



Taiwan

THE HEART OF ASIA



100 年國家風景區遊客調查報告

第一部分：遊客問卷調查

2011 Survey of National Scenic Areas

委託機構：交通部觀光局

執行機構：蓋洛普徵信股份有限公司

Gallup Market Research Corp., Taiwan

日期：中華民國 101 年 8 月

目 錄

內 容	頁 數
目 錄	I
表 目 錄	IV
圖 目 錄	VII
交叉分析統計表目錄	IX
摘要	摘要-1
Abstract	摘要-8
第壹章 緒論	1
第一節 調查目的	1
第二節 調查範圍	1
第三節 調查項目	1
第貳章 研究方法	3
第一節 調查對象	3
第二節 調查方法與地點	3
第三節 抽樣設計	4
第四節 調查時間	8
第五節 資料檢核控制	8
第六節 調查結果檢定及分析方式	9
第七節 有效樣本特徵說明	14
第參章 國家風景區整體調查結果分析	18
第一節 旅遊決策	18
第二節 遊憩行為	27

第三節 旅遊活動偏好與滿意度	32
第四節 消費行為	47
第肆章 各型態國家風景區遊客調查結果分析	52
第一節 海型國家風景區	52
第二節 山型國家風景區	59
第三節 綜合型國家風景區	66
第四節 島型國家風景區	73
第伍章 各國家風景區調查結果分析	80
第一節 東北角暨宜蘭海岸國家風景區	81
第二節 東部海岸國家風景區	90
第三節 澎湖國家風景區	99
第四節 大鵬灣國家風景區	107
第五節 花東縱谷國家風景區	115
第六節 馬祖國家風景區	124
第七節 日月潭國家風景區	132
第八節 參山國家風景區	140
第九節 阿里山國家風景區	149
第十節 茂林國家風景區	164
第十一節 北海岸及觀音山國家風景區	172
第十二節 雲嘉南濱海國家風景區	181
第十三節 西拉雅國家風景區	189
第陸章 結論與建議	197
附錄一 100 年國家風景區樣本配置	附錄 1-1
附錄二 調查問卷	附錄 2-1

附錄三	受訪者建議之意見或不滿意原因	附錄 3-1
附錄四	交叉分析統計表	附錄 4-1
附錄五	餐飲服務調查	附錄 5-1

表 目 錄

表 2-1	面訪調查執行遊憩景點清單.....	4
表 2-2	十三處國家風景區、各遊憩景點 100 年成功訪問有效樣本數配置表.....	5
表 2-3	十三處國家風景區加權值表.....	10
表 2-4	加權後有效樣本特徵描述(n=10,110).....	14
表 2-5	100 年國家風景區加權後受訪遊客樣本特徵與臺灣地區 12 歲以上人口結構.....	15
表 2-6	13 處國家風景區受訪遊客居住地區比例.....	16
表 2-7	13 處國家風景區受訪的外國遊客國籍比例.....	17
表 3-1	旅遊方式 -- 依性別分.....	19
表 3-2	旅遊資訊來源 -- 依性別分.....	20
表 3-3	到國家風景區主要利用的交通工具 -- 依性別分.....	21
表 3-3.1	到國家風景區利用的交通工具(統合主要、次要及再次要交通工具) -- 依性別分.....	22
表 3-4	國家風景區內各景點旅遊利用的交通工具 -- 依性別分.....	24
表 3-5	選擇此景點旅遊的主要原因 -- 依性別分.....	25
表 3-6	旅遊同伴 -- 依性別分.....	26
表 3-7	國家風景區以外的景點之遊玩情形 -- 依性別分.....	27
表 3-8	在國家風景區內的旅遊天數 -- 依性別分.....	28
表 3-9	國家風景區內的住宿方式 -- 依性別分.....	30
表 3-10	到國家風景區的重遊意願 -- 依性別分.....	30
表 3-11	不願意重遊國家風景區的原因 -- 依性別分.....	31
表 3-12	自然賞景活動中喜歡的活動項目 -- 依性別分.....	34
表 3-13	文化體驗活動中喜歡的活動項目 -- 依性別分.....	35
表 3-14	運動型活動中喜歡的活動項目 -- 依性別分.....	37
表 3-15	遊樂園活動中喜歡的活動項目 -- 依性別分.....	38
表 3-16	其他休閒活動中喜歡的活動項目 -- 依性別分.....	39
表 3-17-1	國家風景區各項服務滿意比例.....	41
表 3-17-2	國家風景區各項服務滿意比例(扣除無此項目或無此經驗者).....	42
表 3-18	受訪遊客對各國家風景區內服務人員之服務態度滿意比例 -- 依有無索取資訊及旅遊的方式分.....	42
表 3-19	到訪次數 -- 依性別分.....	44
表 3-20	距離上次到訪時間 -- 依性別分.....	45
表 3-21	與上次到訪經驗比較 -- 依性別分.....	46
表 3-22	「與上次到訪經驗比較」與「距離上次到訪時間」之交叉分析.....	46
表 3-23	透過網路訂購相關旅遊產品情形 -- 依性別分.....	47
表 3-24	網路訂購相關旅遊產品項目 -- 依性別分.....	48
表 3-25	旅遊預計消費金額 -- 依性別分.....	50

表 3-26	國家風景區內消費合理性情形 -- 依性別分	51
表 4-1-1	海型國家風景區各項服務滿意比例	56
表 4-1-2	海型國家風景區各項服務滿意比例(扣除無此項目或無此經驗者).....	56
表 4-2-1	山型國家風景區各項服務滿意比例	63
表 4-2-2	山型國家風景區各項服務滿意比例(扣除無此項目或無此經驗者).....	63
表 4-3-1	綜合型國家風景區各項服務滿意比例	70
表 4-3-2	綜合型國家風景區各項服務滿意比例(扣除無此項目或無此經驗者).....	70
表 4-4-1	島型國家風景區各項服務滿意比例	77
表 4-4-2	島型國家風景區各項服務滿意比例(扣除無此項目或無此經驗者).....	77
表 5-1-1	東北角暨宜蘭海岸國家風景區各項服務滿意比例	86
表 5-1-2	東北角暨宜蘭海岸國家風景區各項服務滿意比例 (扣除無此項目或無此經驗者)	87
表 5-2-1	東部海岸國家風景區各項服務滿意比例	95
表 5-2-2	東部海岸國家風景區各項服務滿意比例(扣除無此項目或無此經驗者).....	96
表 5-2-3	東部海岸國家風景區國際觀光客各項服務滿意比例 (扣除無此項目或無此經驗)	96
表 5-3-1	澎湖國家風景區各項服務滿意比例	104
表 5-3-2	澎湖國家風景區各項服務滿意比例(扣除無此項目或無此經驗者).....	104
表 5-4-1	大鵬灣國家風景區各項服務滿意比例	112
表 5-4-2	大鵬灣國家風景區各項服務滿意比例(扣除無此項目或無此經驗者).....	112
表 5-5-1	花東縱谷國家風景區各項服務滿意比例	120
表 5-5-2	花東縱谷國家風景區各項服務滿意比例(扣除無此項目或無此經驗者).....	121
表 5-6-1	馬祖國家風景區各項服務滿意比例	129
表 5-6-2	馬祖國家風景區各項服務滿意比例(扣除無此項目或無此經驗者).....	129
表 5-7-1	日月潭國家風景區各項服務滿意比例	137
表 5-7-2	日月潭國家風景區各項服務滿意比例(扣除無此項目或無此經驗者).....	137
表 5-8-1	參山國家風景區各項服務滿意比例	146
表 5-8-2	參山國家風景區各項服務滿意比例(扣除無此項目或無此經驗者).....	146
表 5-9-1	阿里山國家風景區扣除阿里山森林遊樂區受訪遊客後之各項服務滿意比例	154
表 5-9-2	阿里山國家風景區扣除阿里山森林遊樂區受訪遊客後之各項服務滿意比例 (扣除無此項目或無此經驗者)	154
表 5-9-3	阿里山森林遊樂區遊客各項服務滿意比例	161
表 5-9-4	阿里山森林遊樂區遊客各項服務滿意比例(扣除無此項目或無此經驗者).....	161
表 5-10-1	茂林國家風景區各項服務滿意比例	169
表 5-10-2	茂林國家風景區各項服務滿意比例(扣除無此項目或無此經驗者).....	169
表 5-11-1	北海岸及觀音山國家風景區各項服務滿意比例.....	178
表 5-11-2	北海岸及觀音山國家風景區各項服務滿意比例(扣除無此項目或無此經驗者)	178
表 5-12-1	雲嘉南濱海國家風景區各項服務滿意比例	186
表 5-12-2	雲嘉南濱海國家風景區各項服務滿意比例(扣除無此項目或無此經驗者).....	186

表 5-13-1	西拉雅國家風景區各項服務滿意比例	194
表 5-13-2	西拉雅國家風景區各項服務滿意比例(扣除無此項目或無此經驗者).....	194
表 6-1	100 年與 99 年各國家風景區遊客整體滿意比例及各服務項目滿意比例比較.....	204

圖目錄

圖 2-1 執行面訪調查流程圖	7
圖 3-1 旅遊活動偏好情形	33
圖 3-2 整體服務滿意度之評價	40
圖 3-3 國家風景區各項服務滿意比例之優弱勢分析	43
圖 3-4 國家風景區內平均消費情況	50
圖 4-1-1 海型國家風景區整體服務滿意度之評價	55
圖 4-1-2 海型國家風景區各項服務滿意比例之優弱勢分析	57
圖 4-2-1 山型國家風景區整體服務滿意度之評價	62
圖 4-2-2 山型國家風景區各項服務滿意比例之優弱勢分析	64
圖 4-3-1 綜合型國家風景區整體服務滿意度之評價	69
圖 4-3-2 綜合型國家風景區各項服務滿意比例之優弱勢分析	71
圖 4-4-1 島型國家風景區整體服務滿意度之評價	76
圖 4-4-2 島型國家風景區各項服務滿意比例之優弱勢分析	78
圖 5-1-1 東北角暨宜蘭海岸國家風景區整體服務滿意度之評價	86
圖 5-1-2 東北角暨宜蘭海岸國家風景區各項服務滿意比例之優弱勢分析	87
圖 5-2-1 東部海岸國家風景區整體服務滿意度之評價	95
圖 5-2-2 東部海岸國家風景區各項服務滿意比例之優弱勢分析	97
圖 5-3-1 澎湖國家風景區整體服務滿意度之評價	103
圖 5-3-2 澎湖國家風景區各項服務滿意比例之優弱勢分析	105
圖 5-4-1 大鵬灣國家風景區整體服務滿意度之評價	111
圖 5-4-2 大鵬灣國家風景區各項服務滿意比例之優弱勢分析	113
圖 5-5-1 花東縱谷國家風景區整體服務滿意度之評價	120

圖 5-5-2	花東縱谷國家風景區各項服務滿意比例之優弱勢分析	121
圖 5-6-1	馬祖國家風景區整體服務滿意度之評價	128
圖 5-6-2	馬祖國家風景區各項服務滿意比例之優弱勢分析	130
圖 5-7-1	日月潭國家風景區整體服務滿意度之評價	136
圖 5-7-2	日月潭國家風景區各項服務滿意比例之優弱勢分析	138
圖 5-8-1	參山國家風景區整體服務滿意度之評價	145
圖 5-8-2	參山國家風景區各項服務滿意比例之優弱勢分析	147
圖 5-9-1	阿里山國家風景區整體服務滿意度之評價	153
圖 5-9-2	阿里山國家風景區各項服務滿意比例之優弱勢分析	155
圖 5-9-3	阿里山國家風景區整體服務滿意度之評價－阿里山森林遊樂區遊客	160
圖 5-9-4	阿里山國家風景區各項服務滿意比例之優弱勢分析－阿里山森林遊樂區遊客 ..	162
圖 5-10-1	茂林國家風景區整體服務滿意度之評價	168
圖 5-10-2	茂林國家風景區各項服務滿意比例之優弱勢分析	170
圖 5-11-1	北海岸及觀音山國家風景區整體服務滿意度之評價	177
圖 5-11-2	北海岸及觀音山國家風景區各項服務滿意比例之優弱勢分析	179
圖 5-12-1	雲嘉南濱海國家風景區整體服務滿意度之評價	185
圖 5-12-2	雲嘉南濱海國家風景區各項服務滿意比例之優弱勢分析	187
圖 5-13-1	西拉雅國家風景區整體服務滿意度之評價	193
圖 5-13-2	西拉雅國家風景區各項服務滿意比例之優弱勢分析	195

交叉分析統計表目錄

整體

附表4-1-A1	國家風景區遊客的旅遊方式	附錄4-1-1
附表4-1-A2	選擇到國家風景區或目前所在這個景點旅遊的相關資訊來源	附錄4-1-2
附表4-1-A3-1	到國家風景區或風景區內各景點間旅遊主要利用的交通工具	附錄4-1-3
附表4-1-A3-2	到國家風景區或風景區內各景點間旅遊次要利用的交通工具	附錄4-1-4
附表4-1-A3-3	到國家風景區或風景區內各景點間旅遊再次要利用的交通工具	附錄4-1-5
附表4-1-A3-4	風景區內各景點間主要交通工具	附錄4-1-6
附表4-1-A3	到國家風景區或風景區內各景點間旅遊主要利用的交通工具	附錄4-1-7
附表4-1-A4-1	選擇到國家風景區或目前所在這個景點旅遊的主要原因	附錄4-1-8
附表4-1-A4-2	選擇到國家風景區或目前所在這個景點旅遊的次要原因	附錄4-1-9
附表4-1-A4-3	選擇到國家風景區或目前所在這個景點旅遊的再次要原因	附錄4-1-10
附表4-1-A4	選擇國家風景區旅遊的主要原因	附錄4-1-11
附表4-1-A5	國家風景區旅遊的同伴(可複選)	附錄4-1-12
附表4-1-B2	也會到國家風景區以外的景點遊玩情形	附錄4-1-13
附表4-1-B3	在國家風景區內旅遊天數	附錄4-1-14
附表4-1-B3-1	國家風景區旅遊的主要住宿方式(可複選)	附錄4-1-15
附表4-1-B4	重遊國家風景區或目前所在這個景點的意願	附錄4-1-16
附表4-1-B4-1	不願意重遊國家風景區或目前所在這個景點的原因(可複選)	附錄4-1-17
附表4-1-C1	國家風景區內喜歡的活動(可複選)	附錄4-1-18
附表4-1-C1-1	國家風景區內喜歡的自然賞景活動項目(可複選)	附錄4-1-19
附表4-1-C1-2	國家風景區內喜歡的文化體驗活動項目(可複選)	附錄4-1-20
附表4-1-C1-3	國家風景區內喜歡的運動型活動項目(可複選)	附錄4-1-21
附表4-1-C1-4	國家風景區內喜歡的遊樂園活動項目(可複選)	附錄4-1-22
附表4-1-C1-5	國家風景區內喜歡的休閒活動項目(可複選)	附錄4-1-23
附表4-1-C2-1	對國家風景區內服務人員之服務態度滿意度	附錄4-1-24
附表4-1-C2-2	對國家風景區內服務設施滿意度	附錄4-1-25
附表4-1-C2-3	對國家風景區內空間設計滿意度	附錄4-1-26
附表4-1-C2-4	對國家風景區內引導指標或動線安排滿意度	附錄4-1-27
附表4-1-C2-5	對國家風景區內環境美化綠化滿意度	附錄4-1-28
附表4-1-C2-6	對國家風景區內環境整潔滿意度	附錄4-1-29
附表4-1-C2-7	對國家風景區內停車位數量滿意度	附錄4-1-30
附表4-1-C2-8	對國家風景區內廁所清潔程度滿意度	附錄4-1-31
附表4-1-C2-9	對國家風景區內提供之旅遊資訊服務滿意度	附錄3-1-32
附表4-1-C2-10	對國家風景區內辦理的活動滿意度	附錄4-1-33
附表4-1-C2-11	對國家風景區內整體滿意度	附錄4-1-34
附表4-1-C3	到訪國家風景區的次數	附錄4-1-35
附表4-1-C3-1	距離上次到訪國家風景區的時間	附錄4-1-36
附表4-1-C3-2	與上次到訪國家風景區服務品質的比較	附錄4-1-37
附表4-1-C4	對國家風景區整體服務滿意度評價	附錄4-1-38
附表4-1-D1	到國家風景區之前，透過網站購買旅遊產品情形	附錄4-1-39
附表4-1-D1-1	到國家風景區之前，透過網站購買旅遊產品項目	附錄4-1-40
附表4-1-D2	到國家風景區總花費	附錄4-1-41
附表4-1-D3	到國家風景區內各項花費是否合理	附錄4-1-42

13處國家風景區

附表4-2-A1	國家風景區遊客的旅遊方式	附錄4-2-1
附表4-2-A2	選擇到國家風景區或目前所在這個景點旅遊的相關資訊來源	附錄4-2-2
附表4-2-A3-1	到國家風景區或風景區內各景點間旅遊主要利用的交通工具	附錄4-2-3
附表4-2-A3-2	到國家風景區或風景區內各景點間旅遊次要利用的交通工具	附錄4-2-4
附表4-2-A3-3	到國家風景區或風景區內各景點間旅遊再次要利用的交通工具	附錄4-2-5
附表4-2-A3-4	風景區內各景點間主要交通工具	附錄4-2-6
附表4-2-A3	到國家風景區或風景區內各景點間旅遊主要利用的交通工具	附錄4-2-7
附表4-2-A4-1	選擇到國家風景區或目前所在這個景點旅遊的主要原因	附錄4-2-8
附表4-2-A4-2	選擇到國家風景區或目前所在這個景點旅遊的次要原因	附錄4-2-9
附表4-2-A4-3	選擇到國家風景區或目前所在這個景點旅遊的再次要原因	附錄4-2-10
附表4-2-A4	選擇國家風景區旅遊的主要原因	附錄4-2-11
附表4-2-A5	國家風景區旅遊的同伴(可複選)	附錄4-2-12
附表4-2-B2	也會到國家風景區以外的景點遊玩情形	附錄4-2-13
附表4-2-B3	在國家風景區內旅遊天數	附錄4-2-14
附表4-2-B3-1	國家風景區旅遊的主要住宿方式(可複選)	附錄4-2-15
附表4-2-B4	重遊國家風景區或目前所在這個景點的意願	附錄4-2-16
附表4-2-B4-1	不願意重遊國家風景區或目前所在這個景點的原因(可複選)	附錄4-2-17
附表4-2-C1	國家風景區內喜歡的活動(可複選)	附錄4-2-18
附表4-2-C1-1	國家風景區內喜歡的自然賞景活動項目(可複選)	附錄4-2-19
附表4-2-C1-2	國家風景區內喜歡的文化體驗活動項目(可複選)	附錄4-2-20
附表4-2-C1-3	國家風景區內喜歡的運動型活動項目(可複選)	附錄4-2-21
附表4-2-C1-4	國家風景區內喜歡的遊樂園活動項目(可複選)	附錄4-2-22
附表4-2-C1-5	國家風景區內喜歡的休閒活動項目(可複選)	附錄4-2-23
附表4-2-C2-1	對國家風景區內服務人員之服務態度滿意度	附錄4-2-24
附表4-2-C2-2	對國家風景區內服務設施滿意度	附錄4-2-25
附表4-2-C2-3	對國家風景區內空間設計滿意度	附錄4-2-26
附表4-2-C2-4	對國家風景區內引導指標或動線安排滿意度	附錄4-2-27
附表4-2-C2-5	對國家風景區內環境美化綠化滿意度	附錄4-2-28
附表4-2-C2-6	對國家風景區內環境整潔滿意度	附錄4-2-29
附表4-2-C2-7	對國家風景區內停車位數量滿意度	附錄4-2-30
附表4-2-C2-8	對國家風景區內廁所清潔程度滿意度	附錄4-2-31
附表4-2-C2-9	對國家風景區內提供之旅遊資訊服務滿意度	附錄4-2-32
附表4-2-C2-10	對國家風景區內辦理的活動滿意度	附錄4-2-33
附表4-2-C2-11	對國家風景區內整體滿意度	附錄4-2-34
附表4-2-C3	到訪國家風景區的次數	附錄4-2-35
附表4-2-C3-1	距離上次到訪國家風景區的時間	附錄4-2-36
附表4-2-C3-2	與上次到訪國家風景區服務品質的比較	附錄4-2-37
附表4-2-C4	對國家風景區整體服務滿意度評價	附錄4-2-38
附表4-2-D1	到國家風景區之前，透過網站購買旅遊產品情形	附錄4-2-39
附表4-2-D1-1	到國家風景區之前，透過網站購買旅遊產品項目	附錄4-2-40
附表4-2-D2	到國家風景區總花費	附錄4-2-41
附表4-2-D3	到國家風景區內各項花費是否合理	附錄4-2-42

海型國家風景區

附表4-3-A1	海型國家風景區遊客的旅遊方式	附錄4-3-1
附表4-3-A2	選擇到海型國家風景區或目前所在這個景點旅遊的相關資訊來源	附錄4-3-2
附表4-3-A3-1	到海型國家風景區或風景區內各景點間旅遊主要利用的交通工具	附錄4-3-3
附表4-3-A3-2	到海型國家風景區或風景區內各景點間旅遊次要利用的交通工具	附錄4-3-4
附表4-3-A3-3	到海型國家風景區或風景區內各景點間旅遊再次要利用的交通工具	附錄4-3-5
附表4-3-A3-4	風景區內各景點間主要交通工具	附錄4-3-6
附表4-3-A3	到海型國家風景區或風景區內各景點間旅遊主要利用的交通工具	附錄4-3-7
附表4-3-A4-1	選擇到海型國家風景區或目前所在這個景點旅遊的主要原因	附錄4-3-8
附表4-3-A4-2	選擇到海型國家風景區或目前所在這個景點旅遊的次要原因	附錄4-3-9
附表4-3-A4-3	選擇到海型國家風景區或目前所在這個景點旅遊的再次要原因	附錄4-3-10
附表4-3-A4	選擇海型國家風景區旅遊的主要原因	附錄4-3-11
附表4-3-A5	海型國家風景區旅遊的同伴(可複選)	附錄4-3-12
附表4-3-B2	也會到海型國家風景區以外的景點遊玩情形	附錄4-3-13
附表4-3-B3	在海型國家風景區內旅遊天數	附錄4-3-14
附表4-3-B3-1	海型國家風景區旅遊的主要住宿方式(可複選)	附錄4-3-15
附表4-3-B4	重遊海型國家風景區或目前所在這個景點的意願	附錄4-3-16
附表4-3-B4-1	不願意重遊海型國家風景區或目前所在這個景點的原因(可複選)	附錄4-3-17
附表4-3-C1	海型國家風景區內喜歡的活動(可複選)	附錄4-3-18
附表4-3-C1-1	海型國家風景區內喜歡的自然賞景活動項目(可複選)	附錄4-3-19
附表4-3-C1-2	海型國家風景區內喜歡的文化體驗活動項目(可複選)	附錄4-3-20
附表4-3-C1-3	海型國家風景區內喜歡的運動型活動項目(可複選)	附錄4-3-21
附表4-3-C1-4	海型國家風景區內喜歡的遊樂園活動項目(可複選)	附錄4-3-22
附表4-3-C1-5	海型國家風景區內喜歡的休閒活動項目(可複選)	附錄4-3-23
附表4-3-C2-1	對海型國家風景區內服務人員之服務態度滿意度	附錄4-3-24
附表4-3-C2-2	對海型國家風景區內服務設施滿意度	附錄4-3-25
附表4-3-C2-3	對海型國家風景區內空間設計滿意度	附錄4-3-26
附表4-3-C2-4	對海型國家風景區內引導指標或動線安排滿意度	附錄4-3-27
附表4-3-C2-5	對海型國家風景區內環境美化綠化滿意度	附錄4-3-28
附表4-3-C2-6	對海型國家風景區內環境整潔滿意度	附錄4-3-29
附表4-3-C2-7	對海型國家風景區內停車位數量滿意度	附錄4-3-30
附表4-3-C2-8	對海型國家風景區內廁所清潔程度滿意度	附錄4-3-31
附表4-3-C2-9	對海型國家風景區內提供之旅遊資訊服務滿意度	附錄4-3-32
附表4-3-C2-10	對海型國家風景區內辦理的活動滿意度	附錄4-3-33
附表4-3-C2-11	對海型國家風景區內整體滿意度	附錄4-3-34
附表4-3-C3	到訪海型國家風景區的次數	附錄4-3-35
附表4-3-C3-1	距離上次到訪海型國家風景區的時間	附錄4-3-36
附表4-3-C3-2	與上次到訪海型國家風景區服務品質的比較	附錄4-3-37
附表4-3-C4	對海型國家風景區整體服務滿意度評價	附錄4-3-38
附表4-3-D1	到海型國家風景區之前，透過網站購買旅遊產品情形	附錄4-3-39
附表4-3-D1-1	到海型國家風景區之前，透過網站購買旅遊產品項目	附錄4-3-40
附表4-3-D2	到海型國家風景區總花費	附錄4-3-41
附表4-3-D3	到海型國家風景區內各項花費是否合理	附錄4-3-42

山型國家風景區

附表4-4-A1	山型國家風景區遊客的旅遊方式	附錄4-4-1
附表4-4-A2	選擇到山型國家風景區或目前所在這個景點旅遊的相關資訊來源	附錄4-4-2
附表4-4-A3-1	到山型國家風景區或風景區內各景點間旅遊主要利用的交通工具	附錄4-4-3
附表4-4-A3-2	到山型國家風景區或風景區內各景點間旅遊次要利用的交通工具	附錄4-4-4
附表4-4-A3-3	到山型國家風景區或風景區內各景點間旅遊再次要利用的交通工具	附錄4-4-5
附表4-4-A3-4	風景區內各景點間主要交通工具	附錄4-4-6
附表4-4-A3	到山型國家風景區或風景區內各景點間旅遊主要利用的交通工具	附錄4-4-7
附表4-4-A4-1	選擇到山型國家風景區或目前所在這個景點旅遊的主要原因	附錄4-4-8
附表4-4-A4-2	選擇到山型國家風景區或目前所在這個景點旅遊的次要原因	附錄4-4-9
附表4-4-A4-3	選擇到山型國家風景區或目前所在這個景點旅遊的再次要原因	附錄4-4-10
附表4-4-A4	選擇山型國家風景區旅遊的主要原因	附錄4-4-11
附表4-4-A5	山型國家風景區旅遊的同伴(可複選)	附錄4-4-12
附表4-4-B2	也會到山型國家風景區以外的景點遊玩情形	附錄4-4-13
附表4-4-B3	在山型國家風景區內旅遊天數	附錄4-4-14
附表4-4-B3-1	山型國家風景區旅遊的主要住宿方式(可複選)	附錄4-4-15
附表4-4-B4	重遊山型國家風景區或目前所在這個景點的意願	附錄4-4-16
附表4-4-B4-1	不願意重遊山型國家風景區或目前所在這個景點的原因(可複選)	附錄4-4-17
附表4-4-C1	山型國家風景區內喜歡的活動(可複選)	附錄4-4-18
附表4-4-C1-1	山型國家風景區內喜歡的自然賞景活動項目(可複選)	附錄4-4-19
附表4-4-C1-2	山型國家風景區內喜歡的文化體驗活動項目(可複選)	附錄4-4-20
附表4-4-C1-3	山型國家風景區內喜歡的運動型活動項目(可複選)	附錄4-4-21
附表4-4-C1-4	山型國家風景區內喜歡的遊樂園活動項目(可複選)	附錄4-4-22
附表4-4-C1-5	山型國家風景區內喜歡的休閒活動項目(可複選)	附錄4-4-23
附表4-4-C2-1	對山型國家風景區內服務人員之服務態度滿意度	附錄4-4-24
附表4-4-C2-2	對山型國家風景區內服務設施滿意度	附錄4-4-25
附表4-4-C2-3	對山型國家風景區內空間設計滿意度	附錄4-4-26
附表4-4-C2-4	對山型國家風景區內引導指標或動線安排滿意度	附錄4-4-27
附表4-4-C2-5	對山型國家風景區內環境美化綠化滿意度	附錄4-4-28
附表4-4-C2-6	對山型國家風景區內環境整潔滿意度	附錄4-4-29
附表4-4-C2-7	對山型國家風景區內停車位數量滿意度	附錄4-4-30
附表4-4-C2-8	對山型國家風景區內廁所清潔程度滿意度	附錄4-4-31
附表4-4-C2-9	對山型國家風景區內提供之旅遊資訊服務滿意度	附錄4-4-32
附表4-4-C2-10	對山型國家風景區內辦理的活動滿意度	附錄4-4-33
附表4-4-C2-11	對山型國家風景區內整體滿意度	附錄4-4-34
附表4-4-C3	到訪山型國家風景區的次數	附錄4-4-35
附表4-4-C3-1	距離上次到訪山型國家風景區的時間	附錄4-4-36
附表4-4-C3-2	與上次到訪山型國家風景區服務品質的比較	附錄4-4-37
附表4-4-C4	對山型國家風景區整體服務滿意度評價	附錄4-4-38
附表4-4-D1	到山型國家風景區之前，透過網站購買旅遊產品情形	附錄4-4-39
附表4-4-D1-1	到山型國家風景區之前，透過網站購買旅遊產品項目	附錄4-4-40
附表4-4-D2	到山型國家風景區總花費	附錄4-4-41
附表4-4-D3	到山型國家風景區內各項花費是否合理	附錄4-4-42

綜合型國家風景區

附表4-5-A1	綜合型國家風景區遊客的旅遊方式	附錄4-5-1
附表4-5-A2	選擇到綜合型國家風景區或目前所在這個景點旅遊的相關資訊來源	附錄4-5-2
附表4-5-A3-1	到綜合型國家風景區或風景區內各景點間旅遊主要利用的交通工具	附錄4-5-3
附表4-5-A3-2	到綜合型國家風景區或風景區內各景點間旅遊次要利用的交通工具	附錄4-5-4
附表4-5-A3-3	到綜合型國家風景區或風景區內各景點間旅遊再次要利用的交通工具	附錄4-5-5
附表4-5-A3-4	風景區內各景點間主要交通工具	附錄4-5-6
附表4-5-A3	到綜合型國家風景區或風景區內各景點間旅遊主要利用的交通工具	附錄4-5-7
附表4-5-A4-1	選擇到綜合型國家風景區或目前所在這個景點旅遊的主要原因	附錄4-5-8
附表4-5-A4-2	選擇到綜合型國家風景區或目前所在這個景點旅遊的次要原因	附錄4-5-9
附表4-5-A4-3	選擇到綜合型國家風景區或目前所在這個景點旅遊的再次要原因	附錄4-5-10
附表4-5-A4	選擇綜合型國家風景區旅遊的主要原因	附錄4-5-11
附表4-5-A5	綜合型國家風景區旅遊的同伴(可複選)	附錄4-5-12
附表4-5-B2	也會到綜合型國家風景區以外的景點遊玩情形	附錄4-5-13
附表4-5-B3	在綜合型國家風景區內旅遊天數	附錄4-5-14
附表4-5-B3-1	綜合型國家風景區旅遊的主要住宿方式(可複選)	附錄4-5-15
附表4-5-B4	重遊綜合型國家風景區或目前所在這個景點的意願	附錄4-5-16
附表4-5-B4-1	不願意重遊綜合型國家風景區或目前所在這個景點的原因(可複選)	附錄4-5-17
附表4-5-C1	綜合型國家風景區內喜歡的活動(可複選)	附錄4-5-18
附表4-5-C1-1	綜合型國家風景區內喜歡的自然賞景活動項目(可複選)	附錄4-5-19
附表4-5-C1-2	綜合型國家風景區內喜歡的文化體驗活動項目(可複選)	附錄4-5-20
附表4-5-C1-3	綜合型國家風景區內喜歡的運動型活動項目(可複選)	附錄4-5-21
附表4-5-C1-4	綜合型國家風景區內喜歡的遊樂園活動項目(可複選)	附錄4-5-22
附表4-5-C1-5	綜合型國家風景區內喜歡的休閒活動項目(可複選)	附錄4-5-23
附表4-5-C2-1	對綜合型國家風景區內服務人員之服務態度滿意度	附錄4-5-24
附表4-5-C2-2	對綜合型國家風景區內服務設施滿意度	附錄4-5-25
附表4-5-C2-3	對綜合型國家風景區內空間設計滿意度	附錄4-5-26
附表4-5-C2-4	對綜合型國家風景區內引導指標或動線安排滿意度	附錄4-5-27
附表4-5-C2-5	對綜合型國家風景區內環境美化綠化滿意度	附錄4-5-28
附表4-5-C2-6	對綜合型國家風景區內環境整潔滿意度	附錄4-5-29
附表4-5-C2-7	對綜合型國家風景區內停車位數量滿意度	附錄4-5-30
附表4-5-C2-8	對綜合型國家風景區內廁所清潔程度滿意度	附錄4-5-31
附表4-5-C2-9	對綜合型國家風景區內提供之旅遊資訊服務滿意度	附錄4-5-32
附表4-5-C2-10	對綜合型國家風景區內辦理的活動滿意度	附錄4-5-33
附表4-5-C2-11	對綜合型國家風景區內整體滿意度	附錄4-5-34
附表4-5-C3	到訪綜合型國家風景區的次數	附錄4-5-35
附表4-5-C3-1	距離上次到訪綜合型國家風景區的時間	附錄4-5-36
附表4-5-C3-2	與上次到訪綜合型國家風景區服務品質的比較	附錄4-5-37
附表4-5-C4	對綜合型國家風景區整體服務滿意度評價	附錄4-5-38
附表4-5-D1	到綜合型國家風景區之前，透過網站購買旅遊產品情形	附錄4-5-39
附表4-5-D1-1	到綜合型國家風景區之前，透過網站購買旅遊產品項目	附錄4-5-40
附表4-5-D2	到綜合型國家風景區總花費	附錄4-5-41
附表4-5-D3	到綜合型國家風景區內各項花費是否合理	附錄4-5-42

島型國家風景區

附表4-6-A1	島型國家風景區遊客的旅遊方式	附錄4-6-1
附表4-6-A2	選擇到島型國家風景區或目前所在這個景點旅遊的相關資訊來源	附錄4-6-2
附表4-6-A3-1	到島型國家風景區或風景區內各景點間旅遊主要利用的交通工具	附錄4-6-3
附表4-6-A3-2	到島型國家風景區或風景區內各景點間旅遊次要利用的交通工具	附錄4-6-4
附表4-6-A3-3	到島型國家風景區或風景區內各景點間旅遊再次要利用的交通工具	附錄4-6-5
附表4-6-A3-4	風景區內各景點間主要交通工具	附錄4-6-6
附表4-6-A3	到島型國家風景區或風景區內各景點間旅遊主要利用的交通工具	附錄4-6-7
附表4-6-A4-1	選擇到島型國家風景區或目前所在這個景點旅遊的主要原因	附錄4-6-8
附表4-6-A4-2	選擇到島型國家風景區或目前所在這個景點旅遊的次要原因	附錄4-6-9
附表4-6-A4-3	選擇到島型國家風景區或目前所在這個景點旅遊的再次要原因	附錄4-6-10
附表4-6-A4	選擇島型國家風景區旅遊的主要原因	附錄4-6-11
附表4-6-A5	島型國家風景區旅遊的同伴(可複選)	附錄4-6-12
附表4-6-B2	也會到島型國家風景區以外的景點遊玩情形	附錄4-6-13
附表4-6-B3	在島型國家風景區內旅遊天數	附錄4-6-14
附表4-6-B3-1	島型國家風景區旅遊的主要住宿方式(可複選)	附錄4-6-15
附表4-6-B4	重遊島型國家風景區或目前所在這個景點的意願	附錄4-6-16
附表4-6-B4-1	不願意重遊島型國家風景區或目前所在這個景點的原因(可複選)	附錄4-6-17
附表4-6-C1	島型國家風景區內喜歡的活動(可複選)	附錄4-6-18
附表4-6-C1-1	島型國家風景區內喜歡的自然賞景活動項目(可複選)	附錄4-6-19
附表4-6-C1-2	島型國家風景區內喜歡的文化體驗活動項目(可複選)	附錄4-6-20
附表4-6-C1-3	島型國家風景區內喜歡的運動型活動項目(可複選)	附錄4-6-21
附表4-6-C1-4	島型國家風景區內喜歡的遊樂園活動項目(可複選)	附錄4-6-22
附表4-6-C1-5	島型國家風景區內喜歡的休閒活動項目(可複選)	附錄4-6-23
附表4-6-C2-1	對島型國家風景區內服務人員之服務態度滿意度	附錄4-6-24
附表4-6-C2-2	對島型國家風景區內服務設施滿意度	附錄4-6-25
附表4-6-C2-3	對島型國家風景區內空間設計滿意度	附錄4-6-26
附表4-6-C2-4	對島型國家風景區內引導指標或動線安排滿意度	附錄4-6-27
附表4-6-C2-5	對島型國家風景區內環境美化綠化滿意度	附錄4-6-28
附表4-6-C2-6	對島型國家風景區內環境整潔滿意度	附錄4-6-29
附表4-6-C2-7	對島型國家風景區內停車位數量滿意度	附錄4-6-30
附表4-6-C2-8	對島型國家風景區內廁所清潔程度滿意度	附錄4-6-31
附表4-6-C2-9	對島型國家風景區內提供之旅遊資訊服務滿意度	附錄4-6-32
附表4-6-C2-10	對島型國家風景區內辦理的活動滿意度	附錄4-6-33
附表4-6-C2-11	對島型國家風景區內整體滿意度	附錄4-6-34
附表4-6-C3	到訪島型國家風景區的次數	附錄4-6-35
附表4-6-C3-1	距離上次到訪島型國家風景區的時間	附錄4-6-36
附表4-6-C3-2	與上次到訪島型國家風景區服務品質的比較	附錄4-6-37
附表4-6-C4	對島型國家風景區整體服務滿意度評價	附錄4-6-38
附表4-6-D1	到島型國家風景區之前，透過網站購買旅遊產品情形	附錄4-6-39
附表4-6-D1-1	到島型國家風景區之前，透過網站購買旅遊產品項目	附錄4-6-40
附表4-6-D2	到島型國家風景區總花費	附錄4-6-41
附表4-6-D3	到島型國家風景區內各項花費是否合理	附錄4-6-42

東北角暨宜蘭海岸國家風景區

附表4-7-A1	東北角暨宜蘭海岸國家風景區遊客的旅遊方式	附錄4-7-1
附表4-7-A2	選擇到東北角暨宜蘭海岸國家風景區或目前所在這個景點旅遊的相關資訊來源	附錄4-7-2
附表4-7-A3-1	到東北角暨宜蘭海岸國家風景區或風景區內各景點間旅遊主要利用的交通工具	附錄4-7-3
附表4-7-A3-2	到東北角暨宜蘭海岸國家風景區或風景區內各景點間旅遊次要利用的交通工具	附錄4-7-4
附表4-7-A3-3	到東北角暨宜蘭海岸國家風景區或風景區內各景點間旅遊再次要利用的交通工具	附錄4-7-5
附表4-7-A3-4	風景區內各景點間主要交通工具	附錄4-7-6
附表4-7-A3	到東北角暨宜蘭海岸國家風景區或風景區內各景點間旅遊主要利用的交通工具	附錄4-7-7
附表4-7-A4-1	選擇到東北角暨宜蘭海岸國家風景區或目前所在這個景點旅遊的主要原因	附錄4-7-8
附表4-7-A4-2	選擇到東北角暨宜蘭海岸國家風景區或目前所在這個景點旅遊的次要原因	附錄4-7-9
附表4-7-A4-3	選擇到東北角暨宜蘭海岸國家風景區或目前所在這個景點旅遊的再次要原因	附錄4-7-10
附表4-7-A4	選擇東北角暨宜蘭海岸國家風景區旅遊的主要原因	附錄4-7-11
附表4-7-A5	東北角暨宜蘭海岸國家風景區旅遊的同伴(可複選)	附錄4-7-12
附表4-7-B2	也會到東北角暨宜蘭海岸國家風景區以外的景點遊玩情形	附錄4-7-13
附表4-7-B3	在東北角暨宜蘭海岸國家風景區內旅遊天數	附錄4-7-14
附表4-7-B3-1	東北角暨宜蘭海岸國家風景區旅遊的主要住宿方式(可複選)	附錄4-7-15
附表4-7-B4	重遊東北角暨宜蘭海岸國家風景區或目前所在這個景點的意願	附錄4-7-16
附表4-7-B4-1	不願意重遊東北角暨宜蘭海岸國家風景區或目前所在這個景點的原因(可複選)	附錄4-7-17
附表4-7-C1	東北角暨宜蘭海岸國家風景區內喜歡的活動(可複選)	附錄4-7-18
附表4-7-C1-1	東北角暨宜蘭海岸國家風景區內喜歡的自然賞景活動項目(可複選)	附錄4-7-19
附表4-7-C1-2	東北角暨宜蘭海岸國家風景區內喜歡的文化體驗活動項目(可複選)	附錄4-7-20
附表4-7-C1-3	東北角暨宜蘭海岸國家風景區內喜歡的運動型活動項目(可複選)	附錄4-7-21
附表4-7-C1-4	東北角暨宜蘭海岸國家風景區內喜歡的遊樂園活動項目(可複選)	附錄4-7-22
附表4-7-C1-5	東北角暨宜蘭海岸國家風景區內喜歡的休閒活動項目(可複選)	附錄4-7-23
附表4-7-C2-1	對東北角暨宜蘭海岸國家風景區內服務人員之服務態度滿意度	附錄4-7-24
附表4-7-C2-2	對東北角暨宜蘭海岸國家風景區內服務設施滿意度	附錄4-7-25
附表4-7-C2-3	對東北角暨宜蘭海岸國家風景區內空間設計滿意度	附錄4-7-26
附表4-7-C2-4	對東北角暨宜蘭海岸國家風景區內引導指標或動線安排滿意度	附錄4-7-27
附表4-7-C2-5	對東北角暨宜蘭海岸國家風景區內環境美化綠化滿意度	附錄4-7-28
附表4-7-C2-6	對東北角暨宜蘭海岸國家風景區內環境整潔滿意度	附錄4-7-29
附表4-7-C2-7	對東北角暨宜蘭海岸國家風景區內停車位數量滿意度	附錄4-7-30
附表4-7-C2-8	對東北角暨宜蘭海岸國家風景區內廁所清潔程度滿意度	附錄4-7-31
附表4-7-C2-9	對東北角暨宜蘭海岸國家風景區內提供之旅遊資訊服務滿意度	附錄4-7-32
附表4-7-C2-10	對東北角暨宜蘭海岸國家風景區內辦理的活動滿意度	附錄4-7-33
附表4-7-C2-11	對東北角暨宜蘭海岸國家風景區內整體滿意度	附錄4-7-34
附表4-7-C3	到訪東北角暨宜蘭海岸國家風景區的次數	附錄4-7-35
附表4-7-C3-1	距離上次到訪東北角暨宜蘭海岸國家風景區的時間	附錄4-7-36
附表4-7-C3-2	與上次到訪東北角暨宜蘭海岸國家風景區服務品質的比較	附錄4-7-37
附表4-7-C4	對東北角暨宜蘭海岸國家風景區整體服務滿意度評價	附錄4-7-38
附表4-7-D1	到東北角暨宜蘭海岸國家風景區之前，透過網站購買旅遊產品情形	附錄4-7-39
附表4-7-D1-1	到東北角暨宜蘭海岸國家風景區之前，透過網站購買旅遊產品項目	附錄4-7-40
附表4-7-D2	到東北角暨宜蘭海岸國家風景區總花費	附錄4-7-41
附表4-7-D3	到東北角暨宜蘭海岸國家風景區內各項花費是否合理	附表4-7-42

東部海岸國家風景區

附表4-8-A1	東部海岸國家風景區遊客的旅遊方式	附錄4-8-1
附表4-8-A2	選擇到東部海岸國家風景區或目前所在這個景點旅遊的相關資訊來源	附錄4-8-2
附表4-8-A3-1	到東部海岸國家風景區或風景區內各景點間旅遊主要利用的交通工具	附錄4-8-3
附表4-8-A3-2	到東部海岸國家風景區或風景區內各景點間旅遊次要利用的交通工具	附錄4-8-4
附表4-8-A3-3	到東部海岸國家風景區或風景區內各景點間旅遊再次要利用的交通工具	附錄4-8-5
附表4-8-A3-4	風景區內各景點間主要交通工具	附錄4-8-6
附表4-8-A3	到東部海岸國家風景區或風景區內各景點間旅遊主要利用的交通工具	附錄4-8-7
附表4-8-A4-1	選擇到東部海岸國家風景區或目前所在這個景點旅遊的主要原因	附錄4-8-8
附表4-8-A4-2	選擇到東部海岸國家風景區或目前所在這個景點旅遊的次要原因	附錄4-8-9
附表4-8-A4-3	選擇到東部海岸國家風景區或目前所在這個景點旅遊的再次要原因	附錄4-8-10
附表4-8-A4	選擇東部海岸國家風景區旅遊的主要原因	附錄4-8-11
附表4-8-A5	東部海岸國家風景區旅遊的同伴(可複選)	附錄4-8-12
附表4-8-B2	也會到東部海岸國家風景區以外的景點遊玩情形	附錄4-8-13
附表4-8-B3	在東部海岸國家風景區內旅遊天數	附錄4-8-14
附表4-8-B3-1	東部海岸國家風景區旅遊的主要住宿方式(可複選)	附錄4-8-15
附表4-8-B4	重遊東部海岸國家風景區或目前所在這個景點的意願	附錄4-8-16
附表4-8-B4-1	不願意重遊東部海岸國家風景區或目前所在這個景點的原因(可複選)	附錄4-8-17
附表4-8-C1	東部海岸國家風景區內喜歡的活動(可複選)	附錄4-8-18
附表4-8-C1-1	東部海岸國家風景區內喜歡的自然賞景活動項目(可複選)	附錄4-8-19
附表4-8-C1-2	東部海岸國家風景區內喜歡的文化體驗活動項目(可複選)	附錄4-8-20
附表4-8-C1-3	東部海岸國家風景區內喜歡的運動型活動項目(可複選)	附錄4-8-21
附表4-8-C1-4	東部海岸國家風景區內喜歡的遊樂園活動項目(可複選)	附錄4-8-22
附表4-8-C1-5	東部海岸國家風景區內喜歡的休閒活動項目(可複選)	附錄4-8-23
附表4-8-C2-1	對東部海岸國家風景區內服務人員之服務態度滿意度	附錄4-8-24
附表4-8-C2-2	對東部海岸國家風景區內服務設施滿意度	附錄4-8-25
附表4-8-C2-3	對東部海岸國家風景區內空間設計滿意度	附錄4-8-26
附表4-8-C2-4	對東部海岸國家風景區內引導指標或動線安排滿意度	附錄4-8-27
附表4-8-C2-5	對東部海岸國家風景區內環境美化綠化滿意度	附錄4-8-28
附表4-8-C2-6	對東部海岸國家風景區內環境整潔滿意度	附錄4-8-29
附表4-8-C2-7	對東部海岸國家風景區內停車位數量滿意度	附錄4-8-30
附表4-8-C2-8	對東部海岸國家風景區內廁所清潔程度滿意度	附錄4-8-31
附表4-8-C2-9	對東部海岸國家風景區內提供之旅遊資訊服務滿意度	附錄4-8-32
附表4-8-C2-10	對東部海岸國家風景區內辦理的活動滿意度	附錄4-8-33
附表4-8-C2-11	對東部海岸國家風景區內整體滿意度	附錄4-8-34
附表4-8-C3	到訪東部海岸國家風景區的次數	附錄4-8-35
附表4-8-C3-1	距離上次到訪東部海岸國家風景區的時間	附錄4-8-36
附表4-8-C3-2	與上次到訪東部海岸國家風景區服務品質的比較	附錄4-8-37
附表4-8-C4	對東部海岸國家風景區整體服務滿意度評價	附錄4-8-38
附表4-8-D1	到東部海岸國家風景區之前，透過網站購買旅遊產品情形	附錄4-8-39
附表4-8-D1-1	到東部海岸國家風景區之前，透過網站購買旅遊產品項目	附錄4-8-40
附表4-8-D2	到東部海岸國家風景區總花費	附錄4-8-41
附表4-8-D3	到東部海岸國家風景區內各項花費是否合理	附錄4-8-42

澎湖國家風景區

表4-9-A1	澎湖國家風景區遊客的旅遊方式	附錄4-9-1
表4-9-A2	選擇到澎湖國家風景區或目前所在這個景點旅遊的相關資訊來源	附錄4-9-2
表4-9-A3-1	到澎湖國家風景區或風景區內各景點間旅遊主要利用的交通工具	附錄4-9-3
表4-9-A3-2	到澎湖國家風景區或風景區內各景點間旅遊次要利用的交通工具	附錄4-9-4
表4-9-A3-3	到澎湖國家風景區或風景區內各景點間旅遊再次要利用的交通工具	附錄4-9-5
表4-9-A3-4	風景區內各景點間主要交通工具	附錄4-9-6
表4-9-A3	到澎湖國家風景區或風景區內各景點間旅遊主要利用的交通工具	附錄4-9-7
表4-9-A4-1	選擇到澎湖國家風景區或目前所在這個景點旅遊的主要原因	附錄4-9-8
表4-9-A4-1	選擇到澎湖國家風景區或目前所在這個景點旅遊的次要原因	附錄4-9-9
表4-9-A4-3	選擇到澎湖國家風景區或目前所在這個景點旅遊的再次要原因	附錄4-9-10
表4-9-A4	選擇澎湖國家風景區旅遊的主要原因	附錄4-9-11
表4-9-A5	澎湖國家風景區旅遊的同伴(可複選)	附錄4-9-12
表4-9-B2	也會到澎湖國家風景區以外的景點遊玩情形	附錄4-9-13
表4-9-B3	在澎湖國家風景區內旅遊天數	附錄4-9-14
表4-9-B3-1	澎湖國家風景區旅遊的主要住宿方式(可複選)	附錄4-9-15
表4-9-B4	重遊澎湖國家風景區或目前所在這個景點的意願	附錄4-9-16
表4-9-B4-1	不願意重遊澎湖國家風景區或目前所在這個景點的原因(可複選)	附錄4-9-17
表4-9-C1	澎湖國家風景區內喜歡的活動(可複選)	附錄4-9-18
表4-9-C1-1	澎湖國家風景區內喜歡的自然賞景活動項目(可複選)	附錄4-9-19
表4-9-C1-2	澎湖國家風景區內喜歡的文化體驗活動項目(可複選)	附錄4-9-20
表4-9-C1-3	澎湖國家風景區內喜歡的運動型活動項目(可複選)	附錄4-9-21
表4-9-C1-4	澎湖國家風景區內喜歡的遊樂園活動項目(可複選)	附錄4-9-22
表4-9-C1-5	澎湖國家風景區內喜歡的休閒活動項目(可複選)	附錄4-9-23
表4-9-C2-1	對澎湖國家風景區內服務人員之服務態度滿意度	附錄4-9-24
表4-9-C2-2	對澎湖國家風景區內服務設施滿意度	附錄4-9-25
表4-9-C2-3	對澎湖國家風景區內空間設計滿意度	附錄4-9-26
表4-9-C2-4	對澎湖國家風景區內引導指標或動線安排滿意度	附錄4-9-27
表4-9-C2-5	對澎湖國家風景區內環境美化綠化滿意度	附錄4-9-28
表4-9-C2-6	對澎湖國家風景區內環境整潔滿意度	附錄4-9-29
表4-9-C2-7	對澎湖國家風景區內停車位數量滿意度	附錄4-9-30
表4-9-C2-8	對澎湖國家風景區內廁所清潔程度滿意度	附錄4-9-31
表4-9-C2-9	對澎湖國家風景區內提供之旅遊資訊服務滿意度	附錄4-9-32
表4-9-C2-10	對澎湖國家風景區內辦理的活動滿意度	附錄4-9-33
表4-9-C2-11	對澎湖國家風景區內整體滿意度	附錄4-9-34
表4-9-C3	到訪澎湖國家風景區的次數	附錄4-9-35
表4-9-C3-1	距離上次到訪澎湖國家風景區的時間	附錄4-9-36
表4-9-C3-2	與上次到訪澎湖國家風景區服務品質的比較	附錄4-9-37
表4-9-C4	對澎湖國家風景區整體服務滿意度評價	附錄4-9-38
表4-9-D1	到澎湖國家風景區之前，透過網站購買旅遊產品情形	附錄4-9-39
表4-9-D1-1	到澎湖國家風景區之前，透過網站購買旅遊產品項目	附錄4-9-40
表4-9-D2	到澎湖國家風景區總花費	附錄4-9-41
表4-9-D3	到澎湖國家風景區內各項花費是否合理	附錄4-9-42

大鵬灣國家風景區

附表4-10-A1	大鵬灣國家風景區遊客的旅遊方式	附錄4-10-1
附表4-10-A2	選擇到大鵬灣國家風景區或目前所在這個景點旅遊的相關資訊來源	附錄4-10-2
附表4-10-A3-1	到大鵬灣國家風景區或風景區內各景點間旅遊主要利用的交通工具	附錄4-10-3
附表4-10-A3-2	到大鵬灣國家風景區或風景區內各景點間旅遊次要利用的交通工具	附錄4-10-4
附表4-10-A3-3	到大鵬灣國家風景區或風景區內各景點間旅遊再次要利用的交通工具	附錄4-10-5
附表4-10-A3-4	風景區內各景點間主要交通工具	附錄4-10-6
附表4-10-A3	到大鵬灣國家風景區或風景區內各景點間旅遊主要利用的交通工具	附錄4-10-7
附表4-10-A4-1	選擇到大鵬灣國家風景區或目前所在這個景點旅遊的主要原因	附錄4-10-8
附表4-10-A4-2	選擇到大鵬灣國家風景區或目前所在這個景點旅遊的次要原因	附錄4-10-9
附表4-10-A4-3	選擇到大鵬灣國家風景區或目前所在這個景點旅遊的再次要原因	附錄4-10-10
附表4-10-A4	選擇大鵬灣國家風景區旅遊的主要原因	附錄4-10-11
附表4-10-A5	大鵬灣國家風景區旅遊的同伴(可複選)	附錄4-10-12
附表4-10-B2	也會到大鵬灣國家風景區以外的景點遊玩情形	附錄4-10-13
附表4-10-B3	在大鵬灣國家風景區內旅遊天數	附錄4-10-14
附表4-10-B3-1	大鵬灣國家風景區旅遊的主要住宿方式(可複選)	附錄4-10-15
附表4-10-B4	重遊大鵬灣國家風景區或目前所在這個景點的意願	附錄4-10-16
附表4-10-B4-1	不願意重遊大鵬灣國家風景區或目前所在這個景點的原因(可複選)	附錄4-10-17
附表4-10-C1	大鵬灣國家風景區內喜歡的活動(可複選)	附錄4-10-18
附表4-10-C1-1	大鵬灣國家風景區內喜歡的自然賞景活動項目(可複選)	附錄4-10-19
附表4-10-C1-2	大鵬灣國家風景區內喜歡的文化體驗活動項目(可複選)	附錄4-10-20
附表4-10-C1-3	大鵬灣國家風景區內喜歡的運動型活動項目(可複選)	附錄4-10-21
附表4-10-C1-4	大鵬灣國家風景區內喜歡的遊樂園活動項目(可複選)	附錄4-10-22
附表4-10-C1-5	大鵬灣國家風景區內喜歡的休閒活動項目(可複選)	附錄4-10-23
附表4-10-C2-1	對大鵬灣國家風景區內服務人員之服務態度滿意度	附錄4-10-24
附表4-10-C2-2	對大鵬灣國家風景區內服務設施滿意度	附錄4-10-25
附表4-10-C2-3	對大鵬灣國家風景區內空間設計滿意度	附錄4-10-26
附表4-10-C2-4	對大鵬灣國家風景區內引導指標或動線安排滿意度	附錄4-10-27
附表4-10-C2-5	對大鵬灣國家風景區內環境美化綠化滿意度	附錄4-10-28
附表4-10-C2-6	對大鵬灣國家風景區內環境整潔滿意度	附錄4-10-29
附表4-10-C2-7	對大鵬灣國家風景區內停車位數量滿意度	附錄4-10-30
附表4-10-C2-8	對大鵬灣國家風景區內廁所清潔程度滿意度	附錄4-10-31
附表4-10-C2-9	對大鵬灣國家風景區內提供之旅遊資訊服務滿意度	附錄4-10-32
附表4-10-C2-10	對大鵬灣國家風景區內辦理的活動滿意度	附錄4-10-33
附表4-10-C2-11	對大鵬灣國家風景區內整體滿意度	附錄4-10-34
附表4-10-C3	到訪大鵬灣國家風景區的次數	附錄4-10-35
附表4-10-C3-1	距離上次到訪大鵬灣國家風景區的時間	附錄4-10-36
附表4-10-C3-2	與上次到訪大鵬灣國家風景區服務品質的比較	附錄4-10-37
附表4-10-C4	對大鵬灣國家風景區整體服務滿意度評價	附錄4-10-38
附表4-10-D1	到大鵬灣國家風景區之前，透過網站購買旅遊產品情形	附錄4-10-39
附表4-10-D1-1	到大鵬灣國家風景區之前，透過網站購買旅遊產品項目	附錄4-10-40
附表4-10-D2	到大鵬灣國家風景區總花費	附錄4-10-41
附表4-10-D3	到大鵬灣國家風景區內各項花費是否合理	附錄4-10-42

花東縱谷國家風景區

附表4-11-A1	花東縱谷國家風景區遊客的旅遊方式	附錄4-11-1
附表4-11-A2	選擇到花東縱谷國家風景區或目前所在這個景點旅遊的相關資訊來源	附錄4-11-2
附表4-11-A3-1	到花東縱谷國家風景區或風景區內各景點間旅遊主要利用的交通工具	附錄4-11-3
附表4-11-A3-2	到花東縱谷國家風景區或風景區內各景點間旅遊次要利用的交通工具	附錄4-11-4
附表4-11-A3-3	到花東縱谷國家風景區或風景區內各景點間旅遊再次要利用的交通工具	附錄4-11-5
附表4-11-A3-4	風景區內各景點間主要交通工具	附錄4-11-6
附表4-11-A3	到花東縱谷國家風景區或風景區內各景點間旅遊主要利用的交通工具	附錄4-11-7
附表4-11-A4-1	選擇到花東縱谷國家風景區或目前所在這個景點旅遊的主要原因	附錄4-11-8
附表4-11-A4-2	選擇到花東縱谷國家風景區或目前所在這個景點旅遊的次要原因	附錄4-11-9
附表4-11-A4-3	選擇到花東縱谷國家風景區或目前所在這個景點旅遊的再次要原因	附錄4-11-10
附表4-11-A4-	選擇花東縱谷國家風景區旅遊的主要原因	附錄4-11-11
附表4-11-A5	花東縱谷國家風景區旅遊的同伴(可複選)	附錄4-11-12
附表4-11-B2	也會到花東縱谷國家風景區以外的景點遊玩情形	附錄4-11-13
附表4-11-B3	在花東縱谷國家風景區內旅遊天數	附錄4-11-14
附表4-11-B3-1	花東縱谷國家風景區旅遊的主要住宿方式(可複選)	附錄4-11-15
附表4-11-B4	重遊花東縱谷國家風景區或目前所在這個景點的意願	附錄4-11-16
附表4-11-B4-1	不願意重遊花東縱谷國家風景區或目前所在這個景點的原因(可複選)	附錄4-11-17
附表4-11-C1	花東縱谷國家風景區內喜歡的活動(可複選)	附錄4-11-18
附表4-11-C1-1	花東縱谷國家風景區內喜歡的自然賞景活動項目(可複選)	附錄4-11-19
附表4-11-C1-2	花東縱谷國家風景區內喜歡的文化體驗活動項目(可複選)	附錄4-11-20
附表4-11-C1-3	花東縱谷國家風景區內喜歡的運動型活動項目(可複選)	附錄4-11-21
附表4-11-C1-4	花東縱谷國家風景區內喜歡的遊樂園活動項目(可複選)	附錄4-11-22
附表4-11-C1-5	花東縱谷國家風景區內喜歡的休閒活動項目(可複選)	附錄4-11-23
附表4-11-C2-1	對花東縱谷國家風景區內服務人員之服務態度滿意度	附錄4-11-24
附表4-11-C2-2	對花東縱谷國家風景區內服務設施滿意度	附錄4-11-25
附表4-11-C2-3	對花東縱谷國家風景區內空間設計滿意度	附錄4-11-26
附表4-11-C2-4	對花東縱谷國家風景區內引導指標或動線安排滿意度	附錄4-11-27
附表4-11-C2-5	對花東縱谷國家風景區內環境美化綠化滿意度	附錄4-11-28
附表4-11-C2-6	對花東縱谷國家風景區內環境整潔滿意度	附錄4-11-29
附表4-11-C2-7	對花東縱谷國家風景區內停車位數量滿意度	附錄4-11-30
附表4-11-C2-8	對花東縱谷國家風景區內廁所清潔程度滿意度	附錄4-11-31
附表4-11-C2-9	對花東縱谷國家風景區內提供之旅遊資訊服務滿意度	附錄4-11-32
附表4-11-C2-10	對花東縱谷國家風景區內辦理的活動滿意度	附錄4-11-33
附表4-11-C2-11	對花東縱谷國家風景區內整體滿意度	附錄4-11-34
附表4-11-C3	到訪花東縱谷國家風景區的次數	附錄4-11-35
附表4-11-C3-1	距離上次到訪花東縱谷國家風景區的時間	附錄4-11-36
附表4-11-C3-2	與上次到訪花東縱谷國家風景區服務品質的比較	附錄4-11-37
附表4-11-C4	對花東縱谷國家風景區整體服務滿意度評價	附錄4-11-38
附表4-11-D1	到花東縱谷國家風景區之前，透過網站購買旅遊產品情形	附錄4-11-39
附表4-11-D1-1	到花東縱谷國家風景區之前，透過網站購買旅遊產品項目	附錄4-11-40
附表4-11-D2	到花東縱谷國家風景區總花費	附錄4-11-41
附表4-11-D3	到花東縱谷國家風景區內各項花費是否合理	附錄4-11-42

馬祖國家風景區

附表4-12-A1	馬祖國家風景區遊客的旅遊方式	附錄4-12-1
附表4-12-A2	選擇到馬祖國家風景區或目前所在這個景點旅遊的相關資訊來源	附錄4-12-2
附表4-12-A3-1	到馬祖國家風景區或風景區內各景點間旅遊主要利用的交通工具	附錄4-12-3
附表4-12-A3-2	到馬祖國家風景區或風景區內各景點間旅遊次要利用的交通工具	附錄4-12-4
附表4-12-A3-3	到馬祖國家風景區或風景區內各景點間旅遊再次要利用的交通工具	附錄4-12-5
附表4-12-A3-4	風景區內各景點間主要交通工具	附錄4-12-6
附表4-12-A3	到馬祖國家風景區或風景區內各景點間旅遊主要利用的交通工具	附錄4-12-7
附表4-12-A4-1	選擇到馬祖國家風景區或目前所在這個景點旅遊的主要原因	附錄4-12-8
附表4-12-A4-2	選擇到馬祖國家風景區或目前所在這個景點旅遊的次要原因	附錄4-12-9
附表4-12-A4-3	選擇到馬祖國家風景區或目前所在這個景點旅遊的再次要原因	附錄4-12-10
附表4-12-A4	選擇馬祖國家風景區旅遊的主要原因	附錄4-12-11
附表4-12-A5	馬祖國家風景區旅遊的同伴(可複選)	附錄4-12-12
附表4-12-B2	也會到馬祖國家風景區以外的景點遊玩情形	附錄4-12-13
附表4-12-B3	在馬祖國家風景區內旅遊天數	附錄4-12-14
附表4-12-B3-1	馬祖國家風景區旅遊的主要住宿方式(可複選)	附錄4-12-15
附表4-12-B4	重遊馬祖國家風景區或目前所在這個景點的意願	附錄4-12-16
附表4-12-B4-1	不願意重遊馬祖國家風景區或目前所在這個景點的原因(可複選)	附錄4-12-17
附表4-12-C1	馬祖國家風景區內喜歡的活動(可複選)	附錄4-12-18
附表4-12-C1-1	馬祖國家風景區內喜歡的自然賞景活動項目(可複選)	附錄4-12-19
附表4-12-C1-2	馬祖國家風景區內喜歡的文化體驗活動項目(可複選)	附錄4-12-20
附表4-12-C1-3	馬祖國家風景區內喜歡的運動型活動項目(可複選)	附錄4-12-21
附表4-12-C1-4	馬祖國家風景區內喜歡的遊樂園活動項目(可複選)	附錄4-12-22
附表4-12-C1-5	馬祖國家風景區內喜歡的休閒活動項目(可複選)	附錄4-12-23
附表4-12-C2-1	對馬祖國家風景區內服務人員之服務態度滿意度	附錄4-12-24
附表4-12-C2-2	對馬祖國家風景區內服務設施滿意度	附錄4-12-25
附表4-12-C2-3	對馬祖國家風景區內空間設計滿意度	附錄4-12-26
附表4-12-C2-4	對馬祖國家風景區內引導指標或動線安排滿意度	附錄4-12-27
附表4-12-C2-5	對馬祖國家風景區內環境美化綠化滿意度	附錄4-12-28
附表4-12-C2-6	對馬祖國家風景區內環境整潔滿意度	附錄4-12-29
附表4-12-C2-7	對馬祖國家風景區內停車位數量滿意度	附錄4-12-30
附表4-12-C2-8	對馬祖國家風景區內廁所清潔程度滿意度	附錄4-12-31
附表4-12-C2-9	對馬祖國家風景區內提供之旅遊資訊服務滿意度	附錄4-12-32
附表4-12-C2-10	對馬祖國家風景區內辦理的活動滿意度	附錄4-12-33
附表4-12-C2-11	對馬祖國家風景區內整體滿意度	附錄4-12-34
附表4-12-C3	到訪馬祖國家風景區的次數	附錄4-12-35
附表4-12-C3-1	距離上次到訪馬祖國家風景區的時間	附錄4-12-36
附表4-12-C3-2	與上次到訪馬祖國家風景區服務品質的比較	附錄4-12-37
附表4-12-C4	對馬祖國家風景區整體服務滿意度評價	附錄4-12-38
附表4-12-D1	到馬祖國家風景區之前，透過網站購買旅遊產品情形	附錄4-12-39
附表4-12-D1-1	到馬祖國家風景區之前，透過網站購買旅遊產品項目	附錄4-12-40
附表4-12-D2	到馬祖國家風景區總花費	附錄4-12-41
附表4-12-D3	到馬祖國家風景區內各項花費是否合理	附錄4-12-42

日月潭國家風景區

附表4-13-A1	日月潭國家風景區遊客的旅遊方式	附錄4-13-1
附表4-13-A2	選擇到日月潭國家風景區或目前所在這個景點旅遊的相關資訊來源	附錄4-13-2
附表4-13-A3-1	到日月潭國家風景區或風景區內各景點間旅遊主要利用的交通工具	附錄4-13-3
附表4-13-A3-2	到日月潭國家風景區或風景區內各景點間旅遊次要利用的交通工具	附錄4-13-4
附表4-13-A3-3	到日月潭國家風景區或風景區內各景點間旅遊再次要利用的交通工具	附錄4-13-5
附表4-13-A3-4	風景區內各景點間主要交通工具	附錄4-13-6
附表4-13-A3	到日月潭國家風景區或風景區內各景點間旅遊主要利用的交通工具	附錄4-13-7
附表4-13-A4-1	選擇到日月潭國家風景區或目前所在這個景點旅遊的主要原因	附錄4-13-8
附表4-13-A4-2	選擇到日月潭國家風景區或目前所在這個景點旅遊的次要原因	附錄4-13-9
附表4-13-A4-3	選擇到日月潭國家風景區或目前所在這個景點旅遊的再次要原因	附錄4-13-10
附表4-13-A4	選擇日月潭國家風景區旅遊的主要原因	附錄4-13-11
附表4-13-A5	日月潭國家風景區旅遊的同伴(可複選)	附錄4-13-12
附表4-13-B2	也會到日月潭國家風景區以外的景點遊玩情形	附錄4-13-13
附表4-13-B3	在日月潭國家風景區內旅遊天數	附錄4-13-14
附表4-13-B3-1	日月潭國家風景區旅遊的主要住宿方式(可複選)	附錄4-13-15
附表4-13-B4	重遊日月潭國家風景區或目前所在這個景點的意願	附錄4-13-16
附表4-13-B4-1	不願意重遊日月潭國家風景區或目前所在這個景點的原因(可複選)	附錄4-13-17
附表4-13-C1	日月潭國家風景區內喜歡的活動(可複選)	附錄4-13-18
附表4-13-C1-1	日月潭國家風景區內喜歡的自然賞景活動項目(可複選)	附錄4-13-19
附表4-13-C1-2	日月潭國家風景區內喜歡的文化體驗活動項目(可複選)	附錄4-13-20
附表4-13-C1-3	日月潭國家風景區內喜歡的運動型活動項目(可複選)	附錄4-13-21
附表4-13-C1-4	日月潭國家風景區內喜歡的遊樂園活動項目(可複選)	附錄4-13-22
附表4-13-C1-5	日月潭國家風景區內喜歡的休閒活動項目(可複選)	附錄4-13-23
附表4-13-C2-1	對日月潭國家風景區內服務人員之服務態度滿意度	附錄4-13-24
附表4-13-C2-2	對日月潭國家風景區內服務設施滿意度	附錄4-13-25
附表4-13-C2-3	對日月潭國家風景區內空間設計滿意度	附錄4-13-26
附表4-13-C2-4	對日月潭國家風景區內引導指標或動線安排滿意度	附錄4-13-27
附表4-13-C2-5	對日月潭國家風景區內環境美化綠化滿意度	附錄4-13-28
附表4-13-C2-6	對日月潭國家風景區內環境整潔滿意度	附錄4-13-29
附表4-13-C2-7	對日月潭國家風景區內停車位數量滿意度	附錄4-13-30
附表4-13-C2-8	對日月潭國家風景區內廁所清潔程度滿意度	附錄4-13-31
附表4-13-C2-9	對日月潭國家風景區內提供之旅遊資訊服務滿意度	附錄4-13-32
附表4-13-C2-10	對日月潭國家風景區內辦理的活動滿意度	附錄4-13-33
附表4-13-C2-11	對日月潭國家風景區內整體滿意度	附錄4-13-34
附表4-13-C3	到訪日月潭國家風景區的次數	附錄4-13-35
附表4-13-C3-1	距離上次到訪日月潭國家風景區的時間	附錄4-13-36
附表4-13-C3-2	與上次到訪日月潭國家風景區服務品質的比較	附錄4-13-37
附表4-13-C4	對日月潭國家風景區整體服務滿意度評價	附錄4-13-38
附表4-13-D1	到日月潭國家風景區之前，透過網站購買旅遊產品情形	附錄4-13-39
附表4-13-D1-1	到日月潭國家風景區之前，透過網站購買旅遊產品項目	附錄4-13-40
附表4-13-D2	到日月潭國家風景區總花費	附錄4-13-41
附表4-13-D3	到日月潭國家風景區內各項花費是否合理	附錄4-13-42

參山國家風景區

附表4-14-A1	參山國家風景區遊客的旅遊方式	附錄4-14-1
附表4-14-A2	選擇到參山國家風景區或目前所在這個景點旅遊的相關資訊來源	附錄4-14-2
附表4-14-A3-1	到參山國家風景區或風景區內各景點間旅遊主要利用的交通工具	附錄4-14-3
附表4-14-A3-2	到參山國家風景區或風景區內各景點間旅遊次要利用的交通工具	附錄4-14-4
附表4-14-A3-3	到參山國家風景區或風景區內各景點間旅遊再次要利用的交通工具	附錄4-14-5
附表4-14-A3-4	風景區內各景點間主要交通工具	附錄4-14-6
附表4-14-A3	到參山國家風景區或風景區內各景點間旅遊主要利用的交通工具	附錄4-14-7
附表4-14-A4-1	選擇到參山國家風景區或目前所在這個景點旅遊的主要原因	附錄4-14-8
附表4-14-A4-2	選擇到參山國家風景區或目前所在這個景點旅遊的次要原因	附錄4-14-9
附表4-14-A4-3	選擇到參山國家風景區或目前所在這個景點旅遊的再次要原因	附錄4-14-10
附表4-14-A4	選擇參山國家風景區旅遊的主要原因	附錄4-14-11
附表4-14-A5	參山國家風景區旅遊的同伴(可複選)	附錄4-14-12
附表4-14-B2	也會到參山國家風景區以外的景點遊玩情形	附錄4-14-13
附表4-14-B3	在參山國家風景區內旅遊天數	附錄4-14-14
附表4-14-B3-1	參山國家風景區旅遊的主要住宿方式(可複選)	附錄4-14-15
附表4-14-B4	重遊參山國家風景區或目前所在這個景點的意願	附錄4-14-16
附表4-14-B4-1	不願意重遊參山國家風景區或目前所在這個景點的原因(可複選)	附錄4-14-17
附表4-14-C1	參山國家風景區內喜歡的活動(可複選)	附錄4-14-18
附表4-14-C1-1	參山國家風景區內喜歡的自然賞景活動項目(可複選)	附錄4-14-19
附表4-14-C1-2	參山國家風景區內喜歡的文化體驗活動項目(可複選)	附錄4-14-20
附表4-14-C1-3	參山國家風景區內喜歡的運動型活動項目(可複選)	附錄4-14-21
附表4-14-C1-4	參山國家風景區內喜歡的遊樂園活動項目(可複選)	附錄4-14-22
附表4-14-C1-5	參山國家風景區內喜歡的休閒活動項目(可複選)	附錄4-14-23
附表4-14-C2-1	對參山國家風景區內服務人員之服務態度滿意度	附錄4-14-24
附表4-14-C2-2	對參山國家風景區內服務設施滿意度	附錄4-14-25
附表4-14-C2-3	對參山國家風景區內空間設計滿意度	附錄4-14-26
附表4-14-C2-4	對參山國家風景區內引導指標或動線安排滿意度	附錄4-14-27
附表4-14-C2-5	對參山國家風景區內環境美化綠化滿意度	附錄4-14-28
附表4-14-C2-6	對參山國家風景區內環境整潔滿意度	附錄4-14-29
附表4-14-C2-7	對參山國家風景區內停車位數量滿意度	附錄4-14-30
附表4-14-C2-8	對參山國家風景區內廁所清潔程度滿意度	附錄4-14-31
附表4-14-C2-9	對參山國家風景區內提供之旅遊資訊服務滿意度	附錄4-14-32
附表4-14-C2-10	對參山國家風景區內辦理的活動滿意度	附錄4-14-33
附表4-14-C2-11	對參山國家風景區內整體滿意度	附錄4-14-34
附表4-14-C3	到訪參山國家風景區的次數	附錄4-14-35
附表4-14-C3-1	距離上次到訪參山國家風景區的時間	附錄4-14-36
附表4-14-C3-2	與上次到訪參山國家風景區服務品質的比較	附錄4-14-37
附表4-14-C4	對參山國家風景區整體服務滿意度評價	附錄4-14-38
附表4-14-D1	到參山國家風景區之前，透過網站購買旅遊產品情形	附錄4-14-39
附表4-14-D1-1	到參山國家風景區之前，透過網站購買旅遊產品項目	附錄4-14-40
附表4-14-D2	到參山國家風景區總花費	附錄4-14-41
附表4-14-D3	到參山國家風景區內各項花費是否合理	附錄4-14-42

阿里山國家風景區

附表4-15-A1	阿里山國家風景區遊客的旅遊方式	附錄4-15-1
附表4-15-A2	選擇到阿里山國家風景區或目前所在這個景點旅遊的相關資訊來源	附錄4-15-2
附表4-15-A3-1	到阿里山國家風景區或風景區內各景點間旅遊主要利用的交通工具	附錄4-15-3
附表4-15-A3-2	到阿里山國家風景區或風景區內各景點間旅遊次要利用的交通工具	附錄4-15-4
附表4-15-A3-3	到阿里山國家風景區或風景區內各景點間旅遊再次要利用的交通工具	附錄4-15-5
附表4-15-A3-4	風景區內各景點間主要交通工具	附錄4-15-6
附表4-15-A3	到阿里山國家風景區或風景區內各景點間旅遊主要利用的交通工具	附錄4-15-7
附表4-15-A4-1	選擇到阿里山國家風景區或目前所在這個景點旅遊的主要原因	附錄4-15-8
附表4-15-A4-2	選擇到阿里山國家風景區或目前所在這個景點旅遊的次要原因	附錄4-15-9
附表4-15-A4-3	選擇到阿里山國家風景區或目前所在這個景點旅遊的再次要原因	附錄4-15-10
附表4-15-A4	選擇阿里山國家風景區旅遊的主要原因	附錄4-15-11
附表4-15-A5	阿里山國家風景區旅遊的同伴(可複選)	附錄4-15-12
附表4-15-B2	也會到阿里山國家風景區以外的景點遊玩情形	附錄4-15-13
附表4-15-B3	在阿里山國家風景區內旅遊天數	附錄4-15-14
附表4-15-B3-1	阿里山國家風景區旅遊的主要住宿方式(可複選)	附錄4-15-15
附表4-15-B4	重遊阿里山國家風景區或目前所在這個景點的意願	附錄4-15-16
附表4-15-B4-1	不願意重遊阿里山國家風景區或目前所在這個景點的原因(可複選)	附錄4-15-17
附表4-15-C1	阿里山國家風景區內喜歡的活動(可複選)	附錄4-15-18
附表4-15-C1-1	阿里山國家風景區內喜歡的自然賞景活動項目(可複選)	附錄4-15-19
附表4-15-C1-2	阿里山國家風景區內喜歡的文化體驗活動項目(可複選)	附錄4-15-20
附表4-15-C1-3	阿里山國家風景區內喜歡的運動型活動項目(可複選)	附錄4-15-21
附表4-15-C1-4	阿里山國家風景區內喜歡的遊樂園活動項目(可複選)	附錄4-15-22
附表4-15-C1-5	阿里山國家風景區內喜歡的休閒活動項目(可複選)	附錄4-15-23
附表4-15-C2-1	對阿里山國家風景區內服務人員之服務態度滿意度	附錄4-15-24
附表4-15-C2-2	對阿里山國家風景區內服務設施滿意度	附錄4-15-25
附表4-15-C2-3	對阿里山國家風景區內空間設計滿意度	附錄4-15-26
附表4-15-C2-4	對阿里山國家風景區內引導指標或動線安排滿意度	附錄4-15-27
附表4-15-C2-5	對阿里山國家風景區內環境美化綠化滿意度	附錄4-15-28
附表4-15-C2-6	對阿里山國家風景區內環境整潔滿意度	附錄4-15-29
附表4-15-C2-7	對阿里山國家風景區內停車位數量滿意度	附錄4-15-30
附表4-15-C2-8	對阿里山國家風景區內廁所清潔程度滿意度	附錄4-15-31
附表4-15-C2-9	對阿里山國家風景區內提供之旅遊資訊服務滿意度	附錄4-15-32
附表4-15-C2-10	對阿里山國家風景區內辦理的活動滿意度	附錄4-15-33
附表4-15-C2-11	對阿里山國家風景區內整體滿意度	附錄4-15-34
附表4-15-C3	到訪阿里山國家風景區的次數	附錄4-15-35
附表4-15-C3-1	距離上次到訪阿里山國家風景區的時間	附錄4-15-36
附表4-15-C3-2	與上次到訪阿里山國家風景區服務品質的比較	附錄4-15-37
附表4-15-C4	對阿里山國家風景區整體服務滿意度評價	附錄4-15-38
附表4-15-D1	到阿里山國家風景區之前，透過網站購買旅遊產品情形	附錄4-15-39
附表4-15-D1-1	到阿里山國家風景區之前，透過網站購買旅遊產品項目	附錄4-15-40
附表4-15-D2	到阿里山國家風景區總花費	附錄4-15-41
附表4-15-D3	到阿里山國家風景區內各項花費是否合理	附錄4-15-42

茂林國家風景區

附表4-16-A1	茂林國家風景區遊客的旅遊方式	附錄4-16-1
附表4-16-A2	選擇到茂林國家風景區或目前所在這個景點旅遊的相關資訊來源	附錄4-16-2
附表4-16-A3-1	到茂林國家風景區或風景區內各景點間旅遊主要利用的交通工具	附錄4-16-3
附表4-16-A3-2	到茂林國家風景區或風景區內各景點間旅遊次要利用的交通工具	附錄4-16-4
附表4-16-A3-3	到茂林國家風景區或風景區內各景點間旅遊再次要利用的交通工具	附錄4-16-5
附表4-16-A3-4	風景區內各景點間主要交通工具	附錄4-16-6
附表4-16-A3	到茂林國家風景區或風景區內各景點間旅遊主要利用的交通工具	附錄4-16-7
附表4-16-A4-1	選擇到茂林國家風景區或目前所在這個景點旅遊的主要原因	附錄4-16-8
附表4-16-A4-2	選擇到茂林國家風景區或目前所在這個景點旅遊的次要原因	附錄4-16-9
附表4-16-A4-3	選擇到茂林國家風景區或目前所在這個景點旅遊的再次要原因	附錄4-16-10
附表4-16-A4	選擇茂林國家風景區旅遊的主要原因	附錄4-16-11
附表4-16-A5	茂林國家風景區旅遊的同伴(可複選)	附錄4-16-12
附表4-16-B2	也會到茂林國家風景區以外的景點遊玩情形	附錄4-16-13
附表4-16-B3	在茂林國家風景區內旅遊天數	附錄4-16-14
附表4-16-B3-1	茂林國家風景區旅遊的主要住宿方式(可複選)	附錄4-16-15
附表4-16-B4	重遊茂林國家風景區或目前所在這個景點的意願	附錄4-16-16
附表4-16-B4-1	不願意重遊茂林國家風景區或目前所在這個景點的原因(可複選)	附錄4-16-17
附表4-16-C1	茂林國家風景區內喜歡的活動(可複選)	附錄4-16-18
附表4-16-C1-1	茂林國家風景區內喜歡的自然賞景活動項目(可複選)	附錄4-16-19
附表4-16-C1-2	茂林國家風景區內喜歡的文化體驗活動項目(可複選)	附錄4-16-20
附表4-16-C1-3	茂林國家風景區內喜歡的運動型活動項目(可複選)	附錄4-16-21
附表4-16-C1-4	茂林國家風景區內喜歡的遊樂園活動項目(可複選)	附錄4-16-22
附表4-16-C1-5	茂林國家風景區內喜歡的休閒活動項目(可複選)	附錄4-16-23
附表4-16-C2-1	對茂林國家風景區內服務人員之服務態度滿意度	附錄4-16-24
附表4-16-C2-2	對茂林國家風景區內服務設施滿意度	附錄4-16-25
附表4-16-C2-3	對茂林國家風景區內空間設計滿意度	附錄4-16-26
附表4-16-C2-4	對茂林國家風景區內引導指標或動線安排滿意度	附錄4-16-27
附表4-16-C2-5	對茂林國家風景區內環境美化綠化滿意度	附錄4-16-28
附表4-16-C2-6	對茂林國家風景區內環境整潔滿意度	附錄4-16-29
附表4-16-C2-7	對茂林國家風景區內停車位數量滿意度	附錄4-16-30
附表4-16-C2-8	對茂林國家風景區內廁所清潔程度滿意度	附錄4-16-31
附表4-16-C2-9	對茂林國家風景區內提供之旅遊資訊服務滿意度	附錄4-16-32
附表4-16-C2-10	對茂林國家風景區內辦理的活動滿意度	附錄4-16-33
附表4-16-C2-11	對茂林國家風景區內整體滿意度	附錄4-16-34
附表4-16-C3	到訪茂林國家風景區的次數	附錄4-16-35
附表4-16-C3-1	距離上次到訪茂林國家風景區的時間	附錄4-16-36
附表4-16-C3-2	與上次到訪茂林國家風景區服務品質的比較	附錄4-16-37
附表4-16-C4	對茂林國家風景區整體服務滿意度評價	附錄4-16-38
附表4-16-D1	到茂林國家風景區之前，透過網站購買旅遊產品情形	附錄4-16-39
附表4-16-D1-1	到茂林國家風景區之前，透過網站購買旅遊產品項目	附錄4-16-40
附表4-16-D2	到茂林國家風景區總花費	附錄4-16-41
附表4-16-D3	到茂林國家風景區內各項花費是否合理	附錄4-16-42

北海岸及觀音山國家風景區

附表4-17-A1	北海岸及觀音山國家風景區遊客的旅遊方式	附錄4-17-1
附表4-17-A2	選擇到北海岸及觀音山國家風景區或目前所在這個景點旅遊的相關資訊來源	附錄4-17-2
附表4-17-A3-1	到北海岸及觀音山國家風景區或風景區內各景點間旅遊主要利用的交通工具	附錄4-17-3
附表4-17-A3-2	到北海岸及觀音山國家風景區或風景區內各景點間旅遊次要利用的交通工具	附錄4-17-4
附表4-17-A3-3	到北海岸及觀音山國家風景區或風景區內各景點間旅遊再次要利用的交通工具	附錄4-17-5
附表4-17-A3-4	風景區內各景點間主要交通工具	附錄4-17-6
附表4-17-A3-	到北海岸及觀音山國家風景區或風景區內各景點間旅遊主要利用的交通工具	附錄4-17-7
附表4-17-A4-1	選擇到北海岸及觀音山國家風景區或目前所在這個景點旅遊的主要原因	附錄4-17-8
附表4-17-A4-2	選擇到北海岸及觀音山國家風景區或目前所在這個景點旅遊的次要原因	附錄4-17-9
附表4-17-A4-3	選擇到北海岸及觀音山國家風景區或目前所在這個景點旅遊的再次要原因	附錄4-17-10
附表4-17-A4	選擇北海岸及觀音山國家風景區旅遊的主要原因	附錄4-17-11
附表4-17-A5	北海岸及觀音山國家風景區旅遊的同伴(可複選)	附錄4-17-12
附表4-17-B2	也會到北海岸及觀音山國家風景區以外的景點遊玩情形	附錄4-17-13
附表4-17-B3	在北海岸及觀音山國家風景區內旅遊天數	附錄4-17-14
附表4-17-B3-1	北海岸及觀音山國家風景區旅遊的主要住宿方式(可複選)	附錄4-17-15
附表4-17-B4	重遊北海岸及觀音山國家風景區或目前所在這個景點的意願	附錄4-17-16
附表4-17-B4-1	不願意重遊北海岸及觀音山國家風景區或目前所在這個景點的原因(可複選)	附錄4-17-17
附表4-17-C1	北海岸及觀音山國家風景區內喜歡的活動(可複選)	附錄4-17-18
附表4-17-C1-1	北海岸及觀音山國家風景區內喜歡的自然賞景活動項目(可複選)	附錄4-17-19
附表4-17-C1-2	北海岸及觀音山國家風景區內喜歡的文化體驗活動項目(可複選)	附錄4-17-20
附表4-17-C1-3	北海岸及觀音山國家風景區內喜歡的運動型活動項目(可複選)	附錄4-17-21
附表4-17-C1-4	北海岸及觀音山國家風景區內喜歡的遊樂園活動項目(可複選)	附錄4-17-22
附表4-17-C1-5	北海岸及觀音山國家風景區內喜歡的休閒活動項目(可複選)	附錄4-17-23
附表4-17-C2-1	對北海岸及觀音山國家風景區內服務人員之服務態度滿意度	附錄4-17-24
附表4-17-C2-2	對北海岸及觀音山國家風景區內服務設施滿意度	附錄4-17-25
附表4-17-C2-3	對北海岸及觀音山國家風景區內空間設計滿意度	附錄4-17-26
附表4-17-C2-4	對北海岸及觀音山國家風景區內引導指標或動線安排滿意度	附錄4-17-27
附表4-17-C2-5	對北海岸及觀音山國家風景區內環境美化綠化滿意度	附錄4-17-28
附表4-17-C2-6	對北海岸及觀音山國家風景區內環境整潔滿意度	附錄4-17-29
附表4-17-C2-7	對北海岸及觀音山國家風景區內停車位數量滿意度	附錄4-17-30
附表4-17-C2-8	對北海岸及觀音山國家風景區內廁所清潔程度滿意度	附錄4-17-31
附表4-17-C2-9	對北海岸及觀音山國家風景區內提供之旅遊資訊服務滿意度	附錄4-17-32
附表4-17-C2-10	對北海岸及觀音山國家風景區內辦理的活動滿意度	附錄4-17-33
附表4-17-C2-11	對北海岸及觀音山國家風景區內整體滿意度	附錄4-17-34
附表4-17-C3	到訪北海岸及觀音山國家風景區的次數	附錄4-17-35
附表4-17-C3-1	距離上次到訪北海岸及觀音山國家風景區的時間	附錄4-17-36
附表4-17-C3-2	與上次到訪北海岸及觀音山國家風景區服務品質的比較	附錄4-17-37
附表4-17-C4	對北海岸及觀音山國家風景區整體服務滿意度評價	附錄4-17-38
附表4-17-D1	到北海岸及觀音山國家風景區之前，透過網站購買旅遊產品情形	附錄4-17-39
附表4-17-D1-1	到北海岸及觀音山國家風景區之前，透過網站購買旅遊產品項目	附錄4-17-40
附表4-17-D2	到北海岸及觀音山國家風景區總花費	附錄4-17-41
附表4-17-D3	到北海岸及觀音山國家風景區內各項花費是否合理	附錄4-17-42

雲嘉南濱海國家風景區

附表4-18-A1	雲嘉南濱海國家風景區遊客的旅遊方式	附錄4-18-1
附表4-18-A2	選擇到雲嘉南濱海國家風景區或目前所在這個景點旅遊的相關資訊來源	附錄4-18-2
附表4-18-A3-1	到雲嘉南濱海國家風景區或風景區內各景點間旅遊主要利用的交通工具	附錄4-18-3
附表4-18-A3-2	到雲嘉南濱海國家風景區或風景區內各景點間旅遊次要利用的交通工具	附錄4-18-4
附表4-18-A3-3	到雲嘉南濱海國家風景區或風景區內各景點間旅遊再次要利用的交通工具	附錄4-18-5
附表4-18-A3-4	風景區內各景點間主要交通工具	附錄4-18-6
附表4-18-A3	到雲嘉南濱海國家風景區或風景區內各景點間旅遊主要利用的交通工具	附錄4-18-7
附表4-18-A4-1	選擇到雲嘉南濱海國家風景區或目前所在這個景點旅遊的主要原因	附錄4-18-8
附表4-18-A4-2	選擇到雲嘉南濱海國家風景區或目前所在這個景點旅遊的次要原因	附錄4-18-9
附表4-18-A4-3	選擇到雲嘉南濱海國家風景區或目前所在這個景點旅遊的再次要原因	附錄4-18-10
附表4-18-A4	選擇雲嘉南濱海國家風景區旅遊的主要原因	附錄4-18-11
附表4-18-A5	雲嘉南濱海國家風景區旅遊的同伴(可複選)	附錄4-18-12
附表4-18-B2	也會到雲嘉南濱海國家風景區以外的景點遊玩情形	附錄4-18-13
附表4-18-B3	在雲嘉南濱海國家風景區內旅遊天數	附錄4-18-14
附表4-18-B3-1	雲嘉南濱海國家風景區旅遊的主要住宿方式(可複選)	附錄4-18-15
附表4-18-B4	重遊雲嘉南濱海國家風景區或目前所在這個景點的意願	附錄4-18-16
附表4-18-B4-1	不願意重遊雲嘉南濱海國家風景區或目前所在這個景點的原因(可複選)	附錄4-18-17
附表4-18-C1	雲嘉南濱海國家風景區內喜歡的活動(可複選)	附錄4-18-18
附表4-18-C1-1	雲嘉南濱海國家風景區內喜歡的自然賞景活動項目(可複選)	附錄4-18-19
附表4-18-C1-2	雲嘉南濱海國家風景區內喜歡的文化體驗活動項目(可複選)	附錄4-18-20
附表4-18-C1-3	雲嘉南濱海國家風景區內喜歡的運動型活動項目(可複選)	附錄4-18-21
附表4-18-C1-4	雲嘉南濱海國家風景區內喜歡的遊樂園活動項目(可複選)	附錄4-18-22
附表4-18-C1-5	雲嘉南濱海國家風景區內喜歡的休閒活動項目(可複選)	附錄4-18-23
附表4-18-C2-1	對雲嘉南濱海國家風景區內服務人員之服務態度滿意度	附錄4-18-24
附表4-18-C2-2	對雲嘉南濱海國家風景區內服務設施滿意度	附錄4-18-25
附表4-18-C2-3	對雲嘉南濱海國家風景區內空間設計滿意度	附錄4-18-26
附表4-18-C2-4	對雲嘉南濱海國家風景區內引導指標或動線安排滿意度	附錄4-18-27
附表4-18-C2-5	對雲嘉南濱海國家風景區內環境美化綠化滿意度	附錄4-18-28
附表4-18-C2-6	對雲嘉南濱海國家風景區內環境整潔滿意度	附錄4-18-29
附表4-18-C2-7	對雲嘉南濱海國家風景區內停車位數量滿意度	附錄4-18-30
附表4-18-C2-8	對雲嘉南濱海國家風景區內廁所清潔程度滿意度	附錄4-18-31
附表4-18-C2-9	對雲嘉南濱海國家風景區內提供之旅遊資訊服務滿意度	附錄4-18-32
附表4-18-C2-10	對雲嘉南濱海國家風景區內辦理的活動滿意度	附錄4-18-33
附表4-18-C2-11	對雲嘉南濱海國家風景區內整體滿意度	附錄4-18-34
附表4-18-C3	到訪雲嘉南濱海國家風景區的次數	附錄4-18-35
附表4-18-C3-1	距離上次到訪雲嘉南濱海國家風景區的時間	附錄4-18-36
附表4-18-C3-2	與上次到訪雲嘉南濱海國家風景區服務品質的比較	附錄4-18-37
附表4-18-C4	對雲嘉南濱海國家風景區整體服務滿意度評價	附錄4-18-38
附表4-18-D1	到雲嘉南濱海國家風景區之前，透過網站購買旅遊產品情形	附錄4-18-39
附表4-18-D1-1	到雲嘉南濱海國家風景區之前，透過網站購買旅遊產品項目	附錄4-18-40
附表4-18-D2	到雲嘉南濱海國家風景區總花費	附錄4-18-41
附表4-18-D3	到雲嘉南濱海國家風景區內各項花費是否合理	附錄4-18-42

西拉雅國家風景區

附表4-19-A1	西拉雅國家風景區遊客的旅遊方式	附錄4-19-1
附表4-19-A2	選擇到西拉雅國家風景區或目前所在這個景點旅遊的相關資訊來源	附錄4-19-2
附表4-19-A3-1	到西拉雅國家風景區或風景區內各景點間旅遊主要利用的交通工具	附錄4-19-3
附表4-19-A3-2	到西拉雅國家風景區或風景區內各景點間旅遊次要利用的交通工具	附錄4-19-4
附表4-19-A3-3	到西拉雅國家風景區或風景區內各景點間旅遊再次要利用的交通工具	附錄4-19-5
附表4-19-A3-4	風景區內各景點間主要交通工具	附錄4-19-6
附表4-19-A3	到西拉雅國家風景區或風景區內各景點間旅遊主要利用的交通工具	附錄4-19-7
附表4-19-A4-1	選擇到西拉雅國家風景區或目前所在這個景點旅遊的主要原因	附錄4-19-8
附表4-19-A4-2	選擇到西拉雅國家風景區或目前所在這個景點旅遊的次要原因	附錄4-19-9
附表4-19-A4-3	選擇到西拉雅國家風景區或目前所在這個景點旅遊的再次要原因	附錄4-19-10
附表4-19-A4	選擇西拉雅國家風景區旅遊的主要原因	附錄4-19-11
附表4-19-A5	西拉雅國家風景區旅遊的同伴(可複選)	附錄4-19-12
附表4-19-B2	也會到西拉雅國家風景區以外的景點遊玩情形	附錄4-19-13
附表4-19-B3	在西拉雅國家風景區內旅遊天數	附錄4-19-14
附表4-19-B3-1	西拉雅國家風景區旅遊的主要住宿方式(可複選)	附錄4-19-15
附表4-19-B4	重遊西拉雅國家風景區或目前所在這個景點的意願	附錄4-19-16
附表4-19-B4-1	不願意重遊西拉雅國家風景區或目前所在這個景點的原因(可複選)	附錄4-19-17
附表4-19-C1	西拉雅國家風景區內喜歡的活動(可複選)	附錄4-19-18
附表4-19-C1-1	西拉雅國家風景區內喜歡的自然賞景活動項目(可複選)	附錄4-19-19
附表4-19-C1-2	西拉雅國家風景區內喜歡的文化體驗活動項目(可複選)	附錄4-19-20
附表4-19-C1-3	西拉雅國家風景區內喜歡的運動型活動項目(可複選)	附錄4-19-21
附表4-19-C1-4	西拉雅國家風景區內喜歡的遊樂園活動項目(可複選)	附錄4-19-22
附表4-19-C1-5	西拉雅國家風景區內喜歡的休閒活動項目(可複選)	附錄4-19-23
附表4-19-C2-1	對西拉雅國家風景區內服務人員之服務態度滿意度	附錄4-19-24
附表4-19-C2-2	對西拉雅國家風景區內服務設施滿意度	附錄4-19-25
附表4-19-C2-3	對西拉雅國家風景區內空間設計滿意度	附錄4-19-26
附表4-19-C2-4	對西拉雅國家風景區內引導指標或動線安排滿意度	附錄4-19-27
附表4-19-C2-5	對西拉雅國家風景區內環境美化綠化滿意度	附錄4-19-28
附表4-19-C2-6	對西拉雅國家風景區內環境整潔滿意度	附錄4-19-29
附表4-19-C2-7	對西拉雅國家風景區內停車位數量滿意度	附錄4-19-30
附表4-19-C2-8	對西拉雅國家風景區內廁所清潔程度滿意度	附錄4-19-31
附表4-19-C2-9	對西拉雅國家風景區內提供之旅遊資訊服務滿意度	附錄4-19-32
附表4-19-C2-10	對西拉雅國家風景區內辦理的活動滿意度	附錄4-19-33
附表4-19-C2-11	對西拉雅國家風景區內整體滿意度	附錄4-19-34
附表4-19-C3	到訪西拉雅國家風景區的次數	附錄4-19-35
附表4-19-C3-1	距離上次到訪西拉雅國家風景區的時間	附錄4-19-36
附表4-19-C3-2	與上次到訪西拉雅國家風景區服務品質的比較	附錄4-19-37
附表4-19-C4	對西拉雅國家風景區整體服務滿意度評價	附錄4-19-38
附表4-19-D1	到西拉雅國家風景區之前，透過網站購買旅遊產品情形	附錄4-19-39
附表4-19-D1-1	到西拉雅國家風景區之前，透過網站購買旅遊產品項目	附錄4-19-40
附表4-19-D2	到西拉雅國家風景區總花費	附錄4-19-41
附表4-19-D3	到西拉雅國家風景區內各項花費是否合理	附錄4-19-42

阿里山森林遊樂區

附表4-20-A1	阿里山森林遊樂區遊客的旅遊方式	附錄4-20-1
附表4-20-A2	選擇到阿里山森林遊樂區或目前所在這個景點旅遊的相關資訊來源	附錄4-20-2
附表4-20-A3-1	到阿里山森林遊樂區或風景區內各景點間旅遊主要利用的交通工具	附錄4-20-3
附表4-20-A3-2	到阿里山森林遊樂區或風景區內各景點間旅遊次要利用的交通工具	附錄4-20-4
附表4-20-A3-3	到阿里山森林遊樂區或風景區內各景點間旅遊再次要利用的交通工具	附錄4-20-5
附表4-20-A3-4	風景區內各景點間主要交通工具	附錄4-20-6
附表4-20-A3	到阿里山森林遊樂區或風景區內各景點間旅遊主要利用的交通工具	附錄4-20-7
附表4-20-A4-1	選擇到阿里山森林遊樂區或目前所在這個景點旅遊的主要原因	附錄4-20-8
附表4-20-A4-2	選擇到阿里山森林遊樂區或目前所在這個景點旅遊的次要原因	附錄4-20-9
附表4-20-A4-3	選擇到阿里山森林遊樂區或目前所在這個景點旅遊的再次要原因	附錄4-20-10
附表4-20-A4	選擇阿里山森林遊樂區旅遊的主要原因	附錄4-20-11
附表4-20-A5	阿里山森林遊樂區旅遊的同伴(可複選)	附錄4-20-12
附表4-20-B2	也會到阿里山森林遊樂區以外的景點遊玩情形	附錄4-20-13
附表4-20-B3	在阿里山森林遊樂區內旅遊天數	附錄4-20-14
附表4-20-B3-1	阿里山森林遊樂區旅遊的主要住宿方式(可複選)	附錄4-20-15
附表4-20-B4	重遊阿里山森林遊樂區或目前所在這個景點的意願	附錄4-20-16
附表4-20-B4-1	不願意重遊阿里山森林遊樂區或目前所在這個景點的原因(可複選)	附錄4-20-17
附表4-20-C1	阿里山森林遊樂區內喜歡的活動(可複選)	附錄4-20-18
附表4-20-C1-1	阿里山森林遊樂區內喜歡的自然賞景活動項目(可複選)	附錄4-20-19
附表4-20-C1-2	阿里山森林遊樂區內喜歡的文化體驗活動項目(可複選)	附錄4-20-20
附表4-20-C1-3	阿里山森林遊樂區內喜歡的運動型活動項目(可複選)	附錄4-20-21
附表4-20-C1-4	阿里山森林遊樂區內喜歡的遊樂園活動項目(可複選)	附錄4-20-22
附表4-20-C1-5	阿里山森林遊樂區內喜歡的休閒活動項目(可複選)	附錄4-20-23
附表4-20-C2-1	對阿里山森林遊樂區內服務人員之服務態度滿意度	附錄4-20-24
附表4-20-C2-2	對阿里山森林遊樂區內服務設施滿意度	附錄4-20-25
附表4-20-C2-3	對阿里山森林遊樂區內空間設計滿意度	附錄4-20-26
附表4-20-C2-4	對阿里山森林遊樂區內引導指標或動線安排滿意度	附錄4-20-27
附表4-20-C2-5	對阿里山森林遊樂區內環境美化綠化滿意度	附錄4-20-28
附表4-20-C2-6	對阿里山森林遊樂區內環境整潔滿意度	附錄4-20-29
附表4-20-C2-7	對阿里山森林遊樂區內停車位數量滿意度	附錄4-20-30
附表4-20-C2-8	對阿里山森林遊樂區內廁所清潔程度滿意度	附錄4-20-31
附表4-20-C2-9	對阿里山森林遊樂區內提供之旅遊資訊服務滿意度	附錄4-20-32
附表4-20-C2-10	對阿里山森林遊樂區內辦理的活動滿意度	附錄4-20-33
附表4-20-C2-11	對阿里山森林遊樂區內整體滿意度	附錄4-20-34
附表4-20-C3	到訪阿里山森林遊樂區的次數	附錄4-20-35
附表4-20-C3-1	距離上次到訪阿里山森林遊樂區的時間	附錄4-20-36
附表4-20-C3-2	與上次到訪阿里山森林遊樂區服務品質的比較	附錄4-20-37
附表4-20-C4	對阿里山森林遊樂區整體服務滿意度評價	附錄4-20-38
附表4-20-D1	到阿里山森林遊樂區之前，透過網站購買旅遊產品情形	附錄4-20-39
附表4-20-D1-1	到阿里山森林遊樂區之前，透過網站購買旅遊產品項目	附錄4-20-40
附表4-20-D2	到阿里山森林遊樂區總花費	附錄4-20-41
附表4-20-D3	到阿里山森林遊樂區內各項花費是否合理	附錄4-20-42

摘要

交通部觀光局為瞭解國家風景區遊客旅遊決策、遊憩行為、旅遊活動偏好與滿意度及消費行為，以供相關機關規劃與改善觀光設施、提昇旅遊服務品質及訂定觀光發展策略之參考，特進行本次「100 年國家風景區遊客調查」。

本調查採用面訪方式進行，訪問對象為到訪國家風景區轄內遊憩景點之 12 歲以上遊客，訪問地點為交通部觀光局指定之 13 處國家風景區(包含 50 個遊憩景點)。100 年成功訪問有效樣本數為 10,110 人(不包含阿里山森林遊樂區所有受訪樣本 353 人)，其中，「東北角暨宜蘭海岸國家風景區」訪問 1,007 人、「東部海岸國家風景區」訪問 700 人、「澎湖國家風景區」訪問 376 人、「大鵬灣國家風景區」訪問 344 人、「花東縱谷國家風景區」訪問 810 人、「馬祖國家風景區」訪問 397 人、「日月潭國家風景區」訪問 1,022 人、「參山國家風景區」訪問 1,678 人、「阿里山國家風景區」訪問 494 人、「茂林國家風景區」訪問 374 人、「北海岸及觀音山國家風景區」訪問 1,314 人、「雲嘉南濱海國家風景區」訪問 1,108 人及「西拉雅國家風景區」訪問 486 人。100 年調查資料分析結果如下：

一、 旅遊決策

(一)、 旅遊方式

整體而言，在國家風景區受訪遊客中，有 83.43% 表示，本次旅遊方式是自行規劃行程旅遊；而參加機關、公司舉辦的旅遊(4.92%)、參加其他團體舉辦的旅遊(4.49%)、參加旅行社套裝旅遊(4.18%)及參加學校、班級舉辦的旅遊(2.49%)的比例，均不到一成。

與 99 年相比，100 年「參加機關、公司舉辦的旅遊」的比例，增加 2.03 個百分點；「自行規劃行程旅遊」的比例，降低 3.85 個百分點。

到訪「西拉雅」(93.42%)、「雲嘉南濱海」(93.41%)及「參山」(93.27%)等國家風景區的受訪遊客，自行規劃行程的比例相對較高；「馬祖」(25.94%)及「澎湖」(22.34%)的受訪遊客，參加旅行社套裝旅遊的比例相對較高。

(二)、 旅遊資訊來源

在所有受訪遊客中，有 74.26% 的受訪遊客曾索取相關的旅遊資訊。有索取旅遊資訊的受訪遊客則是以透過電腦網路 (32.61%)、親友、同事、同學(27.85%)獲得相關旅遊資訊居多。

與 99 年相比，100 年旅遊資訊來源中，「電腦網路」的比例，增加 8.11 個百分點；至於「觀光、遊憩政府單位(包括旅遊摺頁、手冊、旅遊諮詢服務)」的比例，則減少 11.49 個百分點；「親友、同事、同學」的比例，減少 11.66 個百分點；「平面媒體」的比例，減少 9.49 個百分點；「電子媒體」的比例，減少 5.65 個

百分點。

「澎湖」(48.94%)、「日月潭」(43.15%)及「馬祖」(41.81%)等國家風景區受訪遊客，透過電腦網路獲得相關旅遊資訊的比例，相對較高；而「茂林」(43.58%)國家風景區受訪遊客，透過親友、同事、同學獲得相關旅遊資訊的比例，相對較高。

(三)、交通工具

整體而言，受訪遊客從出發地到風景區，最主要交通工具為自小客車(61.40%)，其次是搭乘大型遊覽車(12.70%)。

與 99 年相比，100 年「大型遊覽車」的比例，增加 3.88 個百分點；「公、民營客運」增加 2.12 個百分點；而「自小客車」的比例，降低 11.22 個百分點。

「西拉雅」(84.77%)、「雲嘉南濱海」(78.97%)、「參山」(74.43%)、「阿里山」(73.28%)等國家風景區的受訪遊客，使用自小客車的比例，相對較高；「東部海岸」(25.43%)及「北海岸及觀音山」(24.89%)等國家風景區受訪遊客，利用大型遊覽車為主要交通工具的比例，相對較高。

(四)、選擇景點考慮因素

整體而言，有 51.76%的受訪遊客表示選擇此景點旅遊的主要原因是景觀優美；其次為運動健身(6.86%)。

與 99 年相比，100 年「學校、公司或參加的團體安排」的比例，增加 3.88 個百分點；「運動健身」的比例，增加 2.61 個百分點；「順道而來」的比例，增加 2.47 個百分點；而「親朋好友推薦」的比例，降低 5.34 個百分點；「景觀優美」的比例，降低 4.42 個百分點。

進一步分析各國家風景區受訪遊客選擇旅遊景點的考慮因素，「東部海岸」(72.14%)及「花東縱谷」(71.23%)等國家風景區的受訪遊客，因為景觀優美而到訪的比例，相對較高；「西拉雅」(18.93%)、「參山」(12.46%)國家風景區的受訪遊客，因運動健身而到訪的比例，相對較高。

(五)、旅遊同伴

就整體受訪者分析，有 53.64%的受訪遊客旅遊的同伴主要是家人，其次是朋友、同事(48.39%)；僅有 3.43%的受訪遊客表示沒有旅遊的同伴。

與 99 年相比，100 年「家人」的比例，增加 4.72 個百分點；而「朋友、同事」的比例，則降低 5.45 個百分點。

「西拉雅」(73.05%)、「雲嘉南濱海」(69.40%)等國家風景區的受訪遊客，以家人為同伴的比例，相對較高；而「東部海岸」(57.43%)、「馬祖」(55.67%)、「日月潭」(54.79%)、「澎湖」(54.79%)等國家風景區的受訪遊客，旅遊的同伴為朋

友、同事的比例，相對較高。

二、 遊憩行為

(一)、 到訪景點

就整體受訪者而言，有 60.93%的受訪遊客表示不會到國家風景區以外的景點遊玩；而有 39.07%的受訪遊客表示會到該國家風景區以外的景點遊玩。

與 99 年相比，100 年「不會」到國家風景區以外的景點遊玩的比例，增加 12.56 個百分點；而「會」到國家風景區以外的景點遊玩的比例，降低 12.56 個百分點。

「馬祖」(100.00%)、「澎湖」(97.87%)等國家風景區的受訪遊客，表示本次旅遊不會到國家風景區以外的景點遊玩的比例，相對較高。

(二)、 停留時間

有 72.10%的受訪遊客表示在國家風景區內停留的時間為 1 天以內，不過夜；27.90%的受訪遊客表示停留 1 夜以上。

與 99 年相比，100 年「2 天 1 夜」的比例，增加 7.27 個百分點；「半天(4 小時以下)」的比例，增加 6.27 個百分點；而「1 天(4 小時以上)，不過夜」的比例，則降低 10.91 個百分點。

表示停留 1 夜以上的受訪遊客，住宿方式以旅館的比例最高(46.87%)；其次為民宿(43.04%)及親友家(含自家)(6.32%)；其他住宿方式所占的比例皆低於 4.00%。

(三)、 重遊意願

在所有受訪遊客中，高達九成七(97.52%)以上的受訪遊客表示，以後願意再重遊國家風景區內的景點，僅有 2.48%表示以後不願意再重遊。

大部分國家風景區的受訪遊客，表示願意重遊該國家風景區的意願高於九成以上，其中以「參山」(99.34%)、「日月潭」(99.02%)的受訪遊客願意重遊的比例相對較高。

三、 喜歡的遊憩活動

整體而言，在各項遊憩活動類型中，有 64.59%的受訪遊客表示，在國家風景區內喜歡的活動項目為自然賞景活動，其次為運動型活動(56.53%)、其他休閒活動(41.55%)、文化體驗活動 (29.02%)及遊樂園活動(9.05%)。

與 99 年相比，100 年「自然賞景活動」的比例，增加 11.56 個百分點；「其他休閒活動」的比例，增加 8.26 個百分點；「文化體驗活動」的比例，增加 6.84 個百分點；而「遊樂園活動」的比例，降低 2.86 個百分點。

自然賞景活動方面，以「觀賞海岸地質景觀、溼地生態、田園風光、溪流瀑布」(65.95%)，為受訪遊客最喜歡的活動項目；運動型活動方面，以「露營、登山、森林步道健行(含散步)」(64.94%)，為受訪遊客最喜歡的活動項目；在其他休閒活動方面，以品嚐當地美食、茗茶、喝咖啡 (76.91%)，為受訪遊客最喜歡的活動項目。

四、滿意度

(一)、受訪遊客對國家風景區整體服務滿意度之評價

100 年國家風景區整體滿意度的評價平均分數為 83.13 分。

十三個國家風景區中，以「茂林」85.60 分最高，其次為「澎湖」(84.94 分)、「東部海岸」(84.59 分)、「北海岸及觀音山」(84.41 分)、「馬祖」(84.13 分)、「花東縱谷」(84.03 分)、「參山」(83.49 分)、「大鵬灣」(82.81 分)、「日月潭」(82.71 分)、「東北角暨宜蘭海岸」(82.53 分)、「阿里山」(82.51 分)、「西拉雅」(81.33 分)及「雲嘉南濱海」(81.06 分)。

100 年滿意度評價分數較 99 年進步的國家風景區，為「東部海岸」(增加 3.79 分)；較 99 年退步的國家風景區為「馬祖」(降低 3.43 分)；其餘國家風景區則與 99 年無明顯差異。

項目		100 年 滿意度評價平均分數	99 年 滿意度評價平均分數	差距值 (100 年-99 年)
整 體		83.13	82.82	0.31
國 家 風 景 區	東北角暨宜蘭海岸	82.53	82.64	-0.11
	東部海岸	84.59	80.80	3.79
	澎湖	84.94	83.92	1.02
	大鵬灣	82.81	82.38	0.43
	花東縱谷	84.03	82.40	1.63
	馬祖	84.13	87.56	-3.43
	日月潭	82.71	83.38	-0.67
	參山	83.49	83.10	0.39
	阿里山	82.51	81.48	1.03
	茂林	85.60	85.25	0.35
	北海岸及觀音山	84.41	83.26	1.15
	雲嘉南濱海	81.06	81.25	-0.19
	西拉雅	81.33	82.24	-0.91

(二)、國家風景區內提供各項服務之滿意比例

整體而言，有 99.29% 受訪遊客對國家風景區「整體服務」感到滿意(含非常滿意及還算滿意)。


在國家風景區所提供的 10 項服務中，以「服務人員之服務態度」的滿意比例較高，為 99.24%；其次為「景點內辦理的活動」(97.77%)、「提供之旅遊資訊服

務」(97.47%)、「景點內空間設計」(97.34%)、「環境美化綠化」(97.20%)、「環境整潔」(97.08%)、「景點內服務設施」(96.97%)、「引導指標或動線安排」(94.20%)及「廁所清潔程度」(94.08%)；而「停車位數量」的滿意比例較其他服務項目低，為 88.12%。

在 10 項服務的滿意比例調查表現中，以「東部海岸」、「大鵬灣」、「花東縱谷」、「日月潭」及「茂林」整體表現較好，所有服務項目的滿意比例均高於 90.00%；而「東北角暨宜蘭海岸」、「澎湖」、「參山」、「北海岸及觀音山」及「西拉雅」國家風景區，也有 9 項的服務項目滿意比例超過 90.00%；則「馬祖」、「阿里山」及「雲嘉南濱海」國家風景區，也有 8 項的服務項目滿意比例超過 90.00%。

(三)、國家風景區內提供各項服務之優弱勢分析：

本調查計畫以受訪遊客對國家風景區遊憩景點整體滿意為應變項，10 項服務指標滿意比例作為自變項，透過複迴歸分析(Multiple regression analysis)，了解影響受訪遊客對國家風景區遊憩景點整體滿意之優勢及弱勢指標。從優弱勢分析圖中顯示，10 個服務項目屬於主要優勢指標的有景點內服務設施、環境美化綠化、環境整潔、以及廁所清潔程度等 4 項，表示受訪遊客對這幾項服務指標滿意比例(Y 軸)，相對較高；同時各項服務指標影響整體服務的滿意度評價(X 軸)亦相對較強。



註：1. 圖中所使用的數據均經過加權調整。

2. 對整體滿意的影響力為複迴歸係數值；滿意比例則為非常滿意+還算滿意。

3. 實線底線表示主要優勢指標；虛線底線表示主要弱勢指標。

(四)、國家風景區到訪經驗

在所有受訪遊客中，41.49%的受訪遊客表示，這是第 1 次到訪該國家風景區；其次為到訪第 5 次以上(23.98%)、到訪第 2 次(18.93%)。

與 99 年相比，100 年「第 5 次以上到訪」的比例，增加 9.71 個百分點；而「第 3 次到訪」的比例，降低 5.63 個百分點；「第 4 次到訪」的比例，降低 3.55 個百分點。

從各國家風景區受訪遊客的到訪次數而言，「馬祖」(78.84%)、「大鵬灣」(63.37%)、「澎湖」(55.32%)及「茂林」(52.14%)國家風景區的受訪遊客，第 1 次到訪該國家風景區的比例，相對較高。

五、消費行為

(一)、消費金額

以所有受訪遊客本次旅遊消費金額(含自出發地來回的交通費、風景區內住宿、餐飲、娛樂、購物等支出)分析，平均每人每次到訪國家風景區的預計花費金額約為 NT\$2,187。

與 99 年平均預計消費金額 NT\$2,390 相比，100 年減少 NT\$203。

平均預計消費金額，以「馬祖」(NT\$9,553)為最高，其次為「澎湖」(NT\$8,085)、「東部海岸」(NT\$5,481)；平均每位受訪遊客的預計消費金額則以「雲嘉南濱海」(NT\$871)較低；其餘國家風景區的平均每位受訪遊客的預計消費金額，均介於 NT\$1,000~NT\$5,000 之間。

(二)、消費合理性

有七成二的受訪遊客(72.38%)表示，國家風景區內的各項花費合理(還好，可以接受)；有 9.10%的受訪遊客反應國家風景區內的各項花費較貴(貴(7.05%)、很貴(2.05%))；有 4.49%的受訪遊客覺得便宜(便宜(2.99%)、很便宜(1.50%))；而有 14.03%的受訪遊客表示在國家風景區內沒有任何花費。

與 99 年相比，100 年「無花費」的比例，增加 11.24 個百分點；而認為國家風景區內的各項花費「合理(還好，可以接受)」的比例，降低 11.26 個百分點。

「馬祖」(79.60%)、「西拉雅」(79.42%)、「日月潭」(78.86%)、「參山」(77.53%)國家風景區的受訪遊客，覺得國家風景區內的各項花費合理(還好，可以接受)的比例，較其他國家風景區高。

(三)、透過網路購買旅遊商品情形

整體而言，有 11.99%的受訪遊客前往國家風景區前會透過網路購買旅遊商品。就有透過網路購買旅遊商品的受訪遊客而言，以訂購旅館(含民宿)(57.85%)的比

例居多，其次是套裝行程(25.30%)、火車票(20.47%)、機票(12.85%)。

與 99 年相比，100 年「有」透過網路訂購相關旅遊產品的比例，增加 3.47 個百分點。

在有透過網路購買旅遊商品的受訪遊客中，「茂林」(100.00%)、「阿里山」(77.91%)國家風景區的受訪遊客，透過網路訂購旅館(含民宿)的比例，相對較高；「大鵬灣」(72.73%)國家風景區的受訪遊客，透過網路訂購套裝行程的比例，相對較高；「花東縱谷」(42.38%)國家風景區的受訪遊客，透過網路訂購火車票的比例，相對較高；「馬祖」(77.59%)、「澎湖」(64.29%)國家風景區的受訪遊客，透過網路訂購機票的比例，相對較高。

Abstract

The Tourism Bureau of Ministry of Transportation and Communication has conducted the “2011 National Scenic Area Visitor’s Survey” project in order to better understand visitor’s travel decisions, recreational behaviors, travel event preferences, satisfaction levels and consuming behaviors, and subsequently to provide references for planning and improving tourism facilities, upgrading travel service quality and implementing future tourism strategies.

This survey adopts face-to-face interview method. Survey subjects are visitors to the National Scenic Areas who are 12 years old or older. Survey locations cover 50 designated Scenic Spots located in 13 National Scenic Areas, chosen by the Tourism Bureau of Ministry of Transportation and Communication. A total of 10,110 valid samples (not counting 353 valid samples interviewed in Alishan Forest Recreational Area) had been interviewed in 2011. For each of the National Scenic Areas, sample distributions are listed as follows: 1,007 visitors for “Northeast and Yilan Coast National Scenic Area”, 700 visitors for “East Coast National Scenic Area”, 376 visitors for “Penghu National Scenic Area”, 344 visitors for “Dapeng Bay National Scenic Area”, 810 visitors for “East Rift Valley National Scenic Area”, 397 visitors for “Matsu National Scenic Area”, 1,022 visitors for “Sun Moon Lake National Scenic Area”, 1,678 visitors for “Tri-Mountain National Scenic Area”, 494 visitors for “Alishan National Scenic Area”, 374 visitors for “Maolin National Scenic Area”, 1,314 visitors for “North Coast and Guanyinshan National Scenic Area”, 1,108 visitors for “Southwest Coast National Scenic Area” and 486 visitors for “Siraya National Scenic Area”. Survey result analyses of 2011 are as follows:

A. Travel Decisions

I. Travel Types

Overall, the majority of the respondents (83.43%) of the National Scenic Areas had planned their itineraries by themselves, followed by those who had joined group package tours offered by institutions, companies (4.92%), joined packaged tours sponsored by other groups (4.49%), joined packaged tours sponsored by travel agencies (4.18%), joined packaged tours sponsored by schools, classes (2.49%), all lower than 10%.

Visitors of “Siraya National Scenic Area” (93.42%), “Southwest Coast National Scenic Area” (93.41%) and “Tri-Mountain National Scenic Area” (93.27%) had shown higher percentages of planning their own itineraries among all the National Scenic Areas, while “Matsu National Scenic Area” (25.94%), “Penghu National Scenic Area” (22.34%) had shown relatively higher percentages by joining packaged tours sponsored by travel agencies.

II. Travel Information Sources

Among all respondents, 74.26% visitors did ask for travel information before visiting National Scenic Areas. Among visitors who had asked for travel information, more

were through Computer/Internet (39.51%), followed by relatives/friends, colleagues and classmates (27.85%).

The percentages of visitors obtaining related travel information through Computer/Internet for “Penghu National Scenic Area” (48.94%), “Sun Moon Lake National Scenic Area” (43.15%) and Matsu National Scenic Area (41.81) were relatively higher than the other areas. However, for visitors of “Maolin National Scenic Area” (43.58%), the percentage obtaining related travel information through relatives/friends, colleagues and classmates were higher than the other areas.

III. Means of Traveling

Overall, in terms of means to travel to National Scenic Areas, the main means of traveling was “Private Car” (61.40%), followed by “Large-size Tourist Bus” (12.70%)’

For visitors of “Siraya National Scenic Area” (84.77%), “Southwest Coast National Scenic Area” (78.97%), “Tri-Mountain National Scenic Area” (73.28%), the percentages of adopting “Private Car” as means of traveling were higher than the other National Scenic Areas. For visitors of “East Coast National Scenic Area” (25.43%) and “North Coast and Guanyinshan National Scenic Area” (24.89%), the percentages of adopting “Large-size Tourist Bus” as means of traveling were higher than the other National Scenic Areas.

IV. Reasons to Visit National Scenic Areas

Overall, the key reason for visitors to visit National Scenic Areas is “Beautiful Scenes” (51.76%), followed by “Sports/health” (6.86%).

Further analysis on reasons to visit National Scenic Areas, for visitors of “East Coast National Scenic Area” (72.14%) and “East Rift Valley National Scenic Area” (71.23%), had shown relatively higher percentages of visiting the National Scenic Areas for “Beautiful Scenes”. The percentages of reason for visitors of “Siraya National Scenic Area” (18.93%) and “Tri-Mountain National Scenic Area” (12.46%) to visit National Scenic Areas were higher for “Sports/health” than the other areas.

V. Traveling Company

Among all respondents, 53.64% visitors visited the National Scenic Areas with “Family Members”, followed by “Friends, Colleagues” (48.39%). And only 3.43% said “No Company”.

Visitors of “Siraya National Scenic Area” (73.05%), “Southwest Coast National Scenic Area” (69.40%) to visit National Scenic Areas with “Family Members” were higher than the other areas. For visitors of “East Coast National Scenic Area”

(57.43%), “Matsu National Scenic Area” (55.67%), “Sun Moon Lake National Scenic Area” (54.79%) and “Penghu National Scenic Area” (54.79%) had shown higher percentages of visiting National Scenic Areas with “Friends, Colleagues”.

B. Recreational Behaviors

I. Scenic Spots Visited

Among all respondents, 60.93% visitors only stayed in Scenic Spots within this National Scenic Area during the trip, while 39.07% visitors will go to other scenic spots outside this National Scenic Area.

For visitors who had only toured Scenic Spots within National Scenic Areas during this trip, the relatively higher percentages are “Penghu National Scenic Area” (97.87%) and “Matsu National Scenic Area” (90.93%).

II. Duration of Stay

Overall, 72.10% visitors had stayed less than One Day but did not stay overnight in the National Scenic Areas, while 27.90% said they stayed more than 1 night.

For visitors who had stayed more than 1 night, the highest percentage of hotel accommodation is Hotel (46.87%), followed by Private-Owned Hotel (43.04%) and Relative/Friend’s Home (6.32%).

III. Interest in Revisiting

Among all respondents, 97.52% visitors had stated that they are interested in revisiting this specific National Scenic Area. Only 2.48% visitors had expressed that they are not interested in revisiting.

The percentages of Interest in Revisiting for visitors of most National Scenic Areas are higher than 90%. Among them, “Tri-Mountain National Scenic Area” (99.34%) and “Sun Moon Lake National Scenic Area” (99.02%) are relatively higher.

C. Preferences of Tourist Activities

Overall, among various types of tourist activities, 64.59% visitor’s most preferred type of Tourist Activity is Natural Scenic Touring Activities, followed by Sports Activities (56.53%), Other Recreational Activities (41.55%), Cultural Experience Activities (29.02%) and Recreational Center Activities (9.05%).

The highest preference percentage of Natural Scenic Touring Activities is “Touring Coastal, Geological Scene, Swamp Ecology, Country-side Scene, Streams and Falls, etc.” (65.95%). For Sports Activities, “Camping, Mountain Climbing, Forest Hiking (including walks)” (64.94%) is most preferred. Among Other Recreational Activities,

the most preferred activity is “Taste Local Food, Tea, Coffee” (76.91%).

D. Satisfaction Levels

I. Overall Satisfaction Level

The overall satisfaction level for all 13 National Scenic Areas in 2011 is 83.13 points based on a 100-point scale.

Among 13 National Scenic Areas, “Maolin National Scenic Area” had the highest average score of 85.60 points, followed by “Penghu National Scenic Area” (84.94 points), “East Coast National Scenic Area” (84.59 points), “North Coast and Guanyinshan National Scenic Area” (84.41 points), “Matsu National Scenic Area” (84.13 points), “East Rift Valley National Scenic Area” (84.03 points), “Tri-Mountain National Scenic Area” (83.49 points), “Dapeng Bay National Scenic Area” (82.81 points), “Sun Moon Lake National Scenic Area” (82.71 points), “Northeast and Yilan Coast National Scenic Area” (82.53 points), “Alishan National Scenic Area” (82.51 points) and “Siraya National Scenic Area” (81.33 points).

Comparing overall satisfaction level between 2010 and 2011 for all 13 National Scenic Areas, the most improved one is “East Coast National Scenic Area” (improved 3.79 points), while the most declined one is “Matsu National Scenic Area” (declined 3.43 points). All the other National Scenic Areas had shown no significant increase or decline between 2010 and 2011.

Items		2011 Overall Satisfaction Level Average Points	2010 Overall Satisfaction Level Average Points	Differences Between 2010 and 2011
Overall		83.13	82.82	0.31
National Scenic Areas	Northeast and Yilan Coast National Scenic Area	82.53	82.64	-0.11
	East Coast	84.59	80.80	3.79
	Penghu	84.94	83.92	1.02
	Dapeng Bay	82.81	82.38	0.43
	East Rift Valley	84.03	82.40	1.63
	Matsu	84.13	87.56	-3.43
	Sun Moon Lake	82.71	83.38	-0.67
	Tri-Mountain	83.49	83.10	0.39
	Alishan	82.51	81.48	1.03
	Maolin	85.60	85.25	0.35
	North Coast and Guanyinshan	84.41	83.26	1.15
	Southwest Coast	81.06	81.25	-0.19
	Siraya	81.33	82.24	-0.91

II. Evaluations of the 10 Service Items

Overall, 99.29% visitors are satisfied with the “Overall” service of the National Scenic Areas (including both “Very Satisfied” and “Somewhat Satisfied”).

Among satisfaction levels with service items, the highest one is for “Service Attitudes of Service Personnel” (99.24%), followed by “Activities Sponsored within the Scenic Spot” (97.77%), “Service to Offer Touring Information” (97.47%), “Space Design within Scenic Spot” (97.34%), “Environment Improvement or Green Efforts” (97.20%), “Cleanness of the Environment” (97.08%), “Service Facilities within the Scenic Spots” (96.97%), “Direction Signs or Touring Line Arrangement” (94.20%) and “Cleanness of the Men’s or Lady’s Room” (94.08%). Nevertheless, the satisfaction level with “Quantity of Parking Lots” (88.12%) is relatively lower than the other service items.

For satisfaction levels with the 10 service items, overall performance are relatively better for “East Coast National Scenic Area”, “Dapeng Bay National Scenic Area”, “East Rift Valley National Scenic Area”, “Sun Moon Lake National Scenic Area” and “Maolin National Scenic Area” since satisfaction levels for all 10 service items are higher than 90%. For “Northeast and Yilan Coast National Scenic Area”, “Penghu National Scenic Area”, “Tri-Mountain National Scenic Area”, “North Coast and Guanyinshan National Scenic Area” and “Siraya National Scenic Area” all had shown very outstanding performance, with 9 service items higher than 90%. And 3 National Scenic Areas including “Matsu National Scenic Area”, “Alishan National Scenic Area” and “Southwest Coast National Scenic Area”, all had shown 8 service items’ satisfaction levels higher than 90%.

III. Strength and Weakness Analysis of 10 Service Items within National Scenic Areas:

In this analysis, Multiple Regression Analysis has been adopted. And tourists’ Overall Satisfaction Level with National Scenic Areas is the dependent variable, while 10 service items are independent variables to understand Strength and Weakness indicators which might influence Overall Satisfaction Level with National Scenic Areas. Based on the Strength and Weakness Analysis figure, among 10 service items, Four Strength Service Items include: “Service Facilities within the Scenic Spots”, “Environment Improvement or Green Efforts”, “Cleanness of the Environment” and “Cleanness of the Men’s or Lady’s Room”. These Strength Service Items suggest that tourists are relatively more satisfied with them, while their influences on the Overall Satisfaction Level with National Scenic Areas are also relatively stronger.

IV. National Scenic Area Visiting Experiences

Among all visitors surveyed, 41.49% of them expressed that this was their first visit of National Scenic Areas, followed by 23.98% stated that it was their fifth or more

visits of National Scenic Areas, while 18.93% expressed that this was their second visits.

For 13 National Scenic Areas, visitors of “Matsu National Scenic Area” (78.84%), “Dapeng Bay National Scenic Area” (63.37%), “Penghu National Scenic Area” (55.32%), “Maolin National Scenic Area” (52.14%) had stated higher percentages of first-time visit than the other National Scenic Areas.

E. Consuming Behaviors

I. Consumption Amount

The average overall amount of money visitors plan to spend for this trip to visit National Scenic Areas is NT\$2,187, which includes expenses for round-trip transportation, hotel in Scenic Spot, food and drinks, entertainment and shopping.

The highest average overall amount of money visitors plan to spend for this trip is “Matsu National Scenic Area” (NT\$9,553), followed by “Penghu National Scenic Area” (NT\$8,085) and “East Coast National Scenic Area” (NT\$5,481). On the contrary, the National Scenic Area with the lowest average overall amount of money visitors plan to spend for this trip is “Southwest Coast National Scenic Area” (NT\$871). For all the other National Scenic Areas, the average overall amount of money visitors plan to spend for this trip are between NT\$1,000-5,000.

II. Consumption Reasonability

Overall, 72.38% of National Scenic Area visitors expressed that the consumption in National Scenic Areas is “Reasonable (OK and Acceptable)”. And, 9.10% visitors said that consumption is either “Expensive (7.05%)” or “Very Expensive (2.05%)”, while only 4.49% visitors stated consumption is either “Inexpensive (2.99%)” or “Very Inexpensive (1.50%)”. Nevertheless, 14.03% visitors said that they did not spend any money.

For visitors of “Matsu National Scenic Area” (79.60%), “Siraya National Scenic Area” (79.42%), “Sun Moon Lake National Scenic Area” (78.86%) and “Tri-Mountain National Scenic Area” (77.53%), they had shown higher percentages of feeling costs in National Scenic Areas are “Reasonable (OK, acceptable)” compared with the other National Scenic Areas.

III. Purchasing Touring Products through the Internet

For all respondents, 11.99% of National Scenic Area visitors had purchased touring products through the Internet before visiting National Scenic Areas. Among these touring products, the most popular one is booking “Hotel (including private-owned hotels)” (57.85%), followed by “Packaged Tour” (25.30%), “Train Tickets” (20.47%)

and “Airline Tickets” (12.85%).

The percentages of visitors of “Maolin National Scenic Area” (100.00%), “Alishan National Scenic Area” (77.91%) who had booked “Hotel (including private-owned hotel s)” through the Internet before visiting National Scenic Areas are higher than the other National Scenic Areas. However, higher percentage of visitors of “Dapeng Bay National Scenic Area” (72.73%) did purchase “Packaged Tour” through the Internet than the other National Scenic Areas. For visitors of “East Rift Valley National Scenic Area” (42.38%), higher percentage had purchased “Train tickets” through the Internet. On the other hand, relatively higher percentages of visitors of “Matsu National Scenic Area” (77.59%) and “Penghu National Scenic Area” (64.29%) had purchased “Airline Tickets” through the Internet.

第壹章 緒論

第一節 調查目的

交通部觀光局為瞭解國家風景區遊客旅遊決策、遊憩行為、旅遊活動偏好與滿意度及消費行為，以供相關機關規劃與改善觀光設施、提昇旅遊服務品質及訂定我觀光發展策略之參考，特進行本次「100 年國家風景區遊客調查」。

第二節 調查範圍

本次國家風景區遊客調查範圍包含「東北角暨宜蘭海岸國家風景區」、「東部海岸國家風景區」、「澎湖國家風景區」、「大鵬灣國家風景區」、「花東縱谷國家風景區」、「馬祖國家風景區」、「日月潭國家風景區」、「參山國家風景區」、「阿里山國家風景區」、「茂林國家風景區」、「北海岸及觀音山國家風景區」、「雲嘉南濱海國家風景區」及「西拉雅國家風景區」等十三個國家風景區。本調查以到訪國家風景區遊客為調查對象，包括本國遊客及國際觀光客。如有需要進一步了解國際觀光客旅遊行為相關問題，請參考交通部觀光局「來臺旅客消費及動向調查報告」。

第三節 調查項目

調查項目分為：旅遊決策部分、遊憩行為部分、旅遊偏好活動與滿意度部分、消費行為部分及遊客基本資料。

一、旅遊決策部分

- (一)、旅遊方式
- (二)、選擇國家風景區的旅遊資訊來源
- (三)、到國家風景區利用的交通工具
- (四)、國家風景區內各景點旅遊利用的交通工具
- (五)、選擇景點的原因
- (六)、旅遊同伴人數、旅遊同伴種類

二、遊憩行為部分

- (一)、國家風景區內遊玩的景點
- (二)、國家風景區以外的景點之遊玩情形
- (三)、在國家風景區內的旅遊天數
- (四)、國家風景區內的住宿方式
- (五)、到國家風景區的重遊意願

三、旅遊偏好活動與滿意度部分

- (一)、旅遊活動偏好情形
- (二)、服務人員之服務態度滿意比例
- (三)、景點內服務設施滿意比例
- (四)、景點內空間設計滿意比例
- (五)、引導指標或動線安排滿意比例
- (六)、環境美化綠化滿意比例

- (七)、環境整潔滿意比例
- (八)、停車位數量滿意比例
- (九)、廁所清潔程度滿意比例
- (十)、提供之旅遊資訊服務滿意比例
- (十一)、景點內辦理的活動滿意比例
- (十二)、整體滿意比例
- (十三)、建議應改善軟硬體設施項目
- (十四)、到訪次數
- (十五)、距離上次到訪時間、與上次到訪整體服務品質比較
- (十六)、對國家風景區整體服務品質滿意度評價

四、消費行為部分

- (一)、網路訂購相關產品情形
- (二)、在國家風景區內消費情形
- (三)、國家風景區內的消費合理性

五、基本資料部分

- (一)、年齡
- (二)、教育程度
- (三)、工作別
- (四)、婚姻狀況
- (五)、個人每月平均所得
- (六)、居住縣市
- (七)、國籍別
- (八)、性別

第貳章 研究方法

第一節 調查對象

於民國 100 年 1 月 1 日至 12 月 31 日期間，到訪國家風景區轄內遊憩景點之 12 歲以上遊客。

第二節 調查方法與地點

一、調查方法

- (一)、採用面訪方式，蓋洛普徵信股份有限公司派遣專業面訪訪員，前往各抽樣選定之調查執行遊憩景點，直接對遊客進行面訪；訪員將每隔五位遊客，隨機抽取一位受訪者；每一個家庭將僅限訪問一位受訪者。蓋洛普徵信股份有限公司指定專職督導，於調查現場進行訪問品質監控。
- (二)、以面訪方式執行調查，並輔以蓋洛普徵信股份有限公司自行研發之 MISS (Multi-faceted Internet Survey System) PDA 訪問軟體系統，設定 MISS PDA 自動訪問問卷，以建立自動化訪問程序。
- (三)、面訪調查執行，針對國家風景區內國內遊客受訪者，將以中文繁體問卷為版本，設定 MISS PDA 執行程序；同時並準備英、日、韓及中文簡體四個版本的紙本問卷做為輔助，以便於受訪者如為國際觀光客時，能根據最方便的語言及文字執行面訪。

二、調查地點

13 處國家風景區內，以交通部觀光局所指定的 50 個遊憩景點，作為執行面訪抽樣之遊憩景點。13 處國家風景區及 50 個遊憩景點清單如下(請參考下頁表 2-1)：

表 2-1 面訪調查執行遊憩景點清單

國家風景區	調查據點	國家風景區	調查據點
東北角暨宜蘭海岸國家風景區	外澳海濱遊憩區	參山國家風景區	獅頭山風景區(獅山遊客中心)(面訪)
	福隆遊客中心		獅頭山風景區(南庄遊客中心)
	鼻頭角步道		梨山風景區(谷關遊客中心)
東部海岸國家風景區	遠雄海洋公園		梨山風景區(梨山遊客中心)
	小野柳		八卦山風景區(八卦山山脈生態遊客中心)
	三仙台	阿里山國家風景區	瑞太遊客中心
	綠島		阿里山國家森林遊樂區
澎湖國家風景區	澎湖遊客中心		奮起湖
	南海遊客中心		圓潭自然生態園區
	北海遊客中心	茂林國家風景區	臺灣原住民文化園區
大鵬灣國家風景區	小琉球		神威天台山(神威天台聖宮)
	大鵬灣遊客中心、休閒特區		三地門風景區(蜻蜓雅築)
花東縱谷國家風景區	鯉魚潭風景特定區	北海岸及觀音山國家風景區	白沙灣遊客中心
	新光兆豐休閒農場		三芝遊客中心
	初鹿牧場		野柳地質公園
	鹿野高台		觀音山遊客中心
馬祖國家風景區	南竿機場	雲嘉南濱海國家風景區	布袋漁市(計人次)
	北竿機場		布袋遊客中心(面訪)
	福澳碼頭		七股鹽山
日月潭國家風景區	日月潭環潭區(水社)		東石漁港
	九族文化村		土城正統鹿耳門聖母廟(計人次)
	車埕		北門遊客中心(面訪)
	蛇窯	西拉雅國家風景區	虎頭埤風景區
	日月潭環潭區(伊達邵)(面訪)		曾文水庫風景區
			關子嶺風景區
			走馬瀨農場

第三節 抽樣設計

一、十三處國家風景區全年預計成功訪問有效樣本配置原則：

(一)、根據觀光局公佈之十三處國家風景區，做為本次調查之地點；並依據觀光局「98 年國家風景區遊客調查報告(第二部分：7-12 月遊客人次推估)」及「99 年國家風景區遊客調查報告(第二部分：1-6 月遊客人次推估)」中，十三處國家風景區遊客人數，計算各國家風景區到訪遊客，占全體遊客人數百分比分配。以全年度總受訪遊客人數至少 9,000 人以上為基礎，試算「100 年國家風景區遊客調查」，各國家風景區預計成功訪問有效樣本數。

(二)、如國家風景區全年預計成功訪問有效樣本數不足 300 人次時，自動補足至 300 個成功訪問有效樣本數。

- (三)、如遊憩景點全年預計成功訪問有效樣本數不足 100 人次時，自動補足至 100 個成功訪問有效樣本數。
- (四)、以上在(二)及(三)項所做的樣本配置調整，在進行整體樣本資料分析時，將施行加權調整，再進行資料分析。(調整權值請參考表 2-3)
- (五)、100 年 13 處國家風景區，各遊憩景點成功訪問有效樣本數合計 10,110(不含阿里山森林遊樂區所有受訪樣本 353 人)。100 年各遊憩景點實際上成功訪問之有效樣本數，請參考表 2-2。有關阿里山森林遊樂區遊客調查結果分析，請參考第伍章第九節第五小節。

表 2-2 十三處國家風景區、各遊憩景點 100 年成功訪問有效樣本數配置表

國家風景區	預計成功訪問有效樣本數	實際成功訪問有效樣本數	面訪調查執行遊憩景點	成功訪問樣本數
東北角海岸 國家風景區	983	1,007	外澳海濱遊憩區	200
			福隆遊客中心	700
			鼻頭角步道	107
東部海岸 國家風景區	666	700	遠雄海洋公園	177
			小野柳	106
			三仙台	293
			綠島	124
澎湖 國家風景區	375	376	澎湖遊客中心	101
			南海遊客中心	103
			北海遊客中心	172
大鵬灣 國家風景區	340	344	小琉球	241
			大鵬灣遊客中心、休閒特區	103
花東縱谷 國家風景區	791	810	鯉魚潭風景特定區	475
			新光兆豐休閒農場	106
			初鹿牧場	104
			鹿野高台	125
馬祖 國家風景區	387	397	南竿機場	105
			北竿機場	103
			福澳碼頭	189
日月潭 國家風景區	1,010	1,022	日月潭環潭區(水社)	464
			九族文化村	200
			車埕	105
			蛇窯	104
			日月潭環潭區(伊達邵)	149
參山 國家風景區	1,660	1,678	獅頭山風景區(獅山遊客中心)	199
			獅頭山風景區(南庄遊客中心)	677
			梨山風景區(谷關遊客中心)	105
			梨山風景區(梨山遊客中心)	105
			八卦山風景區(八卦山山脈生態遊客中心)	592

國家風景區	預計成功訪問有效樣本數	實際成功訪問有效樣本數	面訪調查執行遊憩景點	成功訪問樣本數
阿里山 國家風景區	830	847	瑞太遊客中心	104
			阿里山森林遊樂區	353
			奮起湖	285
			圓潭自然生態園區	105
茂林 國家風景區	361	374	臺灣原住民文化園區	158
			神威天台山（神威天台聖宮）	111
			三地門風景區（蜻蜓雅築）	105
北海岸及觀音山 國家風景區	1,287	1,314	白沙灣遊客中心	257
			三芝遊客中心	113
			野柳地質公園	718
			觀音山遊客中心	226
雲嘉南濱海 國家風景區	1,103	1,108	布袋漁市	136
			布袋遊客中心	257
			七股鹽山	194
			東石漁港	331
			北門遊客中心	190
西拉雅 國家風景區	478	486	虎頭埤風景區	131
			曾文水庫風景區	103
			關子嶺風景區	140
			走馬瀨農場	112
合計	10,271	10,463		10,463

註：1.阿里山森林遊樂區不屬於阿里山國家風景區，所以在阿里山國家風景區本身之遊客滿意度調查結果分析內容，將不包含阿里山森林遊樂區所有受訪樣本(353 人次)的調查結果。

2.「布袋漁市」遊客問卷調查執行時間為 100 年 1 月至 10 月。

二、十三處國家風景區、各遊憩景點全年預計成功訪問有效樣本配置原則

(一)、100 年遊客問卷調查，各風景區、各遊憩景點樣本配額，採用「98 年國家風景區遊客調查報告(第二部分：7-12 月遊客人次推估)」及「99 年國家風景區遊客調查報告(第二部分：1-6 月遊客人次推估)」之遊客人次統計數據，並參考十三處國家風景區所提供之淡、旺季月別統計資料，計算出 100 年十三處國家風景區樣本配額分配，以及執行面訪調查之各遊憩景點，1-12 月份調查樣本數配額(詳見附錄一)。

(二)、如規劃為淡季月分時，各遊憩景點、各月分成功訪問有效樣本數不足 2 份時，則增加為 2 份；如規劃為旺季月份時，各遊憩景點、各月份成功訪問有效樣本數不足 4 份時，則增加為 4 份。假日與非假日配額則以 6：4 為配置原則。

三、依據上述樣本配置原則，本公司專業專職訪員，在各遊憩景點出口處執行訪問，結果 100 年成功訪問有效樣本數為 10,110 份(不包含阿里山森林遊樂區所有受訪樣本 353 人次)。

$$\text{估計抽樣誤差} \doteq \pm \frac{1.96}{2\sqrt{\text{有效樣本數}}} = \pm 0.97\% (\text{以百分之九十五的信賴水準估計})。$$

註:如果設 P 為本調查之全體對象的某一特徵的比例值， \hat{p} 為其估計值，若要求

$P(|\hat{p} - P| \leq d) \geq 1 - \alpha$ 則在所抽出之 n 個樣本及給定信賴水準 $(1 - \alpha)$ 為 95% (即

$1 - \alpha = 0.95, \alpha = 0.05$) 下，以 \hat{p} 估計 P 之最大可能抽樣誤差界限的公式為

$$d = Z_{\alpha/2} \cdot \sigma_{\hat{p}} = Z_{\alpha/2} \cdot \sqrt{\frac{p(1-p)}{n}}$$

因給定信賴水準為 95% 下，所以 $Z_{0.05/2} = 1.96$ ，若 $p(1-p)$ 以最大可能值 1/4 (也就是

P 以 1/2) 代入，則此時之最大可能抽樣誤差界限為 $d \doteq \pm 1.96 / 2\sqrt{n}$ 。

四、隨機抽取到訪遊客及執行面訪調查流程圖：

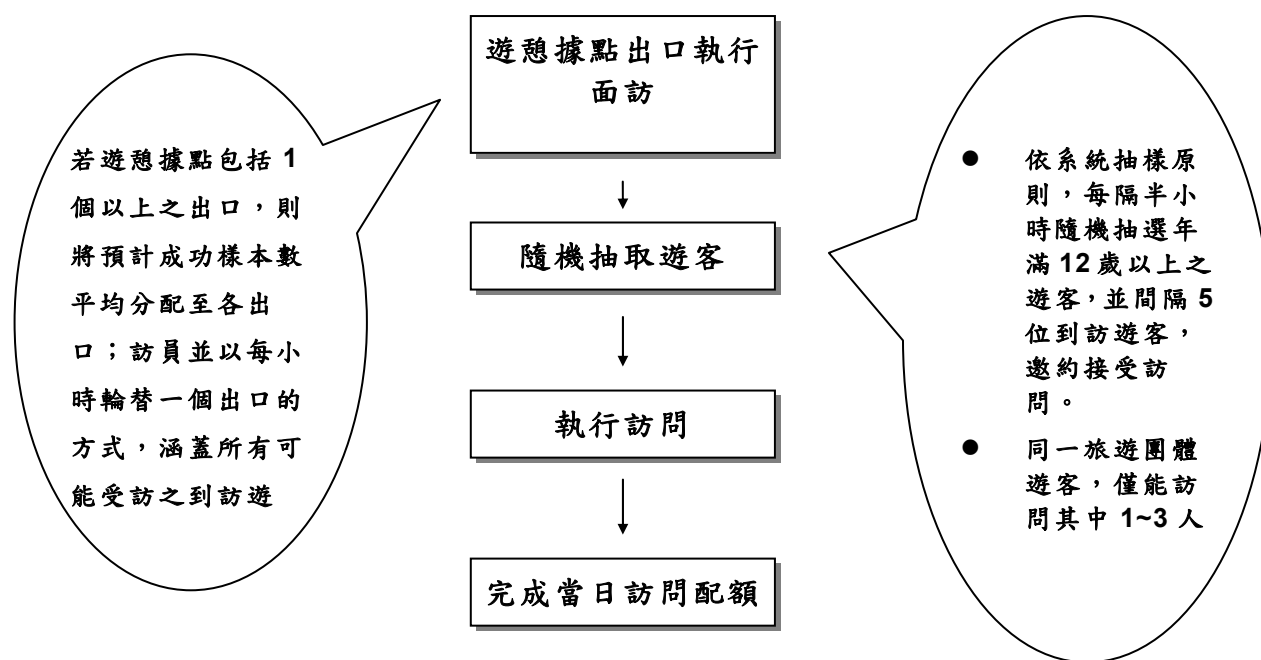


圖 2-1 執行面訪調查流程圖

第四節 調查時間

一、調查時間

本專案研究計畫調查期間為 100 年 1 月至 12 月；本公司專業專職訪員現場執行面訪之時段，是以各遊憩景點開放時間為準。

二、調查執行天數及各週執行日期選擇作業準則

(一)、本專案研究計畫調查執行週期以 1 個月為單位，並依據各遊憩景點的淡、旺季月份，分別執行不同天數之調查執行日期：淡季月份將執行 2 個調查日，一個星期中，包括假日及非假日各執行 1 日；旺季月份將執行 4 個調查日，兩個星期中，各包括假日及非假日各執行 1 日。各調查執行日，將區分為 2 個調查時段，並將依據各遊憩景點開放時間，機動調整。

(二)、淡、旺季月份調查執行週及日期選擇準則

1. 淡季調查執行月份：於該月份單數週中，挑選一週執行調查訪問；並於假日(週六、週日及國定假日)中挑選一日，非假日則於週一至週五中挑選一日。
2. 旺季調查執行月份：於該月份雙數週中，挑選二週執行調查訪問；並於被挑選執行調查的兩個雙數週，分別於假日(週六、週日及國定假日)中挑選一日，非假日則於週一至週五中挑選一日。
 - (1). 如第一個雙數週假日調查執行日期為週六，則第二個雙數週假日調查執行日期則為週日。
 - (2). 反之，第一個雙數週假日調查執行日期為週日，則第二個雙數週假日調查執行日期則為週六。
 - (3). 非假日調查執行日期，則以調查執行的兩週中，各調查執行日期不重複為原則。

第五節 資料檢核控制

一、問卷內容審核

- (一)、蓋洛普徵信股份有限公司專職督導，將在現場進行品質監控，並將訪員每日完成訪問的資料傳輸回本公司主機系統，再由公司內專案分析師，進行資料品質檢驗。
- (二)、由於本次調查執行，採用 MISS PDA 訪問系統，因此所有問卷跳題邏輯，可透過 MISS PDA 自行設定自動跳題及答題控制，能確保調查問項完整及答題邏輯之正確性。

二、資料輸入

因採 MISS PDA 訪問系統，已同步儲存資料，不需事後再進行資料輸入，可避免二次資料輸入錯誤。

三、問卷複查原則

- (一)、隨機抽取該週成功樣本數之 10% 樣本，以電訪進行追蹤(call back)複查，針對訪問地點等問題，選 1~2 題主要基本資料進行複查，以落實專案調查之準確性與完整性。
- (二)、複查過程中，若發現任一訪員出現錯誤比例超過 20% 以上，則針對該訪員所有面訪問卷進行全面複查。如證實該訪員錯誤偏高(25% 以上)，則該訪員調查執行之所有問卷全部作廢，並由督導派其他專業專職訪員補齊差額，以確保訪問品質。

四、資料檢誤

資料彙整建檔後，研究團隊分析師將依問卷內容設計 SPSS 程式，檢誤不符邏輯或不合理的資料；督導並逐分、逐題檢查開放題答項。

第六節 調查結果檢定及分析方式

一、樣本加權調整

- (一)、由於十三處國家風景區遊客調查全年成功訪問有效樣本數配置，係依據觀光局「98 年國家風景區遊客調查報告(第二部分：7-12 月遊客人次推估)」及「99 年國家風景區遊客調查報告(第二部分：1-6 月遊客人次推估)」中，各國家風景區到訪遊客百分比分配為主，同時輔以交通部觀光局之建議配置而成，因此各國家風景區樣本配置比例，與各國家風景區 100 年實際到訪遊客人數百分比分配並不一致。所以在進行十三處國家風景區整體遊客意見分析時，將依據 100 年各國家風景區遊客人數比例，進行各國家風景區有效成功訪問樣本數加權調整。
- (二)、十三處國家風景區權值計算方式，是將各國家風景區遊客量，占母體(100 年 13 處國家風景區總遊客量)遊客量百分比，除以各國家風景區 100 年有效成功訪問樣本數，占 13 處國家風景區有效成功訪問樣本總數的百分比。各國家風景區加權值，請參考下頁表 2-3：

表 2-3 十三處國家風景區加權值表

國家風景區	100 年遊客量		100 年有效成功訪問 樣本數		加權值
	N	占 13 處國家風景區遊客量%	n	占 13 處國家風景區%	
東北角暨宜蘭海岸國家風景區	4,256,939	10.90%	1,007	9.96%	1.0944
東部海岸國家風景區	2,927,143	7.50%	700	6.92%	1.0838
澎湖國家風景區	669,596	1.72%	376	3.72%	0.4624
大鵬灣國家風景區	616,722	1.58%	344	3.40%	0.4647
花東縱谷國家風景區	2,657,056	6.81%	810	8.01%	0.8502
馬祖國家風景區	109,247	0.28%	397	3.93%	0.0712
日月潭國家風景區	6,659,445	17.06%	1,022	10.11%	1.6874
參山國家風景區	8,405,216	21.53%	1,678	16.60%	1.2970
阿里山國家風景區	2,689,206	6.89%	494	4.89%	1.4090
茂林國家風景區	682,431	1.75%	374	3.70%	0.4730
北海岸及觀音山國家風景區	3,979,539	10.19%	1,314	13.00%	0.7838
雲嘉南濱海國家風景區	3,362,594	8.61%	1,108	10.96%	0.7856
西拉雅國家風景區	2,026,564	5.19%	486	4.81%	1.0790
合計	39,041,698	100.00%	10,110	100.00%	

註：「100 年遊客量占 13 處國家風景區遊客量」，係參考 100 年國家風景區遊客調查報告第二部分：遊客人次推估「13 處國家風景區遊客人次推估」

二、交叉分析

- (一)、依據受訪遊客的年齡、教育程度、工作別、婚姻狀況、個人每月平均所得、居住地區、性別等自變項，對各項具分析意義之應變項，進行交叉分析，並利用次數分配及百分比交叉分析所呈現之數據，了解各自變項與應變項間之關係。
- (二)、透過卡方檢定 (Chi-square test)，以檢驗各自變項與應變項間之關聯 (association)，統計上是否顯著。
- (三)、本調查報告中，有關受訪者年齡、教育程度、工作別、婚姻狀況、個人每月平均所得、居住地區、性別等自變項與各應變項之檢定結果，僅列舉在顯著水準 $\alpha=0.05$ 下，達到統計上顯著之自變項，並分別予以說明討論。所有自變項與各應變項統計檢定結果，請參考附錄四。
- (四)、為瞭解相同類型國家風景區受訪遊客特性、遊憩行為及偏好，本調查報告依十三個國家風景區型態特色，區分為海型、山型、綜合型、以及島型國家風景區等四類型，針對各型態國家風景區遊客意見調查結果予以分析討論。「海型國家風景區」包括「東北角暨宜蘭海岸國家風景區」、「東部海岸國家風景區」、「大鵬灣國家風景區」、「雲嘉南濱海國家風景區」等四個國家風景區；「山型國家風景區」包括「花東縱谷國家風景區」、「參山國家風景區」、「阿里山國家風景區」、「茂林國家風景區」、「西拉雅國家風景區」等五個國家風景區；

「綜合型國家風景區」包括「日月潭國家風景區」及「北海岸及觀音山國家風景區」二個國家風景區；「島型國家風景區」包括「澎湖國家風景區」及「馬祖國家風景區」二個國家風景區。

三、趨勢分析

分析遊客的旅遊決策、遊憩行為、旅遊活動偏好與滿意度、消費行為及基本資料，並參考歷年資料進行趨勢分析，以瞭解遊客至國家風景區的旅遊決策、遊憩行為、旅遊活動偏好與滿意度、消費行為之變化。

四、優弱勢分析

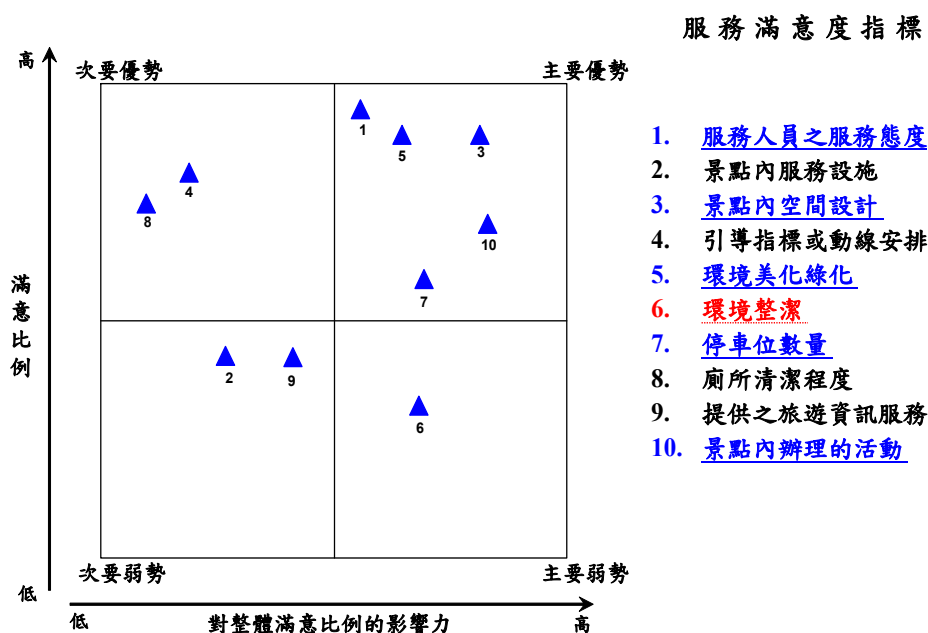
(一)、以受訪遊客對國家風景區遊憩景點整體滿意或不滿意為應變項，各項服務指標滿意比例為自變項，透過複迴歸分析(Multiple regression analysis)，了解影響遊客對國家風景區遊憩景點整體滿意與否之優弱勢指標。複迴歸分析可用來解釋一個應變項與多個自變項之間的關係，而本調查計畫以各項服務指標滿意比例作為自變項，以解釋各項服務指標滿意比例，如何影響整體服務的滿意度評價。本調查所考慮之複迴歸模型如下：

$$Y_i = \alpha + \beta_1 x_{1i} + \beta_2 x_{2i} + \dots + \beta_k x_{ki} + \varepsilon_i$$

Y_i 為應變項； x_1, \dots, x_k 為自變項，共有k個； α 與 β_1, \dots, β_k 為迴歸參數，其中 α 為截距， β_1, \dots, β_k 為迴歸係數。

(二)、透過複迴歸模型分析，可取得各項服務指標滿意比例，對整體滿意度評價的影響係數($\beta_1, \dots, \beta_{10}$)。在進行優弱勢分析時，以複迴歸分析所取得之 $\beta_1, \dots, \beta_{10}$ 係數值，做為優弱勢分析 X 軸(對整體滿意影響力)之數據，由於 β 值具有變動性，因此優弱勢分析圖中的橫軸(X 座標軸)最大值、最小值，將視所有指標 β 值之分佈而定，而 X 軸中心點的定義值，則以最大值加最小值除以 2 的原則訂定；並採用各項服務指標滿意比例，做為優弱勢分析 Y 軸(滿意比例)之數據，由於各項指標滿意比例具變動性，因此縱軸(Y 座標軸)的最大值、最小值，將視所有指標的滿意比例分佈情形而定，而 Y 軸中心點的定義值，則以最大值加最小值除以 2 的原則而定。

並根據各服務指標座標點，在 X 軸(對整體滿意影響力)的相對強弱，及 Y 軸(滿意比例)的相對高低，定義優弱勢分析所包含之四個象限。依據上述優弱勢分析程序，可將各項服務指標，分別標定其各自之座標點於四個象限中，如下圖示：



註：1.對整體滿意的影響力為複迴歸係數值；滿意比例則為非常滿意+還算滿意。
2.實線底線表示主要優勢指標；虛線底線表示主要弱勢指標。

優弱勢分析圖中區隔出 4 個象限，落於各象限之指標代表意義說明如下：

1. 第一象限：落於第一象限之服務指標，表示該項服務指標對整體滿意影響力(X 軸)相對較強，同時該項服務指標滿意比例(Y 軸)，也相對較高；意指該項服務指標，為國家風景區具有相對優勢之服務指標，屬於主要優勢指標，需繼續保持。
2. 第二象限：落於第二象限之服務指標，表示該項服務指標對整體滿意影響力(X 軸)相對較弱，但該項服務指標滿意比例(Y 軸)相對較高；意指雖然該項服務指標對於整體滿意影響力相對偏低，但對於國家風景區而言，由於該項服務指標滿意比例相對較高，因此屬於次要優勢指標。換言之，該項服務指標是屬於必須長期保持高滿意比例，但同時應關注其對整體滿意影響力的變化之服務指標。如未來次要優勢指標的影響力提升，則目前已具備之高滿意比例，將可能使該項服務指標成為主要優勢指標；相對的，未來次要優勢指標之滿意比例如果下降，則該項服務指標可能落入第三象限，而成為次要弱勢指標。
3. 第三象限：落於第三象限之服務指標，表示該項服務指標對整體滿意影響力(X 軸)相對較低，同時該項服務指標滿意比例(Y 軸)，也相對較低；意指該項服務指標對於整體滿意影響力相對較弱，且對於國家風景區而言，由於該項服務指標滿意比例相對也偏低，因此屬於次要弱勢指標。應針對次要弱勢指標，保持長期、高度警覺心；如未來次要弱勢指標，對整體滿意比例的影響力提升，則配合該項服務指標，目前相對偏低的滿意比

例，將可能使該項服務指標落入第四象限，而成為主要弱勢指標；如未來次要弱勢指標，對整體滿意比例的影響力提升，同時該項服務指標目前相對偏低的滿意比例獲得明顯提升，將可能使該項服務指標落入第一象限，而成為主要優勢指標。

4. 第四象限：落於第四象限之服務指標，表示該項服務指標對整體滿意影響力(X 軸)相對較強，但該項服務指標滿意比例(Y 軸)相對較低；意指該項服務指標對整體滿意影響力相對較強，但對於國家風景區而言，由於該項服務指標滿意比例相對偏低，因此屬於主要弱勢指標。由於該項服務指標影響力相對較強，如果未來該項服務指標滿意比例明顯提升，將可能使該項服務指標落入第一象限，而成為主要優勢指標；因此如果滿意度長期不能提升，則可能累積不滿意的因素，並最終對整體滿意度造成不利的影響，需立即尋求改善。

第七節 有效樣本特徵說明

本次調查以民國 100 年 1 月 1 日至 12 月 31 日間，到訪國家風景區轄內遊憩景點之 12 歲以上遊客為受訪對象，全年調查實際有效樣本數共計 10,110 份(不包含阿里山森林遊樂區所有受訪樣本 353 人)，受訪遊客樣本特徵，請參考表 2-4：

表 2-4 加權後有效樣本特徵描述(n=10,110)

屬性		人數	%	屬性		人數	%	
性別	男	5,225	51.68	婚姻 狀況	未婚	4,568	45.18	
	女	4,885	48.32		已婚	5,519	54.59	
					其他	23	0.23	
年齡	12 歲~19 歲	798	7.89	個人 每月 平均 所得	無經常性收入	2,863	28.31	
	20 歲~29 歲	2,637	26.08		未滿 2 萬元	818	8.09	
	30 歲~39 歲	2,438	24.11		2 萬~未滿 3 萬元	1,446	14.31	
	40 歲~49 歲	1,981	19.60		3 萬~未滿 4 萬元	2,110	20.87	
	50 歲~59 歲	1,456	14.40		4 萬~未滿 5 萬元	1,243	12.29	
	60 歲~69 歲	596	5.89		5 萬~未滿 7 萬元	973	9.62	
	70 歲及以上	205	2.03		7 萬~未滿 10 萬元	389	3.85	
					10 萬元以上	269	2.66	
教育 程度	國小及以下	356	3.52					
	國(初)中	500	4.95	居住 地區	北部地區	3,776	37.35	
	高中、職	2,462	24.35		中部地區	3,105	30.71	
	專科	1,636	16.18		南部地區	2,384	23.58	
	大學	4,312	42.66		東部地區	302	2.99	
	研究所及以上	843	8.34		國外地區	543	5.37	
工作 別	軍公教人員	1,019	10.07	國家 風景 區	東北角暨宜蘭海岸國家風景區	1,141	11.28	
	民代、主管及經理人員	134	1.33		東部海岸國家風景區	756	7.47	
	專業人員	1,066	10.54		澎湖國家風景區	173	1.71	
	技術員及助理專業人員	1,334	13.20		大鵬灣國家風景區	159	1.57	
	事務工作人員	553	5.47		花東縱谷國家風景區	686	6.79	
	服務工作人員及售貨員	2,155	21.31		馬祖國家風景區	28	0.28	
	農林漁牧工作人員	132	1.31		日月潭國家風景區	1,719	17.00	
	生產相關人員	328	3.25		參山國家風景區	2,170	21.48	
	家庭管理	757	7.49		阿里山國家風景區	694	6.87	
	未就業、待業中	218	2.16		茂林國家風景區	176	1.74	
	退休人員	714	7.07		北海岸及觀音山國家風景區	1,027	10.16	
	學生	1,699	16.80		雲嘉南濱海國家風景區	857	8.48	
					西拉雅國家風景區	523	5.17	

註：北部地區：臺北市、基隆市、新北市、宜蘭縣、桃園縣、新竹縣、新竹市、連江縣。

中部地區：苗栗縣、臺中市、彰化縣、南投縣、雲林縣。

南部地區：嘉義縣、嘉義市、臺南市、高雄市、屏東縣、澎湖縣、金門縣。

東部地區：臺東縣、花蓮縣。

到訪國家風景區轄內遊憩景點之受訪遊客的特質整體輪廓分析如下：

1. 男性(51.68%)受訪遊客略多於女性(48.32%)。
2. 受訪遊客年齡主要集中在 20-39 歲，占 50.19%，其中 20 歲~29 歲(26.08%)最多，比例超過二成六，30 歲~39 歲(24.11%)也有二成四以上的比例；而 40 歲~49 歲(19.60%)也占有近二成的比例。
3. 受訪遊客教育程度以大學(42.66%)最多，比例為四成二；其次為高中、職 (24.35%)；專科也有 16.18 %。
4. 受訪遊客的工作別以服務工作人員及售貨員的比例最高，占 21.31%；其次為學生(16.80%)、技術員及助理專業人員(13.20%)、專業人員(10.54%)、軍公教人員(10.07%)，其比例均超過一成。
5. 受訪遊客的婚姻狀況以已婚比例最高，占 54.59%；而未婚的比例為 45.18%。
6. 個人平均月所得則是以無經常性收入比例最高(28.31%)，比例二成八；其次為 3 萬~未滿 4 萬元(20.87%)，有二成以上的比例；再其次為 2 萬~未滿 3 萬元(14.31%)及 4 萬~未滿 5 萬元(12.29%)，比例均在一成以上。
7. 受訪遊客來自北部地區的比例最高，占 37.35%；其次是中部地區為 30.71%；再其次為南部地區占 23.58%。

100 年國家風景區受訪遊客樣本特徵，與 100 年臺灣地區 12 歲以上人口結構，請參考表 2-5：

表 2-5 100 年國家風景區加權後受訪遊客樣本特徵與臺灣地區 12 歲以上人口結構

		國家風景區受訪遊客		臺灣地區 12 歲以上人口結構%
		人數	%	
項目	總計	10,110	100.00	100.00
性別	男	5,225	51.68	49.88
	女	4,885	48.32	50.12
年齡	12 歲~19 歲	798	7.89	12.07
	20 歲~29 歲	2,637	26.08	16.42
	30 歲~39 歲	2,438	24.11	18.78
	40 歲~49 歲	1,981	19.60	18.20
	50 歲~59 歲	1,456	14.40	16.55
	60 歲~69 歲	596	5.89	9.22
	70 歲及以上	205	2.03	8.76
居住地區	北部地區	3,776	39.47	44.49
	中部地區	3,105	32.46	24.70
	南部地區	2,384	24.91	28.37
	東部地區	302	3.16	2.45

註 1：100 年國家風景區受訪遊客居住地區樣本特徵，已排除國外地區的受訪遊客

註 2：臺灣地區 12 歲以上人口結構資料，取自內政部統計處內政統計查詢網

13 處國家風景區受訪遊客居住地區分析顯示(請參考表 2-6)，東北角暨宜蘭海岸國家風景區(82.55%)、馬祖國家風景區(65.52%)及北海岸及觀音山國家風景區(64.07%)受訪遊客，來自北部地區的比例，高於其他國家風景區；而參山國家風景區(59.24%)及日月潭國家風景區(53.60%)受訪遊客，來自中部地區的比例，高於其他國家風景區；西拉雅國家風景區(72.09%)、茂林國家風景區(70.62%)、大鵬灣國家風景區(61.00%)、阿里山國家風景區(60.17%)受訪遊客，居住在南部地區的比例，高於其他國家風景區；花東縱谷國家風景區(20.70%)及東部海岸國家風景區(14.29%)受訪遊客，居住在東部地區的比例，高於其他國家風景區；而北海岸及觀音山國家風景區(28.24%)的受訪遊客中，來自國外地區的比例，高於其他國家風景區。

表 2-6 13 處國家風景區受訪遊客居住地區比例

國家風景區	北部地區 %	中部地區 %	南部地區 %	東部地區 %	國外地區 %	總計 %
整體	37.34	30.71	23.59	2.99	5.37	100.00
東北角暨宜蘭海岸國家風景區	82.55	10.00	4.21	0.96	2.28	100.00
東部海岸國家風景區	31.74	18.39	26.98	14.29	8.60	100.00
澎湖國家風景區	46.56	23.56	25.86	1.15	2.87	100.00
大鵬灣國家風景區	20.13	17.61	61.00	0.63	0.63	100.00
花東縱谷國家風景區	38.91	15.31	22.89	20.70	2.19	100.00
馬祖國家風景區	65.52	13.79	13.79	3.45	3.45	100.00
日月潭國家風景區	28.08	53.60	12.73	0.12	5.47	100.00
參山國家風景區	30.94	59.24	8.21	1.15	0.46	100.00
阿里山國家風景區	15.15	21.65	60.17	0.14	2.89	100.00
茂林國家風景區	14.69	10.17	70.62	1.13	3.39	100.00
北海岸及觀音山國家風景區	64.07	4.58	2.92	0.19	28.24	100.00
雲嘉南濱海國家風景區	20.89	21.70	56.48	0.23	0.70	100.00
西拉雅國家風景區	13.96	12.62	72.09	0.57	0.76	100.00

在所有 727 位外國籍受訪遊客中(包含阿里山森林遊樂區所有外國籍受訪遊客 67 人)，以來自中國大陸的受訪遊客比例最高，占 51.99%；其次是香港(12.10%)、馬來西亞(9.77%)、新加坡(8.94%)及美國(4.81%)。國家風景區受訪外國遊客比例，請參考下頁表 2-7。

表 2-7 13 處國家風景區受訪的外國遊客國籍比例

國籍		人數	%
亞洲	中國大陸	378	51.99
	香港	88	12.10
	馬來西亞	71	9.77
	新加坡	65	8.94
	韓國	20	2.75
	日本	16	2.20
	澳門	7	0.96
	泰國	5	0.69
	越南	4	0.55
	菲律賓	2	0.28
	印尼	1	0.14
	印度	1	0.14
美洲	美國	35	4.81
	加拿大	7	0.96
	巴西	1	0.14
歐洲	英國	7	0.96
	法國	4	0.55
	德國	3	0.41
	義大利	1	0.14
	烏克蘭	1	0.14
	保加利亞	1	0.14
	西班牙	1	0.14
	瑞士	1	0.14
非洲	布吉納法索	1	0.14
澳洲	澳大利亞	6	0.83
總計		727	100.00

註：國籍按人數排序。

第參章 國家風景區整體調查結果分析

本章針對 13 處國家風景區受訪遊客，其旅遊決策、遊憩行為、旅遊活動偏好與滿意度及消費行為等四個面向，進行調查結果分析。

第一節 旅遊決策

本節主要針對國家風景區受訪遊客，其旅遊方式、旅遊資訊來源、到國家風景區主要利用的交通工具、國家風景區內各景點旅遊利用的交通工具、選擇此景點旅遊的主要原因及旅遊同伴等六個因素，進行分析。

一、旅遊方式

(一)、整體分析：

有 83.43% 的受訪遊客，表示本次旅遊方式是自行規劃行程旅遊；其次為參加機關、公司舉辦的旅遊(4.92%)、參加其他團體舉辦的旅遊(4.49%)、參加旅行社套裝旅遊(4.18%)及參加學校、班級舉辦的旅遊(2.49%)。

(二)、年度比較：

與 99 年相比，100 年「參加機關、公司舉辦的旅遊」的比例，增加 2.03 個百分點；「自行規劃行程旅遊」的比例，降低 3.85 個百分點。

從 98 年至 100 年，「自行規劃行程旅遊」的比例，從 98 年至 99 年為上升，至 100 年則下降；其它旅遊方式則無明顯的趨勢變化。

(三)、交叉分析：

在旅遊方式交叉分析卡方檢定中，遊客旅遊方式與「性別」、「年齡」、「教育程度」、「工作別」、「婚姻狀況」、「個人每月平均所得」、「國籍」及「季節」等自變項有顯著關係；而自變項「調查月份」，則因為變項組間期望值小於 5 的比例，超過 25%，因此未進行卡方檢定。

1. 以年齡為 20 歲~29 歲(89.50%)、30 歲~39 歲(85.94%)、教育程度為大專及以上(86.56%)、未婚(87.30%)、個人每月平均所得為 3 萬元~未滿 5 萬元(86.37%)、本國籍(85.60%)等特質的受訪遊客，旅遊方式為「自行規劃行程旅遊」的比例，高於其他類別的受訪遊客。
2. 以工作別為技術員/事務人員(8.89%)、已婚(6.04%)等特質的受訪遊客，旅遊方式為「參加機關、公司舉辦的旅遊」的比例，高於其他類別的受訪遊客。
3. 以年齡為 60 歲~69 歲(14.13%)及 70 歲以上(17.54%)、教育程度為國(初)中及以下(13.23%)、外國籍(15.42%)等特質的受訪遊客，旅遊方式為「參加其他團體舉辦的旅遊」的比例，高於其他類別的受訪遊客。

【詳見表 3-1 及附錄四附表 4-1-A1】

表 3-1 旅遊方式 -- 依性別分

項目	100年百分比(%)			99年百分比(%)
	整體	男性	女性	整體
參加旅行社套裝旅遊	4.18	3.90	4.47	4.41
參加學校、班級舉辦的旅遊	2.49	2.15	2.86	1.65
參加機關、公司舉辦的旅遊	4.92	4.35	5.53	2.89
參加宗教團體舉辦的旅遊	0.48	0.53	0.43	0.79
參加其他團體舉辦的旅遊	4.49	4.54	4.44	2.97
自行規劃行程旅遊	83.43	84.52	82.27	87.28
其他	0.01	0.01	0.00	0.01
回答人數合計百分比	100.00	100.00	100.00	100.00
回答人數(加權後)	10,110	5,225	4,885	9,307
回答人數(原始)	10,110	5,188	4,922	9,307

二、 旅遊資訊來源

(一)、 整體分析：

整體而言，受訪遊客獲取旅遊資訊的來源，以透過電腦網路(32.61%)的比例最多；其次為透過親友、同事、同學(27.85%)、電子媒體(如電視、廣播、戶外活動看板等)(9.47%)、觀光、遊憩政府單位(包括旅遊摺頁、手冊、旅遊諮詢服務)(8.18%)、旅行社(7.25%)、平面媒體(如旅遊叢書、報章、雜誌等)(6.75%)及旅遊展覽(1.28%)獲得相關旅遊資訊；而未曾索取相關旅遊資訊的受訪遊客占 25.74%。

(二)、 年度比較：

與 99 年相比，100 年旅遊資訊來源中，「電腦網路」的比例，增加 8.11 個百分點；「未曾索取」的比例，增加 5.42 個百分點；至於「觀光、遊憩政府單位(包括旅遊摺頁、手冊、旅遊諮詢服務)」的比例，則減少 11.49 個百分點；「親友、同事、同學」的比例，減少 11.66 個百分點；「平面媒體」的比例，減少 9.49 個百分點；「電子媒體」的比例，減少 5.65 個百分點。

從 98 年至 100 年，以「電腦網路」索取旅遊資訊的比例大致呈現上升趨勢；而「親友、同事、同學」則大致呈現下降趨勢；其它則無明顯的趨勢變化。

(三)、 交叉分析：

1. 在「電腦網路」交叉分析卡方檢定中，遊客旅遊資訊來源與「性別」、「年齡」、「教育程度」、「工作別」、「婚姻狀況」、「個人每月平均所得」、「居住地區」、「調查月份」及「季節」等自變項有顯著關係；自變項「國籍」，則未達到統計上顯著差異。

年齡為 20 歲~29 歲(43.50%)、教育程度為大專及以上(36.78%)、未婚(40.49%)、居住地區為金馬地區(51.08%)等特質的受訪遊客，透過「電腦網路」取得旅遊資訊的比例，高於其他類別的受訪遊客。

2. 在「親友、同事、同學」交叉分析卡方檢定中，遊客旅遊資訊來源與「性別」、「年齡」、「工作別」、「婚姻狀況」、「個人每月平均所得」、「居住地區」、「國籍」、「調查月份」及「季節」等自變項有顯著關係；自變項「教育程度」，則未達到統計上顯著差異。

年齡為 12 歲~19 歲(41.02%)、學生(34.17%)、未婚(30.19%)等特質的受訪遊客，透過「親友、同事、同學」取得旅遊資訊的比例，高於其他類別的受訪遊客。

3. 在「電子媒體」交叉分析卡方檢定中，遊客旅遊資訊來源與「年齡」、「教育程度」、「工作別」、「婚姻狀況」、「個人每月平均所得」、「居住地區」、「調查月份」及「季節」等自變項有顯著關係；自變項「性別」及「國籍」，則未達到統計上顯著差異。

未婚(10.40%)、居住地區為北部地區(10.26%)及中部地區(11.40%)等特質的受訪遊客，透過「電子媒體」取得旅遊資訊的比例，高於其他類別的受訪遊客。

【詳見表 3-2 及附錄四附表 4-1-A2】

表 3-2 旅遊資訊來源 -- 依性別分

項目	100 年百分比(%)			99 年百分比(%)
	整體	男性	女性	整體
未曾索取	25.74	26.68	24.74	20.32
平面媒體 (如旅遊叢書、報章、雜誌等)	6.75	6.59	6.92	16.24
電子媒體 (如電視、廣播、戶外活動看板等)	9.47	9.35	9.60	15.12
觀光、遊憩政府單位(包括旅遊摺頁、手冊、旅遊諮詢服務)	8.18	8.12	8.26	19.67
電腦網路	32.61	34.05	31.07	24.50
旅行社	7.25	6.76	7.78	7.28
旅遊展覽	1.28	1.30	1.26	2.90
親友、同事、同學	27.85	25.90	29.93	39.51
其他	0.62	0.59	0.65	0.06
回答人數(加權後)	10,110	5,225	4,885	9,307
回答人數(原始)	10,110	5,188	4,922	9,307

註：本題為複選題，因此百分比加總不等於百分之百。

三、 到國家風景區主要利用的交通工具

(一)、 整體分析：

有 61.40%的受訪遊客表示，從出發地到國家風景區主要利用的交通工具是自小客車；其次為大型遊覽車(12.70%)及機車(8.61%)；其他的交通工具所占的比例皆低於 6.00%。

(二)、年度比較：

與 99 年相比，100 年「大型遊覽車」的比例，增加 3.88 個百分點；「公、民營客運」增加 2.12 個百分點；而「自小客車」的比例，降低 11.22 個百分點。從 98 年至 100 年，主要利用的交通工具比例無明顯的趨勢變化。

(三)、交叉分析：

到國家風景區主要利用的交通工具交叉分析卡方檢定中，受訪遊客主要利用的交通工具與自變項「性別」、「年齡」、「教育程度」、「工作別」、「婚姻狀況」、「個人每月平均所得」、「國籍」、「調查月份」及「季節」有顯著關係；而自變項「居住地區」，則因為變項組間期望值小於 5 的比例，超過 25%，因此未進行卡方檢定。

1. 年齡為 40 歲~49 歲(72.19%)、已婚(67.17%)、個人每月平均所得 3 萬元~未滿 5 萬元(70.63%)、本國籍(64.55%)特質的受訪遊客，主要利用的交通工具為「自小客車」的比例，高於其他類別的受訪遊客。
2. 年齡為 70 歲以上(36.86%)、教育程度為國(初)中及以下(26.19%)、外國籍(44.16%)特質的受訪遊客，主要利用的交通工具為「大型遊覽車」的比例，高於其他類別的受訪遊客。
3. 年齡為 12 歲~19 歲(22.37%)、學生(24.69%)等特質的受訪遊客，主要利用的交通工具為「機車」的比例，高於其他類別的受訪遊客。

【詳見表 3-3 及附錄四附表 4-1-A3.1】

表 3-3 到國家風景區主要利用的交通工具 -- 依性別分

項目	100 年百分比(%)			99 年百分比(%)
	整體	男性	女性	整體
自小客車	61.40	62.52	60.19	72.62
大型遊覽車	12.70	11.84	13.61	8.82
公、民營客運	3.53	3.00	4.10	1.41
機車	8.61	10.05	7.07	6.84
台鐵(火車、阿里山森林鐵路)	5.16	4.55	5.82	3.79
高鐵	0.98	0.76	1.22	0.31
小型巴士	0.82	0.56	1.11	0.68
飛機	2.08	2.14	2.02	2.84
船舶	1.67	1.44	1.91	1.12
出租汽車	0.39	0.45	0.33	0.26
計程車	0.38	0.28	0.49	0.06
自行車、協力車	0.80	1.11	0.48	0.82
旅遊專車(含觀光巴士、觀光列車)	1.48	1.30	1.67	0.43
徒步	0.00	0.00	0.00	0.00
其他	0.00	0.00	0.00	0.00
回答人數合計百分比	100.00	100.00	100.00	100.00
回答人數(加權後)	10,110	5,225	4,885	9,307
回答人數(原始)	10,110	5,188	4,922	9,307

四、 到國家風景區利用的交通工具

(一)、 整體分析：

綜合受訪遊客從出發地到國家風景區主要及次要利用的交通工具，有 62.79% 的受訪遊客到達國家風景區利用的交通工具是自小客車；其次為大型遊覽車 (13.75%)及機車(10.36%)；其他的交通工具所占的比例皆低於 8.00%。

(二)、 年度比較：

與 99 年相比，100 年「公、民營客運」增加 2.74 個百分點；而「自小客車」的比例，降低 11.58 個百分點；「徒步」的比例，降低 9.29 個百分點；「自行車、協力車」的比例，降低 3.02 個百分點。從 98 年至 100 年，利用「公、民營客運」的比例有持續上升的趨勢。

【詳見表 3-3.1 及附錄四附表 4-1-A3】

表 3-3.1 到國家風景區利用的交通工具(統合主要及次要交通工具) -- 依性別分

項目	100 年百分比(%)			99 年百分比(%)
	整體	男性	女性	整體
自小客車	62.79	63.50	62.03	74.37
大型遊覽車	13.75	12.84	14.71	12.17
公、民營客運	5.73	4.53	7.02	2.99
機車	10.36	11.61	9.03	11.22
台鐵(火車、阿里山森林鐵路)	7.19	6.32	8.11	5.84
高鐵	1.42	1.20	1.67	0.74
小型巴士	1.30	0.97	1.66	1.39
飛機	3.23	3.29	3.16	3.11
船舶	3.28	3.01	3.57	3.18
出租汽車	1.00	1.05	0.94	1.02
計程車	1.20	0.81	1.61	0.84
自行車、協力車	1.46	1.63	1.28	4.48
旅遊專車(含觀光巴士、觀光列車)	2.23	1.94	2.54	1.69
徒步	3.24	3.11	3.39	12.53
其他	0.43	0.43	0.44	0.00
回答人數合計百分比	100.00	100.00	100.00	100.00
回答人數(加權後)	10,110	5,225	4,885	9,307
回答人數(原始)	10,110	5,188	4,922	9,307

註：本題為複選題，因此百分比加總不等於百分之百。

五、 國家風景區內各景點旅遊利用的交通工具

(一)、 整體分析：

有 38.77% 的受訪遊客表示在國家風景區內各景點旅遊，主要利用的交通工具是自小客車；其次為機車 (7.93%)及大型遊覽車(7.02%)；其他的交通工具所占的比例皆低於 3.00%。

(二)、 年度比較：

與 99 年相比，100 年「自小客車」的比例，降低 18.54 個百分點；「大型遊

覽車」的比例，降低 2.33 個百分點。值得注意的是，沒有到此國家風景區其他景點的比例，上升了 21.90 個百分點。

從 98 年至 100 年，主要利用「公、民營客運」的比例有持續上升的趨勢；而「自行車、協力車」則有持續下降的趨勢；其它交通工具無明顯的趨勢變化。

(三)、交叉分析：

在國家風景區內各景點旅遊利用的交通工具交叉分析卡方檢定中，遊客在國家風景區內各景點旅遊利用的交通工具僅與自變項「性別」、「教育程度」、「工作別」、「婚姻狀況」、「個人每月平均所得」、「國籍」及「季節」自變項有顯著關係；而自變項「年齡」、「居住地區」及「調查月份」，則因為變項組間期望值小於 5 的比例，超過 25%，因此未進行卡方檢定。

1. 男性(40.22%)、教育程度為高中、職(40.36%)及大專及以上(39.34%)、個人每月平均所得為 3 萬元～未滿 5 萬元(45.09%)等特質的受訪遊客，在國家風景區內各景點旅遊主要利用的交通工具為「自小客車」的比例，高於其他類別的受訪遊客。
2. 年齡為 12 歲~19 歲(17.20%)、學生(20.23%)、未婚(13.17%)、無經常性收入或沒有收入(12.24%)等特質的受訪遊客，在國家風景區內各景點旅遊主要利用的交通工具為「機車」的比例，高於其他類別的受訪遊客。
3. 年齡為 70 歲以上(16.50%)、教育程度為國(初)中及以下(14.28%)、外國籍(15.74%)等特質的受訪遊客，在國家風景區內各景點旅遊主要利用的交通工具為「大型遊覽車」的比例，高於其他類別的受訪遊客。

【詳見表 3-4 及附錄四附表 4-1-A3.4】

表 3-4 國家風景區內各景點旅遊利用的交通工具 -- 依性別分

項目	100 年百分比(%)			99 年百分比(%)
	整體	男性	女性	整體
自小客車	38.77	40.22	37.22	57.31
大型遊覽車	7.02	6.74	7.32	9.35
公、民營客運	2.44	1.83	3.10	1.19
機車	7.93	8.86	6.93	9.66
台鐵(火車、阿里山森林鐵路)	0.12	0.17	0.07	0.54
高鐵	0.00	0.00	0.00	0.00
小型巴士	0.64	0.56	0.73	0.88
飛機	0.00	0.00	0.00	0.00
船舶	0.29	0.28	0.30	0.32
出租汽車	0.76	0.72	0.80	0.62
計程車	0.47	0.43	0.52	0.28
自行車、協力車	1.08	1.22	0.92	2.19
旅遊專車(含觀光巴士、觀光列車)	1.63	1.48	1.79	0.87
徒步	0.00	0.00	0.00	0.00
其他	0.19	0.16	0.21	0.03
沒有到此國家風景區其他景點	38.66	37.33	40.09	16.76
回答人數合計百分比	100.00	100.00	100.00	100.00
回答人數(加權後)	10,110	5,225	4,885	9,307
回答人數(原始)	10,110	5,188	4,922	9,307

六、 選擇此景點旅遊的主要原因

(一)、 整體分析：

有 51.76% 的受訪遊客表示選擇此景點旅遊的主要原因是景觀優美；其次為運動健身(6.86%)、學校、公司或參加的團體安排(6.76%)、順道而來(6.66%)、親朋好友推薦(6.61%)；其他選擇此景點旅遊的主要原因比例皆小於 6.00%。

(二)、 年度比較：

與 99 年相比，100 年「學校、公司或參加的團體安排」的比例，增加 3.88 個百分點；「運動健身」的比例，增加 2.61 個百分點；「順道而來」的比例，增加 2.47 個百分點；而「親朋好友推薦」的比例，降低 5.34 個百分點；「景觀優美」的比例，降低 4.42 個百分點。

從 98 年至 100 年，「文化巡禮」及「遊憩設施」均有持續下降的趨勢；其它旅遊原因則無明顯的趨勢變化。

(三)、 交叉分析：

在選擇此景點旅遊的主要原因交叉分析卡方檢定中，遊客選擇此景點旅遊的主要原因與「性別」、「年齡」、「教育程度」、「工作別」、「婚姻狀況」、「個人每月平均所得」、「居住地區」、「國籍」「調查月份」及「季節」等自變項均有顯著關係。

1. 未婚(55.58%)、居住地區為東部地區(65.25%)及國外地區(66.76%)、外國籍(65.80%)等特質的受訪遊客，選擇此景點旅遊主要原因是「景觀優美」的比例，高於其他類別的受訪遊客。
2. 年齡為 60 歲~69 歲(12.39%)及 70 歲以上(13.69%)、教育程度為國(初)中及以下(12.68%)、家管/退休/無業(10.99%)等特質的受訪遊客，選擇此景點旅遊主要原因是「運動健身」的比例，高於其他類別的受訪遊客。
3. 年齡為 70 歲以上(13.08%)、教育程度為國(初)中及以下(12.52%)、居住地區為國外地區(16.95%)、外國籍(17.15%)等特質的受訪遊客，選擇此景點旅遊主要原因是「學校、公司或參加的團體安排」的比例，高於其他類別的受訪遊客。

【詳見表 3-5 及附錄四附表 4-1-A4.1】

表 3-5 選擇此景點旅遊的主要原因 -- 依性別分

項目	100 年百分比(%)			99 年百分比(%)
	整體	男性	女性	整體
景觀優美	51.76	52.76	50.66	56.18
行銷推廣活動或節慶表演節目	3.00	2.78	3.24	1.24
距離遠近、假期長短	4.46	4.08	4.87	4.66
親朋好友推薦	6.61	6.09	7.17	11.95
交通便利	2.39	2.53	2.24	3.01
運動健身	6.86	7.57	6.10	4.25
文化巡禮	1.26	1.02	1.52	1.40
宗教活動	0.40	0.36	0.45	1.49
學校、公司或參加的團體安排	6.76	6.21	7.36	2.88
配合國民旅遊卡措施	0.12	0.10	0.14	0.16
品嚐當地美食	4.63	4.41	4.86	4.22
遊憩設施	3.24	3.09	3.40	4.23
順道而來	6.66	7.15	6.14	4.19
其他	1.85	1.85	1.85	0.14
回答人數合計百分比	100.00	100.00	100.00	100.00
回答人數(加權後)	10,110	5,225	4,885	9,307
回答人數(原始)	10,110	5,188	4,922	9,307

七、旅遊同伴

(一)、整體分析：

有 53.64% 的受訪遊客，其旅遊的同伴主要是家人，其次為朋友、同事(48.39%)及同學(6.27%)；而沒有旅遊同伴的比例占 3.43%。

(二)、年度比較：

與 99 年相比，100 年「家人」的比例，增加 4.72 個百分點；而「朋友、同事」的比例，則降低 5.45 個百分點。

從 98 年至 100 年，旅遊同伴為「同學」的比例有持續下降的趨勢；其它旅遊同伴則無明顯的趨勢變化。

(三)、交叉分析：

1. 在「家人」交叉分析卡方檢定中，受訪遊客之旅遊同伴與「性別」、「年齡」、「教育程度」、「工作別」、「婚姻狀況」、「個人每月平均所得」、「居住地區」、「國籍」、「調查月份」及「季節」等自變項均有顯著關係。
教育程度為國(初)中及以下(64.83%)、家管/退休/無業(70.16%)、已婚(73.73%)、居住地區為南部地區(60.25%)及東部地區(57.98%)、本國籍(54.19%)等特質的受訪遊客，旅遊同伴為「家人」的比例，高於其他類別的受訪遊客。
2. 在「朋友、同事」交叉分析卡方檢定中，受訪遊客之旅遊同伴與「年齡」、「教育程度」、「工作別」、「婚姻狀況」、「個人每月平均所得」、「居住地區」、「國籍」、「調查月份」及「季節」等自變項均有顯著關係；自變項「性別」，則未達到統計上顯著差異。
年齡為 20 歲~29 歲(64.07%)、未婚(62.81%)、個人每月平均所得未滿 3 萬元(56.01%)、居住地區為國外地區(64.41%)、外國籍(61.34%)等特質的受訪遊客，旅遊同伴為「朋友、同事」的比例，高於其他類別的受訪遊客。
3. 在「同學」的交叉分析卡方檢定，受訪遊客之旅遊同伴與「年齡」、「教育程度」、「工作別」、「婚姻狀況」、「個人每月平均所得」、「調查月份」及「季節」等自變項均有顯著關係；自變項「性別」、「居住地區」、「國籍」，則未達到統計上顯著差異。
年齡為 12 歲~19 歲(25.42%)、學生(24.09%)、未婚(11.94%)等特質的受訪遊客，旅遊同伴為「同學」的比例，高於其他類別的受訪遊客。

【詳見表 3-6 及附錄四附表 4-1-A5】

表 3-6 旅遊同伴 -- 依性別分

項目	100 年百分比(%)			99 年百分比(%)
	整體	男性	女性	整體
沒有同伴	3.43	4.49	2.28	2.04
家人	53.64	52.03	55.35	48.92
朋友、同事	48.39	48.74	48.02	53.84
同學	6.27	6.47	6.07	7.97
其他	0.33	0.32	0.35	0.08
回答人數(加權後)	10,110	5,225	4,885	9,307
回答人數(原始)	10,110	5,188	4,922	9,307

註：本題為複選題，因此百分比加總不等於百分之百。

第二節 遊憩行為

本節主要針對國家風景區的受訪遊客，其國家風景區以外的景點之遊玩情形、在國家風景區內的旅遊天數、國家風景區內的住宿方式、重遊意願及不願意重遊國家風景區的原因等五個因素，進行分析。

一、 國家風景區以外的景點之遊玩情形

(一)、 整體分析：

有 60.93% 的受訪遊客表示不會到國家風景區以外的景點遊玩；而有 39.07% 的受訪遊客表示會到該國家風景區以外的景點遊玩。

(二)、 年度比較：

與 99 年相比，100 年「不會」到國家風景區以外的景點遊玩的比例，增加 12.56 個百分點；而「會」到國家風景區以外的景點遊玩的比例，降低 12.56 個百分點。從 98 年至 100 年，並無明顯的趨勢變化。

(三)、 交叉分析：

在國家風景區以外景點之遊玩情形交叉分析卡方檢定中，受訪遊客到國家風景區以外景點之遊玩情形，與「年齡」、「教育程度」、「工作別」、「婚姻狀況」、「個人每月平均所得」、「居住地區」、「國籍」、「調查月份」、「季節」等自變項有顯著關係；自變項「性別」，則未達到統計上顯著差異。

1. 已婚(42.86%)、個人每月平均所得為 10 萬元以上(55.39%)、居住地區為國外地區(69.65%)、外國籍(67.94%)等特質的受訪遊客，會去國家風景區外的景點遊玩之比例，較其他受訪遊客高。
2. 學生(68.38%)、未婚(65.48%)、無經常性收入或沒有收入(65.17%)、居住地區為金馬地區(78.53%)、本國籍(62.74%)等特質的受訪遊客，不會去國家風景區外的景點遊玩之比例，較其他受訪遊客高。

【詳見表 3-7 及附錄四附表 4-1-B2】

表 3-7 國家風景區以外的景點之遊玩情形 -- 依性別分

項目	100 年百分比(%)			99 年百分比(%)
	整體	男性	女性	整體
會	39.07	38.50	39.68	51.63
不會	60.93	61.50	60.32	48.37
回答人數合計百分比	100.00	100.00	100.00	100.00
回答人數(加權後)	10,110	5,225	4,885	9,307
回答人數(原始)	10,110	5,188	4,922	9,307

二、 在國家風景區內的旅遊天數

(一)、 整體分析：

有 39.94%的受訪遊客表示，在國家風景區內旅遊的天數半天(4 小時以下)；其次是 1 天(4 小時以上)，不過夜(32.16%)、2 天 1 夜(19.56%)、3 天 2 夜(7.20%) 及 4 天 3 夜(1.14%)。

(二)、 年度比較：

與 99 年相比，100 年「2 天 1 夜」的比例，增加 7.27 個百分點；「半天(4 小時以下)」的比例，增加 6.27 個百分點；而「1 天(4 小時以上)，不過夜」的比例，則降低 10.91 個百分點。

從 98 年至 100 年，旅遊天數為「半天(4 小時以下)」的比例持續上升；而「3 天 2 夜」的比例為持續下降；其它旅遊天數則無明顯的趨勢變化。

(三)、 交叉分析：

在旅遊天數交叉分析卡方檢定中，遊客在國家風景區內的旅遊天數與「年齡」、「教育程度」、「工作別」、「婚姻狀況」、「個人每月平均所得」、「居住地區」、「國籍」、「調查月份」、「季節」等自變項有顯著關係；自變項「性別」，則未達到統計上顯著差異。

1. 年齡為 60 歲~69 歲(48.27%)及 70 歲以上(47.22%)、教育程度為國(初)中及以下(49.54%)、已婚(43.45%)、居住地區為國外地區(58.34%)、外國籍(57.80%)等特質的受訪遊客，旅遊天數為「半天(4 小時以下)」的比例，高於其他類別的受訪遊客。
2. 學生(37.65%)、未婚(35.33%)、居住地區為中部地區(46.06%)、本國籍(33.35%)等特質的受訪遊客，旅遊天數為「1 天(4 小時以上)」的比例，高於其他類別的受訪遊客。
3. 居住地區為金馬地區(37.72%)、本國籍(19.82%)等特質的受訪遊客，旅遊天數為「2 天 1 夜」的比例，高於其他類別的受訪遊客。

【詳見表 3-8 及附錄四附表 4-1-B3】

表 3-8 在國家風景區內的旅遊天數 -- 依性別分

項目	100 年百分比(%)			99 年百分比(%)
	整體	男性	女性	整體
半天(4 小時以下)	39.94	39.67	40.22	33.67
1 天(4 小時以上)，不過夜	32.16	33.15	31.11	43.07
2 天 1 夜	19.56	18.89	20.28	12.29
3 天 2 夜	7.20	7.05	7.35	8.43
4 天 3 夜	1.14	1.24	1.04	1.97
5 天以上	0.00	0.00	0.00	0.57
回答人數合計百分比	100.00	100.00	100.00	100.00
回答人數(加權後)	10,110	5,225	4,885	9,307
回答人數(原始)	10,110	5,188	4,922	9,307

三、 國家風景區內的住宿方式

(一)、 整體分析：

針對在國家風景區內旅遊天數超過 1 天的 2,821 位受訪遊客，進一步追問在國家風景區內住宿的方式。其中，以旅館的比例最高(46.87%)；其次為民宿(43.04%)及親友家(含自家)(6.32%)；其他住宿方式所占的比例皆低於 4.00%。

(二)、 年度比較：

與 99 年相比，100 年住宿「民宿」的比例，增加 2.05 個百分點；而住宿「旅館」的比例，降低 5.43 個百分點；「親友家(含自家)」的比例，降低 2.28 個百分點。

從 98 年至 100 年，住宿「民宿」的比例有持續上升的趨勢；而「旅館」及「親友家(含自家)」的比例有持續下降的趨勢；其它住宿方式則無明顯的趨勢變化。

(三)、 交叉分析：

1. 在「旅館」交叉分析卡方檢定中，受訪遊客在國家風景區內的住宿方式與「性別」、「年齡」、「教育程度」、「工作別」、「婚姻狀況」、「個人每月平均所得」、「居住地區」、「國籍」、「調查月份」、「季節」等自變項有顯著關係。

年齡為 60 歲~69 歲(60.50%)、已婚(52.90%)、個人每月平均所得為 10 萬元及以上(58.35%)、居住地區為國外地區(58.01%)、外國籍(56.85%)等特質的受訪遊客，住宿方式為「旅館」的比例，高於其他類別的受訪遊客。

2. 在「民宿」交叉分析卡方檢定中，受訪遊客在國家風景區內的住宿方式與「年齡」、「教育程度」、「工作別」、「婚姻狀況」、「個人每月平均所得」、「調查月份」、「季節」等自變項有顯著關係；自變項「性別」、「居住地區」、「國籍」，則未達到統計上顯著差異。

年齡為 20 歲~29 歲(53.15%)、教育程度為大專及以上(45.58%)、學生(52.64%)、未婚(50.08%)等特質的受訪遊客，住宿方式為「民宿」的比例，高於其他類別的受訪遊客。

3. 在「親友家(含自家)」交叉分析卡方檢定中，受訪遊客在國家風景區內的住宿方式與「性別」、「工作別」、「居住地區」、「調查月份」、「季節」等自變項有顯著關係；自變項「年齡」、「教育程度」、「婚姻狀況」、「個人每月平均所得」、「國籍」，則未達到統計上顯著差異。

工作別為農林漁牧及體力工作者(14.92%)、居住地區為東部地區(32.42%)等特質的受訪遊客，住宿方式為「親友家(含自家)」的比例，高於其他類別的受訪遊客。

【詳見表 3-9 及附錄四附表 4-1-B3.1】

表 3-9 國家風景區內的住宿方式 -- 依性別分

項目	100 年百分比(%)			99 年百分比(%)
	整體	男性	女性	整體
旅館	46.87	46.71	47.02	52.30
招待所或活動中心	3.84	2.74	4.96	3.26
民宿	43.04	42.57	43.51	40.99
露營	2.49	2.80	2.18	2.01
親友家(含自家)	6.32	7.39	5.23	8.60
其他	1.08	1.50	0.66	0.13
回答人數(加權後)	2,821	1,420	1,401	2,165
回答人數(原始)	3,041	1,527	1,514	2,561

註：本題為複選題，因此百分比加總不等於百分之百。

四、重遊意願

(一)、整體分析：

有 97.52%的受訪遊客表示以後願意再重遊該國家風景區內的景點，僅有 2.48%受訪遊客表示以後不願意再重遊。

(二)、年度比較：

與 99 年相比，100 年無明顯的比例變化；從 98 年至 100 年，亦則無明顯的趨勢變化。

(三)、交叉分析：

在重遊意願交叉分析卡方檢定中，遊客重遊意願與「個人每月平均所得」、「居住地區」、「國籍」、「調查月份」等自變項有顯著關係；自變項「性別」、「年齡」、「教育程度」、「工作別」、「婚姻狀況」、「季節」，則未達到統計上顯著差異。

1. 居住地區為金馬地區(100.00%)、本國籍(97.83%)等特質的受訪遊客，「願意」重遊的比例，高於其他類別的受訪遊客。
2. 居住地區為國外地區(7.75%)、外國籍(7.31%)等特質的受訪遊客，「不願意」重遊的比例，高於其他類別的受訪遊客。

【詳見表 3-10 及附錄四附表 4-1-B4】

表 3-10 到國家風景區的重遊意願 -- 依性別分

項目	100 年百分比(%)			99 年百分比(%)
	整體	男性	女性	整體
願意	97.52	97.70	97.34	97.94
不願意	2.48	2.30	2.66	2.06
回答人數合計百分比	100.00	100.00	100.00	100.00
回答人數(加權後)	10,110	5,225	4,885	9,307
回答人數(原始)	10,110	5,188	4,922	9,307

五、 不願意重遊國家風景區的原因

(一)、 整體分析：

針對不願意再重遊國家風景區內景點的 250 位受訪遊客，進一步追問不願意重遊的原因。以缺乏特色的比例最高(47.34%)，其次為交通不便(25.07%)、遊憩設施差(9.86%)、花費太高(9.82%)；其他原因的比例均低於 3.00%。

(二)、 年度比較：

與 99 年相比，100 年不願意再重遊原因為「缺乏特色」，增加 2.66 個百分點；而「環境髒亂」的比例，降低 7.80 個百分點；「遊憩設施差」降低 7.49 個百分點；「花費太高」降低 3.99 個百分點；「交通不便」降低 3.24 個百分點；「交通壅塞」降低 3.17 個百分點。

從 98 年至 100 年，以「缺乏特色」的比例有持續上升的趨勢；「花費太高」的比例有持續下降的趨勢；其它原因則無明顯的趨勢變化。

(三)、 交叉分析：

1. 在「缺乏特色」交叉分析卡方檢定中，不願意重遊原因與「調查月份」有顯著關係；自變項「性別」、「年齡」、「教育程度」、「工作別」、「婚姻狀況」、「個人每月平均所得」、「居住地區」、「國籍」、「季節」等，未達到統計上顯著差異。
2. 在「交通不便」交叉分析卡方檢定中，不願意重遊原因與「季節」有顯著關係；自變項「性別」、「年齡」、「教育程度」、「工作別」、「婚姻狀況」、「個人每月平均所得」、「居住地區」、「國籍」、「調查月份」等，未達到統計上顯著差異。
3. 在「花費太高」交叉分析卡方檢定中，自變項「性別」、「教育程度」、「婚姻狀況」、「個人每月平均所得」、「國籍」、「季節」等，未達到統計上顯著差異；而自變項「年齡」、「工作別」、「居住地區」、「調查月份」，則因為變項組間期望值小於 5 的比例，超過 25%，因此未進行卡方檢定。

【詳見表 3-11 及附錄四附表 4-1-B4.1】

表 3-11 不願意重遊國家風景區的原因 -- 依性別分

項目	100 年百分比(%)			99 年百分比(%)
	整體	男性	女性	整體
缺乏特色	47.34	46.37	48.23	44.68
環境髒亂	2.65	2.00	3.26	10.45
交通不便	25.07	26.96	23.33	28.31
遊憩設施差	9.86	12.13	7.77	17.35
花費太高	9.82	12.11	7.70	13.81
交通壅塞	0.48	0.94	0.05	3.65
其他	8.83	6.90	10.62	6.39
回答人數(加權後)	250	120	130	191
回答人數(原始)	337	166	171	239

註：本題為複選題，因此百分比加總不等於百分之百。

第三節 旅遊活動偏好與滿意度

本節主要針對國家風景區的受訪遊客，其旅遊活動偏好情形、對整體服務的滿意度評價、各項服務的滿意比例、到訪次數、距離上次到訪時間及與上次到訪經驗比較等六個因素，進行分析。

一、旅遊活動偏好情形

1. 整體分析：

有 64.59% 的受訪遊客表示國家風景區內喜歡的活動項目為自然賞景活動，其次為運動型活動(56.53%)、其他休閒活動(41.55%)、文化體驗活動 (29.02%)及遊樂園活動(9.05%)。

2. 年度比較：

與 99 年相比，100 年「自然賞景活動」的比例，增加 11.56 個百分點；「其他休閒活動」的比例，增加 8.26 個百分點；「文化體驗活動」的比例，增加 6.84 個百分點；而「遊樂園活動」的比例，降低 2.86 個百分點。

從 98 年至 100 年，「運動型活動」的比例有持續上升的趨勢；其它活動則無明顯的趨勢變化。

3. 交叉分析：

- (1) 在「自然賞景活動」交叉分析卡方檢定中，受訪遊客旅遊活動偏好情形與「年齡」、「教育程度」、「工作別」、「婚姻狀況」、「個人每月平均所得」、「居住地區」、「國籍」、「調查月份」、「季節」等自變項有顯著關係；自變項「性別」，則未達到統計上顯著差異。

工作別為專技主管人員(69.50%)、個人每月平均所得為 10 萬元及以上(75.02%)、居住地區為國外地區(87.12%)、外國籍(86.59%)等特質的受訪遊客，旅遊活動偏好「自然賞景活動」的比例，高於其他類別的受訪遊客。

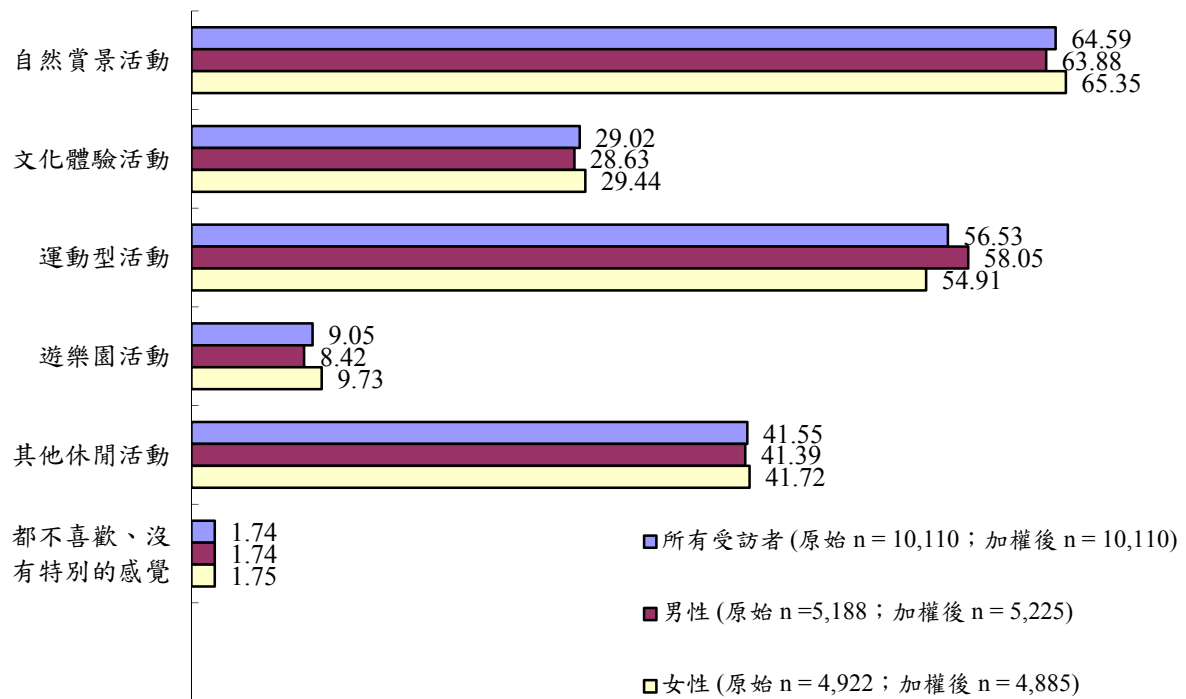
- (2) 在「運動型活動」交叉分析卡方檢定中，受訪遊客旅遊活動偏好情形與「性別」、「教育程度」、「工作別」、「居住地區」、「國籍」、「調查月份」、「季節」等自變項有顯著關係；自變項「年齡」、「婚姻狀況」、「個人每月平均所得」，則未達到統計上顯著差異。

居住地區為金馬地區(68.54%)、本國籍(57.68%)等特質的受訪遊客，旅遊活動偏好「運動型活動」的比例，高於其他類別的受訪遊客。

- (3) 在「其他休閒活動」交叉分析卡方檢定中，受訪遊客旅遊活動偏好情形與「年齡」、「教育程度」、「工作別」、「婚姻狀況」、「個人每月平均所得」、「居住地區」、「調查月份」、「季節」等自變項有顯著關係；自變項「性別」、「國籍」，則未達到統計上顯著差異。

- (4) 年齡為 12 歲~19 歲(44.58%)及 20 歲~29 歲(45.77%)、居住地區為中部地區(49.58%)等特質的受訪遊客，旅遊活動偏好「其他休閒活動」的比例，高於其他類別的受訪遊客。

【詳見圖 3-1 及附錄四附表 4-1-C1】



註： 1.本題為複選題，因此百分比加總不等於百分之百。
2.圖中百分比皆經過加權調整。

圖 3-1 旅遊活動偏好情形

(一)、旅遊活動項目偏好「自然賞景活動」之受訪遊客，其喜歡的項目：

1. 整體分析：

針對國家風景區內喜歡自然賞景活動的 6,530 位受訪遊客，進一步追問其喜歡的自然賞景活動項目。其中，以觀賞海岸地質景觀、溼地生態、田園風光、溪流瀑布等的比例最高(65.95%)，其次為賞動、植物 (如賞鳥、賞鯨豚、賞螢、賞花等) (31.83%)、環湖賞景(17.55%)及觀賞日出、雪景、星象等自然景觀(10.95%)。

2. 交叉分析：

(1) 在「觀賞海岸地質景觀、溼地生態、田園風光、溪流瀑布等」交叉分析卡方檢定中，遊客旅遊活動項目與「年齡」、「教育程度」、「工作別」、「個人每月平均所得」、「居住地區」、「國籍」、「調查月份」、「季節」等自變項有顯著關係；自變項「性別」、「婚姻狀況」，則未達到統計上顯著差異。

年齡為 60 歲~69 歲(76.00%)、居住地區為國外地區(83.15%)、外國籍(82.55%)等特質的受訪遊客，偏好「觀賞海岸地質景觀、溼地生態、田園風光、溪流瀑布等」的比例，高於其他類別的受訪遊客。

- (2) 在「觀賞動、植物 (如賞鳥、賞鯨豚、賞螢、賞花等)」交叉分析卡方檢定中，遊客旅遊活動項目與「年齡」、「工作別」、「婚姻狀況」、「個人每月平均所得」、「居住地區」、「國籍」、「調查月份」、「季節」等自變項有顯著關係；自變項「性別」、「教育程度」，則未達到統計上顯著差異。已婚(34.87%)、居住地區為金馬地區(78.42%)、本國籍(32.77%)等特質的受訪遊客，偏好「觀賞動、植物 (如賞鳥、賞鯨豚、賞螢、賞花等)」的比例，高於其他類別的受訪遊客。
- (3) 在「環湖賞景」交叉分析卡方檢定中，遊客旅遊活動項目與「性別」、「年齡」、「教育程度」、「工作別」、「婚姻狀況」、「個人每月平均所得」、「居住地區」、「國籍」、「調查月份」、「季節」等自變項均有顯著關係。居住地區為至中部地區(25.09%)及東部地區(23.28%)等特質的受訪遊客，偏好「環湖賞景」的比例，高於其他類別的受訪遊客。

【詳見表 3-12 及附錄四附表 4-1-C1.1】

表 3-12 自然賞景活動中喜歡的活動項目 -- 依性別分

項目	100 年百分比(%)			99 年百分比(%)
	整體	男性	女性	整體
觀賞海岸地質景觀、溼地生態、田園風光、溪流瀑布等	65.95	67.05	64.80	60.42
觀賞動、植物 (如賞鳥、賞鯨豚、賞螢、賞花等)	31.83	31.75	31.90	32.00
觀賞日出、雪景、星象等自然景觀	10.95	10.38	11.55	7.36
環湖賞景	17.55	16.51	18.64	23.38
其他	0.24	0.34	0.14	0.00
回答人數(加權後)	6,530	3,338	3,193	4,936
回答人數(原始)	6,723	3,397	3,326	4,934

註：本題為複選題，因此百分比加總不等於百分之百。

(二)、旅遊活動項目偏好「文化體驗活動」之受訪遊客，其喜歡的項目：

1. 整體分析：

針對國家風景區內喜歡文化體驗活動的 2,934 位受訪遊客，進一步追問喜歡的文化體驗活動項目。其中，以觀賞文化古蹟的比例最高(43.96%)，其次為節慶活動及表演節目欣賞(23.95%)、參觀展覽(如博覽會、美食展、旅展等)(20.12%)、原住民文化體驗(18.72%)、鐵道懷舊(12.45%)、參觀漁村、聚落(10.26%)、傳統技藝學習(10.08%)；其他項目的比例皆低於 10.00%。

2. 交叉分析：

- (1) 在「觀賞文化古蹟」交叉分析卡方檢定中，遊客旅遊活動項目與「婚姻狀況」、「個人每月平均所得」、「居住地區」、「國籍」、「調查月份」、「季節」等自變項有顯著關係；自變項「性別」、「年齡」、「教育程度」、「工作別」，則未達到統計上顯著差異。

個人每月平均所得為 10 萬元及以上(50.55%)、居住地區為國外地區(55.56%)等特質的受訪遊客，偏好「觀賞文化古蹟」的比例，高於其他類別的受訪遊客。

- (2) 在「節慶活動及表演節目欣賞」交叉分析卡方檢定中，遊客旅遊活動項目與「居住地區」、「調查月份」、「季節」等自變項有顯著關係；自變項「性別」、「年齡」、「教育程度」、「工作別」、「婚姻狀況」、「個人每月平均所得」、「國籍」，則未達到統計上顯著差異。

居住地區為東部地區(50.90%)及北部地區(30.08%)特質的受訪遊客，偏好「節慶活動及表演節目欣賞」的比例，高於其他類別的受訪遊客。

- (3) 在「參觀展覽(如博覽會、美食展、旅展等)」交叉分析卡方檢定中，遊客旅遊活動項目與「年齡」、「婚姻狀況」、「個人每月平均所得」、「居住地區」、「調查月份」等自變項有顯著關係；自變項「性別」、「教育程度」、「工作別」、「國籍」、「季節」，則未達到統計上顯著差異。

已婚(22.01%)、居住地區為北部地區(25.81%)及國外地區(23.07%)等特質的受訪遊客，偏好「參觀展覽(如博覽會、美食展、旅展等)」的比例，高於其他類別的受訪遊客。

【詳見表 3-13 及附錄四附表 4-1-C1.2】

表 3-13 文化體驗活動中喜歡的活動項目 -- 依性別分

項目	100 年百分比(%)			99 年百分比(%)
	整體	男性	女性	整體
觀賞文化古蹟	43.96	45.02	42.86	46.86
節慶活動及表演節目欣賞	23.95	23.93	23.98	20.11
參觀展覽	20.12	19.75	20.49	14.34
傳統技藝學習	10.08	8.17	12.07	15.48
農村生活體驗	4.72	4.06	5.41	7.93
參觀漁村、聚落	10.26	9.85	10.68	9.40
原住民文化體驗	18.72	18.62	18.81	19.77
鐵道懷舊	12.45	12.07	12.85	8.79
宗教活動	5.98	5.53	6.44	13.66
戰地文化體驗	0.42	0.37	0.48	1.14
其他	0.38	0.39	0.36	0.05
回答人數(加權後)	2,934	1,496	1,438	2,064
回答人數(原始)	3,071	1,567	1,504	2,520

註：本題為複選題，因此百分比加總不等於百分之百。

(三)、旅遊活動項目偏好「運動型活動」之受訪遊客，其喜歡的項目：

1. 整體分析：

針對國家風景區內喜歡運動型活動的 5,716 位受訪遊客，進一步追問喜歡的運動型活動項目。其中，以露營、登山、森林步道健行(含散步)的比例最高(64.94%)，其次為乘車(汽機車、協力車、自行車)兜風(20.83%)、游泳戲水、潛水、衝浪、滑水、水上摩托車(16.88%)及乘坐遊艇、渡輪(14.16%)；其他項目的比例皆低於 7.00%。

2. 交叉分析：

- (1) 在「露營、登山、森林步道健行(含散步)」交叉分析卡方檢定中，遊客旅遊活動項目與「年齡」、「教育程度」、「工作別」、「婚姻狀況」、「個人每月平均所得」、「居住地區」、「調查月份」、「季節」等自變項有顯著關係；自變項「性別」、「國籍」，則未達到統計上顯著差異。

年齡為 70 歲以上(80.77%)、教育程度為國(初)中及以下(72.68%)、家管/退休/無業(74.00%)、已婚(69.41%)、居住地區為金馬地區(81.25%)及中部地區(73.12%)等特質的受訪遊客，偏好「露營、登山、森林步道健行(含散步)」的比例，高於其他類別的受訪遊客。

- (2) 在「乘車(汽機車、協力車、自行車)兜風」交叉分析卡方檢定中，遊客旅遊活動項目與「年齡」、「教育程度」、「工作別」、「個人每月平均所得」、「居住地區」、「國籍」、「調查月份」、「季節」等自變項有顯著關係；自變項「性別」、「婚姻狀況」，則未達到統計上顯著差異。

個人每月平均所得為 5 萬元~未滿 10 萬元(28.96%)、居住地區為北部地區(28.23%)及國外地區(28.76%)、外國籍(30.46%)等特質的受訪遊客，偏好「乘車(汽機車、協力車、自行車)兜風」的比例，高於其他類別的受訪遊客。

- (3) 在「游泳戲水、潛水、衝浪、滑水、水上摩托車」交叉分析卡方檢定中，遊客旅遊活動項目與「年齡」、「教育程度」、「工作別」、「婚姻狀況」、「個人每月平均所得」、「居住地區」、「國籍」、「調查月份」、「季節」等自變項有顯著關係；自變項「性別」，則未達到統計上顯著差異。

年齡為 12 歲~19 歲(27.19%)、學生(23.80%)、未婚(21.19%)、個人每月平均所得為未滿 3 萬元(23.61%)、居住地區為北部地區(25.90%)及國外地區(23.24%)、外國籍(25.18%)等特質的受訪遊客，偏好「游泳戲水、潛水、衝浪、滑水、水上摩托車」的比例，高於其他類別的受訪遊客。

【詳見表 3-14 及附錄四附表 4-1-C1.3】

表 3-14 運動型活動中喜歡的活動項目-- 依性別分

項目	100 年百分比(%)			99 年百分比(%)
	整體	男性	女性	整體
游泳戲水、潛水、衝浪、滑水、水上摩托車	16.88	16.86	16.91	11.58
泛舟、划船	6.17	5.37	7.07	4.85
乘坐遊艇、渡輪	14.16	13.52	14.88	4.91
溯溪	1.38	1.49	1.25	0.43
釣魚	2.47	3.07	1.80	1.60
飛行傘	2.43	2.10	2.80	0.32
業餘球類運動	0.40	0.46	0.33	0.04
攀岩	0.16	0.14	0.18	0.13
滑草	0.87	0.92	0.83	0.46
其他	1.45	1.36	1.55	0.07
露營、登山、森林步道健行(含散步)	64.94	64.82	65.07	70.30
乘車(汽機車、協力車、自行車)兜風	20.83	21.06	20.56	26.45
回答人數(加權後)	5,716	3,033	2,682	5,132
回答人數(原始)	5,415	2,861	2,554	5,009

註：本題為複選題，因此百分比加總不等於百分之百。

(四)、旅遊活動項目偏好「遊樂園活動」之受訪遊客，其喜歡的項目：

1. 整體分析：

針對國家風景區內喜歡遊樂園活動的 915 位受訪遊客，進一步追問喜歡的遊樂園活動項目。其中，以機械遊樂活動的比例最高(70.26%)，其次為一般遊樂活動(52.35%)。

2. 交叉分析：

- (1) 在「機械遊樂活動」交叉分析卡方檢定中，遊客旅遊活動項目與「年齡」、「教育程度」、「工作別」、「婚姻狀況」、「居住地區」、「調查月份」等自變項有顯著關係；自變項「性別」、「個人每月平均所得」、「國籍」、「季節」，則未達到統計上顯著差異。

年齡為 20 歲~29 歲(77.10%)、教育程度為高中、職(74.03%)、未婚(75.06%)、居住地區為中部地區(77.09%)等特質的受訪遊客，偏好「機械遊樂活動」的比例，高於其他類別的受訪遊客。

- (2) 在「一般遊樂活動」交叉分析卡方檢定中，遊客旅遊活動項目與「居住地區」、「調查月份」、「季節」等自變項有顯著關係；自變項與「性別」、「年齡」、「教育程度」、「工作別」、「婚姻狀況」、「個人每月平均所得」、「國籍」，則未達到統計上顯著差異。

居住地區為中部地區(63.04%)特質的受訪遊客，偏好「一般遊樂活動」的比例，高於其他類別的受訪遊客。

【詳見表 3-15 及附錄四附表 4-1-C1.4】

表 3-15 遊樂園活動中喜歡的活動項目 -- 依性別分

項目	100 年百分比(%)			99 年百分比(%)
	整體	男性	女性	整體
機械遊樂活動	70.26	71.10	69.48	70.99
一般遊樂活動	52.35	53.07	51.68	47.97
其他	0.61	0.52	0.70	0.17
回答人數(加權後)	915	440	475	1,109
回答人數(原始)	669	326	343	747

註：本題為複選題，因此百分比加總不等於百分之百。

(五)、旅遊活動項目偏好「其他休閒活動」之受訪遊客，其喜歡的項目

1. 整體分析：

針對國家風景區內喜歡的活動項目為其他休閒活動的受訪遊客，進一步追問其他休閒活動中其喜歡的項目。其中，以品嚐當地美食、茗茶、喝咖啡的比例最高(76.91%)，其次為商圈徒步購物(46.82%)、泡溫泉、做 SPA(15.18%)及觀光果(茶)園參觀活動(8.96%)。

2. 交叉分析：

- (1) 在「品嚐當地美食、茗茶、喝咖啡」交叉分析卡方檢定中，遊客旅遊活動項目與「年齡」、「工作別」、「居住地區」、「調查月份」、「季節」等自變項有顯著關係；自變項「性別」、「教育程度」、「婚姻狀況」、「個人每月平均所得」、「國籍」，則未達到統計上顯著差異。

年齡 12 歲~19 歲(84.15%)、居住地區為東部地區(85.77%)等特質的受訪遊客，偏好「品嚐當地美食、茗茶、喝咖啡」的比例，高於其他類別的受訪遊客。

- (2) 在「商圈徒步購物」交叉分析卡方檢定中，遊客旅遊活動項目與「年齡」、「教育程度」、「工作別」、「婚姻狀況」、「個人每月平均所得」、「居住地區」、「國籍」、「調查月份」、「季節」等自變項有顯著關係；自變項「性別」，則未達到統計上顯著差異。

年齡為 20 歲~29 歲(55.51%)、教育程度為高中、職(47.64%)及大專及以上(47.84%)、學生(57.13%)、未婚(53.28%)、居住地區為中部地區(59.97%)、本國籍(47.31%)等特質的受訪遊客，偏好「商圈徒步購物」的比例，高於其他類別的受訪遊客。

- (3) 在「泡溫泉、做 SPA」交叉分析卡方檢定中，遊客旅遊活動項目與「年齡」、「教育程度」、「工作別」、「婚姻狀況」、「個人每月平均所得」、「居住地區」、「國籍」等自變項有顯著關係；自變項「性別」、「調查月份」、「季節」，則未達到統計上顯著差異。

個人每月平均所得為 10 萬元及以上(24.95%)、居住地區為國外地區(21.23%)等特質的受訪遊客，偏好「泡溫泉、做 SPA」的比例，高於其他類別的受訪遊客。

【詳見表 3-16 及附錄四附表 4-1-C1.5】

表 3-16 其他休閒活動中喜歡的活動項目 -- 依性別分

項目	100 年百分比(%)			99 年百分比(%)
	整體	男性	女性	整體
泡溫泉、做 SPA	15.18	14.13	16.29	23.38
品嚐當地美食、茗茶、喝咖啡	76.91	76.77	77.07	73.04
觀光果(茶)園參觀活動	8.96	8.88	9.04	9.86
商圈徒步購物	46.82	47.52	46.09	31.73
其他	0.77	0.71	0.82	0.11
回答人數(加權後)	4,201	2,163	2,038	3,099
回答人數(原始)	3,816	1,950	1,866	3,007

註：本題為複選題，因此百分比加總不等於百分之百。

二、 對整體服務的滿意度評價

(一)、 整體分析：

有 82.61% 的受訪遊客對國家風景區整體滿意度的評價超過 80 分(80~89 分為 51.58%、90~100 分為 31.03%)；對國家風景區整體評價為 70~79 分的受訪遊客占約有 14.10%。

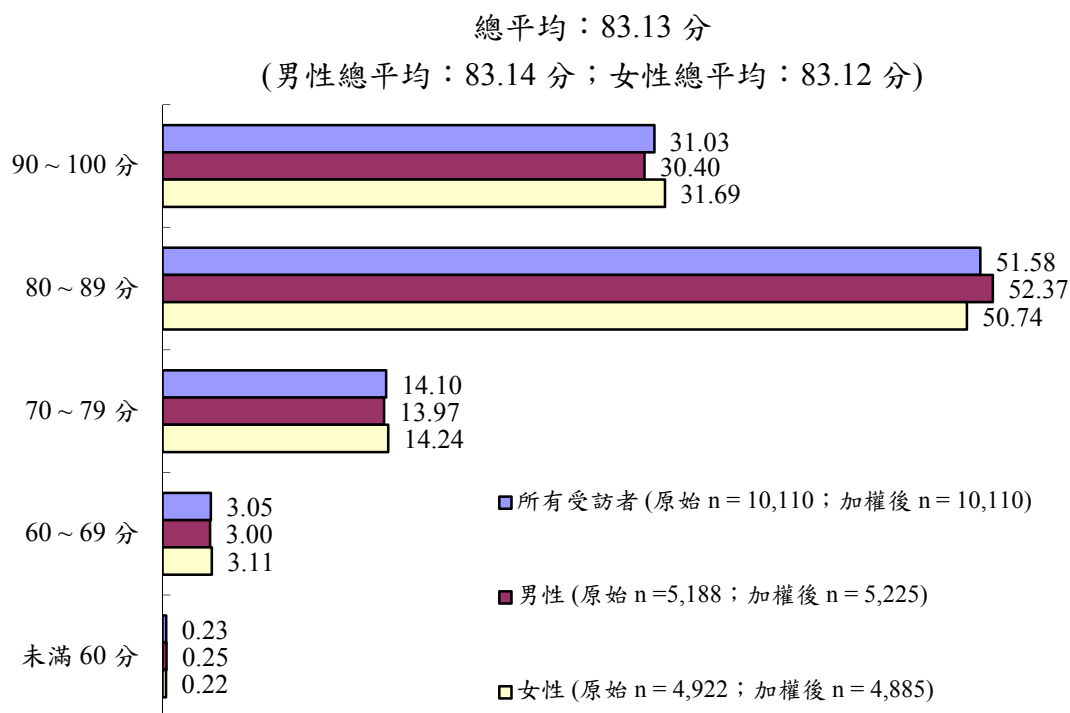
(二)、 年度比較：

整體而言，100 年總平均分數為 83.13 分，較 99 年總平均分數(82.82 分)，增加 0.31 分；從 98 年至 100 年，整體服務滿意度評價的總平均分數有持續上升的趨勢。

(三)、 交叉分析：

1. 在整體服務的滿意度評價交叉分析卡方檢定中，遊客對整體服務的滿意度評價與「年齡」、「教育程度」、「工作別」、「婚姻狀況」、「個人每月平均所得」、「居住地區」、「國籍」、「調查月份」、「季節」等自變項有顯著關係；自變項「性別」，則未達到統計上顯著差異。
2. 因為整體服務滿意度評價為區間尺度(interval scale)，因此本調查再進一步進行單因子變異數分析(One-way ANOVA)；檢定結果發現不同受訪遊客基本資料中，自變項「年齡」、「教育程度」、「工作別」、「居住地區」、「國籍」、「調查月份」及「季節」，對於國家風景區整體滿意度的評價，達到統計上顯著差異；其中，年齡為 70 歲及以上(總平均分數=84.87 分)的滿意度評價為最高；教育程度為國(初)中及以下(總平均分數=83.71 分)的滿意度評價為最高；居住地區為國外地區(總平均分數= 85.59 分)的滿意度評價為最高；國籍為外國籍(總平均分數=85.31 分)的滿意度評價為最高。

【詳見圖 3-2 及附錄四附表 4-1-C4】



註：總平均分數計算不包含回答不知道/拒答者。

圖 3-2 整體服務滿意度之評價

三、 各項服務的滿意比例

(一)、 整體分析：

受訪遊客對國家風景區所提供各項服務滿意的比例，扣除無此項目或無此經驗的受訪遊客。對於整體服務的滿意比例(非常滿意%加上還算滿意%)為 99.29%。而其他各項服務指標的滿意比例中，以「服務人員之服務態度」的滿意比例較高，為 99.24%；其次為「景點內辦理的活動」(97.77%)、「提供之旅遊資訊服務」(97.47%)、「景點內空間設計」(97.34%)、「環境美化綠化」(97.20%)、「環境整潔」(97.08%)、「景點內服務設施」(96.97%)、「引導指標或動線安排」(94.20%)及「廁所清潔程度」(94.08%)；而「停車位數量」的滿意比例較其他服務項目低，為 88.12%。

(二)、 年度比較：

扣除無此項目或無此經驗的受訪遊客。與 99 年相比，100 年「景點內辦理的活動」的滿意比例，增加 3.06 個百分點；而「停車位數量」的滿意比例，降低 4.19 個百分點。

從 98 年至 100 年，「服務人員之服務態度」、「環境整潔」及「景點內辦理的活動」的滿意比例有持續上升的趨勢；其它項目則無明顯的趨勢變化。

(三)、交叉分析：

1. 在「服務人員之服務態度」交叉分析卡方檢定中，滿意比例與「教育程度」、「工作別」、「婚姻狀況」、「個人每月平均所得」、「國籍」、「季節」有顯著關係；自變項「性別」，則未達到統計上顯著差異；而自變項「年齡」、「居住地區」、「調查月份」，則因為變項組間期望值小於5的比例，超過25%，因此未進行卡方檢定。
學生(83.24%)、未婚(81.43%)、外國籍(83.90%)等特質的受訪遊客，對「服務人員之服務態度」的滿意比例，高於其他類別的受訪遊客。
2. 在「景點內辦理的活動」交叉分析卡方檢定中，滿意比例與「年齡」、「教育程度」、「工作別」、「婚姻狀況」、「個人每月平均所得」、「居住地區」、「國籍」、「調查月份」、「季節」有顯著關係；自變項「性別」，則未達到統計上顯著差異。
居住地區為南部地區(26.70%)及金馬地區(25.13%)、本國籍(15.26%)等特質受訪遊客，對「景點內辦理的活動」的滿意比例，高於其他類別的受訪遊客。
3. 在「提供之旅遊資訊服務」交叉分析卡方檢定中，滿意比例與「年齡」、「教育程度」、「工作別」、「婚姻狀況」、「個人每月平均所得」、「國籍」、「調查月份」、「季節」有顯著關係；自變項「性別」，則未達到統計上顯著差異；而自變項「居住地區」，則因為變項組間期望值小於5的比例，超過25%，因此未進行卡方檢定。
教育程度為高中、職(80.20%)及大專及以上(80.62%)、學生(85.87%)、婚姻狀況(83.52%)、外國籍(83.05%)等特質的受訪遊客，對「提供之旅遊資訊服務」的滿意比例，高於其他類別的受訪遊客。

【詳見表 3-17-1、表 3-17-2 及附錄四附表 4-1-C2.1 ~ C2.11】

表 3-17-1 國家風景區各項服務滿意比例

項目	百分比(%)					回答人數 合計%	回答人數 (加權後)	回答人數 (原始)
	非常 滿意	還算 滿意	不太 滿意	非常不 滿意	無此項目 無此經驗			
1.服務人員之服務態度	23.32	55.05	0.52	0.08	21.03	100.00	10,110	10,110
2.景點內服務設施	20.34	74.34	2.77	0.19	2.36	100.00	10,110	10,110
3.景點內空間設計	22.75	73.93	2.54	0.10	0.67	100.00	10,110	10,110
4.引導指標或動線安排	22.47	69.88	5.35	0.33	1.97	100.00	10,110	10,110
5.環境美化綠化	30.33	66.61	2.71	0.08	0.27	100.00	10,110	10,110
6.環境整潔	29.13	67.82	2.65	0.27	0.13	100.00	10,110	10,110
7.停車位數量	20.91	59.63	9.92	0.93	8.60	100.00	10,110	10,110
8.廁所清潔程度	22.59	59.79	4.76	0.42	12.44	100.00	10,110	10,110
9.提供之旅遊資訊服務	22.45	57.10	1.98	0.09	18.40	100.00	10,110	10,110
10.景點內辦理的活動	2.54	12.42	0.34	0.00	84.70	100.00	10,110	10,110
11.整體上	20.88	78.41	0.59	0.12	0.00	100.00	10,110	10,110

表 3-17-2 國家風景區各項服務滿意比例(扣除無此項目或無此經驗者)

項目	百分比(%)						回答人數合計 %	回答人數 (加權後)	回答人數 (原始)	滿意比例	
	非常滿意	還算滿意	滿意小計	不太滿意	非常不滿意	不滿意小計				100 年	99 年
1.服務人員之服務態度	29.53	69.71	99.24	0.66	0.10	0.76	100.00	7,984	7,904	99.24	99.23
2.景點內服務設施	20.83	76.14	96.97	2.84	0.19	3.03	100.00	9,871	9,851	96.97	97.56
3.景點內空間設計	22.91	74.43	97.34	2.56	0.10	2.66	100.00	10,042	10,033	97.34	98.04
4.引導指標或動線安排	22.92	71.29	94.20	5.46	0.33	5.80	100.00	9,911	9,866	94.20	95.73
5.環境美化綠化	30.42	66.79	97.20	2.72	0.08	2.80	100.00	10,083	10,081	97.20	97.45
6.環境整潔	29.17	67.91	97.08	2.65	0.27	2.92	100.00	10,097	10,094	97.08	96.73
7.停車位數量	22.88	65.24	88.12	10.86	1.02	11.88	100.00	9,240	9,145	88.12	92.31
8.廁所清潔程度	25.80	68.28	94.08	5.44	0.48	5.92	100.00	8,852	8,814	94.08	94.70
9.提供之旅遊資訊服務	27.51	69.97	97.47	2.42	0.11	2.53	100.00	8,250	8,150	97.47	97.67
10.景點內辦理的活動	16.59	81.18	97.77	2.23	0.00	2.23	100.00	1,547	1,574	97.77	94.71
11.整體上	20.88	78.41	99.29	0.59	0.12	0.71	100.00	10,110	10,110	99.29	98.71

註：1.表中非常滿意、還算滿意、不太滿意、常不滿意之百分比均為除無此項目或無此經驗者，重新計算而得。

2.滿意比例=非常滿意+還算滿意；滿意小計=非常滿意+還算滿意；不滿意小計=不太滿意+非常不滿意。

表 3-18 受訪遊客對各國家風景區內服務人員之服務態度滿意比例 -- 依有無索取資訊及旅遊的方式分

		滿意%			不滿意%			無此經驗、項目或未回答%
		非常滿意	還算滿意	滿意小計	不大滿意	非常不滿意	不滿意小計	
總計		23.32	55.05	78.37	0.52	0.08	0.60	21.03
有無索取資訊	有索取	17.53	51.74	69.27	0.65	0.07	0.72	30.01
	未索取	25.33	56.20	81.53	0.47	0.09	0.56	17.91
旅遊的方式	參加旅行社套裝旅遊	37.47	49.47	86.94	1.06	0.26	1.32	11.74
	參加學校、班級舉辦的旅遊	31.16	54.94	86.10	0.31	0.00	0.31	13.59
	參加機關、公司舉辦的旅遊	18.25	69.32	87.57	0.22	0.09	0.31	12.12
	參加宗教團體舉辦的旅遊	14.84	40.34	55.18	1.58	0.00	1.58	43.24
	參加其他團體舉辦的旅遊	29.79	45.94	75.73	0.59	0.00	0.59	23.68
	自行規劃行程旅遊	22.38	55.07	77.46	0.51	0.07	0.57	21.97
	其他	0.00	5.90	5.90	0.00	94.10	94.10	0.00

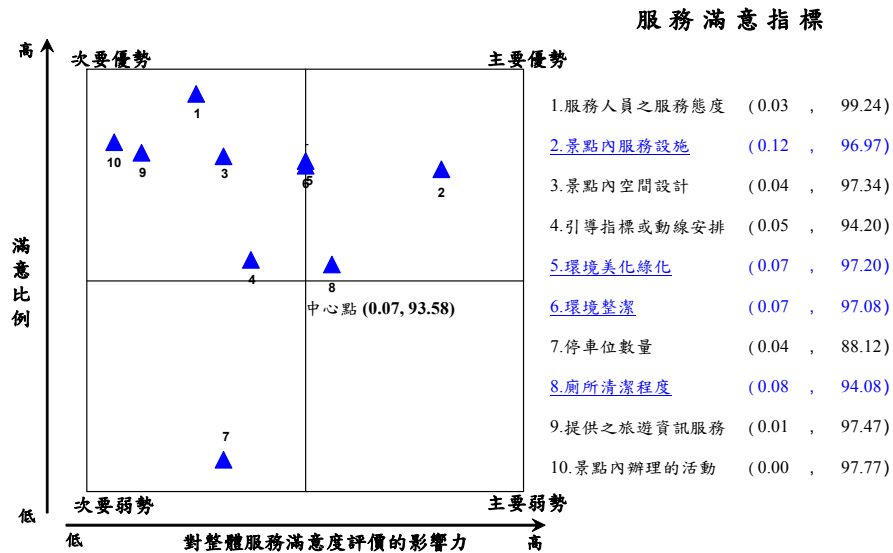
註：滿意小計=非常滿意+還算滿意；不滿意小計=不太滿意+非常不滿意

國際觀光客對整體服務的滿意比例為 99.55%，而其他各項服務指標的滿意比例中，以「環境美化綠化」(99.06%)最高；其次是「服務人員之服務態度」(98.96%)、「提供之旅遊資訊服務」(98.23%)、「環境整潔」(97.84%)、「景點內空間設計」(97.74%)、「景點內服務設施」(97.61%)、「景點內辦理的活動」(97.49%)、「引導指標或動線安排」(96.31%)及「停車位數量」(95.72%)，而「廁所清潔程度」(93.56%)的滿意比例最低。

(四)、優弱勢分析：

進一步透過優弱勢分析則發現，10 個服務項目屬於主要優勢指標的有景點內服務設施、環境美化綠化、環境整潔、以及廁所清潔程度等 4 項。

【詳見圖 3-3】



- 註：
1. 圖中所使用的數據均經過加權調整。
 2. 對整體滿意比例的影響力為複迴歸係數值；滿意比例則為非常滿意+還算滿意。
 3. 實線底線表示主要優勢指標；虛線底線表示主要弱勢指標。
 4. 第一象限代表主要優勢指標，應持續保持優勢性。第二象限代表次要優勢指標，須長期保持高度關注。第三象限代表次要弱勢指標，應保持長期的高度警覺心。第四象限代表主要弱勢指標，需立即改善。

圖 3-3 國家風景區各項服務滿意比例之優弱勢分析

四、 到訪次數

(一)、 整體分析：

有 41.49% 的受訪遊客表示，此次旅遊為第 1 次到訪該國家風景區；其次為第 5 次以上到訪(23.98%)、第 2 次到訪(18.93%)、第 3 次到訪(11.27%)及第 4 次到訪(4.33%)。

(二)、 年度比較：

與 99 年相比，100 年「第 5 次以上到訪」的比例，增加 9.71 個百分點；而「第 3 次到訪」的比例，降低 5.63 個百分點；「第 4 次到訪」的比例，降低 3.55 個百分點。

從 98 年至 100 年，到訪次數為「第 2 次到訪」比例有持續下降的趨勢；其它到訪次數則無明顯的趨勢變化。

(三)、交叉分析：

在到訪次數交叉分析卡方檢定中，遊客到訪次數與「性別」、「年齡」、「教育程度」、「工作別」、「婚姻狀況」、「個人每月平均所得」、「居住地區」、「國籍」、「調查月份」、「季節」有顯著關係。

1. 年齡為 12 歲~19 歲(51.14%)及 20 歲~29 歲(49.44%)、教育程度為大專及以上(43.33%)、學生(49.98%)、未婚(48.07%)、居住地區為國外地區(87.59%)、外國籍(86.48%)等特質的受訪遊客，「第 1 次」到訪的比例，高於其他類別的受訪遊客。
2. 在「第 5 次以上」到訪該國家風景區的受訪遊客中，年齡為 60 歲~69 歲(42.27%)及 70 歲以上(48.86%)、教育程度為國(初)中及以下(37.27%)、家管/退休/無業(37.37%)、已婚(29.32%)、居住地區為東部地區(53.18%)、本國籍(25.14%)等特質的受訪遊客，「第 5 次以上」到訪的比例，高於其他類別的受訪遊客。

【詳見表 3-19 及附錄四附表 4-1-C3】

表 3-19 到訪次數 -- 依性別分

項目	100 年百分比(%)			99 年百分比(%)
	整體	男性	女性	整體
第 1 次	41.49	40.10	42.97	41.27
第 2 次	18.93	18.47	19.43	19.68
第 3 次	11.27	11.53	10.99	16.90
第 4 次	4.33	4.22	4.44	7.88
第 5 次以上	23.98	25.68	22.17	14.27
回答人數合計百分比	100.00	100.00	100.00	100.00
回答人數(加權後)	10,110	5,225	4,885	9,307
回答人數(原始)	10,110	5,188	4,922	9,307

五、距離上次到訪時間

(一)、整體分析：

針對到訪國家風景區次數超過 1 次以上的 5,915 位受訪遊客，進一步詢問距離上次到訪時間間隔為多久。其中，34.06%受訪遊客表示為半年以內；其次為 1~2 年以內(24.15%)、3 年以上(19.15%)、半年~1 年以內(13.97%)及 2~3 年以內(8.67%)。

(二)、年度比較：

與 99 年相比，100 年「半年以內」的比例，增加 14.12 個百分點；「3 年以上」的比例，增加 3.33 個百分點；而「1~2 年以內」的比例，降低 8.94 個百分點；「半年~1 年以內」的比例，降低 5.75 個百分點；「2~3 年以內」的比例，降低 2.76 個百分點。

從 98 年至 100 年，距離上次到訪時間無明顯的趨勢變化。

(三)、交叉分析：

在距離上次到訪時間交叉分析卡方檢定中，受訪遊客距離上次到訪時間與「性別」、「年齡」、「教育程度」、「工作別」、「婚姻狀況」、「個人每月平均所得」、「居住地區」、「國籍」、「調查月份」、「季節」有顯著關係。

1. 年齡為 70 歲以上(50.78%)、教育程度為國(初)中及以下(46.68%)、家管/退休/無業(43.89%)、已婚(36.32%)、居住地區為東部地區(52.15%)、外國籍(41.64%)等特質的受訪遊客，距離上次到訪在「半年以內」的比例，高於其他類別的受訪遊客。
2. 年齡為 20 歲~29 歲(36.15%)、學生(31.64%)、未婚(30.16%)、居住地區為中部地區(32.28%)等特質的受訪遊客，距離上次到訪在「1~2 年以內」的比例，高於其他類別的受訪遊客。
3. 居住地區為國外地區(32.52%)、外國籍(30.79%)等特質的受訪遊客，距離上次到訪在「3 年以上」的比例，高於其他類別的受訪遊客。

【詳見表 3-20 及附錄四附表 4-1-C3.1】

表 3-20 距離上次到訪時間 -- 依性別分

項目	100 年百分比(%)			99 年百分比(%)
	整體	男性	女性	整體
半年以內	34.06	34.59	33.46	19.94
半年~1 年以內	13.97	14.36	13.54	19.72
1~2 年以內	24.15	25.04	23.16	33.09
2~3 年以內	8.67	8.91	8.40	11.43
3 年以上	19.15	17.10	21.44	15.82
回答人數合計百分比	100.00	100.00	100.00	100.00
回答人數(加權後)	5,915	3,129	2,786	5,466
回答人數(原始)	5,610	2,956	2,654	5,154

六、與上次到訪經驗比較

(一)、整體分析：

針對到訪國家風景區次數超過 1 次以上的 5,915 位受訪遊客，追問與上次到訪經驗相較，國家風景區整體服務品質是否有提升。其中，有 58.61% 的受訪遊客表示國家風景區整體服務品質與上次到訪經驗差不多；其次為改善很多(18.84%)及稍有改善(15.79%)。

(二)、年度比較：

與 99 年相比，100 年「差不多」的比例，增加 6.66 個百分點；「改善很多」的比例，增加 5.24 個百分點；而「稍有改善」的比例，降低 15.20 個百分點。從 98 年至 100 年，與上次到訪經驗比較並無明顯的趨勢變化。

(三)、交叉分析：

在與上次到訪經驗比較的交叉分析卡方檢定中，受訪遊客與上次到訪經驗比較，與「性別」、「年齡」、「教育程度」、「工作別」、「婚姻狀況」、「個人每月平均所得」、「居住地區」、「調查月份」、「季節」有顯著關係；自變項「國籍」，則未達到統計上顯著差異。

1. 年齡為 20 歲~29 歲(67.99%)、學生(70.22%)、未婚(65.68%)、居住地區為中部地區(64.10%)等特質的受訪遊客，認為「差不多」的比例，高於其他類別的受訪遊客。
2. 認為與上次到訪經驗「改善很多」的受訪遊客中，以年齡為 60 歲~69 歲(27.49%)及 50 歲~59 歲(26.06%)、家管/退休/無業(24.56%)、已婚(23.28%)、居住地區為國外地區(34.01%)等特質的受訪遊客，認為「改善很多」的比例，高於其他類別的受訪遊客。

【詳見表 3-21、表 3-22 及附錄四附表 4-1-C3.2】

表 3-21 與上次到訪經驗比較 -- 依性別分

項目	100 年百分比(%)			99 年百分比(%)
	整體	男性	女性	整體
改善很多	18.84	17.59	20.24	13.60
稍有改善	15.79	15.46	16.16	30.99
差不多	58.61	60.46	56.53	51.95
較差	1.69	1.65	1.73	1.09
不知道/無意見	5.07	4.84	5.34	2.37
回答人數合計百分比	100.00	100.00	100.00	100.00
回答人數(加權後)	5,915	3,129	2,786	5,466
回答人數(原始)	5,610	2,956	2,654	5,154

表 3-22 「與上次到訪經驗比較」與「距離上次到訪時間」之交叉分析

		與上次到訪經驗比較						總計
		改善很多	稍微改善	差不多	較差	不知道無意見	樣本數	
距離上次到訪時間	半年以內	11.09	14.43	69.32	1.25	3.91	2,015	100.00
	半年~1 年以內	12.39	21.01	61.12	1.30	4.18	826	100.00
	1~2 年以內	14.14	14.88	66.90	1.37	2.71	1,429	100.00
	2~3 年以內	21.96	13.76	58.50	2.31	3.47	513	100.00
	3 年以上	41.85	16.45	27.29	2.86	11.55	1,133	100.00

第四節 消費行為

本節主要針對國家風景區的受訪遊客，其網站訂購相關旅遊產品情形、網站訂購相關旅遊產品種類、消費情形及消費合理性等四個因素，進行分析。

一、 網站訂購相關旅遊產品情形

(一)、 整體分析：

有 88.01%的受訪遊客表示沒有透過網路訂購相關的旅遊產品；有 11.99%的受訪遊客表示有透過網路訂購相關旅遊產品。

(二)、 年度比較：

與 99 年相比，100 年「有」透過網路訂購相關旅遊產品的比例，增加 3.47 個百分點；而「沒有」透過網路訂購相關旅遊產品的比例，降低 3.47 個百分點。

從 98 年至 100 年，有沒有透過網路訂購相關的旅遊產品，並無明顯的趨勢變化。

(三)、 交叉分析：

在網站訂購相關旅遊產品情形交叉分析卡方檢定中，受訪遊客透過網站訂購相關旅遊產品情形與「性別」、「年齡」、「教育程度」、「工作別」、「婚姻狀況」、「個人每月平均所得」、「居住地區」、「國籍」、「調查月份」、「季節」有顯著關係。

教育程度為大專及以上(14.26%)、個人每月平均所得為 10 萬元以上(19.54%)、居住地區為金馬地區(19.21%)及國外地區(20.36%)等特質的受訪遊客，「有」透過網路訂購旅遊產品的比例，高於其他類別的受訪遊客。

【詳見表 3-23 及附錄四附表 4-1-D1】

表 3-23 透過網路訂購相關旅遊產品情形 -- 依性別分

項目	100 年百分比(%)			99 年百分比(%)
	整體	男性	女性	整體
有	11.99	10.64	13.44	8.52
沒有	88.01	89.36	86.56	91.48
回答人數合計百分比	100.00	100.00	100.00	100.00
回答人數(加權後)	10,110	5,225	4,885	9,307
回答人數(原始)	10,110	5,188	4,922	9,307

二、 網站訂購相關旅遊產品種類

(一)、 整體分析：

針對有透過網路訂購相關旅遊產品的 1,212 位受訪遊客，進一步詢問訂購的相關旅遊產品為何。其中，有 57.85%的受訪遊客表示透過網路訂購的相關旅遊產品為旅館(含民宿)；其次為套裝行程(25.30%)、火車票(20.47%)、機票(12.85%)；其他透過網路訂購相關旅遊產品的比例皆低於 6.00%。

(二)、年度比較：

與 99 年相比，100 年「旅館(含民宿)」的比例，增加 11.36 個百分點；「船票」的比例，增加 2.25 個百分點；而「套裝行程」的比例，降低 7.82 個百分點；「火車票」的比例，降低 6.50 個百分點；「機票」的比例，降低 2.03 個百分點。

從 98 年至 100 年，透過網路訂購「機票」的比例有持續下降的趨勢；其它網路訂購的產品則無明顯的趨勢變化。

(三)、交叉分析：

1. 在「旅館(含民宿)」交叉分析卡方檢定中，遊客透過網站訂購旅遊產品的情形，與「教育程度」、「工作別」、「調查月份」有顯著關係；自變項「性別」、「年齡」、「婚姻狀況」、「個人每月平均所得」、「居住地區」、「國籍」、「季節」，則未達到統計上顯著差異。

教育程度為大專及以上(59.61%)、工作別為專技主管人員(62.90%)及(技術員/事務人員(64.08%)特質的受訪遊客，透過網路訂購「旅館(含民宿)」的比例，高於其他類別的受訪遊客。

2. 在「套裝行程」交叉分析卡方檢定中，遊客透過網站訂購旅遊產品的情形，與「調查月份」有顯著關係；自變項「性別」、「年齡」、「教育程度」、「工作別」、「婚姻狀況」、「個人每月平均所得」、「居住地區」、「國籍」、「季節」，則未達到統計上顯著差異。

3. 在「火車票」交叉分析卡方檢定中，遊客透過網站訂購旅遊產品的情形，與「年齡」、「教育程度」、「婚姻狀況」、「調查月份」、「季節」有顯著關係；自變項「性別」、「工作別」、「個人每月平均所得」、「居住地區」、「國籍」，則未達到統計上顯著差異。

教育程度為大專及以上(22.41%)、未婚(25.13%)等特質的受訪遊客，透過網路訂購「火車票」的比例，高於其他類別的受訪遊客。

【詳見表 3-22 及附錄四附表 4-1-D1.1】

表 3-24 網路訂購相關旅遊產品項目 -- 依性別分

項目	100 年百分比(%)			99 年百分比(%)
	整體	男性	女性	整體
套裝行程	25.30	24.27	26.18	33.12
旅館(含民宿)	57.85	59.08	56.81	46.49
機票	12.85	14.39	11.54	14.88
火車票	20.47	19.03	21.68	26.97
船票	5.13	4.49	5.67	2.88
其他	2.33	2.85	1.90	0.55
回答人數(加權後)	1,212	556	656	793
回答人數(原始)	1,372	633	739	952

註：本題為複選題，因此百分比加總不等於百分之百。

三、 消費情形

(一)、 整體分析：

在國家風景區內平均每位受訪遊客的預計消費金額為 NT\$2,187，而平均旅遊天數為 1.17 天，所以平均每日消費金額為 NT\$1,869。

整體而言，有 24.53%的受訪遊客表示，本次旅遊預計花費在 1,000 元~未滿 2000 元；其次為「500 元~未滿 1,000 元」(19.54%)、「200 元~未滿 500 元」(12.47%)、「2,000 元~未滿 3,000 元」(12.04%)、「4,000 元~未滿 6,000 元」(10.20%)；其他消費金額的比例皆低於 10.00%。

(二)、 年度比較：

與 99 年相比，100 年「4,000 元~未滿 6,000 元」的比例，增加 4.23 個百分點；「3,000 元~未滿 4,000 元」的比例，增加 2.87 個百分點；「未滿 200 元」的比例，增加 2.14 個百分點；而「500 元~未滿 1,000 元」的比例，降低 7.91 個百分點；「1,000 元~未滿 2,000 元」的比例，降低 2.30 個百分點。

從 98 年至 100 年，消費情形在「6,000 元以上」的比例有持續下降的趨勢；其它消費情形則無明顯的趨勢變化。

(三)、 交叉分析：

在消費情形交叉分析卡方檢定中，受訪遊客消費情形與「年齡」、「教育程度」、「工作別」、「婚姻狀況」、「個人每月平均所得」、「居住地區」、「國籍」、「調查月份」、「季節」有顯著關係；自變項「性別」，則未達到統計上顯著差異。

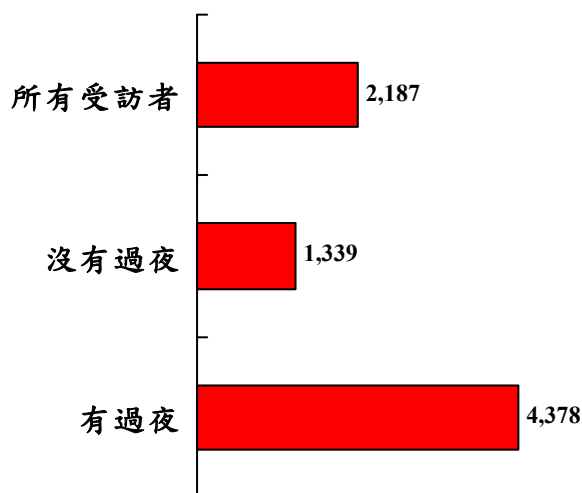
1. 居住地區為金馬地區(32.41%)、本國籍(25.12%)等特質的受訪遊客，消費金額為「1,000 元~未滿 2,000 元」的比例，高於其他類別的受訪遊客。
2. 居住地區為中部地區(22.58%)及南部地區(22.67%)等特質的受訪遊客，消費金額為「500 元~未滿 1,000 元」的比例，高於其他類別的受訪遊客。
3. 年齡為 12 歲~19 歲(18.65%)、學生(17.12%)、無經常性收入或沒有收入(15.35%)等特質的受訪遊客，消費金額為「2,00 元~未滿 500 元」的比例，高於其他類別的受訪遊客。

【詳見表 3-25、圖 3-4 及附錄四附表 4-1-D2】

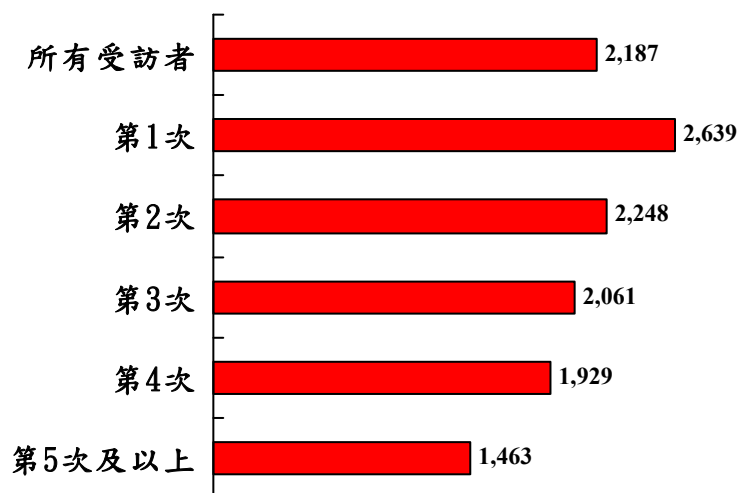
表 3-25 旅遊預計消費金額 -- 依性別分

項目	100 年百分比(%)			99 年百分比(%)
	整體	男性	女性	整體
未滿 200 元	5.23	4.87	5.59	3.09
200 元~未滿 500 元	12.47	12.52	12.41	11.60
500 元~未滿 1,000 元	19.54	19.24	19.86	27.45
1,000 元~未滿 2,000 元	24.53	25.19	23.83	26.83
2,000 元~未滿 3,000 元	12.04	12.36	11.70	11.83
3,000 元~未滿 4,000 元	8.20	7.86	8.58	5.33
4,000 元~未滿 6,000 元	10.20	10.15	10.26	5.97
6,000 元以上	7.79	7.81	7.77	7.90
回答人數合計百分比	100.00	100.00	100.00	100.00
回答人數(加權後)	10,110	5,225	4,885	9,307
回答人數(原始)	10,110	5,188	4,922	9,307

國家風景區內有無過夜(單位：元)



國家風景區的到訪次數(單位：元)



註：平均每位受訪遊客預計消費金額的計算均不包含回答不知道/拒答者。

圖 3-4 國家風景區內平均消費情況

Base：所有受訪者(原始 n= 10,100；加權後 n= 10,100)

四、消費合理性

(一)、整體分析：

有 72.38%的受訪遊客表示，國家風景區內的各項花費合理(還好，可以接受)；有 9.10%的受訪遊客反應國家風景區內的各項花費較貴(貴(7.05%)、很貴(2.05%))；有 4.49%的受訪遊客覺得便宜(便宜(2.99%)、很便宜(1.50%))；而有 14.03%的受訪遊客表示在國家風景區內沒有任何花費。

(二)、 年度比較：

與 99 年相比，100 年「無花費」的比例，增加 11.24 個百分點；而「合理(還好，可以接受)」的比例，降低 11.26 個百分點。

從 98 年至 100 年，國家風景區的消費比例，僅「貴」的比例有持續下降的趨勢；其它則無明顯的趨勢變化。

(三)、 交叉分析：

在消費合理性交叉分析卡方檢定中，受訪遊客對各項消費合理性與「性別」、「年齡」、「教育程度」、「工作別」、「婚姻狀況」、「個人每月平均所得」、「居住地區」、「國籍」、「調查月份」、「季節」有顯著關係。

1. 年齡為 20 歲~29 歲(76.59%)、教育程度為高中、職(74.15%)、未婚(74.33%)、本國籍(72.96%)等特質的受訪遊客，感覺花費「合理(還好，可以接受)」的比例，高於其他類別的受訪遊客。
2. 年齡為 12 歲~19 歲(13.87%)、學生(11.32%)、居住地區為金馬地區 (17.38%) 等特質的受訪遊客，感覺花費「貴(貴%+很貴%)」的比例，高於其他類別的受訪遊客。
3. 居住地區為東部地區(9.74%)的受訪遊客，感覺花費「便宜(便宜%+很便宜%)」的比例，高於其他類別的受訪遊客。

【詳見表 3-26 及附錄四附表 4-1-D3】

表 3-26 國家風景區內消費合理性情形 -- 依性別分

項目	100 年百分比(%)			99 年百分比(%)
	整體	男性	女性	整體
很貴	2.05	1.89	2.21	2.69
貴	7.05	6.46	7.68	7.38
合理(還好，可以接受)	72.38	74.10	70.54	83.64
便宜	2.99	2.94	3.06	2.28
很便宜	1.50	1.38	1.61	1.22
無花費	14.03	13.23	14.90	2.79
回答人數合計百分比	100.00	100.00	100.00	100.00
回答人數(加權後)	10,110	5,225	4,885	9,307
回答人數(原始)	10,110	5,188	4,922	9,307

第肆章 各型態國家風景區遊客調查結果分析

本章針對海型、山型、綜合型及島型等 4 種型態的國家風景區受訪遊客，其旅遊決策、遊憩行為、旅遊活動偏好與滿意度及消費行為等四個面向，進行調查結果比較分析。

第一節 海型國家風景區

海型國家風景區，為濱海型態的國家風景區組合，涵括臺灣東北部、東部及西南部等具有豐富海洋資源、漁業活動、漁村聚落文化及戲水活動等的沿海地區。遊客意見調查的風景區包含，「東北角暨宜蘭海岸國家風景區」、「東部海岸國家風景區」、「大鵬灣國家風景區」、「雲嘉南濱海國家風景區」等四個國家風景區。

本節以海型國家風景區的受訪遊客，其旅遊決策、遊憩行為、旅遊活動偏好與滿意度及消費行為等四個面向，進行調查結果分析。

一、旅遊決策

本小節主要針對海型國家風景區的受訪遊客，其旅遊方式、旅遊資訊來源、到國家風景區主要利用的交通工具、在國家風景區內各景點旅遊利用的交通工具、選擇此景點旅遊的原因、旅遊同伴等六個因素，進行分析。

(一)、旅遊方式

有 81.76% 的受訪遊客表示，本次的旅遊方式是自行規劃行程的旅遊；其次，6.00% 是參加其他團體舉辦的旅遊；此外，參加機關、公司舉辦的旅遊(4.87%)、參加旅行社套裝旅遊(4.20%)、參加學校、班級舉辦的旅遊(2.14%)、參加宗教團體舉辦的旅遊(1.00%) 等旅遊方式所占比例，均低於 5.00%。

【詳見附錄四附表 4-3-A1】

(二)、旅遊資訊來源

整體而言，受訪遊客取得旅遊資訊的管道，以透過親友、同事、同學(32.27%)獲得旅遊資訊占最多；其次為電腦網路(26.23%)；而電子媒體(8.79%)、觀光、遊憩政府單位(8.70%)、透過旅行社(8.29%)、平面媒體(7.35%)及旅遊展覽(1.04%)獲得旅遊資訊的比例均不及一成；此外，有 25.75% 受訪遊客表示未曾索取相關旅遊資訊。

女性(34.83%)、12 歲~19 歲(46.79%)、學生(41.21%)、未婚(37.10%)、北部地區(36.13%)、本國籍(36.62%)等特質的受訪遊客，透過親友、同事、同學取得旅遊資訊管道的比例，高於其他類別的受訪遊客。

大專及以上(30.76%)教育程度、未婚(33.79%)、居住在北部地區(32.09%)等特質的受訪遊客，透過電腦網路取得旅遊資訊管道的比例，高於其他類別的受訪遊客。

【詳見附錄四附表 4-3-A2】

(三)、 到國家風景區主要利用的交通工具

有 57.06%的受訪遊客表示，從出發地到該海型國家風景區最主要利用的交通工具是自小客車；其次為大型遊覽車(13.49%)、台鐵(10.68%)；其他的交通工具所占的比例皆低於 8.00%。

統合受訪遊客主要及次要利用的交通工具，受訪遊客到該海型國家風景區使用的交通工具，以自小客車(60.10%)的比例較高；其次為大型遊覽車(15.17%)、台鐵(15.05%)、機車(10.08%)；其他的交通工具所占比例皆低於 9.00%。

【詳見附錄四附表 4-3-A3.1 及 A3】

(四)、 在國家風景區內各景點旅遊利用的交通工具

有 32.93%受訪遊客表示，在該海型國家風景區內各景點間旅遊，主要利用的交通工具為自小客車；其次為機車(9.37%)、大型遊覽車(7.89%)；其他的交通工具所占的比例皆低於 3.00%；此外，有 41.99%的受訪遊客沒有到訪該海型國家風景區內其他景點。

【詳見附錄四附表 4-3-A3.4】

(五)、 選擇此景點旅遊的原因

綜合受訪者主要、次要及再次要選擇該景點的原因，有 58.61%的受訪遊客表示，選擇此景點旅遊的原因是景觀優美；其次依序為品嚐當地美食(21.06%)、順道而來(17.18%)、親朋好友推薦(14.82%)、交通便利(11.87%)、遊憩設施(11.45%)、距離遠近、假期長短(11.10%)及學校、公司或參加的團體安排(10.06%)；其他選擇此景點旅遊原因的比例，皆低於 10.00%。

【詳見附錄四附表 4-3-A4】

(六)、 旅遊同伴

有 57.71%的受訪遊客表示，此次旅遊是與家人同遊；其次，有 46.49%是與朋友、同事同遊；有 5.83%受訪遊客的旅遊同伴為同學；而此行沒有旅遊同伴的比例占 3.69%。

女性(59.93%)、教育程度為國(初)中及以下(70.06%)、家管/退休/無業(71.66%)、已婚(77.01%)、個人平均月收入在 5 萬~未滿 10 萬元(71.93%)、中部地區(66.01%)、本國籍(58.24%)等特質的受訪遊客，與家人同遊的比例，高於其他類別的受訪遊客。

年齡在 20 歲~29 歲(61.29%)、未婚(59.91%)、國外地區(72.71%)、外國籍(65.88%)等特質的受訪遊客，旅遊同伴為朋友、同事的比例，高於其他類別的受訪遊客。

【詳見附錄四附表 4-3-A5】

二、 遊憩行為

本小節主要針對海型國家風景區的受訪遊客，在國家風景區內的旅遊天數、國家風景區內的住宿方式、重遊意願等進行分析。

(一)、 在國家風景區內的旅遊天數

有 51.63%的受訪遊客表示，在該海型國家風景區內旅遊的天數為半天；其次，停留 1 天不過夜的比例為 23.68%；有 15.16%受訪遊客停留 2 天 1 夜；有 8.17%停留 3 天 2 夜；

在該海型國家風景區內旅遊 4 天 3 夜的比例僅占 1.35%。

【詳見附錄四附表 4-3-B3】

(二)、 國家風景區內的住宿方式

針對 719 位表示在海型國家風景區內，旅遊天數超過 1 天的受訪遊客，進一步追問在該海型國家風景區內住宿的方式。其中，47.37%住宿在旅館為最高；其次，住在民宿的比例也有 41.08%。表示住在親友家(含自家)(8.46%)、招待所或活動中心(2.15%)及露營(1.88%)等住宿方式的比例相對較低。

【詳見附錄四附表 4-3-B3.1】

(三)、 重遊意願

有 96.85%的受訪遊客表示，以後願意重遊該海型國家風景區內的景點。

【詳見附錄四附表 4-3-B4】

三、 旅遊活動偏好與滿意度

本小節主要針對海型國家風景區的受訪遊客，其旅遊活動偏好情形、對整體服務的滿意度評價、各項服務表現的滿意比例等三個因素，進行分析。

(一)、 旅遊活動偏好情形

有 71.48%的受訪遊客表示，在該海型國家風景區內，喜歡從事的活動項目為自然賞景活動；其次，偏好運動型活動的比例為 44.86%；偏好其他休閒活動 (30.21%)、文化體驗活動 (25.96%)的比例也有兩成五以上；偏好遊樂園活動的比例為 6.01%，相對較低。

【詳見附錄四附表 4-3-C1】

1. 自然賞景活動中喜歡的活動項目

針對喜歡海型國家風景區內自然賞景活動的 2,082 位受訪遊客，進一步追問喜歡的自然賞景活動項目。其中，以喜歡觀賞海岸地質景觀、溼地生態、田園風光、溪流瀑布等(90.43%)的比例最高；其次為觀賞動、植物(18.90%)及觀賞日出、雪景、星象等自然景觀(13.18%)；喜歡環湖賞景活動的比例為 3.99%相對較低。

【詳見附錄四附表 4-3-C1.1】

2. 文化體驗活動中喜歡的活動項目

針對喜歡海型國家風景區內文化體驗活動的 756 位受訪遊客，進一步追問喜歡的文化體驗活動項目。其中，以節慶活動及表演節目欣賞(38.79%)的比例最高，其次為參觀展覽(29.29%)、觀賞文化古蹟(28.12%)、參觀漁村、聚落(22.14%)及鐵道懷舊(15.13%)，其餘活動項目偏好比例均不及一成。

【詳見附錄四附表 4-3-C1.2】

3. 運動型活動中喜歡的活動項目

針對喜歡海型國家風景區內運動型活動的 1,307 位受訪遊客，進一步追問喜歡的運動型活動項目。其中，以游泳戲水、潛水、衝浪、滑水、水上摩托車(45.55%)的比例最高；其次為露營、登山、森林步道健行(含散步)(39.87)、乘車(汽機車、協力車、自行

車)兜風(34.61%)，偏好比例在三成以上；乘坐遊艇、渡輪的比例也有 10.05%；而其他活動項目的偏好比例，均在一成以下。

年齡為 12 歲~29 歲(12 歲~19 歲：65.03%；20 歲~29 歲：60.00%)、教育程度為高中、職及以上(高中、職：47.58%；大專及以上：46.20%)、學生(62.02%)、未婚(54.52%)等特質的受訪遊客，偏好游泳戲水、潛水、衝浪、滑水、水上摩托車的比例，高於其他類別的受訪遊客。

【詳見附錄四附表 4-3-C1.3】

4. 遊樂園活動中喜歡的活動項目

針對喜歡海型國家風景區內遊樂園活動的 175 位受訪遊客，進一步追問喜歡的遊樂園活動項目。其中，有 72.80%表示喜歡機械遊樂活動；有 24.61%偏好一般遊樂活動。

【詳見附錄四附表 4-3-C1.4】

5. 其他休閒活動中喜歡的活動項目

針對喜歡海型國家風景區內其他休閒活動的 880 位受訪遊客，進一步追問喜歡的其他休閒活動項目。其中，以偏好品嚐當地美食、茗茶、喝咖啡(85.48%)比例最高，其次依序為商圈徒步購物(21.62%)、泡溫泉、做 SPA (14.03%)及觀光果(茶)園參觀活動(5.94%)。

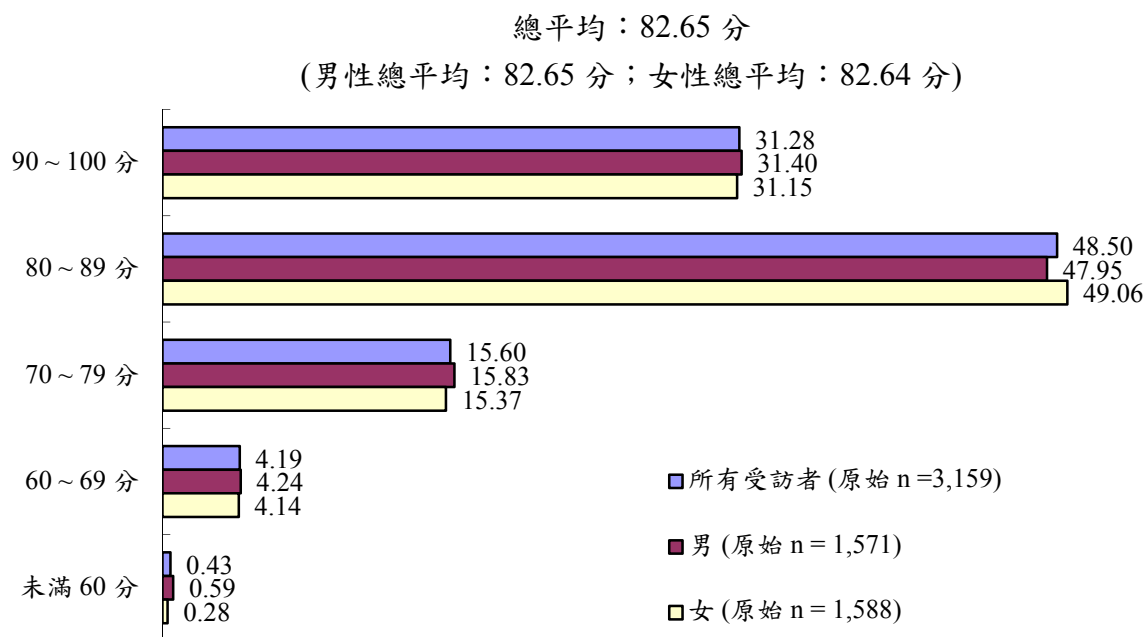
【詳見附錄四附表 4-3-C1.5】

(二)、對整體服務的滿意度評價

有 48.50%的受訪遊客，對該海型國家風景區整體滿意度的評價為 80~89 分；其次為 90~100 分(31.28%)及 70~79 分(15.60%)。

整體而言，海型國家風景區 100 年整體服務的滿意度評價總平均分數為 82.65 分。

【詳見圖 4-1-1 及附錄四附表 4-3-C4】



註：總平均分數計算不包含回答不知道/拒答者。

圖 4-1-1 海型國家風景區整體服務滿意度之評價

(三)、 各項服務表現的滿意比例

詢問受訪遊客對該海型國家風景區所提供各項服務是否滿意時，扣除無此項目或無此經驗的受訪遊客，滿意比例(非常滿意及還算滿意)最高的項目是「服務人員之服務態度」(99.05%)；其次為「景點內辦理的活動」(97.52%)、「景點內空間設計」(96.36%)、「環境整潔」(95.66%)、「提供之旅遊資訊服務」(95.59%)、「景點內服務設施」(95.47%)、「環境美化綠化」(94.99%)、「引導指標或動線安排」(93.56%)及「廁所清潔程度」(92.50%)；相對而言，「停車位數量」的滿意比例為 89.70%，較其他服務項目低。

【詳見表 4-1-2 及附錄四附表 4-3-C2.1 ~4-3- C2.11】

表 4-1-1 海型國家風景區各項服務滿意比例

項目	%					回答人數 合計%	回答人數
	非常 滿意	還算 滿意	不太 滿意	非常 不滿意	無此項目 無此經驗		
1.服務人員之服務態度	21.52	39.83	0.47	0.11	38.07	100.00	3,159
2.景點內服務設施	18.56	73.75	3.97	0.41	3.31	100.00	3,159
3.景點內空間設計	21.21	74.19	3.35	0.26	0.99	100.00	3,159
4.引導指標或動線安排	20.61	69.85	5.86	0.37	3.31	100.00	3,159
5.環境美化綠化	26.05	68.59	4.78	0.21	0.37	100.00	3,159
6.環境整潔	27.10	68.35	3.86	0.47	0.22	100.00	3,159
7.停車位數量	21.90	59.73	8.64	0.73	9.00	100.00	3,159
8.廁所清潔程度	20.77	58.21	5.98	0.42	14.62	100.00	3,159
9.提供之旅遊資訊服務	20.17	47.98	3.09	0.05	28.71	100.00	3,159
10.景點內辦理的活動	3.66	24.15	0.71	0.00	71.48	100.00	3,159
11.整體上	20.08	78.66	1.02	0.24	0.00	100.00	3,159

註：本表回答人數為原始回答人數

表 4-1-2 海型國家風景區各項服務滿意比例(扣除無此項目或無此經驗者)

項目	%						回答人數 合計%	回答 人數	滿意比例		
	非常 滿意	還算 滿意	滿意 小計	不太 滿意	非常 不滿意	不滿意 小計			整體	男性	女性
1.服務人員之服務態度	34.74	64.31	99.05	0.76	0.19	0.95	100.00	1,993	99.05	99.16	98.94
2.景點內服務設施	19.19	76.27	95.47	4.11	0.43	4.53	100.00	3,046	95.47	95.67	95.27
3.景點內空間設計	21.43	74.93	96.36	3.38	0.26	3.64	100.00	3,127	96.36	96.06	96.66
4.引導指標或動線安排	21.31	72.24	93.56	6.06	0.38	6.44	100.00	3,047	93.56	93.16	93.96
5.環境美化綠化	26.14	68.85	94.99	4.80	0.21	5.01	100.00	3,147	94.99	94.61	95.38
6.環境整潔	27.16	68.50	95.66	3.87	0.47	4.34	100.00	3,151	95.66	95.54	95.78
7.停車位數量	24.07	65.63	89.70	9.50	0.80	10.30	100.00	2,901	89.70	88.45	90.98
8.廁所清潔程度	24.32	68.17	92.50	7.01	0.49	7.50	100.00	2,703	92.50	93.53	91.43
9.提供之旅遊資訊服務	28.29	67.30	95.59	4.34	0.08	4.41	100.00	2,281	95.59	94.35	96.85
10.景點內辦理的活動	12.84	84.68	97.52	2.48	0.00	2.48	100.00	947	97.52	98.27	96.81
11.整體上	20.08	78.66	98.74	1.02	0.24	1.26	100.00	3,159	98.74	98.67	98.81


註：1.表中非常滿意、還算滿意、不太滿意、非常不滿意之百分比均為扣除無此項目或無此經驗者，重新計算而得。

2.滿意比例=非常滿意+還算滿意；滿意小計=非常滿意+還算滿意；不滿意小計=不太滿意+非常不滿意。

3.本表回答人數為原始回答人數。

進一步透過優弱勢分析則發現，10 個服務項目中，屬於主要優勢指標的有景點內服務設施、環境美化綠化、環境整潔 3 項。

【詳見圖 4-1-2】



註：1.對整體滿意比例的影響力為複迴歸係數值；滿意比例則為非常滿意+還算滿意。

2.實線底線表示主要優勢指標；虛線底線表示主要弱勢指標。

3.第一象限代表主要優勢指標，應持續保持優勢性。第二象限代表次要優勢指標，須長期保持高度關注。第三象限代表次要弱勢指標，應保持長期的高度警覺心。第四象限代表主要弱勢指標，需立即改善。

圖 4-1-2 海型國家風景區各項服務滿意比例之優弱勢分析

四、消費行為

本小節主要針對海型國家風景區的受訪遊客，本次到訪該海型國家風景區之前，透過網站訂購相關旅遊產品情形、網站訂購相關旅遊產品種類、在該海型國家風景區消費情形及消費合理性等四個因素，進行分析。

(一)、網站訂購相關旅遊產品情形

有 12.88%的受訪遊客表示，本次到訪該海型國家風景區之前，有透過網路訂購相關旅遊產品；沒有透過網路訂購相關的旅遊產品的受訪遊客占 87.12%。

【詳見附錄四附表 4-3-D1】

(二)、網站訂購相關旅遊產品種類

針對有透過網路訂購相關旅遊產品的 375 位受訪遊客，進一步詢問訂購的相關旅遊產品為何。其中，透過網路訂購旅館(含民宿)(42.53%)的比例最高；其次為訂購套裝行程(34.08%)；22.80%是火車票；透過網路訂購船票(9.14%)及機票(5.43%)的比例相對較低。

【詳見附錄四附表 4-3-D1.1】

(三)、 消費情形

在海型國家風景區內平均每位受訪遊客的預計消費金額為 NT\$2,192；而海型國家風景區內，受訪旅客平均旅遊天數為 1.10 天，所以平均每日消費金額為 NT\$1,993。

【詳見附錄四附表 4-3-D2】

(四)、 消費合理性

有 69.81%的受訪遊客表示，在該海型國家風景區內的各項花費合理(還好,可以接受)；有 8.10%的受訪遊客認為該海型國家風景區內的各項花費較貴(貴(6.42%)、很貴(1.68%))；有 5.15%的受訪遊客覺得便宜(便宜(3.01%)、很便宜(2.14%))；另有 16.94%的受訪遊客表示，在該海型國家風景區內沒有任何花費。

【詳見附錄四附表 4-3-D3】

第二節 山型國家風景區

山型國家風景區，為內陸型態的國家風景區組合，涵括臺灣東部、中部及西南部等具有豐富山林資源、農業活動、農村與原住民聚落文化等的山地地區。遊客意見調查的風景區包含，「花東縱谷國家風景區」、「參山國家風景區」、「阿里山國家風景區」、「茂林國家風景區」、「西拉雅國家風景區」等五個國家風景區。

本節以山型國家風景區的受訪遊客，其旅遊決策、遊憩行為、旅遊活動偏好與滿意度及消費行為等四個面向，進行調查結果分析。

一、旅遊決策

本小節主要針對山型國家風景區的受訪遊客，其旅遊方式、旅遊資訊來源、到國家風景區主要利用的交通工具、在國家風景區內各景點旅遊利用的交通工具、選擇此景點旅遊的原因、旅遊同伴等六個因素，進行分析。

(一)、旅遊方式

有 89.90%的受訪遊客表示，本次的旅遊方式是自行規劃旅遊行程；其次，3.08%是參加機關、公司舉辦的旅遊；此外，參加其他團體舉辦的旅遊(2.73%)、參加學校、班級舉辦的旅遊(2.46%)、參加旅行社套裝旅遊(1.57%)、參加宗教團體舉辦的旅遊(0.25%)等旅遊方式所占比例，均低於 3.00%。

【詳見附錄四附表 4-4-A1】

(二)、旅遊資訊來源

整體而言，受訪遊客取得旅遊資訊的管道，以透過電腦網路(33.55%)獲得旅遊資訊占最多；其次為親友、同事、同學(23.53%)；而觀光、遊憩政府單位(7.16%)、電子媒體(6.95%)、透過平面媒體(5.97%)、旅行社(3.24%)及旅遊展覽(1.21%)獲得旅遊資訊的比例均不及一成；此外，有 32.62%受訪遊客表示未曾索取相關旅遊資訊。

男性(35.80%)、年齡為 20 歲~29 歲(45.10%)、教育程度在大專及以上(36.88%)、未婚(41.91%)、外國籍(45.75%)等特質的受訪遊客，透過電腦網路取得旅遊資訊管道的比例，高於其他類別的受訪遊客。

【詳見附錄四附表 4-4-A2】

(三)、到國家風景區主要利用的交通工具

有 71.76%的受訪遊客表示，從出發地到該山型國家風景區最主要利用交通工具是自小客車；其次為機車(11.25%)、大型遊覽車(7.85%)；其他的交通工具所占比例皆低於 5.00%。

統合受訪遊客主要及次要利用的交通工具，受訪遊客到該山型國家風景區使用的交通工具，以自小客車(72.43%)的比例較高；其次為機車(12.76%)、大型遊覽車(8.49%)；其他的交通工具所占比例皆低於 6.00%。

【詳見附錄四附表 4-4-A3.1 及 A3】

(四)、 在國家風景區內各景點旅遊利用的交通工具

有 44.26%受訪遊客表示，在該山型國家風景區內各景點旅遊，主要利用的交通工具為自小客車；其次為機車(6.71%)、大型遊覽車(3.87%)；其他的交通工具所占的比例皆低於 1.00%；此外，有 41.49%的受訪遊客沒有到訪該山型國家風景區內其他景點。

【詳見附錄四附表 4-4-A3.4】

(五)、 選擇此景點旅遊的原因

綜合選擇該景點的主要、次要及再次要原因，有 68.21%的受訪遊客表示，選擇此景點旅遊的原因是景觀優美；其次依序為運動健身(23.44%)、品嚐當地美食(19.45%)、親朋好友推薦(16.66%)、交通便利(16.30%)、距離遠近、假期長短(12.12%)及順道而來(10.60%)；其他選擇此景點旅遊原因的比例，皆低於 10.00%。

【詳見附錄四附表 4-4-A4】

(六)、 旅遊同伴

有 53.82%的受訪遊客，此次旅遊是與家人同遊；其次，有 47.35%是與朋友、同事同遊；有 5.23%受訪遊客的旅遊同伴為同學；而沒有旅遊同伴的比例占 3.09%。

女性(55.72%)、教育程度為國(初)中及以下(65.48%)、已婚(74.98%)、個人平均月收入在 10 萬元及以上(72.64%)等特質的受訪遊客，與家人同遊的比例，高於其他類別的受訪遊客。

年齡在 20 歲~29 歲(66.60%)、學生(58.74%)、未婚(65.50%)等特質的受訪遊客，旅遊同伴為朋友、同事的比例，高於其他類別的受訪遊客。

【詳見附錄四附表 4-4-A5】

二、 遊憩行為

本小節主要針對山型國家風景區的受訪遊客，在該山型國家風景區內的旅遊天數、國家風景區內的住宿方式、重遊意願等，進行分析。

(一)、 在國家風景區內的旅遊天數

有 36.87%的受訪遊客表示，在該山型國家風景區內旅遊的天數為半天(4 小時以下)；其次，停留 1 天不過夜的比例為 34.34%；有 21.86%受訪遊客停留 2 天 1 夜；有 5.84%停留 3 天 2 夜；在山型國家風景區內旅遊 4 天 3 夜的比例僅占 1.09%。

【詳見附錄四附表 4-4-B3】

(二)、 國家風景區內的住宿方式

針對 1,224 位表示在山型國家風景區內，旅遊天數超過 1 天的受訪遊客，進一步追問在該山型國家風景區內住宿的方式。其中，45.16%住宿在旅館為最高；其次，住在民宿的比例也有 44.33%。而親友家(含自家)(5.07%)、露營(4.22%)及招待所或活動中心(3.30%)等住宿方式的比例均不及 6.00%。

【詳見附錄四附表 4-4-B3.1】

(三)、 重遊意願

有 98.22%的受訪遊客表示，以後願意重遊該山型國家風景區內的景點。

【詳見附錄四附表 4-4-B4】

三、 旅遊活動偏好與滿意度

本小節主要針對山型國家風景區的受訪遊客，其旅遊活動偏好情形、對整體服務的滿意度評價、各項服務表現的滿意比例等三個因素，進行分析。

(一)、 旅遊活動偏好情形

有 62.66%的受訪遊客表示，在該山型國家風景區內，喜歡從事的活動項目為運動型活動；其次，偏好自然賞景活動的比例為 55.37%；偏好其他休閒活動 (41.60%)、文化體驗活動 (23.16%)的比例也有兩成三以上；偏好遊樂園活動的比例為 2.36%，相對較低。

【詳見附錄四附表 4-4-C1】

1. 自然賞景活動中喜歡的活動項目

針對喜歡該山型國家風景區內自然賞景活動的 2,353 位受訪遊客，進一步追問喜歡的自然賞景活動項目。其中，以喜歡觀賞海岸地質景觀、溼地生態、田園風光、溪流瀑布等(52.24%)的比例最高；其次為觀賞動、植物(48.18%)及觀賞日出、雪景、星象等自然景觀(12.81%)；喜歡環湖賞景活動的比例為 16.45%相對較低。

【詳見附錄四附表 4-4-C1.1】

2. 文化體驗活動中喜歡的活動項目

針對喜歡山型國家風景區內文化體驗活動的 984 位受訪遊客，進一步追問喜歡的文化體驗活動項目。其中，以觀賞文化古蹟(50.76%)的比例最高，其次節慶活動及表演節目欣賞(19.60%)、原住民文化體驗(18.87%)、鐵道懷舊(18.14%)及參觀展覽(12.37%)，其餘活動項目偏好比例均不及一成。

【詳見附錄四附表 4-4-C1.2】

3. 運動型活動中喜歡的活動項目

針對喜歡山型國家風景區內運動型活動的 2,663 位受訪遊客，進一步追問喜歡的運動型活動項目。其中，以露營、登山、森林步道健行 (含散步) (84.85%)的比例最高；其次為乘車(汽機車、協力車、自行車)兜風(11.70%)；而其他活動項目的偏好比例，均在一成以下。

【詳見附錄四附表 4-4-C1.3】

4. 遊樂園活動中喜歡的活動項目

針對喜歡山型國家風景區內遊樂園活動的 100 位受訪遊客，進一步追問喜歡的遊樂園活動項目。其中，有 68.38%表示喜歡一般遊樂活動；有 37.83%偏好機械遊樂活動。

【詳見附錄四附表 4-4-C1.4】

5. 其他休閒活動中喜歡的活動項目

針對喜歡山型國家風景區內其他休閒活動的 1,768 位受訪遊客，進一步追問喜歡的其他休閒活動項目。其中，以品嚐當地美食、茗茶、喝咖啡(74.10%)比例最高，其次依

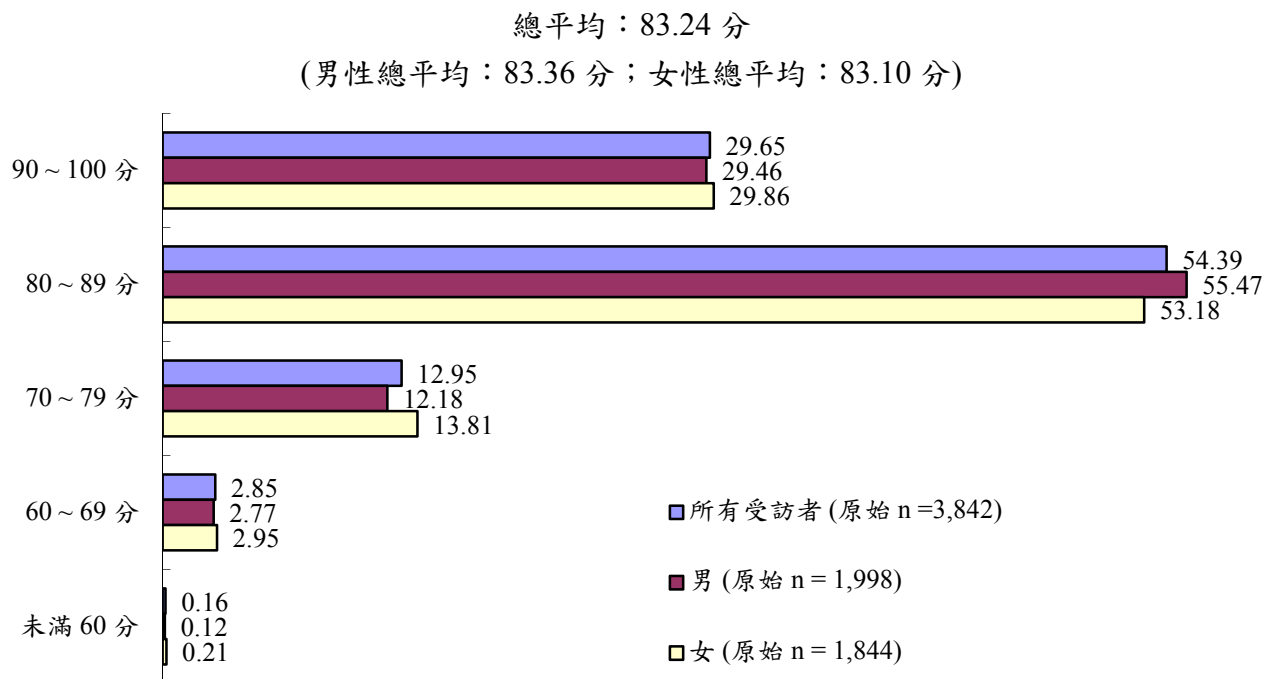
序為商圈徒步購物(52.54%)、泡溫泉、做 SPA (20.99%)及觀光果(茶)園參觀活動(11.29%)。
【詳見附錄四附表 4-4-C1.5】

(二)、對整體服務的滿意度評價

有 54.39%的受訪遊客，對該山型國家風景區整體滿意度的評價為 80~89 分；其次為 90~100 分(29.65%)及 70~79 分(12.95%)。

整體而言，山型國家風景區 100 年整體服務的滿意度評價總平均分數為 83.24 分。

【詳見圖 4-2-1 及附錄四附表 4-4-C4】



註：總平均分數計算不包含回答不知道/拒答者。

圖 4-2-1 山型國家風景區整體服務滿意度之評價

(三)、各項服務表現的滿意比例

詢問受訪遊客對該山型國家風景區所提供各項服務是否滿意時，扣除無此項目或無此經驗的受訪遊客，滿意比例(非常滿意及還算滿意)最高的項目是「服務人員之服務態度」(99.31%)；其次為「景點內辦理的活動」(98.78%)、「環境美化綠化」(98.02%)、「環境整潔」(97.73%)、「提供之旅遊資訊服務」(97.58%)、「景點內服務設施」(97.43%)、「景點內空間設計」(97.16%)、「廁所清潔程度」(94.89%)及「引導指標或動線安排」(93.80%)；相對而言，「停車位數量」的滿意比例為 85.64%，較其他服務項目低。

【詳見表 4-2-2 及附錄四附表 4-4-C2.1 ~4-4- C2.11】

表 4-2-1 山型國家風景區各項服務滿意比例

項目	%					回答人數 合計%	回答人數
	非常 滿意	還算 滿意	不太 滿意	非常 不滿意	無此項目 無此經驗		
1.服務人員之服務態度	23.47	57.96	0.49	0.07	18.01	100.00	3,842
2.景點內服務設施	20.86	74.34	2.44	0.08	2.29	100.00	3,842
3.景點內空間設計	24.03	72.68	2.80	0.02	0.47	100.00	3,842
4.引導指標或動線安排	24.56	68.00	5.76	0.36	1.33	100.00	3,842
5.環境美化綠化	34.23	63.62	1.95	0.03	0.17	100.00	3,842
6.環境整潔	31.21	66.46	2.16	0.10	0.06	100.00	3,842
7.停車位數量	22.96	59.25	12.20	1.58	4.00	100.00	3,842
8.廁所清潔程度	25.96	57.28	4.04	0.44	12.28	100.00	3,842
9.提供之旅遊資訊服務	22.48	58.23	1.91	0.09	17.29	100.00	3,842
10.景點內辦理的活動	0.93	10.16	0.14	0.00	88.77	100.00	3,842
11.整體上	21.64	77.72	0.60	0.04	0.00	100.00	3,842

註：本表回答人數為原始回答人數

表 4-2-2 山型國家風景區各項服務滿意比例(扣除無此項目或無此經驗者)

項目	%						回答人數 合計%	回答 人數	滿意比例		
	非常 滿意	還算 滿意	滿意 小計	不太 滿意	非常 不滿意	不滿意 小計			整體	男性	女性
1.服務人員之服務態度	28.62	70.69	99.31	0.60	0.09	0.69	100.00	3,123	99.31	99.27	99.35
2.景點內服務設施	21.35	76.08	97.43	2.49	0.08	2.57	100.00	3,755	97.43	97.65	97.18
3.景點內空間設計	24.14	73.02	97.16	2.82	0.02	2.84	100.00	3,823	97.16	97.40	96.90
4.引導指標或動線安排	24.89	68.92	93.80	5.83	0.36	6.20	100.00	3,789	93.80	94.05	93.52
5.環境美化綠化	34.29	63.73	98.02	1.95	0.03	1.98	100.00	3,836	98.02	98.53	97.44
6.環境整潔	31.23	66.51	97.73	2.17	0.10	2.27	100.00	3,840	97.73	97.84	97.61
7.停車位數量	23.92	61.72	85.64	12.71	1.65	14.36	100.00	3,674	85.64	85.70	85.56
8.廁所清潔程度	29.60	65.29	94.89	4.61	0.50	5.11	100.00	3,355	94.89	95.53	94.15
9.提供之旅遊資訊服務	27.18	70.40	97.58	2.31	0.11	2.42	100.00	3,070	97.58	97.74	97.39
10.景點內辦理的活動	8.31	90.47	98.78	1.22	0.00	1.22	100.00	399	98.78	98.56	99.04
11.整體上	21.64	77.72	99.36	0.60	0.04	0.64	100.00	3,842	99.36	99.50	99.20

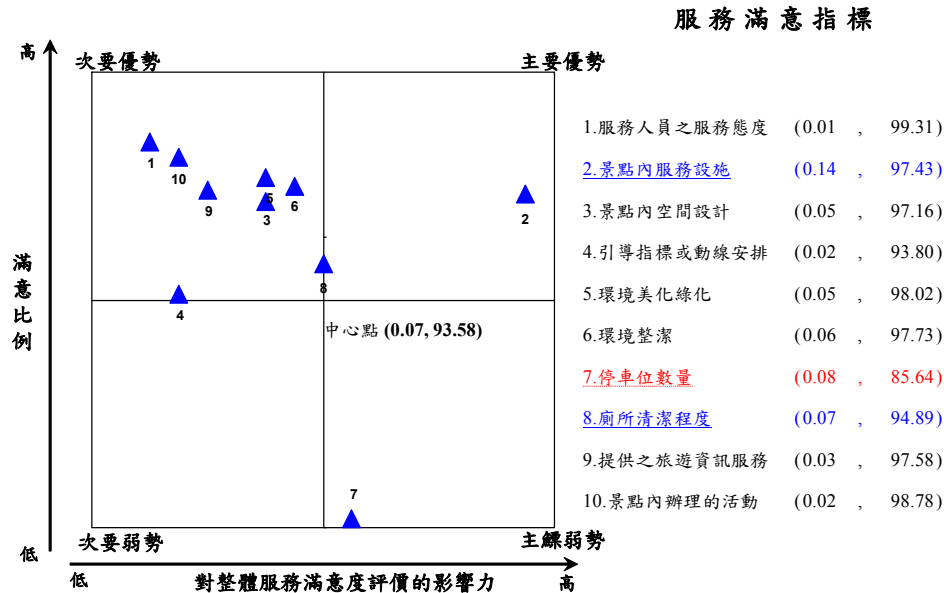
註：1.表中非常滿意、還算滿意、不太滿意、非常不滿意之百分比均為扣除無此項目或無此經驗者，重新計算而得。

2.滿意比例=非常滿意+還算滿意；滿意小計=非常滿意+還算滿意；不滿意小計=不太滿意+非常不滿意。

3.本表回答人數為原始回答人數。

進一步透過優弱勢分析則發現，10 個服務項目中屬於主要優勢指標的有景點內服務設施及環境整潔 2 項；屬於主要弱勢指標的有停車位數量 1 項。

【詳見圖 4-2-2】



註：1. 對整體滿意比例的影響力為複迴歸係數值；滿意比例則為非常滿意+還算滿意。

2. 實線底線表示主要優勢指標；虛線底線表示主要弱勢指標。

3. 第一象限代表主要優勢指標，應持續保持優勢性。第二象限代表次要優勢指標，須長期保持高度關注。第三象限代表次要弱勢指標，應保持長期的高度警覺心。第四象限代表主要弱勢指標，需立即改善。

圖 4-2-2 山型國家風景區各項服務滿意比例之優弱勢分析

四、消費行為

本小節主要針對山型國家風景區的受訪遊客，本次到訪國家風景區之前，透過網站訂購相關旅遊產品情形、網站訂購相關旅遊產品種類、在國家風景區消費情形及消費合理性等四個因素，進行分析。

(一)、網站訂購相關旅遊產品情形

有 10.31%的受訪遊客表示，本次到訪山型國家風景區之前，有透過網路訂購相關旅遊產品；沒有透過網路訂購相關的旅遊產品的受訪遊客占 89.69%。

【詳見附錄四附表 4-4-D1】

(二)、網站訂購相關旅遊產品種類

針對有透過網路訂購相關旅遊產品的 438 位受訪遊客，進一步詢問訂購的相關旅遊產品為何。其中，透過網路訂購旅館(含民宿)(69.55%)的比例最高；其次為火車票(26.28%)；14.67%是訂購套裝行程；透過網路訂購機票(7.42%)及船票(1.03%)的比例相對較低。

【詳見附錄四附表 4-4-D1.1】

(三)、 消費情形

在山型國家風景區內平均每位受訪遊客的預計消費金額為 NT\$1,857；而山型國家風景區內受訪旅客平均旅遊天數為 1.18 天，因此平均每日消費金額為 NT\$1,574。

【詳見附錄四附表 4-4-D2】

(四)、 消費合理性

有 74.94%的受訪遊客表示，在山型國家風景區內的各項花費合理(還好，可以接受)；有 7.92%的受訪遊客認為山型國家風景區內的各項花費較貴(貴(6.24%)、很貴(1.68%))；有 4.90%的受訪遊客覺得便宜(便宜(3.82%)、很便宜(1.08%))；另有 12.24%的受訪遊客表示，在山型國家風景區內沒有任何花費。

【詳見附錄四附表 4-4-D3】

第三節 綜合型國家風景區

綜合型國家風景區，為兼容海洋(或大湖)與陸地型態的國家風景區組合，具有豐富湖海與山林資源、漁業與農業活動、農漁村聚落文化。遊客意見調查的風景區包含，「日月潭國家風景區」及「北海岸及觀音山國家風景區」二個國家風景區。

本節以綜合型國家風景區的受訪遊客，其旅遊決策、遊憩行為、旅遊活動偏好與滿意度及消費行為等四個面向，進行調查結果分析。

一、旅遊決策

本小節主要針對綜合型國家風景區的受訪遊客，其旅遊方式、旅遊資訊來源、到國家風景區主要利用的交通工具、在國家風景區內各景點旅遊利用的交通工具、選擇此景點旅遊的原因、旅遊同伴等六個因素，進行分析。

(一)、旅遊方式

有 76.36%的受訪遊客表示，本次的旅遊方式是自行規劃旅遊行程；其次依序是參加機關、公司舉辦的旅遊(7.71%)、參加旅行社套裝旅遊 (6.82%)、參加其他團體舉辦的旅遊(5.77%)；而參加學校、班級舉辦的旅遊(3.01%)、參加宗教團體舉辦的旅遊(0.33%)等旅遊方式所占比例，均低於 4.00%。

【詳見附錄四附表 4-5-A1】

(二)、旅遊資訊來源

整體而言，受訪遊客取得旅遊資訊的管道，以透過電腦網路(36.80%)獲得的比例最高；其次為親友、同事、同學(29.57%)、電子媒體(14.43%)、旅行社(11.27%)；而觀光、遊憩政府單位(9.35%)、透過平面媒體(7.56%)及旅遊展覽(1.59%)獲得旅遊資訊的比例均不及一成；此外，有 16.64%受訪遊客表示未曾索取相關旅遊資訊。

年齡為 20 歲~29 歲(48.45%)、大專及以上(41.37%)教育程度、未婚(43.60%)、本國籍(37.85%)等特質的受訪遊客，透過電腦網路取得旅遊資訊管道的比例，高於其他類別的受訪遊客。

【詳見附錄四附表 4-5-A2】

(三)、到國家風景區主要利用的交通工具

有 54.41%的受訪遊客表示，從出發地到該綜合型國家風景區主要利用的交通工具是自小客車；其次為大型遊覽車(20.27%)、公、民營客運(8.62%)、機車(6.46%)；其他的交通工具所占的比例皆低於 5.00%。

統合受訪遊客主要及次要利用的交通工具，受訪遊客到該綜合型國家風景區使用的交通工具，以自小客車(55.14%)的比例較高；其次為大型遊覽車(21.30%)、公、民營客運(12.97%)；其他的交通工具所占比例皆低於 8.00%。

【詳見附錄四附表 4-5-A3.1 及 A3】

(四)、 在國家風景區內各景點旅遊利用的交通工具

有 38.86%受訪遊客表示，在該綜合型國家風景區內各景點旅遊，主要利用的交通工具為自小客車；其次為大型遊覽車(9.93%)、公、民營客運(6.74%)、機車(5.01%)、旅遊專車(含觀光巴士、觀光列車)(1.76%)；其他的交通工具所占的比例皆低於 1.00%；此外，有 33.45%的受訪遊客沒有到訪該綜合型國家風景區內其他景點。

【詳見附錄四附表 4-5-A3.4】

(五)、 選擇此景點旅遊的原因

綜合選擇旅遊景點主要、次要及再次要的原因，有 73.10%的受訪遊客表示，選擇到此景點旅遊的原因是景觀優美；其次依序為親朋好友推薦(20.22%)、遊憩設施(14.45%)、距離遠近、假期長短(14.26%)、學校、公司或參加的團體安排(13.84%)、交通便利(13.33%)、運動健身(12.85%)、品嚐當地美食(11.51%)及順道而來(10.76%)；其他選擇此景點旅遊原因的比例，皆低於 10.00%。

【詳見附錄四附表 4-5-A4】

(六)、 旅遊同伴

有 51.55%的受訪遊客，此次旅遊是與朋友、同事同遊；其次，有 49.53%是與家人同遊；有 7.85%受訪遊客的旅遊同伴為同學；而沒有旅遊同伴的比例占 3.60%。

年齡在 20 歲~29 歲(63.64%)、在高中、職(54.70%)教育程度、未婚(62.29%)、個人平均月收入未滿 3 萬元(63.00%)、外國籍(62.45%)等特質的受訪遊客，旅遊同伴為朋友、同事的比例，高於其他類別的受訪遊客。

【詳見附錄四附表 4-5-A5】

二、 遊憩行為

本小節主要針對綜合型國家風景區的受訪遊客，在綜合型國家風景區內的旅遊天數、國家風景區內的住宿方式、重遊意願等因素進行分析。

(一)、 在國家風景區內的旅遊天數

有 39.96%的受訪遊客表示，在綜合型國家風景區內停留 1 天不過夜；其次，旅遊天數為半天(4 小時以下)的比例為 35.08%；有 21.17%受訪遊客停留 2 天 1 夜；有 3.12%停留 3 天 2 夜；在綜合型國家風景區內旅遊 4 天 3 夜的比例僅占 0.67%。

【詳見附錄四附表 4-5-B3】

(二)、 國家風景區內的住宿方式

針對 686 位表示在該綜合型國家風景區內，旅遊天數超過 1 天的受訪遊客，進一步追問在綜合型國家風景區內住宿的方式。其中，有 49.31%住宿在旅館為最高；其次，住在民宿的比例也有 41.26%。而招待所或活動中心(6.46%)、親友家(含自家)(6.16%)及露營(0.60%)等住宿方式的比例均不及 10.00%。

【詳見附錄四附表 4-5-B3.1】

(三)、 重遊意願

有 97.88%的受訪遊客表示，未來願意重遊該綜合型國家風景區內的景點。

【詳見附錄四附表 4-5-B4】

三、 旅遊活動偏好與滿意度

本小節主要針對綜合型國家風景區的受訪遊客，其旅遊活動偏好情形、對整體服務的滿意度評價、各項服務表現的滿意比例等三個因素進行分析。

(一)、 旅遊活動偏好情形

有 70.04%的受訪遊客表示，在綜合型國家風景區內，喜歡從事的活動項目為自然賞景活動；其次，偏好運動型活動的比例為 58.25%；偏好其他休閒活動(51.99%)、文化體驗活動 (38.45%)、遊樂園活動(23.30%)的比例也在二成三以上。

【詳見附錄四附表 4-5-C1】

1. 自然賞景活動中喜歡的活動項目

針對喜歡該綜合型國家風景區內自然賞景活動的 1,924 位受訪遊客，進一步追問喜歡的自然賞景活動項目。其中，以喜歡觀賞海岸地質景觀、溼地生態、田園風光、溪流瀑布等(53.37%)的比例最高；其次為環湖賞景活動(35.15%)及觀賞動、植物(28.28%)；喜歡觀賞日出、雪景、星象等自然景觀的比例為 6.25%，相對較低。

【詳見附錄四附表 4-5-C1.1】

2. 文化體驗活動中喜歡的活動項目

針對喜歡綜合型國家風景區內文化體驗活動的 1,056 位受訪遊客，進一步追問喜歡的文化體驗活動項目。其中，以觀賞文化古蹟(44.57%)的比例最高，其次為原住民文化體驗(32.97%)、參觀展覽(23.08%)、節慶活動及表演節目欣賞(16.97%)及傳統技藝學習 (如竹藝、陶藝、手工染布、編織等) (13.83%)；而其他活動項目的偏好比例，均在一成以下。

【詳見附錄四附表 4-5-C1.2】

3. 運動型活動中喜歡的活動項目

針對喜歡綜合型國家風景區內運動型活動的 1,600 位受訪遊客，進一步追問喜歡的運動型活動項目。其中，以露營、登山、森林步道健行 (含散步)(57.61%)的比例最高；其次為乘坐遊艇、渡輪(35.04%)、乘車 (汽機車、協力車、自行車)兜風(25.31%)、游泳戲水、潛水、衝浪、滑水、水上摩托車(13.46%)；而其他活動項目的偏好比例，均在一成以下。

【詳見附錄四附表 4-5-C1.3】

4. 遊樂園活動中喜歡的活動項目

針對喜歡綜合型國家風景區內遊樂園活動的 640 位受訪遊客，進一步追問喜歡的遊樂園活動項目。其中，有 74.64%表示喜歡機械遊樂活動；有 57.42%偏好一般遊樂活動。

【詳見附錄四附表 4-5-C1.4】

5. 其他休閒活動中喜歡的活動項目

針對喜歡綜合型國家風景區內其他休閒活動的 1,428 位受訪遊客，進一步追問喜歡的其他休閒活動項目。其中，以品嚐當地美食、茗茶、喝咖啡(74.00%)比例最高，其次依序為商圈徒步購物(56.22%)、泡溫泉、做 SPA (10.02%)及觀光果(茶)園參觀活動(8.72%)。

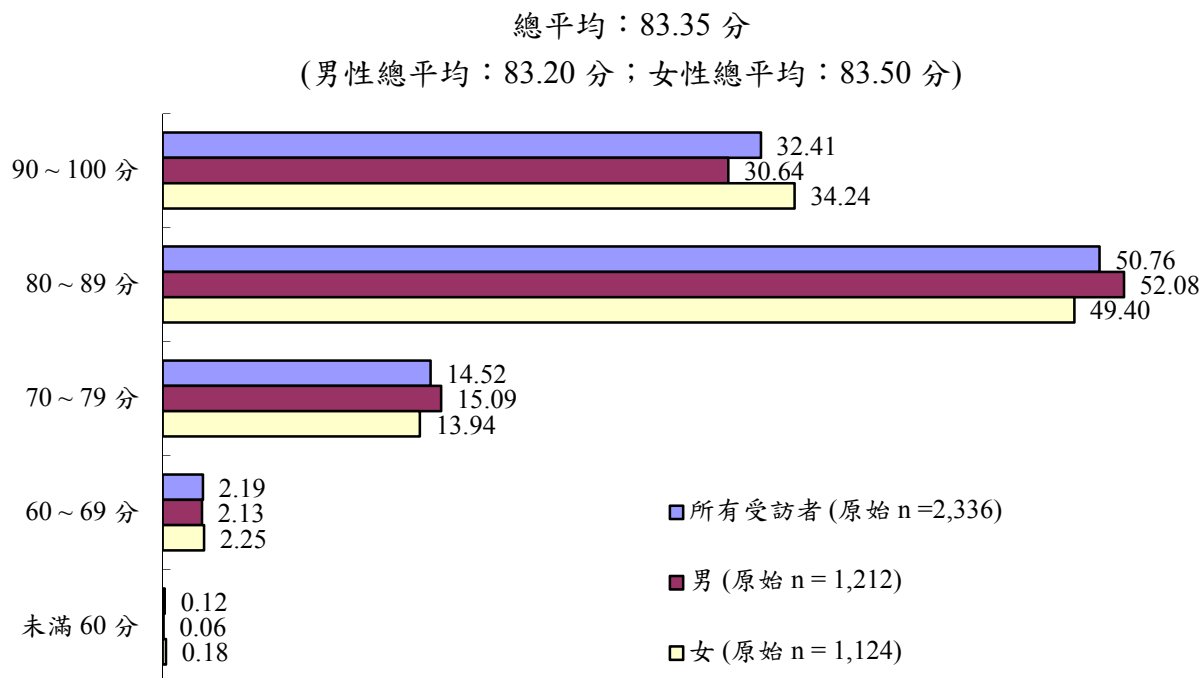
【詳見附錄四附表 4-5-C1.5】

(二)、對整體服務的滿意度評價

有 50.76%的受訪遊客，對該綜合型國家風景區整體滿意度的評價為 80~89 分；其次為 90~100 分(32.41%)及 70~79 分(14.52%)。

整體而言，綜合型國家風景區 100 年整體服務的滿意度評價總平均分數為 83.35 分。

【詳見圖 4-3-1 及附錄四附表 4-5-C4】



註：總平均分數計算不包含回答不知道/拒答者。

圖 4-3-1 綜合型國家風景區整體服務滿意度之評價

(三)、各項服務表現的滿意比例

詢問受訪遊客對該綜合型國家風景區所提供各項服務是否滿意時，扣除無此項目或無此經驗的受訪遊客，滿意比例(非常滿意及還算滿意)最高的項目是「服務人員之服務態度」(99.34%)；其次為「提供之旅遊資訊服務」(98.97%)、「景點內空間設計」(98.67%)、「環境美化綠化」(98.52%)、「景點內服務設施」(97.92%)、「環境整潔」(97.70%)、「引導指標或動線安排」(96.46%)、「景點內辦理的活動」(96.46%)及「廁所清潔程度」(94.59%)；「停車位數量」的滿意比例為 90.34%，較其他服務項目低，但仍達九成以上滿意比例。

【詳見表 4-3-2 及附錄四附表 4-5-C2.1 ~4-5- C2.11】

表 4-3-1 綜合型國家風景區各項服務滿意比例

項目	%					回答人數 合計%	回答人數
	非常 滿意	還算 滿意	不太 滿意	非常 不滿意	無此項目 無此經驗		
1.服務人員之服務態度	24.65	65.87	0.54	0.06	8.88	100.00	2,336
2.景點內服務設施	21.97	74.55	1.91	0.14	1.43	100.00	2,336
3.景點內空間設計	23.14	74.90	1.26	0.06	0.64	100.00	2,336
4.引導指標或動線安排	22.06	73.36	3.30	0.20	1.08	100.00	2,336
5.環境美化綠化	29.69	68.54	1.44	0.03	0.30	100.00	2,336
6.環境整潔	28.69	68.87	1.98	0.32	0.15	100.00	2,336
7.停車位數量	16.72	60.55	8.06	0.20	14.47	100.00	2,336
8.廁所清潔程度	19.72	65.10	4.48	0.38	10.32	100.00	2,336
9.提供之旅遊資訊服務	25.09	63.79	0.80	0.12	10.19	100.00	2,336
10.景點內辦理的活動	3.90	4.09	0.29	0.00	91.72	100.00	2,336
11.整體上	21.19	78.55	0.15	0.11	0.00	100.00	2,336

註：本表回答人數為原始回答人數

表 4-3-2 綜合型國家風景區各項服務滿意比例(扣除無此項目或無此經驗者)

項目	%						回答人數 合計%	回答 人數	滿意比例		
	非常 滿意	還算 滿意	滿意 小計	不太 滿意	非常 不滿意	不滿意 小計			整體	男性	女性
1.服務人員之服務態度	27.05	72.29	99.34	0.60	0.07	0.66	100.00	2,045	99.34	99.48	99.20
2.景點內服務設施	22.28	75.63	97.92	1.94	0.14	2.08	100.00	2,294	97.92	97.91	97.92
3.景點內空間設計	23.29	75.38	98.67	1.27	0.06	1.33	100.00	2,316	98.67	98.47	98.87
4.引導指標或動線安排	22.31	74.16	96.46	3.33	0.21	3.54	100.00	2,305	96.46	96.56	96.37
5.環境美化綠化	29.78	68.74	98.52	1.45	0.03	1.48	100.00	2,329	98.52	98.58	98.46
6.環境整潔	28.73	68.97	97.70	1.98	0.32	2.30	100.00	2,333	97.70	97.22	98.20
7.停車位數量	19.55	70.80	90.34	9.42	0.24	9.66	100.00	2,005	90.34	89.39	91.37
8.廁所清潔程度	21.99	72.59	94.59	4.99	0.42	5.41	100.00	2,047	94.59	95.44	93.68
9.提供之旅遊資訊服務	27.94	71.03	98.97	0.89	0.14	1.03	100.00	2,062	98.97	99.12	98.83
10.景點內辦理的活動	47.11	49.35	96.46	3.54	0.00	3.54	100.00	184	96.46	95.86	97.09
11.整體上	21.19	78.55	99.74	0.15	0.11	0.26	100.00	2,336	99.74	99.60	99.88


註：1.表中非常滿意、還算滿意、不太滿意、非常不滿意之百分比均為扣除無此項目或無此經驗者，重新計算而得。

2.滿意比例=非常滿意+還算滿意；滿意小計=非常滿意+還算滿意；不滿意小計=不太滿意+非常不滿意。

3.本表回答人數為原始回答人數。

進一步透過優弱勢分析則發現，10 個服務項目中屬於主要優勢指標的有服務人員之服務態度、景點內服務設施、引導指標或動線安排、環境美化綠化、環境整潔、廁所清潔程度等 6 項。

【詳見圖 4-3-2】



註：1.對整體滿意比例的影響力為複迴歸係數值；滿意比例則為非常滿意+還算滿意。

2.實線底線表示主要優勢指標；虛線底線表示主要弱勢指標。

3.第一象限代表主要優勢指標，應持續保持優勢性。第二象限代表次要優勢指標，須長期保持高度關注。第三象限代表次要弱勢指標，應保持長期的高度警覺心。第四象限代表主要弱勢指標，需立即改善。

圖 4-3-2 綜合型國家風景區各項服務滿意比例之優弱勢分析

四、消費行為

本小節主要針對綜合型國家風景區的受訪遊客，本次到訪國家風景區之前，透過網站訂購相關旅遊產品情形、網站訂購相關旅遊產品種類、在國家風景區消費情形及消費合理性等四個因素，進行分析。

(一)、網站訂購相關旅遊產品情形

有 11.18%的受訪遊客表示，本次到訪該綜合型國家風景區之前，有透過網路訂購相關旅遊產品；沒有透過網路訂購相關的旅遊產品的受訪遊客占 88.82%。

【詳見附錄四附表 4-5-D1】

(二)、網站訂購相關旅遊產品種類

針對有透過網路訂購相關旅遊產品的 307 位受訪遊客，進一步詢問訂購的相關旅遊產品為何。其中，透過網路訂購旅館(含民宿)(66.93%)的比例最高；其次為套裝行程(29.02%)；15.40%是訂購火車票；13.89%是訂購機票；透過網路訂購船票(3.29%)的比例相對較低。

【詳見附錄四附表 4-5-D1.1】

(三)、 消費情形

在綜合型國家風景區內平均每位受訪遊客的預計消費金額為 NT\$2,245；而綜合型國家風景區內受訪旅客平均旅遊天數為 1.12 天，因此平均每日消費金額為 NT\$2,004。

【詳見附錄四附表 4-5-D2】

(四)、 消費合理性

有 71.17%的受訪遊客表示，在綜合型國家風景區內的各項花費合理(還好,可以接受)；有 11.42%的受訪遊客認為該綜合型國家風景區內的各項花費較貴(貴(8.53%)、很貴(2.89%))；有 3.33%的受訪遊客覺得便宜(便宜(1.78%)、很便宜(1.55%))；另有 14.09%的受訪遊客表示，在該綜合型國家風景區內沒有任何花費。

【詳見附錄四附表 4-5-D3】

第四節 島型國家風景區

島型國家風景區，為島嶼型態的國家風景區組合。位居臺灣本島之外，具有豐富的海洋資源與漁業活動、以及獨特的漁村聚落文化。遊客意見調查的風景區包含，「澎湖國家風景區」及「馬祖國家風景區」二個國家風景區。

本節以島型國家風景區的受訪遊客，其旅遊決策、遊憩行為、旅遊活動偏好與滿意度及消費行為等四個面向，進行調查結果分析。

一、旅遊決策

本小節主要針對島型國家風景區的受訪遊客，其旅遊方式、旅遊資訊來源、到國家風景區主要利用的交通工具、在國家風景區內各景點旅遊利用的交通工具、選擇此景點旅遊的原因、旅遊同伴等六個因素，進行分析。

(一)、旅遊方式

有 67.44%的受訪遊客表示，本次的旅遊方式是自行規劃旅遊的行程；其次，有 22.85%是參加旅行社套裝旅遊；此外，參加機關、公司舉辦的旅遊(6.26%)、參加其他團體舉辦的旅遊(2.06%)、參加學校、班級舉辦的旅遊(1.21%)、參加宗教團體舉辦的旅遊(0.14%)等旅遊方式所占比例，均低於 7.00%。

【詳見附錄四附表 4-6-A1】

(二)、旅遊資訊來源

整體而言，受訪遊客取得旅遊資訊的管道，以透過電腦網路(47.94%)獲得的比例最高；其次為親友、同事、同學(31.52%)、旅行社(22.07%)；而觀光、遊憩政府單位(6.43%)、電子媒體(4.70%)、透過平面媒體(3.47%)及旅遊展覽(1.88%)獲得旅遊資訊的比例均不及一成；此外，有 4.40%受訪遊客表示未曾索取相關旅遊資訊。

年齡為 12 歲~19 歲(72.72%)、教育程度大專及以上(55.92%)、學生(65.91%)、未婚(54.95%)等特質的受訪遊客，透過電腦網路取得旅遊資訊管道的比例，高於其他類別的受訪遊客。

【詳見附錄四附表 4-6-A2】

(三)、到國家風景區主要利用的交通工具

有 73.72%的受訪遊客表示，從出發地到該島型國家風景區最主要利用的交通工具是飛機；其次為船舶(22.21%)、機車(2.13%)；其他的交通工具所占的比例皆低於 1.00%。

統合受訪遊客主要及次要利用的交通工具，受訪遊客從出發地到該島型國家風景區使用的交通工具，以飛機(75.19%)的比例較高；其次為船舶(25.19%)、機車(7.64%)；其他的交通工具所占比例皆低於 3.00%。

【詳見附錄四附表 4-6-A3.1 及 A3】

(四)、在國家風景區內各景點旅遊利用的交通工具

有 52.51%受訪遊客表示，在該島型國家風景區內各景點旅遊，主要利用的交通工具

為機車；其次為大型遊覽車(21.39%)、小型巴士(8.42%)、自小客車(5.91%)、出租汽車(4.47%)、計程車(4.32%)；其他的交通工具所占的比例皆低於 1.00%；此外，有 1.67%的受訪遊客沒有到訪該島型國家風景區內其他景點。【詳見附錄四附表 4-6-A3.4】

(五)、 選擇此景點旅遊的原因

綜合選擇旅遊景點主要、次要及再次要的原因，有 55.76%的受訪遊客表示，選擇此景點旅遊的原因是景觀優美；其次依序為親朋好友推薦(23.00%)、品嚐當地美食(18.85%)及行銷推廣活動或節慶表演節目(11.86%)；其他選擇此景點旅遊原因的比例，皆低於 10.00%。

【詳見附錄四附表 4-6-A4】

(六)、 旅遊同伴

有 54.91%的受訪遊客，此次旅遊是與朋友、同事同遊；其次，有 46.63%是與家人同遊；有 13.35%受訪遊客的旅遊同伴為同學；而沒有旅遊同伴的比例占 4.26%。

【詳見附錄四附表 4-6-A5】

二、 遊憩行為

本小節主要針對島型國家風景區的受訪遊客，在島型國家風景區內的旅遊天數、國家風景區內的住宿方式、重遊意願等因素進行分析。

(一)、 在國家風景區內的旅遊天數

有 77.35%的受訪遊客表示，在該島型國家風景區內停留 3 天 2 夜；其次，旅遊天數為 2 天 1 夜的比例為 12.67%；有 5.72%停留 4 天 3 夜；有 2.60%停留 1 天不過夜；在島型國家風景區內旅遊半天(4 小時以下)的比例僅占 1.65%。

【詳見附錄四附表 4-6-B3】

(二)、 國家風景區內的住宿方式

針對 192 位表示在島型國家風景區內，旅遊天數超過 1 天的受訪遊客，進一步追問在島型國家風景區內住宿的方式。其中，48.44%住宿在民宿為最高；其次，住在旅館的比例也有 47.14%。而親友家(含自家)(6.80%)、招待所或活動中心(4.28%)及露營(0.55%)等住宿方式的比例均不及 10.00%。

【詳見附錄四附表 4-6-B3.1】

(三)、 重遊意願

有 87.73%的受訪遊客表示，未來願意重遊該島型國家風景區內的景點。

【詳見附錄四附表 4-6-B4】

三、 旅遊活動偏好與滿意度

本小節主要針對島型國家風景區的受訪遊客，其旅遊活動偏好情形、對整體服務的滿意度評價、各項服務表現的滿意比例等三個因素進行分析。

(一)、 旅遊活動偏好情形

有 85.53%的受訪遊客表示，在該島型國家風景區內，喜歡從事的活動項目為自然賞景活動；其次，偏好運動型活動的比例為 72.77%；偏好文化體驗活動(68.15%)及其他休閒活動(62.22%)的比例也在六成二以上。【詳見附錄四附表 4-6-C1】

1. 自然賞景活動中喜歡的活動項目

針對喜歡島型國家風景區內自然賞景活動的 172 位受訪遊客，進一步追問喜歡的自然賞景活動項目。其中，以喜歡觀賞海岸地質景觀、溼地生態、田園風光、溪流瀑布等(97.94%)的比例最高；其次觀賞日出、雪景、星象等自然景觀(11.22%)及觀賞動、植物(4.33%)的比例，相對較低。

【詳見附錄四附表 4-6-C1.1】

2. 文化體驗活動中喜歡的活動項目

針對喜歡島型國家風景區內文化體驗活動的 137 位受訪遊客，進一步追問喜歡的文化體驗活動項目。其中，以觀賞文化古蹟(77.84%)的比例最高，其次參觀漁村、聚落(38.89%)、節慶活動及表演節目欣賞(27.18%)；而其他活動項目的偏好比例，均在一成以下。

【詳見附錄四附表 4-6-C1.2】

3. 運動型活動中喜歡的活動項目

針對喜歡島型國家風景區內運動型活動的 146 位受訪遊客，進一步追問喜歡的運動型活動項目。其中，以游泳戲水、潛水、衝浪、滑水、水上摩托車(76.36%)的比例最高；其次為乘坐遊艇、渡輪(47.33%)、乘車(汽機車、協力車、自行車)兜風(14.82%)、釣魚(14.31%)；而其他活動項目的偏好比例，均在一成以下。

【詳見附錄四附表 4-6-C1.3】

4. 其他休閒活動中喜歡的活動項目

針對喜歡島型國家風景區內其他休閒活動的 125 位受訪遊客，進一步追問喜歡的其他休閒活動項目。其中，以品嚐當地美食、茗茶、喝咖啡(89.71%)比例最高，其次為商圈徒步購物(36.02%)。

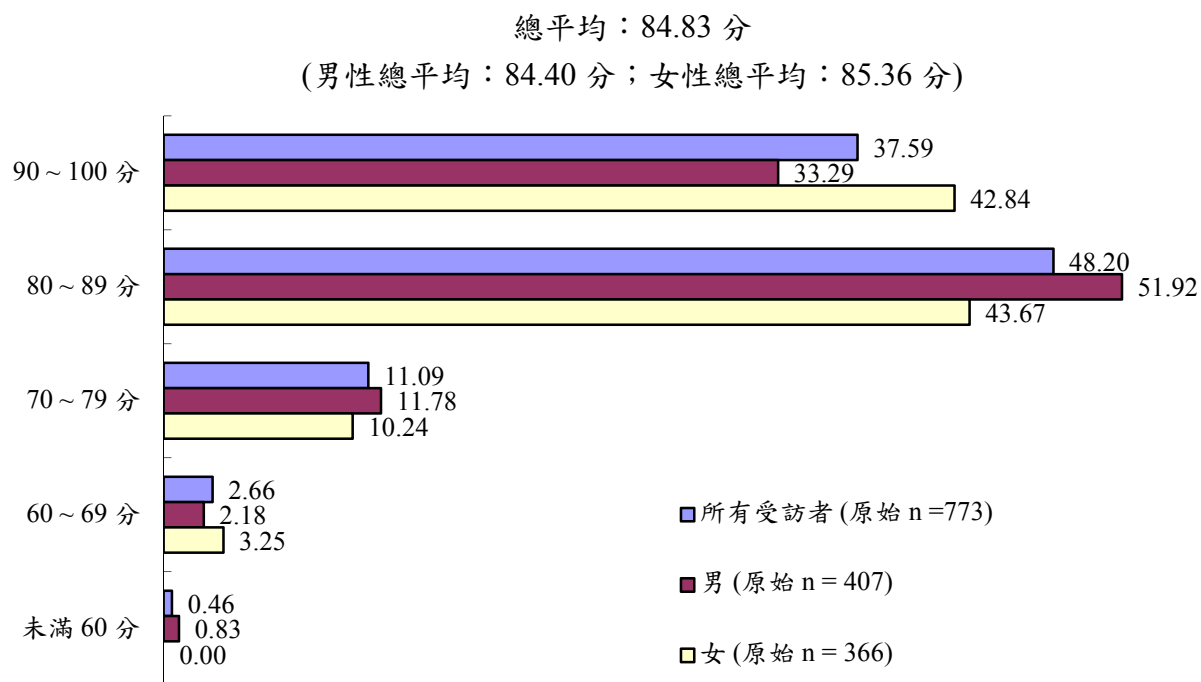
【詳見附錄四附表 4-6-C1.5】

(二)、對整體服務的滿意度評價

有 48.20%的受訪遊客，對島型國家風景區整體滿意度的評價為 80~89 分；其次為 90~100 分(37.59%)及 70~79 分(11.09%)。

整體而言，島型國家風景區 100 年整體服務的滿意度評價總平均分數為 84.83 分。

【詳見圖 4-4-1 及附錄四附表 4-6-C4】



註：總平均分數計算不包含回答不知道/拒答者。

圖 4-4-1 島型國家風景區整體服務滿意度之評價

(三)、各項服務表現的滿意比例

詢問受訪遊客對該島型國家風景區所提供各項服務是否滿意時，扣除無此項目或無此經驗的受訪遊客，滿意比例(非常滿意及還算滿意)最高的項目是「景點內辦理的活動」(100.00%)；其次為「服務人員之服務態度」(98.55%)、「景點內空間設計」(97.11%)、「提供之旅遊資訊服務」(96.59%)、「景點內服務設施」(95.71%)、「環境整潔」(95.30%)、「環境美化綠化」(93.91%)、「停車位數量」(92.73%)及「廁所清潔程度」(92.22%)；相對而言，「引導指標或動線安排」的滿意比例為 79.97%，較其他服務項目低。

【詳見表 4-4-2 及附錄四附表 4-6-C2.1 ~4-6- C2.11】

表 4-4-1 島型國家風景區各項服務滿意比例

項目	%					回答人數 合計%	回答人數
	非常 滿意	還算 滿意	不太 滿意	非常 不滿意	無此項目 無此經驗		
1.服務人員之服務態度	28.37	66.28	1.39	0.00	3.96	100.00	773
2.景點內服務設施	12.73	80.01	4.15	0.00	3.12	100.00	773
3.景點內空間設計	12.69	83.65	2.87	0.00	0.79	100.00	773
4.引導指標或動線安排	10.69	62.68	17.65	0.72	8.27	100.00	773
5.環境美化綠化	18.92	74.50	6.05	0.00	0.53	100.00	773
6.環境整潔	20.52	74.67	4.47	0.23	0.11	100.00	773
7.停車位數量	20.48	53.60	5.81	0.00	20.10	100.00	773
8.廁所清潔程度	16.86	63.12	6.25	0.49	13.28	100.00	773
9.提供之旅遊資訊服務	18.48	73.70	3.26	0.00	4.55	100.00	773
10.景點內辦理的活動	1.55	4.07	0.00	0.00	94.39	100.00	773
11.整體上	12.07	87.63	0.30	0.00	0.00	100.00	773

註：本表回答人數為原始回答人數

表 4-4-2 島型國家風景區各項服務滿意比例(扣除無此項目或無此經驗者)

項目	%						回答人數 合計%	回答 人數	滿意比例		
	非常 滿意	還算 滿意	滿意 小計	不太 滿意	非常 不滿意	不滿意 小計			整體	男性	女性
1.服務人員之服務態度	29.54	69.02	98.55	1.45	0.00	1.45	100.00	743	98.55	97.55	99.76
2.景點內服務設施	13.13	82.58	95.71	4.29	0.00	4.29	100.00	756	95.71	95.84	95.56
3.景點內空間設計	12.79	84.32	97.11	2.89	0.00	2.89	100.00	767	97.11	96.19	98.23
4.引導指標或動線安排	11.65	68.33	79.97	19.24	0.79	20.03	100.00	725	79.97	79.07	81.14
5.環境美化綠化	19.02	74.89	93.91	6.09	0.00	6.09	100.00	769	93.91	94.28	93.47
6.環境整潔	20.55	74.75	95.30	4.48	0.23	4.70	100.00	770	95.30	93.88	97.02
7.停車位數量	25.64	67.09	92.73	7.27	0.00	7.27	100.00	565	92.73	92.05	93.69
8.廁所清潔程度	19.44	72.78	92.22	7.21	0.57	7.78	100.00	709	92.22	93.69	90.51
9.提供之旅遊資訊服務	19.37	77.22	96.59	3.41	0.00	3.41	100.00	737	96.59	96.24	97.03
10.景點內辦理的活動	27.58	72.42	100.00	0.00	0.00	0.00	100.00	44	100.00	100.00	100.00
11.整體上	12.07	87.63	99.70	0.30	0.00	0.30	100.00	773	99.70	99.52	99.92

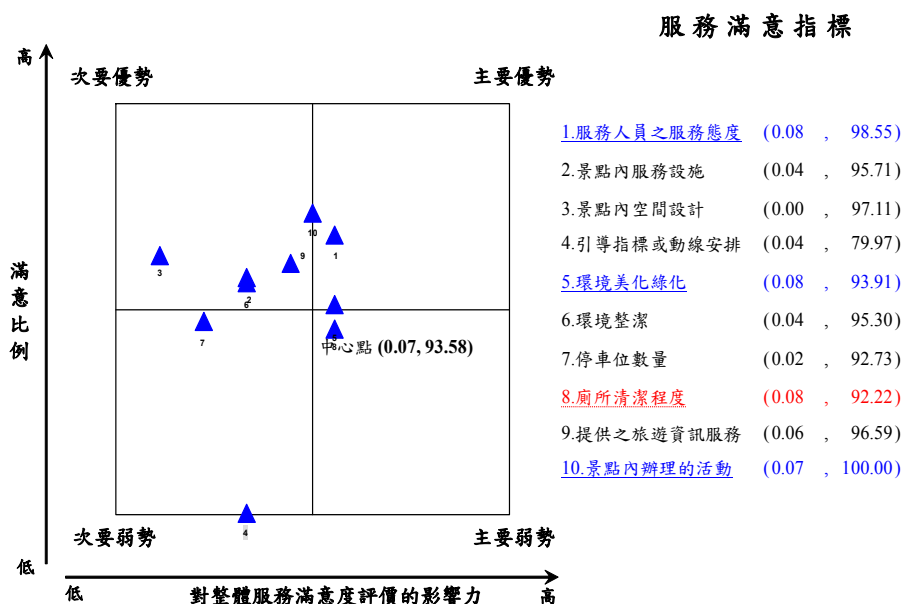
註：1.表中非常滿意、還算滿意、不太滿意、非常不滿意之百分比均為扣除無此項目或無此經驗者，重新計算而得。

2.滿意比例=非常滿意+還算滿意；滿意小計=非常滿意+還算滿意；不滿意小計=不太滿意+非常不滿意。

3.本表回答人數為原始回答人數。

進一步透過優弱勢分析則發現，10 個服務項目中屬於主要優勢指標的有服務人員之服務態度、環境美化綠化、景點內辦理的活動等 3 項；屬於主要弱勢指標的有廁所清潔程度 1 項。

【詳見圖 4-4-2】



註：1. 對整體滿意比例的影響力為複迴歸係數值；滿意比例則為非常滿意+還算滿意。

2. 實線底線表示主要優勢指標；虛線底線表示主要弱勢指標。

3. 第一象限代表主要優勢指標，應持續保持優勢性。第二象限代表次要優勢指標，須長期保持高度關注。第三象限代表次要弱勢指標，應保持長期的高度警覺心。第四象限代表主要弱勢指標，需立即改善。

圖 4-4-2 島型國家風景區各項服務滿意比例之優弱勢分析

四、消費行為

本小節主要針對島型國家風景區的受訪遊客，本次到訪國家風景區之前，透過網站訂購相關旅遊產品情形、網站訂購相關旅遊產品種類、在國家風景區消費情形及消費合理性等四個因素，進行分析。

(一)、網站訂購相關旅遊產品情形

有 45.71% 的受訪遊客表示，本次到訪該島型國家風景區之前，有透過網路訂購相關旅遊產品；沒有透過網路訂購相關的旅遊產品的受訪遊客占 54.29%。

【詳見附錄四附表 4-6-D1】

(二)、網站訂購相關旅遊產品種類

針對有透過網路訂購相關旅遊產品的 92 位受訪遊客，進一步詢問訂購的相關旅遊產品為何。其中，透過網路訂購機票(65.48%)的比例最高；其次為旅館(含民宿) (34.25%)；27.75%是訂購套裝行程；14.40%是訂購船票；透過網路訂購火車票(0.15%)的比例相對較低。

【詳見附錄四附表 4-6-D1.1】

(三)、 消費情形

在島型國家風景區內平均每位受訪遊客的預計消費金額為 NT\$8,291；而島型國家風景區內受訪旅客平均旅遊天數為 2.84 天，因此平均每日消費金額為 NT\$2,919。

【詳見附錄四附表 4-6-D2】

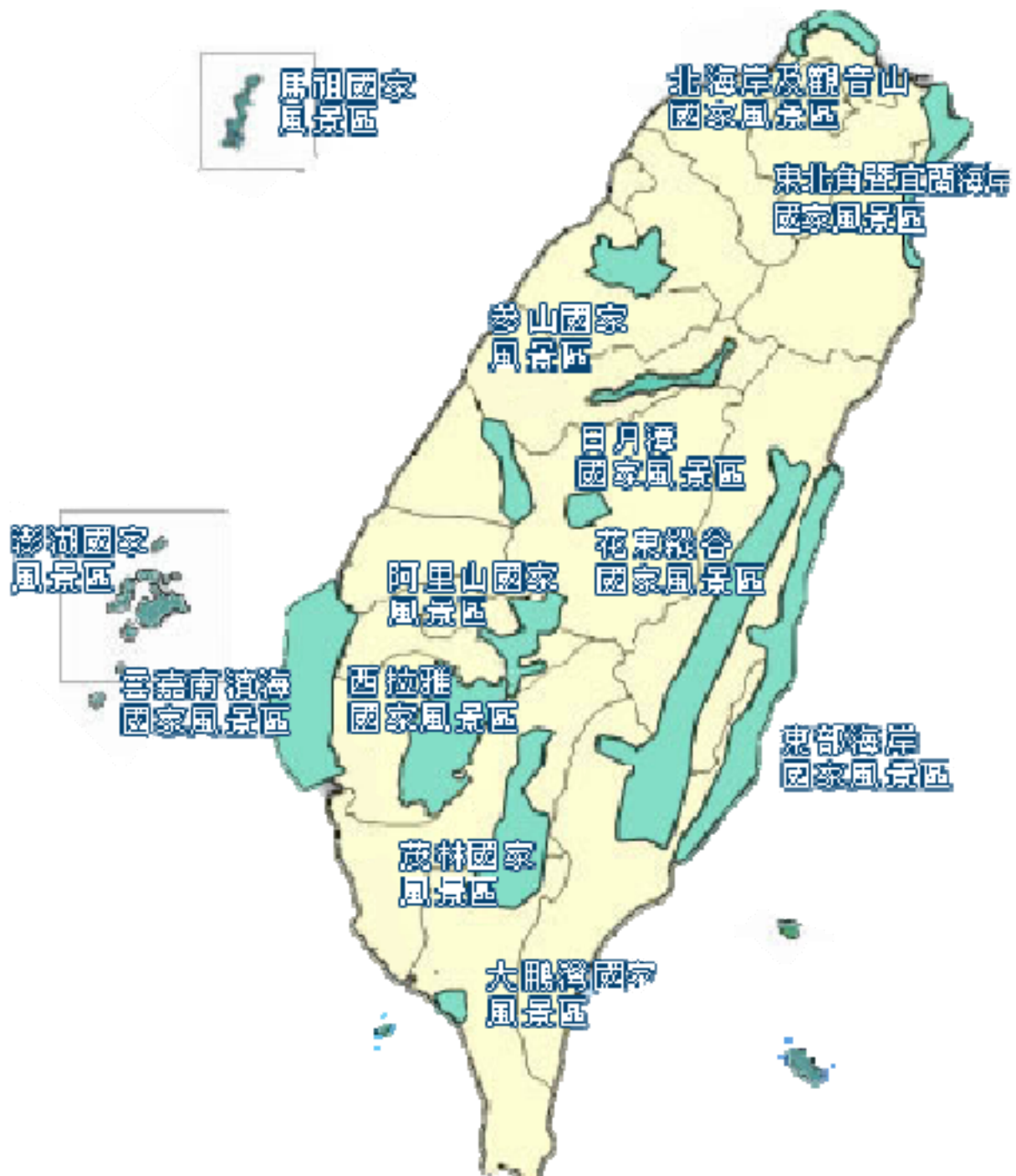
(四)、 消費合理性

有 71.99%的受訪遊客表示，在該島型國家風景區內的各項花費合理(還好,可以接受)；有 16.82%的受訪遊客認為島型國家風景區內的各項花費較貴(貴(13.25%)、很貴(3.57%))；有 2.23%的受訪遊客覺得便宜(便宜(1.97%)、很便宜(0.26%))；另有 8.95%的受訪遊客表示，在該島型國家風景區內沒有任何花費。

【詳見附錄四附表 4-6-D3】

第伍章 各國家風景區調查結果分析

本章分別針對東北角暨宜蘭海岸、東部海岸、澎湖、大鵬灣、花東縱谷、馬祖、日月潭、參山、阿里山、茂林、北海岸及觀音山、雲嘉南濱海及西拉雅等 13 個國家風景區，各個國家風景區受訪遊客的調查結果進行分析。



第一節 東北角暨宜蘭海岸國家風景區



東北角暨宜蘭海岸國家風景區是臺灣東北角一帶具有特殊地質景觀與歷史的國家級風景特定區，北起新北市瑞芳區南雅里，南至蘇澳鎮內埤海灘南方岬角，西以台2線省道往南接台2戊及台9省道為界，東至高潮線向海延伸200公尺範圍。包含的行政區涵蓋新北市及宜蘭縣102.5公里，轄區總面積為17,421公頃。本次東北角暨宜蘭海岸國家風景區，遊客意見調查據點包含，「外澳海濱遊憩區」、「福隆遊客服務中心」、「鼻頭角步道」等三個景點。

本節以東北角暨宜蘭海岸國家風景區的受訪遊客，其旅遊決策、遊憩行為、旅遊活動偏好與滿意度及消費行為等四個面向，進行調查結果分析。

一、旅遊決策

本小節主要針對東北角暨宜蘭海岸國家風景區的受訪遊客，其旅遊方式、旅遊資訊來源、到國家風景區主要利用的交通工具、在國家風景區內各景點旅遊利用的交通工具、選擇此景點旅遊的原因、旅遊同伴等六個因素，進行分析。

(一)、旅遊方式

有83.32%的受訪遊客表示，本次的旅遊方式是自行規劃行程的旅遊；其次，6.26%是參加其他團體舉辦的旅遊；此外，參加機關、公司舉辦的旅遊(4.67%)、參加學校、班級舉辦的旅遊(3.18%)、參加旅行社套裝旅遊(1.99%)、參加宗教團體舉辦的旅遊(0.50%)等旅遊方式所占比例，均低於5.00%。

【詳見附錄四附表 4-7-A1】

(二)、旅遊資訊來源

整體而言，受訪遊客取得旅遊資訊的管道，以透過親友、同事、同學(38.73%)獲得旅遊資訊占最多；其次為電腦網路(32.97%)；而電子媒體(13.31%)、平面媒體(10.33%)等管道的比例也有一成以上；透過觀光、遊憩政府單位(8.74%)、旅行社(5.76%)及旅遊展覽(0.89%)獲得旅遊資訊的比例不及一成；此外，有20.26%受訪遊客表示未曾索取相關旅遊資訊。

女性(43.83%)受訪遊客，透過親友、同事、同學取得旅遊資訊管道的比例，高於男性(34.26%)受訪遊客。

年輕在20歲-29歲(45.42%)及12歲-19歲(39.08%)、教育程度在大專及以上(37.69%)、學生(44.30%)、未婚(42.86%)等特質的受訪遊客，透過電腦網路取得旅遊資訊管道的比例，高於其他類別的受訪遊客。

【詳見附錄四附表 4-7-A2】

(三)、到國家風景區主要利用的交通工具

有56.50%的受訪遊客表示，從出發地到東北角暨宜蘭海岸國家風景區最主要利用的交通工具是自小客車；其次為台鐵(17.58%)、大型遊覽車(12.71%)；其他的交通工具所占的比例皆低於5.00%。

統合受訪遊客主要及次要利用的交通工具，受訪遊客到國家風景區使用的交通工具，以自小客車(58.29%)的比例較高；其次為台鐵(21.25%)、大型遊覽車(12.91%)；其他的交

通工具所占比例皆低於 8.00%。

【詳見附錄四附表 4-7-A3.1 及 A3】

(四)、 在國家風景區內各景點旅遊利用的交通工具

有 31.38%受訪遊客表示，在東北角暨宜蘭海岸國家風景區內各景點旅遊，主要利用的交通工具為自小客車；其次為大型遊覽車(8.44%)、旅遊專車(5.86%)及自行車、協力車(5.26%)；其他的交通工具所占的比例皆低於 4.00%；此外，有 42.70%的受訪遊客沒有到訪東北角暨宜蘭海岸國家風景區內其他景點。

【詳見附錄四附表 4-7-A3.4】

(五)、 選擇此景點旅遊的原因

綜合選擇景點主要、次要及再次要原因，有 57.89%的受訪遊客表示，選擇此景點旅遊的原因是景觀優美；其次依序為運動健身(17.87%)、順道而來(16.68%)、行銷推廣活動或節慶表演節目(16.29%)、品嚐當地美食(13.60%)、遊憩設施(12.21%)、親朋好友推薦(12.12%)及學校、公司或參加的團體安排(10.33%)；其他選擇此景點旅遊原因的比例，皆低於 10.00%。

【詳見附錄四附表 4-7-A4】

(六)、 旅遊同伴

有 50.05%的受訪遊客，此次旅遊的同伴為朋友、同事；其次，有 49.85%是與家人同遊；有 6.85%受訪遊客的旅遊同伴為同學；而沒有旅遊同伴的比例占 5.56%。

年齡在 20 歲~29 歲(64.94%)、未婚(62.11%)、個人平均月收入未滿 3 萬元(57.44%)等特質的受訪遊客，旅遊同伴為朋友、同事的比例，高於其他類別的受訪遊客。

年齡在 40 歲-49 歲(68.63%)、已婚(71.37%)、個人平均月收入在 5 萬~未滿 10 萬元(65.45%)等特質的受訪遊客，與家人同遊的比例，高於其他類別的受訪遊客。

【詳見附錄四附表 4-7-A5】

二、 遊憩行為

本小節主要針對東北角暨宜蘭海岸國家風景區的受訪遊客，在東北角暨宜蘭海岸國家風景區以外的景點遊玩情形、在國家風景區內的旅遊天數、國家風景區內的住宿方式、重遊意願及不願意重遊國家風景區的原因等五個因素，進行分析。

(一)、 到國家風景區以外的景點遊玩情形

有 62.76%的受訪遊客表示，只會在東北角暨宜蘭海岸國家風景區內的景點遊玩，而有 37.24%的受訪遊客表示，會去東北角暨宜蘭海岸國家風景區以外的景點遊玩。

福隆遊客中心(66.43%)受訪遊客，不會到東北角暨宜蘭海岸國家風景區以外的景點遊玩的比較，較外澳海濱遊憩區(55.00%)、鼻頭角步道(53.27%)的受訪遊客高。

【詳見附錄四附表 4-7-B2】

(二)、 在國家風景區內的旅遊天數

有 57.40%的受訪遊客表示，在東北角暨宜蘭海岸國家風景區內旅遊的天數為半天(4 小時以下)；其次，停留 1 天不過夜的比例為 30.78%；有 9.63%受訪遊客停留 2 天 1 夜；在東北角暨宜蘭海岸國家風景區內旅遊 3 天 2 夜的比例僅占 2.18%。

【詳見附錄四附表 4-7-B3】

(三)、 國家風景區內的住宿方式

針對 119 位表示在東北角暨宜蘭海岸國家風景區內，旅遊天數超過 1 天的受訪遊客，進一步追問在東北角暨宜蘭海岸國家風景區內住宿的方式。其中，47.06%住宿在旅館最高；其次，住在民宿的比例也有 31.93%。而露營(8.40%)、親友家(含自家)(8.40%)及招待所或活動中心(5.04%)等住宿方式的比例均不及 10%。

【詳見附錄四附表 4-7-B3.1】

(四)、 重遊意願

有 97.82%的受訪遊客表示，以後願意再重遊東北角暨宜蘭海岸國家風景區內的景點；僅有 2.18%受訪遊客表示以後不願意再重遊。

【詳見附錄四附表 4-7-B4】

(五)、 不願意重遊國家風景區的原因

針對 22 位表示不願意再重遊東北角暨宜蘭海岸國家風景區內景點的受訪遊客，進一步追問不願意重遊的原因。其中，以交通不便的比例最高(45.45%)；其次為缺乏特色(18.18%)；環境髒亂、花費太高及交通壅塞等原因的比例皆為 4.55%。

【詳見附錄四附表 4-7-B4.1】

三、 旅遊活動偏好與滿意度

本小節主要針對東北角暨宜蘭海岸國家風景區的受訪遊客，其旅遊活動偏好情形、對整體服務的滿意度評價、各項服務表現的滿意比例、到訪次數、距離上次到訪時間及與上次到訪經驗比較等六個因素，進行分析。

(一)、 旅遊活動偏好情形

有 72.19%的受訪遊客表示，在東北角暨宜蘭海岸國家風景區內，喜歡從事的活動項目為自然賞景活動；其次，偏好運動型活動的比例為 64.35%；偏好文化體驗活動(35.95%)、其他休閒活動(30.59%)的比例也有三成以上；偏好遊樂園活動的比例為 4.17%，相對較低。

年齡 40 歲-59 歲(40 歲~49 歲：83.33%；50 歲~59 歲：80.99%)、已婚(79.96%)、個人月收入在 10 萬元及以上(90.91%)等特質的受訪遊客，偏好自然賞景活動的比例，高於其他類別的受訪遊客。

年輕 12 歲-29 歲(12 歲-19 歲：68.97%；20 歲-29 歲：67.73%)、未婚(67.49%)、個人月收入 5 萬元~10 萬元(67.27%)、本國籍(64.59%)等特質的受訪遊客，偏好運動型活動的比例，高於其他類別的受訪遊客。

【詳見附錄四附表 4-7-C1】

1. 自然賞景活動中喜歡的活動項目

針對喜歡東北角暨宜蘭海岸國家風景區內自然賞景活動的 727 位受訪遊客，進一步追問喜歡的自然賞景活動項目。其中，以觀賞海岸地質景觀、溼地生態、田園風光、溪流瀑布等(93.26%)的比例最高；其次為觀賞動、植物(20.77%)及觀賞日出、雪景、星象等自然景觀(14.03%)；喜歡環湖賞景活動的比例為 3.30%相對較低。

【詳見附錄四附表 4-7-C1.1】

2. 文化體驗活動中喜歡的活動項目

針對喜歡東北角暨宜蘭海岸國家風景區內文化體驗活動的 362 位受訪遊客，進一步追問喜歡的文化體驗活動項目。其中，以節慶活動及表演節目欣賞(48.90%)的比例最高，其次為參觀展覽(33.98%)、觀賞文化古蹟(28.73%)、鐵道懷舊(27.90%)及參觀漁村、聚落(10.77%)，其餘活動項目偏好比例均不及一成。

【詳見附錄四附表 4-7-C1.2】

3. 運動型活動中喜歡的活動項目

針對喜歡東北角暨宜蘭海岸國家風景區內運動型活動的 648 位受訪遊客，進一步追問喜歡的運動型活動項目。其中，以游泳戲水、潛水、衝浪、滑水、水上摩托車(48.77%)的比例最高；其次為露營、登山、森林步道健行(含散步)(45.83%)、乘車(汽機車、協力車、自行車)兜風(39.35%)，偏好比例在三成以上；其他活動項目的偏好比例，均在一成以下。

【詳見附錄四附表 4-7-C1.3】

4. 遊樂園活動中喜歡的活動項目

針對喜歡東北角暨宜蘭海岸國家風景區內遊樂園活動的 42 位受訪遊客，進一步追問喜歡的遊樂園活動項目。其中，有 90.48%表示喜歡一般遊樂活動。

【詳見附錄四附表 4-7-C1.4】

5. 其他休閒活動中喜歡的活動項目

針對喜歡東北角暨宜蘭海岸國家風景區內其他休閒活動的 308 位受訪遊客，進一步追問喜歡的其他休閒活動項目。其中，以品嚐當地美食、茗茶、喝咖啡(84.09%)比例最高，其次依序為泡溫泉、做 SPA (35.39%)、商圈徒步購物(26.62%)及觀光果(茶)園參觀活動(6.82%)。

【詳見附錄四附表 4-7-C1.5】

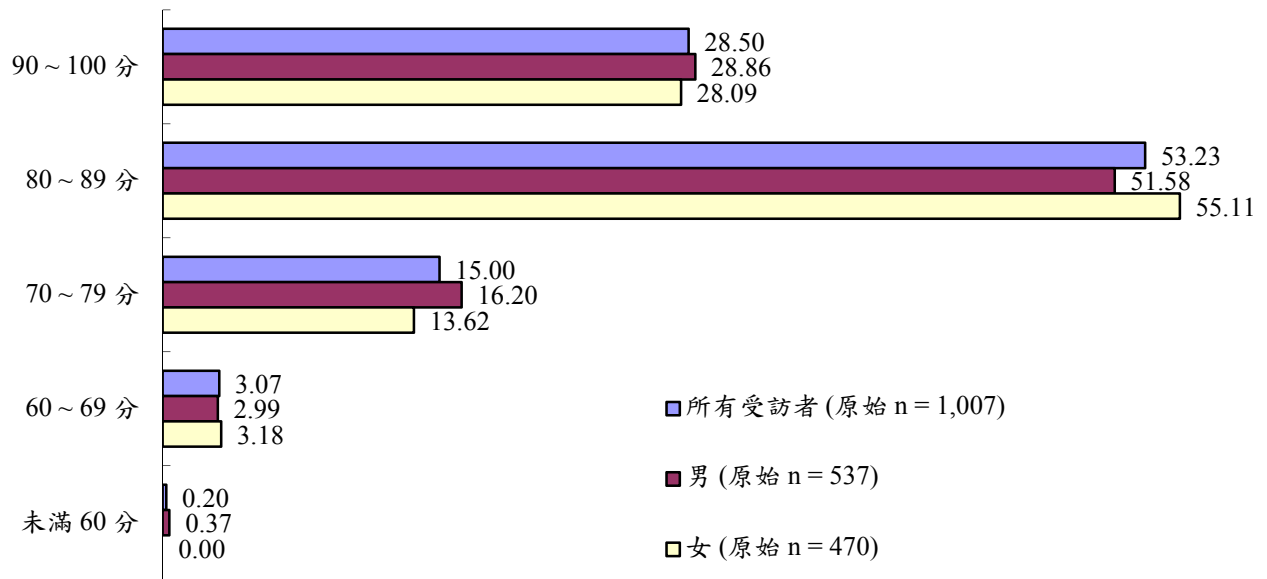
(二)、對整體服務的滿意度評價

有 53.23%的受訪遊客，對東北角暨宜蘭海岸國家風景區整體滿意度的評價為 80~89 分；其次為 90~100 分(28.50%)及 70~79 分(15.00%)。

整體而言，100 年整體服務的滿意度評價總平均分數為 82.53 分，較 99 年總平均分數(82.64 分)，略低 0.11 分。

【詳見圖 5-1-1 及附錄四附表 4-7-C4】

總平均：82.53 分
(男性總平均：82.45 分；女性總平均：82.63 分)



註：總平均分數計算不包含回答不知道/拒答者。

圖 5-1-1 東北角暨宜蘭海岸國家風景區整體服務滿意度之評價

(三)、各項服務表現的滿意比例

詢問受訪遊客對東北角暨宜蘭海岸國家風景區所提供各項服務是否滿意時，扣除無此項目或無此經驗的受訪遊客，滿意比例(非常滿意及還算滿意)最高的項目是「服務人員之服務態度」(99.30%)；其次為「環境美化綠化」(97.71%)、「景點內空間設計」(97.70%)、「提供之旅遊資訊服務」(96.55%)、「環境整潔」(96.52%)、「景點內服務設施」(96.29%)、「引導指標或動線安排」(93.17%)、「景點內辦理的活動」(91.72%)及「廁所清潔程度」(91.62%)；相對而言，「停車位數量」的滿意比例為 80.47%，較其他服務項目低。

與 99 年相比，100 年「景點內空間設計」、「停車位數量」及「廁所清潔程度」的滿意比例均明顯較低。
【詳見表 5-1-2 及附錄四附表 4-7-C2.1 ~4-7- C2.11】

表 5-1-1 東北角暨宜蘭海岸國家風景區各項服務滿意比例

項目	%					回答人數 合計%	回答人數
	非常 滿意	還算 滿意	不太 滿意	非常 不滿意	無此項目 無此經驗		
1.服務人員之服務態度	22.74	47.86	0.30	0.20	28.90	100.00	1,007
2.景點內服務設施	19.36	73.49	3.08	0.50	3.57	100.00	1,007
3.景點內空間設計	23.93	72.99	1.89	0.40	0.79	100.00	1,007
4.引導指標或動線安排	23.63	67.13	6.36	0.30	2.58	100.00	1,007
5.環境美化綠化	31.78	65.54	2.08	0.20	0.40	100.00	1,007
6.環境整潔	30.19	66.24	2.68	0.79	0.10	100.00	1,007
7.停車位數量	16.39	51.94	14.99	1.59	15.09	100.00	1,007
8.廁所清潔程度	18.77	51.74	5.96	0.49	23.04	100.00	1,007
9.提供之旅遊資訊服務	21.35	53.72	2.58	0.10	22.25	100.00	1,007
10.景點內辦理的活動	4.67	9.63	1.29	0.00	84.41	100.00	1,007
11.整體上	18.87	80.53	0.40	0.20	0.00	100.00	1,007

註：本表回答人數為原始回答人數

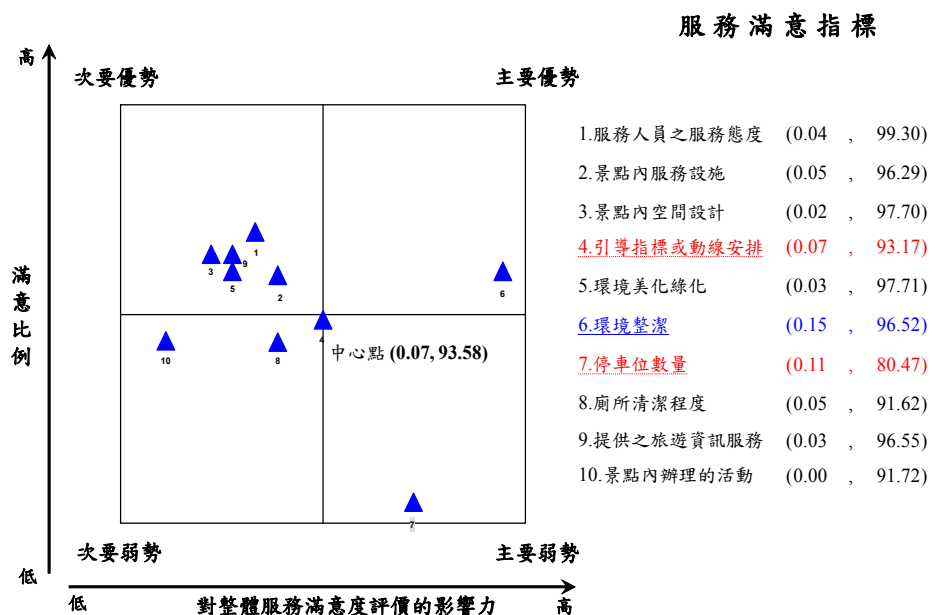
表 5-1-2 東北角暨宜蘭海岸國家風景區各項服務滿意比例(扣除無此項目或無此經驗者)

項目	%						回答人數 合計%	回答 人數	滿意比例		
	非常 滿意	還算 滿意	滿意 小計	不太 滿意	非常 不滿意	不滿意 小計			100 年	99 年	差異
1.服務人員之服務態度	31.98	67.32	99.30	0.42	0.28	0.70	100.00	716	99.30	98.94	
2.景點內服務設施	20.08	76.21	96.29	3.19	0.52	3.71	100.00	971	96.29	97.72	
3.景點內空間設計	24.13	73.57	97.70	1.90	0.40	2.30	100.00	999	97.70	99.15	*
4.引導指標或動線安排	24.26	68.91	93.17	6.52	0.31	6.83	100.00	981	93.17	95.02	
5.環境美化綠化	31.91	65.80	97.71	2.09	0.20	2.29	100.00	1,003	97.71	97.58	
6.環境整潔	30.22	66.30	96.52	2.68	0.80	3.48	100.00	1,006	96.52	97.58	
7.停車位數量	19.30	61.17	80.47	17.66	1.87	19.53	100.00	855	80.47	89.30	*
8.廁所清潔程度	24.39	67.23	91.62	7.74	0.64	8.38	100.00	775	91.62	95.55	*
9.提供之旅遊資訊服務	27.46	69.09	96.55	3.32	0.13	3.45	100.00	783	96.55	98.02	
10.景點內辦理的活動	29.94	61.78	91.72	8.28	0.00	8.28	100.00	157	91.72	91.66	
11.整體上	18.87	80.53	99.40	0.40	0.20	0.60	100.00	1,007	99.40	99.64	

註：1.表中非常滿意、還算滿意、不太滿意、非常不滿意之百分比均為扣除無此項目或無此經驗者，重新計算而得。
 2.滿意比例=非常滿意+還算滿意；滿意小計=非常滿意+還算滿意；不滿意小計=不太滿意+非常不滿意。
 3.本表回答人數為原始回答人數。
 4.*表示 100 年與 99 年的滿意比例檢定結果為顯著差異；空格表示不顯著。

進一步透過優弱勢分析則發現，10 個服務項目中屬於主要優勢指標的有環境整潔 1 項；屬於主要弱勢指標的有停車位數量及引導指標或動線安排 2 項。

【詳見圖 5-1-2】



註：1.對整體滿意比例的影響力為複迴歸係數值；滿意比例則為非常滿意+還算滿意。
 2.實線底線表示主要優勢指標；虛線底線表示主要弱勢指標。
 3.第一象限代表主要優勢指標，應持續保持優勢性。第二象限代表次要優勢指標，須長期保持高度關注。第三象限代表次要弱勢指標，應保持長期的高度警覺心。第四象限代表主要弱勢指標，需立即改善。

圖 5-1-2 東北角暨宜蘭海岸國家風景區各項服務滿意比例之優弱勢分析

(四)、 到訪次數

有 39.03%受訪遊客表示，這是第 1 次到訪東北角暨宜蘭海岸國家風景區；其次，有 25.22%是第 5 次以上到訪；第 2 次到訪占 20.66%、10.72%是第 3 次到訪。

【詳見附錄四附表 4-7-C3】

(五)、 距離上次到訪時間

針對東北角暨宜蘭海岸國家風景區到訪次數超過 1 次以上的 614 位受訪遊客，進一步詢問距離上次到訪時間間隔為多久。其中，有 43.16%受訪遊客表示，上次到訪的時間為半年以內；其次為半年~1 年以內(21.17%)、1~2 年以內(19.22%)及 3 年以上(11.24%)；而距離上次到訪時間為 2~3 年以內的比例為 5.21%。

【詳見附錄四附表 4-7-C3.1】

(六)、 與上次到訪經驗比較

針對東北角暨宜蘭海岸國家風景區到訪次數超過 1 次以上的 614 位受訪遊客，追問與上次到訪經驗相較，東北角暨宜蘭海岸國家風景區整體服務品質的感受。其中，有 64.98%的受訪遊客表示，整體服務品質與上次到訪經驗差不多；其次，認為稍有改善的占 14.01%；有 11.56%認為改善很多；認為比上次到訪經驗相比較差的僅占 1.47%。

【詳見附錄四附表 4-7-C3.2】

四、 消費行為

本小節主要針對東北角暨宜蘭海岸國家風景區的受訪遊客，本次到訪國家風景區之前，透過網站訂購相關旅遊產品情形、網站訂購相關旅遊產品種類、在國家風景區消費情形及消費合理性等四個因素，進行分析。

(一)、 網站訂購相關旅遊產品情形

有 6.06%的受訪遊客表示，本次到訪東北角暨宜蘭海岸國家風景區之前，有透過網路訂購相關旅遊產品；沒有透過網路訂購相關的旅遊產品的受訪遊客占 93.94%。

【詳見附錄四附表 4-7-D1】

(二)、 網站訂購相關旅遊產品種類

針對有透過網路訂購相關旅遊產品的 61 位受訪遊客，進一步詢問訂購的相關旅遊產品為何。其中，透過網路訂購旅館(含民宿)(54.10%)的比例最高；其次為火車票(31.15%)；13.11%是訂購套裝行程；透過網路訂購機票的比例 4.92%相對較低。

【詳見附錄四附表 4-7-D1.1】

(三)、 消費情形

在東北角暨宜蘭海岸國家風景區內平均每位受訪遊客的預計消費金額為 NT\$1,030；而東北角暨宜蘭海岸國家風景區內受訪旅客平均旅遊天數為 0.85 天，因此平均每日消費金額為 NT\$1,212。

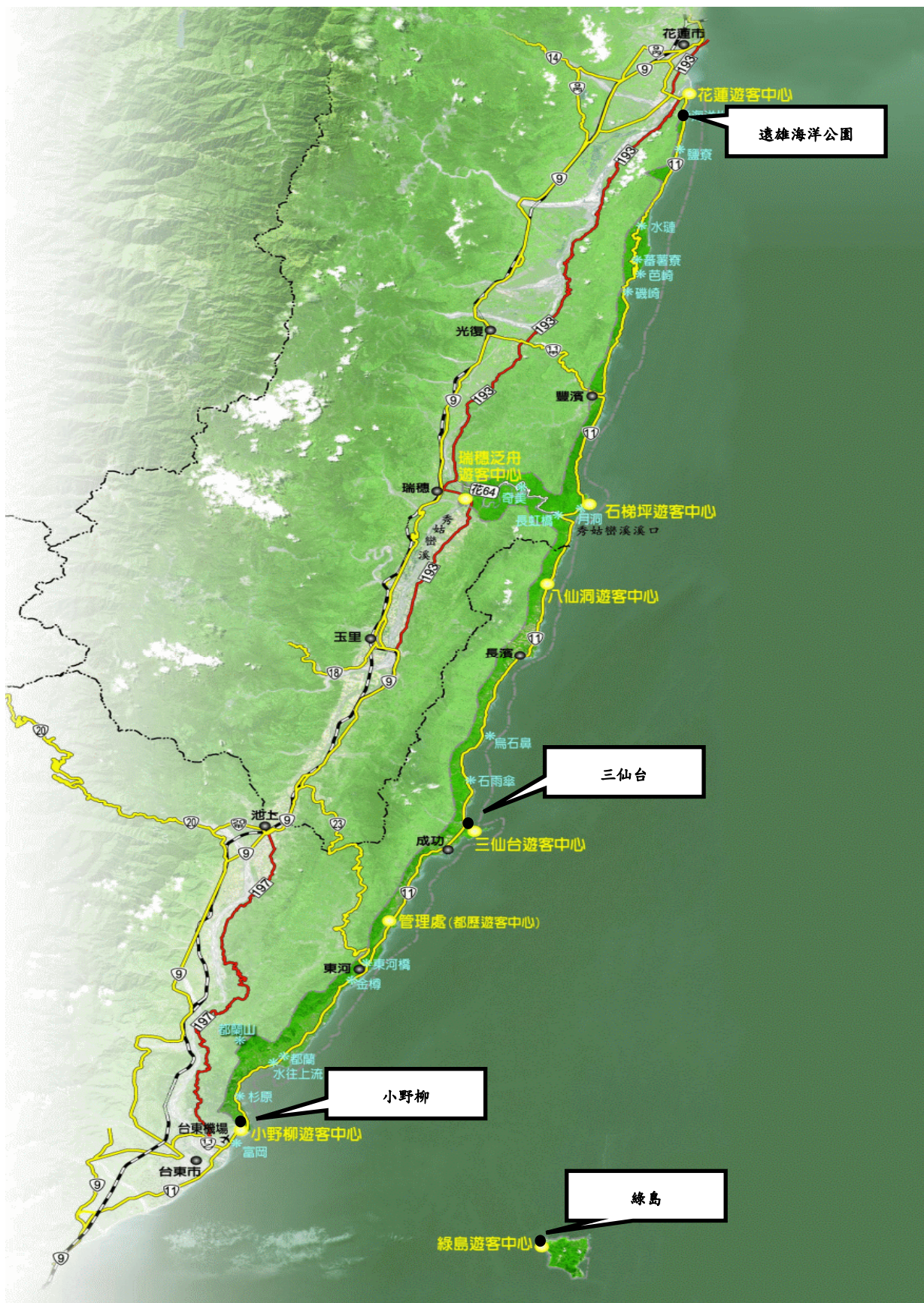
【詳見附錄四附表 4-7-D2】

(四)、 消費合理性

有 73.29%的受訪遊客表示，在東北角暨宜蘭海岸國家風景區內的各項花費合理(還好，可以接受)；有 5.16%的受訪遊客認為東北角暨宜蘭海岸國家風景區內的各項花費較貴(貴(4.07%)、很貴(1.09%))；有 4.76%的受訪遊客覺得便宜(便宜(2.18%)、很便宜(2.58%))；另有 16.78%的受訪遊客表示，在東北角暨宜蘭海岸國家風景區內沒有任何花費。

【詳見附錄四附表 4-7-D3】

第二節 東部海岸國家風景區



東部海岸國家風景區位於花蓮、台東縣的濱海部分，東至海平面 20 公尺等深線，西達台 11 線公路目視所及第一條山稜線，綿亙於海岸山脈東側以及太平洋之間；南北沿台 11 線公路，北起花蓮溪口，南迄小野柳風景特定區，擁有長達 168 公里的海岸線。此外，還包括秀姑巒溪瑞穗以下泛舟河段，以及孤懸外海的綠島。總面積為 41,483 公頃，其中陸域面積 25,799 公頃，海域面積 15,684 公頃。在地形上、生態上、景觀上有其得天獨厚之處，可享受賞景、泛舟、賞鯨、潛水之樂，加上豐富的原住民、史前文化，共同交織出東部海岸的迷人風華。本次東部海岸國家風景區，遊客意見調查據點包含，「**遠雄海洋公園**」、「**綠島**」、「**小野柳**」、「**三仙台**」等四個景點進行遊客調查。

本節以東部海岸國家風景區的受訪遊客，其旅遊決策、遊憩行為、旅遊活動偏好與滿意度及消費行為等四個面向，進行調查結果分析。

一、旅遊決策

本小節主要針對東部海岸國家風景區的受訪遊客，其旅遊方式、旅遊資訊來源、到國家風景區主要利用的交通工具、國家風景區內各景點旅遊利用的交通工具、選擇此景點旅遊的原因及旅遊同伴等六個因素，進行分析。

(一)、旅遊方式

有 66.57%的受訪遊客表示，本次的旅遊方式是自行規劃行程的旅遊；其次依序為參加其他團體舉辦的旅遊(9.71%)、參加旅行社套裝旅遊(9.57%)、參加機關、公司舉辦的旅遊(9.57%)；此外，參加宗教團體舉辦的旅遊(2.57%)及參加學校、班級舉辦的旅遊(2.00%)等旅遊方式所占比例，均低於 3.00%。

外國籍(29.41%)受訪遊客參加旅行社套裝旅遊的比例，高於本國籍(7.44%)受訪遊客。

【詳見附錄四附表 4-8-A1】

(二)、旅遊資訊來源

整體而言，受訪遊客取得旅遊資訊的管道，以透過親友、同事、同學(25.29%)獲得相關旅遊資訊最多；其次為電腦網路(23.43%)、旅行社(19.71%)、透過觀光、遊憩政府單位獲得相關旅遊資訊(10.29%)等管道；透過平面媒體(4.86%)、電子媒體(3.00%)及旅遊展覽(2.00%)獲得旅遊資訊的比例不及一成；而未曾索取相關旅遊資訊的受訪遊客占 21.43%。

年齡在 20 歲~39 歲(20 歲~29 歲：33.33%；30 歲~39 歲：35.58%)、教育程度在大專及以上(30.33%)等特質的受訪遊客，透過「電腦網路」取得旅遊資訊管道的比例，高於其他類別的受訪遊客。

【詳見附錄四附表 4-8-A2】

(三)、到國家風景區主要利用的交通工具

有 36.57%的受訪遊客表示，從出發地到東部海岸國家風景區最主要利用的交通工具為自小客車；其次為大型遊覽車(25.43%)、台鐵(13.86%)、船舶(9.14%)；其他的交通工具所占的比例皆低於 6.00%。

統合受訪遊客主要及次要利用的交通工具，受訪遊客到東部海岸國家風景區使用的交通工具，以自小客車(41.00%)的比例較高；其次為大型遊覽車(30.57%)、台鐵(23.71%)、

船舶(18.14%)、機車(11.57%)；其他的交通工具所占比例皆低於 8.00%。

【詳見附錄四附表 4-8-A3.1 及 A3】

(四)、 在國家風景區內各景點旅遊利用的交通工具

有 23.57%的受訪遊客表示，在東部海岸國家風景區內各景點旅遊主要利用的交通工具為自小客車；其次為機車(20.14%)及大型遊覽車(13.57%)；其他的交通工具所占的比例皆低於 2.00%；此外，有 37.57%的受訪遊客沒有到訪國家風景區其他景點。

【詳見附錄四附表 4-8-A3.4】

(五)、 選擇此景點旅遊的原因

綜合選擇景點主要、次要及再次要原因，有 83.71%的受訪遊客表示，選擇此景點旅遊的原因是景觀優美；其次為交通便利(20.71%)、親朋好友推薦(18.86%)、學校、公司或參加的團體安排(16.86%)及品嚐當地美食(10.29%)；其他原因所占的比例皆低於 10.00%。

【詳見附錄四附表 4-8-A4】

(六)、 旅遊同伴

有 57.57%的受訪遊客，其旅遊同伴為家人；其次是朋友、同事(57.43%)及同學(5.57%)；而沒有旅遊同伴的比例僅占 0.71%。

個人平均月收入未滿 3 萬元(67.07%)、居住國外地區(73.33%)等特質的受訪遊客，旅遊同伴為「朋友、同事」的比例，高於其他類別的受訪遊客。

中壯年(40 歲-49 歲：71.54%)、個人平均月收入在 10 萬元及以上(72.22%)等特質的受訪遊客，與「家人」同遊的比例，高於其他類別的受訪遊客。

【詳見附錄四附表 4-8-A5】

二、 遊憩行為

本小節主要針對東部海岸國家風景區的受訪遊客，在東部海岸國家風景區以外的景點之遊玩情形、在國家風景區內的旅遊天數、國家風景區內的住宿方式、重遊意願及不願意重遊國家風景區的原因等五個因素，進行分析。

(一)、 國家風景區以外的景點之遊玩情形

有 44.00%的受訪遊客表示，只會在東部海岸國家風景區內的景點遊玩；而有 56.00%的受訪遊客表示，會去東部海岸國家風景區以外的景點遊玩。

綠島(59.68%)及遠雄海洋公園(58.76%)的受訪遊客表示，不會到東北角暨宜蘭海岸國家風景區以外的景點遊玩的比例，較小野柳(33.96%)、三仙台(32.08%)的受訪遊客高。

【詳見附錄四附表 4-8-B2】

(二)、 在國家風景區內的旅遊天數

有 32.14%的受訪遊客表示，在東部海岸國家風景區內旅遊的天數為 2 天 1 夜；其次為 3 天 2 夜(25.57%)、半天(4 小時以下)(22.00%)及 1 天(4 小時以上)，不過夜(15.14%)；而待 4 天 3 夜的受訪旅客比例為 5.14%。

居住國外地區(43.33%)及北部地區(33.33%)的受訪遊客，表示旅遊天數為 3 天 2 夜的

比例，高於其他地區的受訪遊客。

【詳見附錄四附表 4-8-B3】

(三)、 國家風景區內的住宿方式

針對 440 位表示在東部海岸國家風景區內，旅遊天數超過 1 天的受訪遊客，進一步追問在東部海岸國家風景區內住宿的方式。其中，以住宿在旅館(54.32%)的比例最高；其次為民宿(36.36%)及親友家(含自家)(8.41%)；而其他住宿的方式比例皆低於 2.00%。

【詳見附錄四附表 4-8-B3.1】

(四)、 重遊意願

有 97.14%的受訪遊客表示，以後願意再重遊東部海岸國家風景區內的景點；僅有 2.86%受訪遊客表示，以後不願意再重遊東部海岸國家風景區。

【詳見附錄四附表 4-8-B4】

(五)、 不願意重遊國家風景區的原因

針對 20 位不願意再重遊東部海岸國家風景區內景點的受訪遊客，進一步追問不願意重遊的原因。其中，以缺乏特色(35.00%)的比例最高；其次為交通不便(30.00%)、遊憩設施差(20.00%)及花費太高(5.00%)。

【詳見附錄四附表 4-8-B4.1】

三、 旅遊活動偏好與滿意度

本小節主要針對東部海岸國家風景區的受訪遊客，其旅遊活動偏好情形、對整體服務的滿意度評價、各項服務的滿意比例、到訪次數、距離上次到訪時間及與上次到訪經驗比較等六個因素，進行分析。

(一)、 旅遊活動偏好情形

有 84.14%的受訪遊客表示，在東部海岸國家風景區內，喜歡從事的活動項目為自然賞景活動，其次為其他休閒活動(25.71%)、運動型活動(24.29%)、遊樂園活動(16.86%)及文化體驗活動(13.14%)。

老年(70 歲及以上:100.00%;60 歲-69 歲:91.84%)、教育程度在國(初)中及以下(94.57%)等特質的受訪遊客，偏好「自然賞景活動」的比例，高於其他類別的受訪遊客。

年齡在 30~39 歲(30.06%)、教育程度在大專及以上(29.38%)、個人月收入在 5 萬元～未滿 10 萬元(41.77%)、居住北部地區(31.08%)及中部地區(31.01%)等特質的受訪遊客，偏好「運動型活動」的比例，高於其他類別的受訪遊客。

年齡在 20~29 歲(23.64%)、居住北部地區(31.08%)等特質的受訪遊客，偏好「遊樂園活動」的比例，高於其他類別的受訪遊客。

【詳見附錄四附表 4-8-C1】

1. 自然賞景活動中喜歡的活動項目

針對喜歡東部海岸國家風景區內自然賞景活動的 589 位受訪遊客，進一步追問喜歡的自然賞景活動項目。其中，以喜歡觀賞海岸地質景觀、溼地生態、田園風光、溪流瀑



布等(89.98%)的比例最高；其次為觀賞動、植物(如賞鳥、賞鯨豚、賞螢、賞花等)(12.22%)及觀賞日出、雪景、星象等自然景觀(10.02%)。【詳見附錄四附表 4-8-C1.1】

2. 文化體驗活動中喜歡的活動項目

針對喜歡東部海岸國家風景區內文化體驗活動的 92 位受訪遊客，進一步追問喜歡的文化體驗活動項目。其中，以節慶活動及表演節目欣賞(58.70%)的比例最高，其次為參觀漁村、聚落(16.30%)、原住民文化體驗(15.22%)、傳統技藝學習(如竹藝、陶藝、手工染布、編織等)(11.96%)及參觀展覽(如博覽會、美食展、旅展等)(10.87%)，其餘活動項目偏好比例均不及一成。

【詳見附錄四附表 4-8-C1.2】

3. 運動型活動中喜歡的活動項目

針對喜歡東部海岸國家風景區內運動型活動的 170 位受訪遊客，進一步追問喜歡的運動型活動項目。其中，以游泳戲水、潛水、衝浪、滑水、水上摩托車(64.71%)的比例最高；其次為乘車(汽機車、協力車、自行車)兜風(49.41%)、露營、登山、森林步道健行(含散步)(18.82%)及乘坐遊艇、渡輪(11.18%)，其餘活動項目偏好比例均不及一成。

男性(72.73%)、未婚(73.33%)等特質的受訪遊客，偏好游泳戲水、潛水、衝浪、滑水、水上摩托車的比例，高於其他類別的受訪遊客。

【詳見附錄四附表 4-8-C1.3】

4. 遊樂園活動中喜歡的活動項目

針對喜歡東部海岸國家風景區內遊樂園活動的 118 位受訪遊客，進一步追問喜歡的遊樂園活動項目，所有受訪者均表示為機械遊樂活動(100.00%)。

【詳見附錄四附表 4-8-C1.4】

5. 其他休閒活動中喜歡的活動項目

針對喜歡東部海岸國家風景區內其他休閒活動的 180 位受訪遊客，進一步追問喜歡的其他休閒活動項目。其中，以品嚐當地美食、茗茶、喝咖啡(95.56%)的比例最高，其餘活動項目偏好比例均不及一成。

【詳見附錄四附表 4-8-C1.5】

(二)、對整體服務的滿意度評價

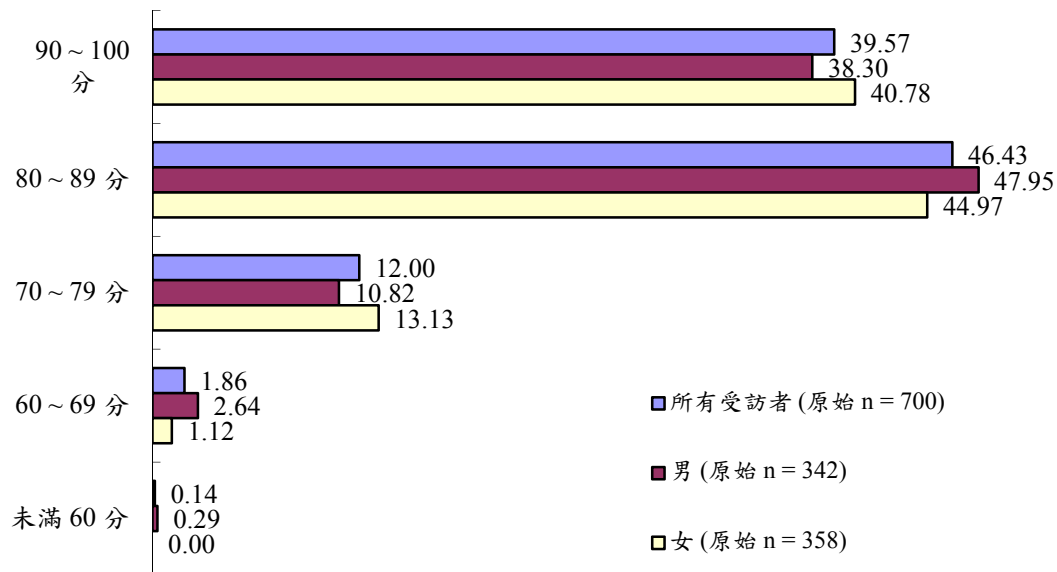
有 46.43%的受訪遊客，對東部海岸國家風景區整體滿意度的評價為 80~89 分；其次為 90~100 分(39.57%)及 70~79 分(12.00%)。

整體而言，100 年總平均分數為 84.59 分，較 99 年總平均分數(80.80 分)，增加 3.79 分。

【詳見圖 5-2-1 及附錄四附表 4-8-C4】

總平均：84.59 分

(男性總平均：84.57 分；女性總平均：84.61 分)



註：總平均分數計算不包含回答不知道/拒答者。

圖 5-2-1 東部海岸國家風景區整體服務滿意度之評價

(三)、各項服務的滿意比例

受訪遊客對東部海岸國家風景區所提供各項服務滿意比例，扣除無此項目或無此經驗的受訪遊客。滿意比例(非常滿意及還算滿意)最高的是「景點內辦理的活動」(99.41%)；其次依序為「景點內空間設計」(98.99%)、「環境整潔」(98.71%)、「提供之旅遊資訊服務」(98.57%)、「景點內服務設施」(98.56%)、「服務人員之服務態度」(98.52%)、「環境美化綠化」(98.43%)、「停車位數量」(98.18%)、「引導指標或動線安排」(97.41%)及「廁所清潔程度」(96.39%)。

與 99 年相比，100 年「環境整潔」、「廁所清潔程度」及「景點內辦理的活動」的滿意比例均明顯較高。【詳見表 5-2-2 及附錄四附表 4-8-C2.1 ~ 4-8-C2.11】

表 5-2-1 東部海岸國家風景區各項服務滿意比例

項目	%					回答人數 合計%	回答人數
	非常 滿意	還算 滿意	不太 滿意	非常 不滿意	無此項目 無此經驗		
1.服務人員之服務態度	18.43	29.29	0.57	0.14	51.57	100.00	700
2.景點內服務設施	14.86	83.28	1.14	0.29	0.43	100.00	700
3.景點內空間設計	14.72	83.57	1.00	0.00	0.71	100.00	700
4.引導指標或動線安排	15.71	81.14	2.29	0.29	0.57	100.00	700
5.環境美化綠化	18.29	80.00	1.57	0.00	0.14	100.00	700
6.環境整潔	19.43	79.00	1.29	0.00	0.28	100.00	700
7.停車位數量	17.86	74.29	1.57	0.14	6.14	100.00	700
8.廁所清潔程度	16.86	74.71	3.29	0.14	5.00	100.00	700
9.提供之旅遊資訊服務	17.00	42.00	0.86	0.00	40.14	100.00	700
10.景點內辦理的活動	4.43	19.57	0.14	0.00	75.86	100.00	700
11.整體上	17.29	82.14	0.43	0.14	0.00	100.00	700

註：本表回答人數為原始回答人數

表 5-2-2 東部海岸國家風景區各項服務滿意比例(扣除無此項目或無此經驗者)

項目	%						回答人數 合計%	回答 人數	滿意比例		
	非常 滿意	還算 滿意	滿意 小計	不太 滿意	非常 不滿意	不滿意 小計			100 年	99 年	差異
1.服務人員之服務態度	38.05	60.47	98.52	1.18	0.30	1.48	100.00	339	98.52	99.12	
2.景點內服務設施	14.92	83.64	98.56	1.15	0.29	1.44	100.00	697	98.56	98.19	
3.景點內空間設計	14.82	84.17	98.99	1.01	0.00	1.01	100.00	695	98.99	98.33	
4.引導指標或動線安排	15.80	81.61	97.41	2.30	0.29	2.59	100.00	696	97.41	97.87	
5.環境美化綠化	18.31	80.12	98.43	1.57	0.00	1.57	100.00	699	98.43	97.40	
6.環境整潔	19.48	79.23	98.71	1.29	0.00	1.29	100.00	698	98.71	96.49	*
7.停車位數量	19.03	79.15	98.18	1.67	0.15	1.82	100.00	657	98.18	98.01	
8.廁所清潔程度	17.74	78.65	96.39	3.46	0.15	3.61	100.00	665	96.39	93.38	*
9.提供之旅遊資訊服務	28.40	70.17	98.57	1.43	0.00	1.43	100.00	419	98.57	97.31	
10.景點內辦理的活動	18.34	81.07	99.41	0.59	0.00	0.59	100.00	169	99.41	93.92	*
11.整體上	17.29	82.14	99.43	0.43	0.14	0.57	100.00	700	99.43	99.09	

註：1.表中非常滿意、還算滿意、不太滿意、非常不滿意之百分比均為扣除無此項目或無此經驗者，重新計算而得。

2.滿意比例=非常滿意+還算滿意；滿意小計=非常滿意+還算滿意；不滿意小計=不太滿意+非常不滿意。

3.本表回答人數為原始回答人數。

4.*表示 100 年與 99 年的滿意比例檢定結果為顯著差異；空格表示不顯著。

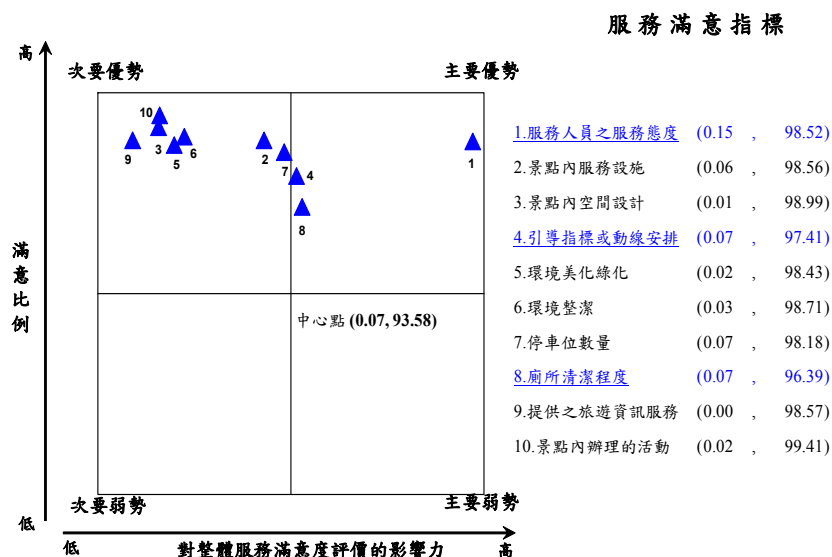
東部海岸國家風景區受訪國際觀光客對整體服務的滿意比例為 100.00%，而各項服務的滿意比例(扣除無此項目或無此經驗)，包括「服務人員之服務態度」、「景點內辦理的活動」、「景點內服務設施」、「引導指標或動線安排」、「環境美化綠化」、「停車位數量」、「提供之旅遊資訊服務」及「景點內空間設計」均達到 100.00%；而「環境整潔」(97.06%)、「廁所清潔程度」(92.42%)的滿意比例也都在九成以上。

表 5-2-3 東部海岸國家風景區國際觀光客各項服務滿意比例(扣除無此項目或無此經驗)

項目	%						回答 人數 合計%	回答 人數
	非常 滿意	還算 滿意	滿意 小計	不太 滿意	非常 不滿意	不滿意 小計		
1.服務人員之服務態度	55.56	44.44	100.00	0.00	0.00	0.00	100.00	27
2.景點內服務設施	19.12	80.88	100.00	0.00	0.00	0.00	100.00	68
3.景點內空間設計	22.06	77.94	100.00	0.00	0.00	0.00	100.00	68
4.引導指標或動線安排	22.73	77.27	100.00	0.00	0.00	0.00	100.00	66
5.環境美化綠化	26.47	73.53	100.00	0.00	0.00	0.00	100.00	68
6.環境整潔	25.00	72.06	97.06	2.94	0.00	2.94	100.00	68
7.停車位數量	23.08	76.92	100.00	0.00	0.00	0.00	100.00	65
8.廁所清潔程度	15.15	77.27	92.42	7.58	0.00	7.58	100.00	66
9.提供之旅遊資訊服務	31.71	68.29	100.00	0.00	0.00	0.00	100.00	41
10.景點內辦理的活動	29.41	70.59	100.00	0.00	0.00	0.00	100.00	17
11.整體上	22.06	77.94	100.00	0.00	0.00	0.00	100.00	68

進一步透過優弱勢分析則發現，10 個服務項目中屬於主要優勢指標的有服務人員之服務態度、引導指標或動線安排以及廁所清潔程度等 3 項。

【詳見圖 5-2-2】



註：1.對整體滿意比例的影響力為複迴歸係數值；滿意比例則為非常滿意+還算滿意。

2.實線底線表示主要優勢指標；虛線底線表示主要弱勢指標。

3.第一象限代表主要優勢指標，應持續保持優勢性。第二象限代表次要優勢指標，須長期保持高度關注。第三象限代表次要弱勢指標，應保持長期的高度警覺心。第四象限代表主要弱勢指標，需立即改善。

圖 5-2-2 東部海岸國家風景區各項服務滿意比例之優弱勢分析

(四)、 到訪次數

有 47.86%的受訪遊客表示，是第 1 次到訪東部海岸國家風景區；其次為第 5 次以上到訪 (20.14%)、第 2 次到訪(18.29%)、第 3 次到訪(11.43%)及第 4 次到訪(2.28%)。

【詳見附錄四附表 4-8-C3】

(五)、 距離上次到訪時間

針對東部海岸國家風景區到訪次數超過 1 次以上的 365 位受訪遊客，進一步詢問距離上次到訪時間間隔為多久。其中，有 33.70%受訪遊客表示上次到訪的時間為 3 年以上；其次為半年以內(21.10%)、1~2 年以內(18.08%)、半年~1 年以內(14.52%)及 2~3 年以內(12.60%)。

【詳見附錄四附表 4-8-C3.1】

(六)、 與上次到訪經驗比較

針對東部海岸國家風景區到訪次數超過 1 次以上的 365 位受訪遊客，追問與上次到訪經驗相較，東部海岸國家風景區整體服務品質是否有提升。其中，有 44.93%的受訪遊客，表示整體服務品質與上次到訪經驗差不多；其次為改善很多(34.79%)、稍有改善(15.62%)；認為比上次到訪經驗相比較差的僅占 0.82%。

【詳見附錄四附表 4-8-C3.2】

四、消費行為

本小節主要針對東部海岸國家風景區的受訪遊客，本次到訪國家風景區之前，透過網站訂購相關旅遊產品情形、網站訂購相關旅遊產品種類、在國家風景區消費情形及消費合理性等四個因素，進行分析。

(一)、 網站訂購相關旅遊產品情形

有 27.57%的受訪遊客表示有透過網路訂購相關旅遊產品；而有 72.43%的受訪遊客表示，沒有透過網路訂購相關的旅遊產品。

【詳見附錄四附表 4-8-D1】

(二)、 網站訂購相關旅遊產品種類

針對有透過網路訂購相關旅遊產品的 193 位受訪遊客，進一步詢問訂購的相關旅遊產品為何。其中，有 51.81%的受訪遊客表示，透過網路訂購的相關旅遊產品為旅館(含民宿)；其次為火車票(29.02%)、套裝行程(27.46%)、機票(7.77%)、船票(6.22)；其他透過網路訂購相關旅遊產品的比例皆低於 6.00%。

【詳見附錄四附表 4-8-D1.1】

(三)、 消費情形

整體而言，在東部海岸國家風景區內平均每位受訪遊客的預計消費金額為NT\$5,481；而在東部海岸國家風景區內受訪旅客平均旅遊天數為 1.88 天，因此平均每日消費金額為NT\$2,915。

【詳見附錄四附表 4-8-D2】

(四)、 消費合理性

有 67.00%的受訪遊客表示，東部海岸國家風景區內的各項花費合理(還好，可以接受)；有 12.29%的受訪遊客表示，東部海岸國家風景區內的各項花費較貴(貴(9.86%)、很貴(2.43%))；有 3.86%的受訪遊客覺得便宜(便宜(2.43%)、很便宜(1.43%))；而有 16.86%的受訪遊客表示，在東部海岸國家風景區內沒有任何花費。

【詳見附錄四附表 4-8-D3】

第三節 澎湖國家風景區



澎湖群島，位於臺灣海峽上，總面積約為 128 平方公里，行政區劃為澎湖縣，澎湖群島多漁港，夜間萬點漁火流動，忽明忽滅，與水中映射之星斗互相輝映，「澎湖漁火」因而曾被臺灣省政府選為臺灣八景之一。1991 年，交通部觀光局設立「澎湖風景特定區管理籌備處」。1995 年，正式成立澎湖國家風景區，目標和宗旨為建設澎湖成為「國際級海上觀光休閒度假中心」。本次澎湖國家風景區，遊客意見調查據點包含，「澎湖遊客中心」、「南海遊客中心」、「北海遊客中心」等三個景點。

本節以澎湖國家風景區的受訪遊客，其旅遊決策、遊憩行為、旅遊活動偏好與滿意度及消費行為等四個面向，進行調查結果分析。

一、旅遊決策

本小節主要針對澎湖國家風景區的受訪遊客，其旅遊方式、旅遊資訊來源、到國家風景區主要利用的交通工具、在國家風景區內各景點旅遊利用的交通工具、選擇此景點旅遊的原因及旅遊同伴等六個因素，進行分析。

(一)、旅遊方式

有 68.09%的受訪遊客表示，本次的旅遊方式是自行規劃行程的旅遊；其次，22.34%是參加旅行社套裝旅遊；此外，參加機關、公司舉辦的旅遊(6.91%)、參加學校、班級舉辦的旅遊(1.33%)、參加其他團體舉辦的旅遊(1.33%)等旅遊方式所占比例，均低於 7.00%。

【詳見附錄四附表 4-9-A1】

(二)、旅遊資訊來源

整體而言，受訪遊客取得旅遊資訊的管道，以透過電腦網路(48.94%)獲得的比例較高；其次為親友、同事、同學(31.12%)、旅行社(23.40%)等管道的比例也有二成以上；透過觀光、遊憩政府單位(5.59%)、電子媒體(5.05%)、平面媒體(3.46%)及旅遊展覽(1.86%)獲得旅遊資訊的比例不及一成；此外，有 3.72%受訪遊客表示未曾索取相關旅遊資訊。

年齡在 12 歲-19 歲(74.29%)、教育程度在大專及以上(56.78%)、學生(67.05%)、未婚(55.56%)等特質的受訪遊客，透過「電腦網路」取得旅遊資訊管道的比例，高於其他類別的受訪遊客。

【詳見附錄四附表 4-9-A2】

(三)、到國家風景區主要利用的交通工具

有 73.67%的受訪遊客表示，從出發地到澎湖國家風景區最主要利用的交通工具是飛機；其次為船舶(22.34%)；其他的交通工具所占的比例皆低於 3.00%。

統合受訪遊客主要及次要利用的交通工具，受訪遊客到國家風景區利用的交通工具，以飛機(74.47%)的比例較高；其次為船舶(24.20%)；其他的交通工具所占比例皆低於 9.00%。

【詳見附錄四附表 4-9-A3.1 及 A3】

(四)、國家風景區內各景點旅遊利用的交通工具

有 55.32%受訪遊客表示，在澎湖國家風景區內各景點旅遊，主要利用的交通工具為

機車；其次為大型遊覽車(23.94%)及自小客車(5.85%)；其他的交通工具所占的比例皆低於5.00%；此外，有1.86%的受訪遊客表示沒有到澎湖國家風景區內其他景點。

【詳見附錄四附表 4-9-A3.4】

(五)、 選擇此景點旅遊的原因

綜合選擇景點主要、次要及再次要原因，有54.26%的受訪遊客表示，選擇此景點旅遊的原因是景觀優美；其次依序為親朋好友推薦(23.67%)、品嚐當地美食(18.35%)、行銷推廣活動或節慶表演節目(13.30%)及遊憩設施(9.31%)；其他選擇此景點旅遊的比例皆低於9.00%。

【詳見附錄四附表 4-9-A4】

(六)、 旅遊同伴

有54.79%的受訪遊客，此次旅遊的同伴為朋友、同事；其次，有47.87%是與家人同遊；有15.16%受訪遊客的旅遊同伴為同學(15.16%)；而沒有旅遊同伴的比例占2.66%。

教育程度在國(初)中及以下(69.57%)、已婚(70.00%)、個人平均月收入在5萬元~未滿10萬元(64.06%)、調查遊憩景點澎湖遊客中心(61.39%)等特質的受訪遊客，與「家人」同遊的比例，高於其他類別的受訪遊客。

【詳見附錄四附表 4-9-A5】

二、 遊憩行為

本小節主要針對澎湖國家風景區的受訪遊客，在澎湖國家風景區以外的景點遊玩情形、在國家風景區內的旅遊天數、國家風景區內的住宿方式、重遊意願及不願意重遊國家風景區的原因等五個因素，進行分析。

(一)、 國家風景區以外的景點之遊玩情形

有97.87%的受訪遊客表示，只會在澎湖國家風景區內的景點遊玩，而有2.13%的受訪遊客表示，會去澎湖國家風景區外的景點遊玩。

【詳見附錄四附表 4-9-B2】

(二)、 在國家風景區內的旅遊天數

有77.39%的受訪遊客表示，在澎湖國家風景區內旅遊的天數為3天2夜；其次，停留2天1夜的比例為11.70%；有6.65%受訪遊客停留4天3夜；在澎湖國家風景區內旅遊1天不過夜及半天的比例皆低於3.00%。

【詳見附錄四附表 4-9-B3】

(三)、 國家風景區內的住宿方式

針對360位表示在澎湖國家風景區內旅遊天數超過1天的受訪遊客，進一步追問在澎湖國家風景區內住宿的方式。其中，48.61%住宿在民宿最高；其次，住在旅館的比例也有46.11%。而親友家(含自家)(7.22%)、招待所或活動中心(4.72%)及露營(0.56%)等住宿方式的比率均不及8.00%。

【詳見附錄四附表 4-9-B3.1】

(四)、 重遊意願

有 87.50% 的受訪遊客表示，以後願意再重遊該澎湖國家風景區內的景點；有 12.50% 的受訪遊客表示以後不願意再重遊澎湖國家風景區。

【詳見附錄四附表 4-9-B4】

(五)、 不願意重遊國家風景區的原因

針對 47 位表示不願意再重遊澎湖國家風景區內景點的受訪遊客，進一步追問不願意重遊的原因。其中，以缺乏特色(14.89%)最高；其次是交通不便及花費太高的比例(10.64%)。

【詳見附錄四附表 4-9-B4.1】

三、 旅遊活動偏好與滿意度

本小節主要針對澎湖國家風景區的受訪遊客，其旅遊活動偏好情形、對整體服務的滿意度評價、各項服務的滿意比例、到訪次數、距離上次到訪時間及與上次到訪經驗比較等六個因素，進行分析。

(一)、 旅遊活動偏好情形

有 87.23% 的受訪遊客表示，在澎湖國家風景區內，喜歡從事的活動項目為自然賞景活動；其次為運動型活動(80.32%)、其他休閒活動(72.07%)及文化體驗活動(70.48%)。

年齡在 12 歲~19 歲(97.14%)及 20 歲~29 歲(88.00%)、學生(93.18%)、未婚(85.19%)等特質的受訪遊客，偏好運動型活動的比例，高於其他類別的受訪遊客。

年齡在 30 歲~39 歲(78.65%)及 20 歲~29 歲(77.60%)、本國籍(73.22%)等特質的受訪遊客，偏好其他休閒活動的比例，高於其他類別的受訪遊客。

【詳見附錄四附表 4-9-C1】

1. 自然賞景活動中喜歡的活動項目

針對喜歡澎湖國家風景區內自然賞景活動的 328 位受訪遊客，進一步追問喜歡的自然賞景活動項目。其中，以觀賞海岸地質景觀、溼地生態、田園風光、溪流瀑布等(98.78%)的比例最高；其次為觀賞日出、雪景、星象等自然景觀(8.23%)及觀賞動、植物(如賞鳥、賞鯨豚、賞螢、賞花等)(1.83%)。

【詳見附錄四附表 4-9-C1.1】

2. 文化體驗活動中喜歡的活動項目

針對喜歡澎湖國家風景區內文化體驗活動的 265 位受訪遊客，進一步追問文化體驗活動中其喜歡的項目。其中，以觀賞文化古蹟(80.38%)的比例最高；其次為參觀漁村、聚落(37.74%)、節慶活動及表演節目欣賞(30.57%)及宗教活動(9.81%)。

已婚(87.39%)、調查遊憩景點澎湖遊客中心(91.89%)等特質的受訪遊客，偏好觀賞文化古蹟的比例，高於其他特質的受訪遊客。

【詳見附錄四附表 4-9-C1.2】

3. 運動型活動中喜歡的活動項目

針對喜歡澎湖國家風景區內運動型活動的 302 位受訪遊客，進一步追問運動型活動中其喜歡的項目。其中，以游泳戲水、潛水、衝浪、滑水、水上摩托車(80.46%)的比例

最高；其次為乘坐遊艇、渡輪(49.67%)、乘車(汽機車、協力車、自行車)兜風(15.56%)及釣魚(14.57%)。

年齡在 12 歲~19 歲(100.00%)、學生(90.24%)、未婚(84.78%)、收入未滿 5 萬元(無經常性收入或沒有收入：83.49%；未滿 3 萬元：84.62%；3 萬元~未滿 5 萬元：84.21%)等特質的受訪遊客，偏好游泳戲水、潛水、衝浪、滑水、水上摩托車的比例，高於其他類別的受訪遊客。

【詳見附錄四附表 4-9-C1.3】

4. 其他休閒活動中喜歡的活動項目

針對喜歡澎湖國家風景區內其他休閒活動的 271 位受訪遊客，進一步追問其他休閒活動中其喜歡的項目。其中，以品嚐當地美食、茗茶、喝咖啡(89.67%)最高；其次為商圈徒步購物(36.16%)。

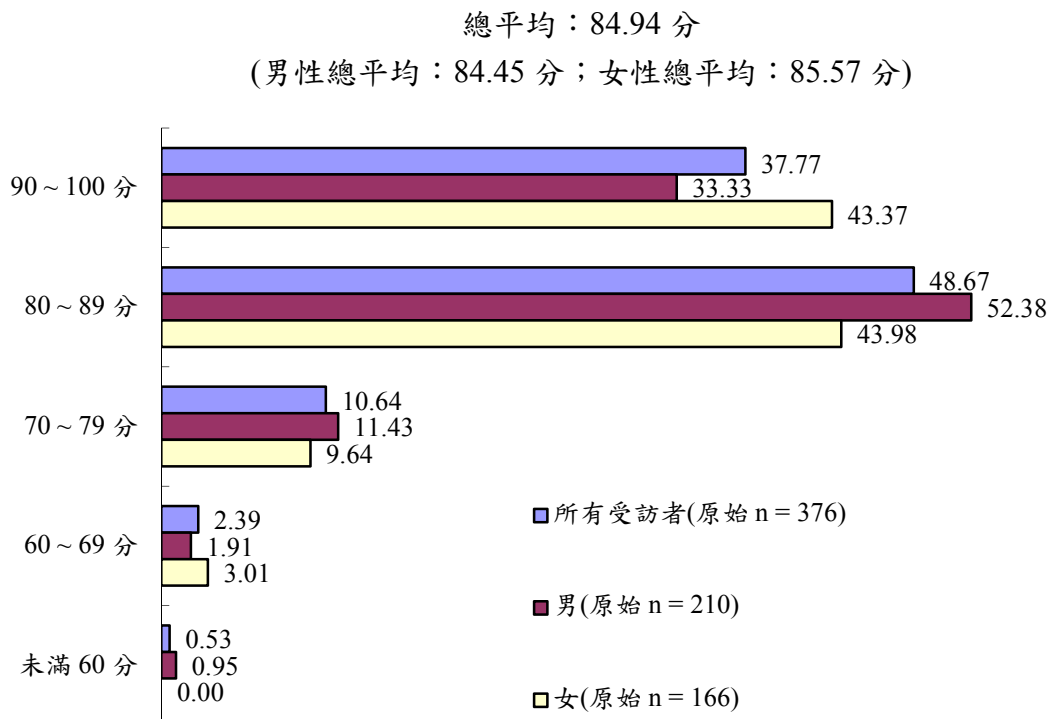
【詳見附錄四附表 4-9-C1.5】

(二)、對整體服務的滿意度評價

有 48.67%的受訪遊客，對澎湖國家風景區整體滿意度的評價為 80~89 分；其次為 90~100 分(37.77%)及 70~79 分(10.64%)。

整體而言，100 年總平均分數為 84.94 分，較 99 年總平均分數(83.92 分)，增加 1.02 分。

【詳見圖 5-3-1 及附錄四附表 4-9-C4】



註：總平均分數計算不包含回答不知道/拒答者。

圖 5-3-1 澎湖國家風景區整體服務滿意度之評價

(三)、各項服務的滿意比例

詢問受訪遊客對澎湖國家風景區所提供各項服務是否滿意時，扣除無此項目或無此經驗的受訪遊客。滿意比例(含非常滿意及還算滿意)最高的是「景點內辦理的活動」(100.00%)；其次為「服務人員之服務態度」(98.61%)、「景點內空間設計」(97.05%)、「提供之旅遊資訊服務」(96.38%)、「景點內服務設施」(95.59%)、「環境整潔」(95.48%)、「環境美化綠化」(93.58%)、「廁所清潔程度」(92.79%)、「停車位數量」(92.26%)；而「引導指標或動線安排」的滿意比例 78.36%最低。

與 99 年相比，100 年「引導指標或動線安排」及「整體上」滿意比例均明顯較低。

【詳見表 5-3-2 及附錄四附表 4-9-C2.1 ~ 4-9-C2.11】

表 5-3-1 澎湖國家風景區各項服務滿意比例

項目	%					回答人數 合計%	回答人數
	非常 滿意	還算 滿意	不太 滿意	非常 不滿意	無此項目 無此經驗		
1.服務人員之服務態度	29.25	65.43	1.33	0.00	3.99	100.00	376
2.景點內服務設施	12.50	79.79	4.25	0.00	3.46	100.00	376
3.景點內空間設計	12.50	83.78	2.92	0.00	0.80	100.00	376
4.引導指標或動線安排	9.84	61.44	18.88	0.80	9.04	100.00	376
5.環境美化綠化	18.35	74.74	6.38	0.00	0.53	100.00	376
6.環境整潔	19.68	75.80	4.25	0.27	0.00	100.00	376
7.停車位數量	21.28	54.79	6.38	0.00	17.55	100.00	376
8.廁所清潔程度	17.55	61.17	5.59	0.53	15.16	100.00	376
9.提供之旅遊資訊服務	17.55	74.47	3.46	0.00	4.52	100.00	376
10.景點內辦理的活動	1.60	3.99	0.00	0.00	94.41	100.00	376
11.整體上	11.70	88.03	0.27	0.00	0.00	100.00	376

註：本表回答人數為原始回答人數

表 5-3-2 澎湖國家風景區各項服務滿意比例(扣除無此項目或無此經驗者)

項目	%						回答人數 合計%	回答 人數	滿意比例		
	非常 滿意	還算 滿意	滿意 小計	不太 滿意	非常 不滿意	不滿意 小計			100 年	99 年	差異
1.服務人員之服務態度	30.47	68.14	98.61	1.39	0.00	1.39	100.00	361	98.61	98.42	
2.景點內服務設施	12.95	82.64	95.59	4.41	0.00	4.41	100.00	363	95.59	96.19	
3.景點內空間設計	12.60	84.45	97.05	2.95	0.00	2.95	100.00	373	97.05	95.56	
4.引導指標或動線安排	10.82	67.54	78.36	20.76	0.88	21.64	100.00	342	78.36	86.98	*
5.環境美化綠化	18.45	75.13	93.58	6.42	0.00	6.42	100.00	374	93.58	93.33	
6.環境整潔	19.68	75.80	95.48	4.25	0.27	4.52	100.00	376	95.48	94.86	
7.停車位數量	25.81	66.45	92.26	7.74	0.00	7.74	100.00	310	92.26	91.77	
8.廁所清潔程度	20.69	72.10	92.79	6.58	0.63	7.21	100.00	319	92.79	92.26	
9.提供之旅遊資訊服務	18.38	78.00	96.38	3.62	0.00	3.62	100.00	359	96.38	93.81	
10.景點內辦理的活動	28.57	71.43	100.00	0.00	0.00	0.00	100.00	21	100.00	90.00	
11.整體上	11.70	88.03	99.73	0.27	0.00	0.27	100.00	376	99.73	98.10	*

註：1.表中非常滿意、還算滿意、不太滿意、非常不滿意之百分比均為扣除無此項目或無此經驗者，重新計算而得。

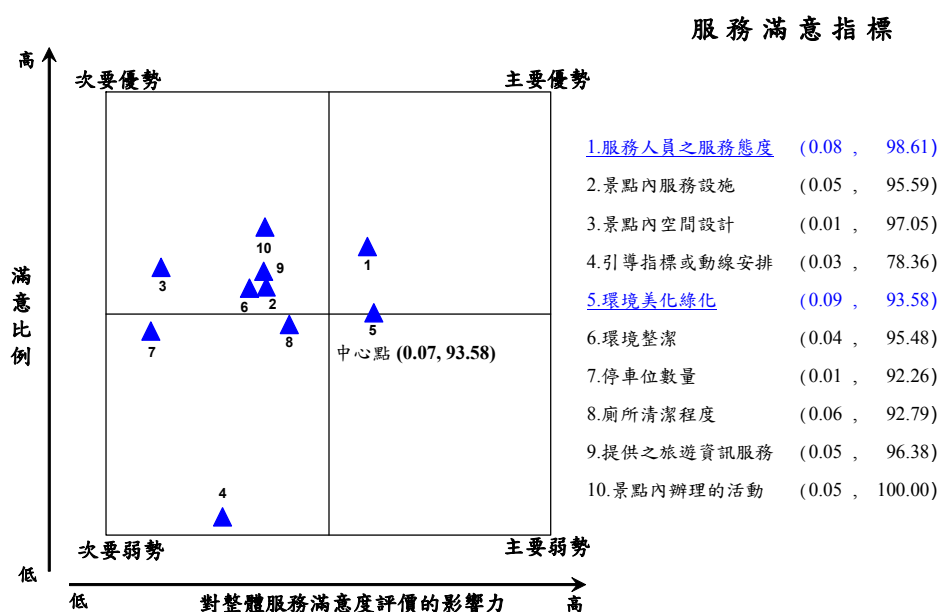
2.滿意比例=非常滿意+還算滿意；滿意小計=非常滿意+還算滿意；不滿意小計=不太滿意+非常不滿意。

3.本表回答人數為原始回答人數。

4.*表示 100 年與 99 年的滿意比例檢定結果為顯著差異；空格表示不顯著

進一步透過優弱勢分析則發現，10 個服務項目中屬於主要優勢指標的有服務人員之服務態度及環境美化綠化 2 項服務指標。

【詳見圖 5-3-2】



註：1.對整體滿意比例的影響力為複迴歸係數值；滿意比例則為非常滿意+還算滿意。

2.實線底線表示主要優勢指標；虛線底線表示主要弱勢指標。

3.第一象限代表主要優勢指標，應持續保持優勢性。第二象限代表次要優勢指標，須長期保持高度關注。第三象限代表次要弱勢指標，應保持長期的高度警覺心。第四象限代表主要弱勢指標，需立即改善。

圖 5-3-2 澎湖國家風景區各項服務滿意比例之優弱勢分析

(四)、 到訪次數

有 55.32%的受訪遊客表示，這是第 1 次到訪澎湖國家風景區；其次為第 2 次到訪 (25.27%)；其他比例皆低於一成以下。

【詳見附錄四附表 4-9-C3】

(五)、 距離上次到訪時間

針對澎湖國家風景區到訪次數超過 1 次以上的 168 位受訪遊客，進一步詢問距離上次到訪時間間隔為多久。其中，有 53.57%受訪遊客表示，上次到訪的時間為 3 年以上；其次為半年~1 年以內(20.24%)及半年以內(15.48%)；而其他比例皆低 6.00%。

【詳見附錄四附表 4-9-C3.1】

(六)、 與上次到訪經驗比較

針對澎湖國家風景區到訪次數超過 1 次以上的 168 位受訪遊客，追問與上次到訪經驗相較，澎湖國家風景區整體服務品質的感受。其中，有 36.31%的受訪遊客表示，整體服務品質與上次到訪經驗改善很多；其次，認為差不多的占 27.98%；有 26.78%認為稍有改

善。

【詳見附錄四附表 4-9-C3.2】

四、消費行為

本小節主要針對澎湖國家風景區的受訪遊客，本次到訪國家風景區之前，透過網站訂購相關旅遊產品情形、網站訂購相關旅遊產品種類、在國家風景區消費情形及消費合理性等四個因素，進行分析。

(一)、網站訂購相關旅遊產品情形

有 48.40%的受訪遊客表示，本次到訪澎湖國家風景區之前，有透過網路訂購相關旅遊產品；沒有透過網路訂購相關的旅遊產品的受訪遊客占 51.60%。

【詳見附錄四附表 4-9-D1】

(二)、網站訂購相關旅遊產品種類

針對有透過網路訂購相關旅遊產品的 182 位受訪遊客，進一步詢問訂購的相關旅遊產品為何。其中，透過網路訂購機票(64.29%)的比例最高；其次為旅館(含民宿)(35.16%)、29.12%是套裝行程；透過網路訂購船票的比例 13.19%相對較低。

學生(54.00%)受訪遊客，透過網路訂購旅館(含民宿)的比例，高於其他工作別的受訪遊客。

【詳見附錄四附表 4-9-D1.1】

(三)、消費情形

在澎湖國家風景區內平均每位受訪遊客的預計消費金額為 NT\$8,085；而澎湖國家風景區內受訪旅客平均旅遊天數為 2.86 天，因此平均每日消費金額為 NT\$2,827。

【詳見附錄四附表 4-9-D2】

(四)、消費合理性

有 70.74%的受訪遊客表示，在澎湖國家風景區內的各項花費合理(還好，可以接受)；有 16.49%的受訪遊客認為，澎湖國家風景區內的各項花費較貴(貴(13.03%)、很貴(3.46%))；有 2.40%的受訪遊客覺得便宜(便宜(2.13%)、很便宜(0.27%))；另有 10.37%的受訪遊客表示，在澎湖國家風景區內沒有任何花費。

【詳見附錄四附表 4-9-D3】

第四節 大鵬灣國家風景區



大鵬灣國家風景區是臺灣的國家風景區之一，成立於1997年，主要位於臺灣本島西南側的大鵬灣灣域和鄰近陸地，2000年小琉球風景區併入此風景區，整體範圍在屏東縣內，除大鵬灣和琉球嶼的風景之外，原位於大鵬灣潟湖鄰近陸地範圍的大鵬營區舊地，成為另一軍事歷史遺跡的觀光景點，包括了陸域、海域、海島三種類型。本次大鵬灣國家風景區，遊客意見調查據點包含，「小琉球」及「大鵬灣遊客中心、休閒特區」二個景點進行遊客調查。

本節以大鵬灣國家風景區的受訪遊客，其旅遊決策、遊憩行為、旅遊活動偏好與滿意度及消費行為等四個面向，進行調查結果分析。

一、旅遊決策

本小節主要針對大鵬灣國家風景區的受訪遊客，其旅遊方式、旅遊資訊來源、到國家風景區主要利用的交通工具、在國家風景區內各景點旅遊利用的交通工具、選擇此景點旅遊的原因、旅遊同伴等六個因素，進行分析。

(一)、旅遊方式

有79.94%的受訪遊客表示，本次的旅遊方式是自行規劃行程的旅遊；其次，14.24%是參加旅行社套裝旅遊；此外，參加機關、公司舉辦的旅遊(4.36%)、參加其他團體舉辦的旅遊(0.87%)、參加宗教團體舉辦的旅遊(0.58%)等旅遊方式所占比例，均低於5.00%。

【詳見附錄四附表 4-10-A1】

(二)、旅遊資訊來源

整體而言，受訪遊客取得旅遊資訊的管道，以透過親友、同事、同學(36.92%)獲得旅遊資訊比例最高；其次為電腦網路(27.03%)；而透過電子媒體(7.56%)、平面媒體(5.81%)、觀光、遊憩政府單位(5.52%)、旅行社(2.33%)及旅遊展覽(1.16%)獲得旅遊資訊的比例不及一成；此外，有22.67%受訪遊客表示未曾索取相關旅遊資訊。

學生(42.19%)、未婚(33.88%)等特質的受訪遊客，透過「電腦網路」取得旅遊資訊管道的比例，高於其他類別的受訪遊客。

【詳見附錄四附表 4-10-A2】

(三)、到國家風景區主要利用的交通工具

有40.41%的受訪遊客表示，從出發地到大鵬灣國家風景區最主要利用的交通工具是自小客車；其次為船舶(34.30%)；其他的交通工具所占的比例皆低於8.00%相對較低。

統合受訪遊客主要及次要利用的交通工具，受訪遊客到國家風景區使用的交通工具，以船舶(68.90%)的比例較高；其次為自小客車(60.17%)、機車(10.76%)、公、民營客運(9.30%)；其他的交通工具所占比例皆低於8.00%。

【詳見附錄四附表 4-10-A3.1 及 A3】

(四)、國家風景區內各景點旅遊利用的交通工具

有20.93%受訪遊客表示，在大鵬灣國家風景區內各景點旅遊，主要利用的交通工具為機車；其次為自小客車(10.17%)；其他的交通工具所占的比例皆低於2.00%；此外，有64.83%的受訪遊客表示沒有到訪大鵬灣國家風景區內其他景點。

【詳見附錄四附表 4-10-A3.4】

(五)、 選擇此景點旅遊的原因

綜合選擇景點的主要、次要及再次要原因，有 79.36%的受訪遊客表示，選擇此景點旅遊的原因是景觀優美；其次為品嚐當地美食(37.79%)、距離遠近、假期長短(25.00%)、親朋好友推薦(20.06%)、順道而來(19.77%)、運動健身(15.12%)、遊憩設施(13.37%)及交通便利(10.17%)；其他選擇此景點旅遊的比例皆低於 6.00%。

【詳見附錄四附表 4-10-A4】

(六)、 旅遊同伴

有 51.74%的受訪遊客，此次旅遊的同伴為家人；其次，有 49.71%是與朋友、同事同遊；有 4.36%受訪遊客的旅遊同伴為同學；而沒有旅遊同伴的比例占 2.33%。

農林漁牧及體力工作者(75.00%)及家管/退休/無業(71.05%)、已婚(80.12%)、調查遊憩景點為大鵬灣遊客中心、休閒特區(65.05%)等特質的受訪遊客，與家人同遊的比例，高於其他類別的受訪遊客。

學生(68.75%)、未婚(69.40%)、調查遊憩景點為小琉球(56.43%)等特質的受訪遊客，與朋友、同事同遊的比例，高於其他類別的受訪遊客。

【詳見附錄四附表 4-10-A5】

二、 遊憩行為

本小節主要針對大鵬灣國家風景區的受訪遊客，在大鵬灣國家風景區以外的景點之遊玩情形、在國家風景區內的旅遊天數、國家風景區內的住宿方式、重遊意願及不願意重遊國家風景區的原因等五個因素，進行分析。

(一)、 國家風景區以外的景點之遊玩情形

有 59.01%的受訪遊客表示，只會在大鵬灣國家風景區內的景點遊玩，而有 40.99%的受訪遊客表示會去大鵬灣國家風景區外的景點遊玩。

小琉球(63.07%)受訪遊客，不會到大鵬灣國家風景區以外的景點遊玩的比例，較大鵬灣遊客中心、休閒特區(49.51%)的受訪遊客高。

【詳見附錄四附表 4-10-B2】

(二)、 在國家風景區內的旅遊天數

有 39.83%的受訪遊客表示，在大鵬灣國家風景區內旅遊的天數 2 天 1 夜；其次，停留半天的比例為 26.16%；有 25.58%受訪遊客停留 1 天，不過夜；而停留 3 天 2 夜比例為 8.14%；在大鵬灣國家風景區內旅遊 4 天 3 夜的比例僅占 0.29%。

【詳見附錄四附表 4-10-B3】

(三)、 國家風景區內的住宿方式

針對 166 位表示在大鵬灣國家風景區內旅遊天數超過 1 天的受訪遊客，進一步追問在大鵬灣國家風景區內住宿的方式。其中，以民宿(94.58%)的比例最高；而住在親友家(含自家)(2.41%)、旅館(1.81%)及招待所或活動中心(1.81%) 等比例均較低。

【詳見附錄四附表 4-10-B3.1】

(四)、 重遊意願

有 94.48%的受訪遊客表示，以後願意再重遊大鵬灣國家風景區內的景點；僅有 5.52%受訪遊客表示，以後不願意重遊大鵬灣國家風景區。

【詳見附錄四附表 4-10-B4】

(五)、 不願意重遊國家風景區的原因

針對 19 為表示不願意再重遊大鵬灣國家風景區內景點的受訪遊客，進一步追問不願意重遊的原因。其中，以缺乏特色的比例最高(57.89%)；其次為遊憩設施差(36.84%)、交通不便(5.26%)。

【詳見附錄四附表 4-10-B4.1】

三、 旅遊活動偏好與滿意度

本小節主要針對大鵬灣國家風景區的受訪遊客，其旅遊活動偏好情形、對整體服務的滿意度評價、各項服務的滿意比例、到訪次數、距離上次到訪時間及與上次到訪經驗比較等六個因素，進行分析。

(一)、 旅遊活動偏好情形

有 82.56%的受訪遊客表示，在大鵬灣國家風景區內，喜歡從事的活動項目為自然賞景活動；其次為運動型活動(34.01%)；而偏好其他休閒活動(6.40%)及文化體驗活動(5.81%)的比例相對較低。

【詳見附錄四附表 4-10-C1】

1. 自然賞景活動中喜歡的活動項目

針對喜歡大鵬灣國家風景區內自然賞景活動的 284 位受訪遊客，進一步追問喜歡的自然賞景活動項目。其中，以觀賞海岸地質景觀、溼地生態、田園風光、溪流瀑布等(85.56%)的比例最高；其次為觀賞動、植物(如賞鳥、賞鯨豚、賞螢、賞花等)(44.72%)、環湖賞景(19.01%)及觀賞日出、雪景、星象等自然景觀(12.32%)。

小琉球的受訪遊客，偏好觀賞海岸地質景觀、溼地生態、田園風光、溪流瀑布等(93.75%)及觀賞動、植物(56.73%)的比例，均高於大鵬灣遊客中心、休閒特區的受訪遊客(分別為 63.16%；11.84%)。

大鵬灣遊客中心、休閒特區的受訪遊客，偏好環湖賞景(52.63%)的比例，高於小琉球的受訪遊客(6.73%)。

【詳見附錄四附表 4-10-C1.1】

2. 文化體驗活動中喜歡的活動項目

針對喜歡大鵬灣國家風景區內文化體驗活動的 20 位受訪遊客，進一步追問喜歡的文化體驗活動項目。其中，以觀賞文化古蹟(55.00%)的比例最高；其次為參觀展覽(如博覽會、美食展、旅展等)(35.00%)、參觀漁村、聚落及宗教活動也都有二成以上的比例。

【詳見附錄四附表 4-10-C1.2】

3. 運動型活動中喜歡的活動項目

針對喜歡大鵬灣國家風景區內運動型活動的 117 位受訪遊客，進一步追問喜歡的運動型活動項目。其中，以游泳戲水、潛水、衝浪、滑水、水上摩托車的比例最高(44.44%)的比例最高；其次為乘車(汽機車、協力車、自行車)兜風(34.19%)、露營、登山、森林步道健行(含散步)(21.37%)及泛舟、划船(8.55%)。

未婚(56.92%)、調查遊憩景點為小琉球(68.12%)等特質的受訪遊客，偏好游泳戲水、潛水、衝浪、滑水、水上摩托車的比例，高於其他類別的受訪遊客。

大鵬灣遊客中心、休閒特區(66.67%)的受訪遊客，表示偏好乘車(汽機車、協力車、自行車)兜風的比例，高於小琉球(11.59%)的受訪遊客

【詳見附錄四附表 4-10-C1.3】

4. 其他休閒活動中喜歡的活動項目

針對喜歡大鵬灣國家風景區內其他休閒活動的 22 位受訪遊客，進一步追問喜歡的其他休閒活動項目。其中，以品嚐當地美食、茗茶、喝咖啡(68.18%)的比例最高；其次為商圈徒步購物(36.36%)。

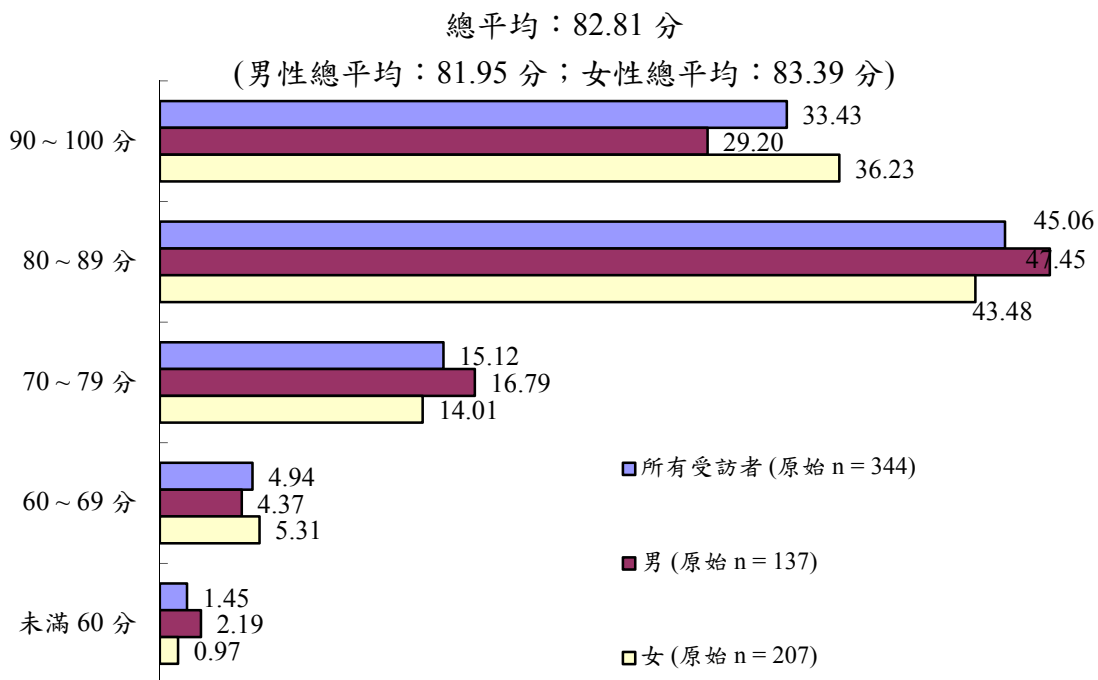
【詳見附錄四附表 4-10-C1.4】

(二)、對整體服務的滿意度評價

有 45.06%的受訪遊客，對大鵬灣國家風景區整體滿意度的評價為 80~89 分；其次為 90~100 分(33.43%)及 70~79 分(15.12%)。

整體而言，100 年總平均分數為 82.81 分，較 99 年總平均分數(82.38 分)，增加 0.43 分。

【詳見圖 5-4-1 及附錄四附表 4-10-C4】



註：總平均分數計算不包含回答不知道/拒答者。

圖 5-4-1 大鵬灣國家風景區整體服務滿意度之評價

(三)、 各項服務的滿意比例

詢問受訪遊客對大鵬灣國家風景區所提供各項服務是否滿意時，扣除無此項目或無此經驗的受訪遊客。滿意比例(非常滿意及還算滿意)最高的項目是「服務人員之服務態度」(99.06%)；其次依序為「環境美化綠化」(97.67%)、「景點內空間設計」(95.92%)、「提供之旅遊資訊服務」(94.89%)、「景點內辦理的活動」(93.75%)、「停車位數量」(93.58%)、「環境整潔」(93.57%)、「景點內服務設施」(92.68%)、「廁所清潔程度」(92.39%)、及「引導指標或動線安排」(91.52%)。

與 99 年相比，「環境美化綠化」及「廁所清潔程度」的滿意比例均明顯較高。

【詳見表 5-4-2 及附錄四附表 4-10-C2.1 ~ 4-10-C2.11】

表 5-4-1 大鵬灣國家風景區各項服務滿意比例

項目	%					回答人數 合計%	回答人數
	非常 滿意	還算 滿意	不太 滿意	非常 不滿意	無此項目 無此經驗		
1.服務人員之服務態度	30.52	61.05	0.87	0.00	7.56	100.00	344
2.景點內服務設施	16.57	71.80	5.82	1.16	4.65	100.00	344
3.景點內空間設計	20.93	74.71	3.20	0.87	0.29	100.00	344
4.引導指標或動線安排	18.90	72.09	7.56	0.87	0.58	100.00	344
5.環境美化綠化	26.45	71.22	1.46	0.87	0.00	100.00	344
6.環境整潔	26.45	66.57	4.94	1.46	0.58	100.00	344
7.停車位數量	25.58	63.37	5.81	0.29	4.94	100.00	344
8.廁所清潔程度	16.28	57.85	5.52	0.58	19.77	100.00	344
9.提供之旅遊資訊服務	23.55	62.79	4.36	0.29	9.01	100.00	344
10.景點內辦理的活動	3.78	4.94	0.58	0.00	90.70	100.00	344
11.整體上	23.84	72.67	2.62	0.87	0.00	100.00	344

註：本表回答人數為原始回答人數

表 5-4-2 大鵬灣國家風景區各項服務滿意比例(扣除無此項目或無此經驗者)

項目	%						回答人數 合計%	回答 人數	滿意比例		
	非常 滿意	還算 滿意	滿意 小計	不太 滿意	非常 不滿意	不滿意 小計			100 年	99 年	差異
1.服務人員之服務態度	33.02	66.04	99.06	0.94	0.00	0.94	100.00	318	99.06	99.32	
2.景點內服務設施	17.38	75.30	92.68	6.10	1.22	7.32	100.00	328	92.68	93.96	
3.景點內空間設計	20.99	74.93	95.92	3.21	0.87	4.08	100.00	343	95.92	97.32	
4.引導指標或動線安排	19.01	72.51	91.52	7.60	0.88	8.48	100.00	342	91.52	88.89	
5.環境美化綠化	26.45	71.22	97.67	1.46	0.87	2.33	100.00	344	97.67	94.40	*
6.環境整潔	26.61	66.96	93.57	4.97	1.46	6.43	100.00	342	93.57	94.97	
7.停車位數量	26.91	66.67	93.58	6.12	0.30	6.42	100.00	327	93.58	91.10	
8.廁所清潔程度	20.29	72.10	92.39	6.88	0.73	7.61	100.00	276	92.39	86.38	*
9.提供之旅遊資訊服務	25.88	69.01	94.89	4.79	0.32	5.11	100.00	313	94.89	93.27	
10.景點內辦理的活動	40.63	53.12	93.75	6.25	0.00	6.25	100.00	32	93.75	100.00	
11.整體上	23.84	72.67	96.51	2.62	0.87	3.49	100.00	344	96.51	98.53	

註：1.表中非常滿意、還算滿意、不太滿意、非常不滿意之百分比均為扣除無此項目或無此經驗者，重新計算而得。

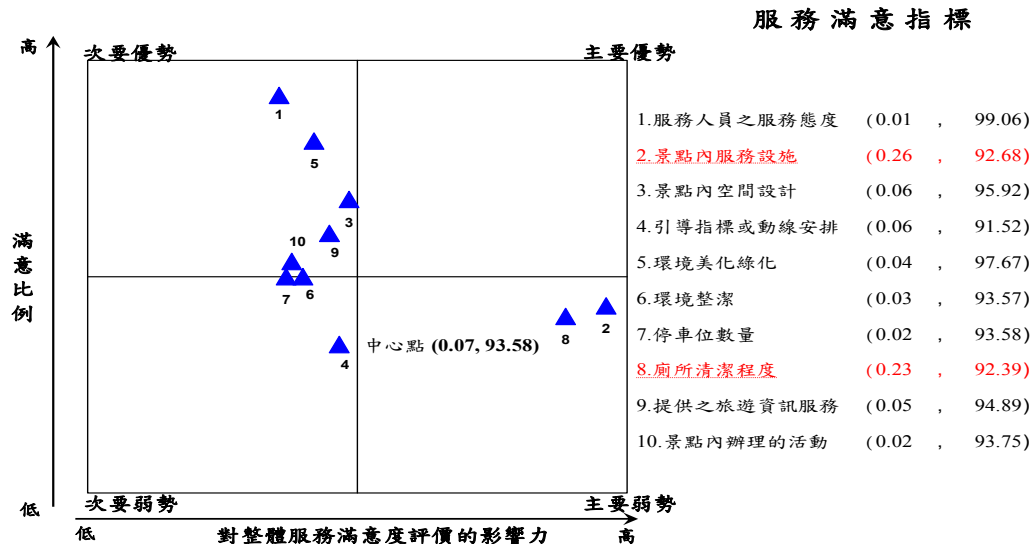
2.滿意比例=非常滿意+還算滿意；滿意小計=非常滿意+還算滿意；不滿意小計=不太滿意+非常不滿意。

3.本表回答人數為原始回答人數。

4.*表示 100 年與 99 年的滿意比例檢定結果為顯著差異；空格表示不顯著。

進一步透過優弱勢分析則發現，10 個服務項目中屬於主要弱勢指標的有景點內服務設施以及廁所清潔程度 2 項。

【詳見圖 5-4-2】



註：1.對整體滿意比例的影響力為複迴歸係數值；滿意比例則為非常滿意+還算滿意。

2.實線底線表示主要優勢指標；虛線底線表示主要弱勢指標。

3.第一象限代表主要優勢指標，應持續保持優勢性。第二象限代表次要優勢指標，須長期保持高度關注。第三象限代表次要弱勢指標，應保持長期的高度警覺心。第四象限代表主要弱勢指標，需立即改善。

圖 5-4-2 大鵬灣國家風景區各項服務滿意比例之優弱勢分析

(四)、 到訪次數

有 63.37%的受訪遊客表示，這是第 1 次到訪大鵬灣國家風景區；其次，有 18.02%是第 2 次到訪；第 5 次以上到訪占 8.43%、8.14%是第 3 次到訪。

【詳見附錄四附表 4-10-C3】

(五)、 距離上次到訪時間

針對大鵬灣國家風景區到訪次數超過 1 次以上的 126 位受訪遊客，進一步詢問距離上次到訪時間間隔為多久。其中，有 34.92%的受訪遊客表示，上次到訪大鵬灣國家風景區的時間為 3 年以上；其次為 1~2 年以內(23.81%)、半年以內(15.87%)、半年~1 年以內(14.29%)及 2~3 年以內(11.11%)。

【詳見附錄四附表 4-10-C3.1】

(六)、 與上次到訪經驗比較

針對大鵬灣國家風景區到訪次數超過 1 次以上的 126 位受訪遊客，追問與上次到訪經驗相較，大鵬灣國家風景區整體服務品質的感受。其中，有 45.24%的受訪遊客表示，整體服務品質與上次到訪經驗改善很多；其次，認為差不多占 35.71%；有 11.91%認為稍有改善；認為比上次到訪經驗相比較差的僅占 3.97%。

【詳見附錄四附表 4-10-C3.2】

四、消費行為

本小節主要針對大鵬灣國家風景區的受訪遊客，本次到訪國家風景區之前，透過網站訂購相關旅遊產品情形、網站訂購相關旅遊產品種類、在國家風景區消費情形及消費合理性等四個因素，進行分析。

(一)、 網站訂購相關旅遊產品情形

有 51.16%的受訪遊客表示，本次到訪大鵬灣國家風景區之前，有透過網路訂購相關旅遊產品；沒有透過網路訂購相關的旅遊產品的受訪遊客占 48.84%。

女性(59.42%)、學生(71.88%)、未婚(58.47%)、個人平均月收入未滿 3 萬(無經常性收入或沒有收入：62.50%；未滿 3 萬元：60.19%)、調查遊憩景點為小琉球(72.20%)等特質的受訪遊客，表示有透過網路訂購相關旅遊產品的比例，較其他特質的受訪遊客高。

【詳見附錄四附表 4-10-D1】

(二)、 網站訂購相關旅遊產品種類

針對有透過網路訂購相關旅遊產品的 176 位受訪遊客，進一步詢問訂購的相關旅遊產品為何。其中，有 72.73%的受訪遊客表示，透過網路訂購的相關旅遊產品為套裝行程的比例最高；其次為船票(23.86%)；其他透過網路訂購相關旅遊產品的比例皆低於 6.00%。

【詳見附錄四附表 4-10-D1.1】

(三)、 消費情形

整體而言，在大鵬灣國家風景區內平均每位受訪遊客的預計消費金額為 NT\$2,032；而在大鵬灣國家風景區內受訪旅客平均旅遊天數為 1.44 天，因此平均每日消費金額為 NT\$1,411。

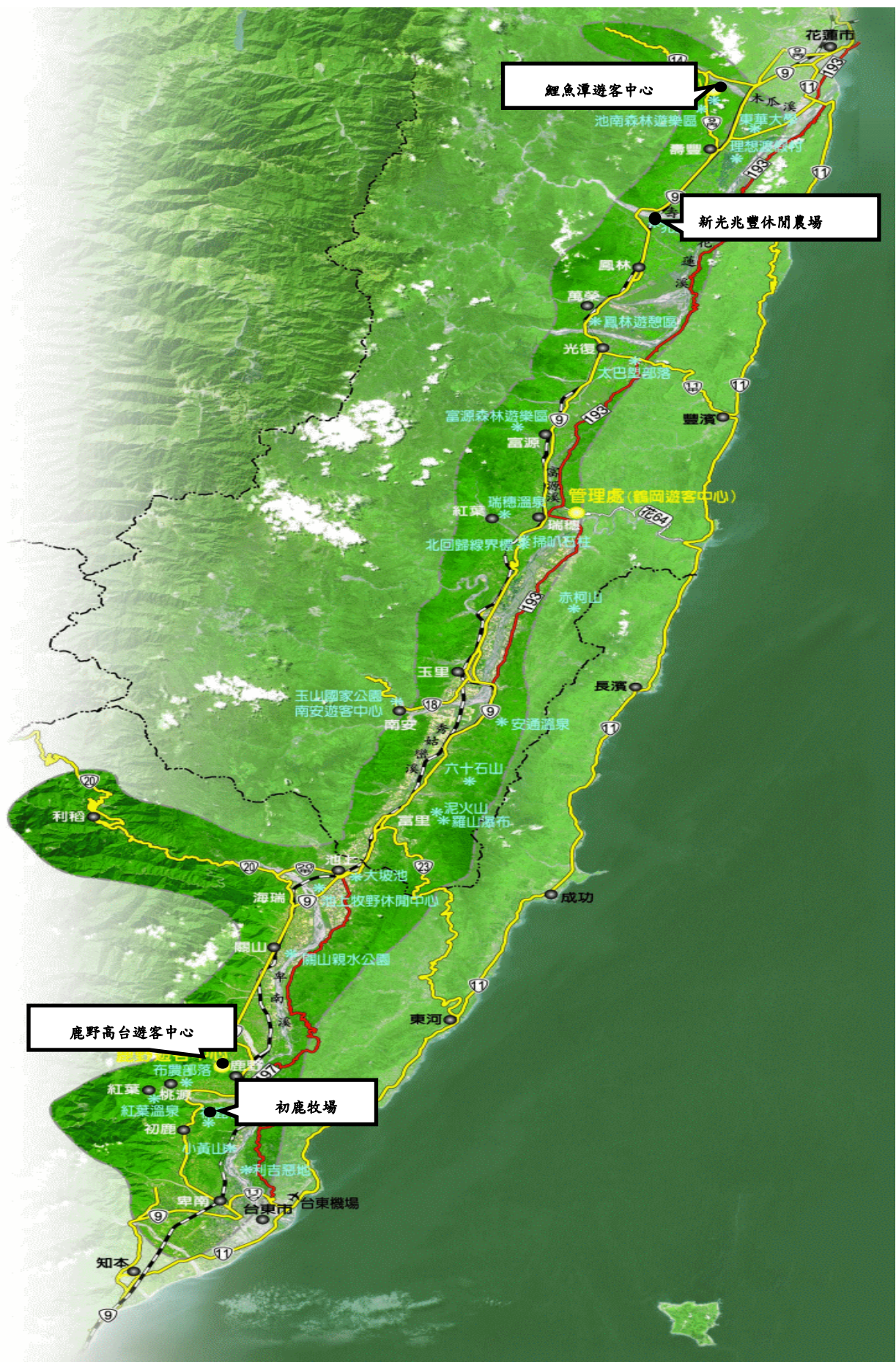
【詳見附錄四附表 4-10-D2】

(四)、 消費合理性

有 60.47%的受訪遊客表示，大鵬灣國家風景區內的各項花費合理(還好，可以接受)；有 9.59%的受訪遊客表示，大鵬灣國家風景區內的各項花費較貴(貴(8.43%)、很貴(1.16%))；有 5.81%的受訪遊客覺得便宜(便宜(4.65%)、很便宜(1.16%))；而有 24.13%的受訪遊客表示，在大鵬灣國家風景區內沒有任何花費。

【詳見附錄四附表 4-10-D3】

第五節 花東縱谷國家風景區



花東縱谷國家風景區在 1997 年成立，是臺灣的國家風景區之一。在縱谷中各向海岸山脈和中央山脈看去的第一條稜線，為風景區的東西界，北界為花蓮溪和木瓜溪，南至卑南鄉，範圍內的九處都市計畫區和東華大學校地不屬於風景區管理範圍。由北到南可將此風景區分為「花蓮系統」、「玉里系統」和「臺東系統」三個遊憩重點。重要的景點有鯉魚潭、池南國家森林遊樂區、舞鶴石柱、玉里金針山、富里六十石山、紅葉溫泉、關山親水公園、鹿野高台、大陂池、利吉小黃山等。而本次在花東縱谷國家風景區，遊客意見調查據點包含，「**鯉魚潭風景特定區**」、「**新光兆豐休閒農場**」、「**初鹿牧場**」、「**鹿野高台**」等四個景點進行遊客調查。

本節以花東縱谷國家風景區的受訪遊客，其旅遊決策、遊憩行為、旅遊活動偏好與滿意度及消費行為等四個面向，進行調查結果分析。

一、旅遊決策

本小節主要針對花東縱谷國家風景區的受訪遊客，其旅遊方式、旅遊資訊來源、到國家風景區主要利用的交通工具、國家風景區內各景點旅遊利用的交通工具、選擇此景點旅遊的原因及旅遊同伴等六個因素，進行分析。

(一)、旅遊方式

有 82.59%的受訪遊客表示，本次的旅遊方式是自行規劃行程的旅遊；其次為參加機關、公司舉辦的旅遊(5.68%)及參加學校、班級舉辦的旅遊(5.31%)；其他的旅遊方式所占比例皆低於 4.00%。

【詳見附錄四附表 4-11-A1】

(二)、旅遊資訊來源

整體而言，受訪遊客取得旅遊資訊的管道，以透過電腦網路(29.88%)獲得資訊的比例最高；其次為親友、同事、同學(28.89%)、觀光、遊憩政府單位(10.86%)、旅行社(6.79%)、平面媒體(3.95%)、電子媒體(3.21%)及旅遊展覽(0.86%)；而未曾索取相關旅遊資訊的受訪遊客占 22.59%。

教育程度在大專及以上(32.24%)、未婚(33.85%)、居住在北部地區(40.63%)等特質的受訪遊客，透過「電腦網路」取得旅遊資訊管道的比例，高於其他類別的受訪遊客。

女性(31.94%)、年齡在 12 歲~19 歲(44.64%)、學生(45.69%)、未婚(35.71%)、無經常性收入或沒有收入(42.57%)等特質的受訪遊客，透過「親友、同事、同學」取得旅遊資訊管道的比例，高於其他類別的受訪遊客。

【詳見附錄四附表 4-11-A2】

(三)、到國家風景區主要利用的交通工具

有 53.21%的受訪遊客表示，從出發地到花東縱谷國家風景區最主要利用的交通工具是自小客車；其次為台鐵(20.86%)、大型遊覽車(11.98%)及機車(7.65%)；其他的交通工具所占的比例皆低於 2.00%。

統合受訪遊客主要及次要利用的交通工具，受訪遊客到國家風景區使用的交通工具，以自小客車(55.93%)的比例較高；其次為台鐵(25.56%)、大型遊覽車(14.94%)、機車(14.20%)；其他的交通工具所占比例皆低於 5.00%。

【詳見附錄四附表 4-11-A3.1 及 A3】

(四)、 國家風景區內各景點旅遊利用的交通工具

在花東縱谷國家風景區受訪遊客中，有 27.41%在國家風景區內各景點旅遊主要利用的交通工具為自小客車；其次為大型遊覽車(5.68%)及機車(5.56%)；其他的交通工具所占的比例皆低於 3.00%；此外，有 54.94%的受訪遊客沒有去花東縱谷國家風景區其他景點。

【詳見附錄四附表 4-11-A3.4】

(五)、 選擇此景點旅遊的原因

綜合選擇景點主要、次要及再次要原因，有 82.47%的受訪遊客表示，選擇此景點旅遊的原因是景觀優美；其次為親朋好友推薦(18.64%)、交通便利(16.42%)、品嚐當地美食(12.59%)、順道而來(11.11%)、運動健身(10.99%)及學校、公司或參加的團體安排(10.62%)；其他選擇此景點旅遊的比例皆低於 10.00%。

【詳見附錄四附表 4-11-A4】

(六)、 旅遊同伴

有 55.06%的受訪遊客，其旅遊的同伴為家人；其次是朋友、同事(47.28%)、同學(5.19%)；而沒有旅遊同伴的比例占 1.73%。

已婚(73.98%)、個人平均月收入在 10 萬元及以上(78.95%)、居住在東部地區(65.48%)等特質的受訪遊客，與「家人」同遊的比例，高於其他類別的受訪遊客。

年齡在 19 歲~29 歲(12 歲~19 歲：58.93%；20 歲~29 歲：63.68%)、教育程度在大專及以上(48.94%)、學生(60.34%)、未婚(68.01%)、個人月收入未滿 3 萬元(55.97%)、居住在國外地區(61.11%)及北部地區(54.29%)等特質的受訪遊客，與「朋友、同事」同遊的比例，高於其他類別的受訪遊客。

【詳見附錄四附表 4-11-A5】

二、 遊憩行為

本小節主要針對花東縱谷國家風景區的受訪遊客，在花東縱谷國家風景區以外的景點之遊玩情形、在國家風景區內的旅遊天數、國家風景區內的住宿方式、重遊意願及不願意重遊國家風景區的原因等五個因素，進行分析。

(一)、 國家風景區以外的景點之遊玩情形

有 50.25%的受訪遊客表示，只會在花東縱谷國家風景區內的景點遊玩；而有 49.75%的受訪遊客表示，會去花東縱谷國家風景區外的景點遊玩。

【詳見附錄四附表 4-11-B2】

(二)、 在國家風景區內的旅遊天數

有 33.70%的受訪遊客表示，在花東縱谷國家風景區內旅遊的天數為半天；其次為 2 天 1 夜(24.57%)、3 天 2 夜(20.74%)及 1 天，不過夜(14.44%)；而 4 天 3 夜的比例較低，為 6.54%。

【詳見附錄四附表 4-11-B3】

(三)、 國家風景區內的住宿方式

針對 420 位表示在花東縱谷國家風景區內旅遊天數超過 1 天的受訪遊客，進一步追問在花東縱谷國家風景區內住宿的方式。其中，以旅館(50.71%)的比例最高；其次為民宿(37.38%)及親友家(含自家)(12.38%)；其他住宿方式所占的比例皆低於 3.00%。

【詳見附錄四附表 4-11-B3.1】

(四)、 重遊意願

有 96.54%的受訪遊客表示，以後願意再重遊該花東縱谷國家風景區內的景點；僅有 3.46%受訪遊客表示以後不願意再重遊花東縱谷國家風景區。

【詳見附錄四附表 4-11-B4】

(五)、 不願意重遊國家風景區的原因

針對 28 位表示不願意再重遊花東縱谷國家風景區內景點的受訪遊客，進一步追問不願意重遊的原因。其中，以缺乏特色(71.43%)的比例最高；其次為花費太高(14.29%)及交通不便(7.14%)。

【詳見附錄四附表 4-11-B4.1】

三、 旅遊活動偏好與滿意度

本小節主要針對花東縱谷國家風景區的受訪遊客，其旅遊活動偏好情形、對整體服務的滿意度評價、各項服務的滿意比例、到訪次數、距離上次到訪時間及與上次到訪經驗比較等六個因素，進行分析。

(一)、 旅遊活動偏好情形

有 80.86%的受訪遊客表示，在花東縱谷國家風景區內，喜歡從事的活動項目為自然賞景活動；其次為運動型活動(47.04%)、其他休閒活動(25.19%)、文化體驗活動(10.86%)的比例也有一成以上；遊樂園活動的比例為 4.69%，相對較低。

【詳見附錄四附表 4-11-C1】

1. 自然賞景活動中喜歡的活動項目

針對喜歡花東縱谷國家風景區內自然賞景活動的 655 位受訪遊客，進一步追問喜歡的自然賞景活動項目。其中，以觀賞海岸地質景觀、溼地生態、田園風光、溪流瀑布等(59.24%)的比例最高；其次為環湖賞景(36.64%)、觀賞動、植物(如賞鳥、賞鯨豚、賞螢、賞花等)(18.93%)及觀賞日出、雪景、星象等自然景觀(4.89%)。

【詳見附錄四附表 4-11-C1.1】

2. 文化體驗活動中喜歡的活動項目

針對喜歡花東縱谷國家風景區內文化體驗活動的 88 位受訪遊客，進一步追問喜歡的文化體驗活動項目。其中，以觀賞文化古蹟(40.91%)的比例最高；其次為原住民文化體驗(26.14%)、節慶活動及表演節目欣賞(22.73%)、參觀漁村、聚落(19.32%)、參觀展覽(如博覽會、美食展、旅展等) (18.18%)、傳統技藝學習(如竹藝、陶藝、手工染布、編織等) (15.91%)、鐵道懷舊(11.36%)及農村生活體驗(如採摘蔬果、柿餅

製作、擂茶等)(10.23%)。

【詳見附錄四附表 4-11-C1.2】

3. 運動型活動中喜歡的活動項目

針對喜歡花東縱谷國家風景區內運動型活動的 381 位受訪遊客，進一步追問喜歡的運動型活動項目。其中，以泛舟、划船(44.09%)的比例最高；其次為露營、登山、森林步道健行(含散步)(33.07%)、乘車(汽機車、協力車、自行車)兜風(26.25%)、乘坐遊艇及渡輪(12.86%)。

【詳見附錄四附表 4-11-C1.3】

4. 遊樂園活動中喜歡的活動項目

針對喜歡花東縱谷國家風景區內遊樂園活動的 38 位受訪遊客，進一步追問喜歡的遊樂園活動項目。其中，以一般遊樂活動(68.42%)的比例最高，其次為機械遊樂活動(36.84%)。

【詳見附錄四附表 4-11-C1.4】

5. 其他休閒活動中喜歡的活動項目

針對喜歡花東縱谷國家風景區內其他休閒活動的 204 位受訪遊客，進一步追問喜歡的其他休閒活動項目。其中，以品嚐當地美食、茗茶、喝咖啡(58.33%)的比例最高，其次為泡溫泉、做 SPA(50.00%)、商圈徒步購物(6.37%)及觀光果(茶)園參觀活動(3.92%)。

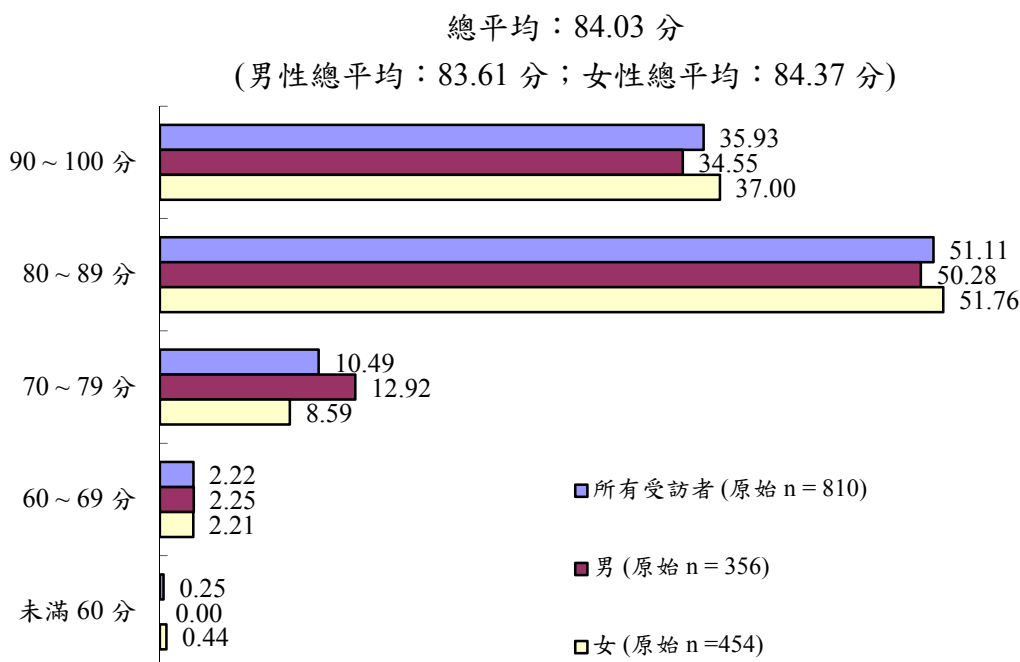
【詳見附錄四附表 4-11-C1.5】

(二)、對整體服務的滿意度評價

有 51.11%的受訪遊客，對花東縱谷國家風景區整體滿意度的評價為 80~89 分；其次為 90~100 分(35.93%)、70~79 分(10.49%)。

整體而言，100 年總平均分數為 84.03 分，較 99 年總平均分數(82.40 分)，增加 1.63 分。

【詳見圖 5-5-1 及附錄四附表 5-C4】



註：總平均分數計算不包含回答不知道/拒答者。

圖 5-5-1 花東縱谷國家風景區整體服務滿意度之評價

(三)、各項服務的滿意比例

詢問受訪遊客對花東縱谷國家風景區所提供各項服務是否滿意的問題，扣除無此項目或無此經驗的受訪遊客。滿意比例(非常滿意及還算滿意)最高的是「服務人員之服務態度」(99.63%)；其次依序為「環境美化綠化」(98.76%)、「景點內空間設計」(98.51%)、「景點內服務設施」(98.11%)、「景點內辦理的活動」(97.83%)、「提供之旅遊資訊服務」(97.77%)、「環境整潔」(97.28%)、「廁所清潔程度」(96.19%)、「引導指標或動線安排」(96.02%)及「停車位數量」(95.19%)。

各項指標滿意比例與 99 年相比，均無明顯差異。

【詳見表 5-5-2 及附錄四附表 5-C2.1 ~ 5-C2.11】

表 5-5-1 花東縱谷國家風景區各項服務滿意比例

項目	%					回答人數 合計%	回答人數
	非常 滿意	還算 滿意	不太 滿意	非常 不滿意	無此項目 無此經驗		
1.服務人員之服務態度	28.15	38.64	0.25	0.00	32.96	100.00	810
2.景點內服務設施	25.56	70.74	1.73	0.12	1.85	100.00	810
3.景點內空間設計	27.29	70.74	1.36	0.12	0.49	100.00	810
4.引導指標或動線安排	22.72	72.47	3.58	0.37	0.86	100.00	810
5.環境美化綠化	30.49	68.27	1.24	0.00	0.00	100.00	810
6.環境整潔	29.75	67.53	2.59	0.13	0.00	100.00	810
7.停車位數量	26.91	63.58	4.20	0.37	4.94	100.00	810
8.廁所清潔程度	20.74	63.33	2.84	0.50	12.59	100.00	810
9.提供之旅遊資訊服務	23.33	47.04	1.61	0.00	28.02	100.00	810
10.景點內辦理的活動	1.73	3.83	0.12	0.00	94.32	100.00	810
11.整體上	24.32	74.81	0.62	0.25	0.00	100.00	810

註：本表回答人數為原始回答人數

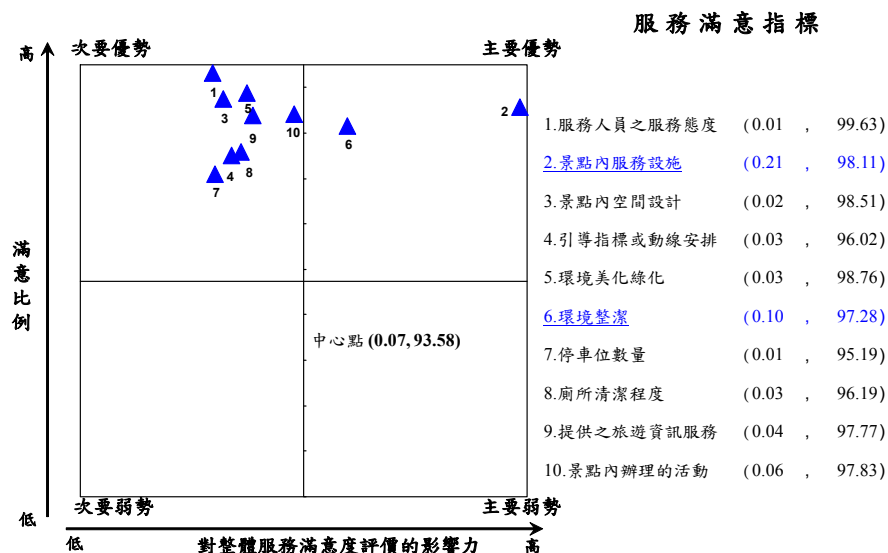
表 5-5-2 花東縱谷國家風景區各項服務滿意比例(扣除無此項目或無此經驗者)

項目	%						回答人數 合計%	回答 人數	滿意比例		
	非常 滿意	還算 滿意	滿意 小計	不太 滿意	非常 不滿意	不滿意 小計			100 年	99 年	差異
1.服務人員之服務態度	41.99	57.64	99.63	0.37	0.00	0.37	100.00	543	99.63	99.11	
2.景點內服務設施	26.04	72.07	98.11	1.76	0.13	1.89	100.00	795	98.11	98.68	
3.景點內空間設計	27.42	71.09	98.51	1.37	0.12	1.49	100.00	806	98.51	97.95	
4.引導指標或動線安排	22.92	73.10	96.02	3.61	0.37	3.98	100.00	803	96.02	96.77	
5.環境美化綠化	30.49	68.27	98.76	1.24	0.00	1.24	100.00	810	98.76	98.83	
6.環境整潔	29.75	67.53	97.28	2.59	0.13	2.72	100.00	810	97.28	97.22	
7.停車位數量	28.31	66.88	95.19	4.42	0.39	4.81	100.00	770	95.19	96.32	
8.廁所清潔程度	23.73	72.46	96.19	3.25	0.56	3.81	100.00	708	96.19	97.63	
9.提供之旅遊資訊服務	32.42	65.35	97.77	2.23	0.00	2.23	100.00	583	97.77	97.63	
10.景點內辦理的活動	30.44	67.39	97.83	2.17	0.00	2.17	100.00	46	97.83	96.69	
11.整體上	24.32	74.81	99.13	0.62	0.25	0.87	100.00	810	99.13	98.39	

註：1.表中非常滿意、還算滿意、不太滿意、非常不滿意之百分比均為扣除無此項目或無此經驗者，重新計算而得。
 2.滿意比例=非常滿意+還算滿意；滿意小計=非常滿意+還算滿意；不滿意小計=不太滿意+非常不滿意。
 3.本表回答人數為原始回答人數。
 4.*表示 100 年與 99 年的滿意比例檢定結果為顯著差異；空格表示不顯著。

進一步透過優弱勢分析則發現，10 個服務項目中屬於主要優勢指標的有景點內服務設施及環境整潔 2 項。

【詳見圖 5-5-2】



註：1.對整體滿意比例的影響力為複迴歸係數值；滿意比例則為非常滿意+還算滿意。
 2.實線底線表示主要優勢指標，虛線底線表示主要弱勢指標。
 3.第一象限代表主要優勢指標，應持續保持優勢性。第二象限代表次要優勢指標，須長期保持高度關注。第三象限代表次要弱勢指標，應保持長期的高度警覺心。第四象限代表主要弱勢指標，需立即改善。

圖 5-5-2 花東縱谷國家風景區各項服務滿意比例之優弱勢分析

(四)、 到訪次數

有 48.27%的受訪遊客表示這是第 1 次到訪花東縱谷國家風景區；其次為第 5 次以上到訪(23.09%)及到訪第 2 次到訪(16.79%)。

【詳見附錄四附表 4-11-C3】

(五)、 距離上次到訪時間

針對花東縱谷國家風景區到訪次數超過 1 次以上的 419 位受訪遊客，進一步詢問距離上次到訪時間間隔為多久。其中，有 35.32%的受訪遊客表示，上次到訪花東縱谷國家風景區的時間為半年以內；其次為 3 年以上(20.53%)、1~2 年以內(18.85%)及半年~1 年以內(15.99%)。

【詳見附錄四附表 4-11-C3.1】

(六)、 與上次到訪經驗比較

針對花東縱谷國家風景區到訪次數超過 1 次以上的 419 位受訪遊客，追問與上次到訪經驗相較，花東縱谷國家風景區整體服務品質是否有提升。其中，有 52.75%的受訪遊客表示，花東縱谷國家風景區整體服務品質與上次到訪經驗差不多；其次為改善很多(27.45%)及稍有改善(13.84%)。

【詳見附錄四附表 4-11-C3.2】

四、 消費行為

本小節主要針對花東縱谷國家風景區的受訪遊客，其網站訂購相關旅遊產品情形、網站訂購相關旅遊產品種類、消費情形及消費合理性等四個因素，進行分析。

(一)、 網站訂購相關旅遊產品情形

有 25.93%的受訪遊客表示，有透過網路訂購相關旅遊產品；而有 74.07%的受訪遊客表示，沒有透過網路訂購相關的旅遊產品。

【詳見附錄四附表 4-11-D1】

(二)、 網站訂購相關旅遊產品種類

針對有透過網路訂購相關旅遊產品的 210 位受訪遊客，進一步詢問訂購的相關旅遊產品為何。其中，有 66.67%的受訪遊客表示，透過網路訂購旅館(含民宿)；其次為火車票(42.38%)、套裝行程(12.86%)及機票(3.33%)。

【詳見附錄四附表 4-11-D1.1】

(三)、 消費情形

整體而言，在花東縱谷國家風景區內平均每位受訪遊客的預計消費金額為 NT\$4,049；而在花東縱谷國家風景區內受訪旅客平均旅遊天數為 1.69 天，因此平均每日消費金額為 NT\$2,396。

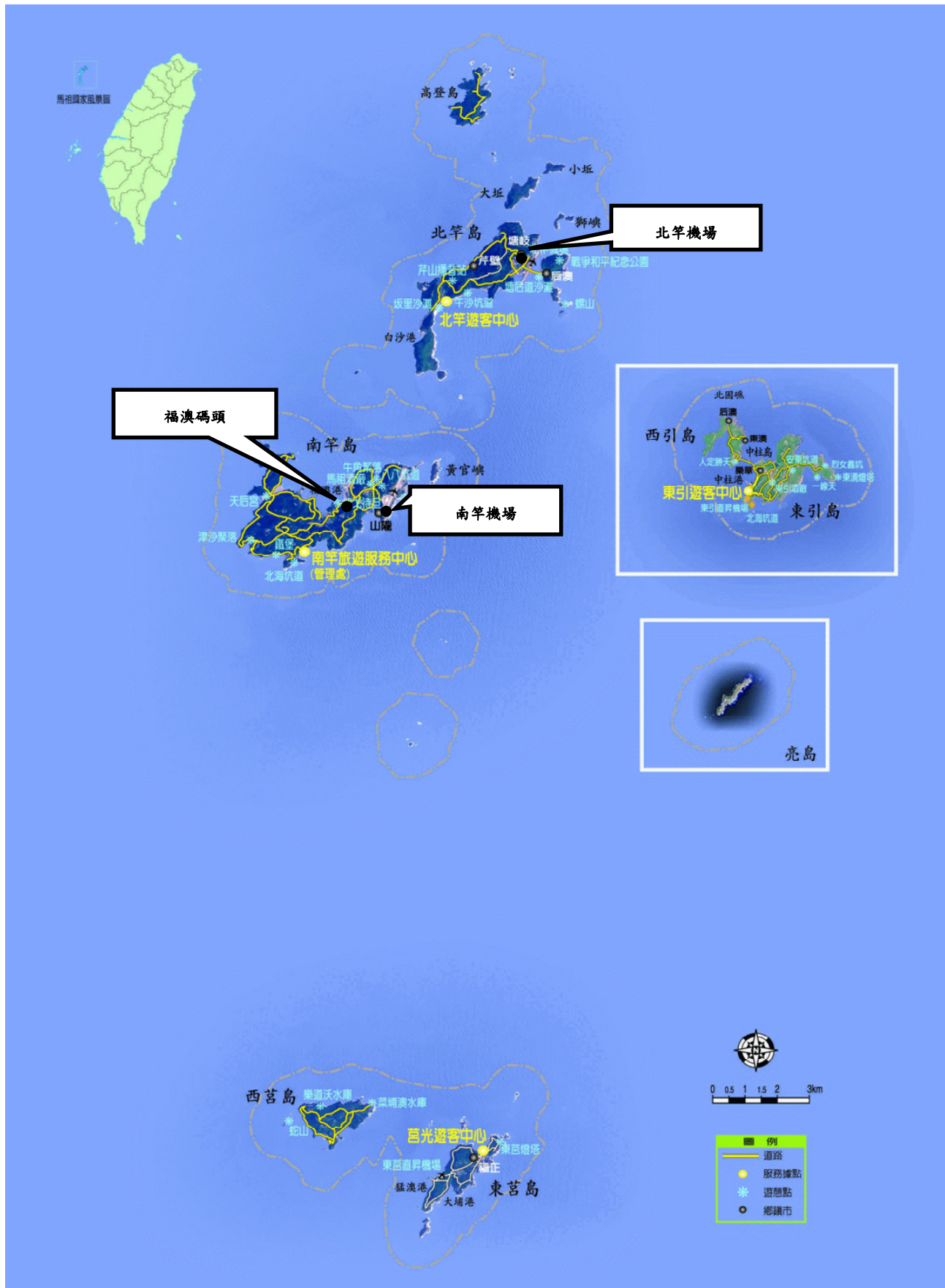
【詳見附錄四附表 4-11-D2】

(四)、 消費合理性

有 74.44%的受訪遊客表示，花東縱谷國家風景區內的各項花費合理(還好，可以接受)；有 9.39%的受訪遊客表示，花東縱谷國家風景區內的各項花費較貴(貴(7.04%)、很貴(2.35%))；有 7.41%的受訪遊客覺得便宜(便宜(4.94%)、很便宜(2.47%))；而有 8.77%的受訪遊客表示，在花東縱谷國家風景區內沒有任何花費。

【詳見附錄四附表 4-11-D3】

第六節 馬祖國家風景區



連江縣，又稱馬祖，屬於中華民國福建省。位於臺灣海峽正北方，面臨閩江口、連江口和羅源灣，與中國大陸只有一水之隔，為海運要衝。現主要由南竿島、北竿島、高登島、亮島、大坵島、小坵島、東莒島、西莒島、東引島、西引島及其附屬小島共計三十六個島嶼、礁嶼組成，而本次在馬祖國家風景區，遊客意見調查據點包含，「北竿機場」、「南竿機場」、「福澳碼頭」等三個景點進行遊客調查。

本節以馬祖國家風景區的受訪遊客，其旅遊決策、遊憩行為、旅遊活動偏好與滿意度及消費行為等四個面向，進行調查結果分析。

一、旅遊決策

本小節主要針對馬祖國家風景區的受訪遊客，其旅遊方式、旅遊資訊來源、到國家風景區主要利用的交通工具、國家風景區內各景點旅遊利用的交通工具、選擇此景點旅遊的原因及旅遊同伴等六個因素，進行分析。

(一)、旅遊方式

有 63.48%的受訪遊客表示，本次的旅遊方式是自行規劃行程旅遊；其次是參加旅行社套裝旅遊(25.94%)及參加其他團體舉辦的旅遊(6.55%);其他的旅遊方式所占比例皆低於 3.00%。

【詳見附錄四附表 4-12-A1】

(二)、旅遊資訊來源

整體而言，受訪遊客取得旅遊資訊的管道，以透過電腦網路(41.81%)的比例最高；其次為親友、同事、同學(34.01%)、旅行社(13.85%)、觀光、遊憩政府單位(11.59%)、平面媒體(3.53%)、電子媒體(2.52%)及旅遊展覽(2.02%)獲得旅遊資訊；而未曾索取相關旅遊資訊的受訪遊客占 8.56%。

年齡在 30~39 歲(62.86%)、教育程度在大專及以上(49.35%)、未婚(49.33%)、個人月收入在 5 萬元~未滿 10 萬元(57.75%)及 3 萬元~未滿 5 萬元(52.85%)等特質的受訪遊客，透過「電腦網路」取得旅遊資訊管道的比例，高於其他類別的受訪遊客。

【詳見附錄四附表 4-12-A2】

(三)、到國家風景區主要利用的交通工具

有 74.06%的受訪遊客表示，從出發地到馬祖國家風景區最主要利用的交通工具是飛機；其次為船舶(21.41%)；其他的交通工具所占的比例皆低於 2.00%。99 年的受訪遊客，最主要利用的交通工具為飛機(70.49%)；其次船舶(11.48%)；其他的交通工具所占的比例皆低於 5.00%。與 100 年相較之下，飛機與船舶均為最主要利用的前兩名交通工具，其中，100 年的受訪遊客使用船舶的比例，顯著高於 99 年。

統合受訪遊客主要及次要利用的交通工具，受訪遊客到馬祖國家風景區使用的交通工具，以飛機(79.60%)的比例較高；其次為船舶(31.23%)；其他的交通工具所占比例皆低於 3.00%。

【詳見附錄四附表 4-12-A3.1 及 A3】

(四)、 國家風景區內各景點旅遊利用的交通工具

在馬祖國家風景區內各景點間的旅遊，有 35.26%的受訪遊客主要利用的交通工具為機車；其次為小型巴士(30.73%)、計程車(16.12%)；其他的交通工具所占的比例皆低於 7.00%。

【詳見附錄四附表 4-12-A3.4】

(五)、 選擇此景點旅遊的原因

綜合選擇景點主要、次要及再次要的原因，有 64.99%的受訪遊客表示，選擇此景點旅遊的原因是景觀優美；其次為文化巡禮(22.67%)、品嚐當地美食(21.91%)、親朋好友推薦(18.89%)及順道而來(15.87%)；其他選擇此景點旅遊的比例皆低於 6.00%。

【詳見附錄四附表 4-12-A4】

(六)、 旅遊同伴

有 55.67%的受訪遊客，其旅遊的同伴為是朋友、同事；其次為家人(39.04%)及同學(2.27%)；而沒有旅遊同伴的比例占 14.11%。

年齡在 60 歲~69 歲(84.21%)及 70 歲及以上(82.35%)、教育程度在國(初)中及以下(70.59%)等特質的受訪遊客，旅遊同伴為「朋友、同事」的比例，高於其他類別的受訪遊客。

女性(45.50%)、已婚(45.75%)等特質的受訪遊客，與「家人」同遊的比例，高於其他類別的受訪遊客。

【詳見附錄四附表 4-12-A5】

二、 遊憩行為

本小節主要針對馬祖國家風景區的受訪遊客，在馬祖國家風景區以外的景點遊玩情形、在國家風景區內的旅遊天數、國家風景區內的住宿方式、重遊意願及不願意重遊國家風景區的原因等五個因素，進行分析。

(一)、 國家風景區以外的景點之遊玩情形

有 100.00%的受訪遊客表示，只會在馬祖國家風景區內的景點遊玩，並不會去馬祖國家風景區以外的景點遊玩。

【詳見附錄四附表 4-12-B2】

(二)、 在國家風景區內的旅遊天數

有 77.08%的受訪遊客表示，在馬祖國家風景區內旅遊的天數為 3 天 2 夜；其次為 2 天 1 夜(18.64%)；其他旅遊天數所占的比例皆低於 3.00%。【詳見附錄四附表 4-12-B3】

(三)、 國家風景區內的住宿方式

針對 380 位表示在馬祖國家風景區內旅遊天數超過 1 天的受訪遊客，進一步追問在馬祖國家風景區內住宿的方式。其中，以住在旅館(53.42%)的比例最高；其次為民宿(47.37%)，住在親友家(含自家)的比例為 4.21%；其他住宿方式所占的比例皆低於 2.00%。

【詳見附錄四附表 4-12-B3.1】

(四)、 重遊意願

有 89.17%的受訪遊客表示，以後願意再重遊馬祖國家風景區內的景點；有 10.83%受訪遊客表示以後不願意再重遊馬祖國家風景區。

【詳見附錄四附表 4-12-B4】

(五)、 不願意重遊國家風景區的原因

針對 43 位表示不願意再重遊馬祖國家風景區內景點的受訪遊客，進一步追問不願意重遊的原因。其中，以交通不便(46.51%)的比例最高，其次為缺乏特色(25.58%)、花費太高(11.63%)、遊憩設施差(2.33%)。

【詳見附錄四附表 4-12-B4.1】

三、 旅遊活動偏好與滿意度

本小節主要針對馬祖國家風景區的受訪遊客，其旅遊活動偏好情形、對整體服務的滿意度評價、各項服務的滿意比例、到訪次數、距離上次到訪時間及與上次到訪經驗比較等六個因素，進行分析。

(一)、 旅遊活動偏好情形

有 75.06%受訪遊客表示，在馬祖國家風景區內，喜歡從事的活動項目為自然賞景活動，其次為文化體驗活動(53.90%)、運動型活動(26.45%)及其他休閒活動(1.76%)。

【詳見附錄四附表 4-12-C1】

1. 自然賞景活動中喜歡的活動項目

針對喜歡馬祖國家風景區內自然賞景活動的 298 位受訪遊客，進一步追問喜歡的自然賞景活動的項目。其中，以喜歡觀賞海岸地質景觀、溼地生態、田園風光、溪流瀑布等(91.95%)的比例最高；其次為觀賞日出、雪景、星象等自然景觀(32.55%)及觀賞動、植物(22.15%)。

【詳見附錄四附表 4-12-C1.1】

2. 文化體驗活動中喜歡的活動項目

針對喜歡馬祖國家風景區內文化體驗活動的 214 位受訪遊客，進一步追問喜歡的文化體驗活動的項目。其中，以觀賞文化古蹟(57.48%)的比例最高；其次為戰地文化體驗(56.07%)、參觀漁村、聚落(48.13%)及參觀展覽（如博覽會、美食展、旅展等）(11.68%)。

女性(67.89%)受訪遊客，偏好觀賞文化古蹟的比例，高於男性(46.67%)的受訪遊客。

【詳見附錄四附表 4-12-C1.2】

3. 運動型活動中喜歡的活動項目

針對喜歡馬祖國家風景區內運動型活動的 105 位受訪遊客，進一步追問喜歡的運動型活動項目。以露營、登山、森林步道健行(含散步)(89.52%)的比例最高；其次為釣魚(9.52%)、乘坐遊艇、渡輪(3.81%)及乘車(汽機車、協力車、自行車)兜風(0.95%)。

【詳見附錄四附表 4-12-C1.3】

4. 其他休閒活動中喜歡的活動項目

針對喜歡馬祖國家風景區內其他休閒活動的 7 位受訪遊客，進一步追問喜歡的其他休閒活動項目。以品嚐當地美食、茗茶、喝咖啡的比例最高(100.00%)。

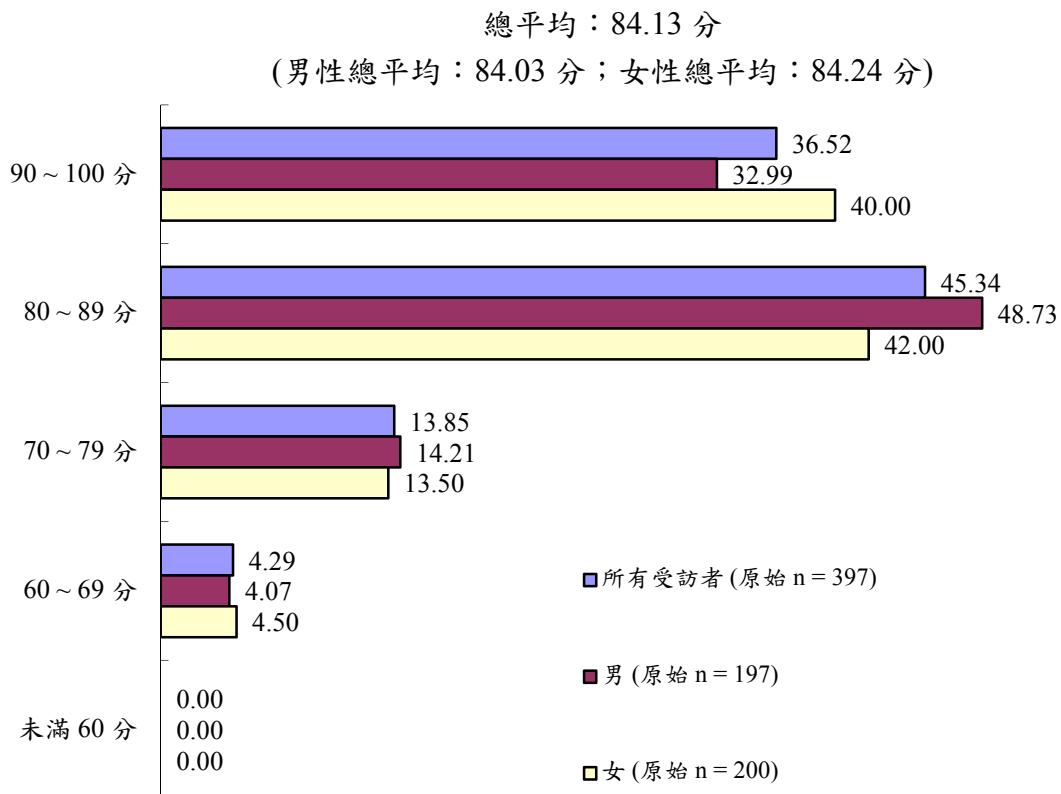
【詳見附錄四附表 4-12-C1.5】

(二)、對整體服務的滿意度評價

有 45.34%的受訪遊客，對馬祖國家風景區整體滿意度的評價為 80~89 分；其次為 90~100 分(36.52%)及 70~79 分(13.85%)。

整體而言，100 年總平均分數為 84.13 分，較 99 年總平均分數(87.56 分)，降低 3.43 分。

【詳見圖 5-6-1 及附錄四附表 6-C4】



註：總平均分數計算不包含回答不知道/拒答者。

圖 5-6-1 馬祖國家風景區整體服務滿意度之評價

(三)、各項服務的滿意比例

詢問受訪遊客對馬祖國家風景區所提供各項服務是否滿意的問題。扣除無此項目或無此經驗的受訪遊客。滿意比例(非常滿意及還算滿意)最高的是「景點內辦理的活動」(100.00%)；其次為「服務人員之服務態度」(98.17%)、「提供之旅遊資訊服務」(97.89%)、「景點內空間設計」(97.46%)、「停車位數量」(96.47%)、「景點內服務設施」(96.44%)、「環境美化綠化」(95.95%)、「環境整潔」(94.16%)、「引導指標或動線安排」(89.30%)及「廁所清潔程度」(89.23%)。

與 99 年相比，100 年「引導指標或動線安排」、「環境美化綠化」、「環境整潔」及「廁所清潔程度」的滿意比例均明顯較低。

【詳見表 5-6-2 及附錄四附表 4-12-C2.1 ~ 4-12-C2.11】

表 5-6-1 馬祖國家風景區各項服務滿意比例

項目	%					回答人數 合計%	回答人數
	非常 滿意	還算 滿意	不太 滿意	非常 不滿意	無此項目 無此經驗		
1.服務人員之服務態度	22.92	71.54	1.76	0.00	3.78	100.00	397
2.景點內服務設施	14.10	81.36	3.53	0.00	1.01	100.00	397
3.景點內空間設計	13.85	82.87	2.52	0.00	0.76	100.00	397
4.引導指標或動線安排	15.87	70.28	10.07	0.25	3.53	100.00	397
5.環境美化綠化	22.42	73.05	4.03	0.00	0.50	100.00	397
6.環境整潔	25.69	67.76	5.79	0.00	0.76	100.00	397
7.停車位數量	15.61	46.35	2.27	0.00	35.77	100.00	397
8.廁所清潔程度	12.60	75.06	10.33	0.25	1.76	100.00	397
9.提供之旅遊資訊服務	24.18	69.02	2.01	0.00	4.79	100.00	397
10.景點內辦理的活動	1.26	4.53	0.00	0.00	94.21	100.00	397
11.整體上	14.36	85.14	0.50	0.00	0.00	100.00	397

註：本表回答人數為原始回答人數

表 5-6-2 馬祖國家風景區各項服務滿意比例(扣除無此項目或無此經驗者)

項目	%						回答人數 合計%	回答 人數	滿意比例		
	非常 滿意	還算 滿意	滿意 小計	不太 滿意	非常 不滿意	不滿意 小計			100 年	99 年	差異
1.服務人員之服務態度	23.82	74.35	98.17	1.83	0.00	1.83	100.00	382	98.17	99.01	
2.景點內服務設施	14.25	82.19	96.44	3.56	0.00	3.56	100.00	393	96.44	98.68	
3.景點內空間設計	13.96	83.50	97.46	2.54	0.00	2.54	100.00	394	97.46	98.03	
4.引導指標或動線安排	16.45	72.85	89.30	10.44	0.26	10.70	100.00	383	89.30	97.36	*
5.環境美化綠化	22.53	73.42	95.95	4.05	0.00	4.05	100.00	395	95.95	98.69	*
6.環境整潔	25.89	68.27	94.16	5.84	0.00	5.84	100.00	394	94.16	98.68	*
7.停車位數量	24.31	72.16	96.47	3.53	0.00	3.53	100.00	255	96.47	98.33	
8.廁所清潔程度	12.82	76.41	89.23	10.51	0.26	10.77	100.00	390	89.23	97.70	*
9.提供之旅遊資訊服務	25.40	72.49	97.89	2.11	0.00	2.11	100.00	378	97.89	99.34	
10.景點內辦理的活動	21.74	78.26	100.00	0.00	0.00	0.00	100.00	23	100.00	100.00	
11.整體上	14.36	85.14	99.50	0.50	0.00	0.50	100.00	397	99.50	99.67	

註：1.表中非常滿意、還算滿意、不太滿意、非常不滿意之百分比均為扣除無此項目或無此經驗者，重新計算而得。

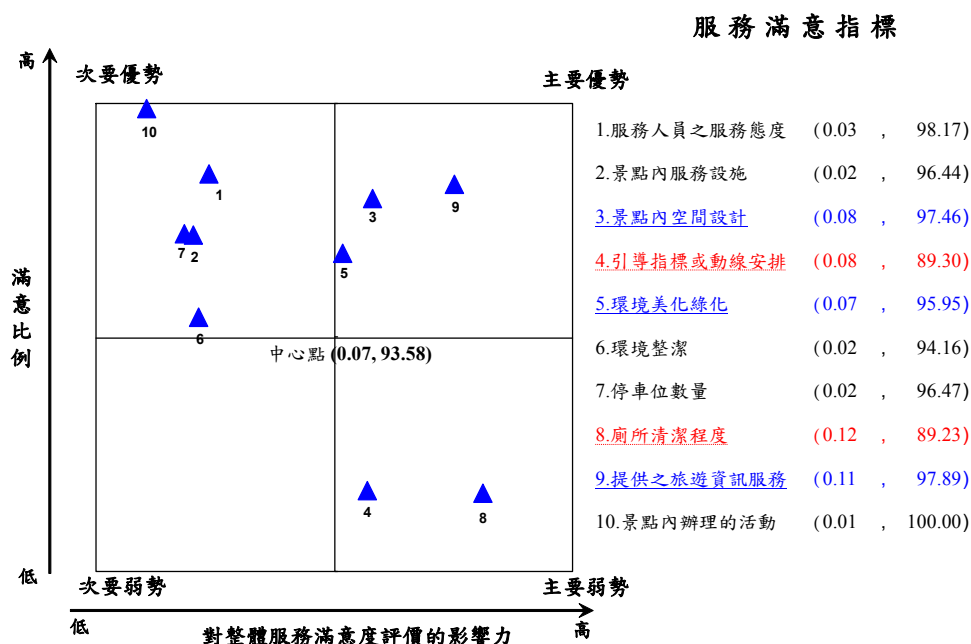
2.滿意比例=非常滿意+還算滿意；滿意小計=非常滿意+還算滿意；不滿意小計=不太滿意+非常不滿意。

3.本表回答人數為原始回答人數。

4.*表示 100 年與 99 年的滿意比例檢定結果為顯著差異；空格表示不顯著。

進一步透過優弱勢分析則發現，10 個服務項目中屬於主要優勢指標的有景點內空間設計、環境美化綠化以及提供之旅遊資訊服務等 3 項；屬於主要弱勢指標的有引導指標或動線安排及廁所清潔程度 2 項。

【詳見圖 5-6-2】



註：1.對整體滿意比例的影響力為複迴歸係數值；滿意比例則為非常滿意+還算滿意。

2.實線底線表示主要優勢指標；虛線底線表示主要弱勢指標。

3.第一象限代表主要優勢指標，應持續保持優勢性。第二象限代表次要優勢指標，須長期保持高度關注。第三象限代表次要弱勢指標，應保持長期的高度警覺心。第四象限代表主要弱勢指標，需立即改善。

圖 5-6-2 馬祖國家風景區各項服務滿意比例之優弱勢分析

(四)、 到訪次數

有 78.84%的受訪遊客表示，這是第 1 次到訪馬祖國家風景區；其次為第 2 次(9.32%)及第 5 次以上(6.80%)到訪馬祖國家風景區。

【詳見附錄四附表 4-12-C3】

(五)、 距離上次到訪時間

針對馬祖國家風景區到訪次數超過 1 次以上的 84 位受訪遊客，進一步詢問距離上次到訪時間間隔為多久。其中，有 32.14%的受訪遊客表示，上次到訪馬祖國家風景區的時間為半年以內；其次為 3 年以上(30.95%)、半年~1 年以內(19.05%)及 1~2 年以內(13.10%)。

【詳見附錄四附表 4-12-C3.1】

(六)、 與上次到訪經驗比較

針對馬祖國家風景區到訪次數超過 1 次以上的 84 位受訪遊客，追問與上次到訪經驗相較，馬祖國家風景區整體服務品質是否有提升。其中，以差不多(40.48%)的比例最高；其次為改善很多(34.52%)及稍有改善(17.86%)。

【詳見附錄四附表 4-12-C3.2】

四、消費行為

本小節主要針對馬祖國家風景區的受訪遊客，其網站訂購相關旅遊產品情形、網站訂購相關旅遊產品種類、消費情形及消費合理性等四個因素，進行分析。

(一)、 網站訂購相關旅遊產品情形

有 29.22%的受訪遊客表示，有透過網路訂購相關旅遊產品；而有 70.78%的受訪遊客表示，沒有透過網路訂購相關的旅遊產品。

【詳見附錄四附表 4-12-D1】

(二)、 網站訂購相關旅遊產品種類

針對有透過網路訂購相關旅遊產品的 116 位受訪遊客，進一步詢問訂購的相關旅遊產品為何。其中，有 77.59%的受訪遊客表示，透過網路訂購的相關旅遊產品為機票；其次為船票(26.72%)、旅館(含民宿) (25.00%)及套裝行程 (13.79%)。

【詳見附錄四附表 4-12-D1.1】

(三)、 消費情形

在馬祖國家風景區內平均每位受訪遊客的預計消費金額為 NT\$9,553；而在馬祖國家風景區內受訪旅客平均旅遊天數為 2.72 天，因此平均每日消費金額為 NT\$3,512。

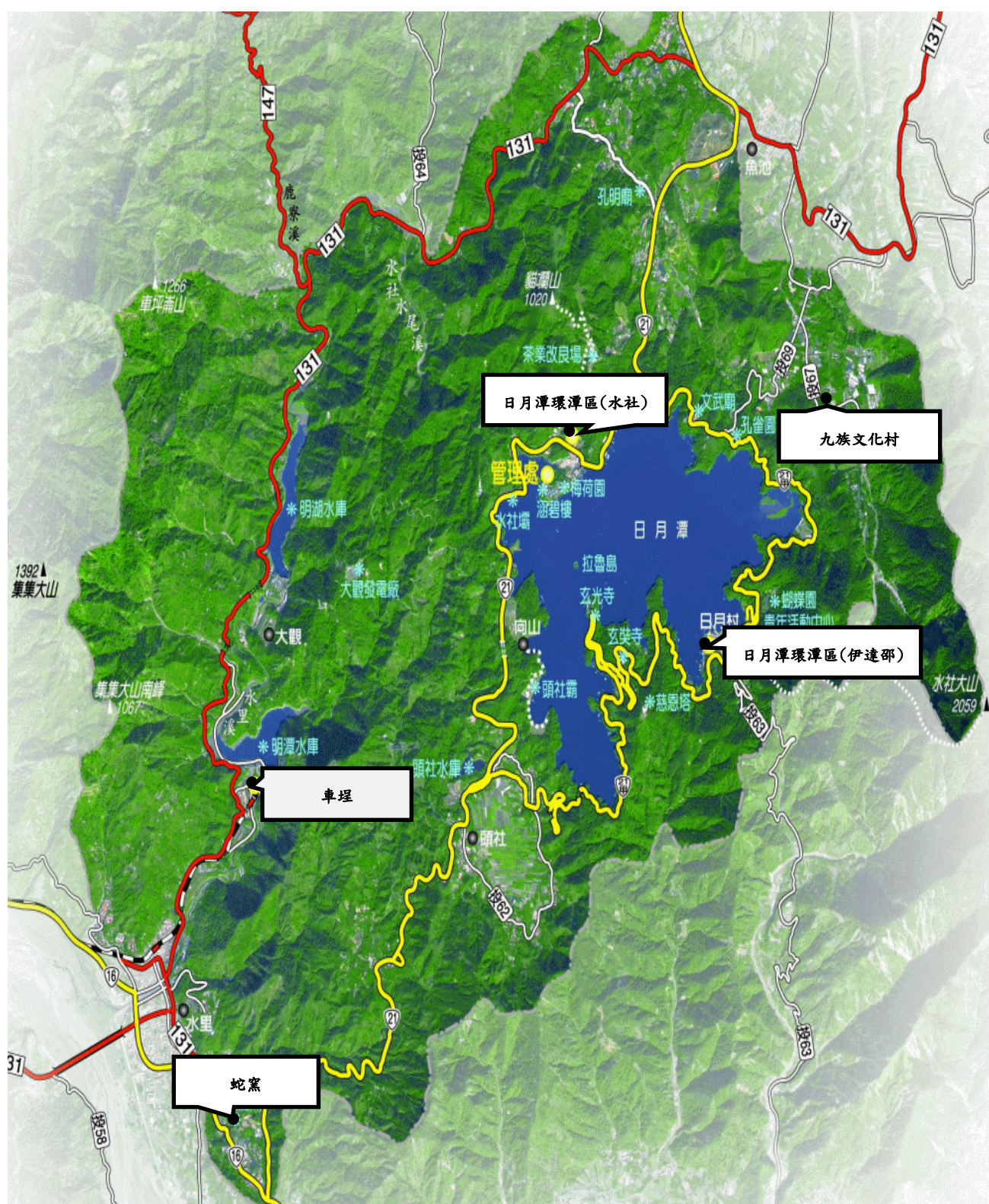
【詳見附錄四附表 4-12-D2】

(四)、 消費合理性

有 79.60%的受訪遊客表示，馬祖國家風景區內的各項花費合理(還好，可以接受)；有 18.89%的受訪遊客反應馬祖國家風景區內的各項花費較貴(貴(14.61%)、很貴(4.28%))；有 1.26%的受訪遊客覺得便宜(便宜(1.01%)、很便宜(0.25%))；而有 0.25%的受訪遊客表示在馬祖國家風景區內沒有任何花費。

【詳見附錄四附表 4-12-D3】

第七節 日月潭國家風景區



日月潭位於魚池鄉，為一內陸湖泊，湖面海拔 748 公尺，常態面積 7.93 平方公里，最大水深 27 公尺，自然生態豐富，而日月潭國家風景區位於臺灣南投縣中部，是由交通部觀光局規劃與管理的一座國家級風景特定區，其範圍以日月潭為中心，北臨魚池鄉都市計畫界線，東至水社大山之山脊線，南側以台 21 線省道與水里鄉之都市計畫為界，總面積約為 9,000 公頃，而本次在日月潭國家風景區，遊客意見調查據點包含，「日月潭環潭區(水社)」、「日月潭環潭區(伊達邵)」、「九族文化村」、「車埕」、「蛇窯」等五個景點進行遊客調查。

本節以日月潭國家風景區的受訪遊客，其旅遊決策、遊憩行為、旅遊活動偏好與滿意度及消費行為等四個面向，進行調查結果分析。

一、旅遊決策

本小節主要針對日月潭國家風景區的受訪遊客，其旅遊方式、旅遊資訊來源、到國家風景區主要利用的交通工具、國家風景區內各景點旅遊利用的交通工具、選擇此景點旅遊的原因及旅遊同伴等六個因素，進行分析。

(一)、旅遊方式

有 79.65%的受訪遊客表示，本次的旅遊方式是自行規劃行程的旅遊；其次為參加機關、公司舉辦的旅遊(10.27%)；其他的旅遊方式所占比例皆低於 4.00%。

【詳見附錄四附表 4-13-A1】

(二)、旅遊資訊來源

整體而言，受訪遊客取得旅遊資訊的管道，以透過電腦網路(43.15%)獲取資訊的比例最高；其次依序為親友、同事、同學(23.78%)、電子媒體(17.32%)、觀光、遊憩政府單位(9.88%)、平面媒體(6.75%)、旅行社(5.77%)及旅遊展覽(1.86%)；而有 15.75%的受訪遊客未曾索取相關的旅遊資訊。

教育程度為大專及以上(48.13%)的受訪遊客，透過「電腦網路」取得旅遊資訊管道的比例，高於其他教育程度的受訪遊客。

【詳見附錄四附表 4-13-A2】

(三)、到國家風景區主要利用的交通工具

有 58.90%的受訪遊客表示，從出發地到日月潭國家風景區最主要利用的交通工具是自小客車；其次為大型遊覽車(17.51%)及公、民營客運(8.90%)。

統合受訪遊客主要及次要利用的交通工具，受訪遊客到國家風景區使用的交通工具，以自小客車(59.49%)的比例較高；其次為大型遊覽車(18.79%)、公、民營客運(15.17%)；其他的交通工具所占比例皆低於 6.00%。

【詳見附錄四附表 4-13-A3.1 及 A3】

(四)、國家風景區內各景點旅遊利用的交通工具

在日月潭國家風景區內各景點旅遊，有 45.21%主要利用的交通工具是自小客車；其次為大型遊覽車(12.72%)及公、民營客運(9.59%)；其他的交通工具所占的比例皆低於 5.00%；此外，有 19.47%的受訪遊客沒有到訪國家風景區其他景點。

【詳見附錄四附表 4-13-A3.4】

(五)、 選擇此景點旅遊的原因

綜合選擇景點主要、次要及再次要原因，有 76.22%的受訪遊客表示，選擇此景點旅遊的原因是景觀優美；其次為親朋好友推薦(24.07%)、遊憩設施(17.91%)、距離遠近、假期長短(16.73%)、交通便利(15.56%)、學校、公司或參加的團體安排(12.43%)、品嚐當地美食(11.15%)及運動健身(10.67%)；其他選擇此景點旅遊的比例皆低於 8.00%。

【詳見附錄四附表 4-13-A4】

(六)、 旅遊同伴

有 54.79%的受訪遊客，其旅遊同伴為朋友、同事；其次是家人(49.12%)及同學(8.32%)；而沒有旅遊同伴的比例占 2.35%。

【詳見附錄四附表 4-13-A5】

二、 遊憩行為

本小節主要針對日月潭國家風景區的受訪遊客，在日月潭國家風景區以外的景點遊玩情形、在國家風景區內的旅遊天數、國家風景區內的住宿方式、重遊意願及不願意重遊國家風景區的原因等五個因素，進行分析。

(一)、 國家風景區以外的景點之遊玩情形

有 60.57%的受訪遊客表示，只會在日月潭國家風景區內的景點遊玩；而有 39.43%的受訪遊客表示會去日月潭國家風景區外的景點遊玩。

【詳見附錄四附表 4-13-B2】

(二)、 在國家風景區內的旅遊天數

有 52.74%的受訪遊客表示，在日月潭國家風景區內旅遊的天數 1 天，不過夜；其次為 2 天 1 夜(32.00%)、半天(9.20%)及 3 天 2 夜(4.99%)；而 4 天 3 夜的比例低於 2.00%。

【詳見附錄四附表 4-13-B3】

(三)、 國家風景區內的住宿方式

針對 389 位表示在日月潭國家風景區內旅遊天數超過 1 天的受訪遊客，進一步追問在日月潭國家風景區內住宿的方式。其中，以旅館(49.87%)的比例最高；其次為民宿(42.16%)；其他住宿方式所占的比例皆低於 7.00%。

【詳見附錄四附表 4-13-B3.1】

(四)、 重遊意願

有 99.02%的受訪遊客表示，願意再重遊該日月潭國家風景區內的景點；僅有 0.98%受訪遊客表示以後不願意再重遊日月潭國家風景區。

【詳見附錄四附表 4-13-B4】

(五)、 不願意重遊國家風景區的原因

針對 10 位表示不願意再重遊日月潭國家風景區內景點的受訪遊客，進一步追問不願意重遊的原因。其中，以交通不便(50.00%)的比例最高，其次為缺乏特色(40.00%)及花費太高(30.00%)。

【詳見附錄四附表 4-13-B4.1】

三、旅遊活動偏好與滿意度

本小節主要針對日月潭國家風景區的受訪遊客，其旅遊活動偏好情形、對整體服務的滿意度評價、各項服務的滿意比例、到訪次數、距離上次到訪時間及與上次到訪經驗比較等六個因素，進行分析。

(一)、旅遊活動偏好情形

有 62.23%的受訪遊客表示，在日月潭國家風景區內，喜歡從事的活動項目為運動型活動；其次為自然賞景活動(60.86%)、其他休閒活動(58.32%)、文化體驗活動(43.15%)及遊樂園活動(34.64%)。

【詳見附錄四附表 4-13-C1】

1. 自然賞景活動中喜歡的活動項目

針對喜歡日月潭國家風景區內自然賞景活動的 622 位受訪遊客，進一步追問喜歡的自然賞景活動項目。其中，以環湖賞景(64.63%)的比例最高；其次為觀賞動、植物(如賞鳥、賞鯨豚、賞螢、賞花等)(25.24%)；再其次為觀賞海岸地質景觀、溼地生態、田園風光、溪流瀑布等(22.19%)，及觀賞日出、雪景、星象等自然景觀(11.41%)。

【詳見附錄四附表 4-13-C1.1】

2. 文化體驗活動中喜歡的活動項目

針對喜歡日月潭國家風景區內文化體驗活動的 441 位受訪遊客，進一步追問喜歡的文化體驗活動項目。其中，以原住民文化體驗(46.94%)的比例最高；其次為觀賞文化古蹟(36.05%)；再其次為傳統技藝學習(如竹藝、陶藝、手工染布、編織等)(14.74%)、節慶活動表演及表演節目欣賞(10.88%)，及參觀展覽(10.20%)。

【詳見附錄四附表 4-13-C1.2】

3. 運動型活動中喜歡的活動項目

針對喜歡日月潭國家風景區內運動型活動的 636 位受訪遊客，進一步追問喜歡的運動型活動項目。其中，以露營、登山、森林步道健行(含散步)(56.92%)的比例最高；其次為乘坐遊艇、渡輪(48.74%)；再其次為乘車兜風(12.42%)，及泛舟、划船(8.96%)。

【詳見附錄四附表 4-13-C1.3】

4. 遊樂園活動中喜歡的活動項目

針對喜歡日月潭國家風景區內遊樂園活動的 354 位受訪遊客，進一步追問喜歡的遊樂園活動項目。其中，以機械遊樂活動(80.23%)的比例最高；其次為一般遊樂活動(54.24%)。

【詳見附錄四附表 4-13-C1.4】

5. 其他休閒活動中喜歡的活動項目

針對喜歡日月潭國家風景區內其他休閒活動的 596 位受訪遊客，進一步追問喜歡的其他休閒活動項目。其中，以品嚐當地美食、茗茶、喝咖啡(71.31%)的比例最高；其次為商圈徒步購物(68.46%)及觀光果(茶)園參觀活動(12.42%)。

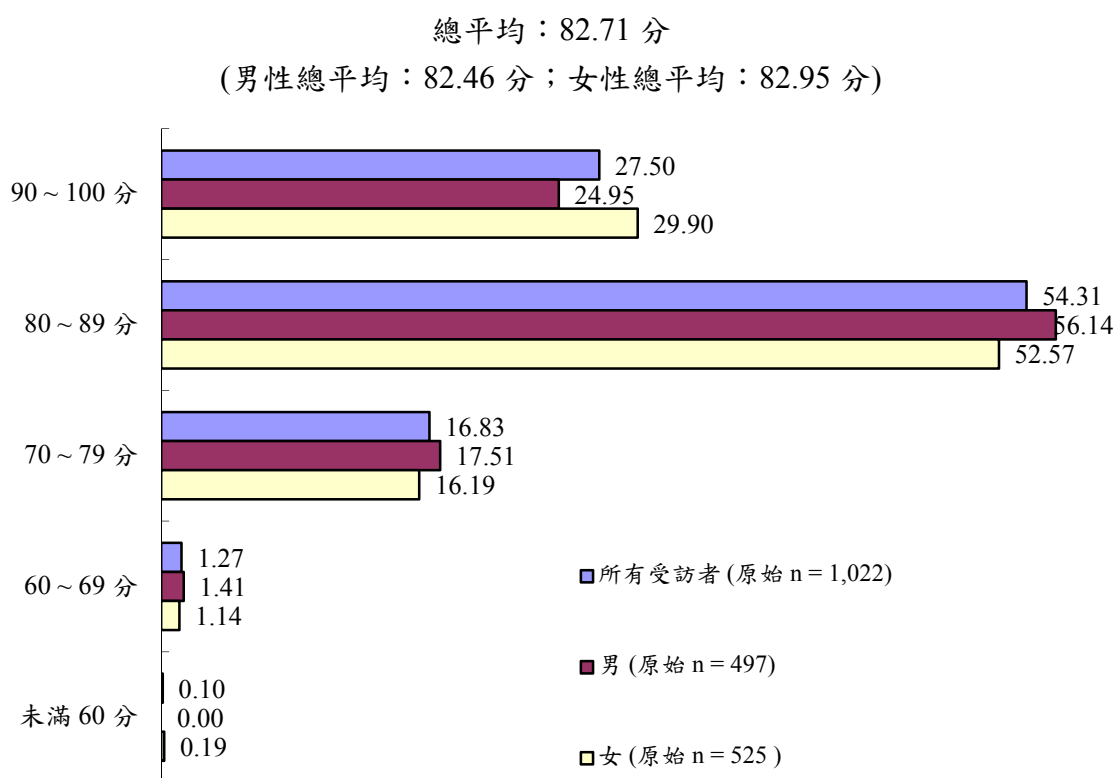
【詳見附錄四附表 4-13-C1.5】

(二)、對整體服務的滿意度評價

有 54.31% 的受訪遊客，對日月潭國家風景區整體滿意度的評價為 80~89 分；其次 90~100 分(27.50%)及 70~79 分(16.83%)。

整體而言，100 年總平均分數為 82.71 分，較 99 年總平均分數(83.38 分)，略微降低 0.67 分。

【詳見圖 5-7-1 及附錄四附表 4-13-C4】



註：總平均分數計算不包含回答不知道/拒答者。

圖 5-7-1 日月潭國家風景區整體服務滿意度之評價

(三)、各項服務的滿意比例

受訪遊客對日月潭國家風景區所提供各項服務滿意的比例，扣除無此項目或無此經驗的受訪遊客。滿意比例(非常滿意及還算滿意)最高的是「環境美化綠化」(99.51%)；其次為「服務人員之服務態度」(99.20%)、「提供之旅遊資訊服務」(99.05%)、「景點內空間設計」(99.02%)、「環境整潔」(98.33%)、「景點內服務設施」(97.93%)、「景點內辦理的活動」(97.85%)、「引導指標或動線安排」(97.44%)、「廁所清潔程度」(94.78%)及「停車位數量」(93.78%)。

與 99 年相比，100 年「景點內服務設施」、「廁所清潔程度」及「整體」滿意比例均明顯較低。

【詳見表 5-7-2 及附錄四附表 4-13-C2.1 ~4-13-C2.11】

表 5-7-1 日月潭國家風景區各項服務滿意比例

項目	%					回答人數 合計%	回答人數
	非常 滿意	還算 滿意	不太 滿意	非常 不滿意	無此項目 無此經驗		
1.服務人員之服務態度	19.28	78.18	0.68	0.10	1.76	100.00	1,022
2.景點內服務設施	18.49	78.77	2.06	0.00	0.68	100.00	1,022
3.景點內空間設計	19.96	78.86	0.88	0.10	0.20	100.00	1,022
4.引導指標或動線安排	18.78	78.08	2.45	0.10	0.59	100.00	1,022
5.環境美化綠化	25.83	73.39	0.49	0.00	0.29	100.00	1,022
6.環境整潔	23.68	74.46	1.56	0.10	0.20	100.00	1,022
7.停車位數量	15.65	63.99	5.19	0.10	15.07	100.00	1,022
8.廁所清潔程度	15.36	73.48	4.70	0.20	6.26	100.00	1,022
9.提供之旅遊資訊服務	23.58	68.40	0.68	0.20	7.14	100.00	1,022
10.景點內辦理的活動	4.60	4.30	0.20	0.00	90.90	100.00	1,022
11.整體上	17.71	82.19	0.10	0.00	0.00	100.00	1,022

註：本表回答人數為原始回答人數

表 5-7-2 日月潭國家風景區各項服務滿意比例(扣除無此項目或無此經驗者)

項目	%						回答人數 合計%	回答 人數	滿意比例		
	非常 滿意	還算 滿意	滿意 小計	不太 滿意	非常 不滿意	不滿意 小計			100 年	99 年	差異
1.服務人員之服務態度	19.62	79.58	99.20	0.70	0.10	0.80	100.00	1,004	99.20	99.27	
2.景點內服務設施	18.62	79.31	97.93	2.07	0.00	2.07	100.00	1,015	97.93	99.09	*
3.景點內空間設計	20.00	79.02	99.02	0.88	0.10	0.98	100.00	1,020	99.02	99.45	
4.引導指標或動線安排	18.90	78.54	97.44	2.46	0.10	2.56	100.00	1,016	97.44	96.98	
5.環境美化綠化	25.91	73.60	99.51	0.49	0.00	0.49	100.00	1,019	99.51	99.22	
6.環境整潔	23.72	74.61	98.33	1.57	0.10	1.67	100.00	1,020	98.33	99.00	
7.停車位數量	18.43	75.35	93.78	6.11	0.11	6.22	100.00	868	93.78	91.11	
8.廁所清潔程度	16.39	78.39	94.78	5.01	0.21	5.22	100.00	958	94.78	98.63	*
9.提供之旅遊資訊服務	25.39	73.66	99.05	0.74	0.21	0.95	100.00	949	99.05	99.40	
10.景點內辦理的活動	50.54	47.31	97.85	2.15	0.00	2.15	100.00	93	97.85	94.12	
11.整體上	17.71	82.19	99.90	0.10	0.00	0.10	100.00	1,022	99.90	98.89	*

註：1.表中非常滿意、還算滿意、不太滿意、非常不滿意之百分比均為扣除無此項目或無此經驗者，重新計算而得。

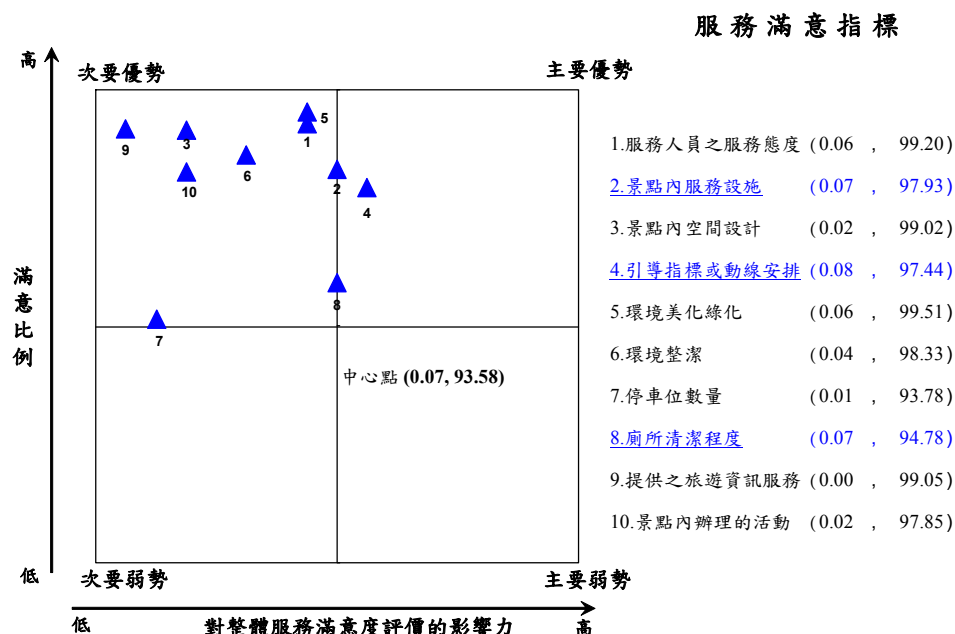
2.滿意比例=非常滿意+還算滿意；滿意小計=非常滿意+還算滿意；不滿意小計=不太滿意+非常不滿意。

3.本表回答人數為原始回答人數。

4.*表示 100 年與 99 年的滿意比例檢定結果為顯著差異；空格表示不顯著。

進一步透過優弱勢分析則發現，10 個服務項目中屬於主要優勢指標的有，景點內服務設施、引導指標或動線安排、以及廁所清潔程度等 3 項。

【詳見圖 5-7-2】



註：1. 對整體滿意比例的影響力為複迴歸係數值；滿意比例則為非常滿意+還算滿意。

2. 實線底線表示主要優勢指標；虛線底線表示主要弱勢指標。

3. 第一象限代表主要優勢指標，應持續保持優勢性。第二象限代表次要優勢指標，須長期保持高度關注。第三象限代表次要弱勢指標，應保持長期的高度警覺心。第四象限代表主要弱勢指標，需立即改善。

圖 5-7-2 日月潭國家風景區各項服務滿意比例之優弱勢分析

(四)、 到訪次數

有 38.65% 的受訪遊客表示，是第 1 次到訪日月潭國家風景區；其次為第 2 次到訪 (21.82%)、第 5 次以上到訪 (17.91%) 及第 3 次到訪 (15.56%)。

【詳見附錄四附表 4-13-C3】

(五)、 距離上次到訪時間

針對日月潭國家風景區到訪次數超過 1 次以上的 627 位受訪遊客，進一步詢問距離上次到訪時間間隔為多久。其中，有 33.49% 的受訪遊客表示，上次到訪日月潭國家風景區的時間為 1~2 年以內；其次為 3 年以上 (21.37%)；再其次為半年以內 (18.66%)、2~3 年以內 (15.63%) 及半年~1 年以內 (10.85%)。

【詳見附錄四附表 4-13-C3.1】

(六)、 與上次到訪經驗比較

針對日月潭國家風景區到訪次數超過 1 次以上的 627 位受訪遊客，追問與上次到訪經驗相較，日月潭國家風景區整體服務品質是否有提升。其中，以差不多 (62.52%) 的比例最高；其次為改善很多 (17.07%)，及稍有改善 (12.76%)。

【詳見附錄四附表 4-13-C3.2】

四、消費行為

本小節主要針對日月潭國家風景區的受訪遊客，其網站訂購相關旅遊產品情形、網站訂購相關旅遊產品種類、消費情形及消費合理性等四個因素，進行分析。

(一)、 網站訂購相關旅遊產品情形

有 15.36%的受訪遊客表示，有透過網路訂購相關旅遊產品；而有 84.64%的受訪遊客表示，沒有透過網路訂購相關的旅遊產品。

【詳見附錄四附表 4-13-D1】

(二)、 網站訂購相關旅遊產品種類

針對有透過網路訂購相關旅遊產品的 157 位受訪遊客，進一步詢問訂購的相關旅遊產品為何。其中，有 66.88%的受訪遊客表示，透過網路訂購的相關旅遊產品為旅館(含民宿)；其次為套裝行程(29.30%)、火車票(14.65%)及機票(10.83%)；其他透過網路訂購相關旅遊產品的比例皆低於 4.00%。

【詳見附錄四附表 4-13-D1.1】

(三)、 消費情形

整體而言，在日月潭國家風景區內平均每位受訪遊客的預計消費金額為 NT\$2,451；而在日月潭國家風景區內受訪旅客平均旅遊天數為 1.41 天，因此平均每日消費金額為 NT\$1,738。

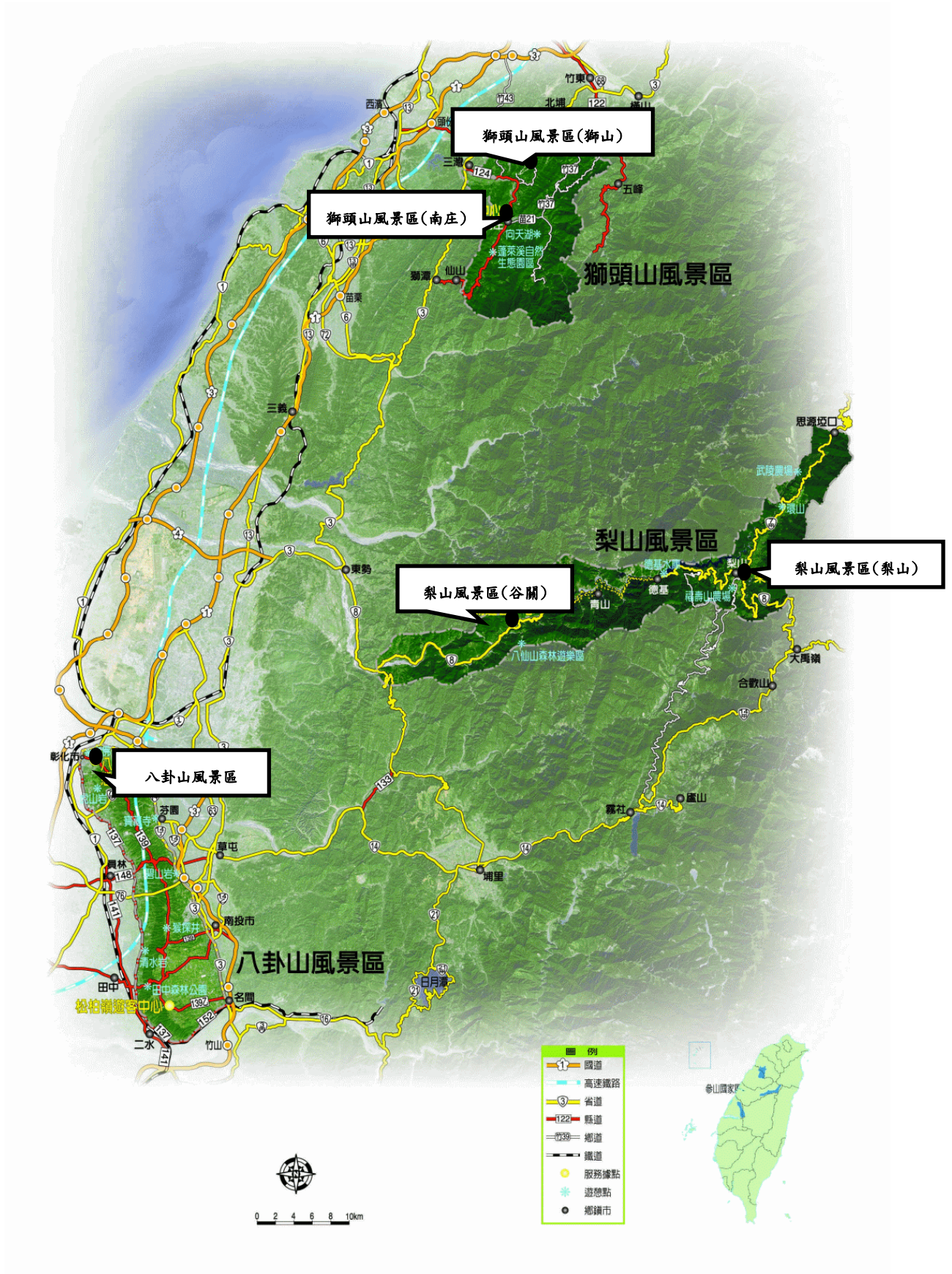
【詳見附錄四附表 4-13-D2】

(四)、 消費合理性

有 78.86%的受訪遊客表示，日月潭國家風景區內的各項花費合理(還好，可以接受)；有 15.46%的受訪遊客認為，日月潭國家風景區內的各項花費較貴(貴(11.35%)、很貴(4.11%))；有 3.14%的受訪遊客覺得便宜(便宜(1.57%)、很便宜(1.57%))；而有 2.54%的受訪遊客表示，在日月潭國家風景區內沒有任何花費。

【詳見附錄四附表 4-13-D3】

第八節 參山國家風景區



參山國家風景區由臺灣行政院交通部觀光局所規劃，乃獅頭山風景區、梨山風景區以及八卦山風景區合併而成，於2001年3月16日成立，跨新竹、苗栗、臺中、彰化、南投等五個縣市。而本次在參山國家風景區的遊客調查據點中包括「**獅頭山風景區(獅山)**」、「**獅頭山風景區(南庄)**」、「**梨山風景區(谷關)**」、「**梨山風景區(梨山)**」、「**八卦山風景區**」等五個景點進行遊客調查。

本節以參山國家風景區的受訪遊客，其旅遊決策、遊憩行為、旅遊活動偏好與滿意度及消費行為等四個面向，進行調查結果分析。

一、 旅遊決策

本小節主要針對參山國家風景區的受訪遊客，其旅遊方式、旅遊資訊來源、到國家風景區主要利用的交通工具、國家風景區內各景點旅遊利用的交通工具、選擇此景點旅遊的原因及旅遊同伴等六個因素，進行分析。

(一)、 旅遊方式

有 93.27%的受訪遊客表示，本次的旅遊方式是自行規劃行程的旅遊；其次為參加機關、公司舉辦的旅遊(2.15%)；其他的旅遊方式所佔比例皆低於 2.00%。

【詳見附錄四附表 4-14-A1】

(二)、 旅遊資訊來源

整體而言，受訪遊客取得旅遊資訊的管道，以透過電腦網路(39.93%)獲得相關旅遊資訊的比例最高；其次為親友、同事、同學(19.79%)、電子媒體(10.55%)、平面媒體(7.69%)、觀光、遊憩政府單位(6.91%)、旅行社(1.79%)及旅遊展覽(1.61%)獲得旅遊資訊；而有 31.88%的受訪遊客未曾索取相關的旅遊資訊。

男性(42.67%)、教育程度為大專及以上(43.13%)、未婚(48.43%)等特質的受訪遊客，透過電腦網路取得旅遊資訊管道的比例，高於其他類別的受訪遊客。

【詳見附錄四附表 4-14-A2】

(三)、 到國家風景區主要利用的交通工具

有 74.43%的受訪遊客表示，從出發地到參山國家風景區，最主要利用的交通工具是自小客車；其次為機車(15.26%)及大型遊覽車(5.01%)；其他的交通工具所佔的比例皆低於 3.00%。

統合受訪遊客主要及次要利用的交通工具，受訪遊客到達國家風景區使用的交通工具，以自小客車(74.85%)的比例較高；其次為機車(15.85%)；其他的交通工具所佔比例皆低於 6.00%。

【詳見附錄四附表 4-14-A3.1 及 A3】

(四)、 國家風景區內各景點旅遊利用的交通工具

在參山國家風景區內各景點旅遊，有 54.89%受訪遊客主要利用的交通工具為自小客車；其次為機車(9.71%)及大型遊覽車(3.93%)；其他的交通工具所佔的比例皆低於 2.00%；此外，有 28.19%的受訪遊客沒有到訪國家風景區其他景點。

【詳見附錄四附表 4-14-A3.4】

(五)、 選擇此景點旅遊的原因

綜合選擇景點主要、次要及再次要原因，有 68.77%的受訪遊客表示，選擇此景點旅遊的原因是景觀優美；其次為品嚐當地美食(23.66%)、交通便利(22.35%)、運動健身(20.80%)、親朋好友推薦(19.31%)、順道而來(11.74%)及距離遠近、假期長短(11.14%)；其他選擇此景點旅遊的比例皆低於 8.00%。

【詳見附錄四附表 4-14-A4】

(六)、 旅遊同伴

有 50.66%的受訪遊客，其旅遊同伴為朋友、同事；其次是家人 (45.71%)及同學(6.32%)；而沒有旅遊同伴的比例占 3.58%。

年齡為 20 歲~29 歲(72.04%)、教育程度大專及以上(53.80%)、學生(62.08%)、未婚(67.60%)、個人平均月收入未滿 3 萬元(55.87%)等特質的受訪遊客，旅遊同伴為朋友、同事的比例，高於其他類別的受訪遊客。

【詳見附錄四附表 4-14-A5】

二、 遊憩行為

本小節主要針對參山國家風景區的受訪遊客，其國家風景區以外的景點之遊玩情形、在國家風景區內的旅遊天數、國家風景區內的住宿方式、重遊意願及不願意重遊國家風景區的原因等五個因素，進行分析。

(一)、 國家風景區以外的景點之遊玩情形

有 73.90%的受訪遊客表示，只會在參山國家風景區內的景點遊玩，而有 26.10%的受訪遊客表示會去參山國家風景區以外的景點遊玩。

【詳見附錄四附表 4-14-B2】

(二)、 在國家風景區內的旅遊天數

有 41.12%的受訪遊客表示，在參山國家風景區內旅遊的天數是 1 天，不過夜；其次為半天 (37.19%)、2 天 1 夜(18.53%)及 3 天 2 夜(3.16%)。

【詳見附錄四附表 4-14-B3】

(三)、 國家風景區內的住宿方式

針對 364 位表示在參山國家風景區內旅遊天數超過 1 天的受訪遊客，進一步追問在參山國家風景區內住宿的方式。其中，以民宿(49.45%)的比例最高；其次為旅館(46.70%)；其他住宿方式所占的比例皆低於 3.00%。

學生(61.43%)、調查遊憩景點為梨山風景區（谷關遊客中心）(90.74%)等特質的受訪遊客，住宿旅館的比例，高於其他類別的受訪遊客。【詳見附錄四附表 4-14-B3.1】

(四)、 重遊意願

有 99.34%的受訪遊客表示，願意再重遊該參山國家風景區內的景點；而僅有 0.66%受訪遊客表示以後不願意再重遊參山國家風景區。

【詳見附錄四附表 4-14-B4】

(五)、 不願意重遊國家風景區的原因

針對 11 位表示不願意再重遊參山國家風景區內景點的受訪遊客，進一步追問不願意重遊的原因。其中，以缺乏特色(54.55%)的比例最高；其次為交通不便(18.18%)及遊憩設施差(9.09%)。

【詳見附錄四附表 4-14-B4.1】

三、 旅遊活動偏好與滿意度

本小節主要針對參山國家風景區的受訪遊客，其旅遊活動偏好情形、對整體服務的滿意度評價、各項服務的滿意比例、到訪次數、距離上次到訪時間及與上次到訪經驗比較等六個因素，進行分析。

(一)、 旅遊活動偏好情形

有 64.90%的受訪遊客表示，在參山國家風景區內，喜歡從事的活動項目為運動型活動；其次為其他休閒活動(57.99%)、自然賞景活動(42.49%)及文化體驗活動(22.29%)；而遊樂園活動的比例最低，僅有 0.83%。

個人平均月收入 10 萬元及以上(80.95%)、居住中部地區(69.42%)、調查遊憩景點為八卦山風景區(八卦山山脈生態遊客中心)(84.80%)等特質的受訪遊客，偏好運動型活動的比例，高於其他類別的受訪遊客。

年齡為 29 歲及以下(12 歲~19 歲：67.08%；20 歲~29 歲：68.15%)、未婚(65.25%)、調查遊憩景點為梨山風景區（谷關遊客中心）(94.29%)等特質的受訪遊客，偏好其他休閒活動的比例，高於其他類別的受訪遊客。

【詳見附錄四附表 4-14-C1】

1. 自然賞景活動中喜歡的活動項目

針對喜歡參山國家風景區內自然賞景活動的 713 位受訪遊客，進一步追問喜歡的自然賞景活動項目。其中，以觀賞動、植物(54.14%)的比例最高，其次為觀賞海岸地質景觀、溼地生態、田園風光、溪流瀑布等(51.89%)。

女性(59.57%)、教育程度為國(初)及以下(67.39%)、已婚 (64.39%)、調查遊憩景點為八卦山風景區(八卦山山脈生態遊客中心)(78.48%)等特質的受訪遊客，偏好觀賞動、植物的比例，高於其他類別的受訪遊客。

男性(55.27%)、年齡 20 歲~29 歲(62.56%)、教育程度大專及以上(54.71%)、未婚(58.56%)等特質的受訪遊客，偏好觀賞海岸地質景觀、溼地生態、田園風光、溪流瀑布等的比例，高於其他類別的受訪遊客。

【詳見附錄四附表 4-14-C1.1】

2. 文化體驗活動中喜歡的活動項目

針對喜歡參山國家風景區內文化體驗活動的 374 位受訪遊客，進一步追問喜歡的文化體驗活動項目。其中，以觀賞文化古蹟(74.87%)的比例最高，其次為節慶活動及表演節目欣賞(14.97%)、原住民文化體驗(14.44%)及參觀展覽(13.90%)。

【詳見附錄四附表 4-14-C1.2】

3. 運動型活動中喜歡的活動項目

針對喜歡參山國家風景區內運動型活動的 1089 位受訪遊客，進一步追問喜歡的運動型活動項目。其中，以露營、登山、森林步道健行(含散步)(95.04%)的比例最高；其次為乘車(汽機車、協力車、自行車)兜風(9.00%)。

【詳見附錄四附表 4-14-C1.3】

4. 遊樂園活動中喜歡的活動項目

針對喜歡參山國家風景區內遊樂園活動的 14 位受訪遊客，進一步追問喜歡的遊樂園活動項目。其中，以一般遊樂活動(64.29%)的比例最高；其次為機械遊樂活動(42.86%)。

【詳見附錄四附表 4-14-C1.4】

5. 其他休閒活動中喜歡的活動項目

針對喜歡參山國家風景區內其他休閒活動的 973 位受訪遊客，進一步追問喜歡的其他休閒活動項目。其中，以品嚐當地美食、茗茶、喝咖啡(76.98%)的比例最高，其次為商圈徒步購物(67.42%)、泡溫泉、做 SPA (15.83%)及觀光果(茶)園參觀活動(12.13%)。年齡在 29 歲及以下(12 歲~19 歲：72.22%；20 歲~29 歲：74.46%)、教育程度在高中、職及以上(高中、職：69.12%；大專及以上：68.64%)、學生(78.01%)、未婚(73.20%)等特質的受訪遊客，偏好商圈徒步購物的比例，高於其他類別的受訪遊客。

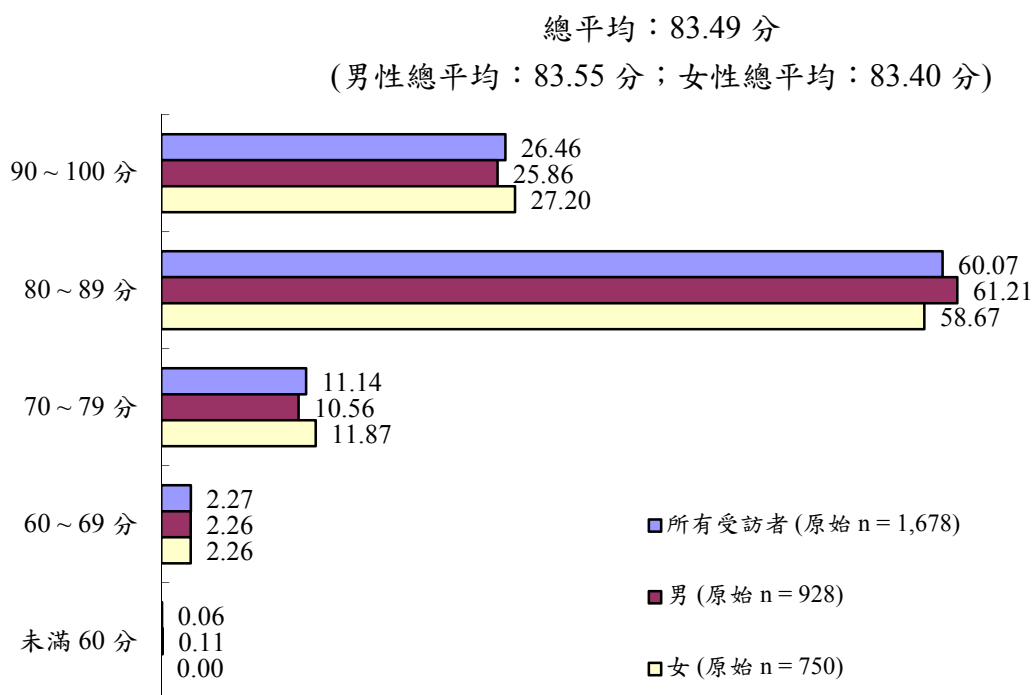
【詳見附錄四附表 4-14-C1.5】

(二)、對整體服務的滿意度評價

有 60.07%的受訪遊客，對參山國家風景區整體滿意度的評價為 80~89 分；其次為 90~100(26.46%)及 70~79 分(11.14%)。

整體而言，100 年總平均分數為 83.49 分，較 99 年總平均分數(83.10 分)，上升 0.39 分。

【詳見圖 5-8-1 及附錄四附表 8-C4】



註：總平均分數計算不包含回答不知道/拒答者。

圖 5-8-1 參山國家風景區整體服務滿意度之評價

(三)、 各項服務的滿意比例

進一步詢問受訪遊客對參山國家風景區所提供各項服務是否滿意的問題。扣除無此項目或無此經驗的受訪遊客。滿意比例(非常滿意及還算滿意)最高的是「服務人員之服務態度」(99.46%)；其次為「提供之旅遊資訊服務」(98.80%)、「景點內服務設施」(98.50%)、「環境整潔」(98.33%)、「環境美化綠化」(97.91%)、「景點內空間設計」(97.49%)、「廁所清潔程度」(95.74%)、「引導指標或動線安排」(95.34%)、「景點內辦理的活動」(90.91%)。而「停車位數量」滿意比例 83.66%，相對較低。

與 99 年相比，100 年「景點內服務設施」、「環境整潔」、「廁所清潔程度」、「提供之旅遊資訊服務」及「整體」滿意比例均明顯較高；而「停車位數量」的滿意比例則明顯較低。

【詳見表 5-8-2 及附錄四附表 8-C2.1 ~ 8-C2.11】

表 5-8-1 參山國家風景區各項服務滿意比例

項目	%					回答人數 合計%	回答人數
	非常 滿意	還算 滿意	不太 滿意	非常 不滿意	無此項目 無此經驗		
1.服務人員之服務態度	22.23	66.80	0.42	0.06	10.49	100.00	1,678
2.景點內服務設施	20.44	77.18	1.43	0.06	0.89	100.00	1,678
3.景點內空間設計	23.42	73.72	2.50	0.00	0.36	100.00	1,678
4.引導指標或動線安排	26.82	67.10	4.35	0.24	1.49	100.00	1,678
5.環境美化綠化	35.99	61.68	2.03	0.06	0.24	100.00	1,678
6.環境整潔	32.54	65.73	1.61	0.06	0.06	100.00	1,678
7.停車位數量	22.53	59.53	15.20	0.83	1.91	100.00	1,678
8.廁所清潔程度	28.07	57.75	3.28	0.53	10.37	100.00	1,678
9.提供之旅遊資訊服務	24.37	63.71	0.89	0.18	10.85	100.00	1,678
10.景點內辦理的活動	0.54	1.25	0.18	0.00	98.03	100.00	1,678
11.整體上	19.61	80.03	0.36	0.00	0.00	100.00	1,678

註：本表回答人數為原始回答人數

表 5-8-2 參山國家風景區各項服務滿意比例(扣除無此項目或無此經驗者)

項目	%						回答人數 合計%	回答 人數	滿意比例		
	非常 滿意	還算 滿意	滿意 小計	不太 滿意	非常 不滿意	不滿意 小計			100 年	99 年	差異
1.服務人員之服務態度	24.83	74.63	99.46	0.47	0.07	0.54	100.00	1,502	99.46	99.05	
2.景點內服務設施	20.63	77.87	98.50	1.44	0.06	1.50	100.00	1,663	98.50	97.19	*
3.景點內空間設計	23.51	73.98	97.49	2.51	0.00	2.51	100.00	1,672	97.49	98.12	
4.引導指標或動線安排	27.22	68.12	95.34	4.42	0.24	4.66	100.00	1,653	95.34	96.37	
5.環境美化綠化	36.08	61.83	97.91	2.03	0.06	2.09	100.00	1,674	97.91	97.26	
6.環境整潔	32.56	65.77	98.33	1.61	0.06	1.67	100.00	1,677	98.33	94.72	*
7.停車位數量	22.97	60.69	83.66	15.49	0.85	16.34	100.00	1,646	83.66	90.98	*
8.廁所清潔程度	31.31	64.43	95.74	3.66	0.60	4.26	100.00	1,504	95.74	90.95	*
9.提供之旅遊資訊服務	27.34	71.46	98.80	1.00	0.20	1.20	100.00	1,496	98.80	97.27	*
10.景點內辦理的活動	27.27	63.64	90.91	9.09	0.00	9.09	100.00	33	90.91	93.80	
11.整體上	19.61	80.03	99.64	0.36	0.00	0.36	100.00	1,678	99.64	98.30	*

註：1.表中非常滿意、還算滿意、不太滿意、非常不滿意之百分比均為扣除無此項目或無此經驗者，重新計算而得。

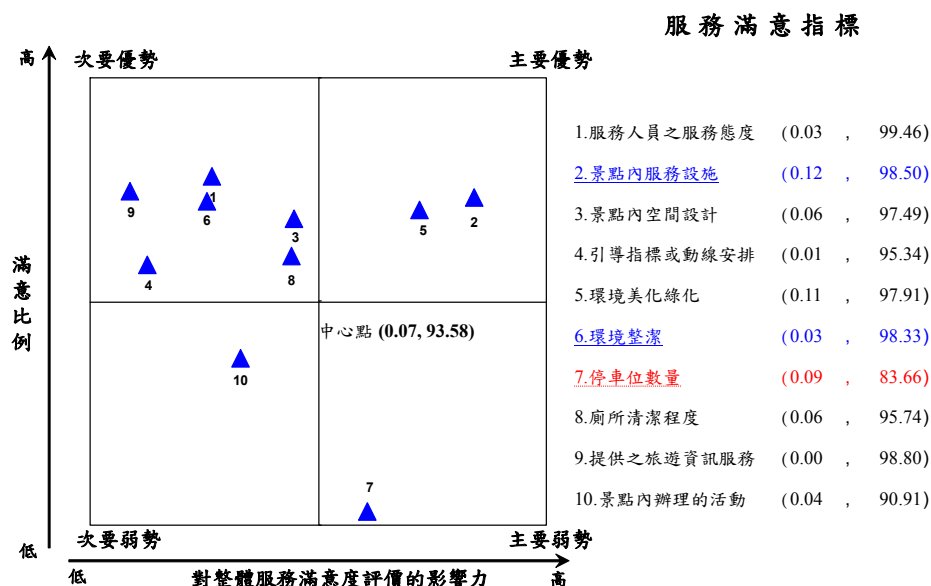
2.滿意比例=非常滿意+還算滿意；滿意小計=非常滿意+還算滿意；不滿意小計=不太滿意+非常不滿意。

3.本表回答人數為原始回答人數。

4.*表示 100 年與 99 年的滿意比例檢定結果為顯著差異；空格表示不顯著。

進一步透過優弱勢分析則發現，10 個服務項目中屬於主要優勢指標的有景點內服務設施及環境整潔 2 項；屬於主要弱勢指標的為停車位數量。

【詳見圖 5-8-2】



- 註：1. 對整體滿意比例的影響力為複迴歸係數值；滿意比例則為非常滿意+還算滿意。
 2. 實線底線表示主要優勢指標；虛線底線表示主要弱勢指標。
 3. 第一象限代表主要優勢指標，應持續保持優勢性。第二象限代表次要優勢指標，須長期保持高度關注。第三象限代表次要弱勢指標，應保持長期的高度警覺心。第四象限代表主要弱勢指標，需立即改善。

圖 5-8-2 參山國家風景區各項服務滿意比例之優弱勢分析

(四)、 到訪次數

有 35.40% 的受訪遊客表示，是第 1 次到訪參山國家風景區；其次為第 5 次以上到訪 (28.25%)、第 2 次到訪 (18.06%) 及第 3 次到訪 (12.33%)。

【詳見附錄四附表 4-14-C3】

(五)、 距離上次到訪時間

針對參山國家風景區到訪次數超過 1 次以上的 1,084 位受訪遊客，進一步詢問距離上次到訪時間間隔多久。其中，有 35.52% 的受訪遊客表示，上次到訪參山國家風景區的時間為半年以內；其次為 1~2 年以內 (34.68%)、3 年以上 (12.64%) 及半年~1 年以內 (11.35%)。

【詳見附錄四附表 4-14-C3.1】

(六)、 與上次到訪經驗比較

同樣針對參山國家風景區到訪次數超過 1 次以上的 1,084 位受訪遊客，追問與上次到訪經驗相較，參山國家風景區整體服務品質是否有提升。其中，有 66.79% 的受訪遊客表

示，參山國家風景區整體服務品質與上次到訪經驗差不多；其次為稍有改善(15.77%)及改善很多(13.84%)。

【詳見附錄四附表 4-14-C3.2】

四、消費行為

本小節主要針對參山國家風景區的受訪遊客，其網站訂購相關旅遊產品情形、網站訂購相關旅遊產品種類、消費情形及消費合理性等四個因素，進行分析。

(一)、網站訂購相關旅遊產品情形

有 5.13%的受訪遊客表示，有透過網路訂購相關旅遊產品；而有 94.87%的受訪遊客表示，沒有透過網路訂購相關的旅遊產品。

【詳見附錄四附表 4-14-D1】

(二)、網站訂購相關旅遊產品種類

針對有透過網路訂購相關旅遊產品的 86 位受訪遊客，進一步詢問訂購的相關旅遊產品為何。其中，有的 65.12%受訪遊客表示，透過網路訂購的相關旅遊產品為旅館(含民宿)；其次為套裝行程(19.77%)及火車票(11.63%)；其他透過網路訂購相關旅遊產品的比例低於 7.00%。

【詳見附錄四附表 4-14-D1.1】

(三)、消費情形

整體而言，在參山國家風景區內平均每位受訪遊客的預計消費金額為 NT\$1,426；而在參山國家風景區內受訪旅客平均旅遊天數為 1.06 天，因此平均每日消費金額為 NT\$1,345。

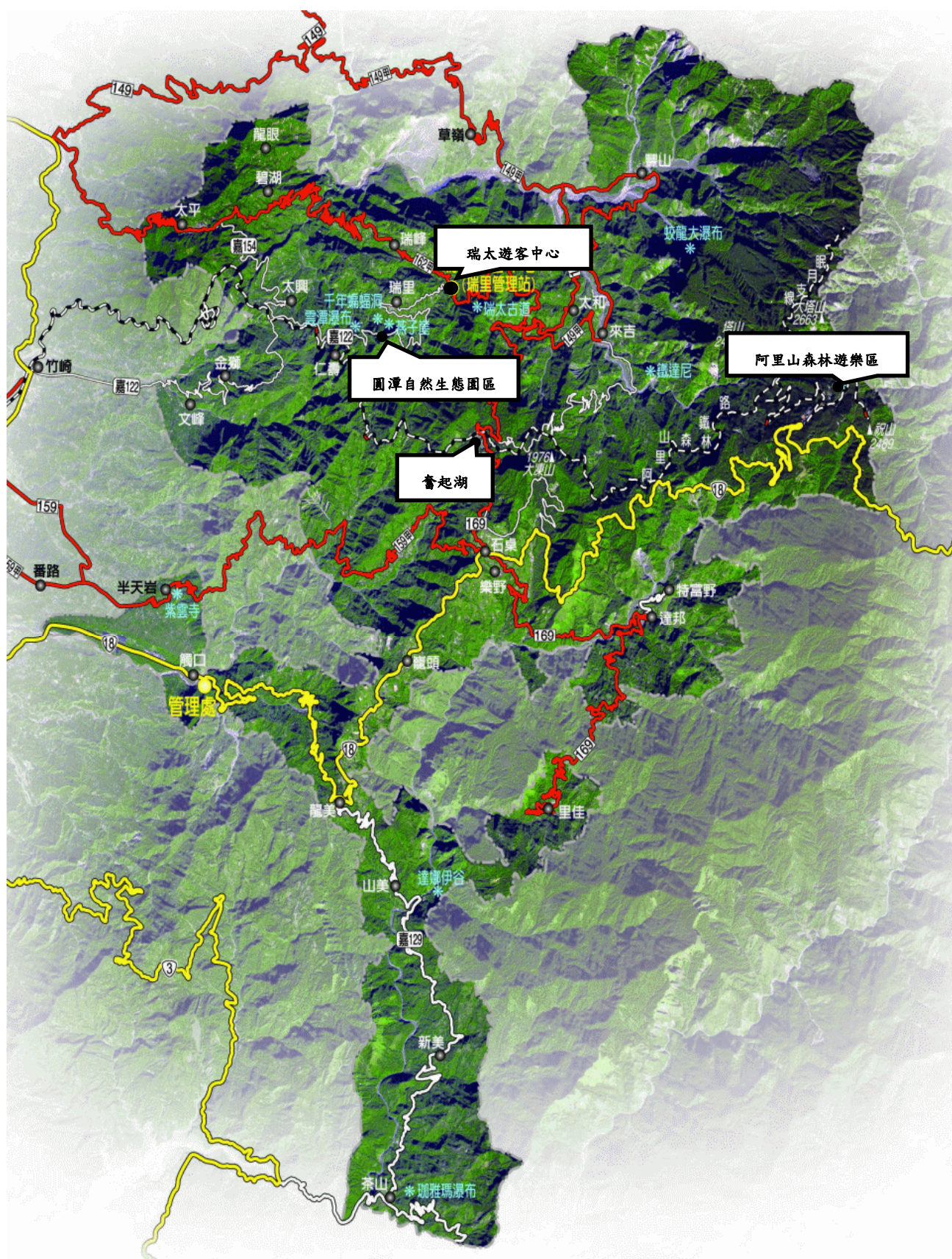
【詳見附錄四附表 4-14-D2】

(四)、消費合理性

有 77.53%的受訪遊客表示，參山國家風景區內的各項花費合理(還好，可以接受)；有 6.25%的受訪遊客表示，參山國家風景區內的各項花費較貴(貴(5.42%)、很貴(0.83%))；有 4.41%的受訪遊客覺得便宜(便宜(3.75%)、很便宜(0.66%))；而有 11.80%的受訪遊客表示，在參山國家風景區內沒有任何花費。

【詳見附錄四附表 4-14-D3】

第九節 阿里山國家風景區



阿里山國家風景區由交通部觀光局規劃與管理的一座國家級風景特定區，阿里山國家風景區位於臺灣嘉義縣東部，設立於 2001 年，其範圍涵蓋了位於阿里山鄉，仍由林務局經營管理的阿里山森林遊樂區，並且擴大至附近的梅山鄉、竹崎鄉和番路鄉一帶的知名風景區，而本次在阿里山國家風景區的遊客調查據點中包括「**阿里山森林遊樂區**」、「**奮起湖**」、「**瑞太遊客中心**」、「**圓潭自然生態園區**」等四個景點進行遊客調查。

本節以阿里山國家風景區(扣除「阿里山森林遊樂區」)的受訪遊客，其旅遊決策、遊憩行為、旅遊活動偏好與滿意度及消費行為等四個面向，進行調查結果分析。「阿里山森林遊樂區」受訪遊客調查資料，將於第五小節至第八小節進行分析。

一、旅遊決策

本小節主要針對阿里山國家風景區的受訪遊客，其旅遊方式、旅遊資訊來源、到國家風景區主要利用的交通工具、國家風景區內各景點旅遊利用的交通工具、選擇此景點旅遊的原因及旅遊同伴等六個因素，進行分析。

(一)、旅遊方式

有 86.64%的受訪遊客表示，本次的旅遊方式是自行規劃行程的旅遊；其次為參加其他團體舉辦的旅遊(5.06%)、參加機關、公司舉辦的旅遊(3.24%)、參加旅行社套裝旅遊(2.83%)及參加學校、班級舉辦的旅遊(2.02%)。

【詳見附錄四附表 4-15-A1】

(二)、旅遊資訊來源

整體而言，受訪遊客取得旅遊資訊的管道，以透過電腦網路(32.79%)獲得相關旅遊資訊的比例最高；其次為親友、同事、同學(25.71%)、觀光、遊憩政府單位(6.07%)、旅行社(4.25%)、平面媒體(4.05%)及電子媒體(2.83%)獲得旅遊資訊；而未曾索取相關旅遊資訊的受訪遊客占 33.20%。

教育程度為大專及以上(39.09%)的受訪遊客，透過電腦網路取得旅遊資訊管道的比例，高於國(初)中及以下(12.20%)及高中、職(19.00%)的受訪遊客。

【詳見附錄四附表 4-15-A2】

(三)、到國家風景區主要利用的交通工具

有 73.28%的受訪遊客表示，從出發地到阿里山國家風景區最主要利用的交通工具是自小客車；其次為大型遊覽車(11.54%)及機車(7.49%)；其他的交通工具所占的比例皆低於 2.00%。

統合受訪遊客主要及次要利用的交通工具，受訪遊客到國家風景區使用的交通工具，以自小客車(73.28%)的比例較高；其次為大型遊覽車(11.74%)；其他的交通工具所占比例皆低於 9.00%。

【詳見附錄四附表 4-15-A3.1 及 A3】

(四)、國家風景區內各景點旅遊利用的交通工具

有 51.82%受訪遊客在阿里山國家風景區內各景點旅遊，主要利用的交通工具為自小

客車；其次為大型遊覽車(4.66%)及機車(4.05%)；其他的交通工具所占的比例皆低於 3.00%；此外，有 34.21%的受訪遊客沒有去國家風景區其他景點。

【詳見附錄四附表 4-15-A3.4】

(五)、 選擇此景點旅遊的原因

綜合選擇景點主要、次要及再次要原因，有 71.05%的受訪遊客表示，選擇此景點旅遊的原因是景觀優美；其次為運動健身(39.47%)、品嚐當地美食(21.26%)、距離遠近、假期長短(11.13%)及親朋好友推薦(10.32%)；其他選擇此景點旅遊的比例皆低於 8.00%。

【詳見附錄四附表 4-15-A4】

(六)、 旅遊同伴

有 62.15%的受訪遊客，其旅遊同伴為家人；其次為朋友、同事(46.15%)及同學(3.04%)；而沒有旅遊同伴的比例占 3.04%。

家管/退休/無業(76.39%)、已婚(76.68%)等特質的受訪遊客，與家人同遊的比例，高於其他類別的受訪遊客。

【詳見附錄四附表 4-15-A5】

二、 遊憩行為

本小節主要針對阿里山國家風景區的受訪遊客，其國家風景區以外的景點之遊玩情形、在國家風景區內的旅遊天數、國家風景區內的住宿方式、重遊意願及不願意重遊國家風景區的原因等五個因素，進行分析。

(一)、 國家風景區以外的景點之遊玩情形

有 59.92%的受訪遊客表示，只會在阿里山國家風景區內的景點遊玩，而有 40.08%的受訪遊客表示，會去阿里山國家風景區外的景點遊玩。

【詳見附錄四附表 4-15-B2】

(二)、 在國家風景區內的旅遊天數

有 39.88%的受訪遊客表示，在阿里山國家風景區內旅遊的天數為 1 天，不過夜；2 天 1 夜其次是 (35.02%)、半天(22.06%)、3 天 2 夜(2.83%)及 4 天 3 夜(0.20%)。

【詳見附錄四附表 4-15-B3】

(三)、 國家風景區內的住宿方式

針對 188 位在阿里山國家風景區內旅遊天數超過 1 天的受訪遊客，進一步追問在阿里山國家風景區內住宿的方式。其中，以民宿(60.11%)的比例最高；其次為旅館(29.79%)及露營(6.38%)；其他住宿方式所占的比例皆低於 4.00%。

【詳見附錄四附表 4-15-B3.1】

(四)、 重遊意願

有 97.17%的受訪遊客表示，願意再重遊該阿里山國家風景區內的景點；而僅有 2.83%受訪遊客表示，以後不願意再重遊阿里山國家風景區。

【詳見附錄四附表 4-15-B4】

(五)、 不願意重遊國家風景區的原因

針對 14 位不願意再重遊阿里山國家風景區內景點的受訪遊客，進一步追問不願意重遊的原因。其中，以交通不便的比例最高(64.29%)，其次為缺乏特色(28.57%)。

【詳見附錄四附表 4-15-B4.1】

三、 旅遊活動偏好與滿意度

本小節主要針對扣除阿里山森林遊樂區之阿里山國家風景區的受訪遊客，其旅遊活動偏好情形、對整體服務的滿意度評價、各項服務的滿意比例、到訪次數、距離上次到訪時間及與上次到訪經驗比較等六個因素，進行分析。

(一)、 旅遊活動偏好情形

有 79.15%的受訪遊客表示，在阿里山國家風景區內，喜歡從事的活動項目為自然賞景活動，其次為運動型活動(71.46%)、文化體驗活動(31.38%)及其他休閒活動(25.51%)。

【詳見附錄四附表 4-15-C1】

1. 自然賞景活動中喜歡的活動項目

針對喜歡阿里山國家風景區內自然賞景活動的 391 位受訪遊客，進一步追問喜歡的自然賞景活動項目。其中，以觀賞動、植物(如賞鳥、賞鯨豚、賞螢、賞花等)(68.29%)的比例最高；其次為觀賞海岸地質景觀、溼地生態、田園風光、溪流瀑布等(52.69%)及觀賞日出、雪景、星象等自然景觀(46.29%)。

教育程度為大專及以上(50.35%)、未婚(58.45%)、調查遊憩景點為奮起湖(61.00%)、外國籍(83.33%)等特質的受訪遊客，偏好觀賞日出、雪景、星象等自然景觀的比例，高於其他類別的受訪遊客。

【詳見附錄四附表 4-15-C1.1】

2. 文化體驗活動中喜歡的活動項目

針對喜歡阿里山國家風景區內文化體驗活動的 155 位受訪遊客，進一步追問喜歡的文化體驗活動項目。其中，以鐵道懷舊(78.06%)的比例最高；其次為觀賞文化古蹟(24.52%)、原住民文化體驗(16.77%)、節慶活動及表演節目欣賞(9.03%)及宗教活動(5.16%)。

調查遊憩景點為奮起湖(83.61%)的受訪遊客，偏好鐵道懷舊的比例，高於其他類別的受訪遊客。

【詳見附錄四附表 4-15-C1.2】

3. 運動型活動中喜歡的活動項目

針對喜歡阿里山國家風景區內運動型活動的 353 位受訪遊客，進一步追問喜歡的運動型活動項目。以露營、登山、森林步道健行(含散步)(96.60%)的比例最高；其次為喜歡乘車(汽機車、協力車、自行車)兜風(3.40%)及溯溪(2.55%)。

【詳見附錄四附表 4-15-C1.3】

4. 遊樂園活動中喜歡的活動項目

針對喜歡阿里山國家風景區內遊樂園活動的 5 位受訪遊客，進一步追問喜歡的遊樂園活動項目。所有受訪遊客均表示偏好一般遊樂活動。

【詳見附錄四附表 4-15-C1.4】

5. 其他休閒活動中喜歡的活動項目

針對喜歡阿里山國家風景區內其他休閒活動的 126 位受訪遊客，進一步追問喜歡的其他休閒活動項目。其中，以品嚐當地美食、茗茶、喝咖啡的比例最高(80.95%)；其次為商圈徒步購物(24.60%)及觀光果(茶)園參觀活動(16.67%)。

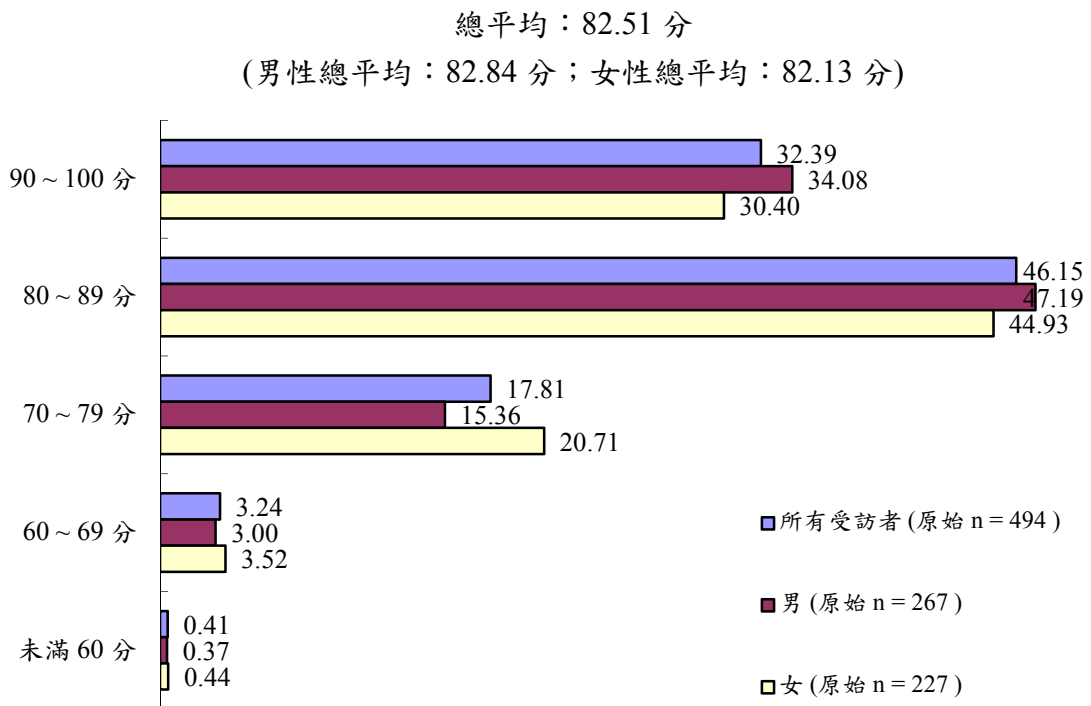
【詳見附錄四附表 4-15-C1.5】

(二)、對整體服務的滿意度評價

有 46.15%的受訪遊客，對阿里山國家風景區整體滿意度的評價為 80~89 分；其次為 90~100 分(32.39%)及 70~79 分(17.81%)。

整體而言，100 年總平均分數為 82.51 分，較 99 年總平均分數(81.48 分)，提高 1.03 分。

【詳見圖 5-9-1 及附錄四附表 9-C4】



註：總平均分數計算不包含回答不知道/拒答者。

圖 5-9-1 阿里山國家風景區整體服務滿意度之評價

(三)、各項服務的滿意比例

阿里山國家風景區受訪遊客的滿意比例(非常滿意及還算滿意)，最高的是「景點內辦理的活動」(100.00%)；其次為「環境美化綠化」(98.99%)、「服務人員之服務態度」(98.80%)、「環境整潔」(98.38%)、「景點內服務設施」(96.58%)、「景點內空間設計」(95.54%)、

「提供之旅遊資訊服務」(94.56%)、「廁所清潔程度」(93.30%)；而「引導指標或動線安排」(88.55%)及「停車位數量」(75.82%)滿意比例不及九成，相對較低。

與 99 年相比，100 年「引導指標或動線安排」、「停車位數量」、「廁所清潔程度」及「提供之旅遊資訊服務」的滿意比例均明顯較低；而「景點內辦理的活動」的滿意比例則明顯較高。

【詳見表 5-9-2 及附錄四附表 4-15-C2.1 ~4-15- C2.11】

表 5-9-1 阿里山國家風景區扣除阿里山森林遊樂區受訪遊客後之各項服務滿意比例

項目	%					回答人數 合計%	回答 人數
	非常 滿意	還算 滿意	不太 滿意	非常 不滿意	無此項目 無此經驗		
1.服務人員之服務態度	20.44	62.96	0.81	0.20	15.59	100.00	494
2.景點內服務設施	17.41	74.09	3.24	0.00	5.26	100.00	494
3.景點內空間設計	20.04	75.31	4.45	0.00	0.20	100.00	494
4.引導指標或動線安排	18.22	69.43	10.73	0.61	1.01	100.00	494
5.環境美化綠化	27.13	71.66	1.01	0.00	0.20	100.00	494
6.環境整潔	24.90	73.28	1.62	0.00	0.20	100.00	494
7.停車位數量	12.55	57.89	16.19	6.28	7.09	100.00	494
8.廁所清潔程度	22.06	59.72	5.87	0.00	12.35	100.00	494
9.提供之旅遊資訊服務	19.84	61.13	4.66	0.00	14.37	100.00	494
10.景點內辦理的活動	0.20	52.03	0.00	0.00	47.77	100.00	494
11.整體上	20.65	78.54	0.81	0.00	0.00	100.00	494

註：本表回答人數為原始回答人數

表 5-9-2 阿里山國家風景區扣除阿里山森林遊樂區受訪遊客後之各項服務滿意比例 (扣除無此項目或無此經驗者)

項目	%						回答人數 合計%	回答 人數	滿意比例		
	非常 滿意	還算 滿意	滿意 小計	不太 滿意	非常 不滿意	不滿意 小計			100 年	99 年	差異
1.服務人員之服務態度	24.22	74.58	98.80	0.96	0.24	1.20	100.00	417	98.80	99.77	
2.景點內服務設施	18.38	78.20	96.58	3.42	0.00	3.42	100.00	468	96.58	97.18	
3.景點內空間設計	20.08	75.46	95.54	4.46	0.00	4.46	100.00	493	95.54	96.79	
4.引導指標或動線安排	18.41	70.14	88.55	10.84	0.61	11.45	100.00	489	88.55	93.31	*
5.環境美化綠化	27.18	71.81	98.99	1.01	0.00	1.01	100.00	493	98.99	97.43	
6.環境整潔	24.95	73.43	98.38	1.62	0.00	1.62	100.00	493	98.38	98.50	
7.停車位數量	13.51	62.31	75.82	17.43	6.75	24.18	100.00	459	75.82	88.84	*
8.廁所清潔程度	25.17	68.13	93.30	6.70	0.00	6.70	100.00	433	93.30	96.41	*
9.提供之旅遊資訊服務	23.17	71.39	94.56	5.44	0.00	5.44	100.00	423	94.56	98.38	*
10.景點內辦理的活動	0.39	99.61	100.00	0.00	0.00	0.00	100.00	258	100.00	96.61	*
11.整體上	20.65	78.54	99.19	0.81	0.00	0.81	100.00	494	99.19	99.15	

註：1.表中非常滿意、還算滿意、不太滿意、非常不滿意之百分比均為扣除無此項目或無此經驗者，重新計算而得。

2.滿意比例=非常滿意+還算滿意；滿意小計=非常滿意+還算滿意；不滿意小計=不太滿意+非常不滿意。

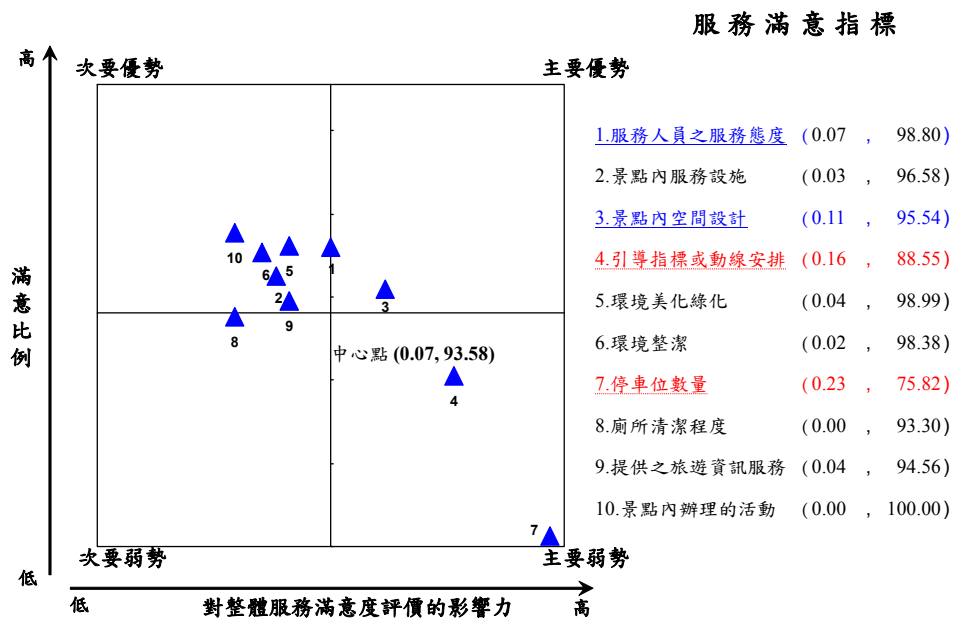
3.本表回答人數為原始回答人數。

4.*表示 100 年與 99 年的滿意比例檢定結果為顯著差異；空格表示不顯著。

進一步透過優弱勢分析則發現，10 個服務項目中屬於主要優勢指標的有服務人員之服務態度及景點內空間設計等 2 項；屬於主要弱勢指標的有引導指標或動線安排及停車位數量 2 項。

【詳見圖 5-9-2】





- 註：1.對整體滿意比例的影響力為複迴歸係數值；滿意比例則為非常滿意+還算滿意。
 2.實線底線表示主要優勢指標；虛線底線表示主要弱勢指標。
 3.第一象限代表主要優勢指標，應持續保持優勢性。第二象限代表次要優勢指標，須長期保持高度關注。第三象限代表次要弱勢指標，應保持長期的高度警覺心。第四象限代表主要弱勢指標，需立即改善。

圖 5-9-2 阿里山國家風景區各項服務滿意比例之優弱勢分析

(四)、 到訪次數

有 44.74%的受訪遊客表示，是第 1 次到訪阿里山國家風景區；其次為第 2 次到訪(21.26%)、第 5 次以上到訪(18.62%)及第 3 次到訪(10.73%)。

【詳見附錄四附表 4-15-C3】

(五)、 距離上次到訪時間

針對阿里山國家風景區到訪次數超過 1 次以上的 273 位受訪遊客，進一步詢問距離上次到訪時間間隔為多久。其中，有 27.11%的受訪遊客表示，上次到訪阿里山國家風景區的時間為 3 年以上；其次為半年以內(23.08%)、1~2 年以內(19.42%)、半年~1 年以內(17.58%)及 2~3 年以內(12.82%)。

【詳見附錄四附表 4-15-C3.1】

(六)、 與上次到訪經驗比較

針對阿里山國家風景區到訪次數超過 1 次以上的 273 位受訪遊客，追問與上次到訪經驗相較，阿里山國家風景區整體服務品質有否提升。其中，有 47.62%的受訪遊客表示，阿里山國家風景區整體服務品質與上次到訪經驗差不多；其次改善很多(22.34%)及稍有改善(21.98%)。

【詳見附錄四附表 4-15-C3.2】

四、消費行為

本小節主要針對阿里山國家風景區的受訪遊客，其網站訂購相關旅遊產品情形、網站訂購相關旅遊產品種類、消費情形及消費合理性等四個因素，進行分析。

(一)、 網站訂購相關旅遊產品情形

有 17.41%的受訪遊客表示，有透過網路訂購相關旅遊產品；而有 82.59%的受訪遊客表示，沒有透過網路訂購相關的旅遊產品。

【詳見附錄四附表 4-15-D1】

(二)、 網站訂購相關旅遊產品種類

針對有透過網路訂購相關旅遊產品的 86 位受訪遊客，進一步詢問訂購的相關旅遊產品為何。其中，有 77.91%的受訪遊客表示透過網路訂購的相關旅遊產品為旅館(含民宿)；其次為機票(20.93%)、火車票(20.93%)、套裝行程(11.63%)及船票(2.33%)。

【詳見附錄四附表 4-15-D1.1】

(三)、 消費情形

整體而言，在阿里山國家風景區內平均每位受訪遊客的預計消費金額為 NT\$1,806；而在阿里山國家風景區內受訪旅客平均旅遊天數為 1.30 天，因此平均每日消費金額為 NT\$1,389。

【詳見附錄四附表 4-15-D2】

(四)、 消費合理性

有 72.27%的受訪遊客表示，阿里山國家風景區內的各項花費合理(還好，可以接受)；有 10.12%的受訪遊客表示，阿里山國家風景區內的各項花費較貴(貴(7.49%)、很貴(2.63%))；有 3.24%的受訪遊客覺得便宜(便宜(2.63%)、很便宜(0.61%))；而有 14.37%的受訪遊客表示在阿里山國家風景區內沒有任何花費。

【詳見附錄四附表 4-15-D3】

五、旅遊決策(阿里山森林遊樂區)

本小節主要針對阿里山森林遊樂區的受訪遊客，其旅遊方式、旅遊資訊來源、到阿里山國家風景區主要利用的交通工具、在阿里山國家風景區內各景點旅遊利用的交通工具、選擇此景點旅遊的原因及旅遊同伴等六個因素，進行分析。

(一)、 旅遊方式

有 85.55%的受訪遊客表示，本次的旅遊方式是自行規劃行程的旅遊；其次，9.07%是參加旅行社套裝旅遊；此外，參加其他團體舉辦的旅遊(2.83%)、參加學校、班級舉辦的旅遊(1.70%)、參加機關、公司舉辦的旅遊(0.57%)及參加宗教團體舉辦的旅遊(0.28%)等旅遊方式所占比例，均低於 3.00%。

【詳見附錄四附表 4-20-A1】

(二)、 旅遊資訊來源

整體而言，受訪遊客取得旅遊資訊的管道，以透過電腦網路(45.04%)獲得相關旅遊資訊的比例最高；其次為親友、同事、同學(20.40%)、觀光、遊憩政府單位(12.46%)等管道的比例也有一成以上；透過電子媒體(7.08%)、旅行社(6.80%)、平面媒體(6.23%)及旅遊展覽(0.28%)獲得旅遊資訊的比例不及一成；此外，有 27.48%受訪遊客表示未曾索取相關旅遊資訊。

年齡為 20 歲~29 歲(56.69%)、未婚(52.94%)、外國籍(58.21%)等特質的受訪遊客，透過電腦網路取得旅遊資訊管道的比例，高於其他類別的受訪遊客。

【詳見附錄四附表 4-20-A2】

(三)、 到阿里山國家風景區主要利用的交通工具

有 46.46%的受訪遊客表示，從出發地到阿里山國家風景區主要利用的交通工具是自小客車；其次為公、民營客運(14.16%)、大型遊覽車(10.20%)、台鐵(6.80%)及機車(6.52%)；其他的交通工具所占的比例皆低於 5.00%。

統合受訪遊客主要及次要利用的交通工具，受訪遊客到國家風景區使用的交通工具，以自小客車(47.03%)的比例較高；其次為公、民營客運(23.23%)、台鐵(19.26%)、大型遊覽車(13.03%)；其他的交通工具所占比例皆低於 7.00%。

【詳見附錄四附表 4-20-A3.1 及 A3】

(四)、 阿里山國家風景區內各景點旅遊利用的交通工具

有 21.53%受訪遊客表示，在阿里山國家風景區內各景點旅遊，主要利用的交通工具為自小客車；其次為公、民營客運(6.80%)；其他的交通工具所占的比例皆低於 5.00%；此外，有 56.66%的受訪遊客表示沒有到訪阿里山國家風景區其他景點。

【詳見附錄四附表 4-20-A3.4】

(五)、 選擇此景點旅遊的原因

綜合選擇景點主要、次要及再次要原因，有 81.30%的受訪遊客表示，選擇此景點旅遊的原因是景觀優美；其次為運動健身(30.03%)、距離遠近、假期長短(12.46%)、親朋好友推薦(9.07%)、品嚐當地美食(8.78%)、學校、公司或參加的團體安排(6.23%)及遊

憩設施(6.23%)；其他選擇此景點旅遊的比例，皆低於 6.00%。

【詳見附錄四附表 4-20-A4】

(六)、 旅遊同伴

有 50.99%的受訪遊客，此次旅遊同伴為朋友、同事；其次，有 48.73%是與家人同遊及；有 8.50%受訪遊客的旅遊同伴為同學；而沒有旅遊同伴的比例占 3.12%。

年齡為 20 歲~29 歲(64.57%)、未婚(66.31%)等特質的受訪遊客，旅遊同伴為朋友、同事的比例，高於其他類別的受訪遊客。

年齡為 50 歲~59 歲(75.00%)、教育程度為高中、職(68.52%)、家管/退休/無業(66.00%)、已婚(75.90%)、個人平均月收入 5 萬元~未滿 10 萬元(71.19%)等特質的受訪遊客，與家人同遊的比例，高於其他類別的受訪遊客。

【詳見附錄四附表 4-20-A5】

六、 遊憩行為(阿里山森林遊樂區)

本小節主要針對阿里山森林遊樂區的受訪遊客，在阿里山國家風景區以外的景點之遊玩情形、在阿里山國家風景區內的旅遊天數、阿里山國家風景區內的住宿方式、重遊意願及不願意重遊阿里山國家風景區的原因等五個因素，進行分析。

(一)、 阿里山國家風景區以外的景點之遊玩情形

有 58.64%的受訪遊客表示，只會在阿里山國家風景區內的景點遊玩；而有 41.36%的受訪遊客表示，會去阿里山國家風景區以外的景點遊玩。

【詳見附錄四附表 4-20-B2】

(二)、 在阿里山國家風景區內的旅遊天數

有 45.33%的受訪遊客表示，在阿里山國家風景區內旅遊的天數為 2 天 1 夜；其次，停留 1 天不過夜的比例為 37.11%；有 12.46%受訪遊客停留半天；在阿里山國家風景區內旅遊其他旅遊天數的比例則低於 5.00%。

【詳見附錄四附表 4-20-B3】

(三)、 阿里山國家風景區內的住宿方式

針對 178 位表示在阿里山國家風景區內旅遊天數超過 1 天的受訪遊客，進一步追問在阿里山國家風景區內住宿的方式。其中，54.49%住宿在旅館最高；其次，住在民宿的比例有 29.78%；住宿在招待所或活動中心也有 10.67%。而露營(3.37%)、親友家(含自家)(1.12%)等住宿方式的比例均不及 4.00%。

【詳見附錄四附表 4-20-B3.1】

(四)、 重遊意願

有 93.20%的受訪遊客表示，以後願意再重遊阿里山國家風景區內的景點；而有 6.80%受訪遊客表示以後不願意再重遊。

【詳見附錄四附表 4-20-B4】

(五)、 不願意重遊阿里山國家風景區的原因

針對 24 位表示不願意再重遊阿里山國家風景區內景點的受訪遊客，進一步追問不願意重遊的原因。其中，以交通不便(37.50%)的比例為最高，其次是遊憩設施差(20.83%)、缺乏特色(16.67%)及環境髒亂(8.33%)；其他不願意再重遊阿里山國家風景區的比例皆低於 5.00%。

【詳見附錄四附表 4-20-B4.1】

七、 旅遊活動偏好與滿意度(阿里山森林遊樂區)

本小節主要針對阿里山森林遊樂區的受訪遊客，其旅遊活動偏好情形、對整體服務的滿意度評價、各項服務表現的滿意比例、到訪次數、距離上次到訪時間及與上次到訪經驗比較等六個因素，進行分析。

(一)、 旅遊活動偏好情形

有 87.82%的受訪遊客表示，在阿里山國家風景區內，喜歡從事的活動項目為自然賞景活動；其次，偏好運動型活動的比例為 66.86%；偏好文化體驗活動(36.54%)、其他休閒活動(20.40%)的比例也有二成以上；偏好遊樂園活動的比例為 4.53%，相對較低。

【詳見附錄四附表 4-20-C1】

1. 自然賞景活動中喜歡的活動項目

針對喜歡阿里山國家風景區內自然賞景活動的 310 位受訪遊客，進一步追問喜歡的自然賞景活動項目。其中，以觀賞日出、雪景、星象等自然景觀(72.58%)的比例最高；其次為觀賞動、植物(如賞鳥、賞鯨豚、賞螢、賞花等)(67.10%)及觀賞海岸地質景觀、溼地生態、田園風光、溪流瀑布等(45.48%)。

【詳見附錄四附表 4-20-C1.1】

2. 文化體驗活動中喜歡的活動項目

針對喜歡阿里山國家風景區內文化體驗活動的 129 位受訪遊客，進一步追問喜歡的文化體驗活動項目。其中，以鐵道懷舊(77.52%)的比例最高；其次為觀賞文化古蹟(27.91%)、原住民文化體驗(21.71%)、參觀展覽(如博覽會、美食展、旅展等)(8.53%)及節慶活動及表演節目欣賞(8.53%)，其餘活動項目偏好比例均不及 6.00%。

【詳見附錄四附表 4-20-C1.2】

3. 運動型活動中喜歡的活動項目

針對喜歡阿里山國家風景區內運動型活動的 236 位受訪遊客，進一步追問喜歡的運動型活動項目。其中，以露營、登山、森林步道健行(含散步)(94.07%)的比例最高；其次為乘車(汽機車、協力車、自行車)兜風(10.59%)，偏好比例在一成以上；，偏好溯溪活動的比例為 4.66%，相對較低。

【詳見附錄四附表 4-20-C1.3】

4. 遊樂園活動中喜歡的活動項目

針對喜歡阿里山國家風景區內遊樂園活動的 16 位受訪遊客，進一步追問喜歡的遊樂

園活動項目。其中，以一般遊樂活動的比例最高(100.00%)。

【詳見附錄四附表 4-20-C1.4】

5. 其他休閒活動中喜歡的活動項目

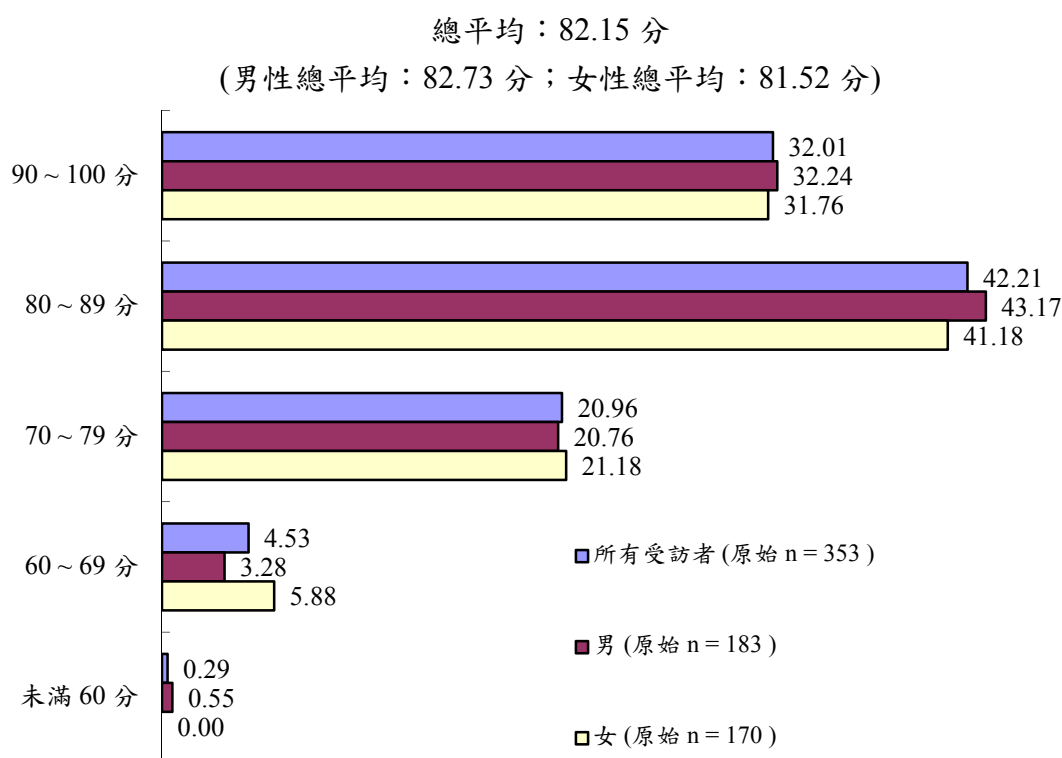
針對喜歡阿里山國家風景區內其他休閒活動的 72 位受訪遊客，進一步追問喜歡的其
他休閒活動項目。其中，以品嚐當地美食、茗茶、喝咖啡的比例最高(75.00%)，其次
依序為商圈徒步購物(34.72%)及觀光果(茶)園參觀活動(23.61%)。

【詳見附錄四附表 4-20-C1.5】

(二)、對整體服務的滿意度評價

有 42.21%的受訪遊客，對阿里山國家風景區整體滿意度的評價為 80~89 分；其次為
90~100 分(32.01%)及 70~79 分(20.96%)。

【詳見圖 5-9-3 及附錄四附表 4-20-C4】



註：總平均分數計算不包含回答不知道/拒答者。

圖 5-9-3 阿里山國家風景區整體服務滿意度之評價－阿里山森林遊樂區遊客

(三)、 各項服務的滿意比例

阿里山森林遊樂區受訪遊客對各項服務的滿意比例(非常滿意及還算滿意)，最高的是「景點內辦理的活動」(98.31%)；其次為「提供之旅遊資訊服務」(97.81%)、「環境美化綠化」(97.73%)、「服務人員之服務態度」(97.56%)、「景點內服務設施」(97.01%)、「景點內空間設計」(95.07%)、「環境整潔」(93.73%)、「廁所清潔程度」(90.22%)、「引導指標或動線安排」(89.08%)及「停車位數量」(86.44%)。

與 99 年相比，100 年「廁所清潔程度」的滿意比例明顯較低。

【詳見表 5-9-4 及附錄四附表 4-20-C2.1 ~ 4-20-C2.11】

表 5-9-3 阿里山森林遊樂區遊客各項服務滿意比例

項目	%					回答人數 合計%	回答人數
	非常 滿意	還算 滿意	不太 滿意	非常 不滿意	無此項目 無此經驗		
1.服務人員之服務態度	28.05	62.61	1.98	0.28	7.08	100.00	353
2.景點內服務設施	20.68	71.11	2.55	0.28	5.38	100.00	353
3.景點內空間設計	19.26	73.65	4.25	0.57	2.27	100.00	353
4.引導指標或動線安排	23.51	64.30	10.20	0.57	1.42	100.00	353
5.環境美化綠化	28.61	69.12	1.98	0.29	0.00	100.00	353
6.環境整潔	24.65	68.56	5.67	0.56	0.56	100.00	353
7.停車位數量	12.47	59.77	7.65	3.68	16.43	100.00	353
8.廁所清潔程度	18.41	65.16	5.95	3.12	7.36	100.00	353
9.提供之旅遊資訊服務	22.66	66.01	1.70	0.28	9.35	100.00	353
10.景點內辦理的活動	1.70	64.31	1.13	0.00	32.86	100.00	353
11.整體上	20.68	78.47	0.85	0.00	0.00	100.00	353

註：本表回答人數為原始回答人數

表 5-9-4 阿里山森林遊樂區遊客各項服務滿意比例(扣除無此項目或無此經驗者)

項目	%						回答人數 合計%	回答 人數	滿意比例		
	非常 滿意	還算 滿意	滿意 小計	不太 滿意	非常 不滿意	不滿意 小計			100 年	99 年	差異
1.服務人員之服務態度	30.18	67.38	97.56	2.13	0.31	2.44	100.00	328	97.56	99.73	
2.景點內服務設施	21.86	75.15	97.01	2.69	0.30	2.99	100.00	334	97.01	96.81	
3.景點內空間設計	19.71	75.36	95.07	4.35	0.58	4.93	100.00	345	95.07	96.34	
4.引導指標或動線安排	23.85	65.23	89.08	10.35	0.57	10.92	100.00	348	89.08	92.63	
5.環境美化綠化	28.61	69.12	97.73	1.98	0.29	2.27	100.00	353	97.73	98.96	
6.環境整潔	24.79	68.94	93.73	5.70	0.57	6.27	100.00	351	93.73	96.10	
7.停車位數量	14.91	71.53	86.44	9.15	4.41	13.56	100.00	295	86.44	85.56	
8.廁所清潔程度	19.88	70.34	90.22	6.42	3.36	9.78	100.00	327	90.22	94.80	*
9.提供之旅遊資訊服務	25.00	72.81	97.81	1.88	0.31	2.19	100.00	320	97.81	98.02	
10.景點內辦理的活動	2.53	95.78	98.31	1.69	0.00	1.69	100.00	237	98.31	100.00	
11.整體上	20.68	78.47	99.15	0.85	0.00	0.85	100.00	353	99.15	99.74	

註：1.表中非常滿意、還算滿意、不太滿意、非常不滿意之百分比均為扣除無此項目或無此經驗者，重新計算而得。

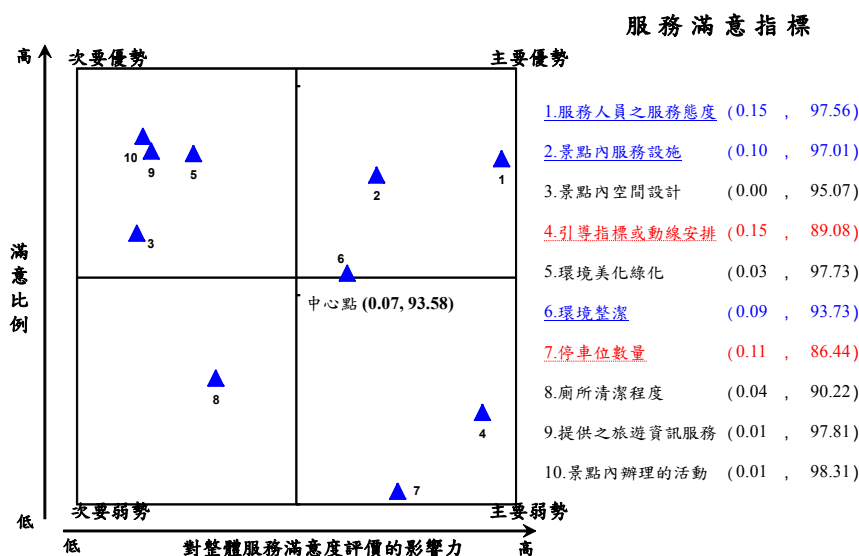
2.滿意比例=非常滿意+還算滿意；滿意小計=非常滿意+還算滿意；不滿意小計=不太滿意+非常不滿意。

3.本表回答人數為原始回答人數。

4.*表示 100 年與 99 年的滿意比例檢定結果為顯著差異；空格表示不顯著。

進一步透過優弱勢分析則發現，10 個服務項目中屬於主要優勢指標的有服務人員之服務態度、景點內服務設施以及環境整潔 3 項；屬於主要弱勢指標的有引導指標或動線安排及停車位數量 2 項。

【詳見圖 5-9-4】



註：1.對整體滿意比例的影響力為複迴歸係數值；滿意比例則為非常滿意+還算滿意。

2.實線底線表示主要優勢指標；虛線底線表示主要弱勢指標。

3.第一象限代表主要優勢指標，應持續保持優勢性。第二象限代表次要優勢指標，須長期保持高度關注。第三象限代表次要弱勢指標，應保持長期的高度警覺心。第四象限代表主要弱勢指標，需立即改善。

圖 5-9-4 阿里山國家風景區各項服務滿意比例之優弱勢分析－阿里山森林遊樂區遊客

(四)、 到訪次數

有 32.86%的受訪遊客表示，這是第 1 次到訪阿里山國家風景區；其次，有 24.08%是第 5 次以上到訪；第 2 次到訪占 23.80%、13.60%是第 3 次到訪；第 4 次到訪的比例為 5.67%，相對較低。

【詳見附錄四附表 4-20-C3】

(五)、 距離上次到訪時間

針對阿里山國家風景區到訪次數超過 1 次以上的 237 位受訪遊客，進一步詢問距離上次到訪時間間隔為多久。其中，有 40.09%的受訪遊客表示，上次到訪阿里山國家風景區的時間為 3 年以上；其次為半年以內(19.83%)、1~2 年以內(17.30%)及半年~1 年以內(13.92%)；而距離上次到訪時間為 2~3 年以內的比例為 8.86%。

【詳見附錄四附表 4-20-C3.1】

(六)、 與上次到訪經驗比較

針對阿里山國家風景區到訪次數超過 1 次以上的 237 位受訪遊客，追問與上次到訪經驗相較，阿里山國家風景區整體服務品質是否有提升。其中，有 51.90%的受訪遊客表示，阿里山國家風景區整體服務品質與上次到訪經驗差不多；其次為改善很多(18.99%)及稍有

改善(13.50%)；認為比上次到訪經驗相比較差的僅占 8.86%。

【詳見附錄四附表 4-20-C3.2】

八、消費行為(阿里山森林遊樂區)

本小節主要針對阿里山森林遊樂區的受訪遊客，本次到訪阿里山國家風景區之前，透過網站訂購相關旅遊產品情形、網站訂購相關旅遊產品種類、在阿里山國家風景區消費情形及消費合理性等四個因素，進行分析。

(一)、網站訂購相關旅遊產品情形

有 29.18%的受訪遊客表示，本次到訪阿里山國家風景區之前，有透過網路訂購相關旅遊產品；沒有透過網路訂購相關的旅遊產品的受訪遊客占 70.82%。

【詳見附錄四附表 4-20-D1】

(二)、網站訂購相關旅遊產品種類

針對有透過網路訂購相關旅遊產品的 103 位受訪遊客，進一步詢問訂購的相關旅遊產品為何。其中，透過網路訂購的相關旅遊產品為旅館(含民宿)(73.79%)的比例最高；其次依序為火車票(25.24%)、機票(19.42%)及套裝行程(15.53%)。

【詳見附錄四附表 4-20-D1.1】

(三)、消費情形

整體而言，在阿里山國家風景區內平均每位受訪遊客的預計消費金額為 NT\$2,680；而在阿里山國家風景區內受訪旅客平均旅遊天數為 1.50 天，因此平均每日消費金額為 NT\$1,787。

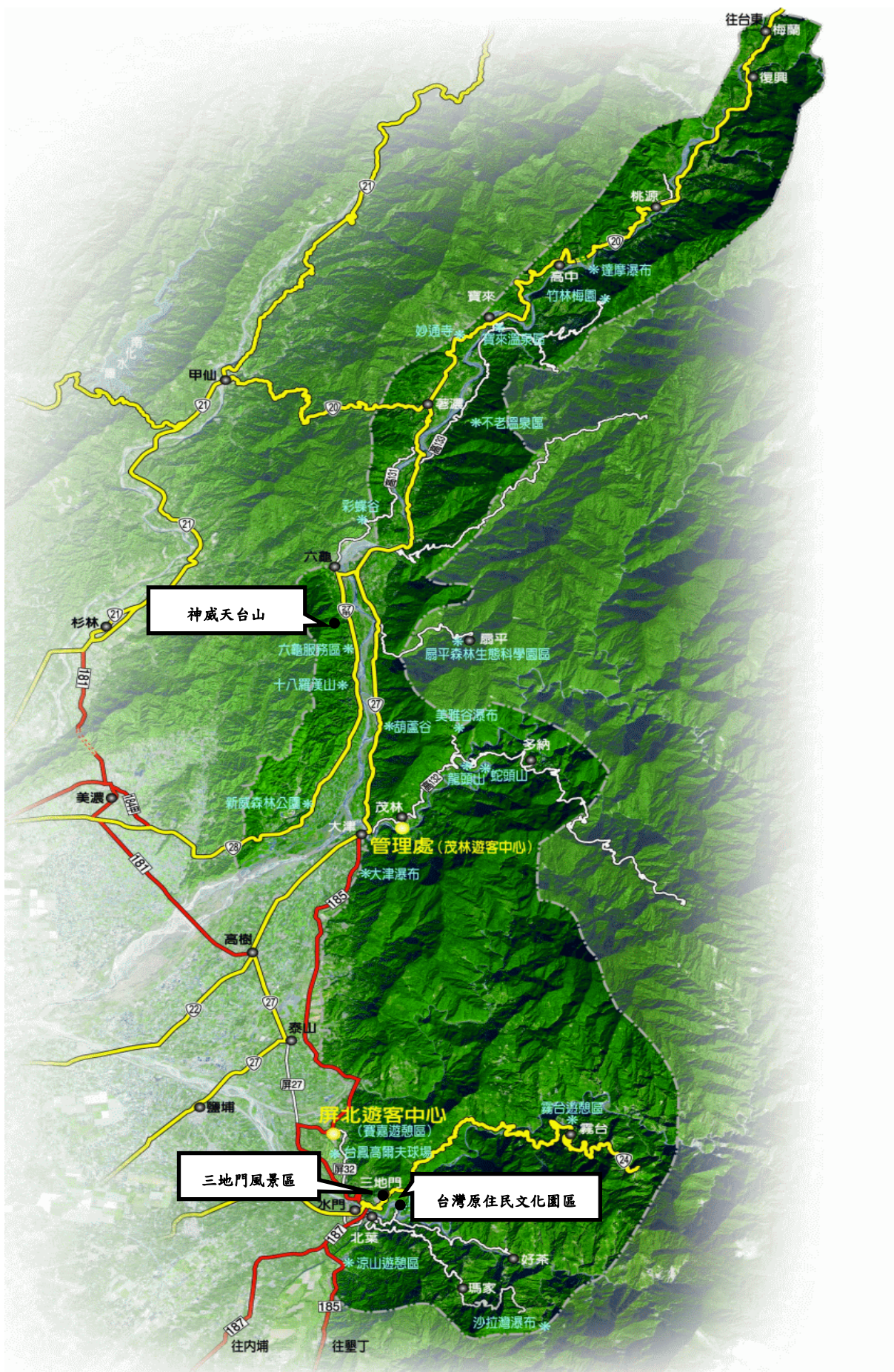
【詳見附錄四附表 4-20-D2】

(四)、消費合理性

有 69.12%的受訪遊客表示，阿里山國家風景區內的各項花費合理(還好，可以接受)；有 22.95%的受訪遊客表示，阿里山國家風景區內的各項花費較貴(貴(20.40%)、很貴(2.55%))；有 2.55%的受訪遊客覺得便宜(便宜(2.27%)、很便宜(0.28%))；而有 5.38%的受訪遊客表示，在阿里山國家風景區內沒有任何花費。

【詳見附錄四附表 4-20-D3】

第十節 茂林國家風景區



茂林國家風景區位於臺灣高雄市與屏東縣交界處。轄區南北狹長，地處中央山脈尾端西斜面山麓，荖濃溪、濁水溪、隘寮溪穿流其中，雕琢出獨特的環流丘地形。加上魯凱族的傳統民風，營造出豐富的自然景觀與原住民文化，1991 年 11 月底臺灣省旅遊局正式成立茂林風景區管理所，1999 年 7 月 1 日，茂林國家風景區正式成立，2001 年 10 月時從原先茂林鄉擴大範圍至高雄市、桃源鄉、六龜鄉及屏東縣三地門鄉、霧台鄉及瑪家鄉等 6 個鄉鎮，使得茂林風景區漸漸成為南臺灣的旅遊勝地。本次在茂林國家風景區，遊客意見調查據點包含，「**台灣原住民文化園區**」、「**神威天台山**」、「**三地門風景區**」等三個景點。

本節以茂林國家風景區的受訪遊客，其旅遊決策、遊憩行為、旅遊活動偏好與滿意度及消費行為等四個面向，進行調查結果分析。

一、旅遊決策

本小節主要針對茂林國家風景區的受訪遊客，其旅遊方式、旅遊資訊來源、到國家風景區主要利用的交通工具、國家風景區內各景點旅遊利用的交通工具、選擇此景點旅遊的原因及旅遊同伴等六個因素，進行分析。

(一)、旅遊方式

有 79.41%的受訪遊客表示，本次的旅遊方式是自行規劃行程的旅遊；其次，10.43%是參加其他團體舉辦的旅遊；此外，參加機關、公司舉辦的旅遊(5.08%)、參加學校、班級舉辦的旅遊(2.41%)、參加旅行社套裝旅遊(2.14%)、參加宗教團體舉辦的旅遊(0.53%)等旅遊方式所占比例，均低於 6.00%。

【詳見附錄四附表 4-16-A1】

(二)、旅遊資訊來源

整體而言，受訪遊客取得旅遊資訊的管道，以透過親友、同事、同學(43.58%)獲得相關旅遊資訊占最多；其次為電腦網路(10.70%)；而旅行社(8.02%)、平面媒體(4.55%)、觀光、遊憩政府單位(4.28%)、電子媒體(3.74%)及旅遊展覽(1.34%)獲得旅遊資訊的比例不及一成；此外，有 28.07%受訪遊客表示未曾索取相關旅遊資訊。

年齡在 20 歲~29 歲(58.21%)、學生(60.47%)、未婚(50.75%)等特質的受訪遊客，透過親友、同事、同學取得旅遊資訊管道的比例，高於其他類別的受訪遊客。

【詳見附錄四附表 4-16-A2】

(三)、到國家風景區主要利用的交通工具

有 66.31%的受訪遊客表示，從出發地到茂林國家風景區最主要利用的交通工具是自小客車；其次為大型遊覽車(19.79%)及機車(8.82%)；其他的交通工具所占的比例皆低於 2.00%。

統合受訪遊客主要及次要利用的交通工具，受訪遊客到國家風景區使用的交通工具，以自小客車(66.84%)的比例較高；其次為大型遊覽車(19.79%)、機車(10.16%)；其他的交通工具所占比例皆低於 3.00%。

【詳見附錄四附表 4-16-A3.1 及 A3】

(四)、 國家風景區內各景點旅遊利用的交通工具

有 17.11%受訪遊客表示，在茂林國家風景區各景點間旅遊，主要利用的交通工具為自小客車；其次為機車(1.60%)及大型遊覽車(1.34%)；其他的交通工具所占的比例皆低於 1.00%；此外，有 78.88%的受訪遊客沒有到訪茂林國家風景區內其他景點。

【詳見附錄四附表 4-16-A3.4】

(五)、 選擇此景點旅遊的原因

綜合選擇景點主要、次要及再次要原因，有 46.79%的受訪遊客表示，選擇此景點旅遊的原因是景觀優美；其次為文化巡禮(30.21%)、親朋好友推薦(24.60%)、順道而來(15.51%)、學校、公司或參加的團體安排(13.90%)、品嚐當地美食(13.90%)、運動健身(11.23%)及距離遠近、假期長短(11.23%)；其他選擇此景點旅遊的比例皆低於 10.00%。

【詳見附錄四附表 4-16-A4】

(六)、 旅遊同伴

有 59.09%的受訪遊客，此次旅遊的同伴為家人；其次，有 48.40%是與朋友、同事同遊；有 5.08%受訪遊客的旅遊同伴為同學；而沒有旅遊同伴的比例占 2.14%。

已婚(72.50%)、個人平均月收入 5 萬元～未滿 10 萬元(75.00%)等特質的受訪遊客，與家人同遊的比例，高於其他類別的受訪遊客。

未婚(59.70%)、個人平均月收入 3 萬元～未滿 5 萬元(62.89%)等特質的受訪遊客，旅遊同伴為朋友、同事的比例，高於其他類別的受訪遊客。

【詳見附錄四附表 4-16-A5】

二、 遊憩行為

本小節主要針對茂林國家風景區的受訪遊客，在茂林國家風景區以外的景點之遊玩情形、在國家風景區內的旅遊天數、國家風景區內的住宿方式、重遊意願及不願意重遊國家風景區的原因等五個因素，進行分析。

(一)、 國家風景區以外的景點之遊玩情形

有 46.52%的受訪遊客表示，只會在茂林國家風景區內的景點遊玩；而有 53.48%的受訪遊客表示，會去茂林國家風景區外的景點遊玩。

【詳見附錄四附表 4-16-B2】

(二)、 在國家風景區內的旅遊天數

有 84.76%的受訪遊客表示，在茂林國家風景區內旅遊的天數是半天；其次，停留 1 天不過夜的比例為 10.70%；在茂林國家風景區內旅遊 2 天 1 夜(2.41%)及 3 天 2 夜(2.14%)的比例皆低於 3.00%。

【詳見附錄四附表 4-16-B3】

(三)、 國家風景區內的住宿方式

針對 17 位表示在茂林國家風景區內旅遊天數超過 1 天的受訪遊客，進一步追問在茂林國家風景區內住宿的方式。其中，58.82%住宿在旅館最高；其次，住在民宿的比例也

有 35.29%；而親友家(含自家)的比例低於 6.00%。

【詳見附錄四附表 4-16-B3.1】

(四)、 重遊意願

有 97.06%的受訪遊客表示，願意再重遊該茂林國家風景區內的景點；而僅有 2.94%受訪遊客表示以後不願意再重遊茂林國家風景區。

【詳見附錄四附表 4-16-B4】

(五)、 不願意重遊國家風景區的原因

針對 11 位表示不願意再重遊茂林國家風景區內景點的受訪遊客，進一步追問不願意重遊的原因。其中，以缺乏特色(54.55%)的比例最高；其次為交通不便(27.27%)。

【詳見附錄四附表 4-16-B4.1】

三、 旅遊活動偏好與滿意度

本小節主要針對茂林國家風景區的受訪遊客，其旅遊活動偏好情形、對整體服務的滿意度評價、各項服務表現的滿意比例、到訪次數、距離上次到訪時間及與上次到訪經驗比較等六個因素，進行分析。

(一)、 旅遊活動偏好情形

有 74.87%的受訪遊客表示，在茂林國家風景區內，喜歡從事的活動項目為文化體驗活動，其次為運動型活動(46.79%)、自然賞景活動(26.47%)及其他休閒活動(6.95%)。

調查遊憩景點為神威天台山（神威天台聖宮）(66.67%)的受訪遊客，偏好運動型活動的比例，高於其他類別的受訪遊客。

【詳見附錄四附表 4-16-C1】

1. 自然賞景活動中喜歡的活動項目

針對喜歡茂林國家風景區內自然賞景活動的 99 位受訪遊客，進一步追問喜歡的自然賞景活動項目。其中，以觀賞海岸地質景觀、溼地生態、田園風光、溪流瀑布等(64.65%)的比例最高；其次為觀賞動、植物(如賞鳥、賞鯨豚、賞螢、賞花等)(46.46%)及觀賞日出、雪景、星象等自然景觀(15.15%)。

【詳見附錄四附表 4-16-C1.1】

2. 文化體驗活動中喜歡的活動項目

針對喜歡茂林國家風景區內文化體驗活動的 280 位受訪遊客，進一步追問喜歡的文化體驗活動項目。其中，以觀賞原住民文化體驗的比例最高(42.14%)；其次為節慶活動及表演節目欣賞(37.50%)、傳統技藝學習(30.36%)、觀賞文化古蹟(23.57%)、宗教活動(15.36%)及參觀展覽(12.14%)。

臺灣原住民文化園區的受訪遊客，表示偏好節慶活動及表演節目欣賞(68.70%)的比例，高於三地門風景區（蜻蜓雅築）(13.04%)及神威天台山(神威天台聖宮)(5.26%)的受訪遊客。

女性(39.29%)、學歷為大專及以上(35.11%)、未婚(37.62%)、調查遊憩景點為三地門

風景區(蜻蜓雅築)(66.30%)等特質的受訪遊客,偏好傳統技藝學習(如竹藝、陶藝、手工染布、編織等)的比例,高於其他類別的受訪遊客。

【詳見附錄四附表 4-16-C1.2】

3. 運動型活動中喜歡的活動項目

針對喜歡茂林國家風景區內運動型活動的 175 位受訪遊客,進一步追問喜歡的運動型活動項目。其中,以露營、登山、森林步道健行(含散步)(95.43%)比例最高。其次為乘車(汽機車、協力車、自行車)兜風(6.86%)。

【詳見附錄四附表 4-16-C1.3】

4. 遊樂園活動中喜歡的活動項目

針對喜歡茂林國家風景區內遊樂園活動的 2 位受訪遊客,進一步追問喜歡的遊樂園活動項目。2 位均表示喜歡一般遊樂活動。

【詳見附錄四附表 4-16-C1.4】

5. 其他休閒活動中喜歡的活動項目

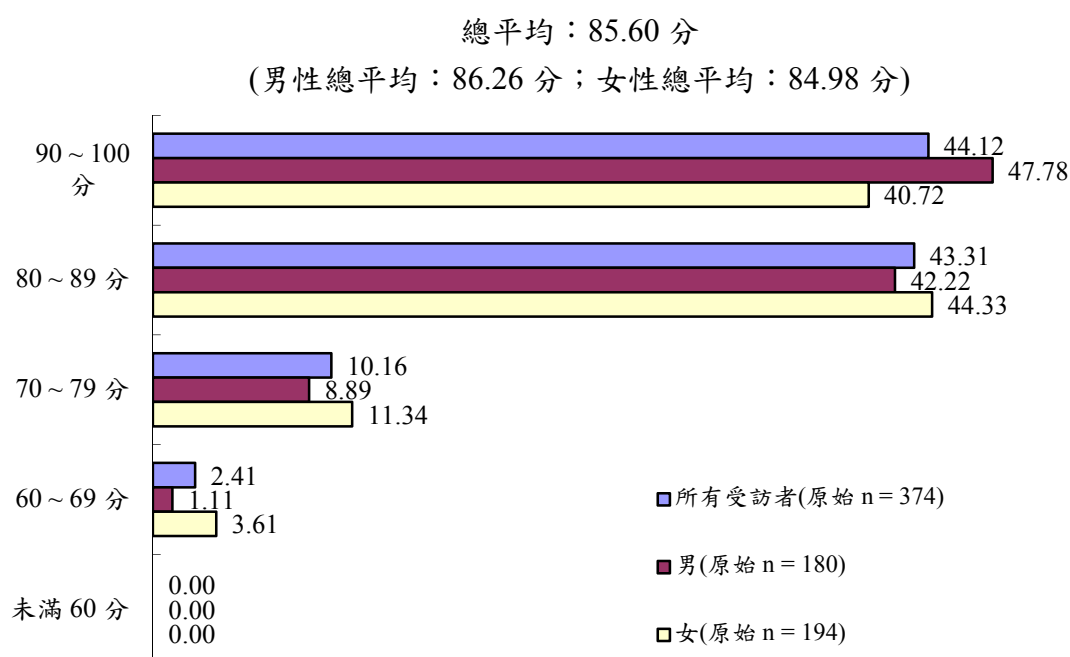
針對喜歡茂林國家風景區內其他休閒活動的 26 位受訪遊客,進一步追問喜歡的其他休閒活動項目。其中,以品嚐當地美食、茗茶、喝咖啡的比例最高(73.08%),其次為泡溫泉、做 SPA(30.77%)及商圈徒步購物(26.92%)。【詳見附錄四附表 4-16-C1.5】

(二)、對整體服務的滿意度評價

有 44.12%的受訪遊客,對茂林國家風景區整體滿意度的評價為 90~100 分;其次為 80~89 分(43.31%)及 70~79 分(10.16%)。

整體而言,100 年總平均分數為 85.60 分,較 99 年總平均分數(85.25 分),提高 0.35 分。

【詳見圖 5-10-1 及附錄四附表 4-16-C4】



註：總平均分數計算不包含回答不知道/拒答者。

圖 5-10-1 茂林國家風景區整體服務滿意度之評價

(三)、各項服務的滿意比例

詢問受訪遊客對茂林國家風景區所提供各項服務是否滿意時，扣除無此項目或無此經驗的受訪遊客。滿意比例(非常滿意及還算滿意)最高的項目是「景點內辦理的活動」(100.00%)；其次依序為「景點內空間設計」(99.46%)、「環境美化綠化」(98.93%)、「服務人員之服務態度」(98.88%)、「環境整潔」(98.13%)、「景點內服務設施」(97.81%)、「提供之旅遊資訊服務」(97.46%)、「引導指標或動線安排」(95.88%)、「廁所清潔程度」(94.89%)及「停車位數量」(91.20%)。

與 99 年相比，100 年「景點內空間設計」及「提供之旅遊資訊服務」的滿意比例明顯較高；而「廁所清潔程度」的滿意比例則明顯較低。

【詳見表 5-10-2 及附錄四附表 4-16-C2.1 ~ 4-16-C2.11】

表 5-10-1 茂林國家風景區各項服務滿意比例

項目	%					回答人數 合計%	回答人數
	非常 滿意	還算 滿意	不太 滿意	非常 不滿意	無此項目 無此經驗		
1.服務人員之服務態度	51.34	42.78	0.80	0.27	4.81	100.00	374
2.景點內服務設施	41.71	54.01	2.14	0.00	2.14	100.00	374
3.景點內空間設計	49.73	49.20	0.54	0.00	0.53	100.00	374
4.引導指標或動線安排	42.51	50.80	4.01	0.00	2.68	100.00	374
5.環境美化綠化	66.84	31.82	1.07	0.00	0.27	100.00	374
6.環境整潔	62.84	35.29	1.87	0.00	0.00	100.00	374
7.停車位數量	48.13	35.03	7.49	0.53	8.82	100.00	374
8.廁所清潔程度	44.38	35.03	4.01	0.27	16.31	100.00	374
9.提供之旅遊資訊服務	22.99	28.34	1.34	0.00	47.33	100.00	374
10.景點內辦理的活動	7.75	7.22	0.00	0.00	85.03	100.00	374
11.整體上	47.59	51.61	0.80	0.00	0.00	100.00	374

註：本表回答人數為原始回答人數

表 5-10-2 茂林國家風景區各項服務滿意比例(扣除無此項目或無此經驗者)

項目	%						回答人數 合計%	回答 人數	滿意比例		
	非常 滿意	還算 滿意	滿意 小計	不太 滿意	非常 不滿意	不滿意 小計			100 年	99 年	差異
1.服務人員之服務態度	53.93	44.95	98.88	0.84	0.28	1.12	100.00	356	98.88	99.74	
2.景點內服務設施	42.62	55.19	97.81	2.19	0.00	2.19	100.00	366	97.81	98.51	
3.景點內空間設計	50.00	49.46	99.46	0.54	0.00	0.54	100.00	372	99.46	97.54	*
4.引導指標或動線安排	43.68	52.20	95.88	4.12	0.00	4.12	100.00	364	95.88	93.60	
5.環境美化綠化	67.03	31.90	98.93	1.07	0.00	1.07	100.00	373	98.93	98.53	
6.環境整潔	62.84	35.29	98.13	1.87	0.00	1.87	100.00	374	98.13	98.28	
7.停車位數量	52.78	38.42	91.20	8.21	0.59	8.80	100.00	341	91.20	91.50	
8.廁所清潔程度	53.04	41.85	94.89	4.79	0.32	5.11	100.00	313	94.89	98.49	*
9.提供之旅遊資訊服務	43.65	53.81	97.46	2.54	0.00	2.54	100.00	197	97.46	93.25	*
10.景點內辦理的活動	51.79	48.21	100.00	0.00	0.00	0.00	100.00	56	100.00	100.00	
11.整體上	47.59	51.61	99.20	0.80	0.00	0.80	100.00	374	99.20	98.77	

註：1.表中非常滿意、還算滿意、不太滿意、非常不滿意之百分比均為扣除無此項目或無此經驗者，重新計算而得。

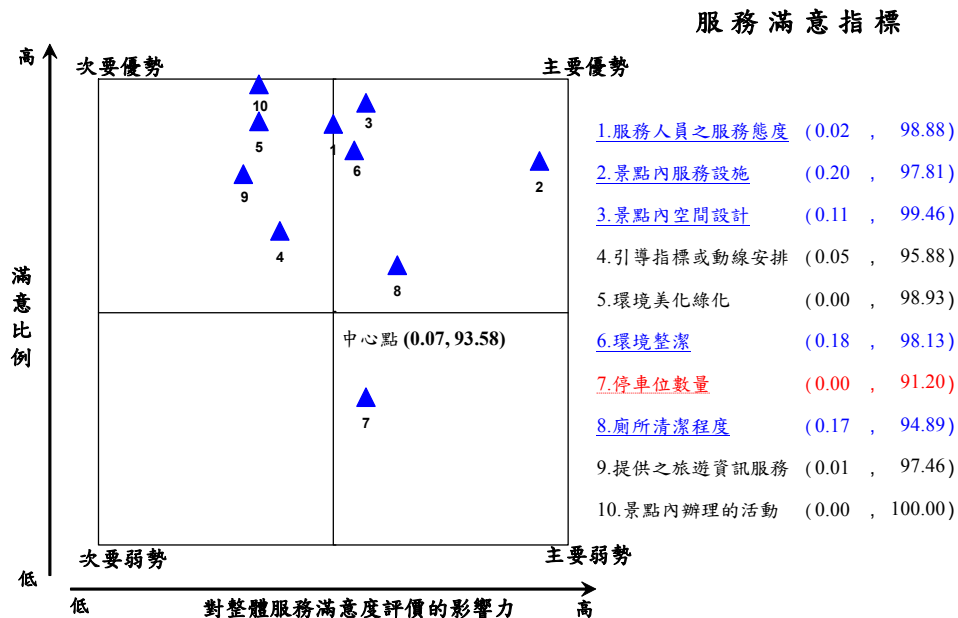
2.滿意比例=非常滿意+還算滿意；滿意小計=非常滿意+還算滿意；不滿意小計=不太滿意+非常不滿意。

3.本表回答人數為原始回答人數。

4.*表示 100 年與 99 年的滿意比例檢定結果為顯著差異；空格表示不顯著。

進一步透過優弱勢分析則發現，10 個服務項目中屬於主要優勢指標的有服務人員之服務態度、景點內服務設施、景點內空間設計、環境整潔、以及廁所清潔程度等 5 項；屬於主要弱勢指標的有停車位數量。

【詳見圖 5-10-2】



註：1.對整體滿意比例的影響力為複迴歸係數值；滿意比例則為非常滿意+還算滿意。

2.實線底線表示主要優勢指標，虛線底線表示主要弱勢指標。

3.第一象限代表主要優勢指標，應持續保持優勢性。第二象限代表次要優勢指標，須長期保持高度關注。第三象限代表次要弱勢指標，應保持長期的高度警覺心。第四象限代表主要弱勢指標，需立即改善。

圖 5-10-2 茂林國家風景區各項服務滿意比例之優弱勢分析

(四)、 到訪次數

有 52.14%的受訪遊客表示，這是第 1 次到訪茂林國家風景區；其次，有 20.32%是第 5 次以上到訪；第 2 次到訪占 15.78%、8.56%是第 3 次到訪。

【詳見附錄四附表 4-16-C3】

(五)、 距離上次到訪時間

針對茂林國家風景區到訪次數超過 1 次以上的 179 位受訪遊客，進一步詢問距離上次到訪時間間隔為多久。其中，有 44.13%的受訪遊客表示，上次到訪茂林國家風景區的時間為半年以內；其次為 3 年以上(22.35%)及 1~2 年以內(20.11%)。

【詳見附錄四附表 4-16-C3.1】

(六)、 與上次到訪經驗比較

針對茂林國家風景區到訪次數超過 1 次以上的 179 位受訪遊客，追問與上次到訪經驗相較，茂林國家風景區整體服務品質是否有提升。其中，有 62.57%的受訪遊客表示，茂林國家風景區整體服務品質與上次到訪經驗差不多；其次為改善很多(21.23%)，及稍有改

善(11.73%)。

【詳見附錄四附表 4-16-C3.2】

四、消費行為

本小節主要針對茂林國家風景區的受訪遊客，本次到訪國家風景區之前，透過網站訂購相關旅遊產品情形、網站訂購相關旅遊產品種類、在國家風景區消費情形及消費合理性等四個因素，進行分析。

(一)、網站訂購相關旅遊產品情形

有 1.34%的受訪遊客表示，本次到訪茂林國家風景區之前，有透過網路訂購相關旅遊產品；沒有透過網路訂購相關的旅遊產品的受訪遊客占 98.66%。

【詳見附錄四附表 4-16-D1】

(二)、網站訂購相關旅遊產品種類

針對有透過網路訂購相關旅遊產品的 5 位受訪遊客，進一步詢問訂購的相關旅遊產品為何。其中，100.00%的受訪遊客表示，透過網路訂購的相關旅遊產品為旅館(含民宿)；其次為火車票(20.00%)。

【詳見附錄四附表 4-16-D1.1】

(三)、消費情形

在茂林國家風景區內平均每位受訪遊客的預計消費金額為 NT\$1,053；而茂林國家風景區內受訪旅客平均旅遊天數為 0.64 天，因此平均每日消費金額為 NT\$1,645。

【詳見附錄四附表 4-16-D2】

(四)、消費合理性

有 42.25%的受訪遊客表示，茂林國家風景區內的各項花費合理(還好，可以接受)；有 8.28%的受訪遊客表示，茂林國家風景區內的各項花費較貴(貴(6.68%)、很貴(1.60%))；有 3.21%的受訪遊客覺得便宜(便宜(2.14%)、很便宜(1.07%))；而有 46.26%的受訪遊客表示在茂林國家風景區內沒有任何花費。

【詳見附錄四附表 4-16-D3】

第十一節 北海岸及觀音山國家風景區



北海岸及觀音山國家風景區是位於臺灣的國家風景區，成立於 2002 年 7 月 22 日，主要是由北海岸區的「北海岸風景區」、「野柳風景區」與「觀音山風景區」所組成，北海岸區介於萬里都市計畫和三芝區與淡水區鄉鎮界之間，「觀音山風景區」位於淡水河、龍形、五股、林口台地與八里範圍內。其中野柳風景區以特殊地質、地形為其特色。本次北海岸及觀音山國家風景區，遊客意見調查據點包含，「白沙灣遊客中心」、「三芝遊客中心」、「野柳地質公園」、「觀音山遊客中心」等四個景點。

本節以北海岸及觀音山國家風景區的受訪遊客，其旅遊決策、遊憩行為、旅遊活動偏好與滿意度及消費行為等四個面向，進行調查結果分析。

一、旅遊決策

本小節主要針對北海岸及觀音山國家風景區的受訪遊客，其旅遊方式、旅遊資訊來源、到國家風景區主要利用的交通工具、國家風景區內各景點旅遊利用的交通工具、選擇此景點旅遊的原因及旅遊同伴等六個因素，進行分析。

(一)、旅遊方式

有 70.85%的受訪遊客表示，本次的旅遊方式是自行規劃行程的旅遊；其次，13.32%是參加旅行社套裝旅遊；參加其他團體舉辦的旅遊是 9.21%；此外，其他的旅遊方式所占比例，皆低於 4.00%。

野柳地質公園(23.68%)的受訪遊客表示，本次的旅遊方式是參加旅行社套裝旅遊的比例，高於其他調查遊憩景點的受訪遊客。

【詳見附錄四附表 4-17-A1】

(二)、旅遊資訊來源

整體而言，受訪遊客取得旅遊資訊的管道，以透過親友、同事、同學(39.27%)獲得相關旅遊資訊的比例最高；其次為電腦網路(26.18%)、旅行社(20.47%)等管道的比例也有一成以上；透過電子媒體(9.59%)、平面媒體(8.90%)、觀光、遊憩政府單位(8.45%)及旅遊展覽(1.14%)獲得旅遊資訊的比例不及一成；此外，有 18.11%受訪遊客表示未曾索取相關旅遊資訊。

年齡在 12 歲~19 歲(65.04%)、學生(58.33%)、未婚(46.22%)、無經常性收入或沒有收入(49.39%)等特質的受訪遊客，透過親友、同事、同學取得旅遊資訊管道的比例，高於其他類別的受訪遊客。

【詳見附錄四附表 4-17-A2】

(三)、到國家風景區主要利用的交通工具

有 46.88%的受訪遊客表示，從出發地到北海岸及觀音山國家風景區主要利用的交通工具是自小客車；其次為大型遊覽車(24.89%)、機車(11.04%)及公、民營客運(8.14%)；其他的交通工具所占的比例皆低於 3.00%。

統合受訪遊客主要及次要利用的交通工具，受訪遊客到國家風景區使用的交通工具，以自小客車(47.87%)的比例較高；其次為大型遊覽車(25.49%)、機車(11.72%)、公、民營

客運(9.28%)；其他的交通工具所占比例皆低於 9.00%。

【詳見附錄四附表 4-17-A3.1 及 A3】

(四)、 國家風景區內各景點旅遊利用的交通工具

有 28.23%受訪遊客表示，在北海岸及觀音山國家風景區內各景點旅遊，主要利用的交通工具為自小客車；其次為機車(5.71%)及大型遊覽車(5.25%)；其他的交通工具所占的比例皆低於 2.00%；此外，有 56.85%的受訪遊客表示沒有到訪北海岸及觀音山國家風景區內其他景點。

【詳見附錄四附表 4-17-A3.4】

(五)、 選擇此景點旅遊的原因

綜合選擇景點主要、次要及再次要原因，有 67.88%的受訪遊客表示，選擇此景點旅遊的原因是景觀優美；其次依序為運動健身(16.51%)、學校、公司或參加的團體安排(16.21%)、順道而來(15.98%)、親朋好友推薦(13.77%)、品嚐當地美食(12.10%)、距離遠近、假期長短(10.12%)及交通便利(9.59%)；其他選擇此景點旅遊的比例相對較低。

【詳見附錄四附表 4-17-A4】

(六)、 旅遊同伴

有 50.23%的受訪遊客，此次旅遊同伴為家人；其次，有 46.12%是與朋友、同事同遊；有 7.08%受訪遊客的旅遊同伴為同學；而沒有旅遊同伴的比例占 5.71%。

【詳見附錄四附表 4-17-A5】

二、 遊憩行為

本小節主要針對北海岸及觀音山國家風景區的受訪遊客，在北海岸及觀音山國家風景區以外的景點之遊玩情形、在國家風景區內的旅遊天數、國家風景區內的住宿方式、重遊意願及不願意重遊國家風景區的原因等五個因素，進行分析。

(一)、 國家風景區以外的景點之遊玩情形

有 46.04%的受訪遊客表示，只會在北海岸及觀音山國家風景區內的景點遊玩；而有 53.96%的受訪遊客表示，會去北海岸及觀音山國家風景區以外的景點遊玩。

觀音山遊客中心(65.93%)受訪遊客，不會到北海岸及觀音山國家風景區以外的景點遊玩的比​​例，較三芝遊客中心(58.41%)、白沙灣遊客中心(49.42%)及野柳地質公園(36.63%)的受訪遊客高。

【詳見附錄四附表 4-17-B2】

(二)、 在國家風景區內的旅遊天數

有 78.39%的受訪遊客表示，在北海岸及觀音山國家風景區內旅遊的天數為半天；其次，停留 1 天，不過夜的比例為 18.57%；在北海岸及觀音山國家風景區內旅遊 2 天 1 夜的比例僅占 3.04%。

【詳見附錄四附表 4-17-B3】

(三)、 國家風景區內的住宿方式

針對 40 位表示在北海岸及觀音山國家風景區內旅遊天數超過 1 天的受訪遊客，進一步追問在北海岸及觀音山國家風景區內住宿的方式。其中，37.50%住宿在旅館最高；其次，住在親友家(含自家)的比例有 27.50%；有 22.50%住在民宿；住宿於招待所或活動中心的比例也有 12.50%；其他住宿方式所占的比例皆低於 3.00%。

【詳見附錄四附表 4-7-B3.1】

(四)、 重遊意願

有 95.97%的受訪遊客表示，以後願意再重遊該北海岸及觀音山國家風景區內的景點；僅有 4.03%受訪遊客表示，以後不願意再重遊。

【詳見附錄四附表 4-7-B4】

(五)、 不願意重遊國家風景區的原因

針對 53 位不願意再重遊北海岸及觀音山國家風景區內景點的受訪遊客，進一步追問不願意重遊的原因。其中，以缺乏特色(56.60%)的比例最高；其次為交通不便(20.75%)；環境髒亂(5.66%)、遊憩設施差(5.66%)及花費太高(1.89%)等原因的比例皆低於 6.00%。

【詳見附錄四附表 4-7-B4.1】

三、 旅遊活動偏好與滿意度

本小節主要針對北海岸及觀音山國家風景區的受訪遊客，其旅遊活動偏好情形、對整體服務的滿意度評價、各項服務表現的滿意比例、到訪次數、距離上次到訪時間及與上次到訪經驗比較等六個因素，進行分析。

(一)、 旅遊活動偏好情形

有 85.39%的受訪遊客表示，在北海岸及觀音山國家風景區內，喜歡從事的活動項目為自然賞景活動；其次，偏好運動型活動的比例為 51.60%；偏好其他休閒活動(41.40%)及文化體驗活動(30.59%)的比例也有三成以上。

年齡在 12 歲~19 歲(70.73%)、學生(60.65%)、未婚(55.15%)等特質的受訪遊客，偏好運動型活動的比例，高於其他類別的受訪遊客。

【詳見附錄四附表 4-17-C1】

1. 自然賞景活動中喜歡的活動項目

針對喜歡北海岸及觀音山國家風景區內自然賞景活動的 1,122 位受訪遊客，進一步追問喜歡的自然賞景活動項目。其中，以觀賞海岸地質景觀、溼地生態、田園風光、溪流瀑布(90.55%)的比例最高；其次為觀賞動、植物(31.91%)。

【詳見附錄四附表 4-17-C1.1】

2. 文化體驗活動中喜歡的活動項目

針對喜歡北海岸及觀音山國家風景區內文化體驗活動的 402 位受訪遊客，進一步追問喜歡的文化體驗活動項目。其中，以觀賞文化古蹟(64.68%)的比例最高，其次為參觀展覽(如博覽會、美食展、旅展等) (53.48%)、節慶活動及表演節目欣賞(31.34%)及傳

統技藝學習(如竹藝、陶藝、手工染布、編織等)(11.69%)。

【詳見附錄四附表 4-17-C1.2】

3. 運動型活動中喜歡的活動項目

針對喜歡北海岸及觀音山國家風景區內運動型活動的 678 位受訪遊客，進一步追問喜歡的運動型活動項目。其中，以露營、登山、森林步道健行(含散步)(59.00%)的比例最高；其次為乘車(汽機車、協力車、自行車)兜風(51.33%)、游泳戲水、潛水、衝浪、滑水、水上摩托車(33.33%)及飛行傘(11.06%)。

年齡在 50 歲及以上(50 歲~59 歲:79.44%;60 歲~69 歲:76.32%;70 歲及以上:75.00%)、教育程度在國(初)中及以下(76.47%)、已婚(68.07%)等特質的受訪遊客，偏好露營、登山、森林步道健行(含散步)的比例，高於其他特質的受訪遊客。

年齡在 12 歲~19 歲(54.02%)、學生(52.67%)、未婚(43.61%)等特質的受訪遊客，偏好游泳戲水、潛水、衝浪、滑水、水上摩托車的比例，高於其他特質的受訪遊客。

【詳見附錄四附表 4-17-C1.3】

4. 遊樂園活動中喜歡的活動項目

針對喜歡北海岸及觀音山國家風景區內遊樂園活動的 57 位受訪遊客，進一步追問喜歡的遊樂園活動項目。所有受訪者均表示喜歡一般遊樂活動(100.00%)。

【詳見附錄四附表 4-17-C1.4】

5. 其他休閒活動中喜歡的活動項目

針對喜歡北海岸及觀音山國家風景區內其他休閒活動的 544 位受訪遊客，進一步追問喜歡的其他休閒活動項目。其中，以品嚐當地美食、茗茶、喝咖啡(80.33%)的比例最高，其次為泡溫泉、做 SPA (33.64%)及商圈徒步購物(27.39%)。

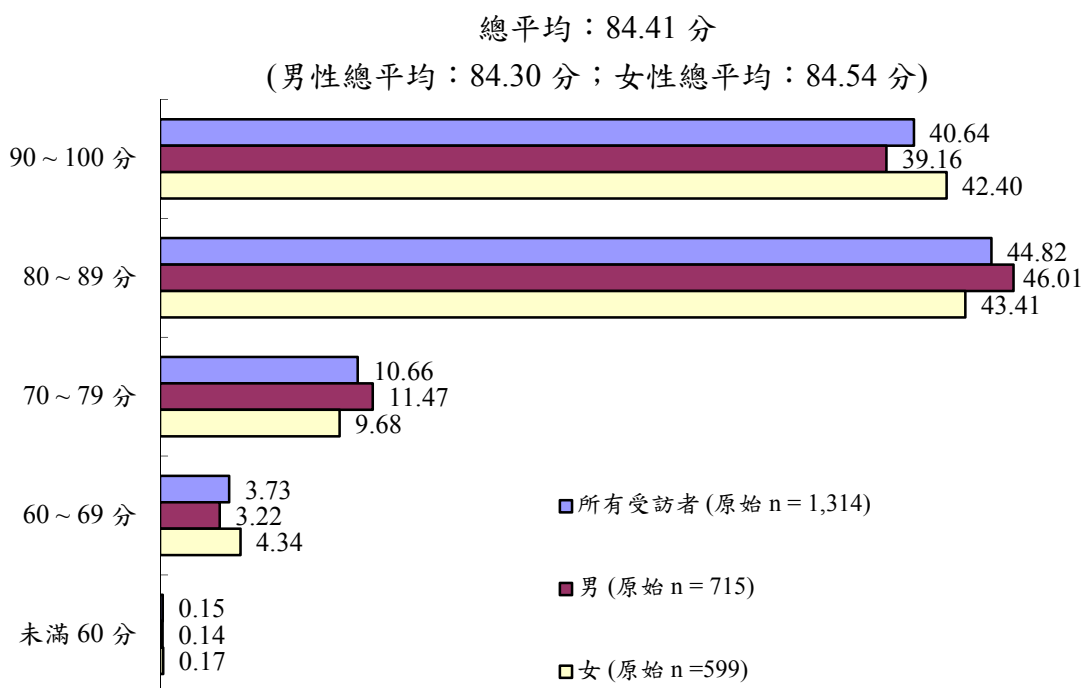
【詳見附錄四附表 4-17-C1.5】

(二)、對整體服務的滿意度評價

有 44.82%的受訪遊客，對北海岸及觀音山國家風景區整體滿意度的評價為 80~89 分；其次為 90~100 分(40.64%)及 70~79 分(10.66%)。

整體而言，100 年總平均分數為 84.41 分，較 99 年總平均分數(83.26 分)，增加 1.15 分。

【詳見圖 5-11-1 及附錄四附表 4-17-C4】



註：總平均分數計算不包含回答不知道/拒答者。

圖 5-11-1 北海岸及觀音山國家風景區整體服務滿意度之評價

(三)、 各項服務的滿意比例

進一步詢問受訪遊客對北海岸及觀音山國家風景區所提供各項服務是否滿意時，扣除無此項目或無此經驗的受訪遊客。滿意比例(非常滿意及還算滿意)最高的是「服務人員之服務態度」(99.62%)；其次為「提供之旅遊資訊服務」(98.83%)、「景點內空間設計」(98.07%)、「景點內服務設施」(97.89%)、「環境美化綠化」(96.87%)、「環境整潔」(96.65%)、「引導指標或動線安排」(94.80%)、「廁所清潔程度」(94.21%)及「景點內辦理的活動」(93.41%)；相對而言，「停車位數量」的滿意比例為 84.70%，較其他服務項目低。

與 99 年相比，100 年「引導指標或動線安排」、「環境美化綠化」及「停車位數量」的滿意比例均明顯較低。

以各調查遊憩景點「停車位數量」的滿意比例而言，「野柳地質公園」為 89.84%、「三芝遊客中心」為 87.39%、「白沙灣遊客中心」為 80.49%，均在 80.00% 以上；「觀音山遊客中心」的滿意比例為 74.89%，相對較低。

【詳見表 5-11-2 及附錄四附表 4-17-C2.1 ~ 4-17-C2.11】

表 5-11-1 北海岸及觀音山國家風景區各項服務滿意比例

項目	%					回答人數 合計%	回答人數
	非常 滿意	還算 滿意	不太 滿意	非常 不滿意	無此項目 無此經驗		
1.服務人員之服務態度	33.64	45.28	0.30	0.00	20.78	100.00	1,314
2.景點內服務設施	27.78	67.50	1.68	0.38	2.66	100.00	1,314
3.景點內空間設計	28.46	68.27	1.90	0.00	1.37	100.00	1,314
4.引導指標或動線安排	27.55	65.45	4.72	0.38	1.90	100.00	1,314
5.環境美化綠化	36.15	60.43	3.04	0.08	0.30	100.00	1,314
6.環境整潔	37.06	59.51	2.66	0.69	0.08	100.00	1,314
7.停車位數量	18.49	54.80	12.86	0.38	13.47	100.00	1,314
8.廁所清潔程度	27.02	51.07	4.11	0.68	17.12	100.00	1,314
9.提供之旅遊資訊服務	27.62	56.09	0.99	0.00	15.30	100.00	1,314
10.景點內辦理的活動	2.74	3.73	0.46	0.00	93.07	100.00	1,314
11.整體上	27.02	72.45	0.23	0.30	0.00	100.00	1,314

註：本表回答人數為原始回答人數

表 5-11-2 北海岸及觀音山國家風景區各項服務滿意比例(扣除無此項目或無此經驗者)

項目	%						回答人數 合計%	回答 人數	滿意比例		
	非常 滿意	還算 滿意	滿意 小計	不太 滿意	非常 不滿意	不滿意 小計			100 年	99 年	差異
1.服務人員之服務態度	42.46	57.16	99.62	0.38	0.00	0.38	100.00	1,041	99.62	99.44	
2.景點內服務設施	28.54	69.35	97.89	1.72	0.39	2.11	100.00	1,279	97.89	97.83	
3.景點內空間設計	28.86	69.21	98.07	1.93	0.00	1.93	100.00	1,296	98.07	98.39	
4.引導指標或動線安排	28.08	66.72	94.80	4.81	0.39	5.20	100.00	1,289	94.80	96.86	*
5.環境美化綠化	36.26	60.61	96.87	3.05	0.08	3.13	100.00	1,310	96.87	98.31	*
6.環境整潔	37.09	59.56	96.65	2.67	0.68	3.35	100.00	1,313	96.65	97.85	
7.停車位數量	21.37	63.33	84.70	14.86	0.44	15.30	100.00	1,137	84.70	93.67	*
8.廁所清潔程度	32.60	61.61	94.21	4.96	0.83	5.79	100.00	1,089	94.21	94.41	
9.提供之旅遊資訊服務	32.61	66.22	98.83	1.17	0.00	1.17	100.00	1,113	98.83	99.18	
10.景點內辦理的活動	39.56	53.85	93.41	6.59	0.00	6.59	100.00	91	93.41	96.28	
11.整體上	27.02	72.45	99.47	0.23	0.30	0.53	100.00	1,314	99.47	99.53	

註：1.表中非常滿意、還算滿意、不太滿意、非常不滿意之百分比均為扣除無此項目或無此經驗者，重新計算而得。

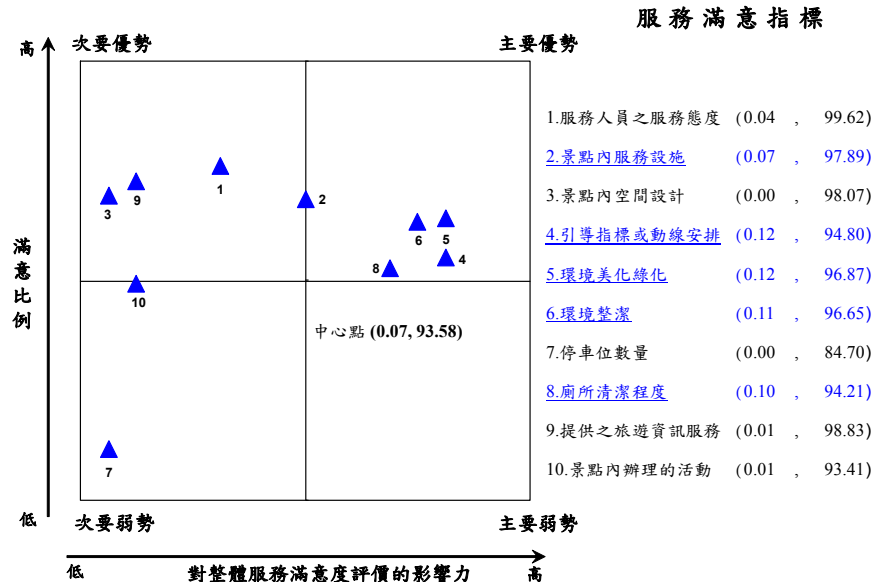
2.滿意比例=非常滿意+還算滿意；滿意小計=非常滿意+還算滿意；不滿意小計=不太滿意+非常不滿意。

3.本表回答人數為原始回答人數。

4.*表示 100 年與 99 年的滿意比例檢定結果為顯著差異；空格表示不顯著。

進一步透過優弱勢分析則發現，10 個服務項目中屬於主要優勢指標的有景點內服務設施、引導指標或動線安排、環境美化綠化、環境整潔、以及廁所清潔程度等 5 項。

【詳見圖 5-11-2】



註：1.對整體滿意比例的影響力為複迴歸係數值；滿意比例則為非常滿意+還算滿意。

2.實線底線表示主要優勢指標，虛線底線表示主要弱勢指標。

3.第一象限代表主要優勢指標，應持續保持優勢性。第二象限代表次要優勢指標，須長期保持高度關注。第三象限代表次要弱勢指標，應保持長期的高度警覺心。第四象限代表主要弱勢指標，需立即改善。

圖 5-11-2 北海岸及觀音山國家風景區各項服務滿意比例之優弱勢分析

(四)、 到訪次數

有 49.01%的受訪遊客表示，這是第 1 次到訪北海岸及觀音山國家風景區；其次，有 27.25%是第 5 次以上到訪；第 2 次到訪占 13.09%、8.75%是第 3 次到訪。

調查遊憩景點為觀音山遊客中心(52.21%)及白沙灣遊客中心(40.08%)的受訪遊客，第 5 次以上到訪的比例，高於三芝遊客中心(25.66%)及野柳地質公園(15.04%)。

【詳見附錄四附表 4-17-C3】

(五)、 距離上次到訪時間

針對北海岸及觀音山國家風景區到訪次數超過 1 次以上的 670 位受訪遊客，進一步詢問距離上次到訪時間間隔為多久。其中，有 48.21%受訪遊客表示，上次到訪的時間為半年以內；其次為 3 年以以上(21.04%)、1~2 年以內(14.03%)及半年~1 年以內(11.49%)。

【詳見附錄四附表 4-17-C3.1】

(六)、 與上次到訪經驗比較

針對北海岸及觀音山國家風景區到訪次數超過 1 次以上的 670 位受訪遊客，追問與上次到訪經驗相較，北海岸及觀音山國家風景區整體服務品質的感受。其中，有 48.06%的受訪遊客表示，北海岸及觀音山國家風景區整體服務品質與上次到訪經驗差不多；其次為

改善很多(24.78%)及稍有改善(17.46%)。

【詳見附錄四附表 4-17-C3.2】

四、消費行為

本小節主要針對北海岸及觀音山國家風景區的受訪遊客，其網站訂購相關旅遊產品情形、網站訂購相關旅遊產品種類、消費情形及消費合理性等四個因素，進行分析。

(一)、網站訂購相關旅遊產品情形

有 4.19%的受訪遊客表示，本次到訪北海岸及觀音山國家風景區之前，有透過網路訂購相關旅遊產品；沒有透過網路訂購相關的旅遊產品的受訪遊客占 95.81%。

【詳見附錄四附表 4-17-D1】

(二)、網站訂購相關旅遊產品種類

針對有透過網路訂購相關旅遊產品的 55 位受訪遊客，進一步詢問訂購的相關旅遊產品為何。其中，透過網路訂購旅館(含民宿)(67.27%)的比例最高；其次為機票(32.73%)、套裝行程(27.27%)及火車票(20.00%)。

【詳見附錄四附表 4-17-D1.1】

(三)、消費情形

整體而言，在北海岸及觀音山國家風景區內平均每位受訪遊客的預計消費金額為 NT\$1,902；而北海岸及觀音山國家風景區內受訪旅客平均旅遊天數為 0.64 天，因此平均每日消費金額為 NT\$2,972。

【詳見附錄四附表 4-17-D2】

(四)、消費合理性

有 58.30%的受訪遊客表示，北海岸及觀音山國家風景區內的各項花費合理(還好，可以接受)；有 4.65%的受訪遊客表示，北海岸及觀音山國家風景區內的各項花費較貴(貴(3.81%)、很貴(0.84%))；有 3.65%的受訪遊客覺得便宜(便宜(2.13%)、很便宜(1.52%))；而有 33.41%的受訪遊客表示，在北海岸及觀音山國家風景區內沒有任何花費。

【詳見附錄四附表 4-17-D3】

第十二節 雲嘉南濱海國家風景區



雲嘉南濱海國家風景區，成立於民國 92 年（2003 年），其範圍北至雲林縣牛挑灣溪，南至台南市鹽水溪，東以台十七線公路為界，西至海岸線向西到海底等深線二十公尺處。陸域面積 33,413 公頃，海域面積 50,636 公頃，總面積合計 84,049 公頃。本風景區的遊憩據點依其所在地點、資源特性與活動類型，大致可區分為雲嘉、南瀛與台江三大系統。本次在雲嘉南濱海國家風景區的遊客調查據點中包括「布袋遊客中心」、「七股鹽山」、「東石漁港」、「北門遊客中心」等四個景點進行遊客調查。¹

本節以雲嘉南濱海國家風景區的受訪遊客，其旅遊決策、遊憩行為、旅遊活動偏好與滿意度及消費行為等四個面向，進行調查結果分析。

一、旅遊決策

本段主要針對雲嘉南濱海國家風景區的受訪遊客，其旅遊方式、旅遊資訊來源、到國家風景區主要利用的交通工具、國家風景區內各景點旅遊利用的交通工具、選擇此景點旅遊的原因及旅遊同伴等六個因素，進行分析。

(一)、旅遊方式

有 93.41%的受訪遊客表示，本次的旅遊方式是自行規劃行程的旅遊；其次，3.34%為參加其他團體舉辦的旅遊；此外，參加學校、班級舉辦的旅遊(1.26%)及參加機關、公司舉辦的旅遊(1.08%)、參加旅行社套裝旅遊(0.54%)、參加宗教團體舉辦的旅遊(0.36%)等旅遊方式所占比例，皆低於 2.00%。

【詳見附錄四附表 4-18-A1】

(二)、旅遊資訊來源

整體而言，受訪遊客取得旅遊資訊的管道，以透過親友、同事、同學(28.97%)獲得相關旅遊資訊的比例最高；其次為電腦網路(19.58%)；而電子媒體(8.12%)、觀光、遊憩政府單位(7.85%)、平面媒體(5.87%)、旅行社(2.71%)及旅遊展覽(0.36%)獲得旅遊資訊資訊的比例不及一成；此外，有 37.45%受訪遊客表示未曾索取相關旅遊資訊。

年齡為 12 歲~19 歲(48.00%)、學生(42.36%)、未婚(35.00%)等特質的受訪遊客，透過親友、同事、同學取得旅遊資訊管道的比例，高於其他類別的受訪遊客。

【詳見附錄四附表 4-18-A2】

(三)、到國家風景區主要利用的交通工具

有 78.97%的受訪遊客表示，從出發地到雲嘉南濱海國家風景區最主要利用的交通工具是自小客車；其次為機車(12.00%)及大型遊覽車(5.69%)；其他的交通工具所占的比例皆低於 1.00%。

統合受訪遊客主要及次要利用的交通工具，受訪遊客到國家風景區使用的交通工具，以自小客車(79.33%)的比例較高；其次為機車(12.00%)、大型遊覽車(5.96%)；其他的交通工具所占比例皆低於 2.00%。

【詳見附錄四附表 4-18-A3.1 及 A3】

¹ 「布袋漁市」遊客問卷調查執行時間為100年1月至10月。

(四)、 國家風景區內各景點旅遊利用的交通工具

有 47.47%受訪遊客表示，在雲嘉南濱海國家風景區內各景點旅遊，主要利用的交通工具為自小客車；其次為機車(5.96%)及大型遊覽車(3.52%)；其他的交通工具所占的比例皆低於 1.00%；此外，有 40.70%的受訪遊客沒有到訪國家風景區其他景點。

【詳見附錄四附表 4-18-A3.4】

(五)、 選擇此景點旅遊的原因

綜合選擇景點主要、次要及再次要原因，有 37.36%的受訪遊客，表示選擇此景點旅遊的原因是品嚐當地美食；其次為景觀優美(33.57%)、順道而來(26.08%)、距離遠近、假期長短(15.52%)、親朋好友推薦(13.90%)、遊憩設施(11.73%)、交通便利(8.94%)、文化巡禮(5.23%)、學校、公司或參加的團體安排(4.60%)及運動健身(4.24%)；其他選擇此景點旅遊的比例皆低於 4.00%。

【詳見附錄四附表 4-18-A4】

(六)、 旅遊同伴

有 69.40%的受訪遊客，此次旅遊同伴為家人；其次，有 31.50%是與朋友、同事同遊；有 4.96%受訪遊客的旅遊同伴為同學；而沒有旅遊同伴的比例占 4.06%。

高中、職(79.27%)教育程度、家管/退休/無業(82.11%)、已婚(88.47%)、個人平均月收入在 5 萬元～未滿 10 萬元(85.88%)等特質的受訪遊客，與家人同遊的比例，高於其他類別的受訪遊客。

【詳見附錄四附表 4-18-A5】

二、 遊憩行為

本小節主要針對雲嘉南濱海國家風景區的受訪遊客，在雲嘉南濱海國家風景區以外的景點之遊玩情形、在國家風景區內的旅遊天數、國家風景區內的住宿方式、重遊意願及不願意重遊國家風景區的原因等五個因素，進行分析。

(一)、 國家風景區以外的景點之遊玩情形

有 56.50%的受訪遊客表示，只會在雲嘉南濱海國家風景區內的景點遊玩；而 43.50%的受訪遊客表示，會去雲嘉南濱海國家風景區外的景點遊玩。

【詳見附錄四附表 4-18-B2】

(二)、 在國家風景區內的旅遊天數

有 74.82 的受訪遊客表示，在雲嘉南濱海國家風景區內旅遊的天數為半天；其次是 1 天不過夜(21.39%)；而其他旅遊天數的比例皆低於 3.00%。

【詳見附錄四附表 4-18-B3】

(三)、 國家風景區內的住宿方式

針對 42 位表示在雲嘉南濱海國家風景區內旅遊天數超過 1 天的受訪遊客，進一步追問在雲嘉南濱海國家風景區內住宿的方式。其中，54.76%住宿在旅館最高；其次，住在親友家(含自家)有 23.81%；住在民宿的比例也有 21.43%；而住在招待所或活動中心(2.38%)

所占的比例低於 3.00%。

【詳見附錄四附表 4-18-B3.1】

(四)、 重遊意願

有 95.76%的受訪遊客表示，願意再重遊該雲嘉南濱海國家風景區內的景點；僅有 4.24%受訪遊客表示，以後不願意再重遊。

【詳見附錄四附表 4-18-B4】

(五)、 不願意重遊國家風景區的原因

針對 47 位表示不願意再重遊雲嘉南濱海國家風景區內景點的受訪遊客，進一步追問不願意重遊的原因。其中，以缺乏特色(63.83%)的比例最高，其次為遊憩設施差(19.15%)、花費太高(17.02%)、交通不便(14.89%)及環境髒亂(8.51%)。

【詳見附錄四附表 4-18-B4.1】

三、 旅遊活動偏好與滿意度

本小節主要針對雲嘉南濱海國家風景區的受訪遊客，其旅遊活動偏好情形、對整體服務的滿意度評價、各項服務的滿意比例、到訪次數、距離上次到訪時間及與上次到訪經驗比較等六個因素，進行分析。

(一)、 旅遊活動偏好情形

有 57.31%的受訪遊客表示，在雲嘉南濱海國家風景區內，喜歡從事的活動項目為自然賞景活動，其次為運動型活動(39.08%)、其他休閒活動(38.09%)及文化體驗活動(27.71%)。

【詳見附錄四附表 4-18-C1】

1. 自然賞景活動中喜歡的活動項目

針對喜歡雲嘉南濱海國家風景區內自然賞景活動的 635 位受訪遊客，進一步追問喜歡的自然賞景活動項目。其中，以觀賞海岸地質景觀、溼地生態、田園風光、溪流瀑布等(87.56%)的比例最高；其次為觀賞動、植物(如賞鳥、賞鯨豚、賞螢、賞花等)(17.48%)及觀賞日出、雪景、星象等自然景觀(16.06%)。

【詳見附錄四附表 4-18-C1.1】

2. 文化體驗活動中喜歡的活動項目

針對喜歡雲嘉南濱海國家風景區內文化體驗活動的 307 位受訪遊客，進一步追問喜歡的文化體驗活動項目。其中，以參觀漁村、聚落(44.30%)的比例最高；其次為觀賞文化古蹟(37.79%)、參觀展覽(如博覽會、美食展、旅展等)(28.66%)、節慶活動及表演節目欣賞(14.33%)、宗教活動(13.68%)及農村生活體驗(11.40%)。

【詳見附錄四附表 4-18-C1.2】

3. 運動型活動中喜歡的活動項目

針對喜歡雲嘉南濱海國家風景區內運動型活動的 433 位受訪遊客，進一步追問喜歡的運動型活動項目。其中，以露營、登山、森林步道健行(含散步)(41.34%)的比例最高；

其次為游泳戲水、潛水、衝浪、滑水、水上摩托車(28.18%)、乘車(汽機車、協力車、自行車)兜風(16.17%)及乘坐遊艇、渡輪(15.94%)。【詳見附錄四附表 4-18-C1.3】

4. 其他休閒活動中喜歡的活動項目

針對喜歡雲嘉南濱海國家風景區內其他休閒活動的 422 位受訪遊客，進一步追問喜歡的其他休閒活動項目。其中，以品嚐當地美食、茗茶、喝咖啡(81.52%)的比例最高；其次為商圈徒步購物(28.67%)及觀光果(茶)園參觀活動(6.40%)。

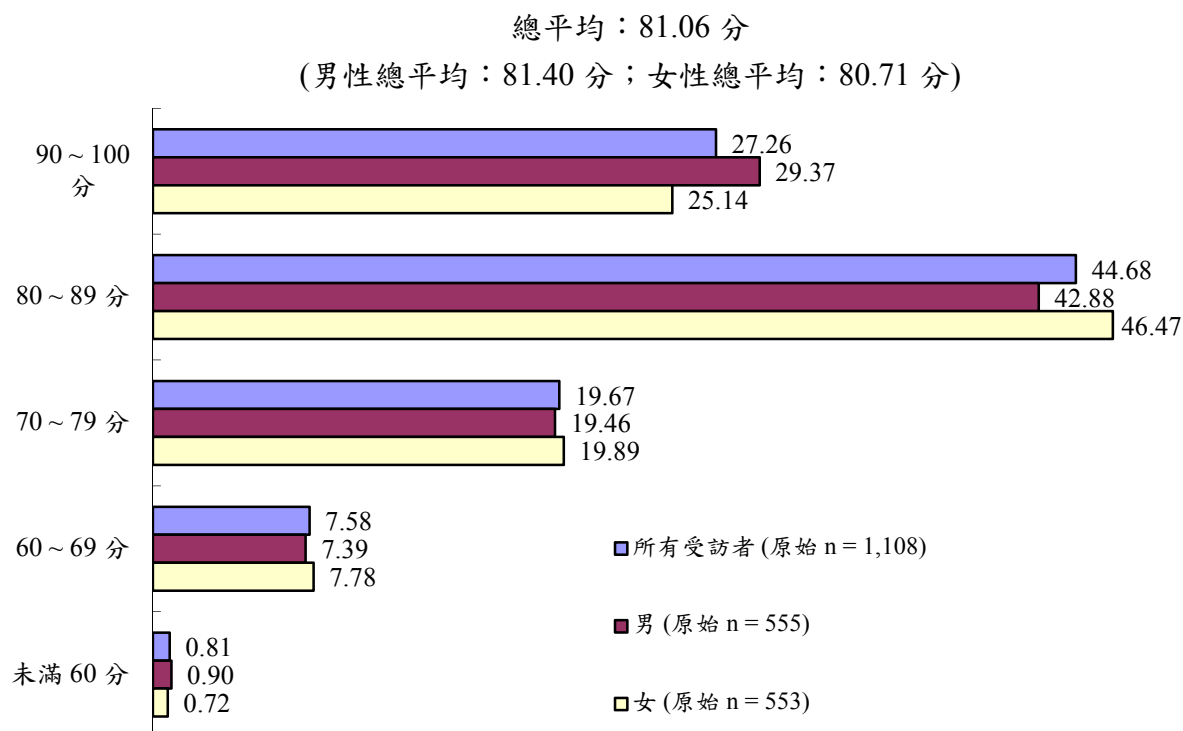
【詳見附錄四附表 4-18-C1.5】

(二)、對整體服務的滿意度評價

有 44.68%的受訪遊客，對雲嘉南濱海國家風景區整體滿意度的評價為 80~89 分；其次為 90~100 分(27.26%)及 70~79 分(19.67%)。

整體而言，100 年總平均分數為 81.06 分，較 99 年總平均分數(81.25 分)，降低 0.19 分。

【詳見圖 5-12-1 及附錄四附表 4-18-C4】



註：總平均分數計算不包含回答不知道/拒答者。

圖 5-12-1 雲嘉南濱海國家風景區整體服務滿意度之評價

(三)、 各項服務的滿意比例

詢問受訪遊客對雲嘉南濱海國家風景區所提供各項服務是否滿意時，扣除無此項目或無此經驗的受訪遊客。滿意比例(非常滿意及還算滿意)最高的項目是「景點內辦理的活動」(99.15%)；其次為「服務人員之服務態度」(99.03%)、「停車位數量」(92.56%)、「景點內空間設計」(92.29%)、「環境整潔」(92.22%)、「提供之旅遊資訊服務」(92.04%)、「景點內服務設施」(92.00%)及「引導指標或動線安排」(90.86%)；相對而言，「廁所清潔程度」(89.87%)及「環境美化綠化」(87.83%)，較其他服務項目低。

與 99 年相比，100 年「環境美化綠化」的滿意比例明顯較低；而「整體」滿意比例則明顯較高。

【詳見表 5-12-2 及附錄四附表 4-18-C2.1 ~ 4-18-C2.11】

表 5-12-1 雲嘉南濱海國家風景區各項服務滿意比例

項目	%					回答人數 合計%	回答人數
	非常 滿意	還算 滿意	不太 滿意	非常 不滿意	無此項目 無此經驗		
1.服務人員之服務態度	20.94	34.48	0.54	0.00	44.04	100.00	1,108
2.景點內服務設施	21.12	66.06	7.31	0.27	5.24	100.00	1,108
3.景點內空間設計	23.38	67.42	7.40	0.18	1.62	100.00	1,108
4.引導指標或動線安排	21.21	63.09	8.03	0.45	7.22	100.00	1,108
5.環境美化綠化	25.18	62.10	11.82	0.27	0.63	100.00	1,108
6.環境整潔	29.87	62.10	7.49	0.27	0.27	100.00	1,108
7.停車位數量	32.13	56.59	6.95	0.18	4.15	100.00	1,108
8.廁所清潔程度	27.71	52.35	8.48	0.54	10.92	100.00	1,108
9.提供之旅遊資訊服務	20.76	42.87	5.50	0.00	30.87	100.00	1,108
10.景點內辦理的活動	1.63	51.08	0.45	0.00	46.84	100.00	1,108
11.整體上	23.46	74.19	2.08	0.27	0.00	100.00	1,108

註：本表回答人數為原始回答人數

表 5-12-2 雲嘉南濱海國家風景區各項服務滿意比例(扣除無此項目或無此經驗者)

項目	%						回答人數 合計%	回答 人數	滿意比例		
	非常 滿意	還算 滿意	滿意 小計	不太 滿意	非常 不滿意	不滿意 小計			100 年	99 年	差異
1.服務人員之服務態度	37.42	61.61	99.03	0.97	0.00	0.97	100.00	620	99.03	99.52	
2.景點內服務設施	22.29	69.71	92.00	7.71	0.29	8.00	100.00	1,050	92.00	93.68	
3.景點內空間設計	23.76	68.53	92.29	7.52	0.19	7.71	100.00	1,090	92.29	92.98	
4.引導指標或動線安排	22.86	68.00	90.86	8.66	0.48	9.14	100.00	1,028	90.86	92.96	
5.環境美化綠化	25.34	62.49	87.83	11.90	0.27	12.17	100.00	1,101	87.83	90.79	*
6.環境整潔	29.96	62.26	92.22	7.51	0.27	7.78	100.00	1,105	92.22	91.07	
7.停車位數量	33.52	59.04	92.56	7.25	0.19	7.44	100.00	1,062	92.56	94.39	
8.廁所清潔程度	31.11	58.76	89.87	9.52	0.61	10.13	100.00	987	89.87	88.79	
9.提供之旅遊資訊服務	30.03	62.01	92.04	7.96	0.00	7.96	100.00	766	92.04	92.12	
10.景點內辦理的活動	3.06	96.09	99.15	0.85	0.00	0.85	100.00	589	99.15	95.65	
11.整體上	23.46	74.19	97.65	2.08	0.27	2.35	100.00	1,108	97.65	96.08	*

註：1.表中非常滿意、還算滿意、不太滿意、非常不滿意之百分比均為扣除無此項目或無此經驗者，重新計算而得。


2.滿意比例=非常滿意+還算滿意；滿意小計=非常滿意+還算滿意；不滿意小計=不太滿意+非常不滿意。

3.本表回答人數為原始回答人數。

4.*表示 100 年與 99 年的滿意比例檢定結果為顯著差異；空格表示不顯著。

進一步透過優弱勢分析則發現，10 個服務項目屬於主要弱勢指標的有景點內服務設施、景點內空間設計、環境美化綠化、以及環境整潔等 4 項。

【詳見圖 5-12-2】



註：1. 對整體滿意比例的影響力為複迴歸係數值；滿意比例則為非常滿意+還算滿意。

2. 實線底線表示主要優勢指標；虛線底線表示主要弱勢指標。

3. 第一象限代表主要優勢指標，應持續保持優勢性。第二象限代表次要優勢指標，須長期保持高度關注。第三象限代表次要弱勢指標，應保持長期的高度警覺心。第四象限代表主要弱勢指標，需立即改善。

圖 5-12-2 雲嘉南濱海國家風景區各項服務滿意比例之優弱勢分析

(四)、 到訪次數

有 41.34% 受訪遊客表示，這是第 1 次到訪雲嘉南濱海國家風景區；其次，有 28.52% 是第 5 次以上到訪；第 2 次到訪占 17.69%。

【詳見附錄四附表 4-18-C3】

(五)、 距離上次到訪時間

針對雲嘉南濱海國家風景區到訪次數超過 1 次以上的 650 位受訪遊客，進一步詢問距離上次到訪時間間隔為多久。其中，有 50.92% 的受訪遊客表示，上次到訪的時間為半年以內；其次為半年~1 年以內(17.54%)及 1~2 年以內(15.54%)。

【詳見附錄四附表 4-18-C3.1】

(六)、 與上次到訪經驗比較

針對雲嘉南濱海國家風景區到訪次數超過 1 次以上的 650 位受訪遊客，追問與上次到訪經驗相較，雲嘉南濱海國家風景區整體服務品質的感受。其中，有 59.85% 的受訪遊客表示，雲嘉南濱海國家風景區整體服務品質與上次到訪經驗差不多；其次為稍有改善(19.39%)及改善很多(15.38%)。

【詳見附錄四附表 4-18-C3.2】

四、消費行為

本小節主要針對雲嘉南濱海國家風景區的受訪遊客，本次到訪國家風景區之前，透過網站訂購相關旅遊產品情形、網站訂購相關旅遊產品種類、在國家風景區消費情形及消費合理性等四個因素，進行分析。

(一)、 網站訂購相關旅遊產品情形

有 1.90%的受訪遊客表示，有透過網路訂購相關旅遊產品；而有 98.10%受訪遊客表示，沒有透過網路訂購相關的旅遊產品。

【詳見附錄四附表 4-18-D1】

(二)、 網站訂購相關旅遊產品種類

針對有透過網路訂購相關旅遊產品的 21 位受訪遊客，進一步詢問訂購的相關旅遊產品為何。其中，透過網路訂購旅館(含民宿) (61.90%)的比例最高；其次為火車票(19.05%)及套裝行程(14.29%)；透過網路訂購機票及船票的比例皆為 4.76%，相對較低。

【詳見附錄四附表 4-18-D1.1】

(三)、 消費情形

整體而言，在雲嘉南濱海國家風景區內平均每位受訪遊客的預計消費金額為 NT\$871；而在雲嘉南濱海國家風景區內受訪旅客平均旅遊天數為 0.67 天，因此平均每日消費金額為 NT\$1,300。

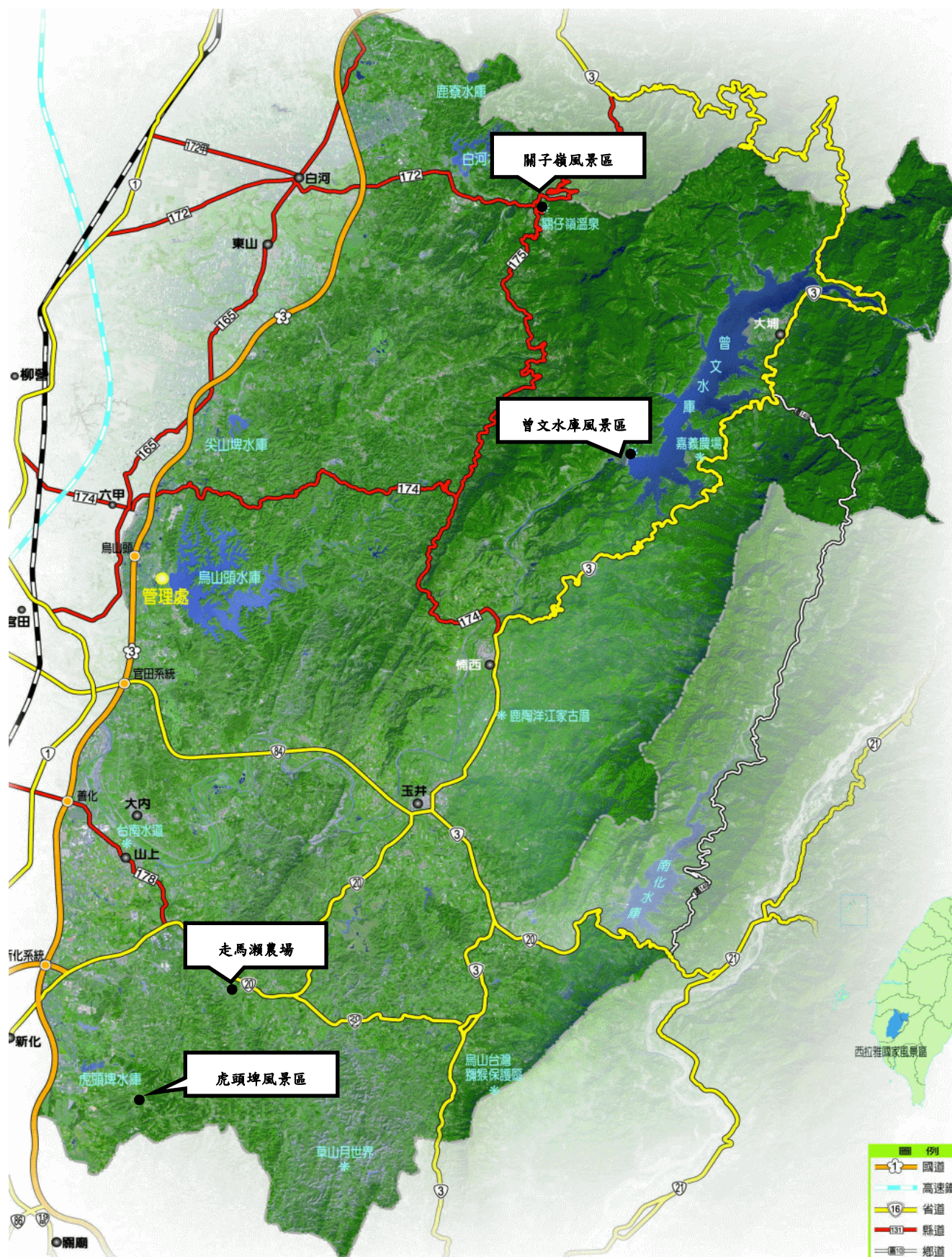
【詳見附錄四附表 4-18-D2】

(四)、 消費合理性

有 69.40%的受訪遊客表示，雲嘉南濱海國家風景區內的各項花費合理(還好，可以接受)；有 8.04%的受訪遊客表示，雲嘉南濱海國家風景區內的各項花費較貴(貴(6.14%)、很貴(1.90%))；有 6.68%的受訪遊客覺得便宜(便宜(4.33%)、很便宜(2.35%))；而有 15.88%的受訪遊客表示，在雲嘉南濱海國家風景區內沒有任何花費。

【詳見附錄四附表 4-18-D3】

第十三節 西拉雅國家風景區



西拉雅國家風景區位於台南市東部平原與山區交接處，北起台南市白河區與嘉義縣大埔鄉，南至台南市新化區、左鎮區及南化區，東至大埔鄉、楠西區及玉井區東界，西至國道3號高速公路及烏山頭水庫風景特定區計畫範圍。以行政區來看，包含嘉義縣大埔鄉、台南市大內區等共涵蓋15個鄉鎮。轄區內有關子嶺、烏山頭水庫、虎頭埤水庫、曾文水庫等知名風景區及左鎮文化區。本次在西拉雅國家風景區的遊客調查據點，包括「虎頭埤風景區」、「曾文水庫風景區」、「關子嶺風景區」、「走馬瀨農場」等四個景點進行遊客調查。

本節以西拉雅國家風景區的受訪遊客，其旅遊決策、遊憩行為、旅遊活動偏好與滿意度及消費行為等四個面向，進行調查結果分析。

一、旅遊決策

本小節主要針對西拉雅國家風景區的受訪遊客，其旅遊方式、旅遊資訊來源、到國家風景區主要利用的交通工具、在國家風景區內各景點旅遊利用的交通工具、選擇此景點旅遊的原因、旅遊同伴等六個因素，進行分析。

(一)、旅遊方式

有93.42%的受訪遊客表示，本次的旅遊方式是自行規劃行程旅遊；其次，2.67%是參加機關、公司舉辦的旅遊；參加其他團體舉辦的旅遊比例是1.85%；有1.65%是參加學校、班級舉辦的旅遊；此外，參加旅行社套裝旅遊(0.41%)所占比例低於1.00%。

【詳見附錄四附表 4-19-A1】

(二)、旅遊資訊來源

整體而言，受訪遊客取得旅遊資訊的管道，以透過親友、同事、同學(22.43%)獲得相關旅遊資訊占最多；其次為透過電腦網路(20.58%)管道的比例也有二成以上；而透過觀光、遊憩政府單位(5.76%)、平面媒體(4.53%)、電子媒體(3.50%)、旅遊社(1.65%)及旅遊展覽(1.03%)獲得旅遊資訊的比例不及一成；此外，有49.59%受訪遊客表示未曾索取相關旅遊資訊。

【詳見附錄四附表 4-19-A2】

(三)、到國家風景區主要利用的交通工具

有84.77%的受訪遊客表示，從出發地到西拉雅國家風景區主要利用的交通工具是自小客車；其次為大型遊覽車(5.35%)、機車(5.14%)及公、民營客運(3.29%)；其他的交通工具所占的比例皆低於1.00%。

統合受訪遊客主要及次要利用的交通工具，受訪遊客到國家風景區使用的交通工具，以自小客車(84.77%)的比例較高；其次為大型遊覽車(5.35%)、機車(5.14%)；其他的交通工具所占比例皆低於2.00%。

【詳見附錄四附表 4-19-A3.1 及 A3】

(四)、國家風景區內各景點旅遊利用的交通工具

有21.40%受訪遊客表示，在西拉雅國家風景區內各景點旅遊，主要利用的交通工具為自小客車；其次為機車(1.03%)及大型遊覽車(1.03%)；其他的交通工具所占的比例皆低

於 1.00%；此外，有 76.13%的受訪遊客表示沒有到訪西拉雅國家風景區內其他景點。

【詳見附錄四附表 4-19-A3.4】

(五)、 選擇此景點旅遊的原因

綜合選擇景點主要、次要及再次要原因，有 50.62%的受訪遊客表示，選擇此景點旅遊的原因是景觀優美；其次為運動健身(33.54%)、距離遠近、假期長短(21.19%)、遊憩設施(17.08%)、交通便利(11.32%)、品嚐當地美食(10.49%)、順道而來(9.05%)及親朋好友推薦(8.85%)；其他選擇此景點旅遊的比例皆低於 6.00%。

【詳見附錄四附表 4-19-A4】

(六)、 旅遊同伴

有 73.05%的受訪遊客，此次旅遊同伴為家人；其次，有 34.98%與朋友、同事同遊；有 3.70%受訪遊客的旅遊同伴為同學；而沒有旅遊同伴的比例占 3.29%。

已婚(85.34%)、個人平均月收入為 5 萬元～未滿 10 萬元(85.56%)等特質的受訪遊客，與家人同遊的比例，高於其他類別的受訪遊客。

【詳見附錄四附表 4-19-A5】

二、 遊憩行為

本小節主要針對西拉雅國家風景區的受訪遊客，在西拉雅國家風景區以外的景點之遊玩情形、在國家風景區內的旅遊天數、國家風景區內的住宿方式、重遊意願及不願意重遊國家風景區的原因等五個因素，進行分析。

(一)、 國家風景區以外的景點之遊玩情形

有 72.22%的受訪遊客表示，只會在西拉雅國家風景區內的景點遊玩；而有 27.78%的受訪遊客表示，會去西拉雅國家風景區以外的景點遊玩。

【詳見附錄四附表 4-19-B2】

(二)、 在國家風景區內的旅遊天數

有 43.21%的受訪遊客表示，在西拉雅國家風景區內旅遊的天數為半天(4 小時以下)；其次，停留 1 天不過夜的比例為 32.92%；有 21.19%受訪遊客停留 2 天 1 夜；在西拉雅國家風景區內旅遊 3 天 2 夜的比例僅占 2.67%。

【詳見附錄四附表 4-19-B3】

(三)、 國家風景區內的住宿方式

針對 116 位表示在西拉雅國家風景區內旅遊天數超過 1 天的受訪遊客，進一步追問在西拉雅國家風景區內住宿的方式。其中，55.17%住宿在旅館最高；其次，露營(15.52%)、招待所或活動中心(14.66%)及民宿(12.07%)均有一成以上的比例。

【詳見附錄四附表 4-19-B3.1】

(四)、 重遊意願

有 97.53%的受訪遊客表示，願意再重遊該西拉雅國家風景區內的景點；而僅有 2.47%受訪遊客表示以後不願意再重遊。

【詳見附錄四附表 4-19-B4】

(五)、 不願意重遊國家風景區的原因

針對 12 位不願意再重遊西拉雅國家風景區內景點的受訪遊客，進一步追問不願意重遊的原因。其中，以缺乏特色(83.33%)的比例最高；其次為遊憩設施差(50.00%)及花費太高(33.33%)。

【詳見附錄四附表 4-19-B4.1】

三、 旅遊活動偏好與滿意度

本小節主要針對西拉雅國家風景區的受訪遊客，其旅遊活動偏好情形、對整體服務的滿意度評價、各項服務表現的滿意比例、到訪次數、距離上次到訪時間及與上次到訪經驗比較等六個因素，進行分析。

(一)、 旅遊活動偏好情形

有 67.49%的受訪遊客表示，在西拉雅國家風景區內，喜歡從事的活動項目為運動型活動；其次為自然賞景活動(53.50%)、其他休閒活動(28.19%)及文化體驗活動(14.61%)。

位於曾文水庫風景區(80.58%)的受訪遊客，偏好自然賞景活動的比例，高於其他調查遊憩景點的受訪遊客。

位於虎頭埤風景區(87.02%)及走馬瀨農場(75.00%)的受訪遊客，偏好運動型活動的比例，高於其他調查遊憩景點的受訪遊客。

【詳見附錄四附表 4-19-C1】

1. 自然賞景活動中喜歡的活動項目

針對喜歡西拉雅國家風景區內自然賞景活動的受訪遊客，進一步追問喜歡的自然賞景活動項目。其中，以觀賞動、植物(如賞鳥、賞鯨豚、賞螢、賞花等)(47.31%)的比例最高；其次為環湖賞景(43.46%)及觀賞海岸地質景觀、溼地生態、田園風光、溪流瀑布等(36.54%)。

位於虎頭埤風景區(81.32%)的受訪遊客，偏好環湖賞景的比例，高於其他調查遊憩景點的受訪遊客。

【詳見附錄四附表 4-19-C1.1】

2. 文化體驗活動中喜歡的活動項目

針對喜歡西拉雅國家風景區內文化體驗活動的受訪遊客，進一步追問喜歡的文化體驗活動項目。其中，以節慶活動及表演節目欣賞(45.07%)的比例最高；其次為觀賞文化古蹟(29.58%)、參觀展覽(19.72%)及農村生活體驗(19.72%)。

【詳見附錄四附表 4-19-C1.2】

3. 運動型活動中喜歡的活動項目

針對喜歡西拉雅國家風景區內運動型活動的受訪遊客，進一步追問喜歡的運動型活動項目。其中，以露營、登山、森林步道健行(含散步)(72.56%)的比例最高；其次為乘車(汽機車、協力車、自行車)兜風(21.95%)及滑草(13.41%)。

【詳見附錄四附表 4-19-C1.3】

4. 遊樂園活動中喜歡的活動項目

針對喜歡西拉雅國家風景區內遊樂園活動的受訪遊客，進一步追問喜歡的遊樂園活動項目。其中，以偏好一般遊樂活動(64.10%)的比例高於機械遊樂活動(43.59%)。

【詳見附錄四附表 4-19-C1.4】

5. 其他休閒活動中喜歡的活動項目

針對喜歡西拉雅國家風景區內其他休閒活動的受訪遊客，進一步追問喜歡的其他休閒活動項目。其中，以品嚐當地美食、茗茶、喝咖啡的比例最高(59.85%)；其次為泡溫泉、做 SPA (55.47%)、商圈徒步購物(15.33%)及觀光果(茶)園參觀活動(6.57%)。

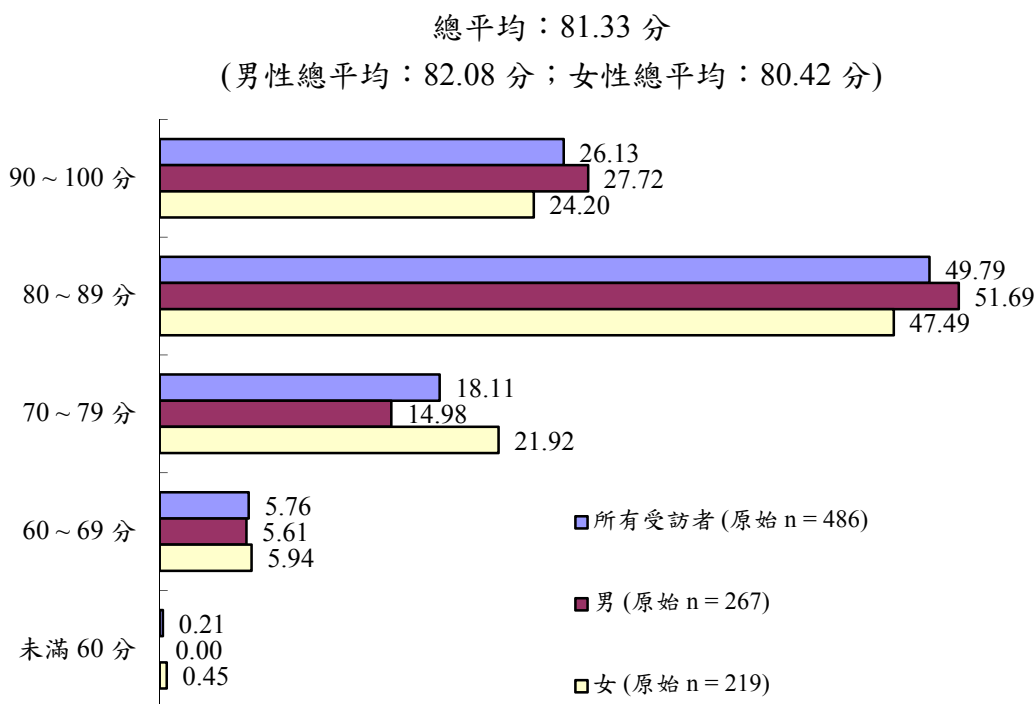
【詳見附錄四附表 4-19-C1.5】

(二)、對整體服務的滿意度評價

有 49.79%的受訪遊客，對西拉雅國家風景區整體滿意度的評價為 80~89 分；其次為 90~100 分(26.13%)及 70~79 分(18.11%)。

整體而言，100 年總平均分數為 81.33 分，較 99 年總平均分數(82.24 分)，降低 0.91 分。

【詳見圖 5-13-1 及附錄四附表 13-C4】



註：總平均分數計算不包含回答不知道/拒答者。

圖 5-13-1 西拉雅國家風景區整體服務滿意度之評價

(三)、 各項服務的滿意比例

受訪遊客對西拉雅國家風景區所提供各項服務是否滿意時，扣除無此項目或無此經驗的受訪遊客。滿意比例(非常滿意及還算滿意)最高的是「服務人員之服務態度」(99.01%)；其次依序為「提供之旅遊資訊服務」(95.96%)、「環境美化綠化」(95.89%)、「景點內空間設計」(95.42%)、「環境整潔」(94.86%)、「景點內服務設施」(92.87%)、「停車位數量」(92.58%)、「廁所清潔程度」(91.43%)、「引導指標或動線安排」(90.83%)；而「景點內辦理的活動」(83.33%)相對較低。

與 99 年相比，100 年「景點內服務設施」、「景點內空間設計」、「引導指標或動線安排」、「環境美化綠化」、「廁所清潔程度」及「提供之旅遊資訊服務」的滿意比例均明顯較低。

【詳見表 5-13-2 及附錄四附表 4-19-C2.1 ~ 4-19-C2.11】

表 5-13-1 西拉雅國家風景區各項服務滿意比例

項目	%					回答人數 合計%	回答人數
	非常 滿意	還算 滿意	不太 滿意	非常 不滿意	無此項目 無此經驗		
1.服務人員之服務態度	17.08	45.06	0.62	0.00	37.24	100.00	486
2.景點內服務設施	13.99	74.49	6.58	0.21	4.73	100.00	486
3.景點內空間設計	18.93	75.31	4.53	0.00	1.23	100.00	486
4.引導指標或動線安排	19.96	69.75	8.44	0.62	1.23	100.00	486
5.環境美化綠化	30.25	65.64	4.11	0.00	0.00	100.00	486
6.環境整潔	25.31	69.55	4.73	0.41	0.00	100.00	486
7.停車位數量	24.90	62.35	6.58	0.41	5.76	100.00	486
8.廁所清潔程度	23.04	51.65	6.38	0.62	18.31	100.00	486
9.提供之旅遊資訊服務	16.87	56.38	3.09	0.00	23.66	100.00	486
10.景點內辦理的活動	0.21	0.82	0.21	0.00	98.76	100.00	486
11.整體上	19.14	79.63	1.23	0.00	0.00	100.00	486

註：本表回答人數為原始回答人數

表 5-13-2 西拉雅國家風景區各項服務滿意比例(扣除無此項目或無此經驗者)

項目	%						回答人數 合計%	回答 人數	滿意比例		
	非常 滿意	還算 滿意	滿意 小計	不太 滿意	非常 不滿意	不滿意 小計			100 年	99 年	差異
1.服務人員之服務態度	27.21	71.80	99.01	0.99	0.00	0.99	100.00	305	99.02	99.28	
2.景點內服務設施	14.69	78.18	92.87	6.91	0.22	7.13	100.00	463	92.87	95.70	*
3.景點內空間設計	19.17	76.25	95.42	4.58	0.00	4.58	100.00	480	95.42	97.69	*
4.引導指標或動線安排	20.21	70.62	90.83	8.54	0.63	9.17	100.00	480	90.83	95.16	*
5.環境美化綠化	30.25	65.64	95.89	4.11	0.00	4.11	100.00	486	95.88	98.68	*
6.環境整潔	25.31	69.55	94.86	4.73	0.41	5.14	100.00	486	94.86	96.53	
7.停車位數量	26.42	66.16	92.58	6.99	0.43	7.42	100.00	458	92.58	93.77	
8.廁所清潔程度	28.21	63.22	91.43	7.81	0.76	8.57	100.00	397	91.44	95.45	*
9.提供之旅遊資訊服務	22.10	73.86	95.96	4.04	0.00	4.04	100.00	371	95.96	98.24	*
10.景點內辦理的活動	16.67	66.66	83.33	16.67	0.00	16.67	100.00	6	83.33	100.00	
11.整體上	19.14	79.63	98.77	1.23	0.00	1.23	100.00	486	98.77	99.34	

註：1.表中非常滿意、還算滿意、不太滿意、非常不滿意之百分比均為扣除無此項目或無此經驗者，重新計算而得。

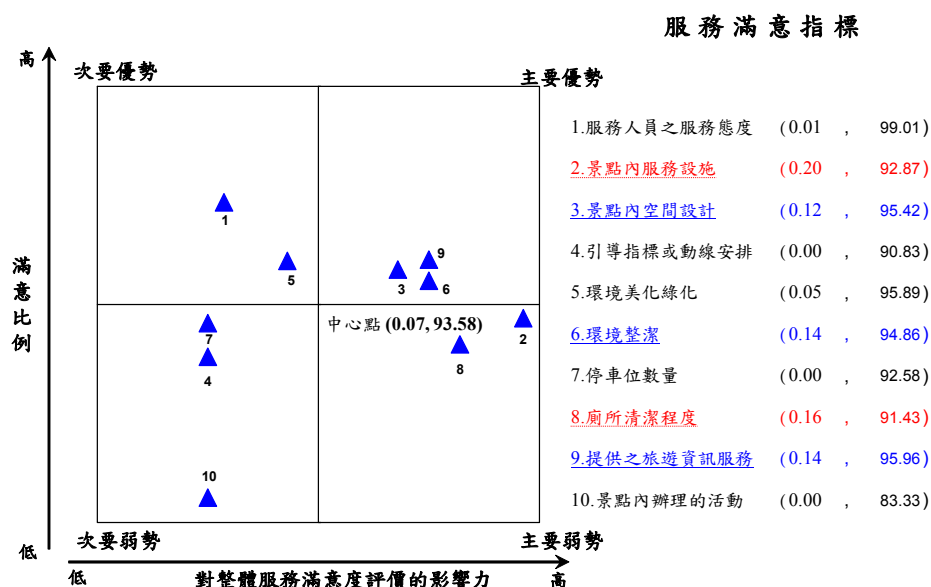
2.滿意比例=非常滿意+還算滿意；滿意小計=非常滿意+還算滿意；不滿意小計=不太滿意+非常不滿意。

3.本表回答人數為原始回答人數。

4.*表示 100 年與 99 年的滿意比例檢定結果為顯著差異；空格表示不顯著。

進一步透過優弱勢分析則發現，10 個服務項目中屬於主要優勢指標的有景點內服務設施、環境整潔、提供之旅遊資訊服務等 3 項；屬於主要弱勢指標的有景點內服務設施以及廁所清潔程度 2 項。

【詳見圖 5-13-2】



註：1.對整體滿意比例的影響力為複迴歸係數值；滿意比例則為非常滿意+還算滿意。

2.實線底線表示主要優勢指標；虛線底線表示主要弱勢指標。

3.第一象限代表主要優勢指標，應持續保持優勢性。第二象限代表次要優勢指標，須長期保持高度關注。第三象限代表次要弱勢指標，應保持長期的高度警覺心。第四象限代表主要弱勢指標，需立即改善。

圖 5-13-2 西拉雅國家風景區各項服務滿意比例之優弱勢分析

(四)、 到訪次數

有 35.80%的受訪遊客表示，這是第 5 次以上到訪西拉雅國家風景區；其次，有 27.78% 是第 1 次到訪；第 2 次到訪占 23.25%。

【詳見附錄四附表 4-19-C3】

(五)、 距離上次到訪時間

針對西拉雅國家風景區到訪次數超過 1 次以上的 351 位受訪遊客，進一步詢問距離上次到時間間隔為多久。其中，有 40.74%的受訪遊客表示，上次到訪的時間為半年以內；其次為 3 年以上(25.64%)、1~2 年內(14.82%)及半年~1 年內(11.68%)。

【詳見附錄四附表 4-19-C3.1】

(六)、 與上次到訪經驗比較

針對西拉雅國家風景區到訪次數超過 1 次以上的 351 位受訪遊客，追問與上次到訪經驗相較，西拉雅國家風景區整體服務品質的感受。其中，有 58.69%的受訪遊客表示，整體服務品質與上次到訪經驗差不多；其次，認為稍有改善的占 15.39%；有 15.38%認為改

善很多；認為比上次到訪經驗相比較差的僅占 2.28%。【詳見附錄四附表 4-19-C3.2】

四、消費行為

本小節主要針對西拉雅國家風景區的受訪遊客，本次到訪國家風景區之前，透過網站訂購相關旅遊產品情形、網站訂購相關旅遊產品種類、在國家風景區消費情形及消費合理性等四個因素，進行分析。

(一)、網站訂購相關旅遊產品情形

有 4.94%的受訪遊客表示，有透過網路訂購相關旅遊產品；而有 95.06%的受訪遊客表示，沒有透過網路訂購相關的旅遊產品。

【詳見附錄四附表 4-19-D1】

(二)、網站訂購相關旅遊產品種類

針對有透過網路訂購相關旅遊產品的 24 位受訪遊客，進一步詢問訂購的相關旅遊產品為何。其中，有 66.67%的受訪遊客表示，透過網路訂購旅館(含民宿)的比例最高；其次為套裝行程(20.83%)；透過網路訂購火車票的比例 4.17%相對較低。

【詳見附錄四附表 4-19-D1.1】

(三)、消費情形

整體而言，在西拉雅國家風景區內平均每位受訪遊客的預計消費金額為 NT\$1,107；而在西拉雅國家風景區內受訪旅客平均旅遊天數為約 1.05 天，因此平均每日消費金額為 NT\$1,054。

【詳見附錄四附表 4-19-D2】

(四)、消費合理性

有 79.42%的受訪遊客表示，西拉雅國家風景區內的各項花費合理(還好，可以接受)；有 9.88%的受訪遊客表示，西拉雅國家風景區內的各項花費較貴(貴(6.79%)、很貴(3.09%))；有 6.38%的受訪遊客覺得便宜(便宜(4.73%)、很便宜(1.65%))；而有 4.32%的受訪遊客表示在西拉雅國家風景區內沒有任何花費。

【詳見附錄四附表 4-19-D3】

第陸章 結論與建議

一、建議同型態國家風景區應共同規劃及發展其主力消費目標族群，進行更細緻化、分眾化的廣告、公關及行銷活動，使旅遊宣傳推廣產生連動、群聚效應，提升整體行銷成效

國家風景區受訪遊客的人口特質，以性別而言，男性(51.68%)受訪遊客略多於女性(48.32%)；以年齡而言，20 歲~39 歲(20~29 歲：26.08%；30~39 歲：24.11%)佔 50.19% 超過五成，其次，50 歲以上受訪遊客也占 22.32%。以教育程度來看，大專以上程度占 67.18%；以婚姻狀況而言，已婚受訪遊客占 54.59%，比例超過一半；以個人平均月收入而言，則以 3 萬~未滿 5 萬元(33.16%)占三分之一較高。

以不同型態國家風景區的受訪遊客人口特質來看，「海型國家風景區」受訪遊客，50 歲及以上(23.25%)、高中職及以下程度(34.93%)、已婚(56.95%)等特質較明顯。「山型國家風景區」受訪遊客，男性(52.92%)、50 歲及以上(23.03%)、大專及以上程度(68.93%)、已婚(55.47%)、收入為 3 萬~未滿 5 萬元(35.53%)等特質較明顯。「綜合型國家風景區」受訪遊客，20~39 歲(52.03%)、未婚(48.60%)、收入為 3 萬~未滿 5 萬元(33.15%)等特質比例較高。而「島型國家風景區」受訪遊客，則是在男性(54.98%)、20~39 歲(54.06%)、大專及以上程度(70.58%)、未婚(54.69%)、無經常性收入或沒有收入(32.24%)、學生(21.01%)等特質較高。

整體而言，山型及海型國家風景區，遊客以中老年、中等教育以上程度、已婚等特質較其他兩種型態國家風景區遊客明顯，綜合型及島型國家風景區遊客則是年齡較輕、未婚、高教育程度等特質相對明顯。由於各型態國家風景區遊客特質具差異性，建議未來國家風景區在廣告、公關、宣傳活動及媒體選擇上，可考慮同一型態的國家風景區，共同針對該型態國家風景區主力遊客特質，設計及發展該型態國家風景區遊客目標族群的行銷策略規畫。

二、建議舉辦國家風景區相關旅遊資訊網的網站設計競賽，鼓勵各旅遊資訊網站設計，朝向內容更豐富即時、好康聯結更多元實惠的方向發展，以符合遊客出遊前，上網收集旅遊資訊或訂購旅遊相關商品需求持續增加的趨勢，更強化網路行銷國家風景區旅遊的策略

有 74.26%受訪遊客，在前往國家風景區之前，會自行蒐集旅遊資訊。其中，旅遊資訊來源以透過電腦網路(32.61%)的比例最多；其次為透過親友、同事、同學(27.85%)、電子媒體(如電視、廣播、戶外活動看板等)(9.47%)。值得注意的是，透過「電腦網路」蒐集相關旅遊資訊的比例，自 98 年以來，出現逐年持續增加的趨勢，100 年更較 99 年增加了 8.11 個百分點。以國家風景區型態來看，「島型國家風景區」

受訪遊客透過電腦網路(47.94%)蒐集資訊的比例，高於其他型態國家風景區。

有 11.99%國家風景區的遊客，透過網路訂購相關的旅遊商品，與 99 年相比，100 年「有透過網站訂購相關旅遊商品」的比例，增加 3.47 個百分點。

在透過網路訂購商品的受訪遊客中，以訂購旅館(含民宿)(57.85%)的比例最高，與 99 年相比，100 年「透過網站訂購旅館(含民宿)」的比例，增加 11.36 個百分點。

顯然，出遊前透過電腦網路蒐集旅遊資訊，或透過網路事先訂購旅館或相關商品的需求持續增加，電腦網路行銷方式值得重視。因此，各國家風景區相關旅遊網站，若能提供潛在遊客快速上網查詢國家風景區旅遊景點特色、道路交通狀況、即時氣候、住宿餐飲、好康聯結等相關資訊，將有助於帶動更多遊客到訪國家風景區。建議舉辦國家風景區旅遊資訊網站、鄰近合法旅館／民宿、餐廳、名特產店網站設計競賽，提升各網站提供資訊的豐富性、相關聯結方便性，有效提升遊客連結至旅遊網站查詢，進而透過網路消費，以擴散遊客到訪國家風景區旅遊的經濟效益。

此外，建議善用網路社群網站平台的鏈接效應，建立或持續經營維護社群網站，透過社群網站平台資訊分享的特性，將國家風景區的特色介紹、舉辦的活動、好康消息等，更快速的傳遞給網路社群成員，達成強力行銷國家風景區的效果。

三、建議國家風景區旅遊資訊網的網頁編排、功能項目、查詢方式等設計，應多從遊客需求的角度出發，並參考民間旅遊網站設計的優點，思考潛在遊客在查詢國家風景區旅遊資訊時，可能使用的查詢工具、需查詢的資訊項目，及如何呈現最清楚易懂等問題，才能滿足遊客網路查詢的需求

由於到訪國家風景區遊客，出遊前透過網路蒐集旅遊資訊的需求持續提高，同時，網路查詢的工具也愈來愈多元化，建議國家風景區在提供旅遊資訊網的相關資訊時，應多從遊客的需求出發，例如，思考遊客在進行網路查詢時，可能在何種情境下、使用電腦、手機或其他行動上網工具，查詢何種資訊？而在查詢不同項目資訊時，對資訊提供或呈現的方式是否也有差異？如能針對潛在遊客查詢需求的細節、查詢的流程有更多的瞭解，才能有效改善或再強化國家風景區旅遊資訊網的設計，或是在網站上提供最符合需求的相關網站連結，真正提升網站功能設計的友善性，增加遊客到訪國家風景區的意願。

四、建議推動提升團體旅客到訪國家風景區服務品質策略，持續強化監督國家風景區內接待團體旅客的餐廳、旅館或特產店服務品質，以確保旅客到訪國家風景區旅遊，在交通、餐飲、休息住宿等方面，均能獲得充分的服務

參訪國家風景區的受訪遊客，以自行規劃行程旅遊(83.43%)居多，其次為參加機關、公司舉辦的旅遊(4.92%)、參加其他團體舉辦的旅遊(4.49%)、參加旅行社套裝旅遊(4.18%)。與 99 年相比，100 年國家風景區受訪遊客，「參加機關、公司舉辦的旅

遊」的比例，增加 2.03 個百分點。以國家風景區型態來看，「島型國家風景區」有 22.85%是參加旅行社套裝旅遊，高於其他型態國家風景區。「綜合型國家風景區」受訪遊客，因參加機關、公司舉辦旅遊(7.71%)而參訪國家風景區的比例，高於其他型態國家風景區。

自小客車(61.40%)是受訪遊客到各國家風景區最主要的交通工具，其次為大型遊覽車(12.70%)、機車(8.61%)。與 99 年相比，100 年「大型遊覽車」的比例，增加 3.88 個百分點；「公、民營客運」增加 2.12 個百分點。

遊客選擇到國家風景區遊玩的最主要原因為景觀優美(51.76%)，其次依序為運動健身(6.86%)、學校、公司或參加的團體安排(6.76%)、順道而來(6.66%)、親朋好友推薦(6.61%)。與 99 年相比，100 年「學校、公司或參加的團體安排」的比例，增加 3.88 個百分點。

綜合上述結果可知，公司、團體旅遊、陸客團體到訪國家風景區的需求增加，國家風景區在各項服務相關配套措施的因應也值得關注，因此，建議推動提升團體旅遊到訪國家風景區服務品質策略。

首先，若能規劃總量管制，並透過事先通報機制，掌握公司／機關／陸客到訪國家風景區旅遊相關資訊，將能有效規畫提升到訪團體旅客獲得充分、舒適的服務品質作法。

其次，在餐飲服務品質方面，建議協調主管機關定期針對團體旅客經常到訪消費的餐廳、旅館或特產店，進行神秘客稽查及評比，定期公佈服務品質優良的餐廳、旅館或商店，引導良性競爭；對於服務品質不好的餐廳、旅館或商店，主管機關應派員檢查有否違法違規的不當服務行為，確保團體旅客到訪國家風景區旅遊，在交通、餐飲、休息住宿等方面，均能獲得充分的服務。

此外，團體旅客到訪比例增加，亦顯示大型遊覽車停車需求增加，在道路交通及服務品質方面，也應更注意大型車停車位數量、停車動線順暢的搭配措施，以及遊覽車司機休息、用餐及洗手間等需求的因應服務措施。

五、建議多方收集民眾意見、並深入發掘在地特色，以瞭解遊客感受並增益景點印象；協助國家風景區內相互鄰近之旅館、民宿及餐廳業者，透過業界自行合作、整合及旅行業包裝遊程，推出具吸引力的 2 天 1 夜或 3 天 2 夜旅遊優惠方案，以吸引遊客在國家風景區內住宿或延長停留天數，以創造更大經濟效益

有 39.94%的受訪遊客在國家風景區的停留時間為半天(4 小時以下)，較 99 年(33.67%)上升 6.27 個百分點；有 27.90%的受訪遊客會在國家風景區內過夜(2 天 1 夜：19.56%；3 天 2 夜：7.20%；4 天 3 夜：1.14%)，較 99 年(23.26%)上升了 4.64 個百分點。其中，規劃 2 天 1 夜的比例，較 99 年增加 7.27 個百分點；此外，停留時間為 1 天(4 小時以上)，不過夜(32.16%)的比例，較 99 年(33.67%)減少 10.91 個百分點。

年齡在 60 歲以上、已婚、居住地為國外地區、外國籍等特徵的受訪遊客，表示停留時間為半天(4 小時以下)比例明顯較高。建議針對在國家風景區停留時間為半天的遊客，應進一步瞭解其旅遊實際需求與國家風景區內服務的不足之處，以探測遊客停留短的原因，做為未來規畫延長其旅遊停留時間策略的參考。

而遊客在國家風景區內停留 2 天 1 夜的比例，較 99 年增加的調查結果，顯示過去一年，各國家風景區推動延長遊客在遊憩景點停留時間的策略奏效，值得肯定。建議持續強化增加遊客在國家風景區旅遊景點數或延長停留時間的策略，從更積極作為的角度，為地方創造更大經濟效益。例如，國家風景區規畫推出多個活動行程，活動內容至少包含一個白天及晚上的全天活動，並協助建立國家風景區內各遊憩景點鄰近旅館、民宿及餐廳業者整合機制，並透過旅行業包裝遊程，合作推出搭配 2 天 1 夜、3 天 2 夜的旅遊優惠方案，吸引遊客在國家風景區內加長停留時間、利用各種旅遊機會，多造訪幾個景點，或在風景區內住宿及消費。

六、建議持續推動「景點內辦理的活動」相關服務及做法，以維持服務滿意比例提升的成效。同時，透過經驗分享或觀摩方式，讓服務滿意比例表現成效相對較好的國家風景區，提供成功經驗給予其他國家風景區再強化服務品質的參考，有效提升整體國家風景區服務滿意表現

在各項服務滿意指標中(請參考表 6-1)，100 年「景點內辦理的活動」的滿意比例，較 99 年顯著增加 3.06 個百分點，以各國家風景區而言，「東部海岸」(+5.49 個百分點)及「阿里山」(+3.39 個百分點)國家風景區之滿意比例，均較 99 年顯著提升。顯示整體而言，過去一年各國家風景區在「景點內辦理的活動」方面的努力，獲得遊客的肯定，未來應持續此一方向的努力，提供符合遊客需求的景點活動服務。

此外，建議在改進或擬定各項服務指標具體改進方案時，邀請該項服務指標滿意比例相對較高，或在 100 年服務表現較 99 年增加幅度較大的國家風景區，進行經驗分享會或實地觀摩會，將獲得遊客肯定的做法，或成功的經驗提供給其他國家風景區參考，將能有效協助服務品質的改善，提升整體國家風景區遊客服務滿意比例。

七、建議專案研究強化停車位數量服務的措施方案，從增加停車位數量、增加停車流動性、增加公共運輸、接駁車等方向，強化國家風景區停車能量，以提升遊客對國家風景區遊憩景點「停車位數量」服務滿意比例

在遊客服務表現方面(請參考表 6-1)，受訪遊客對國家風景區整體服務滿意比例達 99.29%，較 99 年(98.71%)顯著提升 0.58 個百分點，表現相當不錯。

各項服務指標滿意比例，以「服務人員之服務態度」的滿意比例較高，為 99.24%；而「停車位數量」的滿意比例 88.12%未達九成，為所有服務項目指標中最低。與 99 年相比，「停車位數量」明顯下滑了 4.19 個百分點。因此，提升遊客對國家風景區「停車位數量」滿意比例，應為最優先強化的服務指標。

以不同型態國家風景區分析，「山型國家風景區」在停車位數量(85.64%)的滿意表現，是 4 類型國家風景區中最低。若以 13 個國家風景區而言，「阿里山」(-13.02 個百分點)、「北海岸及觀音山」(-8.97 個百分點)、「東北角暨宜蘭海岸」(-8.83 個百分點)、「參山」(-7.32 個百分點)等國家風景區之滿意比例，顯著低於 99 年，特別值得注意。

進一步分析遊客對停車位數量提出之問題點或改進建議，包括：「汽機車停車位不夠」、「無規畫停車位」、「沒有自行車/機車停車位」、「停車格線不明顯」、「假日不好找車位」、「停車位不足，尤其是有活動或假日時/假日停車位太少」、「停車場距離有點遠」、「停車場前幾公尺的地方應顯示目前停車場車位數」、「沒有明確標示停車位」、「都是私人停車位」、「停車位太擠/太小」、「沒有較大型的停車空間」等。

建議針對上述遊客在開放性意見中提出之停車位數量服務的問題點，進一步以專案研究具體可行改善措施，例如，增建停車位、租借臨時停車位等增加停車位數量方式，也可考慮停車計時收費、限時停車等方式，增加停車流動性，或是增加大型車接駁的方式，強化國家風景區遊客停車的能量。

此外，受訪遊客到訪國家風景區最主要交通工具的年度比較中，除了「大型遊覽車」的比例增加之外，「公、民營客運」也增加 2.12 個百分點，顯示出「台灣好行(景點接駁)旅遊服務」等旅遊接駁服務的推行成效，建議未來應持續推動且擴大辦理此類型旅遊接駁服務，並強化宣傳各路線之景點、定期班次時刻等資訊，讓到訪遊客多搭乘大眾運輸工具，或將自小客車停在國家風景區鄰近地區的停車場，搭乘接駁巴士前往遊憩景點等方式，一方面有助政府節能減碳政策推行，也能有效改善遊憩景點停車位數量的問題。

八、建議再強化國家風景區內，各遊憩景點間引導指標的數量、指示標誌位置容易找到且具連續性、標示內容清楚程度；同時，改善遊憩景點內旅遊動線安排的順暢性，以提升遊客對國家風景區引導指標或動線安排服務的滿意比例

在 10 項國家風景區服務指標中(請參考表 6-1)，遊客對「引導指標或動線安排」的滿意比例為 94.20%。與 99 年相比，100 年「引導指標或動線安排」滿意比例，顯著下滑了 1.53 個百分點，是下滑比例次於停車位數量的指標，值得注意。

以不同型態國家風景區分析，「島型國家風景區」在引導指標或動線安排的滿意比例為 79.97%，是 4 類型國家風景區中最低。若以 13 個國家風景區而言，「澎湖」(-8.62 個百分點)、「馬祖」(-8.06 個百分點)、「阿里山」(-4.76 個百分點)、「西拉雅」(-4.33 個百分點)、「北海岸及觀音山」(-2.06 個百分點)等國家風景區之滿意比例，顯著低於 99 年之評價。

受訪遊客對於引導指標或動線安排提出之問題點或改進建議，包括：「路標少/沒有看到」、「路標不清楚/不易找到」、「從市區到景點的路標不好找」、「沿線應多標示景點路線」、「參觀/遊玩動線不明」、「引導指標要醒目、具美感」、「往遊客中心指標不明確」、「希望路口/叉路都有指標」、「交通指示不完善、景點相關指示資訊不足」、「動線不佳、有點亂」、「指標字太小，不清楚」、「指標不夠密集、不連續、不順」等。

在引導指標設置的位置及引導內容設計，建議仍應從到訪國家風景區遊客的角度思考，避免在強化或改善設計的過程中，因為設計者的在地性、對環境的熟悉性高，忽略了初訪遊客對當地的陌生，未能提供符合遊客實際需求的引導指標。

綜合遊客對引導指標及動線安排的意見，建議協調公路單位，增加國家風景區內遊憩景點間引導指標的數量，同時指示標誌密集連續、明顯易找，標示內容清楚易懂；同時，在大型活動期間，也應機動的增加臨時性引導指標；此外，檢視及改善遊憩景點內動線安排，使遊客的旅遊動線更順暢，以提升遊客對國家風景區引導指標或動線安排服務的滿意比例。

九、建議具體分析國家風景區各遊憩景點所使用的尖離峰時段、各時段使用需求，機動調整清潔人力及頻率，以提升廁所清潔服務滿意比例

遊客對國家風景區「廁所清潔程度」的滿意比例為 94.08%，表現不錯，但是，是 10 項服務指標中，滿意比例排名第九的服務指標(請參考表 6-1)。與 99 年(94.70%)滿意比例相當，建議仍應持續關注國家風景區內廁所清潔品質的維護。

以不同型態國家風景區分析，「島型國家風景區」在廁所清潔程度(92.22%)的滿意比例，是 4 類型國家風景區中最低。若以 13 個國家風景區而言，「馬祖」(-8.47 個百分點)、「西拉雅」(-4.02 個百分點)、「東北角暨宜蘭海岸」(-3.93 個百分點)、「日月潭」(-3.85 個百分點)、「茂林」(-3.60 個百分點)、「阿里山」(-3.11 個百分點)等國家

風景區之滿意比例，均顯著低於 99 年之評價。

遊客對於廁所清潔程度提出之問題點或改進建議，包括：「很臭/有異味」、「廁所太少」、「廁所有損壞」、「髒亂/很髒/有蚊子」、「洗手檯不足」、「沒有水」、「辦活動時流動廁所要增加」、「沒有衛生紙/衛生紙不夠」、「廁所不通」、「地上潮濕」、「不明亮/燈太暗」、「廁所很遠」、「加強定時打掃」、「馬桶壞了」等。

綜合遊客對廁所清潔程度的改進意見，建議國家風景區針對廁所清潔的維護，無論是自辦或委外辦理，都應瞭解該遊憩景點的廁所，在平日與假日使用的高峰及低峰時段，並分析各時段使用量需求，除了安排定期清潔的人力及清潔頻率之外，也應有機動調整清潔人力及次數的機制，尤其在大型活動期間，更應增加廁所的清潔頻率，有效維持廁所的清潔。此外，建議將廁所清潔問題點，設定未來 6 個月具體改善行動方案，並強化定期稽核廁所清潔品質，以增加廁所清潔維護的穩定性，有效提升遊客滿意比例。

表 6-1 100 年與 99 年各國家風景區遊客整體滿意比例及各服務項目滿意比例比較

項目			服務人員之 服務態度	景點內服務 設施	景點內空 間設計	引導指標或 動線安排	環境美 化綠化	環境整潔	停車位數量	廁所清潔 程度	提供之旅遊 資訊服務	景點內辦理 的活動	整體滿意
100 年整體			99.24	96.97	97.34	94.20	97.20	97.08	88.12	94.08	97.47	97.77	99.29
99 年整體			99.23	97.56	98.04	95.73	97.45	96.73	92.31	94.70	97.67	94.71	98.71
差異值			0.01	-0.59*	-0.70*	-1.53*	-0.25*	0.35*	-4.19*	-0.62	-0.20	3.06*	0.58*
國家風景區	東北角暨宜蘭海岸	100 年	99.3	96.29	97.7	93.17	97.71	96.52	80.47	91.62	96.55	91.72	99.40
		99 年	98.94	97.72	99.15	95.02	97.58	97.58	89.30	95.55	98.02	91.66	99.64
		差異值	0.36	-1.43	-1.45*	-1.85	0.13	-1.06	-8.83*	-3.93*	-1.47	0.06	-0.24
	東部海岸	100 年	98.52	98.56	98.99	97.41	98.43	98.71	98.18	96.39	98.57	99.41	99.43
		99 年	99.12	98.19	98.33	97.87	97.40	96.49	98.01	93.38	97.31	93.92	99.09
		差異值	-0.60	0.37	0.66	-0.46	1.03	2.22*	0.17	3.01*	1.26	5.49*	0.34
	澎湖	100 年	98.61	95.59	97.05	78.36	93.58	95.48	92.26	92.79	96.38	100.00	99.73
		99 年	98.42	96.19	95.56	86.98	93.33	94.86	91.77	92.26	93.81	90.00	98.10
		差異值	0.19	-0.60	1.49	-8.62*	0.25	0.62	0.49	0.53	2.57	10.00	1.63*
	大鵬灣	100 年	99.06	92.68	95.92	91.52	97.67	93.57	93.58	92.39	94.89	93.75	96.51
		99 年	99.32	93.96	97.32	88.89	94.40	94.97	91.10	86.38	93.27	100.00	98.53
		差異值	-0.26	-1.28	-1.40	2.63	3.27*	-1.40	2.48	6.01*	1.62	-6.25	-2.02
	花東縱谷	100 年	99.63	98.11	98.51	96.02	98.76	97.28	95.19	96.19	97.77	97.83	99.13
		99 年	99.11	98.68	97.95	96.77	98.83	97.22	96.32	97.63	97.63	96.69	98.39
		差異值	0.52	-0.57	0.56	-0.75	-0.07	0.06	-1.13	-1.44	0.14	1.14	0.74
	馬祖	100 年	98.17	96.44	97.46	89.30	95.95	94.16	96.47	89.23	97.89	100.00	99.50
		99 年	99.01	98.68	98.03	97.36	98.69	98.68	98.33	97.70	99.34	100.00	99.67
		差異值	-0.84	-2.24	-0.57	-8.06*	-2.74*	-4.52*	-1.86	-8.47*	-1.45	0.00	-0.17
	日月潭	100 年	99.20	97.93	99.02	97.44	99.51	98.33	93.78	94.78	99.05	97.85	99.90
		99 年	99.27	99.09	99.45	96.98	99.22	99.00	91.11	98.63	99.40	94.12	98.89
		差異值	-0.07	-1.16*	-0.43	0.46	0.29	-0.67	2.67	-3.85*	-0.35	3.73	1.01*
	參山	100 年	99.46	98.50	97.49	95.34	97.91	98.33	83.66	95.74	98.80	90.91	99.64
		99 年	99.05	97.19	98.12	96.37	97.26	94.72	90.98	90.95	97.27	93.80	98.30
		差異值	0.41	1.31*	-0.63	-1.03	0.65	3.61*	-7.32*	4.79*	1.53*	-2.89	1.34*
	阿里山	100 年	98.80	96.58	95.54	88.55	98.99	98.38	75.82	93.30	94.56	100.00	99.19
		99 年	99.77	97.18	96.79	93.31	97.43	98.50	88.84	96.41	98.38	96.61	99.15
		差異值	-0.97	-0.60	-1.25	-4.76*	1.56	-0.12	-13.02*	-3.11*	-3.82*	3.39*	0.04
	茂林	100 年	98.88	97.81	99.46	95.88	98.93	98.13	91.20	94.89	97.46	100.00	99.20
		99 年	99.74	98.51	97.54	93.60	98.53	98.28	91.50	98.49	93.25	100.00	98.77
		差異值	-0.86	-0.70	1.92*	2.28	0.40	-0.15	-0.30	-3.60*	4.21*	0.00	0.43
	北海岸及觀音山	100 年	99.62	97.89	98.07	94.80	96.87	96.65	84.70	94.21	98.83	93.41	99.47
		99 年	99.44	97.83	98.39	96.86	98.31	97.85	93.67	94.41	99.18	96.28	99.53
		差異值	0.18	0.06	-0.32	-2.06*	-1.44*	-1.20	-8.97*	-0.20	-0.35	-2.87	-0.06
	雲嘉南濱海	100 年	99.03	92.00	92.29	90.86	87.83	92.22	92.56	89.87	92.04	99.15	97.65
		99 年	99.52	93.68	92.98	92.96	90.79	91.07	94.39	88.79	92.12	95.65	96.08
		差異值	-0.49	-1.68	-0.69	-2.10	-2.96*	1.15	-1.83	1.08	-0.08	3.50	1.57*
	西拉雅	100 年	99.01	92.87	95.42	90.83	95.89	94.86	92.58	91.43	95.96	83.33	98.77
		99 年	99.28	95.70	97.69	95.16	98.68	96.53	93.77	95.45	98.24	100.00	99.34
		差異值	-0.27	-2.83*	-2.27*	-4.33*	-2.79*	-1.67	-1.19	-4.02*	-2.28*	-16.67	-0.57

註： 1. 各項滿意比例為扣除無此經驗或未回答者。

2. 差異值=100 年 - 99 年。

3. *表示 100 年與 99 年的滿意比例檢定結果為顯著差異。

4. 西拉雅國家風景區「景點內辦理活動」扣除無此經驗者後，回答人數為 6 人。

附錄一 100 年國家風景區樣本配置



國家 風景區	景點	樣本數											
		1月	2月	3月	4月	5月	6月	7月	8月	9月	10月	11月	12月
東北角 國家 風景區	外澳濱海遊憩區	1	8	8	22	25	28	32	22	20	13	4	17
	福隆遊客服務中心	13	46	45	65	64	70	158	81	47	39	47	25
	鼻頭角步道	—	16	5	8	9	10	19	10	6	8	8	8
東部 海岸 國家 風景區	遠雄海洋公園	4	25	11	12	11	13	29	27	16	11	9	9
	小野柳	6	17	7	10	8	9	13	6	7	8	6	9
	三仙台	16	37	21	26	20	24	36	17	24	23	22	27
	綠島	1	5	4	13	13	19	29	7	23	6	2	2
澎湖 國家 風景區	澎湖遊客中心	—	2	4	13	22	13	18	12	10	2	2	3
	南海遊客中心	3	2	3	8	9	19	26	14	13	2	3	1
	北海遊客中心	—	7	4	13	27	30	26	34	20	5	5	1
大鵬灣 風景區	小琉球	6	32	13	21	24	26	30	12	23	21	16	17
	大鵬灣遊客中心、休閒特區	3	24	18	10	5	6	11	4	6	5	2	9
花東 縱谷 國家 風景區	鯉魚潭風景特定區	6	98	41	25	40	27	88	46	24	15	35	30
	新光兆豐休閒農場	5	18	5	8	7	10	12	9	6	5	14	7
	初鹿牧場	7	21	5	9	5	6	14	8	8	6	8	7
	鹿野高台	14	18	5	8	7	6	15	9	14	10	10	9
馬祖 國家 風景區	南竿機場	4	5	4	6	9	12	15	8	10	14	10	8
	北竿機場	6	4	6	5	7	13	12	12	12	12	5	9
	福澳碼頭	4	7	7	7	12	25	26	28	30	27	11	5
日月潭 國家 風景區	日月潭環潭區(水社、伊達邵)	46	83	61	70	53	46	53	41	33	39	16	72
	九族文化村	9	43	18	17	11	11	17	14	14	13	8	25
	車埕	7	17	8	10	6	7	10	7	7	7	12	7
	蛇窯	9	17	9	9	8	6	8	6	8	6	8	10
參山 國家 風景區	獅頭山風景區(獅山、南庄遊客中心)	64	170	43	72	104	81	77	48	77	51	44	45
	梨山風景區(谷關)	6	19	6	10	7	8	10	4	13	6	9	7
	梨山風景區(梨山)	6	14	7	11	11	8	10	5	8	6	12	7
	八卦山風景區	33	89	55	88	30	33	53	39	53	42	40	37
阿里山 國家 風景區	瑞太遊客中心	—	9	10	10	3	5	23	5	9	8	12	10
	阿里山森林遊樂區	17	19	97	57	20	19	30	14	18	16	21	25
	奮起湖	21	13	50	33	16	15	21	29	18	28	20	21
	圓潭自然生態園區	—	8	9	37	11	6	4	3	5	6	6	10
茂林 國家 風景區	臺灣原住民文化園區	6	27	11	12	12	13	14	14	15	15	12	7
	神威天台山	5	4	22	10	8	6	16	6	7	11	7	9
	三地門風景區	5	14	8	8	8	8	9	9	9	6	8	13
北海岸 及	白沙灣遊客中心	1	11	15	53	26	21	25	26	20	26	20	13



國家 風景區	景點	樣本數											
		1月	2月	3月	4月	5月	6月	7月	8月	9月	10月	11月	12月
觀音山 國家 風景區	三芝遊客中心	5	19	12	10	13	8	9	6	8	8	8	7
	野柳地質公園	18	69	74	68	61	51	57	51	67	64	67	71
	觀音山遊客中心	3	18	16	33	23	17	24	17	22	19	15	19
雲嘉南 濱海 國家 風景區	布袋漁市	10	41	17	10	17	19	—	—	22	—	—	—
	布袋遊客中心	—	9	41	21	12	15	44	40	18	19	19	19
	七股鹽山	14	32	14	16	9	11	16	9	16	16	18	23
	東石漁港	21	53	23	30	16	20	40	13	26	23	33	33
	北門遊客中心	14	34	14	19	9	11	17	9	16	16	18	13
西拉雅 國家 風景區	虎頭埤風景區	6	26	6	13	7	7	13	16	8	8	11	10
	曾文水庫風景區	8	11	6	11	8	4	8	8	8	10	13	8
	關子嶺風景區	7	19	31	11	8	8	15	8	8	8	8	9
	走馬瀨農場	8	25	6	10	5	6	8	6	10	9	8	11
合計		448	1,305	905	1,048	846	836	1,240	819	862	718	692	744

註：表中陰影處，代表該景點的旺季。

附錄二 調查問卷



100 年國家風景區遊客調查問卷

核定機關：行政院主計處 核定文號：處普三字第 0980006017 號 調查對象：到訪國家風景區轄內遊憩據點 旅遊之年滿12歲以上旅客 有效期間：99年1月1日至101年12月31日	樣 本 編 號								訪問時間	
	調查據點 (參照據點代號)				訪問日期 月/日/星期		流水號 (01、02...， 每日重新編碼)		時：分 (每次上下午輪調)	
									:	<input type="checkbox"/> 上午 <input type="checkbox"/> 下午

親愛的遊客：您好！

交通部觀光局為改進國家風景區的觀光設施及了解旅客旅遊需求、消費情形及觀感，以期在未來提供到訪遊客更好的服務品質，敬請接受我們的訪問。謝謝您的協助！

交通部觀光局 敬啟

A、旅遊決策

a1、請問您這次旅遊的方式是

- ☐ (1)參加旅行社套裝旅遊 ☐ (4)參加宗教團體舉辦的旅遊 ☐ (7)其他_____ (請說明)
☐ (2)參加學校、班級舉辦的旅遊 ☐ (5)參加其他團體舉辦的旅遊
☐ (3)參加機關、公司舉辦的旅遊 ☐ (6)自行規劃行程旅遊

a2、請問您這次選擇到 ○○○國家風景區 或目前所在這個景點旅遊的相關資訊主要從哪裡獲得？(可複選)

- ☐ (1)未曾索取 ☒ (1)者不得複選其他項 ☐ (4)觀光、遊憩政府單位(包括 ☐ (6)旅行社
☐ (2)平面媒體 (如旅遊叢書、報章、雜誌等) 旅遊摺頁、手冊、旅遊諮詢服務) ☐ (7)旅遊展覽
☐ (3)電子媒體 (如電視、廣播、戶外活動看板等) ☐ (5)電腦網路 ☐ (8)親友、同事、同學
☐ (9)其他_____ (請說明)

a3、請問您這次從出發地到 ○○○國家風景區 或風景區內各景點間旅遊主要利用的交通工具是：(最多可選3項，並請排序)

- (1)自小客車 (5)台鐵(火車、阿里山森林鐵路) (9)船舶 (13)旅遊專車(含觀光巴士、觀光列車)
 (2)大型遊覽車 (6)高鐵 (10)出租汽車 (14)徒步
 (3)公、民營客運 (7)小型巴士 (11)計程車 (15)其他_____ (請說明)
 (4)機車 (8)飛機 (12)自行車、協力車 (16)沒有到此國家風景區其他景點

從出發地到風景區主要交通工具：_____、次要：_____、再次要：_____；

風景區內各景點間主要交通工具：_____

a4、請問您選擇到 ○○○國家風景區 或目前所在這個景點旅遊的原因？(最多可選3項，並請排序)

- (1)景觀優美 (6)運動健身 (11)品嚐當地美食
 (2)行銷推廣活動或節慶表演節目 (7)文化巡禮 (12)遊憩設施
 (3)距離遠近、假期長短 (8)宗教活動 (13)順道而來
 (4)親朋好友推薦 (9)學校、公司或參加的團體安排 (14)其他_____ (請說明)
 (5)交通便利 (10)配合國民旅遊卡措施

主要：_____ 次要：_____ 再次要：_____

a5、請問您這次旅遊的同伴人數約_____人 (不含自己，同伴指認識並相約同行的人)

旅遊同伴為：(可複選)

- ☐ (1)沒有同伴 ☐ (2)家人 ☐ (4)同學
☒ (1)者不得複選其他項 ☐ (3)朋友、同事 ☐ (5)其他_____ (請說明)

B、遊憩行為

b1、本題由訪員提供這個景點所屬國家風景區範圍及景點圖示，供遊客參考回答。

b1-1、請問您到 ○○○國家風景區 第1個遊覽的景點是 _____ (填寫景點代號，其他請說明)

b1-2、請問您這次在 ○○○國家風景區 範圍內已經遊覽過那些景點？(依序填寫景點代號，其他請說明)

1: _____ 2: _____ 3: _____ 4: _____ 5: _____ 6: _____



b1-3、請問您這次在 ○○○國家風景區 範圍內預計還會再遊覽那些景點？(依序填寫景點代號，其他請說明)

1: _____ 2: _____ 3: _____ 4: _____ 5: _____ 6: _____

b2、請問您這次旅遊，會不會(有沒有)到 ○○○國家風景區 以外的景點遊玩？(指景點圖示範圍外的據點)

☐ (1)會 ☐ (2)不會

b3、請問您這次旅遊，在 ○○○國家風景區 內預計停留多久時間？

☐ (1)半天(4 小時以下) 【跳答 b4 題】 ☐ (3)2 天 1 夜【續答 b3-1 題】 ☐ (5)4 天 3 夜【續答 b3-1 題】

☐ (2)1 天(4 小時以上)，不過夜【跳答 b4 題】 ☐ (4)3 天 2 夜【續答 b3-1 題】 ☐ (6)5 天以上【續答 b3-1 題】

b3-1、請問您這次在 ○○○國家風景區 內旅遊的住宿方式是：(可複選)

☐ (1) 旅館

☐ (4) 露營

☐ (2) 招待所或活動中心

☐ (5) 親友家(含自家)

☐ (3) 民宿

☐ (6) 其他_____ (請說明)

b4、請問您願不願意再重遊○○○國家風景區 或目前所在這個景點？

☐ (1)願意

☐ (2)不願意 →原因：(可複選)

☐ (201)缺乏特色

☐ (204)遊憩設施差

☐ (207)其他_____ (請說明)

☐ (202)環境髒亂

☐ (205)花費太高

☐ (203)交通不便

☐ (206)交通壅塞

C、旅遊活動偏好與滿意度

c1、請問這次在 ○○○國家風景區 或目前所在這個景點旅遊中，您比較喜歡哪些活動項目？(可複選)

(本題可依各國家風景區活動特色提示問項)

<p><input type="checkbox"/> (1)自然賞景活動</p> <p><input type="checkbox"/> (101)觀賞海岸地質景觀、溼地生態、田園風光、溪流瀑布等</p> <p><input type="checkbox"/> (102)露營、登山、森林步道健行 (含散步)</p> <p><input type="checkbox"/> (103)觀賞動、植物 (如賞鳥、賞鯨豚、賞螢、賞花等)</p> <p><input type="checkbox"/> (104)觀賞日出、雪景、星象等自然景觀</p> <p><input type="checkbox"/> (105)環湖賞景</p> <p><input type="checkbox"/> (106)其他_____</p>	<p><input type="checkbox"/> (3)運動型活動</p> <p><input type="checkbox"/> (301)游泳戲水、潛水、衝浪、滑水、水上摩托車</p> <p><input type="checkbox"/> (302)泛舟、划船</p> <p><input type="checkbox"/> (303)乘坐遊艇、渡輪</p> <p><input type="checkbox"/> (304)溯溪</p> <p><input type="checkbox"/> (305)釣魚</p> <p><input type="checkbox"/> (306)飛行傘</p> <p><input type="checkbox"/> (307)業餘球類運動 (如高爾夫、網球、籃球、羽球等)</p> <p><input type="checkbox"/> (308)攀岩</p> <p><input type="checkbox"/> (309)滑草</p> <p><input type="checkbox"/> (310)其他_____</p>
<p><input type="checkbox"/> (2)文化體驗活動</p> <p><input type="checkbox"/> (201)觀賞文化古蹟</p> <p><input type="checkbox"/> (202)節慶活動及表演節目欣賞</p> <p><input type="checkbox"/> (203)參觀展覽 (如博覽會、美食展、旅展等)</p> <p><input type="checkbox"/> (204)傳統技藝學習 (如竹藝、陶藝、手工染布、編織等)</p> <p><input type="checkbox"/> (205)農村生活體驗 (如採摘蔬果、柿餅製作、搗茶等)</p> <p><input type="checkbox"/> (206)參觀漁村、聚落</p> <p><input type="checkbox"/> (207)原住民文化體驗</p> <p><input type="checkbox"/> (208)鐵道懷舊</p> <p><input type="checkbox"/> (209)宗教活動</p> <p><input type="checkbox"/> (210)戰地文化體驗 (如：馬祖國家風景區)</p> <p><input type="checkbox"/> (211)其他_____</p>	<p><input type="checkbox"/> (4)遊樂園活動</p> <p><input type="checkbox"/> (401)機械遊樂活動 (如碰碰車、雲霄飛車、滑水道、空中纜車)</p> <p><input type="checkbox"/> (402)一般遊樂活動 (非機械遊樂活動)</p> <p><input type="checkbox"/> (403)其他_____</p> <p><input type="checkbox"/> (5)其他休閒活動</p> <p><input type="checkbox"/> (501)乘車 (汽機車、協力車、自行車)兜風</p> <p><input type="checkbox"/> (502)泡溫泉、做 SPA</p> <p><input type="checkbox"/> (503)品嚐當地美食、茗茶、喝咖啡</p> <p><input type="checkbox"/> (504)觀光果(茶)園參觀活動</p> <p><input type="checkbox"/> (505)商圈徒步購物</p> <p><input type="checkbox"/> (506)其他_____</p> <p><input type="radio"/> (6)都不喜歡、沒有特別的感覺</p>



c2、請問您對○○○國家風景區 或目前所在這個景點在下列項目上的滿意度是：

項 目	(1) 非常 滿意	(2) 還 算 滿 意	(3) 不 太 滿 意	(4) 非 常 不 滿 意	(5) 無 此 項 經 目 驗 或
1.服務人員之服務態度	<input type="radio"/>	<input type="radio"/>	<input type="radio"/> 原因是_____	<input type="radio"/> 原因是_____	<input type="radio"/>
2.景點內服務設施	<input type="radio"/>	<input type="radio"/>	<input type="radio"/> 原因是_____	<input type="radio"/> 原因是_____	<input type="radio"/>
3.景點內空間設計	<input type="radio"/>	<input type="radio"/>	<input type="radio"/> 原因是_____	<input type="radio"/> 原因是_____	<input type="radio"/>
4.引導指標或動線安排	<input type="radio"/>	<input type="radio"/>	<input type="radio"/> 原因是_____	<input type="radio"/> 原因是_____	<input type="radio"/>
5.環境美化綠化	<input type="radio"/>	<input type="radio"/>	<input type="radio"/> 原因是_____	<input type="radio"/> 原因是_____	<input type="radio"/>
6.環境整潔	<input type="radio"/>	<input type="radio"/>	<input type="radio"/> 原因是_____	<input type="radio"/> 原因是_____	<input type="radio"/>
7.停車位數量	<input type="radio"/>	<input type="radio"/>	<input type="radio"/> 原因是_____	<input type="radio"/> 原因是_____	<input type="radio"/>
8.廁所清潔程度	<input type="radio"/>	<input type="radio"/>	<input type="radio"/> 原因是_____	<input type="radio"/> 原因是_____	<input type="radio"/>
9.提供之旅遊資訊服務	<input type="radio"/>	<input type="radio"/>	<input type="radio"/> 原因是_____	<input type="radio"/> 原因是_____	<input type="radio"/>
10.景點內辦理的活動(如_____活動) (由訪員填入調查訪問當日活動名稱)	<input type="radio"/>	<input type="radio"/>	<input type="radio"/> 原因是_____	<input type="radio"/> 原因是_____	<input type="radio"/>
11.整體上	<input type="radio"/>	<input type="radio"/>	<input type="radio"/> 原因是_____	<input type="radio"/> 原因是_____	<input type="radio"/>

建議應改善之軟硬體設施項目：_____

c3、請問○○○國家風景區 或目前所在這個景點是您第_____次到訪？

- ☐ (1)第 1 次【跳答 c4 題】
 ☐ (2)第 2 次【續答 c3-1、c3-2 題】
 ☐ (4)第 4 次
 【續答 c3-1、c3-2 題】
☐ (3)第 3 次【續答 c3-1、c3-2 題】
 ☐ (5)第 5 次以上【續答 c3-1、c3-2 題】

c3-1.請問距離上次到訪時間是：

- ☐ (1)半年以內 ☐ (3)1~2 年以內 ☐ (5)3 年以上
☐ (2)半年~1 年以內 ☐ (4)2~3 年以內

c3-2.請問您認為○○○國家風景區 或目前所在這個景點整體服務品質與您上次到訪比較是：

- ☐ (1)改善很多 ☐ (3)差不多 ☐ (5)不知道/無意見
☐ (2)稍有改善 ☐ (4)較差

c4、請您在 0~100 分之內對○○○國家風景區 或目前所在這個景點整體服務做個滿意度評價_____分

D、消費行為

d1、請問您這次到 ○○○國家風景區 前，有沒有透過網站訂購相關旅遊產品？

- ☐ (1)有 ⇨ 在網站上訂購(可複選)
☐ (101)套裝行程 ☐ (103)機票 ☐ (105)船票
☐ (102)旅館(含民宿) ☐ (104)火車票 ☐ (106)其他_____ (請說明)
☐ (2)沒有

d2、請問您這次到 ○○○國家風景區 預計總共花費_____元 (請以平均一個人花費估計，含自出發地來回的交通費)

d3、請問到目前為止您覺得在 ○○○國家風景區 各項花費是否合理？(指在風景區內的花費，不含自出發地來回的交通費)

- ☐ (1)很貴 ☐ (3)合理(還好，可以接受) ☐ (5)很便宜
☐ (2)貴 ☐ (4)便宜 ☐ (6)無花費



E、個人基本資料

e1、年齡

- | | | |
|-----------------------------------|-----------------------------------|-----------------------------------|
| <input type="radio"/> (1) 12~14 歲 | <input type="radio"/> (4) 25~29 歲 | <input type="radio"/> (7) 50~59 歲 |
| <input type="radio"/> (2) 15~19 歲 | <input type="radio"/> (5) 30~39 歲 | <input type="radio"/> (8) 60~69 歲 |
| <input type="radio"/> (3) 20~24 歲 | <input type="radio"/> (6) 40~49 歲 | <input type="radio"/> (9) 70 歲及以上 |

e2、教育程度

- | | | |
|---------------------------------|--------------------------------|----------------------------------|
| <input type="radio"/> (1) 國小及以下 | <input type="radio"/> (3) 高中、職 | <input type="radio"/> (5) 大學 |
| <input type="radio"/> (2) 國(初)中 | <input type="radio"/> (4) 專科 | <input type="radio"/> (6) 研究所及以上 |

e3、工作別

- | | |
|---|--|
| <input type="radio"/> (1) 軍公教人員 (公立學校教師) | <input type="radio"/> (7) 農、林、漁、牧工作人員 |
| <input type="radio"/> (2) 民意代表、企業主管及經理人員 | <input type="radio"/> (8) 生產有關工人、機械設備操作工及體力工 |
| <input type="radio"/> (3) 專業人員(醫師、律師、建築師、會計師、私立學校教師...) | <input type="radio"/> (9) 家庭管理 (料理家務) |
| <input type="radio"/> (4) 技術員及助理專業人員 | <input type="radio"/> (10) 未就業、待業中 |
| <input type="radio"/> (5) 事務工作人員 | <input type="radio"/> (11) 退休人員 |
| <input type="radio"/> (6) 服務工作人員及售貨員 | <input type="radio"/> (12) 學生 |

e4、婚姻狀況

- | | | |
|------------------------------|------------------------------|------------------------------|
| <input type="radio"/> (1) 未婚 | <input type="radio"/> (2) 已婚 | <input type="radio"/> (3) 其他 |
|------------------------------|------------------------------|------------------------------|

e5、個人每月平均所得

- | | |
|--|---|
| <input type="radio"/> (1) 無經常性收入或沒有收入 | <input type="radio"/> (5) 4 萬元~未滿 5 萬元 |
| <input type="radio"/> (2) 未滿 2 萬元 | <input type="radio"/> (6) 5 萬元~未滿 7 萬元 |
| <input type="radio"/> (3) 2 萬元~未滿 3 萬元 | <input type="radio"/> (7) 7 萬元~未滿 10 萬元 |
| <input type="radio"/> (4) 3 萬元~未滿 4 萬元 | <input type="radio"/> (8) 10 萬元以上 |

e6、請問您的居住縣市

- | | | | |
|--------------------------------------|---------------------------------------|--------------------------------|------------------------------------|
| <input type="radio"/> (1) 台北縣 | <input type="radio"/> (7) 彰化縣 | <input type="radio"/> (13) 屏東縣 | <input type="radio"/> (19) 台中市 |
| <input type="radio"/> (2) 宜蘭縣 | <input type="radio"/> (8) 南投縣 | <input type="radio"/> (14) 台東縣 | <input type="radio"/> (20) 嘉義市 |
| <input type="radio"/> (3) 桃園縣 | <input type="radio"/> (9) 雲林縣 | <input type="radio"/> (15) 花蓮縣 | <input type="radio"/> (21) 台南市 |
| <input type="radio"/> (4) 新竹縣 | <input type="radio"/> (10) 嘉義縣 | <input type="radio"/> (16) 澎湖縣 | <input type="radio"/> (22) 台北市 |
| <input type="radio"/> (5) 苗栗縣 | <input type="radio"/> (11) 台南縣(併入台南市) | <input type="radio"/> (17) 基隆市 | <input type="radio"/> (23) 高雄市 |
| <input type="radio"/> (6) 台中縣(併入台中市) | <input type="radio"/> (12) 高雄縣(併入高雄市) | <input type="radio"/> (18) 新竹市 | <input type="radio"/> (24) 金門縣 |
| | | | <input type="radio"/> (25) 連江縣(馬祖) |
| | | | <input type="radio"/> (26) 國外地區 |

e6-1、請問您是國人，還是來自其他國家或地區的遊客？

- | | |
|------------------------------|--|
| <input type="radio"/> (1) 國人 | <input type="radio"/> (2) 來自其他國家或地區遊客，國名(地區)：_____ |
|------------------------------|--|

e7、性別

- | | |
|-----------------------------|-----------------------------|
| <input type="radio"/> (1) 男 | <input type="radio"/> (2) 女 |
|-----------------------------|-----------------------------|

※其他記錄 (請訪員紀錄旅客對 ○○○國家風景區 最滿意和最不滿意的感受，及其他意見)：

滿意的部份：

不滿意的部份：

※主辦單位可能會確認，我是否真正訪問過您，您所提供的問卷資料僅供觀光局統計分析之用，個人資料絕對予以保密。請問您的聯絡電話是 _____ 您的大名是 _____

~~~~~訪問到此結束，感謝您的合作！敬祝您旅途愉快！！~~~~~

訪員簽名：\_\_\_\_\_ 審 查 員：\_\_\_\_\_



### 附錄三 受訪者建議之意見或不滿意原因

| 風景區        | 訪問景點    | 建議類別        | 建議意見或不滿意原因            | 人數 |
|------------|---------|-------------|-----------------------|----|
| 東北角海岸國家風景區 | 外澳海濱遊憩區 | 2.景點內服務設施   | 沒有飲水機                 | 1  |
|            |         |             | 座位太少                  | 1  |
|            |         |             | 設施太少                  | 1  |
|            |         | 3.景點內空間設計   | 應增加休息地方、沙灘上乘涼處太少，涼亭太少 | 11 |
|            |         |             | 介紹景點的指標不全             | 3  |
|            |         |             | 動線不好                  | 1  |
|            |         |             | 從入口到沙灘太遠              | 1  |
|            |         |             | 整體建築未呈現出藝術感           | 1  |
|            |         | 4.引導指標或動線安排 | 引導指標太少、不易找到           | 9  |
|            |         |             | 介紹景點的指標不全             | 1  |
|            |         |             | 機車停車標示不明              | 1  |
|            |         |             | 服務區指標不清               | 1  |
|            |         |             | 動線不好                  | 1  |
|            |         |             | 廁所標示不清楚               | 1  |
|            |         |             | 路標不清                  | 1  |
|            |         |             | 景點與景點規畫步道連結           | 1  |
|            |         | 5.環境美化綠化    | 綠化太少                  | 4  |
|            |         |             | 海灘上有垃圾                | 1  |
|            |         |             | 植樹與當地的生態不符            | 1  |
|            |         | 6.環境整潔      | 有狗大便                  | 1  |
|            |         |             | 垃圾太多                  | 1  |
|            |         |             | 海灘上有垃圾                | 1  |
|            |         | 7.停車位數量     | 汽車停車位不夠               | 47 |
|            |         |             | 機車位太少                 | 4  |
|            |         | 8.廁所清潔程度    | 男廁有異味                 | 7  |
|            |         |             | 女廁太少                  | 3  |
|            |         |             | 女廁的門栓壞了               | 1  |
|            |         | 9.提供旅遊資訊服務  | 不夠、沒看到有任何資訊           | 7  |
|            |         |             | 應提供動態性的電視介紹           | 1  |
|            |         | 11.整體上      | 增加垃圾桶                 | 2  |
|            |         |             | 沙灘最好設公廁               | 1  |
|            |         |             | 多辦一些如福隆音樂祭的活動         | 1  |
|            |         |             | 沖水的地方太遠               | 1  |
|            |         |             | 海灘戲水棚架設施再增加           | 1  |
|            |         |             | 設立免費飲水機               | 1  |
|            |         |             | 提供在未到景點前的路口有停車位數量指示   | 1  |
|            |         |             | 增加沖洗腳設備               | 1  |
|            |         |             | 增加鐵馬驛站                | 1  |
|            |         |             | 增設沙灘車                 | 1  |

| 風景區 | 訪問景點     | 建議類別        | 建議意見或不滿意原因                | 人數 |
|-----|----------|-------------|---------------------------|----|
|     |          |             | 遮陽設施要增加                   | 1  |
|     |          |             | 應該增加觀景台及步道(像漁人碼頭)         | 1  |
|     | 福隆遊客服務中心 | 1.服務人員之服務態度 | 不友善                       | 1  |
|     |          |             | 說明不專業                     | 1  |
|     |          | 2.景點內服務設施   | 遮陽休息區少、休息用的椅子多一些          | 12 |
|     |          |             | 沖水的地方髒亂                   | 4  |
|     |          |             | 座位太少                      | 4  |
|     |          |             | 飲水設備不足                    | 3  |
|     |          |             | 沖水地方太少、提供冷熱水              | 4  |
|     |          |             | 健身器材壞掉                    | 3  |
|     |          |             | 設備老舊                      | 2  |
|     |          |             | 火車站到福隆遊客中心的交通不安全          | 1  |
|     |          |             | 增設小朋友可玩的設施                | 1  |
|     |          | 3.景點內空間設計   | 沒有涼亭                      | 1  |
|     |          |             | 一進入就看到車子                  | 1  |
|     |          |             | 規劃不好                      | 1  |
|     |          |             | 場地太小                      | 1  |
|     |          | 4.引導指標或動線安排 | 指標標示不明、不清楚                | 22 |
|     |          |             | 增加自行車專用道                  | 3  |
|     |          |             | 遊客中心進出動線要標示、火車站到遊客中心指標不明確 | 3  |
|     |          |             | 前往沙雕展的指標不明                | 2  |
|     |          |             | 汽車動線不佳、步行和車道要分清楚          | 2  |
|     |          |             | 台灣好行售票詢問處不明顯              | 2  |
|     |          |             | LED跑馬燈標示不足                | 1  |
|     |          |             | 海水浴場進出口設計不好               | 1  |
|     |          |             | 單車指標不清楚                   | 1  |
|     |          |             | 到草嶺登山口的交通不便               | 1  |
|     |          |             | 往沙雕展的指標要改善                | 1  |
|     |          |             | 火車站至草嶺古道指標不清              | 1  |
|     |          | 5.環境美化綠化    | 樹木太少、綠化要加強                | 11 |
|     |          |             | 未達標準，離國外還差很多              | 1  |
|     |          |             | 花太少                       | 1  |
|     |          | 6.環境整潔      | 沙灘垃圾太多                    | 7  |
|     |          |             | 有工程整修中，很亂                 | 3  |
|     |          |             | 落葉太多                      | 2  |
|     |          |             | 有狗屎                       | 1  |



| 風景區 | 訪問景點 | 建議類別        | 建議意見或不滿意原因             | 人數 |
|-----|------|-------------|------------------------|----|
|     |      | 7.停車位數量     | 汽車位不足、有活動或假日停車位不足      | 90 |
|     |      |             | 機車位不足                  | 4  |
|     |      |             | 大型車位少                  | 2  |
|     |      |             | 無自行車車位                 | 1  |
|     |      |             | 停車位希望有樹蔭               | 1  |
|     |      |             | 停車場前幾公尺的地方顯示目前停車場車位數   | 1  |
|     |      |             | 收費太貴                   | 1  |
|     |      | 8.廁所清潔程度    | 女廁有臭味不乾淨               | 20 |
|     |      |             | 廁所太少                   | 11 |
|     |      |             | 沒有衛生紙                  | 10 |
|     |      |             | 髒、有蚊子                  | 8  |
|     |      |             | 有廁所損壞、停水               | 7  |
|     |      |             | 洗手台不足                  | 3  |
|     |      |             | 不太光亮                   | 2  |
|     |      |             | 辦活動時流動廁所要增加            | 1  |
|     |      | 9.提供旅遊資訊服務  | 不夠詳盡(交通搭乘時間表)          | 1  |
|     |      |             | 資訊太少不清楚                | 7  |
|     |      |             | 火車站內無提供旅遊方面的資訊         | 2  |
|     |      |             | 健身器材前的電視介紹景點沒有字幕解說     | 1  |
|     |      |             | 美食小吃的資訊少               | 1  |
|     |      |             | 有英文錯字                  | 1  |
|     |      | 10.景點內辦理的活動 | 活動不多                   | 1  |
|     |      |             | 活動的歌曲不喜歡               | 1  |
|     |      | 11.整體上      | 汽車位較不足                 | 19 |
|     |      |             | 網路資訊應加強快速              | 4  |
|     |      |             | 多打些廣告介紹福隆              | 3  |
|     |      |             | 海水浴場門票太貴、希望海水浴場門票 50 元 | 3  |
|     |      |             | 活動時車位太少                | 2  |
|     |      |             | 降低停車費                  | 2  |
|     |      |             | 安全人員應增加                | 1  |
|     |      |             | 提供免費的腳踏車               | 1  |
|     |      |             | 2F 走道木柵隔離間隔過大，小孩子頭身會穿  | 1  |
|     |      |             | 中英翻譯少                  | 1  |
|     |      |             | 多辦活動                   | 1  |
|     |      |             | 有活動時應多些宣傳              | 1  |
|     |      |             | 老人不方便希望有推車             | 1  |
|     |      |             | 考慮場地大小人數配套措施           | 1  |

| 風景區 | 訪問景點  | 建議類別        | 建議意見或不滿意原因          | 人數 |
|-----|-------|-------------|---------------------|----|
|     |       |             | 希望能維護沙雕的完整性         | 1  |
|     |       |             | 沙雕展的作品介紹用紙本         | 1  |
|     |       |             | 沙雕區要有個服務台           | 1  |
|     |       |             | 建議台灣好行的路線延長到蘭陽博物館   | 1  |
|     |       |             | 活動期間火車應加開班次及增加車箱    | 1  |
|     |       |             | 活動期間控制人潮流量          | 1  |
|     |       |             | 草嶺古道上增加自動販賣機賣水      | 1  |
|     |       |             | 殘障設備太少              | 1  |
|     |       |             | 較缺乏當地特色             | 1  |
|     |       |             | 可增加當地的生態方面展示        | 1  |
|     |       |             | 漂流木的展區可以再擴大增多       | 1  |
|     |       |             | 每個月增加吸引人潮的主題活動      | 1  |
|     | 鼻頭角步道 | 1.服務人員之服務態度 | 找不到人                | 2  |
|     |       | 2.景點內服務設施   | 往鼻頭公園要走天橋走道下雨天路面會打滑 | 1  |
|     |       |             | 設備老舊                | 1  |
|     |       |             | 遮雨地區設備少             | 1  |
|     |       | 3.景點內空間設計   | 分類不清楚               | 1  |
|     |       |             | 步道四周自然被破壞           | 1  |
|     |       | 4.引導指標或動線安排 | 往鼻頭步道指示不明顯          | 3  |
|     |       |             | 往鼻頭步道指示要增加          | 3  |
|     |       |             | 步道維修沒標示             | 2  |
|     |       |             | 指標不清楚               | 2  |
|     |       |             | 馬路上沒有指引到步道的指標       | 1  |
|     |       | 5.環境美化綠化    | 規劃差沒綠化              | 1  |
|     |       |             | 綠化太少自然景觀被破壞         | 1  |
|     |       | 6.環境整潔      | 有垃圾                 | 3  |
|     |       | 7.停車位數量     | 汽車位不足               | 30 |
|     |       |             | 機車位不足               | 2  |
|     |       |             | 停車場距離有點遠            | 1  |
|     |       |             | 假日停車位太少             | 1  |
|     |       |             | 免費停車                | 1  |
|     |       | 8.廁所清潔程度    | 廁所太少                | 6  |
|     |       |             | 缺水                  | 2  |
|     |       |             | 有臭味                 | 2  |
|     |       |             | 很髒，有垃圾              | 2  |
|     |       | 9.提供旅遊資訊服務  | 不知去哪取               | 2  |
|     |       |             | 應有電子導覽設備            | 1  |
|     |       |             | 沒有很多資訊              | 1  |
|     |       | 11.整體上      | 餐廳太少                | 2  |

| 風景區 | 訪問景點 | 建議類別 | 建議意見或不滿意原因        | 人數 |
|-----|------|------|-------------------|----|
|     |      |      | 救生工具少             | 2  |
|     |      |      | 安全應加強             | 1  |
|     |      |      | 免費停車              | 1  |
|     |      |      | 步道有落石、落石警告應於步道前通知 | 1  |
|     |      |      | 山上反射鏡壞，希望能維修      | 1  |
|     |      |      | 廁所標示不清楚           | 1  |
|     |      |      | 提前在步道入口告知燈塔沒開放    | 1  |
|     |      |      | 景點公車希望能準時(台灣好行)   | 1  |

| 風景區       | 訪問景點 | 建議類別        | 建議意見或不滿意原因        | 人數 |
|-----------|------|-------------|-------------------|----|
| 東部海岸國家風景區 | 三仙台  | 2.景點內服務設施   | 希望有淋浴間，增加淋浴間      | 2  |
|           |      |             | 公共設施不足            | 1  |
|           |      |             | 步道失修需加強保養以策安全     | 1  |
|           |      |             | 步道改善洞太大走路危險       | 1  |
|           |      |             | 步道壞掉沒有修復          | 1  |
|           |      |             | 整體規劃要再加強          | 1  |
|           |      | 3.景點內空間設計   | 整體規劃應加強，沒有特色      | 3  |
|           |      |             | 海邊步道設計不良 老人家走路危險  | 1  |
|           |      |             | 建議桌椅多一點，接近表演區座位   | 1  |
|           |      | 4.引導指標或動線安排 | 入口指標不清楚           | 4  |
|           |      |             | 路標太少              | 1  |
|           |      |             | 海邊路標不清楚           | 1  |
|           |      |             | 動線要標示清楚           | 1  |
|           |      | 5.環境美化綠化    | 綠化太少              | 11 |
|           |      |             | 樹多一些              | 11 |
|           |      |             | 加強對綠化管理           | 1  |
|           |      |             | 浮木太多              | 1  |
|           |      |             | 建綠化帶              | 1  |
|           |      | 6.環境整潔      | 建議環境再擴大整理         | 1  |
|           |      |             | 有一點髒              | 1  |
|           |      | 7.停車位數量     | 停車位少              | 5  |
|           |      |             | 導覽車太多             | 1  |
|           |      |             | 停車場與休息區應再遠一點      | 1  |
|           |      |             | 停車費太貴             | 1  |
|           |      | 8.廁所清潔程度    | 臭，加強清潔，通風要好一點     | 6  |
|           |      |             | 廁所間數量不足           | 1  |
|           |      |             | 建議廁所要有衛生紙         | 1  |
|           |      |             | 建議廁所照片可放本景點的照片    | 1  |
|           |      |             | 地上很濕，應儘量保持乾燥      | 1  |
|           |      | 11.整體上      | 希望工程趕快完工          | 5  |
|           |      |             | 賣吃的攤位，希望多一點       | 2  |
|           |      |             | 公共設施要加強維護         | 2  |
|           |      |             | 建議表演多一點，要規劃好表演節目  | 2  |
|           |      |             | 多一點藝文活動           | 1  |
|           |      |             | 多提供當地美食資訊         | 1  |
|           |      |             | 引導不明顯             | 1  |
|           |      |             | 門票太貴              | 1  |
|           |      |             | 旅遊手冊可提醒氣候概況       | 1  |
|           |      |             | 能購買東西方便           | 1  |
|           |      |             | 建議可以興建輕航機或建纜車遊樂設施 | 1  |

| 風景區 | 訪問景點   | 建議類別        | 建議意見或不滿意原因          | 人數 |
|-----|--------|-------------|---------------------|----|
|     |        |             | 建議多販賣當地農特產品         | 1  |
|     |        |             | 設置加水站               | 1  |
|     |        |             | 蓋紀念章的點設多一點          | 1  |
|     |        |             | 購物區太少               | 1  |
|     | 綠島     | 1.服務人員之服務態度 | 紀念品故障不接受退貨          | 1  |
|     |        |             | 素質參差不齊              | 1  |
|     |        | 2.景點內服務設施   | 廁所沒紙                | 1  |
|     |        | 4.引導指標或動線安排 | 沒標清楚                | 2  |
|     |        |             | 燈塔指標不夠明顯            | 1  |
|     |        | 7.停車位數量     | 停車動線很亂              | 1  |
|     |        |             | 沒停車位                | 1  |
|     |        | 8.廁所清潔程度    | 髒；數量少               | 5  |
|     |        |             | 臭                   | 1  |
|     |        | 9.提供旅遊資訊服務  | 不周全                 | 1  |
|     |        | 11.整體上      | 冬季航班再多一點            | 2  |
|     |        |             | 旅館人數控管              | 1  |
|     |        |             | 浮潛教練品質尚待加強(逍遙潛水)    | 1  |
|     |        |             | 船班規劃欠佳，請勿接受超過可搭載的人數 | 1  |
|     |        |             |                     |    |
|     | 遠雄海洋公園 | 2.景點內服務設施   | 坐纜車的地方要排隊，太多人很擁擠    | 1  |
|     |        |             | 嬰兒推車需付費，請改善         | 1  |
|     |        | 3.景點內空間設計   | 有些攤位沒開              | 1  |
|     |        | 4.引導指標或動線安排 | 入園流程不夠清楚            | 2  |
|     |        |             | 動線不清楚               | 1  |
|     |        |             | 看不太懂                | 1  |
|     |        | 5.環境美化綠化    | 館內美化綠化不足            | 1  |
|     |        |             | 綠化太少                | 1  |
|     |        | 7.停車位數量     | 要收費，停車費太貴           | 2  |
|     |        |             | 沒有平面停車場             | 1  |
|     |        |             | 停車位少                | 1  |
|     |        | 8.廁所清潔程度    | 髒                   | 1  |
|     |        |             | 地板有污點               | 1  |
|     |        | 9.提供旅遊資訊服務  | 交通資訊太少              | 1  |
|     |        |             | 資訊太少                | 1  |
|     |        |             | 導覽不足                | 1  |
|     |        | 11.整體上      | 門票太貴，希望可抵消費         | 2  |
|     |        |             | 遊樂設施要有躲太陽的地方        | 2  |
|     |        |             | 水族館入口加強阻擋冷氣外流       | 1  |
|     |        |             | 表演時間通告不清楚           | 1  |
|     |        |             | 室內的活動太少             | 1  |
|     |        |             | 增加團體來旅遊，帶動地方繁榮      | 1  |
|     |        |             | 停車費稍貴               | 1  |



| 風景區 | 訪問景點 | 建議類別        | 建議意見或不滿意原因             | 人數 |
|-----|------|-------------|------------------------|----|
|     |      |             | 排水系統有待加強，纜車扶梯都是水       | 1  |
|     |      |             | 無障礙空間標示不夠              | 1  |
|     |      |             | 遊樂設施太少、可再刺激點           | 1  |
|     |      |             | 網路上建構交通資訊              | 1  |
|     |      |             | 劇場場次多一點                | 1  |
|     |      |             | 賣吃的太少                  | 1  |
|     |      |             | 應加強導覽，盡量跟地方媒體結合宣傳搭配    | 1  |
|     | 小野柳  | 4.引導指標或動線安排 | 標示有點不清楚                | 4  |
|     |      |             | 建議風景區內路標更清楚            | 4  |
|     |      |             | 遊玩路線平面圖要清楚             | 1  |
|     |      |             | 入口指示不明顯，請改善            | 1  |
|     |      | 5.環境美化綠化    | 停車場要種樹                 | 1  |
|     |      | 6.環境整潔      | 不要破壞自然景觀               | 1  |
|     |      | 7.停車位數量     | 機車位少                   | 1  |
|     |      | 8.廁所清潔程度    | 有異味                    | 1  |
|     |      |             | 清潔不足                   | 1  |
|     |      | 11.整體上      | 小野柳海岸較髒亂               | 1  |
|     |      |             | 休憩區再多一點                | 1  |
|     |      |             | 希望可以販售原住民的音樂 CD 片或影片   | 1  |
|     |      |             | 東海岸線小野柳 LED 要做創意要有國際水準 | 1  |
|     |      |             | 建議表演多一點                | 1  |
|     |      |             | 岩石區規劃需加強               | 1  |
|     |      |             | 影片應適時更新                | 1  |

| 風景區     | 訪問景點   | 建議類別        | 建議意見或不滿意原因                                                                              | 人數 |
|---------|--------|-------------|-----------------------------------------------------------------------------------------|----|
| 澎湖國家風景區 | 北海遊客中心 | 1.服務人員之服務態度 | 吉貝解說不足                                                                                  | 2  |
|         |        |             | 服務態度不好                                                                                  | 1  |
|         |        | 2.景點內服務設施   | 吉貝島需要加強                                                                                 | 1  |
|         |        |             | 很多景點遮陽物少                                                                                | 1  |
|         |        |             | 海生館老舊                                                                                   | 1  |
|         |        | 4.引導指標或動線安排 | 路標不清楚                                                                                   | 17 |
|         |        |             | 路標少                                                                                     | 3  |
|         |        |             | 字太小                                                                                     | 1  |
|         |        |             | 岔路沒路標找不到景點                                                                              | 1  |
|         |        |             | 北海遊客中心不好找                                                                               | 1  |
|         |        |             | 市區到北海遊客中心的路標令人很難找                                                                       | 1  |
|         |        | 5.環境美化綠化    | 樹太少                                                                                     | 8  |
|         |        |             | 還不夠好                                                                                    | 3  |
|         |        |             | 人為破壞太多                                                                                  | 1  |
|         |        | 6.環境整潔      | 西嶼海邊不清潔                                                                                 | 1  |
|         |        |             | 很多景點蒼蠅很多                                                                                | 1  |
|         |        | 7.停車位數量     | 市區車位不夠                                                                                  | 5  |
|         |        |             | 北海遊客中心車位不夠                                                                              | 3  |
|         |        |             | 機車車位不足                                                                                  | 1  |
|         |        |             | 海悅汽車位不夠                                                                                 | 1  |
|         |        | 8.廁所清潔程度    | 吉貝的廁所太少                                                                                 | 2  |
|         |        |             | 外島廁所太少                                                                                  | 2  |
|         |        |             | 臭、髒                                                                                     | 2  |
|         |        |             | 市區廁所太少                                                                                  | 1  |
|         |        | 9.提供旅遊資訊服務  | 不夠多                                                                                     | 2  |
|         |        | 11.整體上      | 推廣的不夠遠，例如可以把澎湖遊客中心的介紹影片放到網路上，或是多向外國推廣澎湖；希望可以多舉辦一些大型節慶活動；風帆、浪板都沒得租                       | 1  |
|         |        |             | 不支持開賭場，請多利用澎湖的天然資源去做觀光的发展；澎湖東北季風強卻沒有很好的發展，在國外的旅遊景點都有很多可以出租風帆、衝浪板...，但在澎湖卻沒有，這樣會降低來澎湖的意願 | 1  |
|         |        |             | 多舉辦一些大型的節慶活動                                                                            | 1  |
|         | 南海遊客中心 | 1.服務人員之服務態度 | 旅行社人員不佳                                                                                 | 1  |
|         |        |             | 渡船服務人員態度不好                                                                              | 1  |
|         |        | 2.景點內服務設施   | 外島需加強                                                                                   | 1  |
|         |        |             | 民宿品質不佳                                                                                  | 1  |
|         |        |             | 沒冷氣                                                                                     | 1  |
|         |        | 4.引導指標或動線安排 | 標示不清楚                                                                                   | 9  |

| 風景區 | 訪問景點   | 建議類別        | 建議意見或不滿意原因             | 人數 |
|-----|--------|-------------|------------------------|----|
|     |        |             | 路標太少                   | 5  |
|     |        |             | 市區路標小看不清楚              | 2  |
|     |        |             | 七美岔路多沒路標               | 2  |
|     |        |             | 機場附近的路標不明確             | 1  |
|     |        |             | 203 路標不清，市區路名雜且地圖標註不詳細 | 1  |
|     |        |             | 公路路標不清楚                | 1  |
|     |        | 5.環境美化綠化    | 樹太少                    | 4  |
|     |        | 6.環境整潔      | 菊島之星不清潔                | 1  |
|     |        | 7.停車位數量     | 太少                     | 4  |
|     |        |             | 市區汽車位不夠                | 1  |
|     |        |             | 花火節時汽車位不夠              | 1  |
|     |        |             | 南海機車停車位線劃不好車都亂停        | 1  |
|     |        | 8.廁所清潔程度    | 風櫃洞公廁太少                | 1  |
|     |        |             | 各景點公廁數量太少              | 1  |
|     |        |             | 市區廁所不乾淨                | 1  |
|     |        |             | 吉貝的廁所太少                | 1  |
|     |        |             | 花宅的廁所太少                | 1  |
|     |        |             | 菊島之星的廁所不乾淨             | 1  |
|     |        |             | 餐廳廁所不乾淨                | 1  |
|     |        | 9.提供旅遊資訊服務  | 不夠多                    | 1  |
|     |        |             | 地圖不夠詳細                 | 1  |
|     |        | 11.整體上      | 路標太小                   | 2  |
|     |        |             | 大眾交通不方便                | 1  |
|     |        |             | 公路景點指示少                | 1  |
|     |        |             | 外島路標不足，最好標上公里數         | 1  |
|     |        |             | 車子以接駁式載客，不是一車到底很不方便    | 1  |
|     |        |             | 南海沒冷氣                  | 1  |
|     |        |             | 張雨生紀念區附近感覺沒什麼互動性或可看性   | 1  |
|     | 澎湖遊客中心 | 3. 景點內空間設計  | 影片內容不連貫                | 1  |
|     |        |             | 燈光昏暗小孩會怕               | 1  |
|     |        | 4.引導指標或動線安排 | 路標不清                   | 3  |
|     |        |             | 地圖不夠細                  | 2  |
|     |        | 5.環境美化綠化    | 不夠好                    | 1  |

| 風景區 | 訪問景點 | 建議類別        | 建議意見或不滿意原因                  | 人數 |
|-----|------|-------------|-----------------------------|----|
|     |      |             | 太人工化                        | 1  |
|     |      |             | 美化不足                        | 1  |
|     |      |             | 樹少                          | 1  |
|     |      | 6.環境整潔      | 市區不整潔                       | 1  |
|     |      | 7.停車位數量     | 市區停車位數量不夠                   | 1  |
|     |      | 8.廁所清潔程度    | 港口廁所髒                       | 1  |
|     |      |             | 市區公廁髒                       | 1  |
|     |      | 9.提供之旅遊資訊服務 | 地圖不周密                       | 1  |
|     |      |             | 澎湖之美影片內容缺乏排序                | 1  |
|     |      |             | 資訊少                         | 1  |
|     |      | 11.整體上      | 裝潢不夠精緻，比如澎湖遊客中心內的民俗文化區天花板的燈 | 1  |
|     |      |             | 市區增設市區地圖看板                  | 1  |
|     |      |             | 設置老人推車                      | 1  |

| 風景區      | 訪問景點         | 建議類別        | 建議意見或不滿意原因          | 人數 |
|----------|--------------|-------------|---------------------|----|
| 大鵬灣國家風景區 | 小琉球          | 1.服務人員之服務態度 | 招待人員不太理人            | 1  |
|          |              |             | 民營船運的小姐態度不好         | 1  |
|          |              |             | 景點人員口氣不佳            | 1  |
|          |              | 3.景點內空間設計   | 景點太小                | 2  |
|          |              |             | 靈山寺圍欄桿破壞景點          | 1  |
|          |              | 4.引導指標或動線安排 | 指標不清楚               | 6  |
|          |              |             | 路標不明顯、太小            | 6  |
|          |              |             | 景點內路牌指標要再清楚一點       | 6  |
|          |              |             | 花瓶岩旁的步道示意圖方向錯亂      | 1  |
|          |              |             | 引導人員不夠              | 1  |
|          |              | 5.環境美化綠化    | 海底都是垃圾              | 1  |
|          |              |             | 樹太少                 | 1  |
|          |              | 6.環境整潔      | 垃圾很多                | 5  |
|          |              |             | 很多碎玻璃               | 1  |
|          |              |             | 玻璃船碼頭很多垃圾           | 1  |
|          |              | 7.停車位數量     | 商圈停車位很少             | 2  |
|          |              |             | 民營碼頭搭船的停車位不足        | 1  |
|          |              | 8.廁所清潔程度    | 地板都是水及腳印            | 1  |
|          |              |             | 沒人在打掃               | 1  |
|          |              |             | 美人洞廁所沒有衛生紙          | 1  |
|          |              |             | 髒亂                  | 1  |
|          |              | 9.提供旅遊資訊服務  | 資訊不齊全、不太清楚          | 4  |
|          |              |             | 地圖不夠清楚              | 2  |
|          |              |             | 服務人員解說太快            | 1  |
|          |              |             | 增加文化導覽              | 1  |
|          |              |             | 簡介 DM 可以多一點及介紹歷史    | 1  |
|          |              |             | 民營碼頭沒放 DM           | 1  |
|          |              | 10.景點內辦理的活動 | 人太多，景點沒規劃好          | 1  |
|          |              | 11.整體上      | 沿路看過很多墳墓，沒有規劃，有點殺風景 | 2  |
|          |              |             | 電信公司的收訊不好           | 2  |
|          |              |             | 小朋友可以玩的設施比較少        | 1  |
|          |              |             | 交通船班次太少             | 1  |
|          |              |             | 全島要無線上網             | 1  |
|          |              |             | 有的路段晚上沒有路燈          | 1  |
|          |              |             | 要有租汽車服務             | 1  |
|          |              |             | 廁所再加強               | 1  |
|          | 大鵬灣遊客中心、休閒特區 | 1.服務人員之服務態度 | 沒有服務                | 1  |
|          |              | 2.景點內服務設施   | 沒有好玩的               | 3  |
|          |              |             | 還沒有興建完成             | 2  |
|          |              |             | 民眾休息的地方太少           | 1  |



| 風景區 | 訪問景點 | 建議類別        | 建議意見或不滿意原因            | 人數 |
|-----|------|-------------|-----------------------|----|
|     |      |             | 遊客中心風扇生鏽              | 1  |
|     |      |             | 多些大鵬灣故事背景的展場、商圈小攤販、店家 | 1  |
|     |      |             | 沒特色、光禿禿               | 1  |
|     |      | 3.景點內空間設計   | 施工中、特區未規劃好            | 7  |
|     |      |             | 太少讓民眾休憩的地方            | 1  |
|     |      |             | 空間很狹隘                 | 1  |
|     |      | 4.引導指標或動線安排 | 指標不清                  | 11 |
|     |      |             | 指標多一點，不清楚怎麼玩          | 1  |
|     |      |             | 特區指標不清                | 4  |
|     |      | 5.環境美化綠化    | 沒什麼綠化                 | 4  |
|     |      |             | 光禿禿                   | 1  |
|     |      |             | 雜草太多                  | 1  |
|     |      |             | 樹不夠多                  | 1  |
|     |      | 6.環境整潔      | 休閒特區亂                 | 1  |
|     |      |             | 有點髒                   | 1  |
|     |      | 7.停車位數量     | 車位太少                  | 17 |
|     |      |             | 不好停                   | 2  |
|     |      | 8.廁所清潔程度    | 不太華麗、陰暗、不明亮           | 4  |
|     |      |             | 女廁有味道、垃圾沒有清           | 4  |
|     |      |             | 不太乾淨                  | 3  |
|     |      |             | 沒衛生紙                  | 1  |
|     |      |             | 廁所在地下室                | 1  |
|     |      |             | 女生廁所比較偏僻，要男女生廁所交換位置   | 1  |
|     |      |             | 廁所太少                  | 1  |
|     |      |             | 廁所隱密性不夠               | 1  |
|     |      |             | 很明顯地上都是水              | 1  |
|     |      | 9.提供旅遊資訊服務  | 資訊不清楚                 | 1  |
|     |      |             | 影片播放時間沒有標示            | 1  |
|     |      |             | 沒有特別介紹的資訊             | 1  |
|     |      | 11.整體上      | 建設太少，設施太少，沒有國家級的感覺    | 2  |
|     |      |             | 要種多一點遮陽的東西            | 2  |
|     |      |             | 導覽方面應加強               | 2  |
|     |      |             | 跟預期有落差                | 1  |
|     |      |             | 空間要放大一點，還要再加強宣傳多辦一點活動 | 1  |
|     |      |             | 要有飲水設備                | 1  |
|     |      |             | iTaiwan 無線網路速度很慢      | 1  |
|     |      |             | 沒有自動販賣機               | 1  |

| 風景區       | 訪問景點 | 建議類別        | 建議意見或不滿意原因            | 人數 |
|-----------|------|-------------|-----------------------|----|
| 花東縱谷國家風景區 | 初鹿牧場 | 5.環境美化綠化    | 髒亂                    | 1  |
|           |      |             | 植物花草要有標示              | 1  |
|           |      | 6.環境整潔      | 蒼蠅很多                  | 3  |
|           |      |             | 髒                     | 3  |
|           |      |             | 垃圾桶太少                 | 1  |
|           |      |             | 牛糞味道重                 | 1  |
|           |      | 8.廁所清潔程度    | 有味道                   | 1  |
|           |      |             | 廁所牆壁剝落，希望整修           | 1  |
|           |      |             | 廁所再增加                 | 1  |
|           |      | 11.整體上      | 門票太貴是否可抵消費，希望便宜一點     | 9  |
|           |      |             | 廁所地板要時常保持乾燥           | 2  |
|           |      |             | 牧場的動物種類可多一點           | 2  |
|           |      |             | 指示標示太少不清楚             | 2  |
|           |      |             | 加收停車費                 | 1  |
|           |      |             | 可看可玩太少                | 1  |
|           |      |             | 建議能增加 10-15 分鐘導覽解說    | 1  |
|           |      |             | 旅遊網站再加強規劃，會更加吸引人      | 1  |
|           |      |             | 關山自行車，車道收費需改善         | 1  |
|           | 鹿野高台 | 2.景點內服務設施   | 很普通                   | 1  |
|           |      |             | 涼亭設計不良                | 1  |
|           |      |             | 滑草場希望設垃圾筒             | 2  |
|           |      |             | 滑草太貴一次 100 元          | 1  |
|           |      |             | 滑草地太乾                 | 1  |
|           |      |             | 硬體設備沒有修好              | 3  |
|           |      | 3.景點內空間設計   | 沒有設計的感覺               | 1  |
|           |      |             | 不要到處搭鐵皮屋              | 1  |
|           |      |             | 不清楚                   | 1  |
|           |      | 4.引導指標或動線安排 | 建議來的路程中間需再設路牌、建議路標多一點 | 2  |
|           |      |             | 路標標示不清楚               | 2  |
|           |      |             | 動線指標清楚一點              | 2  |
|           |      | 5.環境美化綠化    | 綠化不夠，應多種些花卉樹木         | 2  |
|           |      | 7.停車位數量     | 車位太少                  | 7  |
|           |      |             | 停車場再大一些               | 1  |

| 風景區 | 訪問景點         | 建議類別        | 建議意見或不滿意原因             | 人數 |
|-----|--------------|-------------|------------------------|----|
|     |              | 8.廁所清潔程度    | 停車位沒遮蔭的地方              | 1  |
|     |              |             | 不夠乾淨                   | 1  |
|     |              |             | 廁所數量太少                 | 1  |
|     |              |             | 建議廁所設置掛勾和衛生紙           | 1  |
|     |              | 9.提供旅遊資訊服務  | 資訊內容太籠統                | 1  |
|     |              | 10.景點內辦理的活動 | 不太了解熱汽球乘坐狀況；網路廣告有點誇大   | 1  |
|     |              |             | 活動多一點可以吸引人潮            | 1  |
|     |              | 11.整體上      | 希望停車位多一點               | 3  |
|     |              |             | 建議飛行傘看台的柵欄再高些；柵欄縫隙再密一些 | 2  |
|     |              |             | 住宿價格公開化且便宜一點           | 1  |
|     |              |             | 池上的自行車道標示不清澀           | 1  |
|     |              |             | 建議多種花卉植物               | 1  |
|     |              |             | 多辦文化活動                 | 1  |
|     |              |             | 設計更突顯的建築來突顯此地特色        | 1  |
|     | 新光兆豐<br>休閒農場 | 1.服務人員之服務態度 | 服務態度差                  | 1  |
|     |              | 2.景點內服務設施   | 應該更好，都在整修              | 1  |
|     |              |             | 夜間休閒活動不足               | 1  |
|     |              |             | 園區的廁所沒有為老人設計           | 1  |
|     |              |             | 硬體設施老舊的要改善             | 3  |
|     |              | 3.景點內空間設計   | 各種動物混在一起，應做區隔          | 1  |
|     |              |             | 太亂                     | 1  |
|     |              | 4.引導指標或動線安排 | 標示不清楚                  | 4  |
|     |              |             | 加強引導指標                 | 1  |
|     |              |             | 來的路上路牌標示不清             | 1  |
|     |              |             | 動線很亂                   | 1  |
|     |              |             | 單行道不清楚                 | 1  |
|     |              | 6.環境整潔      | 有些雜草                   | 1  |
|     |              |             | 垃圾桶太少                  | 1  |
|     |              |             | 髒                      | 1  |
|     |              | 7.停車位數量     | 停車位太遠                  | 4  |
|     |              |             | 無交通接駁車比較不方便、遊園區交通不便    | 2  |
|     |              |             | 車位太少                   | 1  |
|     |              | 8.廁所清潔程度    | 不夠乾淨                   | 2  |

| 風景區          | 訪問景點 | 建議類別        | 建議意見或不滿意原因                   | 人數 |
|--------------|------|-------------|------------------------------|----|
| 鯉魚潭風景<br>特定區 |      |             | 流動廁所不乾淨，覺得不舒服                | 1  |
|              |      |             | 髒                            | 1  |
|              |      |             | 園區的廁所不方便                     | 1  |
|              |      | 9.提供旅遊資訊服務  | 沒有提供整體的資訊                    | 2  |
|              |      | 10.景點內辦理的活動 | 小火車活動不吸引人                    | 2  |
|              |      | 11.整體上      | 室內蒼蠅/黑蚊太多                    | 5  |
|              |      |             | 動物太少                         | 2  |
|              |      |             | 颱風電視不能看；又斷水                  | 1  |
|              |      |             | 素食餐點太少                       | 1  |
|              |      |             | 溫泉 SPA 設施不好、壞了沒修             | 3  |
|              |      |             | 遊客的遊旅重點沒有標示出來，玩的景點無特別之處      | 1  |
|              |      |             | 遊園列車半小時 1 班太少，應再增加           | 1  |
|              |      |             | 標誌不清楚，動向要標明                  | 1  |
|              |      |             | 環境太多整修的地方                    | 1  |
|              |      | 1.服務人員之服務態度 | 人員服務態度不佳                     | 1  |
|              |      |             | 安排一些具有內涵導覽人員                 | 1  |
|              |      | 2.景點內服務設施   | 步道老舊                         | 1  |
|              |      |             | 廁所沒燈                         | 1  |
|              |      |             | 增加小朋友的活動器材                   | 3  |
|              |      |             | 要有遮雨的地方                      | 3  |
|              |      |             | 坡道下船處感覺很危險，小朋友差點滑倒           | 1  |
|              |      |             | 放影片處增設無障礙空間                  | 1  |
|              |      |             | 涼亭太低了，視野會更好                  | 1  |
|              |      |             | 飲水機太少                        | 1  |
|              |      | 3.景點內空間設計   | 不乾淨                          | 1  |
|              |      |             | 休憩地方太少                       | 3  |
|              |      |             | 鯉魚潭公園之前有一個很大的鯉魚標記，現在沒有，覺得很可惜 | 2  |
|              |      |             | 椅子太少                         | 2  |
|              |      | 4.引導指標或動線安排 | 標示不清楚                        | 18 |
|              |      |             | 動線不明                         | 4  |
|              |      |             | 火車站到鯉魚潭路標清楚點                 | 1  |
|              |      |             | 廁所標示不清                       | 1  |
|              |      | 5.環境美化綠化    | 栽植不夠                         | 3  |
|              |      |             | 樹蔭遮陽多一點                      | 5  |
|              |      |             | 柳樹多種一些                       | 2  |
|              |      |             | 樹蔭太少                         | 1  |
|              |      | 6.環境整潔      | 髒                            | 4  |

| 風景區 | 訪問景點 | 建議類別       | 建議意見或不滿意原因              | 人數 |
|-----|------|------------|-------------------------|----|
|     |      | 7.停車位數量    | 垃圾桶太少                   | 7  |
|     |      |            | 車位不足，停車格太少              | 16 |
|     |      |            | 假日及活動時停車位會不夠            | 8  |
|     |      |            | 停車場有一顆樹會撞到，很危險          | 1  |
|     |      |            | 機車位不足                   | 3  |
|     |      | 8.廁所清潔程度   | 有味道                     | 10 |
|     |      |            | 髒                       | 5  |
|     |      |            | 遊客中心的廁所標示不清             | 1  |
|     |      |            | 廁所太少，要走很遠               | 2  |
|     |      |            | 太暗，光線不夠                 | 3  |
|     |      |            | 衛生紙未提供                  | 3  |
|     |      |            | 蚊子多                     | 1  |
|     |      | 9.提供旅遊資訊服務 | 不足、不是很完整                | 9  |
|     |      |            | 沒有服務人員在點上或沒有設點          | 1  |
|     |      | 11.整體上     | 加上水上摩托車                 | 1  |
|     |      |            | 加強環湖步道指標及連貫性            | 1  |
|     |      |            | 吃的東西太少                  | 1  |
|     |      |            | 景點散，沒法留住客人              | 1  |
|     |      |            | 遊樂設施希望降低收費              | 1  |
|     |      |            | 增加筆電電源使用場所              | 1  |
|     |      |            | 踩船太慢                    | 1  |
|     |      |            | 環湖車不行開入，殘障人士沒法進入，可提供电瓶車 | 1  |
|     |      |            | 多舉辦音樂活動或其它活動            | 1  |



| 風景區     | 訪問景點 | 建議類別        | 建議意見或不滿意原因           | 人數 |
|---------|------|-------------|----------------------|----|
| 馬祖國家風景區 | 北竿機場 | 1.服務人員之服務態度 | 服務態度不好               | 1  |
|         |      |             | 服務速度慢                | 1  |
|         |      |             | 司機兼導遊，專業不夠           | 1  |
|         |      | 4.引導指標或動線安排 | 標示不夠                 | 2  |
|         |      |             | 動線安排不順               | 1  |
|         |      |             | 交通指標標示不全、不明確，可以再詳細一點 | 4  |
|         |      |             | 出口處指標不清楚             | 1  |
|         |      | 5.環境美化綠化    | 美化綠化不夠，需再加強          | 2  |
|         |      |             | 垃圾亂丟                 | 1  |
|         |      |             | 到處在施工                | 1  |
|         |      | 6.環境整潔      | 沙灘髒                  | 1  |
|         |      |             | 海灘垃圾多                | 1  |
|         |      |             | 改善沙灘環境整潔             | 1  |
|         |      | 7.停車位數量     | 沒有明確標示停車位            | 2  |
|         |      | 8.廁所清潔程度    | 有臭味                  | 3  |
|         |      |             | 應增加廁所                | 1  |
|         |      |             | 碼頭的廁所太臭              | 1  |
|         |      | 9.提供旅遊資訊服務  | 整合資訊不足               | 1  |
|         |      |             | 應主動推廣旅遊廣告            | 1  |
|         |      | 11.整體上      | 交通不方便，班機太少           | 3  |
|         |      |             | 北竿計程車服務態度太差          | 1  |
|         |      |             | 交通不便，有些景點個人沒辦法去      | 4  |
|         |      |             | 沙灘很美，但沒有救生員開放游泳      | 1  |
|         |      |             | 沙灘階梯很危險              | 1  |
|         |      |             | 應儘量保留自然風光            | 1  |
|         |      |             | 飛機場起降設施要改善、導航要加強     | 2  |
|         |      |             | 海灘的公共設備加強            | 1  |
|         |      |             | 廁所須加強打掃              | 1  |
|         |      |             | 機場交通要改善，希望能再擴大       | 2  |
|         | 南竿機場 | 1.服務人員之服務態度 | 服務人員無法提供清楚航班資訊       | 1  |
|         |      | 2.景點內服務設施   | 人工設施不夠好，要加強          | 2  |
|         |      |             | 設施太少                 | 1  |
|         |      |             | 公用電話少                | 1  |
|         |      |             | 景點的時間、溫度標示要清楚        | 1  |
|         |      |             | 靠媽祖神像旁的步道太窄，須加強維修    | 1  |
|         |      |             | 加強設備維護，遊客中心的椅子須改善    | 2  |
|         |      | 3.景點內空間設計   | 景觀區人性化設計             | 1  |
|         |      |             | 風大要有旅客可避風地方          | 1  |
|         |      |             | 增加藝術風格               | 1  |
|         |      |             | 機場椅子設計不好             | 1  |
|         |      | 4.引導指標或動線安排 | 標示不明確                | 10 |
|         |      |             | 指標不夠，沿路指標須加強標示       | 2  |

|      |             |                           |    |
|------|-------------|---------------------------|----|
|      | 5.環境美化綠化    | 樹太少，環境美化綠化要再加強            | 4  |
|      |             | 不自然，不要太人工                 | 2  |
|      | 6.環境整潔      | 環境給人感覺很散亂                 | 1  |
|      | 7.停車位數量     | 太少                        | 2  |
|      | 8.廁所清潔程度    | 臭                         | 5  |
|      |             | 太髒                        | 12 |
|      |             | 沒水                        | 1  |
|      |             | 馬祖廟的廁所不乾淨                 | 1  |
|      |             | 碼頭公廁不乾淨                   | 1  |
|      | 9.提供旅遊資訊服務  | 提供的資訊太少，旅遊資訊應多一些          | 7  |
|      | 11.整體上      | 交通不便，公車應多一點               | 7  |
|      |             | 船班多一點，公共運輸多一點             | 2  |
|      |             | 增加 7-11 等便利商店             | 1  |
|      |             | 四維村往北道路不平                 | 1  |
|      |             | 公共交通工具費用太貴，例如南竿到北竿的小白船票太貴 | 2  |
|      |             | 公車可以新一點                   | 1  |
|      |             | 建議北竿也建造浮動碼頭               | 1  |
|      |             | 馬祖之星讚，閩珠 6 號老舊，較不好        | 1  |
|      |             | 機場可用無線上網                  | 1  |
| 福澳碼頭 | 1.服務人員之服務態度 | 在北竿釣魚時所遇到的服務人員態度不好        | 1  |
|      |             | 服務態度不好、冷漠，素質待加強           | 1  |
|      | 2.景點內服務設施   | 不完善                       | 1  |
|      |             | 太舊、簡陋                     | 2  |
|      |             | 有人抽煙                      | 1  |
|      |             | 設施不多                      |    |
|      |             | 無障礙空間須增加                  | 1  |
|      | 3.景點內空間設計   | 不乾淨、有積水                   | 2  |
|      |             | 不完善                       | 1  |
|      |             | 空間狹窄，太暗，令人不舒服             | 3  |
|      | 4.引導指標或動線安排 | 引導指標不明確、不清楚               | 34 |
|      |             | 標示不夠                      | 4  |
|      |             | 路線明確一點，引導動線須清楚            | 1  |
|      |             | 沿線應該多標示景點路線               | 1  |
|      | 5.環境美化綠化    | 美化綠化太少                    | 5  |
|      |             | 樹可多種些                     | 1  |
|      |             | 植物不漂亮                     | 1  |
|      | 6.環境整潔      | 髒                         | 6  |
|      |             | 有人抽煙                      | 1  |
|      |             | 步道加強清潔，座椅加強維護             | 1  |
|      |             | 步道不乾淨                     | 1  |
|      |             | 沙灘垃圾多                     | 1  |

|  |  |            |                     |    |
|--|--|------------|---------------------|----|
|  |  |            | 蚊蟲多                 | 1  |
|  |  |            | 八八坑道有味道             | 1  |
|  |  | 7.停車位數量    | 太少                  | 5  |
|  |  | 8.廁所清潔程度   | 髒亂，公廁清潔要加強          | 17 |
|  |  |            | 有異味、臭               | 12 |
|  |  |            | 沒有衛生紙               | 4  |
|  |  |            | 廁所沒洗手乳              | 1  |
|  |  |            | 廁所數量太少              | 1  |
|  |  |            | 廁所不通                | 1  |
|  |  | 9.提供旅遊資訊服務 | 資訊太少                | 3  |
|  |  |            | 地圖標示須明確距離標示         | 1  |
|  |  |            | 在台灣拿不到資訊            | 1  |
|  |  |            | 交通資訊不明確             | 1  |
|  |  | 11.整體上     | 交通不便、飛機班次、公車班次、船班太少 | 19 |
|  |  |            | wifi 不足             | 4  |
|  |  |            | 西莒交通不便              | 1  |
|  |  |            | 食宿的價位要透明化           | 1  |
|  |  |            | 景點儘量減碳活動            | 1  |
|  |  |            | 導遊對景點介紹不是很清楚        | 1  |
|  |  |            | 閩珠 6 號老舊            | 1  |

| 風景區      | 訪問景點       | 建議類別        | 建議意見或不滿意原因           | 人數 |
|----------|------------|-------------|----------------------|----|
| 日月潭國家風景區 | 日月潭環潭區(水社) | 1.服務人員之服務態度 | 纜車服務人員態度差            | 2  |
|          |            | 2.景點內服務設施   | 景點設施沒維修，修補路燈         | 3  |
|          |            |             | 設施老舊                 | 2  |
|          |            |             | 設施有損壞，洗手檯需改進         | 1  |
|          |            |             | 無洗手間                 | 1  |
|          |            | 3.景點內空間設計   | 太小                   | 1  |
|          |            |             | 店家規劃不佳、太早休息          | 3  |
|          |            |             | 腳踏車道危險               | 1  |
|          |            |             | 步道品質差                | 1  |
|          |            | 4.引導指標或動線安排 | 標示不清楚、路標牌不清楚         | 7  |
|          |            |             | 標示看不懂                | 2  |
|          |            |             | 缺乏國際語言的標示            | 1  |
|          |            |             | 自行車動線不好              | 1  |
|          |            | 5.環境美化綠化    | 樹老舊應汰換               | 1  |
|          |            |             | 環境美化綠化還要加強           | 1  |
|          |            | 6.環境整潔      | 有待加強                 | 2  |
|          |            |             | 垃圾桶太少                | 6  |
|          |            | 7.停車位數量     | 停車位數量太少              | 18 |
|          |            |             | 車位不夠                 | 9  |
|          |            |             | 機車停車位太少              | 1  |
|          |            | 8.廁所清潔程度    | 太髒，應加強定時打掃           | 13 |
|          |            |             | 太臭、有潮濕的味道            | 6  |
|          |            |             | 地上濕                  | 4  |
|          |            |             | 遊客中心廁所不乾淨            | 1  |
|          |            |             | 燈太暗                  | 1  |
|          |            | 9.提供旅遊資訊服務  | 資訊太少                 | 1  |
|          |            | 10.景點內辦理的活動 | 人太多                  | 1  |
|          |            |             | 活動時間有延遲              | 1  |
|          |            | 11.整體上      | 自行車道安全性及連貫不夠         | 3  |
|          |            |             | 小吃太貴                 | 1  |
|          |            |             | 拓印的地方沒鉛筆             | 1  |
|          |            |             | 希望有從阿里山直達日月潭公車       | 1  |
|          |            |             | 接駁車不方便               | 1  |
|          |            |             | 船班次太少、船票太貴、開船延遲 35 分 | 3  |
|          |            |             | 陸客多太吵                | 1  |
|          |            |             | 碼頭要有導覽員              | 1  |
|          |            |             | 環湖道路凹凸不平             | 1  |

| 風景區 | 訪問景點                | 建議類別        | 建議意見或不滿意原因  | 人數 |
|-----|---------------------|-------------|-------------|----|
|     | 日月潭<br>環潭區<br>(伊達邵) | 1.服務人員之服務態度 | 不會主動導覽      | 1  |
|     |                     |             | 臉很臭         | 1  |
|     |                     | 2.景點內服務設施   | 不夠自然        | 1  |
|     |                     |             | 設施老舊        | 1  |
|     |                     |             | 湖邊護欄壞了      | 1  |
|     |                     |             | 商店街要美化      | 1  |
|     |                     |             | 無洗手間        | 1  |
|     |                     | 3.景點內空間設計   | 太人為了，無設計感   | 1  |
|     |                     | 4.引導指標或動線安排 | 標示不清楚       | 4  |
|     |                     | 6.環境整潔      | 有垃圾、太髒，有礙觀瞻 | 4  |
|     |                     |             | 垃圾桶太少       | 3  |
|     |                     | 7.停車位數量     | 停車位數量太少     | 23 |
|     |                     | 8.廁所清潔程度    | 廁所不乾淨       | 6  |
|     |                     |             | 廁所臭         | 2  |
|     |                     |             | 數量少、廁所不足    | 6  |
|     |                     |             | 廁所距離太遠      | 1  |
|     |                     |             | 外觀難看        | 1  |
|     |                     | 9.提供旅遊資訊服務  | 資訊服務不足、不明確  | 2  |
|     |                     |             | 網路資訊太舊      | 1  |
|     |                     |             | 旅遊資訊太少      | 1  |
|     |                     | 11.整體上      | 應提供老年人乘船服務  | 1  |
|     |                     |             | 客運太早收班      | 1  |
|     |                     |             | 票價要清楚點      | 1  |
|     |                     |             | 遊園車太早收      | 1  |
|     | 九族文化村               | 1.服務人員之服務態度 | 不理人         | 3  |
|     |                     | 2.景點內服務設施   | 設施老舊，不能玩    | 5  |
|     |                     | 3.景點內空間設計   | 空間太小        | 2  |
|     |                     | 4.引導指標或動線安排 | 看不懂、看不清楚    | 5  |
|     |                     |             | 標示不夠多       | 1  |
|     |                     | 6.環境整潔      | 有臭味         | 1  |
|     |                     | 7.停車位數量     | 停車位太遠       | 3  |
|     |                     |             | 停車位少        | 1  |
|     |                     | 8.廁所清潔程度    | 有臭味         | 6  |
|     |                     |             | 廁所太少        | 2  |
|     |                     |             | 不乾淨         | 2  |
|     |                     | 9.提供旅遊資訊服務  | 太少          | 3  |
|     |                     |             | 沒有英文 DM 介紹  | 1  |
|     |                     | 11.整體上      | 小朋友設施多一點    | 1  |



| 風景區 | 訪問景點 | 建議類別        | 建議意見或不滿意原因 | 人數 |
|-----|------|-------------|------------|----|
|     |      |             | 活動太少       | 1  |
|     | 車埕   | 2.景點內服務設施   | 水社無法上網     | 1  |
|     |      | 4.引導指標或動線安排 | 看不懂        | 1  |
|     |      | 5.環境美化綠化    | 口香糖滿地      | 1  |
|     |      | 7.停車位數量     | 車位不夠       | 10 |
|     |      | 8.廁所清潔程度    | 有臭味        | 4  |
|     |      | 11.整體上      | 水社無法上網     | 1  |
|     |      |             | 設施維護要加強    | 1  |
|     | 蛇窯   | 1.服務人員之服務態度 | 換贈品人員態度差   | 1  |
|     |      |             | 停車場人員態度差   | 1  |
|     |      | 4.引導指標或動線安排 | 不清楚        | 2  |
|     |      |             | 沒指標        | 1  |
|     |      | 5.環境美化綠化    | 該整理的都無整理   | 3  |
|     |      | 7.停車位數量     | 太少         | 2  |
|     |      |             | 要收費        | 1  |
|     |      |             | 停車位太遠      | 1  |
|     |      | 8.廁所清潔程度    | 有異味        | 2  |
|     |      |             | 不乾淨、髒亂     | 2  |
|     |      |             | 沒有衛生紙      | 1  |
|     |      |             | 增加無障礙廁所    | 1  |
|     |      | 9.提供旅遊資訊服務  | 沒資訊        | 2  |

| 風景區     | 訪問景點               | 建議類別        | 建議意見或不滿意原因               | 人數 |
|---------|--------------------|-------------|--------------------------|----|
| 參山國家風景區 | 獅頭山風景區<br>(獅頭山及南庄) | 1.服務人員之服務態度 | 服務態度不好                   | 2  |
|         |                    |             | 卦山月園景觀餐廳服務人員態度差          | 1  |
|         |                    |             | 商店服務態度很差                 | 1  |
|         |                    |             | 服務態度散漫                   | 1  |
|         |                    | 2.景點內服務設施   | 設施品質不好                   | 1  |
|         |                    |             | 希望增加野營區                  | 1  |
|         |                    |             | 木頭設施太老舊                  | 1  |
|         |                    | 3.景點內空間設計   | 空間太狹窄、太擠了                | 13 |
|         |                    |             | 桂花巷老街太小                  | 2  |
|         |                    |             | 公園太小                     | 1  |
|         |                    | 4.引導指標或動線安排 | 指標不明確、很亂，太複雜看不懂          | 25 |
|         |                    |             | 錯誤引導、不準                  | 6  |
|         |                    |             | 字要大一點                    | 2  |
|         |                    |             | 沒有免費停車場的指示               | 1  |
|         |                    |             | 動線不順                     | 1  |
|         |                    |             | 台三線到獅山遊客中心還有多少公里<br>數應標示 | 1  |
|         |                    |             | 廁所指標不清楚                  | 1  |
|         |                    |             | 指標太少                     | 2  |
|         |                    | 5.環境美化綠化    | 太少                       | 4  |
|         |                    |             | 樹太小                      | 2  |
|         |                    | 6.環境整潔      | 增加垃圾桶                    | 14 |
|         |                    |             | 垃圾太多、垃圾桶滿了沒人清理           | 8  |
|         |                    |             | 垃圾未分類                    | 1  |
|         |                    |             | 有狗大便                     | 1  |
|         |                    | 7.停車位數量     | 車位太少                     | 97 |
|         |                    |             | 要收費太貴，應免費停車              | 8  |
|         |                    |             | 假日不好找                    | 3  |
|         |                    |             | 都是私人的                    | 1  |
|         |                    | 8.廁所清潔程度    | 髒、有異味、垃圾沒有及時清理           | 16 |
|         |                    |             | 廁所太少                     | 6  |
|         |                    |             | 沒有衛生紙                    | 1  |
|         |                    |             | 太暗                       | 1  |
|         |                    |             | 地上太濕                     | 1  |
|         |                    | 9.提供旅遊資訊服務  | 資訊太少，希望有細部地圖             | 3  |
|         |                    |             | 希望活動訊息可以即時更新             | 1  |
|         |                    |             | 上網宣導                     | 1  |
|         |                    |             | 山路沒網路                    | 1  |
|         |                    | 11.整體上      | 路太小條                     | 3  |
|         |                    |             | 增設台灣好行的班次                | 3  |
|         |                    |             | 自行車道需要更好改善               | 1  |
|         |                    |             | 伴手禮的種類太少                 | 1  |

| 風景區 | 訪問景點          | 建議類別        | 建議意見或不滿意原因          | 人數 |
|-----|---------------|-------------|---------------------|----|
|     |               |             | 東西太貴                | 1  |
|     |               |             | 假日交通須改善             | 1  |
|     |               |             | 商店街太少               | 3  |
|     |               |             | 景點若有計程車的服務會更方便      | 1  |
|     |               |             | 山路的路燈太少             | 1  |
|     |               |             | 增設當地特色美食            | 1  |
|     |               |             | 台灣好行 bus 應有語音報站     | 1  |
|     |               |             | 週邊的樹被藤蔓包住，若不處理樹木會死掉 | 1  |
|     |               |             | 禁煙區未確實做到            | 1  |
|     |               |             | 增設飲食部               | 2  |
|     |               |             | 增設廣播系統              | 1  |
|     | 梨山風景區<br>(梨山) | 1.服務人員之服務態度 | 商家態度惡劣              | 1  |
|     |               | 2.景點內服務設施   | 廁所壞了未維修             | 1  |
|     |               | 3.景點內空間設計   | 建築物沒特色              | 1  |
|     |               |             | 觀景台前的樹太高，擋到視野       | 2  |
|     |               | 4.引導指標或動線安排 | 指標不清楚               | 5  |
|     |               |             | 指標不夠密集              | 1  |
|     |               |             | 沒有明顯旅遊標的，指標被擋住      | 2  |
|     |               |             | 路標不夠詳細、岔路分不清楚       | 1  |
|     |               | 5.環境美化綠化    | 綠化不足                | 2  |
|     |               |             | 不要太人工化              | 1  |
|     |               |             | 植物應排列整齊些            | 1  |
|     |               |             | 過度開發                | 1  |
|     |               | 6.環境整潔      | 不夠清潔                | 4  |
|     |               |             | 蒼蠅太多                | 1  |
|     |               | 7.停車位數量     | 車位太少                | 28 |
|     |               |             | 位置太小                | 1  |
|     |               |             | 沒有殘障車位              | 2  |
|     |               | 8.廁所清潔程度    | 不乾淨，要加強清潔           | 10 |
|     |               |             | 數量不夠                | 7  |
|     |               |             | 有異味                 | 4  |
|     |               |             | 廁所沒放衛生紙             | 2  |
|     |               |             | 潮濕                  | 1  |
|     |               | 9.提供旅遊資訊服務  | 資訊太少                | 1  |
|     |               |             | 旅館網路行銷加強            | 1  |
|     |               |             | 資訊不明確               | 1  |
|     |               | 10.景點內辦理的活動 | 太吵                  | 1  |
|     |               |             | 辦主題式的活動             | 1  |
|     |               | 11.整體上      | 餐廳太少、增加休息的地方(如喝咖啡)  | 3  |
|     |               |             | 提高住宿品質、價格合理化        | 2  |
|     |               |             | 推出梨山的特性，但不要商業化      | 1  |

| 風景區 | 訪問景點                                | 建議類別        | 建議意見或不滿意原因       | 人數 |
|-----|-------------------------------------|-------------|------------------|----|
|     | 梨山風景區<br>(谷關)                       |             | 開放收費果園採果         | 1  |
|     |                                     |             | 攤販要整頓規劃          | 1  |
|     |                                     | 1.服務人員之服務態度 | 服務態度不好           | 2  |
|     |                                     | 3.景點內空間設計   | 池子髒了             | 1  |
|     |                                     |             | 泡腳池太少了           | 1  |
|     |                                     | 4.引導指標或動線安排 | 指標不清楚、看不懂        | 3  |
|     |                                     |             | 停車的指標不明確         | 2  |
|     |                                     | 7.停車位數量     | 太少、找不到停車位        | 16 |
|     |                                     |             | 太遠               | 1  |
|     |                                     | 8.廁所清潔程度    | 一樓廁所不給遊客使用       | 4  |
|     |                                     |             | 髒                | 2  |
|     |                                     | 11.整體上      | 泡腳池水太冷           | 1  |
|     |                                     |             | 多活動宣導            | 1  |
|     |                                     |             | 增設特色餐廳或小吃        | 1  |
|     |                                     |             | 吃的價格太貴，應增加有特色的商店 | 1  |
|     | 八卦山<br>風景區<br>(八卦山山<br>脈生態遊客<br>中心) | 1.服務人員之服務態度 | 服務人員太兇           | 1  |
|     |                                     | 2.景點內服務設施   | 增建涼亭，多一點休息區      | 6  |
|     |                                     |             | 增加休憩設施           | 6  |
|     |                                     |             | 增加導覽設施           | 4  |
|     |                                     |             | 增加飲水設備和垃圾桶       | 4  |
|     |                                     |             | 觀景臺失修，安全設施不夠     | 2  |
|     |                                     |             | 增加自行車步道          | 1  |
|     |                                     |             | 兒童溜滑梯保護設施沒做好     | 1  |
|     |                                     |             | 增加健身器材           | 1  |
|     |                                     | 3.景點內空間設計   | 該規劃更齊全           | 4  |
|     |                                     |             | 太小、很多地方沒開發       | 3  |
|     |                                     |             | 需要多設計些，感覺整體過於空曠  | 2  |
|     |                                     |             | 希望有活動表演          | 1  |
|     |                                     |             | 設計缺乏美感           | 1  |
|     |                                     | 4.引導指標或動線安排 | 標示不夠、不清楚         | 26 |
|     |                                     |             | 指標不明顯            | 8  |
|     |                                     |             | 增加展示物的標示和解說      | 1  |
|     |                                     |             | 增加園內導覽指標         | 1  |
|     |                                     |             | 園區路線不清           | 1  |
|     |                                     | 5.環境美化綠化    | 有待加強             | 7  |
|     |                                     |             | 多種植花草，綠化不足       | 15 |
|     |                                     |             | 步道應做遮蔽，樹多種一點     | 1  |
|     |                                     |             | 行道樹標樹名           | 1  |
|     |                                     |             | 可種些櫻花樹           | 1  |
|     |                                     | 6.環境整潔      | 髒亂               | 3  |
|     |                                     |             | 垃圾桶加蓋，垃圾桶景觀不好看   | 2  |
|     |                                     |             | 菸蒂太多             | 1  |

| 風景區 | 訪問景點 | 建議類別       | 建議意見或不滿意原因    | 人數  |
|-----|------|------------|---------------|-----|
|     |      | 7.停車位數量    | 車位太少          | 155 |
|     |      |            | 沒有停車位、應增建停車空間 | 18  |
|     |      |            | 沒有機車停車位       | 1   |
|     |      |            | 停車指示標示不清      | 4   |
|     |      |            | 車位太少還要收錢      | 1   |
|     |      | 8.廁所清潔程度   | 加強清潔          | 16  |
|     |      |            | 洗手的地方不太方便     | 1   |
|     |      |            | 廁所少           | 1   |
|     |      |            | 有異味           | 1   |
|     |      | 9.提供旅遊資訊服務 | 沒有 DM         | 8   |
|     |      |            | 網路資訊不完整、久未更新  | 2   |
|     |      |            | 動畫簡介          | 1   |
|     |      | 11.整體上     | 可增加些餐飲類攤位     | 3   |
|     |      |            | 增加遊樂設施        | 2   |
|     |      |            | 增加藝術傳統表演      | 1   |
|     |      |            | 導覽人員少         | 1   |



| 風景區         | 訪問景點               | 建議類別        | 建議意見或不滿意原因       | 人數 |
|-------------|--------------------|-------------|------------------|----|
| 阿里山<br>國家風景 | 瑞太遊客<br>中心         | 2.景點內服務設施   | 步道應整修            | 1  |
|             |                    |             | 設施太少需增加          | 1  |
|             |                    | 4.引導指標或動線安排 | 指標不清楚、指標應更明顯     | 9  |
|             |                    |             | 指標不足             | 2  |
|             |                    |             | 分叉點處指標不清楚        | 1  |
|             |                    |             | 指標應更新            | 1  |
|             |                    |             | 動線不良             | 1  |
|             |                    | 6.環境整潔      | 不太好              | 1  |
|             |                    |             | 亂                | 1  |
|             |                    | 7.停車位數量     | 車位不足             | 3  |
|             |                    |             | 無大型車位            | 2  |
|             |                    | 8.廁所清潔程度    | 廁所位置不理想          | 1  |
|             |                    | 9.提供旅遊資訊服務  | 民宿資訊不夠，不詳細       | 1  |
|             |                    |             | 太少               | 1  |
|             |                    | 11.整體上      | 交通路況不好           | 2  |
|             |                    |             | 遊客中心裡面沒位子休息      | 2  |
|             |                    |             | 步道翻修，增加接駁車       | 1  |
|             |                    |             | 道路修復太緩慢          | 1  |
|             |                    |             | 道路狹小             | 1  |
|             |                    |             | 網路上應提供將民宿區分等級的資訊 | 1  |
|             | 阿里山國<br>家森林遊<br>樂區 | 1.服務人員之服務態度 | 交管人員態度不好         | 1  |
|             |                    |             | 保全服務差            | 1  |
|             |                    |             | 機動性不夠            | 1  |
|             |                    |             | 接駁車服務員態度不好       | 1  |
|             |                    | 2.景點內服務設施   | 小火車沒開放           | 3  |
|             |                    |             | 餐廳太小             | 2  |
|             |                    |             | 設施老舊             | 1  |
|             |                    |             | 步道上的椅子太少         | 1  |
|             |                    | 3.景點內空間設計   | 火車上太擁擠，都是陸客，有點亂  | 4  |
|             |                    |             | 步道及汽車道該分開        | 1  |
|             |                    |             | 園內車子很多           | 1  |
|             |                    |             | 路太小              | 1  |
|             |                    | 4.引導指標或動線安排 | 指標不清楚            | 16 |
|             |                    |             | 不明顯              | 7  |
|             |                    |             | 不夠多              | 2  |
|             |                    |             | 園內人車爭道           | 2  |
|             |                    |             | 英文指標不多           | 2  |
|             |                    |             | 路線安排不明確          | 1  |
|             |                    |             | 園區內路標指示不足        | 1  |
|             |                    |             | 路標不確實、複雜         | 2  |
|             |                    | 5.環境美化綠化    | 美化多一點、不夠         | 4  |
|             |                    |             | 都是車，空氣污染嚴重       | 3  |

| 風景區 | 訪問景點 | 建議類別        | 建議意見或不滿意原因       | 人數 |
|-----|------|-------------|------------------|----|
|     |      | 6.環境整潔      | 髒亂               | 10 |
|     |      |             | 增加垃圾桶            | 2  |
|     |      |             | 商店垃圾多            | 2  |
|     |      | 7.停車位數量     | 不夠，太少            | 57 |
|     |      |             | 機車停車位太少          | 1  |
|     |      |             | 停車場太小            | 1  |
|     |      |             | 停車場美化            | 1  |
|     |      |             | 停車位特定人士在停        | 1  |
|     |      | 8.廁所清潔程度    | 太髒               | 19 |
|     |      |             | 臭                | 6  |
|     |      |             | 廁所不足             | 5  |
|     |      |             | 廁所指標脫落           | 1  |
|     |      |             | 女廁太少             | 1  |
|     |      | 9.提供旅遊資訊服務  | 摺頁沒中文版           | 4  |
|     |      |             | 資訊不夠             | 1  |
|     |      |             | 不知道哪裡可索取         | 1  |
|     |      |             | 增加導覽手冊           | 1  |
|     |      |             | 路標方位不一致          | 1  |
|     |      | 10.景點內辦理的活動 | 沒有看到現場雕刻         | 1  |
|     |      | 11.整體上      | 星巴克再次進駐          | 3  |
|     |      |             | 阿里山小火車太擠需控管      | 2  |
|     |      |             | 網路資訊可再詳細些        | 1  |
|     |      |             | 遊客中心飲水機應外移方便使用   | 1  |
|     |      |             | 入園門票需再便宜         | 2  |
|     |      |             | 大陸人亂採樹枝，應加強管理    | 2  |
|     |      |             | 小吃店消費貴           | 1  |
|     |      |             | 加強衛星電視訊號         | 1  |
|     |      |             | 自行車充氣站增設         | 1  |
|     |      |             | 步道雜草青苔太多         | 1  |
|     |      |             | 沿路上路燈不足          | 1  |
|     |      |             | 建築物要有特色          | 1  |
|     |      |             | 很多導遊吸煙要改進        | 1  |
|     |      |             | 活動中心伙食差          | 1  |
|     |      |             | 商家推銷太多           | 1  |
|     |      |             | 接駁車路線應拉長         | 1  |
|     |      |             | 規劃纜車             | 1  |
|     |      |             | 步道上的椅子多一點        | 1  |
|     |      |             | 等小火車等很久，小椅子希望放多點 | 1  |
|     |      |             | 園區內需設活動廁所        | 1  |
|     |      |             | 路太小、路太差          | 2  |
|     |      |             | 嘉義市民門票應優惠        | 1  |

| 風景區 | 訪問景點 | 建議類別        | 建議意見或不滿意原因           | 人數  |
|-----|------|-------------|----------------------|-----|
| 奮起湖 |      |             | 管制時間應在入山口，用電子看板提供給民眾 | 1   |
|     |      |             |                      |     |
|     |      | 1.服務人員之服務態度 | 服務人員態度太商業化           | 2   |
|     |      |             | 停車位服務人員態度不好          | 1   |
|     |      | 2.景點內服務設施   | 公廁太少                 | 1   |
|     |      |             | 休息座位不夠               | 1   |
|     |      |             | 垃圾桶多一點               | 4   |
|     |      |             | 步道濕滑                 | 1   |
|     |      |             | 沒吃飯的地方               | 1   |
|     |      |             | 沒有主題設施               | 1   |
|     |      |             | 增加寄行李物櫃              | 2   |
|     |      |             | 沒有語音導覽、增設電子導覽系統      | 2   |
|     |      |             | 車站展示間暗               | 1   |
|     |      | 3.景點內空間設計   | 空間狹窄、感覺很擁擠           | 9   |
|     |      |             | 不夠完善                 | 2   |
|     |      |             | 老街舊                  | 2   |
|     |      |             | 休息空間小                | 1   |
|     |      |             | 推車使用不便               | 1   |
|     |      | 4.引導指標或動線安排 | 標示不清楚                | 17  |
|     |      |             | 有點雜亂、指標太多太過複雜        | 3   |
|     |      |             | 步道指標不明確              | 3   |
|     |      |             | 沒指標路線、指標太少           | 4   |
|     |      |             | 停車完不知怎麼走             | 1   |
|     |      |             | 線道 159 和 169 不清楚     | 1   |
|     |      | 5.環境美化綠化    | 該加強                  | 3   |
|     |      |             | 花草樹木種植太少             | 1   |
|     |      | 6.環境整潔      | 髒亂                   | 2   |
|     |      |             | 車站內很悶                | 1   |
|     |      | 7.停車位數量     | 車位不足                 | 119 |
|     |      |             | 機車位不夠                | 3   |
|     |      |             | 不太好停車、沒地方停車          | 9   |
|     |      | 8.廁所清潔程度    | 濕、髒，需加強清潔            | 10  |
|     |      |             | 廁所太少，找不到             | 11  |
|     |      |             | 投幣式衛生紙機              | 1   |
|     |      |             | 大凍山的廁所太少             | 1   |
|     |      |             | 增加停車場廁所              | 1   |
|     |      |             | 設備太舊                 | 2   |
|     |      |             | 水不乾淨且不足              | 1   |
|     |      |             | 火車站廁所簡陋              | 1   |
|     |      |             | 沒燈                   | 1   |
|     |      | 9.提供旅遊資訊服務  | 不足                   | 11  |
|     |      |             | 不詳細                  | 3   |

| 風景區 | 訪問景點     | 建議類別        | 建議意見或不滿意原因     | 人數 |
|-----|----------|-------------|----------------|----|
|     |          |             | 沒有導覽手冊         | 1  |
|     |          |             | 內容不多           | 1  |
|     |          |             | 景觀摺頁無中文版       | 1  |
|     |          | 11.整體上      | 多一些文化活動        | 1  |
|     |          |             | 文史館指標不清        | 1  |
|     |          |             | 商店需整體性規劃       | 1  |
|     |          |             | 規劃老街的商圈特色並加設看板 | 1  |
|     |          |             | 無線網路及手機訊號      | 1  |
|     |          |             | 應有接駁車          | 1  |
|     |          |             | 鐵路便當過貴         | 1  |
|     | 圓潭自然生態園區 | 2.景點內服務設施   | 老舊，需要保養        | 2  |
|     |          |             | 缺少垃圾桶          | 1  |
|     |          | 4.引導指標或動線安排 | 指標不足           | 4  |
|     |          |             | 不夠清楚           | 2  |
|     |          | 5.環境美化綠化    | 須再加強           | 1  |
|     |          | 7.停車位數量     | 不足             | 1  |
|     |          | 8.廁所清潔程度    | 地板濕            | 1  |
|     |          | 9.提供旅遊資訊服務  | 不太充足           | 1  |
|     |          |             | 資訊少，看板小，要維修    | 1  |
|     |          | 11.整體上      | 園區內無植物解說牌      | 2  |
|     |          |             | 休息的地方可以多一點     | 2  |
|     |          |             | 沒有加油站          | 1  |
|     |          |             | 希望沿路路況提供       | 1  |
|     |          |             | 設備要好好保養        | 1  |
|     |          |             | 路太小條           | 1  |
|     |          |             | 設施不安全          | 1  |

| 風景區         | 訪問景點          | 建議類別        | 建議意見或不滿意原因              | 人數 |
|-------------|---------------|-------------|-------------------------|----|
| 茂林<br>國家風景區 | 臺灣<br>原住民文化園區 | 1.服務人員之服務態度 | 可能工作很忙，餐廳人員態度不太好        | 2  |
|             |               |             | 活動場地的人員態度不好             | 1  |
|             |               | 2.景點內服務設施   | 有些設施損壞沒修好，例如空調壞了        | 5  |
|             |               |             | 表演的內容要有故事性，更豐富一點，多與遊客互動 | 5  |
|             |               |             | 有的館內沒有冷氣                | 3  |
|             |               |             | 表演字幕沒有英文                | 3  |
|             |               |             | 園區內沒有行人步道，行人只能走大馬路      | 1  |
|             |               |             | 加強服務人員的導覽               | 1  |
|             |               |             | 販賣機故障沒有處理、只能用特定的零錢，不方便  | 1  |
|             |               |             | 沒有地方可以休息、遮蔭的地方不多        | 2  |
|             |               |             | 卑南文化村壞掉沒修               | 1  |
|             |               |             |                         |    |
|             |               | 3.景點內空間設計   | 沒有特色，很簡單、單調             | 2  |
|             |               | 4.引導指標或動線安排 | 遊園車等很久、遊園車多設幾站          | 3  |
|             |               |             | 指標不清楚                   | 2  |
|             |               |             | 路線不太順暢                  | 1  |
|             |               |             | 英文指標不足                  | 1  |
|             |               |             | 進來文化園區要有明顯的指標           | 1  |
|             |               | 5.環境美化綠化    | 花不夠多，多種非洲鳳仙，多種花草        | 1  |
|             |               |             | 環境美化沒有延伸，只做前面           | 1  |
|             |               | 6.環境整潔      | 有些地方有蜘蛛網，不太整潔           | 2  |
|             |               |             | 外面的桌椅都不清潔               | 2  |
|             |               | 7.停車位數量     | 車位少                     | 3  |
|             |               |             | 假日停車位太少                 | 1  |
|             |               |             | 停車場不要收費                 | 1  |
|             |               | 8.廁所清潔程度    | 不清潔、有蜘蛛網                | 6  |
|             |               |             | 歌舞廳的廁所髒臭                | 2  |
|             |               |             | 劇場廁所沒有定期打掃，機動性不夠        | 2  |
|             |               |             | 富谷灣廁所太小間                | 1  |
|             |               |             | 廁所的掛飾可以多一些原住民圖          | 1  |
|             |               |             | 廁所的設施比較老舊，需要派人來檢查       | 1  |
|             |               |             | 廁所要再加強清潔                | 1  |
|             |               |             | 大門進來的廁所損壞還沒修完           | 1  |
|             |               | 9.提供之旅遊資訊服務 | 資訊不明確                   | 2  |
|             |               |             | 太簡單了                    | 1  |
|             |               |             | 希望有台語的廣播設備              | 1  |
|             |               |             | 沒有導覽                    | 1  |
|             |               | 11.整體上      | 餐飲部的價格太高                | 2  |
|             |               |             | 小吃太少、飲食不方便              | 3  |
|             |               |             | 活動及節目時間規劃不好             | 1  |



| 風景區 | 訪問景點              | 建議類別        | 建議意見或不滿意原因                | 人數 |
|-----|-------------------|-------------|---------------------------|----|
|     |                   |             | 園區接駁車中午時段的班次比較少           | 1  |
|     |                   |             | 手工藝駐點的人常不在，茅草屋頂都陷下去       | 1  |
|     |                   |             | 文山園區裡的景觀比較遠               | 1  |
|     |                   |             | 以前遊園車有到好茶村，現在沒有了          | 1  |
|     |                   |             | 代表各族聚會所要再增建跟九族比比較單調       | 1  |
|     |                   |             | 各族的房子有點舊，有的房子屋頂年久失修，好像要荒廢 | 2  |
|     |                   |             | 字幕與表演不能一致                 | 1  |
|     |                   |             | 每個石屋前禮品店可增加               | 1  |
|     |                   |             | 展覽不夠豐富，無法展示他的特色           | 1  |
|     |                   |             | 傳統伴手禮希望多一點選擇              | 1  |
|     |                   |             | 園區車旁沒有安全護欄                | 1  |
|     | 神威天台山<br>(神威天台聖宮) | 1.服務人員之服務態度 | 態度冷淡                      | 2  |
|     |                   | 4.引導指標或動線安排 | 指標不清楚、路線沒有統一規劃，不知道怎麼逛起    | 5  |
|     |                   |             | 沒有指標、指標太少                 | 2  |
|     |                   | 8.廁所清潔程度    | 停車場洗手台有垃圾                 | 1  |
|     |                   |             | 女廁不乾淨                     | 1  |
|     |                   |             | 女廁沒有衛生紙；馬桶壞了              | 2  |
|     |                   |             | 地下有水漬                     | 1  |
|     |                   | 9.提供之旅遊資訊服務 | 應多一些宣傳，有專人解說宣傳更好          | 3  |
|     |                   |             | 沒有配套服務資訊                  | 1  |
|     |                   |             | 提供國外遊客的解說引導服務             | 1  |
|     |                   | 11.整體上      | 吃的東西選擇性不夠多                | 1  |
|     |                   |             | 希望有遊園車比較方便                | 1  |
|     |                   |             | 沒有賣紀念品                    | 1  |
|     |                   |             | 車子會曬到太陽，希望樹種大棵一點          | 1  |
|     |                   |             | 垃圾桶太少                     | 1  |
|     |                   |             | 蚊子蒼蠅太多                    | 2  |
|     |                   |             | 餐廳開放時間太短                  | 1  |
|     |                   |             | 鐵皮屋太多，不美觀                 | 1  |
|     | 三地門風景區<br>(蜻蜓雅築)  | 1.服務人員之服務態度 | 臉很臭                       | 1  |
|     |                   | 2.景點內服務設施   | 三地門道路不平                   | 1  |
|     |                   | 3.景點內空間設計   | 重點擺設太散                    | 1  |
|     |                   | 6.環境整潔      | 不太整潔、有蚊子                  | 2  |
|     |                   | 7.停車位數量     | 車位不足、沒有規劃                 | 20 |
|     |                   |             | 汽車停車位太少                   | 8  |
|     |                   |             | 不方便、不好停車、太遠               | 9  |
|     |                   | 8.廁所清潔程度    | 不乾淨                       | 1  |
|     |                   |             | 沒有洗手乳                     | 1  |
|     |                   |             | 三地門的公廁有點髒亂                | 1  |

| 風景區 | 訪問景點 | 建議類別   | 建議意見或不滿意原因                  | 人數 |
|-----|------|--------|-----------------------------|----|
|     |      |        | 芳香劑味道太重                     | 1  |
|     |      | 11.整體上 | 景點的指標太少                     | 2  |
|     |      |        | 來三地門鄉的交通不方便                 | 1  |
|     |      |        | 門口再亮麗醒目一點                   | 1  |
|     |      |        | 建議要有 wifi                   | 1  |
|     |      |        | 展示品的介紹可以詳細一點                | 1  |
|     |      |        | 琉璃珠的製程可以移到前面，讓遊客看的方便        | 1  |
|     |      |        | 蜻蜓雅築可以主動分享當地的故事會比較親切        | 1  |
|     |      |        | 擴大教學體驗、體驗可以再便宜一點，希望有琉璃珠進階學習 | 3  |
|     |      |        | 沒有很明顯的導覽圖                   | 1  |
|     |      |        |                             |    |

| 風景區                  | 訪問景點        | 建議類別        | 建議意見或不滿意原因       | 人數 |
|----------------------|-------------|-------------|------------------|----|
| 北海岸及<br>觀音山國<br>家風景區 | 白沙灣<br>遊客中心 | 2.景點內服務設施   | 增設涼亭、沖水設備        | 16 |
|                      |             |             | 休憩地方太少           | 3  |
|                      |             |             | 增設戶外設施與遮陽設備      | 2  |
|                      |             |             | 淋浴間有異味，光線較不明     | 1  |
|                      |             |             | 增加出租車服務          | 1  |
|                      |             | 3.景點內空間設計   | 遊客中心前廣場整體太小      | 2  |
|                      |             |             | 剛施工完沒整理          | 1  |
|                      |             |             | 帳篷不好             | 1  |
|                      |             |             | 椅子少              | 1  |
|                      |             |             | 離沙灘太遠            | 1  |
|                      |             | 4.引導指標或動線安排 | 往遊客中心的指標不明顯，不夠清楚 | 6  |
|                      |             |             | 往遊客中心的指標不多       | 3  |
|                      |             |             | 往白沙灣指標不多         | 1  |
|                      |             |             | 往沙灘指標少           | 1  |
|                      |             | 5.環境美化綠化    | 太差太醜             | 6  |
|                      |             |             | 加強綠化             | 5  |
|                      |             |             | 沙灘單調             | 3  |
|                      |             |             | 沿途民宅景觀突出且有些不美觀   | 1  |
|                      |             |             | 少防風林             | 1  |
|                      |             | 6.環境整潔      | 海灘上垃圾太多          | 8  |
|                      |             |             | 有垃圾              | 4  |
|                      |             | 7.停車位數量     | 汽機車停車位不夠         | 52 |
|                      |             |             | 無自行車停車位          | 1  |
|                      |             | 8.廁所清潔程度    | 髒，太臭，地面潮溼        | 11 |
|                      |             |             | 廁所垃圾沒清、沙子太多      | 4  |
|                      |             |             | 女廁數量少，且門關不起來     | 2  |
|                      |             |             | 外面廁所的燈壞掉         | 1  |
|                      |             |             | 沒有衛生紙            | 1  |
|                      |             |             | 廁所數量要增加          | 1  |
|                      |             | 9.提供旅遊資訊服務  | 增加網路旅遊查詢         | 1  |
|                      |             |             | 谷歌上網路地圖要常更新      | 1  |
|                      |             | 11.整體上      | 攤位太少             | 4  |
|                      |             |             | 行銷多一些活動          | 4  |
|                      |             |             | 用餐、飲料稍貴，餐廳沒特色    | 2  |
|                      |             |             | 可衝浪更好            | 1  |
|                      |             |             | 介紹景點影片時間短        | 1  |
|                      |             |             | 希望沙灘不要門票         | 1  |
|                      |             |             | 希望能增設泳圈打氣的工具     | 1  |
|                      |             |             | 沙灘要有人定時整理        | 2  |
|                      |             |             | 沒接駁車             | 1  |
|                      |             |             | 垃圾桶設置太少          | 1  |

| 風景區 | 訪問景點   | 建議類別        | 建議意見或不滿意原因             | 人數 |
|-----|--------|-------------|------------------------|----|
|     |        |             | 海灘租帳篷使用空間要增大           | 1  |
|     |        |             | 帳棚太貴                   | 1  |
|     |        |             | 探索館裡的老鷹拚圖設備壞掉          | 1  |
|     |        |             | 網站上提供短中期旅遊規劃行程給民眾參考    | 1  |
|     | 三芝遊客中心 | 3.景點內空間設計   | 休憩用的椅子太少               | 2  |
|     |        |             | 遊客中心整修時間太久             | 1  |
|     |        |             | 增加安全的遊戲設施              | 1  |
|     |        | 4.引導指標或動線安排 | 動線設計不佳、不清楚、會迷路         | 13 |
|     |        |             | 往三芝遊客中心指標不多            | 2  |
|     |        |             | 廁所找不到                  | 1  |
|     |        |             | 有些指標被路邊停的車擋住了          | 1  |
|     |        |             | 無障礙空間的動線不明顯            | 1  |
|     |        |             | 古厝沒有設往遊客中心的指標          | 1  |
|     |        |             | 福德水車公園的指標不多不明顯         | 1  |
|     |        | 5.環境美化綠化    | 尚在施工                   | 4  |
|     |        |             | 樹都枯了、有雜草               | 2  |
|     |        |             | 綠化較少                   | 4  |
|     |        | 6.環境整潔      | 有垃圾在生態園區內              | 2  |
|     |        |             | 水車公園垃圾桶滿沒人管            | 1  |
|     |        |             | 狗屎太多                   | 1  |
|     |        | 7.停車位數量     | 停車位少                   | 18 |
|     |        |             | 源興居沒有汽機車停車位            | 1  |
|     |        |             | 水車公園無規劃停車位             | 1  |
|     |        |             | 福德生態園區內無停車             | 1  |
|     |        | 8.廁所清潔程度    | 水車公園無廁所，要增加            | 2  |
|     |        | 11.整體上      | 展覽物的內容待加強              | 4  |
|     |        |             | 育嬰室無空調，放嬰兒的檯子不清潔，有一層灰塵 | 1  |
|     |        |             | 附近多設些攝影點會吸引更多人         | 1  |
|     |        |             | 淺水灣停車收費不好              | 1  |
|     | 野柳地質公園 | 1.服務人員之服務態度 | 公園內警戒區管理人員很兇           | 1  |
|     |        |             | 女王頭服務人員態度應改善           | 2  |
|     |        | 2.景點內服務設施   | 遮陽休息地方少                | 27 |
|     |        |             | 公園內的指標要加強              | 16 |
|     |        |             | 休憩桌椅沒有遮雨傘              | 6  |
|     |        |             | 海洋館設備較老舊               | 1  |
|     |        | 3.景點內空間設計   | 太小、太擠、太單調              | 6  |
|     |        |             | 常常變化一下，如增加些裝飾品         | 2  |
|     |        |             | 公園的走道太小                | 2  |
|     |        |             | 地質公園地板會震動危險            | 1  |
|     |        |             | 海洋世界佔空間變化少             | 1  |

| 風景區 | 訪問景點 | 建議類別        | 建議意見或不滿意原因            | 人數 |
|-----|------|-------------|-----------------------|----|
|     |      |             | 停車場施工關係               | 1  |
|     |      |             | 遊客中心空間小               | 2  |
|     |      | 4.引導指標或動線安排 | 往景點指標不明、不清楚           | 14 |
|     |      |             | 公園內動線不清楚              | 4  |
|     |      |             | 往遊客中心的廁所指示不明顯         | 2  |
|     |      |             | 每個景觀說明在地圖上沒有說明標示      | 1  |
|     |      |             | 往遊客中心指標不明顯            | 1  |
|     |      | 5.環境美化綠化    | 停車場缺少樹木               | 8  |
|     |      |             | 增加綠化的空間               | 2  |
|     |      | 6.環境整潔      | 人多、有垃圾                | 8  |
|     |      |             | 因停車場施工關係              | 1  |
|     |      |             | 增加垃圾桶                 | 11 |
|     |      |             | 環境亂                   | 2  |
|     |      | 7.停車位數量     | 汽車位、機車位不足             | 52 |
|     |      |             | 停車場較沒有規劃，如花草樹木較少      | 3  |
|     |      |             | 沒有機車停車場               | 3  |
|     |      |             | 停車場應註明殘障者免費           | 1  |
|     |      |             | 停車格線已不明顯              | 1  |
|     |      | 8.廁所清潔程度    | 太臭了、有味道               | 15 |
|     |      |             | 不夠用                   | 27 |
|     |      |             | 不乾淨、太髒，要增加打掃次數        | 10 |
|     |      |             | 地面濕滑                  | 3  |
|     |      |             | 景點內廁所沒有肥皂             | 2  |
|     |      |             | 公廁的燈光暗                | 1  |
|     |      |             | 售票口旁男廁所有異味            | 1  |
|     |      | 9.提供旅遊資訊服務  | 資訊不足、介紹各景點的內容不足       | 5  |
|     |      |             | 希望有人導遊                | 1  |
|     |      |             | 地圖太小                  | 1  |
|     |      |             | 希望提供免費旅遊手冊            | 1  |
|     |      | 10.景點內辦理的活動 | 整體看起來不起眼不會想去看         | 1  |
|     |      | 11.整體上      | 女王頭有點混亂，應控制客流量        | 4  |
|     |      |             | 餐飲種類選擇性少              | 3  |
|     |      |             | 廁所太小                  | 3  |
|     |      |             | 增加補給飲用水設施             | 2  |
|     |      |             | 交通待改善，免費接駁車           | 2  |
|     |      |             | 限制女王頭拍照，人多時一人只能拍一張    | 2  |
|     |      |             | 入口處往公園的走道上沒有柵欄危險      | 1  |
|     |      |             | 公園內到岩石的步道太長、欄杆有點矮小孩危險 | 2  |
|     |      |             | 多多宣傳                  | 1  |
|     |      |             | 希望在七點就可入園參觀           | 1  |



| 風景區 | 訪問景點    | 建議類別        | 建議意見或不滿意原因            | 人數 |
|-----|---------|-------------|-----------------------|----|
|     |         |             | 保持自然，不要太多人工的東西        | 1  |
|     |         |             | 要有 WIFI               | 1  |
|     |         |             | 海邊增設座椅                | 1  |
|     |         |             | 設立自動販賣機，公用電話          | 1  |
|     |         |             | 增加小孩遊戲區               | 1  |
|     |         |             | 增加電腦旅遊資訊查詢，景點解說人員時間多些 | 1  |
|     |         |             | 舉辦些活動如親子互動            | 1  |
|     | 觀音山遊客中心 | 1.服務人員之服務態度 | 遊客喧嘩服務人員未制止           | 1  |
|     |         | 2.景點內服務設施   | 生態園區內無廁所              | 1  |
|     |         |             | 硬漢嶺上增設望遠鏡看風景，增加天氣的預告  | 1  |
|     |         |             | 休憩桌椅沒有遮陽傘             | 2  |
|     |         | 3.景點內空間設計   | 往地質公園的走道窄小            | 1  |
|     |         |             | 遮陽休息的地方少              | 1  |
|     |         | 4.引導指標或動線安排 | 往遊客中心指標不明             | 4  |
|     |         |             | 停車場較沒有規劃單調            | 1  |
|     |         |             | 生態園區的停車場指示不清          | 1  |
|     |         |             | 往登山步道口指標不明顯，還有些損壞     | 3  |
|     |         |             | 往硬漢嶺的指標要清楚            | 1  |
|     |         |             | 往觀音山的路標不明             | 1  |
|     |         |             | 希望往觀音山每個路口都有指標指引      | 1  |
|     |         |             | 鐵馬休憩中心標示不明顯           | 1  |
|     |         | 5.環境美化綠化    | 花草太少                  | 1  |
|     |         |             | 馬路上有落葉未掃除             | 1  |
|     |         |             | 有些人工化                 | 1  |
|     |         |             | 有販賣東西影響整體美化           | 1  |
|     |         |             | 植物應加名稱牌               | 1  |
|     |         |             | 遊客中心前多一些花草            | 2  |
|     |         | 6.環境整潔      | 有垃圾                   | 4  |
|     |         |             | 增加垃圾桶                 | 2  |
|     |         |             | 硬漢嶺旁的民住宅有垃圾           | 1  |
|     |         | 7.停車位數量     | 汽車位不足                 | 50 |
|     |         |             | 機車位少                  | 5  |
|     |         |             | 假日停車位不夠               | 3  |
|     |         |             | 沒有目前尚有多少停車位數量的標示      | 1  |
|     |         |             | 不太夠                   | 1  |
|     |         | 8.廁所清潔程度    | 有臭味且髒                 | 6  |
|     |         |             | 有積水                   | 1  |
|     |         |             | 硬漢嶺上的廁所髒              | 2  |
|     |         |             | 地面溼溼的                 | 1  |
|     |         |             | 廁所不夠                  | 1  |

| 風景區 | 訪問景點 | 建議類別       | 建議意見或不滿意原因              | 人數 |
|-----|------|------------|-------------------------|----|
|     |      |            | 很多垃圾                    | 1  |
|     |      | 9.提供旅遊資訊服務 | 導覽手冊沒有登山步道路線地圖          | 2  |
|     |      |            | 增加電腦網路供遊客查詢使用           | 4  |
|     |      |            | 視聽館影片要常更換               | 3  |
|     |      |            | 中英文對譯要統一                | 1  |
|     |      |            | 增加電子地圖                  | 1  |
|     |      |            | 整個北觀處的旅遊資訊太少            | 2  |
|     |      | 11.整體上     | 增加販賣部或投幣式飲料機            | 8  |
|     |      |            | 生態園區內要設給水設施             | 6  |
|     |      |            | 遊客中心前可多增加遮陽設備           | 3  |
|     |      |            | 增加美食，現在沒有販賣部，要有具當地代表性食物 | 3  |
|     |      |            | 增加小孩遊憩區                 | 2  |
|     |      |            | 停車場附近設立廁所               | 1  |
|     |      |            | 公車班次可增加                 | 2  |
|     |      |            | 建議展示館不須脫鞋參觀             | 1  |
|     |      |            | 展示館內觸控簡介系統要普及化，放置點要明顯   | 1  |
|     |      |            | 觀光手冊可多介紹週邊有特色的地方如八里     | 1  |

| 風景區            | 訪問景點 | 建議類別        | 建議意見或不滿意原因          | 人數 |
|----------------|------|-------------|---------------------|----|
| 雲嘉南<br>濱海國家風景區 | 七股鹽山 | 2.景點內服務設施   | 整體設施老舊、不夠完善         | 5  |
|                |      |             | 設施太少需增加             | 4  |
|                |      |             | 沒有特色、創意、不好玩         | 3  |
|                |      |             | 可多一、兩座鹽山            | 2  |
|                |      |             | 小孩子玩的設施太多           | 1  |
|                |      |             | 賣冰棒前面的一排椅子無遮蔭會曬太陽淋雨 | 1  |
|                |      |             | 遊憩設施規模太小，數量也不夠      | 1  |
|                |      | 3.景點內空間設計   | 空間設計有待改善、沒有整體性、空曠   | 6  |
|                |      |             | 賣場出口有點小、很擁擠         | 2  |
|                |      |             | 「不沉之海」空間太小          | 1  |
|                |      |             | 台鹽展覽區產品太雜亂          | 1  |
|                |      |             | 划船的地方太遠             | 1  |
|                |      |             | 設計零散，可看性不高          | 1  |
|                |      |             | 園區內的各區不連接           | 1  |
|                |      |             | 增加古時候曬鹽的設施          | 1  |
|                |      |             | 賣場商品零亂，無具特色的紀念品可購買  | 1  |
|                |      | 4.引導指標或動線安排 | 交通指示不完善、景點的相關指示資訊不足 | 10 |
|                |      |             | 動線不佳、有點亂            | 10 |
|                |      |             | 道路指標不明              | 1  |
|                |      | 5.環境美化綠化    | 綠化不足                | 29 |
|                |      |             | 大樹太少                | 4  |
|                |      |             | 太空曠，沒有遮蔽物           | 1  |
|                |      |             | 美化不足                | 1  |
|                |      | 6.環境整潔      | 鹽山上的階梯有菸頭           | 1  |
|                |      | 7.停車位數量     | 太少                  | 1  |
|                |      | 8.廁所清潔程度    | 男、女廁地板太髒、不乾淨        | 14 |
|                |      |             | 衛生紙不夠               | 3  |
|                |      |             | 女廁地板太潮濕、光線陰暗        | 2  |
|                |      |             | 廁所太少                | 1  |
|                |      | 9.提供旅遊資訊服務  | 不充足                 | 10 |
|                |      |             | 沒有導覽人員及DM，不知道怎麼玩    | 1  |
|                |      | 11.整體上      | 太熱遮蔽處太少             | 2  |
|                |      |             | 單調、沒什麼內容、特色不夠       | 4  |
|                |      |             | 增加知道製鹽的過程，讓民眾體驗活動   | 2  |
|                |      |             | 平日有些設施未開放           | 1  |
|                |      |             | 有景點沒有開放             | 1  |

| 風景區  | 訪問景點      | 建議類別        | 建議意見或不滿意原因       | 人數 |
|------|-----------|-------------|------------------|----|
| 東石漁港 |           |             | 遊樂設施太少           | 1  |
|      |           |             | 山不漂亮             | 1  |
|      |           |             | 鹽田很散亂無維護、鹽山不夠白   | 1  |
|      | 2.景點內服務設施 |             | 觀海的椅子無遮陽         | 4  |
|      |           |             | 戲水區有尿騷味很重、池水很髒   | 3  |
|      |           |             | 店家很少             | 2  |
|      |           |             | 蚵殼屋冷氣不夠涼、木頭椅少    | 2  |
|      |           |             | 垃圾桶不足            | 1  |
|      |           |             | 設施太少，可再增加一些設施    | 1  |
|      |           |             | 戲水池地磚做防滑設施、遮蔽物太少 | 1  |
|      |           |             | 鯨魚池水位可再深一點點      | 1  |
|      |           | 3.景點內空間設計   | 遮陽設施不足，多一些乘涼的地方  | 11 |
|      |           |             | 小朋友遊樂設施少         | 1  |
|      |           |             | 空間設計沒有海洋的感覺      | 1  |
|      |           |             | 生態館荒廢            | 1  |
|      |           |             | 現有的嬰兒車出入口太遠      | 1  |
|      |           |             | 大樹下面草皮區建議設戲水區    | 1  |
|      |           |             | 生態館潮汐區沒什麼內容，太簡易  | 1  |
|      |           |             | 噴水池旁的廁所有點少       | 1  |
|      |           |             | 靠近蚵殼屋再設一個淋浴間     | 1  |
|      |           | 4.引導指標或動線安排 | 指標不明顯、要醒目、字太小    | 13 |
|      |           |             | 指標不足             | 9  |
|      |           |             | 廁所、淋浴間指標不清、沒有指標  | 4  |
|      |           |             | 需有木製的引導指標        | 1  |
|      |           |             | 指標不太詳細           | 1  |
|      |           |             | 61 下後標示不清        | 1  |
|      |           | 5.環境美化綠化    | 綠化不足             | 22 |
|      |           |             | 美化綠化再改善          | 2  |
|      |           |             | 耐旱、耐鹽份的樹種多點      | 1  |
|      |           |             | 魚鱗大道兩旁種椰子類的樹種    | 1  |
|      | 6.環境整潔    |             | 商店街太髒亂           | 5  |
|      |           |             | 垃圾多              | 4  |
|      |           |             | 有狗大便             | 1  |
|      |           |             | 有點髒亂             | 1  |
|      |           |             | 增加垃圾桶            | 3  |
|      | 7.停車位數量   |             | 停車位不足，尤其是假日      | 16 |
|      | 8.廁所清潔程度  |             | 女廁馬桶髒、臭且溼滑       | 12 |
|      |           |             | 戲水區旁的廁所味道很重      | 4  |
|      |           |             | 男廁味道過重           | 7  |

| 風景區 | 訪問景點   | 建議類別        | 建議意見或不滿意原因              | 人數 |
|-----|--------|-------------|-------------------------|----|
|     |        |             | 垃圾多、地板髒                 | 4  |
|     |        |             | 生態館旁的廁所有異味、地板太髒         | 1  |
|     |        |             | 沒供應衛生紙                  | 3  |
|     |        |             | 蚵殼屋旁的廁所味道重              | 1  |
|     |        | 9.提供旅遊資訊服務  | 沒提供什麼旅遊資訊服務             | 14 |
|     |        |             | 廣告宣傳不夠                  | 6  |
|     |        |             | 活動太少                    | 1  |
|     |        |             | 生態館缺導覽人員                | 1  |
|     |        |             | 旅遊地點應放廣告摺頁              | 2  |
|     |        |             | 無觸碰式旅遊資訊系統              | 1  |
|     |        |             | 導覽圖片模糊看不清楚              | 1  |
|     |        | 10.景點內辦理的活動 | 民眾不知道要站哪個位置，位置太遠沒有參與感   | 1  |
|     |        |             | 看台區離龍舟賽太遠               | 1  |
|     |        | 11.整體上      | 增加孩童遊憩設施                | 3  |
|     |        |             | 戲沙區旁設水龍頭方便洗手            | 1  |
|     |        |             | 太多噪音，建議放水晶音樂或輕音樂        | 1  |
|     |        |             | 在停車的地方或出入口設一個服務處可索取旅遊資訊 | 1  |
|     |        |             | 希望停車場有遮蔽物               | 1  |
|     |        |             | 東西很貴、增加商店的多樣性           | 1  |
|     |        |             | 增設遊客中心                  | 1  |
|     | 北門遊客中心 | 3.景點內空間設計   | 還要再規劃一下，很荒涼             | 2  |
|     |        | 4.引導指標或動線安排 | 此景點標示不清                 | 1  |
|     |        |             | 沒有明確的動線指示               | 1  |
|     |        | 5.環境美化綠化    | 綠化不足，沒有樹蔭遮蔽             | 13 |
|     |        |             | 多種耐鹽耐旱抗風的樹木             | 1  |
|     |        |             | 美、綠化需再加強                | 1  |
|     |        | 7.停車位數量     | 辦活動時數量不足                | 2  |
|     |        |             | 停車位的無遮蔭                 | 1  |
|     |        |             | 不夠寬敞                    | 1  |
|     |        | 8.廁所清潔程度    | 女廁要增加                   | 1  |
|     |        |             | 東石漁港女廁味道太重              | 1  |
|     |        | 11.整體上      | 規劃單車道\觀光巴士              | 2  |
|     |        |             | 辦公室指標太大讓人誤闖             | 2  |
|     |        |             | 希望抹香鯨標本有 1:1 的照片或模型     | 1  |
|     |        |             | 遊客中心裡面的設備可以定期更新         | 1  |
|     |        |             | 遊樂設施要再增加                | 1  |
|     |        |             | 增加民眾互動體驗活動，例:DIY 活動     | 1  |



| 風景區 | 訪問景點   | 建議類別        | 建議意見或不滿意原因        | 人數 |
|-----|--------|-------------|-------------------|----|
|     | 布袋遊客中心 |             | 簡報室的椅子有塑膠、消毒味     | 1  |
|     |        | 1.服務人員之服務態度 | 服務態度不好、差          | 2  |
|     |        |             | 不積極               | 1  |
|     |        | 2.景點內服務設施   | 不好、不乾淨、需加強        | 3  |
|     |        |             | 多增加休憩地方           | 1  |
|     |        | 3.景點內空間設計   | 擁擠、狹窄、空間小         | 10 |
|     |        |             | 沒特色、規劃差           | 8  |
|     |        |             | 太暗，對眼睛不好          | 2  |
|     |        |             | 地板潮濕              | 1  |
|     |        | 4.引導指標或動線安排 | 不清楚               | 10 |
|     |        |             | 指標路徑不明顯           | 10 |
|     |        |             | 路標不多              | 3  |
|     |        |             | 從朴子至布袋指標不足        | 2  |
|     |        |             | 標示不連續、不順          | 3  |
|     |        | 5.環境美化綠化    | 綠化不足              | 20 |
|     |        |             | 沒有美化、很亂           | 3  |
|     |        |             | 涼亭少，遮陽處不足         | 3  |
|     |        | 6.環境整潔      | 不乾淨               | 4  |
|     |        | 7.停車位數量     | 不夠                | 29 |
|     |        |             | 要收費，很貴            | 3  |
|     |        |             | 殘障車位不夠            | 2  |
|     |        | 8.廁所清潔程度    | 髒                 | 21 |
|     |        |             | 感覺沒管理             | 1  |
|     |        | 9.提供旅遊資訊服務  | 不足                | 4  |
|     |        |             | 紀念碑不好             | 1  |
|     |        | 10.景點內辦理的活動 | 標題易誤導             | 1  |
|     |        |             | 加強宣導              | 1  |
|     |        | 11.整體上      | 多舉辦一些特色活動         | 2  |
|     |        |             | 垃圾桶不足             | 1  |
|     |        |             | 桌子不適合、數量少，應擺大人適用的 | 1  |
|     |        |             | 網站上的路標不清楚，例如住宿資訊  | 1  |

| 風景區          | 訪問景點    | 建議類別        | 建議意見或不滿意原因                                                    | 人數 |
|--------------|---------|-------------|---------------------------------------------------------------|----|
| 西拉雅<br>國家風景區 | 虎頭埤風景區  | 1.服務人員之服務態度 | 門票亂收                                                          | 1  |
|              |         | 2.景點內服務設施   | 沒什麼服務設施，可再增加一些可以久留的設施                                         | 2  |
|              |         |             | 環湖步道，柳樹桂花巷到壩體棧橋，雜草多                                           | 2  |
|              |         | 3.景點內空間設計   | 大型涼亭不足                                                        | 1  |
|              |         |             | 設置服務鈴，且設置點要多，並標示明顯以因應遊客方便使用                                   | 1  |
|              |         |             | 吊橋再延伸到對岸去，可讓腳力差的老人與小孩更方便                                      | 1  |
|              |         |             | 路比較小條                                                         | 1  |
|              |         | 4.引導指標或動線安排 | 吊橋的引導指標不清楚                                                    | 1  |
|              |         |             | 遊客中心附近的人行步道標示不醒目                                              | 1  |
|              |         |             | 動線不佳                                                          | 2  |
|              |         |             | 環湖步道有些路段斷掉，應加設文字說明                                            | 1  |
|              |         | 5.環境美化綠化    | 花較少，樹倒沒補種；香菇造型的涼亭和八角亭重建                                       | 2  |
|              |         |             | 後方綠化不足                                                        | 2  |
|              |         | 7.停車位數量     | 不足                                                            | 14 |
|              |         |             | 出口的停車位不太足夠                                                    | 1  |
|              |         |             | 離烤肉區的停車位不足                                                    | 1  |
|              |         | 8.廁所清潔程度    | 廁所地板髒、溼、味道重                                                   | 9  |
|              |         |             | 廁所提供衛生紙或衛生紙販賣機                                                | 2  |
|              |         |             | 沒有在打掃                                                         | 1  |
|              |         | 9.提供旅遊資訊服務  | 遊客中心吊橋處應設置旅遊指南服務站                                             | 2  |
|              |         |             | 諮詢服務人員不夠多，介紹比較少                                               | 2  |
|              |         | 10.景點內辦理的活動 | 舉辦時間太熱，人有點少                                                   | 1  |
|              |         | 11.整體上      | 虎頭埤宣傳、推廣不夠                                                    | 1  |
|              |         |             | 網路上公開活動時間資訊                                                   | 1  |
|              |         |             | 螞蟻蚊子很多，廁所碼蟻多                                                  | 1  |
|              |         |             | 露營區的浴廁蓬蓬頭損壞脫節                                                 | 1  |
|              | 曾文水庫風景區 | 1.服務人員之服務態度 | 較年輕的服務人員服務好，年長的不太好                                            | 1  |
|              |         | 2.景點內服務設施   | 沒什麼服務設施                                                       | 3  |
|              |         |             | 大壩上去一點的地方，涼亭可再多一些                                             | 1  |
|              |         |             | 曾文之眼內部介紹曾文水庫太少，應做大一點且相關系列說明，例如：鄰近的景點說明、為何建造此水庫、水庫有何功用、水庫裡有何生態 | 1  |
|              |         | 3.景點內空間設計   | 空間設計可再細緻一點、太小                                                 | 2  |
|              |         |             | 馬宮花園下面小朋友遊樂設施損壞髒污                                             | 1  |
|              |         |             | 沒有餐廳可用餐                                                       | 1  |
|              |         | 4.引導指標或動線安排 | 沒看到引導指標                                                       | 5  |
|              |         |             | 引導指標太小，露營區指標不醒目                                               | 4  |

| 風景區 | 訪問景點   | 建議類別        | 建議意見或不滿意原因                                  | 人數 |
|-----|--------|-------------|---------------------------------------------|----|
|     |        |             | 園區外指標不清楚                                    | 1  |
|     |        | 5.環境美化綠化    | 花太少，大榕樹太少                                   | 1  |
|     |        | 7.停車位數量     | 曾文之眼停車位不足                                   | 1  |
|     |        |             | 距離太遠                                        | 1  |
|     |        | 8.廁所清潔程度    | 有異味                                         | 1  |
|     |        |             | 青年活動中心旁的餐廳廁所，馬桶、地板很髒                        | 1  |
|     |        |             | 清潔不徹底                                       | 1  |
|     |        | 9.提供旅遊資訊服務  | 導覽圖的設置位置太少                                  | 2  |
|     |        | 11.整體上      | 烏宮花園下面的小朋友遊樂設施，應設置急救鈴，若有事需請服務人員幫忙，要爬上曾文之眼太遠 | 1  |
|     |        |             | 增設遊園車、小朋友遊憩設施                               | 1  |
|     | 關子嶺風景區 | 2.景點內服務設施   | 嶺頂公園步道設計不好，石頭有青苔，下雨天易滑倒，缺少無障礙空間             | 2  |
|     |        |             | 嶺頂公園裡面雜草叢生，沒有用心整理                           | 1  |
|     |        | 3.景點內空間設計   | 好漢坡階梯不牢靠                                    | 2  |
|     |        |             | 步道、棧道維護太少                                   | 1  |
|     |        |             | 道路空間有點窄，民宿與民宿之間太近                           | 1  |
|     |        |             |                                             |    |
|     |        | 4.引導指標或動線安排 | 水火同源引導指標不明確                                 | 2  |
|     |        |             | 引導指標沒有很清楚                                   | 5  |
|     |        |             | 紅葉公園標示不明，字體顏色要醒目                            | 2  |
|     |        |             | 天梯指標指示不清                                    | 1  |
|     |        |             | 古老溫泉區裡面商店街沒有指標                              | 1  |
|     |        |             | 動線不清、無醒目的導覽圖                                | 1  |
|     |        |             | 172 縣道公路上的關子嶺引導指標不清楚                        | 1  |
|     |        |             | 舊好漢坡地理位置指示標誌，沒有現在位置標示                       | 1  |
|     |        | 5.環境美化綠化    | 美、綠化再加強                                     | 5  |
|     |        |             | 尚待加強，無人維護，太雜亂                               | 5  |
|     |        |             | 樹木花草零亂                                      | 2  |
|     |        | 6.環境整潔      | 要加強整潔                                       | 3  |
|     |        | 7.停車位數量     | 停車位不足，不知道可以停在哪                              | 12 |
|     |        |             | 假日、晚上停車位不夠                                  | 2  |
|     |        |             | 水火同源停車場有點小                                  | 1  |
|     |        |             | 嶺頂公園停車位太少                                   | 1  |
|     |        | 8.廁所清潔程度    | 臭、有點髒、味道重                                   | 4  |
|     |        |             | 女廁馬桶座墊濕濕的                                   | 1  |
|     |        |             | 廁所陰暗                                        | 1  |
|     |        |             | 資訊站旁的廁所味道太重                                 | 1  |
|     |        | 9.提供旅遊資訊服務  | 附近景點資訊不足                                    | 3  |
|     |        |             | 網路上的資訊比較少沒有什麼策劃                             | 1  |

| 風景區   | 訪問景點        | 建議類別 | 建議意見或不滿意原因        | 人數 |
|-------|-------------|------|-------------------|----|
| 走馬瀨農場 | 11.整體上      |      | 攤販太多；廁所缺少衛生紙      | 1  |
|       |             |      | 步道須再加強止滑設計        | 1  |
|       |             |      | 增加些大飯店            | 1  |
|       | 1.服務人員之服務態度 |      | 有的服務人員沒有笑容        | 1  |
|       |             |      | 比較老舊              | 4  |
|       |             |      | 木屋隔音差，沒冰箱，浴室      | 1  |
|       | 2.景點內服務設施   |      | 有些設施沒有人維護         | 1  |
|       |             |      | 沒什麼服務設施           | 2  |
|       |             |      | 碰碰船空間太雜亂，太狹小      | 2  |
|       | 3.景點內空間設計   |      | 需要規畫，沒特色          | 2  |
|       |             |      | 無育嬰室              | 1  |
|       |             |      | 引導指標比較不明顯         | 12 |
|       | 4.引導指標或動線安排 |      | 參觀動線不明，要自己看地圖     | 2  |
|       |             |      | 碰碰船引導指標不明確        | 1  |
|       |             |      | 遊玩的動線無標示          | 1  |
|       | 5.環境美化綠化    |      | 沒什麼美化、綠化          | 3  |
|       |             |      | 樹木、植物的說明不夠        | 1  |
|       | 6.環境整潔      |      | 垃圾過多              | 2  |
|       |             |      | 不太乾淨、髒亂           | 2  |
|       |             |      | 碰碰船環境髒亂、落葉滿地      | 2  |
|       | 7.停車位數量     |      | 不夠                | 4  |
|       | 8.廁所清潔程度    |      | 老舊、不乾淨            | 9  |
|       |             |      | 女廁太潮濕太臭，垃圾多到倒出來   | 6  |
|       |             |      | 牧草區的男廁太開放，須有遮蔽物   | 1  |
|       | 9.提供旅遊資訊服務  |      | 諮詢服務不足            | 2  |
|       |             |      | 門票地圖不清楚，可以再簡單一點   | 1  |
|       |             |      | DM 的旅遊景點資訊路線指引不詳細 | 1  |
|       | 11.整體上      |      | 涼亭多一些             | 2  |
|       |             |      | 飲食區太少             | 1  |
|       |             |      | 因下雨天，開放的設施太少      | 1  |
|       |             |      | 小朋友遊樂區太少          | 1  |
|       |             |      | 小孩遊憩設施的安全性需加強     | 1  |
|       |             |      | 希望遊園車可以定點停車       | 1  |
|       |             |      | 門票 250 元不能一票玩到底   | 1  |
|       |             |      | 滑草的程序可以簡化         | 1  |
|       |             |      | 遊園車假日難預約，散客坐不到    | 1  |

## 附錄四 交叉分析統計表





附表4-1-A1 國家風景區遊客的旅遊方式

| Base:所有受訪者 |             |           |              |              |             |             |          |      |           |           |           |
|------------|-------------|-----------|--------------|--------------|-------------|-------------|----------|------|-----------|-----------|-----------|
|            |             | 參加旅行社套裝旅遊 | 參加學校、班級舉辦的旅遊 | 參加機關、公司舉辦的旅遊 | 參加宗教團體舉辦的旅遊 | 參加其他團體舉辦的旅遊 | 自行規劃行程旅遊 | 其他   | 回答人數(加權後) | 回答人數(未加權) | 回答人數合計百分比 |
| 整體         |             | 4.18      | 2.49         | 4.92         | 0.48        | 4.49        | 83.43    | 0.01 | 10,110    | 10,110    | 100.00    |
| 性別 *       | 男           | 3.90      | 2.15         | 4.35         | 0.53        | 4.54        | 84.52    | 0.02 | 5,225     | 5,188     | 100.00    |
|            | 女           | 4.47      | 2.86         | 5.53         | 0.43        | 4.44        | 82.27    | 0.00 | 4,885     | 4,922     | 100.00    |
| 年齡 *       | 12歲~19歲     | 3.54      | 12.32        | 2.58         | 0.34        | 1.28        | 79.95    | 0.00 | 798       | 769       | 100.00    |
|            | 20歲~29歲     | 3.65      | 2.20         | 2.93         | 0.04        | 1.68        | 89.50    | 0.00 | 2,637     | 2,566     | 100.00    |
|            | 30歲~39歲     | 3.48      | 1.43         | 6.51         | 0.28        | 2.36        | 85.94    | 0.00 | 2,438     | 2,447     | 100.00    |
|            | 40歲~49歲     | 3.73      | 1.93         | 5.84         | 0.59        | 4.62        | 83.23    | 0.06 | 1,981     | 1,981     | 100.00    |
|            | 50歲~59歲     | 5.23      | 0.85         | 5.68         | 0.82        | 8.94        | 78.49    | 0.00 | 1,456     | 1,520     | 100.00    |
|            | 60歲~69歲     | 7.21      | 1.31         | 5.03         | 1.61        | 14.13       | 70.72    | 0.00 | 596       | 615       | 100.00    |
|            | 70歲以上       | 9.80      | 1.19         | 6.02         | 2.36        | 17.54       | 63.09    | 0.00 | 205       | 212       | 100.00    |
| 教育程度 *     | 國(初)中及以下    | 7.43      | 3.38         | 3.92         | 2.07        | 13.23       | 69.97    | 0.00 | 857       | 884       | 100.00    |
|            | 高中、職        | 4.22      | 3.24         | 6.71         | 0.58        | 5.77        | 79.48    | 0.00 | 2,462     | 2,417     | 100.00    |
|            | 大專及以上       | 3.75      | 2.11         | 4.39         | 0.25        | 2.92        | 86.56    | 0.02 | 6,791     | 6,809     | 100.00    |
| 工作別 *      | 專技主管人員      | 4.30      | 2.79         | 3.98         | 0.35        | 3.77        | 84.80    | 0.00 | 2,218     | 2,315     | 100.00    |
|            | 技術員/事務人員    | 3.26      | 0.53         | 8.89         | 0.23        | 2.72        | 84.37    | 0.00 | 1,888     | 1,818     | 100.00    |
|            | 服務工作人員      | 4.16      | 0.76         | 5.85         | 0.55        | 5.41        | 83.28    | 0.00 | 2,155     | 2,141     | 100.00    |
|            | 農林漁牧及體力工作者  | 4.59      | 0.49         | 6.66         | 1.58        | 7.99        | 78.69    | 0.00 | 461       | 469       | 100.00    |
|            | 家管/退休/無業    | 5.96      | 0.91         | 3.54         | 0.88        | 8.72        | 79.92    | 0.07 | 1,690     | 1,743     | 100.00    |
|            | 學生          | 3.16      | 8.60         | 1.45         | 0.16        | 1.05        | 85.57    | 0.00 | 1,699     | 1,624     | 100.00    |
| 婚姻狀況 *     | 未婚          | 3.42      | 3.70         | 3.56         | 0.15        | 1.84        | 87.30    | 0.02 | 4,591     | 4,505     | 100.00    |
|            | 已婚          | 4.81      | 1.49         | 6.04         | 0.76        | 6.69        | 80.21    | 0.00 | 5,519     | 5,605     | 100.00    |
| 個人每月平均所得 * | 無經常性收入或沒有收入 | 4.22      | 5.17         | 2.74         | 0.54        | 5.02        | 82.27    | 0.04 | 2,863     | 2,804     | 100.00    |
|            | 未滿3萬元       | 5.92      | 1.49         | 5.24         | 0.41        | 5.68        | 81.26    | 0.00 | 2,264     | 2,317     | 100.00    |
|            | 3萬元~未滿5萬元   | 2.76      | 1.03         | 6.48         | 0.42        | 2.93        | 86.37    | 0.00 | 3,353     | 3,256     | 100.00    |
|            | 5萬元~未滿10萬元  | 3.77      | 2.26         | 5.21         | 0.54        | 4.60        | 83.62    | 0.00 | 1,362     | 1,444     | 100.00    |
|            | 10萬元及以上     | 8.80      | 1.83         | 4.37         | 0.94        | 7.67        | 76.39    | 0.00 | 269       | 289       | 100.00    |
| 居住地區 #     | 北部地區        | 3.07      | 3.04         | 4.80         | 0.40        | 3.15        | 85.53    | 0.00 | 3,768     | 3,950     | 100.00    |
|            | 中部地區        | 2.26      | 1.83         | 5.29         | 0.25        | 3.57        | 86.80    | 0.00 | 3,105     | 2,609     | 100.00    |
|            | 南部地區        | 2.69      | 2.16         | 5.14         | 0.83        | 4.60        | 84.58    | 0.00 | 2,367     | 2,604     | 100.00    |
|            | 東部地區        | 1.55      | 7.07         | 2.92         | 1.28        | 7.10        | 80.08    | 0.00 | 302       | 326       | 100.00    |
|            | 金馬地區        | 0.00      | 4.42         | 0.00         | 0.00        | 3.21        | 92.37    | 0.00 | 24        | 22        | 100.00    |
|            | 國外地區        | 30.95     | 1.30         | 3.91         | 0.46        | 17.12       | 46.06    | 0.21 | 543       | 599       | 100.00    |
|            |             |           |              |              |             |             |          |      |           |           |           |
| 國籍 *       | 本國          | 2.67      | 2.46         | 4.98         | 0.49        | 3.80        | 85.60    | 0.00 | 9,512     | 9,450     | 100.00    |
|            | 外國          | 28.17     | 2.95         | 3.97         | 0.41        | 15.42       | 48.89    | 0.19 | 598       | 660       | 100.00    |
| 調查月份 #     | 1月          | 2.20      | 2.58         | 2.02         | 0.63        | 1.59        | 90.99    | 0.00 | 474       | 431       | 100.00    |
|            | 2月          | 4.68      | 3.84         | 4.28         | 0.15        | 2.34        | 84.70    | 0.00 | 1,353     | 1,286     | 100.00    |
|            | 3月          | 5.31      | 0.85         | 4.17         | 0.28        | 7.55        | 81.85    | 0.00 | 830       | 808       | 100.00    |
|            | 4月          | 5.25      | 1.82         | 5.33         | 1.07        | 4.73        | 81.80    | 0.00 | 1,037     | 991       | 100.00    |
|            | 5月          | 5.44      | 2.73         | 7.39         | 0.90        | 3.58        | 79.97    | 0.00 | 817       | 826       | 100.00    |
|            | 6月          | 6.78      | 2.06         | 3.86         | 0.35        | 4.02        | 82.93    | 0.00 | 778       | 817       | 100.00    |
|            | 7月          | 3.63      | 2.16         | 4.41         | 0.46        | 2.70        | 86.55    | 0.10 | 1,172     | 1,210     | 100.00    |
|            | 8月          | 2.66      | 1.81         | 2.30         | 0.15        | 3.35        | 89.72    | 0.00 | 767       | 805       | 100.00    |
|            | 9月          | 2.79      | 1.92         | 7.84         | 0.60        | 4.58        | 82.26    | 0.01 | 802       | 844       | 100.00    |
|            | 10月         | 1.34      | 2.38         | 5.95         | 0.21        | 7.84        | 82.29    | 0.00 | 676       | 702       | 100.00    |
|            | 11月         | 3.81      | 6.01         | 4.58         | 0.57        | 7.13        | 77.90    | 0.00 | 654       | 671       | 100.00    |
|            | 12月         | 4.46      | 1.82         | 6.27         | 0.51        | 6.49        | 80.45    | 0.00 | 750       | 719       | 100.00    |
|            |             |           |              |              |             |             |          |      |           |           |           |
| 季節 *       | 春季          | 4.16      | 3.02         | 4.44         | 0.34        | 3.41        | 84.62    | 0.00 | 2,577     | 2,436     | 100.00    |
|            | 夏季          | 5.33      | 1.79         | 5.60         | 0.77        | 5.25        | 81.26    | 0.00 | 2,684     | 2,625     | 100.00    |
|            | 秋季          | 4.26      | 2.03         | 3.66         | 0.34        | 3.26        | 86.41    | 0.04 | 2,717     | 2,832     | 100.00    |
|            | 冬季          | 2.64      | 3.32         | 6.24         | 0.47        | 6.39        | 80.93    | 0.00 | 2,132     | 2,217     | 100.00    |

\* 表示鉅卡方檢定(Chi-square Test)，該人文變項達到統計上顯著差異( $\alpha=0.05$ )。

# 表示該人文變項組間期望值小於5的比例超過25%，因此，未做卡方檢定 (Chi-square Test)。

註：本表已排除年齡/教育程度/工作別/婚姻狀況/個人每月平均所得/居住地區/回答不確定意見的受訪者。

附表4-1-A2 國家風景區或目前所在這個景點旅遊的相關資訊來源

Base:所有受訪者

|          |             | 未曾索取      | 平面媒體  | 電子媒體  | 觀光、遊憩<br>政府單位 | 電腦網路  | 旅行社   | 旅遊展覽 | 親友、同事、同學 | 其他   | 回答人數<br>(加權後) | 回答人數<br>(未加權) |
|----------|-------------|-----------|-------|-------|---------------|-------|-------|------|----------|------|---------------|---------------|
| 整體       |             | 25.74     | 6.75  | 9.47  | 8.18          | 32.61 | 7.25  | 1.28 | 27.85    | 0.62 | 10,110        | 10,110        |
|          |             | * * * * * |       |       |               |       |       |      |          |      |               |               |
| 性別       | 男           | 26.68     | 6.59  | 9.35  | 8.12          | 34.05 | 6.76  | 1.30 | 25.90    | 0.59 | 5,225         | 5,188         |
|          | 女           | 24.74     | 6.92  | 9.60  | 8.26          | 31.07 | 7.78  | 1.26 | 29.93    | 0.65 | 4,885         | 4,922         |
|          |             | * * * * * |       |       |               |       |       |      |          |      |               |               |
| 年齡       | 12歲~19歲     | 20.09     | 5.72  | 8.82  | 6.55          | 30.32 | 5.71  | 0.98 | 41.02    | 0.00 | 798           | 769           |
|          | 20歲~29歲     | 19.41     | 5.50  | 9.48  | 8.33          | 43.50 | 5.06  | 1.17 | 28.12    | 0.40 | 2,637         | 2,566         |
|          | 30歲~39歲     | 22.44     | 7.24  | 11.75 | 8.93          | 37.52 | 6.30  | 1.17 | 26.48    | 0.53 | 2,438         | 2,447         |
|          | 40歲~49歲     | 27.64     | 8.65  | 9.60  | 9.16          | 32.67 | 6.59  | 1.42 | 25.71    | 0.97 | 1,981         | 1,981         |
|          | 50歲~59歲     | 34.29     | 6.92  | 7.81  | 8.07          | 18.50 | 9.28  | 1.67 | 27.85    | 0.87 | 1,456         | 1,520         |
|          | 60歲~69歲     | 41.23     | 5.30  | 6.58  | 5.12          | 11.44 | 15.03 | 1.21 | 24.46    | 0.72 | 596           | 615           |
|          | 70歲以上       | 44.19     | 5.57  | 3.54  | 4.07          | 4.19  | 22.18 | 1.05 | 20.09    | 1.54 | 205           | 212           |
|          |             | * * * * * |       |       |               |       |       |      |          |      |               |               |
| 教育程度     | 國(初)中及以下    | 35.97     | 5.61  | 4.91  | 4.91          | 11.74 | 14.72 | 1.22 | 28.83    | 1.09 | 857           | 884           |
|          | 高中、職        | 27.66     | 6.59  | 9.55  | 7.06          | 28.37 | 8.67  | 1.31 | 26.36    | 0.55 | 2,462         | 2,417         |
|          | 大專及以上       | 23.75     | 6.95  | 10.02 | 9.01          | 36.78 | 5.80  | 1.27 | 28.27    | 0.59 | 6,791         | 6,809         |
|          |             | * * * * * |       |       |               |       |       |      |          |      |               |               |
| 工作別      | 專技主管人員      | 24.83     | 8.83  | 11.49 | 10.02         | 34.25 | 6.63  | 1.30 | 28.36    | 0.73 | 2,218         | 2,315         |
|          | 技術員/事務人員    | 24.10     | 6.54  | 10.22 | 9.67          | 39.12 | 6.57  | 1.44 | 24.90    | 0.43 | 1,888         | 1,818         |
|          | 服務工作人員      | 22.63     | 6.52  | 10.00 | 7.34          | 33.70 | 8.39  | 1.35 | 26.16    | 0.67 | 2,155         | 2,141         |
|          | 農林漁牧及體力工作者  | 34.14     | 6.49  | 7.10  | 7.84          | 23.62 | 6.56  | 1.00 | 24.55    | 0.65 | 461           | 469           |
|          | 家管/退休/無業    | 36.71     | 6.19  | 6.60  | 5.72          | 17.24 | 10.78 | 1.29 | 27.19    | 0.81 | 1,690         | 1,743         |
|          | 學生          | 19.50     | 5.18  | 8.82  | 7.77          | 39.58 | 4.05  | 1.04 | 34.17    | 0.41 | 1,699         | 1,624         |
|          |             | * * * * * |       |       |               |       |       |      |          |      |               |               |
| 婚姻狀況     | 未婚          | 19.90     | 6.14  | 10.40 | 8.11          | 40.49 | 4.96  | 1.16 | 30.19    | 0.27 | 4,591         | 4,505         |
|          | 已婚          | 30.60     | 7.26  | 8.69  | 8.25          | 26.05 | 9.16  | 1.37 | 25.91    | 0.91 | 5,519         | 5,605         |
|          |             | * * * * * |       |       |               |       |       |      |          |      |               |               |
| 個人每月平均所得 | 無經常性收入或沒有收入 | 28.92     | 5.33  | 7.44  | 5.70          | 28.53 | 7.78  | 1.30 | 29.99    | 0.67 | 2,863         | 2,804         |
|          | 未滿3萬元       | 23.28     | 6.35  | 8.85  | 9.33          | 30.77 | 9.08  | 1.18 | 29.38    | 0.46 | 2,264         | 2,317         |
|          | 3萬元~未滿5萬元   | 24.58     | 6.86  | 11.19 | 9.18          | 36.62 | 5.52  | 1.22 | 25.18    | 0.64 | 3,353         | 3,256         |
|          | 5萬元~未滿10萬元  | 27.05     | 9.60  | 10.73 | 9.10          | 33.75 | 6.61  | 1.41 | 26.70    | 0.74 | 1,362         | 1,444         |
|          | 10萬元及以上     | 20.35     | 9.36  | 8.36  | 7.99          | 35.78 | 11.20 | 1.84 | 31.27    | 0.48 | 269           | 289           |
|          |             | * * * * * |       |       |               |       |       |      |          |      |               |               |
| 居住地區     | 北部地區        | 20.99     | 7.70  | 10.26 | 8.31          | 35.90 | 5.27  | 1.20 | 33.26    | 0.48 | 3,768         | 3,950         |
|          | 中部地區        | 28.05     | 6.47  | 11.40 | 8.99          | 35.71 | 4.13  | 1.47 | 22.61    | 0.62 | 3,105         | 2,609         |
|          | 南部地區        | 33.29     | 5.40  | 6.82  | 7.69          | 25.72 | 5.68  | 1.20 | 27.00    | 0.78 | 2,367         | 2,604         |
|          | 東部地區        | 37.01     | 6.61  | 4.74  | 7.07          | 17.29 | 5.11  | 0.30 | 31.74    | 1.81 | 302           | 326           |
|          | 金馬地區        | 35.52     | 3.21  | 0.00  | 0.00          | 51.08 | 7.19  | 0.00 | 17.09    | 0.00 | 24            | 22            |
|          | 國外地區        | 5.85      | 7.85  | 7.53  | 5.85          | 29.78 | 46.82 | 1.63 | 22.36    | 0.21 | 543           | 599           |
|          |             | * * * * * |       |       |               |       |       |      |          |      |               |               |
| 國籍       | 本國          | 26.98     | 6.67  | 9.59  | 8.32          | 32.63 | 5.00  | 1.26 | 28.08    | 0.63 | 9,512         | 9,450         |
|          | 外國          | 6.00      | 8.02  | 7.49  | 6.08          | 32.26 | 43.02 | 1.48 | 24.16    | 0.37 | 598           | 660           |
|          |             | * * * * * |       |       |               |       |       |      |          |      |               |               |
| 調查月份     | 1月          | 33.37     | 6.03  | 9.38  | 4.96          | 29.09 | 3.10  | 0.99 | 26.84    | 0.00 | 474           | 431           |
|          | 2月          | 23.90     | 7.41  | 12.37 | 8.30          | 26.63 | 5.26  | 0.90 | 35.06    | 0.00 | 1,353         | 1,286         |
|          | 3月          | 26.49     | 5.94  | 8.58  | 7.14          | 31.41 | 8.27  | 1.21 | 30.24    | 0.00 | 830           | 808           |
|          | 4月          | 31.31     | 8.19  | 10.42 | 8.41          | 27.02 | 8.79  | 1.47 | 26.39    | 0.00 | 1,037         | 991           |
|          | 5月          | 25.64     | 9.87  | 9.35  | 5.74          | 27.29 | 9.07  | 0.92 | 28.09    | 0.00 | 817           | 826           |
|          | 6月          | 18.90     | 10.85 | 13.08 | 9.38          | 32.55 | 7.37  | 2.34 | 32.48    | 0.00 | 778           | 817           |
|          | 7月          | 20.56     | 5.17  | 8.48  | 8.38          | 35.94 | 6.87  | 1.58 | 28.89    | 2.14 | 1,172         | 1,210         |
|          | 8月          | 25.47     | 3.89  | 8.39  | 9.09          | 40.00 | 4.44  | 0.93 | 22.23    | 0.77 | 767           | 805           |
|          | 9月          | 30.34     | 4.81  | 6.65  | 9.33          | 39.28 | 6.05  | 1.09 | 20.35    | 0.80 | 802           | 844           |
|          | 10月         | 24.92     | 4.16  | 6.53  | 6.33          | 37.98 | 8.53  | 1.68 | 20.81    | 0.72 | 676           | 702           |
|          | 11月         | 29.21     | 6.58  | 8.29  | 11.73         | 33.32 | 9.87  | 1.65 | 29.71    | 2.17 | 654           | 671           |
|          | 12月         | 24.03     | 7.20  | 9.67  | 8.41          | 35.16 | 9.43  | 0.62 | 26.68    | 0.82 | 750           | 719           |
|          |             | * * * * * |       |       |               |       |       |      |          |      |               |               |
| 季節       | 春季          | 25.68     | 7.10  | 11.04 | 7.72          | 29.57 | 6.08  | 0.84 | 31.11    | 0.24 | 2,577         | 2,436         |
|          | 夏季          | 28.09     | 8.00  | 9.53  | 7.21          | 28.46 | 8.72  | 1.22 | 28.10    | 0.00 | 2,684         | 2,625         |
|          | 秋季          | 21.47     | 6.44  | 9.77  | 8.87          | 36.12 | 6.33  | 1.62 | 28.04    | 1.14 | 2,717         | 2,832         |
|          | 冬季          | 28.28     | 5.15  | 7.12  | 9.11          | 37.04 | 8.01  | 1.45 | 23.37    | 1.20 | 2,132         | 2,217         |

\* 表示經卡方檢定(Chi-square Test)，該人文變項達到統計上顯著差異( $\alpha=0.05$ )。

# 表示該人文變項組間期望值小於5的比例超過25%，因此，未做卡方檢定(Chi-square Test)。

註1：本表已排除年齡/教育程度/工作別/婚姻狀況/個人每月平均所得/居住地區/回答不確定意見的受訪者。

註2：本表為複選情形，因此百分比加總超過100%

附表4-1-A3.1 國家風景區或風景區內各景點間旅遊主要利用的交通工具

| Base:所有受訪者 |             |       |       |        |       |                |      |      |       |      |      |      |         |                  |           |           |           |
|------------|-------------|-------|-------|--------|-------|----------------|------|------|-------|------|------|------|---------|------------------|-----------|-----------|-----------|
|            |             | 自小客車  | 大型遊覽車 | 公、民營客運 | 機車    | 台鐵(火車、阿里山森林鐵路) | 高鐵   | 小型巴士 | 飛機    | 船舶   | 出租汽車 | 計程車  | 自行車、協力車 | 旅遊專車(含觀光巴士、觀光列車) | 回答人數(加權後) | 回答人數(未加權) | 回答人數合計百分比 |
| 整體         |             | 61.39 | 12.70 | 3.53   | 8.61  | 5.16           | 0.98 | 0.82 | 2.08  | 1.67 | 0.39 | 0.38 | 0.80    | 1.48             | 10,110    | 10,110    | 100.00    |
| 性別 *       | 男           | 62.51 | 11.84 | 3.00   | 10.05 | 4.55           | 0.76 | 0.56 | 2.14  | 1.44 | 0.45 | 0.28 | 1.11    | 1.30             | 5,225     | 5,188     | 100.00    |
|            | 女           | 60.19 | 13.61 | 4.10   | 7.07  | 5.82           | 1.22 | 1.11 | 2.02  | 1.91 | 0.33 | 0.49 | 0.48    | 1.67             | 4,885     | 4,922     | 100.00    |
| 年齡 *       | 12歲~19歲     | 37.18 | 12.10 | 8.76   | 22.37 | 10.21          | 0.21 | 1.73 | 1.75  | 2.32 | 0.35 | 0.22 | 1.45    | 1.35             | 798       | 769       | 100.00    |
|            | 20歲~29歲     | 55.54 | 7.36  | 5.04   | 15.46 | 6.91           | 1.17 | 0.80 | 2.18  | 2.23 | 0.52 | 0.62 | 0.85    | 1.31             | 2,637     | 2,566     | 100.00    |
|            | 30歲~39歲     | 69.71 | 10.41 | 2.33   | 4.92  | 4.22           | 1.06 | 0.80 | 2.12  | 1.44 | 0.36 | 0.48 | 0.91    | 1.25             | 2,438     | 2,447     | 100.00    |
|            | 40歲~49歲     | 72.19 | 12.87 | 1.33   | 2.56  | 3.54           | 1.16 | 0.60 | 1.97  | 1.20 | 0.27 | 0.18 | 0.47    | 1.66             | 1,981     | 1,981     | 100.00    |
|            | 50歲~59歲     | 64.78 | 17.33 | 2.45   | 3.95  | 3.63           | 0.78 | 0.80 | 2.19  | 1.64 | 0.43 | 0.05 | 0.95    | 1.01             | 1,456     | 1,520     | 100.00    |
|            | 60歲~69歲     | 48.87 | 26.32 | 3.75   | 7.87  | 4.19           | 1.01 | 0.24 | 2.51  | 0.97 | 0.26 | 0.75 | 0.32    | 2.94             | 596       | 615       | 100.00    |
|            | 70歲以上       | 39.90 | 36.86 | 6.29   | 4.40  | 3.42           | 0.41 | 1.93 | 0.86  | 1.16 | 0.63 | 0.00 | 0.00    | 4.14             | 205       | 212       | 100.00    |
| 教育程度 *     | 國(初)中及以下    | 51.03 | 26.19 | 2.76   | 8.34  | 3.07           | 0.02 | 1.33 | 1.68  | 1.33 | 0.40 | 0.22 | 0.75    | 2.89             | 857       | 884       | 100.00    |
|            | 高中、職        | 62.78 | 16.68 | 3.02   | 5.88  | 4.15           | 0.91 | 0.87 | 1.76  | 1.63 | 0.33 | 0.28 | 0.68    | 1.04             | 2,462     | 2,417     | 100.00    |
|            | 大專及以上       | 62.20 | 9.55  | 3.81   | 9.63  | 5.79           | 1.13 | 0.74 | 2.25  | 1.72 | 0.42 | 0.44 | 0.86    | 1.46             | 6,791     | 6,809     | 100.00    |
| 工作別 *      | 專技主管人員      | 67.68 | 11.34 | 2.91   | 4.23  | 4.88           | 1.40 | 0.78 | 2.30  | 1.69 | 0.19 | 0.27 | 1.21    | 1.13             | 2,218     | 2,315     | 100.00    |
|            | 技術員/事務人員    | 67.43 | 12.87 | 2.54   | 4.54  | 4.27           | 1.32 | 0.75 | 1.85  | 1.20 | 0.77 | 0.30 | 0.74    | 1.40             | 1,888     | 1,818     | 100.00    |
|            | 服務工作人員      | 65.37 | 12.86 | 2.60   | 5.71  | 4.64           | 0.94 | 0.80 | 2.52  | 1.73 | 0.23 | 0.61 | 0.56    | 1.42             | 2,155     | 2,141     | 100.00    |
|            | 農林漁牧及體力工作者  | 63.73 | 17.75 | 0.95   | 7.43  | 3.44           | 0.00 | 0.23 | 2.12  | 2.02 | 0.73 | 0.19 | 0.57    | 0.84             | 461       | 469       | 100.00    |
|            | 家管/退休/無業    | 61.41 | 16.87 | 3.44   | 6.76  | 3.56           | 0.68 | 0.86 | 1.90  | 1.23 | 0.28 | 0.30 | 0.45    | 2.26             | 1,690     | 1,743     | 100.00    |
|            | 學生          | 40.75 | 8.54  | 7.41   | 24.69 | 9.23           | 0.69 | 1.11 | 1.68  | 2.40 | 0.46 | 0.48 | 1.06    | 1.48             | 1,699     | 1,624     | 100.00    |
| 婚姻狀況 *     | 未婚          | 54.45 | 8.24  | 5.41   | 14.63 | 7.12           | 1.27 | 0.94 | 2.15  | 2.07 | 0.50 | 0.54 | 1.16    | 1.53             | 4,591     | 4,505     | 100.00    |
|            | 已婚          | 67.17 | 16.40 | 1.97   | 3.60  | 3.53           | 0.74 | 0.73 | 2.03  | 1.33 | 0.31 | 0.25 | 0.51    | 1.44             | 5,519     | 5,605     | 100.00    |
| 個人每月平均所得 * | 無經常性收入或沒有收入 | 50.89 | 13.52 | 5.66   | 15.12 | 5.84           | 0.74 | 1.03 | 1.88  | 1.69 | 0.31 | 0.41 | 0.81    | 2.10             | 2,863     | 2,804     | 100.00    |
|            | 未滿3萬元       | 57.68 | 14.51 | 2.53   | 10.34 | 6.16           | 0.58 | 0.83 | 1.88  | 2.19 | 0.65 | 0.43 | 0.68    | 1.54             | 2,264     | 2,317     | 100.00    |
|            | 3萬元~未滿5萬元   | 70.63 | 10.80 | 2.37   | 4.79  | 4.19           | 0.99 | 0.82 | 1.80  | 1.37 | 0.20 | 0.27 | 0.71    | 1.07             | 3,353     | 3,256     | 100.00    |
|            | 5萬元~未滿10萬元  | 67.29 | 11.82 | 3.37   | 2.84  | 4.43           | 1.86 | 0.48 | 2.80  | 1.53 | 0.69 | 0.37 | 1.31    | 1.22             | 1,362     | 1,444     | 100.00    |
|            | 10萬元及以上     | 59.49 | 16.80 | 4.50   | 1.57  | 5.24           | 2.44 | 0.29 | 6.01  | 1.35 | 0.00 | 1.09 | 0.42    | 0.80             | 269       | 289       | 100.00    |
| 居住地區 #     | 北部地區        | 59.90 | 9.60  | 3.85   | 7.09  | 8.95           | 1.59 | 0.92 | 2.34  | 1.71 | 0.55 | 0.35 | 0.99    | 2.16             | 3,768     | 3,950     | 100.00    |
|            | 中部地區        | 67.59 | 10.39 | 3.19   | 11.50 | 2.34           | 0.16 | 0.51 | 1.03  | 1.09 | 0.24 | 0.19 | 0.79    | 0.97             | 3,105     | 2,609     | 100.00    |
|            | 南部地區        | 67.21 | 12.68 | 2.02   | 8.81  | 3.27           | 0.42 | 0.53 | 1.24  | 2.50 | 0.10 | 0.25 | 0.45    | 0.52             | 2,367     | 2,604     | 100.00    |
|            | 東部地區        | 62.58 | 12.95 | 1.66   | 10.83 | 5.19           | 0.56 | 0.28 | 0.60  | 2.12 | 0.00 | 0.28 | 1.20    | 1.76             | 302       | 326       | 100.00    |
|            | 金馬地區        | 63.41 | 4.42  | 13.81  | 5.77  | 4.65           | 5.77 | 0.00 | 2.18  | 0.00 | 0.00 | 0.00 | 0.00    | 0.00             | 24        | 22        | 100.00    |
|            | 國外地區        | 10.21 | 47.63 | 10.43  | 0.66  | 3.25           | 3.95 | 3.58 | 10.85 | 0.81 | 1.68 | 2.33 | 0.91    | 3.71             | 543       | 599       | 100.00    |
| 國籍 *       | 本國          | 64.55 | 10.72 | 3.04   | 9.06  | 5.24           | 0.81 | 0.66 | 1.59  | 1.69 | 0.32 | 0.26 | 0.79    | 1.29             | 9,512     | 9,450     | 100.00    |
|            | 外國          | 11.18 | 44.16 | 11.35  | 1.47  | 3.92           | 3.82 | 3.51 | 9.87  | 1.33 | 1.52 | 2.38 | 1.09    | 4.40             | 598       | 660       | 100.00    |
| 調查月份 *     | 1月          | 67.85 | 7.15  | 7.73   | 4.81  | 4.84           | 1.70 | 1.30 | 2.11  | 0.59 | 0.34 | 0.16 | 0.16    | 1.26             | 474       | 431       | 100.00    |
|            | 2月          | 66.76 | 10.84 | 2.97   | 8.29  | 3.80           | 0.98 | 0.97 | 1.14  | 1.11 | 0.00 | 0.30 | 0.92    | 1.92             | 1,353     | 1,286     | 100.00    |
|            | 3月          | 56.33 | 17.51 | 4.75   | 9.74  | 4.91           | 1.21 | 1.31 | 1.09  | 1.11 | 0.17 | 0.97 | 0.51    | 0.39             | 830       | 808       | 100.00    |
|            | 4月          | 60.01 | 13.73 | 3.22   | 11.87 | 3.64           | 2.07 | 0.89 | 1.67  | 0.24 | 0.27 | 0.57 | 0.89    | 0.94             | 1,037     | 991       | 100.00    |
|            | 5月          | 64.01 | 14.21 | 3.07   | 6.60  | 2.58           | 0.33 | 0.73 | 2.96  | 2.23 | 0.90 | 0.48 | 0.58    | 1.32             | 817       | 826       | 100.00    |
|            | 6月          | 64.54 | 9.37  | 1.72   | 7.72  | 3.51           | 0.00 | 1.68 | 2.96  | 5.37 | 0.39 | 0.00 | 1.37    | 1.38             | 778       | 817       | 100.00    |
|            | 7月          | 58.85 | 10.65 | 2.42   | 7.60  | 10.90          | 0.72 | 0.30 | 2.62  | 2.09 | 0.31 | 0.27 | 1.14    | 2.13             | 1,172     | 1,210     | 100.00    |
|            | 8月          | 62.17 | 6.99  | 5.70   | 10.52 | 6.07           | 0.14 | 0.65 | 3.56  | 2.29 | 0.44 | 0.43 | 0.40    | 0.65             | 767       | 805       | 100.00    |
|            | 9月          | 56.79 | 13.74 | 2.70   | 10.64 | 5.04           | 0.51 | 0.06 | 2.23  | 3.83 | 0.21 | 0.35 | 1.31    | 2.58             | 802       | 844       | 100.00    |
|            | 10月         | 65.24 | 14.52 | 1.93   | 7.83  | 4.05           | 0.55 | 0.72 | 1.58  | 0.21 | 1.21 | 0.00 | 0.83    | 1.35             | 676       | 702       | 100.00    |
|            | 11月         | 54.09 | 16.89 | 4.47   | 8.82  | 8.58           | 0.32 | 0.85 | 2.24  | 0.33 | 0.13 | 0.61 | 0.36    | 2.33             | 654       | 671       | 100.00    |
|            | 12月         | 60.02 | 17.21 | 4.38   | 6.93  | 2.97           | 3.28 | 0.73 | 1.39  | 0.35 | 0.79 | 0.33 | 0.58    | 1.05             | 750       | 719       | 100.00    |
| 季節 *       | 春季          | 65.00 | 12.02 | 4.25   | 7.25  | 3.75           | 1.78 | 0.96 | 1.39  | 0.79 | 0.29 | 0.29 | 0.68    | 1.55             | 2,577     | 2,436     | 100.00    |
|            | 夏季          | 60.09 | 15.05 | 3.65   | 9.61  | 3.71           | 1.27 | 0.97 | 1.88  | 1.12 | 0.43 | 0.67 | 0.68    | 0.89             | 2,684     | 2,625     | 100.00    |
|            | 秋季          | 61.42 | 9.25  | 3.15   | 8.46  | 7.42           | 0.35 | 0.79 | 2.98  | 3.08 | 0.37 | 0.24 | 1.00    | 1.50             | 2,717     | 2,832     | 100.00    |
|            | 冬季          | 58.64 | 14.95 | 3.00   | 9.19  | 5.81           | 0.46 | 0.51 | 2.03  | 1.61 | 0.50 | 0.32 | 0.87    | 2.12             | 2,132     | 2,217     | 100.00    |

\* 表示經卡方檢定(Chi-square Test)，該人文變項達到統計上顯著差異( $\alpha=0.05$ )。

# 表示該人文變項組間期望值小於5的比例超過25%，因此，未做卡方檢定 (Chi-square Test)。

註：本表已排除年齡/教育程度/工作別/婚姻狀況/個人每月平均所得/居住地區/回答不確定意見的受訪者。

附表4-1-A3.2 國家風景區或風景區內各景點間旅遊次要利用的交通工具

| Base:所有受訪者 |             |       |        |      |                |      |      |      |       |      |      |         |                  |      |      |          |           |           |           |        |
|------------|-------------|-------|--------|------|----------------|------|------|------|-------|------|------|---------|------------------|------|------|----------|-----------|-----------|-----------|--------|
|            | 自小客車        | 大型遊覽車 | 公、民營客運 | 機車   | 台鐵(火車、阿里山森林鐵路) | 高鐵   | 小型巴士 | 飛機   | 船舶    | 出租汽車 | 計程車  | 自行車、協力車 | 旅遊專車(含觀光巴士、觀光列車) | 徒步   | 其他   | 沒有其他交通工具 | 回答人數(加權後) | 回答人數(未加權) | 回答人數合計百分比 |        |
| 整體         | 1.28        | 0.96  | 1.87   | 1.52 | 1.54           | 0.39 | 0.36 | 1.05 | 1.21  | 0.49 | 0.57 | 0.58    | 0.48             | 2.63 | 0.39 | 84.66    | 10,110    | 10,110    | 100.00    |        |
| 性別 *       | 男           | 0.87  | 0.89   | 1.37 | 1.32           | 1.44 | 0.42 | 0.30 | 1.07  | 1.24 | 0.40 | 0.36    | 0.50             | 0.40 | 2.59 | 0.38     | 86.44     | 5,225     | 5,188     | 100.00 |
|            | 女           | 1.72  | 1.03   | 2.40 | 1.74           | 1.65 | 0.36 | 0.43 | 1.03  | 1.19 | 0.59 | 0.80    | 0.66             | 0.56 | 2.68 | 0.40     | 82.76     | 4,885     | 4,922     | 100.00 |
| 年齡 *       | 12歲~19歲     | 1.21  | 0.62   | 3.73 | 3.93           | 1.53 | 0.10 | 0.22 | 0.11  | 0.56 | 0.51 | 0.81    | 1.64             | 0.28 | 2.53 | 0.73     | 81.48     | 798       | 769       | 100.00 |
|            | 20歲~29歲     | 1.19  | 0.44   | 2.99 | 2.91           | 1.66 | 0.56 | 0.39 | 0.69  | 1.83 | 0.52 | 0.75    | 0.33             | 0.47 | 2.24 | 0.53     | 82.51     | 2,637     | 2,566     | 100.00 |
|            | 30歲~39歲     | 1.44  | 0.97   | 1.25 | 0.94           | 1.65 | 0.40 | 0.22 | 0.82  | 1.60 | 0.47 | 0.47    | 0.78             | 0.48 | 2.12 | 0.35     | 86.05     | 2,438     | 2,447     | 100.00 |
|            | 40歲~49歲     | 1.47  | 0.97   | 1.29 | 0.61           | 1.34 | 0.33 | 0.29 | 0.76  | 0.64 | 0.44 | 0.46    | 0.15             | 0.54 | 3.75 | 0.25     | 86.70     | 1,981     | 1,981     | 100.00 |
|            | 50歲~59歲     | 1.09  | 1.87   | 1.07 | 0.62           | 1.36 | 0.44 | 0.60 | 1.71  | 1.04 | 0.64 | 0.77    | 0.81             | 0.44 | 3.08 | 0.32     | 84.14     | 1,456     | 1,520     | 100.00 |
|            | 60歲~69歲     | 1.28  | 1.20   | 1.05 | 0.28           | 1.87 | 0.18 | 0.80 | 3.49  | 0.52 | 0.28 | 0.00    | 0.32             | 0.78 | 2.18 | 0.26     | 85.48     | 596       | 615       | 100.00 |
|            | 70歲以上       | 0.55  | 1.47   | 1.35 | 0.00           | 0.90 | 0.00 | 0.00 | 3.12  | 0.00 | 0.41 | 0.00    | 0.63             | 0.00 | 1.60 | 0.00     | 89.96     | 205       | 212       | 100.00 |
| 教育程度 *     | 國(初)中及以下    | 1.05  | 1.73   | 0.97 | 0.63           | 1.20 | 0.09 | 0.17 | 2.87  | 1.06 | 0.20 | 0.05    | 0.24             | 0.45 | 3.54 | 0.31     | 85.46     | 857       | 884       | 100.00 |
|            | 高中、職        | 1.18  | 0.83   | 1.49 | 0.68           | 1.37 | 0.05 | 0.41 | 0.79  | 1.26 | 0.48 | 0.61    | 0.57             | 0.43 | 2.71 | 0.31     | 86.82     | 2,462     | 2,417     | 100.00 |
|            | 大專及以上       | 1.35  | 0.91   | 2.12 | 1.94           | 1.64 | 0.55 | 0.37 | 0.91  | 1.22 | 0.53 | 0.63    | 0.63             | 0.50 | 2.49 | 0.43     | 83.78     | 6,791     | 6,809     | 100.00 |
| 工作別 *      | 專技主管人員      | 1.77  | 0.88   | 1.77 | 1.02           | 1.73 | 0.64 | 0.40 | 1.11  | 1.27 | 0.65 | 0.71    | 0.70             | 0.56 | 2.38 | 0.49     | 83.92     | 2,218     | 2,315     | 100.00 |
|            | 技術員/事務人員    | 0.78  | 1.16   | 2.03 | 1.42           | 2.03 | 0.31 | 0.26 | 0.57  | 1.44 | 0.65 | 0.71    | 0.43             | 0.55 | 2.25 | 0.31     | 85.10     | 1,888     | 1,818     | 100.00 |
|            | 服務工作人員      | 1.76  | 0.97   | 1.35 | 1.05           | 0.90 | 0.61 | 0.55 | 1.35  | 1.11 | 0.23 | 0.56    | 0.33             | 0.49 | 2.62 | 0.34     | 85.77     | 2,155     | 2,141     | 100.00 |
|            | 農林漁牧及體力工作者  | 1.28  | 1.05   | 0.28 | 1.79           | 0.85 | 0.00 | 0.52 | 0.37  | 1.44 | 0.18 | 0.17    | 0.23             | 0.17 | 4.40 | 0.00     | 87.26     | 461       | 469       | 100.00 |
|            | 家管/退休/無業    | 0.91  | 1.28   | 0.97 | 0.46           | 1.36 | 0.22 | 0.27 | 2.21  | 1.05 | 0.45 | 0.36    | 0.73             | 0.41 | 3.26 | 0.16     | 85.91     | 1,690     | 1,743     | 100.00 |
|            | 學生          | 0.96  | 0.47   | 3.81 | 3.87           | 1.92 | 0.15 | 0.25 | 0.17  | 1.13 | 0.57 | 0.59    | 0.84             | 0.41 | 2.30 | 0.75     | 81.81     | 1,999     | 1,624     | 100.00 |
| 婚姻狀況 *     | 未婚          | 1.26  | 0.63   | 2.92 | 2.59           | 1.86 | 0.55 | 0.39 | 0.48  | 1.44 | 0.59 | 0.71    | 0.67             | 0.43 | 2.33 | 0.58     | 82.57     | 4,591     | 4,505     | 100.00 |
|            | 已婚          | 1.30  | 1.23   | 0.99 | 0.63           | 1.27 | 0.25 | 0.35 | 1.53  | 1.02 | 0.41 | 0.46    | 0.51             | 0.51 | 2.88 | 0.23     | 86.41     | 5,519     | 5,605     | 100.00 |
| 個人每月平均所得 * | 無經常性收入或沒有收入 | 0.98  | 0.84   | 2.27 | 2.01           | 1.56 | 0.09 | 0.20 | 0.79  | 1.01 | 0.45 | 0.44    | 0.72             | 0.53 | 2.84 | 0.49     | 84.79     | 2,863     | 2,804     | 100.00 |
|            | 未滿3萬元       | 1.50  | 0.82   | 2.17 | 1.92           | 1.48 | 0.46 | 0.45 | 1.79  | 1.70 | 0.41 | 0.67    | 0.49             | 0.17 | 1.70 | 0.31     | 83.98     | 2,264     | 2,317     | 100.00 |
|            | 3萬元~未滿5萬元   | 1.47  | 1.06   | 1.15 | 1.23           | 1.42 | 0.31 | 0.30 | 0.79  | 1.09 | 0.53 | 0.52    | 0.42             | 0.60 | 3.35 | 0.38     | 85.37     | 3,353     | 3,256     | 100.00 |
|            | 5萬元~未滿10萬元  | 1.14  | 0.74   | 2.17 | 0.85           | 1.62 | 0.93 | 0.66 | 0.81  | 1.21 | 0.33 | 0.95    | 0.92             | 0.51 | 2.28 | 0.37     | 84.52     | 1,362     | 1,444     | 100.00 |
|            | 10萬元及以上     | 1.17  | 3.15   | 2.51 | 0.00           | 2.88 | 1.25 | 0.72 | 2.08  | 0.86 | 2.10 | 0.00    | 0.00             | 0.77 | 1.19 | 0.29     | 81.04     | 269       | 289       | 100.00 |
| 居住地區 #     | 北部地區        | 1.35  | 1.06   | 2.80 | 2.35           | 2.38 | 0.40 | 0.47 | 0.04  | 1.15 | 0.74 | 0.71    | 0.86             | 0.60 | 1.47 | 0.77     | 82.84     | 3,768     | 3,950     | 100.00 |
|            | 中部地區        | 0.94  | 0.42   | 0.72 | 0.99           | 0.52 | 0.10 | 0.28 | 0.02  | 1.20 | 0.25 | 0.39    | 0.25             | 0.45 | 3.63 | 0.03     | 89.81     | 3,105     | 2,609     | 100.00 |
|            | 南部地區        | 1.54  | 0.67   | 1.11 | 1.25           | 0.90 | 0.44 | 0.35 | 0.09  | 1.52 | 0.40 | 0.15    | 0.73             | 0.14 | 2.93 | 0.07     | 87.70     | 2,367     | 2,604     | 100.00 |
|            | 東部地區        | 1.93  | 1.00   | 0.84 | 1.15           | 0.38 | 0.00 | 0.28 | 0.02  | 0.00 | 0.28 | 0.56    | 0.28             | 0.71 | 6.74 | 0.00     | 85.83     | 302       | 326       | 100.00 |
|            | 金馬地區        | 0.29  | 0.00   | 0.00 | 5.77           | 0.00 | 0.00 | 0.00 | 0.00  | 0.00 | 0.00 | 1.90    | 0.00             | 0.00 | 0.00 | 0.00     | 92.04     | 24        | 22        | 100.00 |
|            | 國外地區        | 1.38  | 4.54   | 5.99 | 0.00           | 4.99 | 2.00 | 0.24 | 18.70 | 1.11 | 0.67 | 2.58    | 0.00             | 1.05 | 1.56 | 1.50     | 53.69     | 543       | 599       | 100.00 |
| 國籍 *       | 本國          | 1.28  | 0.76   | 1.59 | 1.62           | 1.31 | 0.30 | 0.37 | 0.06  | 1.20 | 0.48 | 0.45    | 0.61             | 0.44 | 2.71 | 0.30     | 86.53     | 9,512     | 9,450     | 100.00 |
|            | 外國          | 1.43  | 4.13   | 6.37 | 0.00           | 5.22 | 1.82 | 0.22 | 16.73 | 1.47 | 0.75 | 2.53    | 0.13             | 0.96 | 1.41 | 1.82     | 55.02     | 598       | 660       | 100.00 |
| 調查月份 #     | 1月          | 0.68  | 0.81   | 3.33 | 1.60           | 1.46 | 1.10 | 0.51 | 0.01  | 2.36 | 0.54 | 0.98    | 1.53             | 0.23 | 2.59 | 0.00     | 82.27     | 474       | 431       | 100.00 |
|            | 2月          | 1.61  | 0.98   | 2.07 | 2.17           | 0.39 | 0.34 | 0.13 | 0.45  | 0.32 | 0.97 | 0.54    | 0.51             | 0.65 | 7.26 | 0.00     | 81.60     | 1,353     | 1,286     | 100.00 |
|            | 3月          | 1.06  | 1.20   | 2.19 | 2.08           | 1.94 | 0.76 | 0.40 | 3.90  | 0.37 | 0.82 | 1.08    | 0.91             | 0.33 | 6.95 | 0.28     | 75.74     | 830       | 808       | 100.00 |
|            | 4月          | 1.21  | 0.84   | 2.08 | 1.15           | 1.66 | 0.45 | 0.58 | 3.06  | 1.12 | 0.46 | 0.45    | 1.76             | 0.90 | 7.60 | 0.82     | 75.88     | 1,037     | 991       | 100.00 |
|            | 5月          | 0.90  | 0.39   | 1.11 | 0.24           | 1.06 | 0.01 | 0.32 | 1.16  | 1.73 | 0.10 | 0.65    | 0.11             | 0.00 | 1.22 | 0.52     | 90.47     | 817       | 826       | 100.00 |
|            | 6月          | 1.90  | 1.54   | 0.86 | 1.83           | 1.66 | 0.18 | 0.47 | 1.86  | 0.18 | 0.42 | 0.20    | 0.15             | 0.28 | 1.19 | 0.45     | 86.84     | 778       | 817       | 100.00 |
|            | 7月          | 1.77  | 0.61   | 1.67 | 1.28           | 1.82 | 0.31 | 0.32 | 0.45  | 2.13 | 0.24 | 0.19    | 0.86             | 0.46 | 0.00 | 0.39     | 87.49     | 1,172     | 1,210     | 100.00 |
|            | 8月          | 0.61  | 0.78   | 1.67 | 0.76           | 3.52 | 0.00 | 0.50 | 0.00  | 1.01 | 0.39 | 0.73    | 0.58             | 0.14 | 0.00 | 0.10     | 89.20     | 767       | 805       | 100.00 |
|            | 9月          | 1.38  | 1.48   | 1.23 | 3.39           | 1.42 | 0.45 | 0.40 | 0.16  | 1.12 | 0.69 | 0.65    | 0.11             | 0.18 | 0.00 | 0.95     | 86.39     | 802       | 844       | 100.00 |
|            | 10月         | 0.49  | 0.48   | 0.47 | 1.14           | 0.97 | 0.00 | 0.32 | 0.16  | 1.50 | 0.44 | 0.41    | 0.00             | 0.53 | 0.00 | 0.00     | 93.09     | 676       | 702       | 100.00 |
|            | 11月         | 2.53  | 1.43   | 2.29 | 1.52           | 1.89 | 1.10 | 0.55 | 0.12  | 2.48 | 0.51 | 1.24    | 0.20             | 1.70 | 0.00 | 0.83     | 81.60     | 654       | 671       | 100.00 |
|            | 12月         | 0.67  | 1.12   | 3.90 | 0.77           | 1.31 | 0.37 | 0.06 | 0.47  | 1.19 | 0.11 | 0.23    | 0.00             | 0.19 | 0.00 | 0.31     | 89.31     | 750       | 719       | 100.00 |
| 季節 *       | 春季          | 1.17  | 0.99   | 2.84 | 1.66           | 0.86 | 0.49 | 0.18 | 0.38  | 0.95 | 0.64 | 0.53    | 0.55             | 0.44 | 4.29 | 0.09     | 83.97     | 2,577     | 2,436     | 100.00 |
|            | 夏季          | 1.07  | 0.82   | 1.82 | 1.16           | 1.56 | 0.41 | 0.44 | 2.74  | 1.07 | 0.46 | 0.71    | 0.99             | 0.45 | 5.46 | 0.56     | 80.28     | 2,684     | 2,625     | 100.00 |
|            | 秋季          | 1.48  | 0.92   | 1.44 | 1.29           | 2.26 | 0.18 | 0.42 | 0.73  | 1.26 | 0.33 | 0.34    | 0.58             | 0.32 | 0.34 | 0.33     | 87.79     | 2,717     | 2,832     | 100.00 |
|            | 冬季          | 1.45  | 1.15   | 1.31 | 2.10           | 1.42 | 0.51 | 0.42 | 0.15  | 1.66 | 0.56 | 0.76    | 0.10             | 0.75 | 0.00 | 0.61     | 87.05     | 2,132     | 2,217     | 100.00 |

\* 表示經卡方檢定(Chi-square Test)，該人文變項達到統計上顯著差異( $\alpha=0.05$ )。

# 表示該人文變項組間期望值小於5的比例超過25%，因此，未做卡方檢定(Chi-square Test)。

註：本表已排除年齡/教育程度/工作別/婚姻狀況/個人每月平均所得/居住地區/回答不確定意見的受訪者。

附表4-1-A3.3 國家風景區或風景區內各景點間旅遊再次要利用的交通工具

| Base:所有受訪者 |             |      |       |        |      |                |      |      |      |      |      |      |         |                  |      |      |          |               |           |           |           |
|------------|-------------|------|-------|--------|------|----------------|------|------|------|------|------|------|---------|------------------|------|------|----------|---------------|-----------|-----------|-----------|
|            |             | 自小客車 | 大型遊覽車 | 公、民營客運 | 機車   | 台鐵(火車、阿里山森林鐵路) | 高鐵   | 小型巴士 | 飛機   | 船舶   | 出租汽車 | 計程車  | 自行車、協力車 | 旅遊專車(含觀光巴士、觀光列車) | 徒步   | 其他   | 沒有其他交通工具 | 沒有到此國家風景區其他景點 | 回答人數(加權後) | 回答人數(未加權) | 回答人數合計百分比 |
| 整體         |             | 0.11 | 0.09  | 0.33   | 0.23 | 0.49           | 0.05 | 0.11 | 0.10 | 0.40 | 0.11 | 0.24 | 0.08    | 0.28             | 0.61 | 0.04 | 12.06    | 84.66         | 10,110    | 10,110    | 100.00    |
| 性別 #       | 男           | 0.11 | 0.11  | 0.15   | 0.24 | 0.34           | 0.01 | 0.11 | 0.08 | 0.34 | 0.19 | 0.17 | 0.02    | 0.24             | 0.51 | 0.04 | 10.88    | 86.44         | 5,225     | 5,188     | 100.00    |
|            | 女           | 0.11 | 0.07  | 0.52   | 0.22 | 0.65           | 0.09 | 0.12 | 0.11 | 0.47 | 0.02 | 0.32 | 0.14    | 0.32             | 0.71 | 0.05 | 13.32    | 82.76         | 4,885     | 4,922     | 100.00    |
| 年齡 #       | 12歲~19歲     | 0.28 | 0.00  | 0.68   | 0.00 | 0.89           | 0.06 | 0.00 | 0.10 | 0.75 | 0.00 | 0.01 | 0.00    | 0.63             | 0.89 | 0.00 | 14.22    | 81.48         | 798       | 769       | 100.00    |
|            | 20歲~29歲     | 0.05 | 0.00  | 0.37   | 0.31 | 0.56           | 0.08 | 0.06 | 0.06 | 0.38 | 0.25 | 0.33 | 0.10    | 0.29             | 0.67 | 0.00 | 13.99    | 82.51         | 2,637     | 2,566     | 100.00    |
|            | 30歲~39歲     | 0.09 | 0.14  | 0.19   | 0.11 | 0.59           | 0.00 | 0.24 | 0.08 | 0.30 | 0.07 | 0.29 | 0.00    | 0.38             | 0.34 | 0.05 | 11.10    | 86.05         | 2,438     | 2,447     | 100.00    |
|            | 40歲~49歲     | 0.21 | 0.20  | 0.24   | 0.34 | 0.21           | 0.07 | 0.05 | 0.15 | 0.12 | 0.03 | 0.31 | 0.21    | 0.17             | 0.94 | 0.11 | 9.95     | 86.70         | 1,981     | 1,981     | 100.00    |
|            | 50歲~59歲     | 0.12 | 0.00  | 0.53   | 0.24 | 0.50           | 0.09 | 0.05 | 0.17 | 0.75 | 0.10 | 0.17 | 0.08    | 0.20             | 0.63 | 0.00 | 12.23    | 84.14         | 1,456     | 1,520     | 100.00    |
|            | 60歲~69歲     | 0.00 | 0.29  | 0.21   | 0.38 | 0.13           | 0.00 | 0.39 | 0.00 | 0.62 | 0.14 | 0.00 | 0.00    | 0.00             | 0.13 | 0.19 | 12.04    | 85.48         | 596       | 615       | 100.00    |
|            | 70歲以上       | 0.00 | 0.00  | 0.00   | 0.00 | 0.53           | 0.00 | 0.03 | 0.00 | 0.03 | 0.00 | 0.00 | 0.00    | 0.00             | 0.00 | 0.00 | 9.44     | 89.96         | 205       | 212       | 100.00    |
|            |             |      |       |        |      |                |      |      |      |      |      |      |         |                  |      |      |          |               |           |           |           |
| 教育程度 #     | 國(初)中及以下    | 0.00 | 0.11  | 0.22   | 0.26 | 0.13           | 0.05 | 0.21 | 0.00 | 0.13 | 0.00 | 0.15 | 0.00    | 0.00             | 0.24 | 0.26 | 12.78    | 85.46         | 857       | 884       | 100.00    |
|            | 高中、職        | 0.03 | 0.08  | 0.18   | 0.14 | 0.35           | 0.02 | 0.01 | 0.18 | 0.50 | 0.04 | 0.33 | 0.10    | 0.33             | 0.46 | 0.00 | 10.44    | 86.82         | 2,462     | 2,417     | 100.00    |
|            | 大專及以上       | 0.16 | 0.09  | 0.40   | 0.26 | 0.59           | 0.06 | 0.14 | 0.08 | 0.40 | 0.15 | 0.22 | 0.08    | 0.30             | 0.71 | 0.03 | 12.55    | 83.78         | 6,791     | 6,809     | 100.00    |
| 工作別 #      | 專技主管人員      | 0.21 | 0.04  | 0.34   | 0.11 | 0.67           | 0.04 | 0.07 | 0.08 | 0.31 | 0.12 | 0.25 | 0.13    | 0.30             | 0.95 | 0.05 | 12.42    | 83.92         | 2,218     | 2,315     | 100.00    |
|            | 技術自/事務人員    | 0.09 | 0.17  | 0.59   | 0.33 | 0.20           | 0.07 | 0.18 | 0.16 | 0.34 | 0.12 | 0.36 | 0.13    | 0.45             | 0.53 | 0.00 | 11.18    | 85.10         | 1,888     | 1,818     | 100.00    |
|            | 服務工作人員      | 0.18 | 0.20  | 0.17   | 0.32 | 0.54           | 0.04 | 0.08 | 0.04 | 0.40 | 0.07 | 0.33 | 0.05    | 0.31             | 0.61 | 0.05 | 10.85    | 85.77         | 2,155     | 2,141     | 100.00    |
|            | 農林漁牧及體力工作者  | 0.00 | 0.00  | 0.00   | 0.00 | 0.23           | 0.00 | 0.52 | 0.00 | 0.00 | 0.00 | 0.00 | 0.00    | 0.00             | 0.56 | 0.00 | 11.43    | 87.26         | 461       | 469       | 100.00    |
|            | 家管/退休/無業    | 0.00 | 0.05  | 0.21   | 0.13 | 0.31           | 0.05 | 0.14 | 0.15 | 0.32 | 0.11 | 0.20 | 0.08    | 0.08             | 0.12 | 0.13 | 12.01    | 85.91         | 1,690     | 1,743     | 100.00    |
|            | 學生          | 0.07 | 0.00  | 0.45   | 0.32 | 0.77           | 0.07 | 0.00 | 0.09 | 0.79 | 0.16 | 0.10 | 0.00    | 0.30             | 0.75 | 0.00 | 14.31    | 81.81         | 1,699     | 1,624     | 100.00    |
| 婚姻狀況 #     | 未婚          | 0.14 | 0.03  | 0.53   | 0.30 | 0.63           | 0.07 | 0.09 | 0.08 | 0.39 | 0.19 | 0.30 | 0.06    | 0.38             | 0.79 | 0.00 | 13.47    | 82.57         | 4,591     | 4,505     | 100.00    |
|            | 已婚          | 0.09 | 0.14  | 0.17   | 0.17 | 0.37           | 0.03 | 0.13 | 0.11 | 0.41 | 0.05 | 0.20 | 0.09    | 0.20             | 0.45 | 0.08 | 10.89    | 86.41         | 5,519     | 5,605     | 100.00    |
| 個人每月平均所得 # | 無經常性收入或沒有收入 | 0.00 | 0.05  | 0.41   | 0.21 | 0.44           | 0.07 | 0.03 | 0.08 | 0.42 | 0.13 | 0.18 | 0.05    | 0.16             | 0.43 | 0.08 | 12.47    | 84.79         | 2,863     | 2,804     | 100.00    |
|            | 未滿3萬元       | 0.10 | 0.10  | 0.28   | 0.27 | 0.75           | 0.04 | 0.16 | 0.11 | 0.71 | 0.04 | 0.21 | 0.20    | 0.45             | 0.34 | 0.05 | 12.23    | 83.98         | 2,264     | 2,317     | 100.00    |
|            | 3萬元~未滿5萬元   | 0.18 | 0.06  | 0.26   | 0.29 | 0.32           | 0.03 | 0.10 | 0.06 | 0.16 | 0.17 | 0.27 | 0.03    | 0.28             | 0.84 | 0.03 | 11.55    | 85.37         | 3,353     | 3,256     | 100.00    |
|            | 5萬元~未滿10萬元  | 0.24 | 0.14  | 0.18   | 0.11 | 0.59           | 0.09 | 0.28 | 0.22 | 0.40 | 0.04 | 0.12 | 0.08    | 0.30             | 0.73 | 0.00 | 11.97    | 84.52         | 1,362     | 1,444     | 100.00    |
|            | 10萬元及以上     | 0.00 | 0.63  | 1.62   | 0.00 | 0.40           | 0.00 | 0.00 | 0.00 | 0.60 | 0.03 | 1.43 | 0.00    | 0.00             | 1.25 | 0.00 | 13.00    | 81.04         | 269       | 289       | 100.00    |
| 居住地區 #     | 北部地區        | 0.17 | 0.04  | 0.42   | 0.44 | 0.67           | 0.08 | 0.08 | 0.03 | 0.31 | 0.11 | 0.29 | 0.11    | 0.34             | 0.50 | 0.12 | 13.44    | 82.84         | 3,768     | 3,950     | 100.00    |
|            | 中部地區        | 0.05 | 0.00  | 0.25   | 0.11 | 0.17           | 0.03 | 0.08 | 0.00 | 0.09 | 0.00 | 0.09 | 0.05    | 0.26             | 0.51 | 0.00 | 8.51     | 89.81         | 3,105     | 2,605     | 100.00    |
|            | 南部地區        | 0.00 | 0.05  | 0.00   | 0.09 | 0.42           | 0.06 | 0.12 | 0.00 | 0.69 | 0.06 | 0.05 | 0.00    | 0.20             | 0.78 | 0.00 | 9.77     | 87.70         | 2,367     | 2,604     | 100.00    |
|            | 東部地區        | 0.00 | 0.00  | 0.00   | 0.40 | 0.36           | 0.00 | 0.00 | 0.00 | 0.00 | 0.00 | 0.36 | 0.66    | 0.60             | 0.91 | 0.00 | 11.49    | 85.83         | 302       | 326       | 100.00    |
|            | 金馬地區        | 0.00 | 0.00  | 0.00   | 0.29 | 0.00           | 0.00 | 0.00 | 0.00 | 0.00 | 0.00 | 0.00 | 0.00    | 0.00             | 0.00 | 0.00 | 7.67     | 92.04         | 24        | 22        | 100.00    |
|            | 國外地區        | 0.60 | 1.15  | 1.83   | 0.00 | 1.47           | 0.00 | 0.58 | 1.59 | 1.84 | 1.03 | 1.50 | 0.00    | 0.47             | 1.03 | 0.00 | 33.24    | 53.69         | 543       | 595       | 100.00    |
| 國籍 #       | 本國          | 0.09 | 0.03  | 0.25   | 0.24 | 0.42           | 0.05 | 0.09 | 0.01 | 0.32 | 0.06 | 0.17 | 0.08    | 0.27             | 0.56 | 0.04 | 10.80    | 86.53         | 9,512     | 9,450     | 100.00    |
|            | 外國          | 0.54 | 1.05  | 1.66   | 0.00 | 1.51           | 0.13 | 0.52 | 1.44 | 1.67 | 0.93 | 1.37 | 0.00    | 0.42             | 1.40 | 0.19 | 32.14    | 55.02         | 598       | 660       | 100.00    |
| 調查月份 #     | 1月          | 0.00 | 0.23  | 0.35   | 0.01 | 0.16           | 0.00 | 0.27 | 0.00 | 0.00 | 0.59 | 1.08 | 0.00    | 0.01             | 0.27 | 0.00 | 14.74    | 82.27         | 474       | 431       | 100.00    |
|            | 2月          | 0.12 | 0.17  | 0.71   | 0.10 | 0.52           | 0.10 | 0.00 | 0.00 | 0.03 | 0.03 | 0.16 | 0.19    | 0.87             | 1.88 | 0.00 | 13.51    | 81.60         | 1,353     | 1,286     | 100.00    |
|            | 3月          | 0.16 | 0.25  | 0.36   | 0.24 | 0.35           | 0.00 | 0.74 | 0.32 | 0.51 | 0.01 | 0.34 | 0.14    | 0.16             | 1.16 | 0.00 | 19.53    | 75.74         | 830       | 808       | 100.00    |
|            | 4月          | 0.15 | 0.00  | 0.32   | 0.11 | 0.15           | 0.00 | 0.04 | 0.18 | 1.31 | 0.14 | 0.32 | 0.23    | 0.56             | 1.99 | 0.00 | 18.61    | 75.88         | 1,037     | 991       | 100.00    |
|            | 5月          | 0.21 | 0.00  | 0.06   | 0.14 | 0.79           | 0.10 | 0.00 | 0.20 | 0.19 | 0.00 | 0.00 | 0.00    | 0.00             | 0.00 | 0.00 | 7.85     | 90.47         | 817       | 826       | 100.00    |
|            | 6月          | 0.21 | 0.14  | 0.29   | 0.15 | 1.32           | 0.00 | 0.00 | 0.00 | 0.56 | 0.21 | 0.00 | 0.00    | 0.00             | 0.58 | 0.00 | 9.72     | 86.84         | 778       | 817       | 100.00    |
|            | 7月          | 0.00 | 0.00  | 0.33   | 0.10 | 0.25           | 0.11 | 0.00 | 0.22 | 0.55 | 0.07 | 0.01 | 0.00    | 0.00             | 0.00 | 0.10 | 10.77    | 87.49         | 1,172     | 1,210     | 100.00    |
|            | 8月          | 0.15 | 0.00  | 0.50   | 0.30 | 0.76           | 0.11 | 0.25 | 0.00 | 0.22 | 0.00 | 0.64 | 0.00    | 0.00             | 0.00 | 0.15 | 7.72     | 89.20         | 767       | 805       | 100.00    |
|            | 9月          | 0.00 | 0.01  | 0.14   | 0.69 | 1.35           | 0.10 | 0.11 | 0.00 | 0.17 | 0.00 | 0.00 | 0.00    | 0.00             | 0.00 | 0.00 | 11.06    | 86.39         | 802       | 844       | 100.00    |
|            | 10月         | 0.00 | 0.13  | 0.16   | 0.32 | 0.00           | 0.00 | 0.00 | 0.16 | 0.84 | 0.00 | 0.00 | 0.00    | 0.21             | 0.00 | 0.00 | 5.09     | 93.09         | 676       | 702       | 100.00    |
|            | 11月         | 0.00 | 0.00  | 0.52   | 0.65 | 0.12           | 0.00 | 0.13 | 0.00 | 0.17 | 0.34 | 0.12 | 0.26    | 0.69             | 0.00 | 0.35 | 15.06    | 81.60         | 654       | 671       | 100.00    |
|            | 12月         | 0.33 | 0.23  | 0.00   | 0.16 | 0.00           | 0.00 | 0.00 | 0.00 | 0.01 | 0.22 | 0.67 | 0.00    | 0.45             | 0.00 | 0.00 | 8.62     | 89.31         | 750       | 719       | 100.00    |
| 季節 #       | 春季          | 0.16 | 0.20  | 0.44   | 0.10 | 0.30           | 0.05 | 0.05 | 0.00 | 0.02 | 0.19 | 0.48 | 0.10    | 0.59             | 1.03 | 0.00 | 12.31    | 83.97         | 2,577     | 2,436     | 100.00    |
|            | 夏季          | 0.17 | 0.08  | 0.25   | 0.16 | 0.41           | 0.03 | 0.25 | 0.23 | 0.72 | 0.05 | 0.23 | 0.13    | 0.26             | 1.13 | 0.00 | 15.62    | 80.28         | 2,684     | 2,625     | 100.00    |
|            | 秋季          | 0.10 | 0.04  | 0.37   | 0.17 | 0.70           | 0.08 | 0.07 | 0.09 | 0.46 | 0.09 | 0.18 | 0.00    | 0.00             | 0.17 | 0.08 | 9.61     | 87.79         | 2,717     | 2,832     | 100.00    |
|            | 冬季          | 0.00 | 0.04  | 0.26   | 0.56 | 0.54           | 0.04 | 0.08 | 0.05 | 0.38 | 0.11 | 0.04 | 0.08    | 0.28             | 0.00 | 0.11 | 10.39    | 87.05         | 2,132     | 2,217     | 100.00    |

\* 表示經卡方檢定(Chi-square Test)，該人文變項達到統計上顯著差異(α=0.05)。

# 表示該人文變項組間期望值小於5的比例超過25%，因此，未做卡方檢定 (Chi-square Test)。

註：本表已排除年齡/教育程度/工作別/婚姻狀況/個人每月平均所得/居住地區/回答不確定意見的受訪者。



附表4-1-A3.4 風景區內各景點間主要交通工具

| Base:所有受訪者 |             |       |       |        |       |                |      |      |      |      |         |                  |       |               |           |           |           |
|------------|-------------|-------|-------|--------|-------|----------------|------|------|------|------|---------|------------------|-------|---------------|-----------|-----------|-----------|
|            |             | 自小客車  | 大型遊覽車 | 公、民營客運 | 機車    | 台鐵(火車、阿里山森林鐵路) | 小型巴士 | 船舶   | 出租汽車 | 計程車  | 自行車、協力車 | 旅遊專車(含觀光巴士、觀光列車) | 其他    | 沒有到此國家風景區其他景點 | 回答人數(加權後) | 回答人數(未加權) | 回答人數合計百分比 |
| 整體         |             | 38.77 | 7.02  | 2.44   | 7.93  | 0.12           | 0.64 | 0.29 | 0.76 | 0.47 | 1.08    | 1.63             | 0.18  | 38.66         | 10,110    | 10,110    | 100.00    |
| 性別 *       | 男           | 40.22 | 6.74  | 1.83   | 8.86  | 0.17           | 0.56 | 0.28 | 0.72 | 0.43 | 1.22    | 1.48             | 0.16  | 37.33         | 5,225     | 5,188     | 100.00    |
|            | 女           | 37.22 | 7.32  | 3.10   | 6.93  | 0.07           | 0.73 | 0.30 | 0.80 | 0.52 | 0.92    | 1.79             | 0.21  | 40.09         | 4,885     | 4,922     | 100.00    |
| 年齡 #       | 12歲~19歲     | 23.82 | 8.41  | 6.08   | 17.20 | 0.28           | 0.89 | 0.00 | 0.40 | 0.88 | 2.40    | 2.19             | 0.00  | 37.44         | 798       | 769       | 100.00    |
|            | 20歲~29歲     | 38.61 | 3.93  | 3.90   | 14.42 | 0.21           | 0.45 | 0.34 | 0.86 | 0.55 | 0.85    | 1.63             | 0.13  | 34.13         | 2,637     | 2,566     | 100.00    |
|            | 30歲~39歲     | 42.77 | 5.39  | 1.62   | 5.36  | 0.14           | 0.50 | 0.55 | 1.00 | 0.36 | 1.23    | 1.20             | 0.21  | 39.66         | 2,438     | 2,447     | 100.00    |
|            | 40歲~49歲     | 44.38 | 7.62  | 0.97   | 3.25  | 0.06           | 0.50 | 0.15 | 0.53 | 0.49 | 1.23    | 1.69             | 0.42  | 38.71         | 1,981     | 1,981     | 100.00    |
|            | 50歲~59歲     | 40.83 | 9.51  | 1.49   | 3.82  | 0.00           | 1.02 | 0.19 | 0.92 | 0.43 | 0.67    | 1.12             | 0.00  | 39.99         | 1,456     | 1,520     | 100.00    |
|            | 60歲~69歲     | 26.82 | 14.25 | 1.79   | 4.31  | 0.00           | 0.87 | 0.18 | 0.30 | 0.04 | 0.52    | 2.99             | 0.28  | 47.65         | 596       | 615       | 100.00    |
|            | 70歲以上       | 17.15 | 16.50 | 2.27   | 3.55  | 0.00           | 1.69 | 0.00 | 0.63 | 0.70 | 0.00    | 3.68             | 0.00  | 53.82         | 205       | 212       | 100.00    |
| 教育程度 *     | 國(初)中及以下    | 29.65 | 14.28 | 1.48   | 4.84  | 0.00           | 1.35 | 0.32 | 0.33 | 0.31 | 0.65    | 2.74             | 0.20  | 43.86         | 857       | 884       | 100.00    |
|            | 高中、職        | 40.36 | 9.63  | 1.87   | 5.98  | 0.23           | 0.70 | 0.25 | 0.72 | 0.45 | 1.10    | 1.39             | 0.34  | 36.97         | 2,462     | 2,417     | 100.00    |
|            | 大專及以上       | 39.34 | 5.16  | 2.77   | 9.02  | 0.10           | 0.53 | 0.30 | 0.83 | 0.50 | 1.13    | 1.58             | 0.12  | 38.62         | 6,791     | 6,809     | 100.00    |
| 工作別 *      | 專技主管人員      | 41.20 | 5.54  | 2.05   | 5.44  | 0.15           | 0.62 | 0.53 | 0.87 | 0.59 | 1.41    | 1.27             | 0.00  | 40.30         | 2,218     | 2,315     | 100.00    |
|            | 技術員/事務人員    | 43.85 | 7.69  | 2.29   | 5.13  | 0.12           | 0.31 | 0.19 | 1.25 | 0.73 | 1.09    | 1.68             | 0.45  | 35.24         | 1,888     | 1,818     | 100.00    |
|            | 服務工作人員      | 41.41 | 7.68  | 1.60   | 6.48  | 0.11           | 0.74 | 0.23 | 0.52 | 0.26 | 0.50    | 1.47             | 0.31  | 38.68         | 2,155     | 2,141     | 100.00    |
|            | 農林漁牧及體力工作者  | 40.16 | 11.37 | 0.59   | 6.32  | 0.25           | 0.18 | 0.23 | 0.55 | 0.30 | 1.11    | 2.11             | 0.37  | 36.47         | 461       | 469       | 100.00    |
|            | 家管/退休/無業    | 35.54 | 8.01  | 1.50   | 4.22  | 0.00           | 1.00 | 0.33 | 0.69 | 0.30 | 1.03    | 1.88             | 0.10  | 45.42         | 1,690     | 1,743     | 100.00    |
| 學生         | 29.43       | 5.22  | 5.65  | 20.23  | 0.20  | 0.66           | 0.13 | 0.52 | 0.52 | 1.40 | 1.87    | 0.00             | 34.17 | 1,699         | 1,624     | 100.00    |           |
|            |             |       |       |        |       |                |      |      |      |      |         |                  |       |               |           |           |           |
| 婚姻狀況 *     | 未婚          | 37.34 | 4.66  | 4.02   | 13.17 | 0.22           | 0.57 | 0.38 | 0.82 | 0.61 | 1.31    | 1.94             | 0.11  | 34.86         | 4,591     | 4,505     | 100.00    |
|            | 已婚          | 39.95 | 8.99  | 1.14   | 3.57  | 0.04           | 0.69 | 0.21 | 0.71 | 0.36 | 0.89    | 1.37             | 0.24  | 41.83         | 5,519     | 5,605     | 100.00    |
|            |             |       |       |        |       |                |      |      |      |      |         |                  |       |               |           |           |           |
| 個人每月平均所得 * | 無經常性收入或沒有收入 | 32.38 | 7.26  | 3.50   | 12.24 | 0.04           | 0.80 | 0.12 | 0.49 | 0.41 | 1.16    | 2.27             | 0.00  | 39.35         | 2,863     | 2,804     | 100.00    |
|            | 未滿3萬元       | 35.96 | 7.63  | 1.74   | 8.72  | 0.30           | 0.65 | 0.72 | 0.87 | 0.49 | 0.99    | 1.32             | 0.22  | 40.41         | 2,264     | 2,317     | 100.00    |
|            | 3萬元~未滿5萬元   | 45.09 | 6.48  | 1.74   | 5.48  | 0.10           | 0.43 | 0.24 | 0.71 | 0.48 | 0.83    | 1.41             | 0.25  | 36.77         | 3,353     | 3,256     | 100.00    |
|            | 5萬元~未滿10萬元  | 41.65 | 6.34  | 3.18   | 4.68  | 0.08           | 0.73 | 0.01 | 1.21 | 0.43 | 1.75    | 1.26             | 0.25  | 38.43         | 1,362     | 1,444     | 100.00    |
|            | 10萬元及以上     | 37.01 | 9.70  | 2.17   | 2.31  | 0.00           | 1.10 | 0.63 | 1.23 | 1.17 | 0.57    | 2.04             | 0.63  | 41.43         | 269       | 289       | 100.00    |
|            |             |       |       |        |       |                |      |      |      |      |         |                  |       |               |           |           |           |
| 居住地區 #     | 北部地區        | 37.39 | 5.89  | 3.11   | 7.84  | 0.24           | 0.80 | 0.25 | 1.01 | 0.54 | 1.79    | 2.50             | 0.36  | 38.28         | 3,768     | 3,950     | 100.00    |
|            | 中部地區        | 47.60 | 6.62  | 2.06   | 9.86  | 0.04           | 0.57 | 0.31 | 0.32 | 0.27 | 0.80    | 1.01             | 0.16  | 30.39         | 3,105     | 2,609     | 100.00    |
|            | 南部地區        | 37.82 | 7.32  | 1.10   | 7.45  | 0.10           | 0.51 | 0.21 | 0.58 | 0.25 | 0.30    | 0.61             | 0.00  | 43.76         | 2,367     | 2,604     | 100.00    |
|            | 東部地區        | 30.56 | 6.00  | 0.47   | 6.59  | 0.00           | 0.50 | 0.02 | 0.28 | 0.56 | 0.28    | 0.64             | 0.00  | 54.10         | 302       | 326       | 100.00    |
|            | 金馬地區        | 16.57 | 0.00  | 6.90   | 1.89  | 0.00           | 0.00 | 0.00 | 0.00 | 0.29 | 0.00    | 5.77             | 0.00  | 68.58         | 24        | 22        | 100.00    |
|            | 國外地區        | 7.47  | 16.79 | 6.79   | 0.59  | 0.00           | 0.62 | 0.93 | 2.70 | 2.12 | 1.59    | 3.96             | 0.00  | 56.43         | 543       | 599       | 100.00    |
|            |             |       |       |        |       |                |      |      |      |      |         |                  |       |               |           |           |           |
| 國籍 *       | 本國          | 40.72 | 6.47  | 2.16   | 8.36  | 0.13           | 0.64 | 0.25 | 0.66 | 0.37 | 1.03    | 1.48             | 0.19  | 37.52         | 9,512     | 9,450     | 100.00    |
|            | 外國          | 7.72  | 15.74 | 6.90   | 1.10  | 0.00           | 0.58 | 0.84 | 2.45 | 2.08 | 1.82    | 4.02             | 0.00  | 56.74         | 598       | 660       | 100.00    |
|            |             |       |       |        |       |                |      |      |      |      |         |                  |       |               |           |           |           |
| 調查月份 #     | 1月          | 57.55 | 6.95  | 7.24   | 5.03  | 0.00           | 1.20 | 0.71 | 1.28 | 2.02 | 1.21    | 0.82             | 0.00  | 15.99         | 474       | 431       | 100.00    |
|            | 2月          | 44.01 | 8.17  | 3.59   | 6.66  | 0.00           | 0.32 | 0.00 | 0.82 | 0.38 | 0.82    | 2.25             | 0.00  | 32.98         | 1,353     | 1,286     | 100.00    |
|            | 3月          | 34.05 | 8.00  | 3.09   | 7.44  | 0.00           | 0.38 | 0.00 | 0.46 | 0.60 | 0.64    | 0.34             | 0.00  | 45.00         | 830       | 808       | 100.00    |
|            | 4月          | 34.41 | 7.06  | 1.64   | 6.44  | 0.00           | 0.61 | 0.00 | 0.21 | 0.18 | 1.56    | 0.74             | 1.78  | 45.37         | 1,037     | 991       | 100.00    |
|            | 5月          | 31.56 | 8.25  | 0.89   | 5.39  | 0.00           | 0.77 | 0.26 | 0.94 | 0.64 | 0.83    | 0.54             | 0.00  | 49.92         | 817       | 826       | 100.00    |
|            | 6月          | 43.89 | 6.13  | 0.47   | 9.05  | 0.15           | 1.53 | 0.00 | 0.78 | 0.17 | 1.41    | 1.01             | 0.00  | 35.41         | 778       | 817       | 100.00    |
|            | 7月          | 38.38 | 6.25  | 2.57   | 11.26 | 0.29           | 0.62 | 0.09 | 0.70 | 0.45 | 1.68    | 1.51             | 0.00  | 36.20         | 1,172     | 1,210     | 100.00    |
|            | 8月          | 38.03 | 4.44  | 2.52   | 10.27 | 0.44           | 0.49 | 0.23 | 1.06 | 0.70 | 0.40    | 1.79             | 0.00  | 39.63         | 767       | 805       | 100.00    |
|            | 9月          | 39.90 | 7.54  | 1.57   | 15.46 | 0.28           | 0.19 | 0.08 | 0.69 | 0.25 | 2.10    | 1.82             | 0.00  | 30.13         | 802       | 844       | 100.00    |
|            | 10月         | 41.57 | 5.34  | 0.57   | 7.18  | 0.00           | 0.96 | 0.01 | 1.46 | 0.23 | 0.67    | 1.19             | 0.00  | 40.82         | 676       | 702       | 100.00    |
|            | 11月         | 29.09 | 6.79  | 2.21   | 4.86  | 0.35           | 0.98 | 1.54 | 0.59 | 0.58 | 0.81    | 3.82             | 0.00  | 48.38         | 654       | 671       | 100.00    |
|            | 12月         | 37.27 | 8.45  | 4.03   | 3.92  | 0.00           | 0.21 | 1.35 | 0.62 | 0.23 | 0.47    | 3.84             | 0.00  | 39.63         | 750       | 719       | 100.00    |
|            |             |       |       |        |       |                |      |      |      |      |         |                  |       |               |           |           |           |
| 季節 *       | 春季          | 44.54 | 8.03  | 4.39   | 5.56  | 0.00           | 0.45 | 0.52 | 0.85 | 0.64 | 0.79    | 2.45             | 0.00  | 31.79         | 2,577     | 2,436     | 100.00    |
|            | 夏季          | 33.43 | 7.72  | 1.86   | 6.43  | 0.00           | 0.59 | 0.08 | 0.51 | 0.45 | 1.05    | 0.56             | 0.69  | 46.64         | 2,684     | 2,625     | 100.00    |
|            | 秋季          | 39.86 | 5.70  | 1.96   | 10.35 | 0.29           | 0.84 | 0.10 | 0.83 | 0.44 | 1.24    | 1.44             | 0.00  | 36.94         | 2,717     | 2,832     | 100.00    |
|            | 冬季          | 37.11 | 6.61  | 1.45   | 9.58  | 0.21           | 0.68 | 0.51 | 0.90 | 0.34 | 1.25    | 2.23             | 0.00  | 39.11         | 2,132     | 2,217     | 100.00    |

\* 表示經卡方檢定(Chi-square Test)，該人文變項達到統計上顯著差異(α=0.05)。

# 表示該人文變項組間期望值小於5的比例超過25%，因此，未做卡方檢定 (Chi-square Test)。

註：本表已排除年齡/教育程度/工作別/婚姻狀況/個人每月平均所得/居住地區/回答不確定意見的受訪者。

附表4-1-A3 國家風景區或風景區內各景點間旅遊主要利用的交通工具

| Base:所有受訪者 |             |       |       |        |       |                |      |      |       |      |      |      |         |                  |      |      |               |           |           |
|------------|-------------|-------|-------|--------|-------|----------------|------|------|-------|------|------|------|---------|------------------|------|------|---------------|-----------|-----------|
|            |             | 自小客車  | 大型遊覽車 | 公、民營客運 | 機車    | 台鐵(火車、阿里山森林鐵路) | 高鐵   | 小型巴士 | 飛機    | 船舶   | 出租汽車 | 計程車  | 自行車、協力車 | 旅遊專車(含觀光巴士、觀光列車) | 徒步   | 其他   | 沒有到此國家風景區其他景點 | 回答人數(加權後) | 回答人數(未加權) |
| 整體         |             | 62.79 | 13.75 | 5.73   | 10.36 | 7.19           | 1.42 | 1.30 | 3.23  | 3.28 | 1.00 | 1.20 | 1.46    | 2.23             | 3.24 | 0.43 | 96.72         | 10,110    | 10,110    |
| 性別         | 男           | 63.50 | 12.84 | 4.53   | 11.61 | 6.32           | 1.20 | 0.97 | 3.29  | 3.01 | 1.05 | 0.81 | 1.63    | 1.94             | 3.11 | 0.43 | 97.32         | 5,225     | 5,188     |
|            | 女           | 62.03 | 14.71 | 7.02   | 9.03  | 8.11           | 1.67 | 1.66 | 3.16  | 3.57 | 0.94 | 1.61 | 1.28    | 2.54             | 3.39 | 0.44 | 96.08         | 4,885     | 4,922     |
| 年齡         | 12歲~19歲     | 38.68 | 12.72 | 13.17  | 26.30 | 12.64          | 0.37 | 1.95 | 1.95  | 3.64 | 0.87 | 1.04 | 3.08    | 2.26             | 3.42 | 0.73 | 95.70         | 798       | 769       |
|            | 20歲~29歲     | 56.78 | 7.80  | 8.40   | 18.68 | 9.13           | 1.80 | 1.26 | 2.93  | 4.44 | 1.29 | 1.69 | 1.28    | 2.08             | 2.91 | 0.53 | 96.50         | 2,637     | 2,566     |
|            | 30歲~39歲     | 71.23 | 11.52 | 3.76   | 5.97  | 6.46           | 1.46 | 1.26 | 3.02  | 3.35 | 0.90 | 1.24 | 1.69    | 2.10             | 2.45 | 0.40 | 97.14         | 2,438     | 2,447     |
|            | 40歲~49歲     | 73.86 | 14.04 | 2.87   | 3.51  | 5.09           | 1.56 | 0.93 | 2.88  | 1.96 | 0.74 | 0.96 | 0.83    | 2.36             | 4.69 | 0.36 | 96.65         | 1,981     | 1,981     |
|            | 50歲~59歲     | 65.99 | 19.20 | 4.05   | 4.81  | 5.49           | 1.31 | 1.45 | 4.07  | 3.43 | 1.17 | 1.00 | 1.84    | 1.65             | 3.71 | 0.32 | 96.38         | 1,456     | 1,520     |
|            | 60歲~69歲     | 50.16 | 27.81 | 5.01   | 8.54  | 6.19           | 1.19 | 1.43 | 6.00  | 2.12 | 0.69 | 0.75 | 0.64    | 3.72             | 2.31 | 0.45 | 97.51         | 596       | 615       |
|            | 70歲以上       | 40.45 | 38.33 | 7.63   | 4.40  | 4.85           | 0.41 | 1.96 | 3.99  | 1.19 | 1.04 | 0.00 | 0.63    | 4.14             | 1.60 | 0.00 | 99.40         | 205       | 212       |
| 教育程度       | 國(初)中及以下    | 52.08 | 28.03 | 3.95   | 9.22  | 4.40           | 0.16 | 1.71 | 4.54  | 2.51 | 0.60 | 0.42 | 0.99    | 3.34             | 3.78 | 0.58 | 98.24         | 857       | 884       |
|            | 高中、職        | 63.99 | 17.59 | 4.68   | 6.70  | 5.87           | 0.98 | 1.29 | 2.73  | 3.39 | 0.85 | 1.22 | 1.35    | 1.80             | 3.17 | 0.31 | 97.27         | 2,462     | 2,417     |
|            | 大專及以上       | 63.71 | 10.55 | 6.34   | 11.83 | 8.02           | 1.75 | 1.26 | 3.25  | 3.34 | 1.10 | 1.29 | 1.56    | 2.25             | 3.20 | 0.46 | 96.33         | 6,791     | 6,809     |
| 工作別        | 專技主管人員      | 69.66 | 12.25 | 5.03   | 5.36  | 7.27           | 2.07 | 1.26 | 3.49  | 3.27 | 0.96 | 1.23 | 2.04    | 1.99             | 3.33 | 0.54 | 96.34         | 2,218     | 2,315     |
|            | 技術員/事務人員    | 68.30 | 14.20 | 5.16   | 6.29  | 6.50           | 1.70 | 1.18 | 2.58  | 2.98 | 1.55 | 1.36 | 1.30    | 2.41             | 2.78 | 0.31 | 96.28         | 1,888     | 1,818     |
|            | 服務工作人員      | 67.32 | 14.03 | 4.12   | 7.08  | 6.08           | 1.59 | 1.43 | 3.91  | 3.23 | 0.53 | 1.49 | 0.95    | 2.22             | 3.23 | 0.39 | 96.61         | 2,155     | 2,141     |
|            | 農林漁牧及體力工作者  | 65.01 | 18.81 | 1.23   | 9.22  | 4.53           | 0.00 | 1.26 | 2.49  | 3.46 | 0.91 | 0.35 | 0.81    | 1.01             | 4.96 | 0.00 | 98.69         | 461       | 469       |
|            | 家管/退休/無業    | 62.33 | 18.20 | 4.62   | 7.35  | 5.23           | 0.95 | 1.27 | 4.25  | 2.59 | 0.84 | 0.86 | 1.27    | 2.74             | 3.38 | 0.29 | 97.92         | 1,690     | 1,743     |
|            |             | 41.78 | 9.01  | 11.67  | 28.88 | 11.92          | 0.92 | 1.36 | 1.94  | 4.32 | 1.19 | 1.17 | 1.90    | 2.19             | 3.05 | 0.75 | 96.13         | 1,699     | 1,624     |
| 婚姻狀況       | 未婚          | 55.85 | 8.91  | 8.86   | 17.51 | 9.61           | 1.90 | 1.41 | 2.70  | 3.90 | 1.27 | 1.55 | 1.88    | 2.33             | 3.12 | 0.58 | 96.03         | 4,591     | 4,505     |
|            | 已婚          | 68.56 | 17.77 | 3.13   | 4.41  | 5.18           | 1.03 | 1.21 | 3.67  | 2.76 | 0.77 | 0.90 | 1.11    | 2.15             | 3.34 | 0.31 | 97.29         | 5,519     | 5,605     |
| 個人每月平均所得   | 無經常性收入或沒有收入 | 51.87 | 14.41 | 8.34   | 17.34 | 7.85           | 0.90 | 1.26 | 2.75  | 3.12 | 0.89 | 1.03 | 1.58    | 2.79             | 3.28 | 0.57 | 97.26         | 2,863     | 2,804     |
|            | 未滿3萬元       | 59.27 | 15.43 | 4.98   | 12.53 | 8.38           | 1.08 | 1.44 | 3.77  | 4.61 | 1.10 | 1.31 | 1.37    | 2.16             | 2.03 | 0.36 | 96.21         | 2,264     | 2,317     |
|            | 3萬元~未滿5萬元   | 72.28 | 11.92 | 3.79   | 6.30  | 5.94           | 1.32 | 1.22 | 2.65  | 2.62 | 0.90 | 1.06 | 1.16    | 1.94             | 4.19 | 0.41 | 96.92         | 3,353     | 3,256     |
|            | 5萬元~未滿10萬元  | 68.66 | 12.70 | 5.71   | 3.80  | 6.64           | 2.89 | 1.41 | 3.82  | 3.13 | 1.06 | 1.44 | 2.32    | 2.03             | 3.01 | 0.37 | 96.49         | 1,362     | 1,444     |
|            | 10萬元及以上     | 60.66 | 20.58 | 8.62   | 1.57  | 8.52           | 3.69 | 1.01 | 8.09  | 2.80 | 2.13 | 2.52 | 0.42    | 1.57             | 2.45 | 0.29 | 94.04         | 269       | 289       |
| 居住地區       | 北部地區        | 61.42 | 10.71 | 7.07   | 9.87  | 12.00          | 2.07 | 1.48 | 2.41  | 3.17 | 1.40 | 1.36 | 1.96    | 3.11             | 1.97 | 0.89 | 96.28         | 3,768     | 3,950     |
|            | 中部地區        | 68.58 | 10.81 | 4.16   | 12.60 | 3.03           | 0.28 | 0.86 | 1.05  | 2.38 | 0.49 | 0.67 | 1.10    | 1.68             | 4.14 | 0.03 | 98.31         | 3,105     | 2,609     |
|            | 南部地區        | 68.75 | 13.41 | 3.13   | 10.15 | 4.59           | 0.92 | 1.00 | 1.33  | 4.71 | 0.56 | 0.45 | 1.18    | 0.86             | 3.71 | 0.07 | 97.48         | 2,367     | 2,604     |
|            | 東部地區        | 64.51 | 13.95 | 2.50   | 12.38 | 5.92           | 0.56 | 0.56 | 0.62  | 2.12 | 0.28 | 1.19 | 2.13    | 2.47             | 7.66 | 0.00 | 97.32         | 302       | 326       |
|            | 金馬地區        | 63.70 | 4.42  | 13.81  | 11.83 | 4.65           | 5.77 | 0.00 | 2.18  | 0.00 | 0.00 | 0.00 | 1.90    | 0.00             | 0.00 | 0.00 | 99.71         | 24        | 22        |
|            | 國外地區        | 12.19 | 53.32 | 18.25  | 0.66  | 9.70           | 5.95 | 4.40 | 31.14 | 3.76 | 3.37 | 6.41 | 0.91    | 5.23             | 2.58 | 1.50 | 86.93         | 543       | 599       |
| 國籍         | 本國          | 65.91 | 11.51 | 4.87   | 10.92 | 6.97           | 1.15 | 1.12 | 1.67  | 3.21 | 0.86 | 0.88 | 1.48    | 2.01             | 3.27 | 0.34 | 97.32         | 9,512     | 9,450     |
|            | 外國          | 13.15 | 49.33 | 19.39  | 1.47  | 10.65          | 5.77 | 4.25 | 28.04 | 4.46 | 3.20 | 6.27 | 1.22    | 5.79             | 2.81 | 2.01 | 87.16         | 598       | 660       |
| 調查月份       | 1月          | 68.53 | 8.19  | 11.42  | 6.43  | 6.46           | 2.80 | 2.08 | 2.12  | 2.94 | 1.46 | 2.23 | 1.69    | 1.50             | 2.86 | 0.00 | 97.01         | 474       | 431       |
|            | 2月          | 68.50 | 11.99 | 5.76   | 10.55 | 4.71           | 1.43 | 1.10 | 1.59  | 1.46 | 1.01 | 1.01 | 1.62    | 3.45             | 9.14 | 0.00 | 95.11         | 1,353     | 1,286     |
|            | 3月          | 57.54 | 18.96 | 7.30   | 12.06 | 7.21           | 1.97 | 2.45 | 5.31  | 1.99 | 1.00 | 2.39 | 1.55    | 0.87             | 8.12 | 0.28 | 95.27         | 830       | 808       |
|            | 4月          | 61.36 | 14.57 | 5.62   | 13.12 | 5.45           | 2.51 | 1.52 | 4.91  | 2.67 | 0.86 | 1.35 | 2.88    | 2.40             | 9.59 | 0.82 | 94.48         | 1,037     | 991       |
|            | 5月          | 65.12 | 14.60 | 4.23   | 6.98  | 4.44           | 0.43 | 1.06 | 4.31  | 4.15 | 1.01 | 1.13 | 0.70    | 1.32             | 1.22 | 0.52 | 98.32         | 817       | 826       |
|            | 6月          | 66.64 | 11.05 | 2.88   | 9.69  | 6.49           | 0.18 | 2.15 | 4.82  | 6.10 | 1.01 | 0.20 | 1.51    | 1.65             | 1.77 | 0.45 | 96.56         | 778       | 817       |
|            | 7月          | 60.62 | 11.26 | 4.42   | 8.98  | 12.98          | 1.14 | 0.62 | 3.29  | 4.77 | 0.62 | 0.47 | 2.01    | 2.59             | 0.00 | 0.49 | 98.27         | 1,172     | 1,210     |
|            | 8月          | 62.92 | 7.77  | 7.87   | 11.59 | 10.35          | 0.25 | 1.40 | 3.56  | 3.52 | 0.83 | 1.80 | 0.98    | 0.79             | 0.00 | 0.25 | 96.92         | 767       | 805       |
|            | 9月          | 58.17 | 15.23 | 4.07   | 14.71 | 7.80           | 1.06 | 0.57 | 2.39  | 5.13 | 0.90 | 1.01 | 1.42    | 2.76             | 0.00 | 0.95 | 97.44         | 802       | 844       |
|            | 10月         | 65.73 | 15.13 | 2.56   | 9.28  | 5.01           | 0.55 | 1.03 | 1.89  | 2.55 | 1.65 | 0.41 | 0.83    | 2.09             | 0.00 | 0.00 | 98.18         | 676       | 702       |
|            | 11月         | 56.62 | 18.31 | 7.28   | 10.99 | 10.59          | 1.42 | 1.53 | 2.36  | 2.97 | 0.98 | 1.97 | 0.81    | 4.71             | 0.00 | 1.17 | 96.66         | 654       | 671       |
|            | 12月         | 61.01 | 18.55 | 8.27   | 7.86  | 4.28           | 3.64 | 0.79 | 1.87  | 1.55 | 1.12 | 1.23 | 0.58    | 1.68             | 0.00 | 0.31 | 97.93         | 750       | 719       |
| 季節         | 春季          | 66.32 | 13.20 | 7.53   | 9.01  | 4.91           | 2.33 | 1.19 | 1.77  | 1.76 | 1.12 | 1.30 | 1.33    | 2.58             | 5.32 | 0.09 | 96.28         | 2,577     | 2,436     |
|            | 夏季          | 61.33 | 15.94 | 5.72   | 10.92 | 5.68           | 1.71 | 1.67 | 4.85  | 2.91 | 0.95 | 1.60 | 1.80    | 1.60             | 6.59 | 0.56 | 95.89         | 2,684     | 2,625     |
|            | 秋季          | 63.00 | 10.21 | 4.95   | 9.92  | 10.38          | 0.81 | 1.28 | 3.80  | 4.80 | 0.79 | 0.77 | 1.57    | 1.81             | 0.51 | 0.41 | 97.40         | 2,717     | 2,832     |
|            | 冬季          | 60.09 | 16.14 | 4.57   | 11.85 | 7.77           | 1.01 | 1.01 | 2.22  | 3.65 | 1.16 | 1.11 | 1.05    | 3.15             | 0.00 | 0.72 | 97.44         | 2,132     | 2,217     |

\* 表示錐卡方檢定(Chi-square Test)，該人文變項達到統計上顯著差異( $\alpha=0.05$ )。

# 表示該人文變項組間期望值小於5的比例超過25%，因此，未做卡方檢定 (Chi-square Test)。

註1：本表已排除年齡/教育程度/工作別/婚姻狀況/個人每月平均所得/居住地區/回答不確定意見的受訪者。

註2：本表為複選情形，因此百分比加總超過100%

附表4-1-A4.1 國家風景區或目前所在這個景點旅遊的主要原因

| Base:所有受訪者 |             |       |               |           |        |      |       |      |      |               |           |        |      |       |      |           |           |           |
|------------|-------------|-------|---------------|-----------|--------|------|-------|------|------|---------------|-----------|--------|------|-------|------|-----------|-----------|-----------|
|            |             | 景觀優美  | 行銷推廣活動或節慶表演節目 | 距離遠近、假期長短 | 親朋好友推薦 | 交通便利 | 運動健身  | 文化巡禮 | 宗教活動 | 學校、公司或參加的團體安排 | 配合國民旅遊卡措施 | 品嚐當地美食 | 遊憩設施 | 順道而來  | 其他   | 回答人數(加權後) | 回答人數(未加權) | 回答人數合計百分比 |
| 整體         |             | 51.75 | 3.00          | 4.46      | 6.61   | 2.39 | 6.86  | 1.26 | 0.40 | 6.76          | 0.12      | 4.63   | 3.24 | 6.66  | 1.85 | 10,110    | 10,110    | 100.00    |
| 性別 *       | 男           | 52.77 | 2.78          | 4.08      | 6.09   | 2.53 | 7.57  | 1.02 | 0.36 | 6.21          | 0.10      | 4.41   | 3.09 | 7.15  | 1.85 | 5,225     | 5,188     | 100.00    |
|            | 女           | 50.66 | 3.24          | 4.87      | 7.17   | 2.24 | 6.10  | 1.52 | 0.45 | 7.36          | 0.14      | 4.86   | 3.40 | 6.14  | 1.85 | 4,885     | 4,922     | 100.00    |
| 年齡 *       | 12歲~19歲     | 46.83 | 2.37          | 4.34      | 8.30   | 3.71 | 7.05  | 0.77 | 0.13 | 9.58          | 0.16      | 4.95   | 4.36 | 5.87  | 1.58 | 798       | 769       | 100.00    |
|            | 20歲~29歲     | 58.12 | 3.42          | 4.65      | 7.92   | 1.99 | 3.17  | 0.81 | 0.06 | 4.77          | 0.00      | 5.04   | 3.62 | 5.03  | 1.39 | 2,637     | 2,566     | 100.00    |
|            | 30歲~39歲     | 49.68 | 3.58          | 5.27      | 6.31   | 2.07 | 5.63  | 1.38 | 0.21 | 6.80          | 0.00      | 5.84   | 4.19 | 6.94  | 2.10 | 2,438     | 2,447     | 100.00    |
|            | 40歲~49歲     | 51.56 | 2.63          | 4.97      | 5.92   | 3.02 | 7.86  | 1.56 | 0.42 | 5.91          | 0.16      | 4.02   | 2.46 | 7.70  | 1.82 | 1,981     | 1,981     | 100.00    |
|            | 50歲~59歲     | 47.86 | 2.49          | 3.42      | 5.36   | 2.21 | 10.93 | 1.42 | 1.01 | 7.61          | 0.30      | 3.59   | 2.55 | 9.03  | 2.22 | 1,456     | 1,520     | 100.00    |
|            | 60歲~69歲     | 48.36 | 2.67          | 2.72      | 6.16   | 2.56 | 12.39 | 2.04 | 0.80 | 10.30         | 0.28      | 2.65   | 1.41 | 5.45  | 2.20 | 596       | 615       | 100.00    |
|            | 70歲以上       | 52.74 | 1.39          | 0.53      | 3.77   | 0.93 | 13.69 | 1.35 | 2.39 | 13.08         | 0.86      | 2.57   | 0.22 | 4.17  | 2.30 | 205       | 212       | 100.00    |
| 教育程度 *     | 國(初)中及以下    | 46.31 | 2.56          | 2.09      | 5.61   | 1.88 | 12.68 | 0.84 | 1.65 | 12.52         | 0.01      | 3.33   | 1.96 | 7.15  | 1.44 | 857       | 884       | 100.00    |
|            | 高中、職        | 50.93 | 2.97          | 3.78      | 6.02   | 2.48 | 7.21  | 1.15 | 0.46 | 8.71          | 0.28      | 5.22   | 3.39 | 5.69  | 1.73 | 2,462     | 2,417     | 100.00    |
|            | 大專及以上       | 52.73 | 3.07          | 5.01      | 6.95   | 2.42 | 6.00  | 1.36 | 0.22 | 5.33          | 0.08      | 4.57   | 3.34 | 6.96  | 1.94 | 6,791     | 6,809     | 100.00    |
| 工作別 *      | 專技主管人員      | 50.37 | 3.65          | 5.17      | 5.08   | 2.55 | 7.65  | 1.80 | 0.21 | 5.96          | 0.15      | 4.72   | 3.09 | 7.56  | 2.05 | 2,218     | 2,315     | 100.00    |
|            | 技術員/事務人員    | 53.59 | 2.32          | 5.20      | 6.57   | 2.27 | 5.77  | 1.21 | 0.10 | 7.36          | 0.13      | 4.52   | 2.73 | 6.73  | 1.49 | 1,888     | 1,818     | 100.00    |
|            | 服務工作人員      | 53.33 | 4.20          | 4.08      | 7.17   | 1.98 | 5.07  | 1.06 | 0.52 | 5.96          | 0.09      | 4.40   | 3.87 | 6.50  | 1.76 | 2,155     | 2,141     | 100.00    |
|            | 農林漁牧及體力工作者  | 45.48 | 1.67          | 5.70      | 5.50   | 1.85 | 7.50  | 0.67 | 1.11 | 9.21          | 0.00      | 8.07   | 2.64 | 8.41  | 2.21 | 461       | 469       | 100.00    |
|            | 家管/退休/無業    | 47.64 | 2.23          | 2.32      | 7.21   | 2.85 | 10.99 | 1.75 | 0.91 | 7.52          | 0.20      | 4.43   | 2.80 | 6.94  | 2.21 | 1,690     | 1,743     | 100.00    |
| 婚姻狀況 *     | 未婚          | 55.27 | 2.52          | 5.00      | 7.65   | 2.54 | 5.04  | 0.56 | 0.14 | 6.75          | 0.08      | 4.16   | 3.78 | 4.89  | 1.63 | 1,699     | 1,624     | 100.00    |
|            | 已婚          | 48.56 | 2.63          | 4.35      | 6.11   | 2.61 | 8.90  | 1.41 | 0.63 | 7.50          | 0.20      | 4.40   | 3.21 | 7.47  | 2.01 | 5,519     | 5,605     | 100.00    |
| 個人每月平均所得 * | 無經常性收入或沒有收入 | 51.63 | 2.19          | 3.60      | 7.32   | 2.90 | 7.93  | 1.16 | 0.51 | 7.61          | 0.11      | 4.37   | 2.95 | 5.99  | 1.73 | 2,863     | 2,804     | 100.00    |
|            | 未滿3萬元       | 49.99 | 3.39          | 4.52      | 7.30   | 1.44 | 5.81  | 1.26 | 0.38 | 7.66          | 0.03      | 5.59   | 3.67 | 7.19  | 1.77 | 2,264     | 2,317     | 100.00    |
|            | 3萬元~未滿5萬元   | 53.49 | 3.49          | 5.24      | 6.35   | 2.79 | 6.17  | 0.93 | 0.26 | 5.69          | 0.17      | 4.34   | 3.27 | 6.21  | 1.61 | 3,353     | 3,256     | 100.00    |
|            | 5萬元~未滿10萬元  | 50.23 | 3.13          | 4.38      | 5.14   | 2.13 | 8.29  | 2.15 | 0.52 | 6.09          | 0.20      | 4.54   | 3.20 | 7.65  | 2.37 | 1,362     | 1,444     | 100.00    |
|            | 10萬元及以上     | 53.66 | 1.65          | 3.89      | 4.06   | 1.45 | 5.87  | 2.19 | 0.52 | 6.95          | 0.00      | 3.16   | 2.38 | 10.18 | 4.05 | 269       | 289       | 100.00    |
| 居住地區 *     | 北部地區        | 50.91 | 5.30          | 3.37      | 7.27   | 1.82 | 5.92  | 1.28 | 0.28 | 6.29          | 0.16      | 3.89   | 3.85 | 7.92  | 1.75 | 3,768     | 3,950     | 100.00    |
|            | 中部地區        | 52.74 | 1.30          | 5.63      | 7.29   | 3.32 | 9.70  | 0.91 | 0.28 | 5.15          | 0.18      | 4.11   | 2.77 | 5.26  | 1.36 | 3,105     | 2,609     | 100.00    |
|            | 南部地區        | 46.55 | 2.01          | 5.82      | 5.37   | 2.34 | 6.52  | 1.63 | 0.74 | 7.07          | 0.03      | 7.24   | 3.46 | 8.11  | 3.11 | 2,367     | 2,604     | 100.00    |
|            | 東部地區        | 65.25 | 4.00          | 2.39      | 5.17   | 3.49 | 2.69  | 0.58 | 0.71 | 8.79          | 0.00      | 1.91   | 2.37 | 2.46  | 0.18 | 302       | 326       | 100.00    |
|            | 金馬地區        | 58.05 | 1.89          | 0.00      | 5.77   | 6.90 | 6.32  | 3.17 | 0.00 | 4.42          | 0.00      | 0.00   | 4.42 | 4.42  | 4.65 | 24        | 22        | 100.00    |
|            | 國外地區        | 66.76 | 0.61          | 0.84      | 4.41   | 0.51 | 0.98  | 1.85 | 0.31 | 16.95         | 0.00      | 2.97   | 1.09 | 2.11  | 0.60 | 543       | 599       | 100.00    |
| 國籍 *       | 本國          | 50.86 | 3.14          | 4.68      | 6.72   | 2.50 | 7.23  | 1.23 | 0.41 | 6.11          | 0.13      | 4.73   | 3.38 | 6.95  | 1.93 | 9,512     | 9,450     | 100.00    |
|            | 外國          | 65.80 | 0.79          | 0.95      | 4.84   | 0.72 | 1.07  | 1.82 | 0.28 | 17.15         | 0.00      | 2.92   | 0.99 | 2.13  | 0.55 | 598       | 660       | 100.00    |
| 調查月份 *     | 1月          | 55.83 | 0.92          | 3.96      | 8.71   | 3.86 | 5.59  | 1.30 | 0.60 | 4.76          | 0.00      | 3.94   | 3.03 | 7.17  | 0.33 | 474       | 431       | 100.00    |
|            | 2月          | 50.56 | 1.25          | 5.12      | 8.20   | 4.96 | 7.80  | 1.11 | 0.04 | 4.80          | 0.00      | 5.35   | 2.08 | 8.62  | 0.32 | 1,353     | 1,286     | 100.00    |
|            | 3月          | 55.83 | 1.22          | 3.16      | 5.30   | 2.03 | 8.19  | 1.30 | 0.27 | 3.80          | 0.00      | 6.14   | 4.18 | 8.42  | 0.15 | 830       | 808       | 100.00    |
|            | 4月          | 50.47 | 1.51          | 3.70      | 6.40   | 3.21 | 11.93 | 1.16 | 0.69 | 7.12          | 0.18      | 4.00   | 3.06 | 6.30  | 0.27 | 1,037     | 991       | 100.00    |
|            | 5月          | 47.12 | 8.99          | 3.64      | 7.25   | 1.36 | 7.99  | 0.92 | 0.68 | 8.85          | 0.40      | 4.24   | 1.14 | 7.15  | 0.28 | 817       | 826       | 100.00    |
|            | 6月          | 48.92 | 5.85          | 3.81      | 7.30   | 2.82 | 7.85  | 0.88 | 0.20 | 6.55          | 0.14      | 7.02   | 3.39 | 4.48  | 0.79 | 778       | 817       | 100.00    |
|            | 7月          | 52.26 | 5.83          | 4.48      | 7.05   | 1.93 | 4.64  | 0.86 | 0.46 | 6.24          | 0.18      | 2.93   | 3.36 | 5.76  | 4.02 | 1,172     | 1,210     | 100.00    |
|            | 8月          | 55.10 | 2.40          | 5.06      | 5.70   | 0.58 | 4.68  | 0.99 | 0.26 | 4.96          | 0.00      | 3.34   | 7.79 | 5.72  | 3.43 | 767       | 805       | 100.00    |
|            | 9月          | 58.52 | 0.27          | 4.86      | 4.68   | 2.71 | 3.36  | 1.33 | 0.17 | 9.15          | 0.00      | 5.00   | 3.28 | 4.26  | 2.41 | 802       | 844       | 100.00    |
|            | 10月         | 51.14 | 2.32          | 4.15      | 8.39   | 1.06 | 4.33  | 0.82 | 0.27 | 9.43          | 0.61      | 2.61   | 4.01 | 8.22  | 2.63 | 676       | 702       | 100.00    |
|            | 11月         | 46.49 | 1.78          | 4.34      | 3.88   | 0.91 | 7.76  | 3.84 | 1.13 | 9.95          | 0.00      | 5.39   | 2.03 | 8.08  | 4.41 | 654       | 671       | 100.00    |
|            | 12月         | 50.20 | 2.83          | 6.98      | 5.85   | 1.48 | 6.57  | 1.40 | 0.35 | 7.21          | 0.00      | 5.59   | 2.24 | 5.45  | 3.87 | 750       | 719       | 100.00    |
| 季節 *       | 春季          | 51.42 | 1.65          | 5.45      | 7.61   | 3.75 | 6.93  | 1.23 | 0.23 | 5.50          | 0.00      | 5.16   | 2.30 | 7.43  | 1.36 | 2,577     | 2,436     | 100.00    |
|            | 夏季          | 51.11 | 3.70          | 3.52      | 6.32   | 2.28 | 9.57  | 1.13 | 0.56 | 6.62          | 0.19      | 4.73   | 2.82 | 7.21  | 0.24 | 2,684     | 2,625     | 100.00    |
|            | 秋季          | 52.11 | 4.87          | 4.45      | 6.74   | 1.80 | 5.57  | 0.90 | 0.33 | 5.97          | 0.12      | 4.22   | 4.62 | 5.38  | 2.93 | 2,717     | 2,832     | 100.00    |
|            | 冬季          | 52.49 | 1.38          | 4.48      | 5.61   | 1.64 | 5.02  | 1.93 | 0.50 | 9.49          | 0.19      | 4.36   | 3.13 | 6.69  | 3.09 | 2,132     | 2,217     | 100.00    |

\* 表示經卡方檢定(Chi-square Test)，該人文變項達到統計上顯著差異( $\alpha=0.05$ )。  
# 表示該人文變項組間期望值小於5的比例超過25%，因此，未做卡方檢定 (Chi-square Test)。  
註：本表已排除年齡/教育程度/工作別/婚姻狀況/個人每月平均所得/居住地區/回答不確定意見的受訪者。

附表4-1-A4.2 國家風景區或目前所在這個景點旅遊的次要原因

|            |             | Base:所有受訪者 |               |           |        |       |       |      |      |               |           |        |       |      |      |        |           |           |           |
|------------|-------------|------------|---------------|-----------|--------|-------|-------|------|------|---------------|-----------|--------|-------|------|------|--------|-----------|-----------|-----------|
|            |             | 景觀優美       | 行銷推廣活動或節慶表演節目 | 距離遠近、假期長短 | 親朋好友推薦 | 交通便利  | 運動健身  | 文化巡禮 | 宗教活動 | 學校、公司或參加的團體安排 | 配合國民旅遊卡措施 | 品嚐當地美食 | 遊憩設施  | 順道而來 | 其他   | 沒有其他原因 | 回答人數(加權後) | 回答人數(未加權) | 回答人數合計百分比 |
| 整體         |             | 12.33      | 1.66          | 5.73      | 7.91   | 8.92  | 6.94  | 2.00 | 0.36 | 1.94          | 0.24      | 8.19   | 4.65  | 3.61 | 0.38 | 35.13  | 10,110    | 10,110    | 100.00    |
| 性別 *       |             |            |               |           |        |       |       |      |      |               |           |        |       |      |      |        |           |           |           |
|            | 男           | 12.20      | 1.60          | 5.55      | 7.74   | 9.28  | 7.96  | 2.17 | 0.43 | 1.91          | 0.16      | 7.92   | 4.46  | 3.44 | 0.42 | 34.76  | 5,225     | 5,188     | 100.00    |
|            | 女           | 12.47      | 1.73          | 5.93      | 8.09   | 8.54  | 5.84  | 1.81 | 0.28 | 1.97          | 0.33      | 8.48   | 4.85  | 3.80 | 0.34 | 35.52  | 4,885     | 4,922     | 100.00    |
| 年齡 *       |             |            |               |           |        |       |       |      |      |               |           |        |       |      |      |        |           |           |           |
|            | 12歲~19歲     | 14.70      | 2.04          | 4.39      | 7.69   | 8.94  | 5.78  | 2.00 | 0.31 | 1.83          | 0.11      | 7.43   | 4.35  | 4.07 | 0.32 | 36.04  | 798       | 769       | 100.00    |
|            | 20歲~29歲     | 11.22      | 1.30          | 6.21      | 11.90  | 11.63 | 4.08  | 1.88 | 0.17 | 1.03          | 0.17      | 9.98   | 6.58  | 3.39 | 0.29 | 30.17  | 2,637     | 2,566     | 100.00    |
|            | 30歲~39歲     | 11.99      | 1.87          | 6.56      | 7.01   | 7.44  | 7.10  | 1.43 | 0.48 | 1.59          | 0.34      | 8.64   | 5.20  | 3.98 | 0.49 | 35.87  | 2,438     | 2,447     | 100.00    |
|            | 40歲~49歲     | 11.94      | 1.79          | 6.35      | 6.45   | 9.90  | 9.25  | 2.53 | 0.47 | 2.25          | 0.25      | 7.57   | 4.34  | 2.84 | 0.39 | 33.68  | 1,981     | 1,981     | 100.00    |
|            | 50歲~59歲     | 14.11      | 1.65          | 4.38      | 5.87   | 6.97  | 7.83  | 2.72 | 0.35 | 2.67          | 0.34      | 7.57   | 2.52  | 4.04 | 0.28 | 38.68  | 1,456     | 1,520     | 100.00    |
|            | 60歲~69歲     | 13.21      | 1.86          | 3.98      | 5.00   | 5.77  | 9.12  | 1.57 | 0.31 | 4.09          | 0.08      | 4.81   | 1.78  | 4.51 | 0.54 | 43.36  | 596       | 615       | 100.00    |
|            | 70歲以上       | 10.19      | 0.63          | 3.88      | 5.13   | 5.24  | 11.25 | 1.22 | 0.53 | 3.86          | 0.00      | 3.02   | 0.69  | 2.31 | 0.67 | 51.38  | 205       | 212       | 100.00    |
| 教育程度 *     |             |            |               |           |        |       |       |      |      |               |           |        |       |      |      |        |           |           |           |
|            | 國(初)中及以下    | 13.60      | 1.37          | 3.55      | 7.09   | 8.09  | 7.34  | 1.17 | 0.76 | 3.51          | 0.15      | 6.29   | 1.44  | 2.24 | 0.46 | 42.94  | 857       | 884       | 100.00    |
|            | 高中、職        | 12.97      | 1.87          | 5.43      | 7.20   | 9.58  | 6.04  | 2.25 | 0.28 | 2.26          | 0.21      | 6.65   | 4.94  | 3.22 | 0.29 | 36.80  | 2,462     | 2,417     | 100.00    |
|            | 大專及以上       | 11.95      | 1.63          | 6.12      | 8.27   | 8.79  | 7.21  | 2.01 | 0.33 | 1.62          | 0.26      | 8.99   | 4.95  | 3.93 | 0.41 | 33.54  | 6,791     | 6,809     | 100.00    |
| 工作別 *      |             |            |               |           |        |       |       |      |      |               |           |        |       |      |      |        |           |           |           |
|            | 專技主管人員      | 10.94      | 1.80          | 6.91      | 6.15   | 6.87  | 9.08  | 2.28 | 0.63 | 2.10          | 0.40      | 9.06   | 4.41  | 4.47 | 0.57 | 34.35  | 2,218     | 2,315     | 100.00    |
|            | 技術員/事務人員    | 12.66      | 1.50          | 5.34      | 8.10   | 9.94  | 6.06  | 2.11 | 0.39 | 2.28          | 0.16      | 9.10   | 4.43  | 3.44 | 0.32 | 34.18  | 1,888     | 1,818     | 100.00    |
|            | 服務工作人員      | 12.54      | 1.56          | 5.16      | 8.94   | 8.60  | 6.35  | 1.90 | 0.27 | 1.90          | 0.26      | 7.97   | 6.90  | 2.92 | 0.24 | 34.49  | 2,155     | 2,141     | 100.00    |
|            | 農林漁牧及體力工作者  | 13.31      | 0.74          | 4.29      | 9.16   | 5.53  | 7.06  | 2.57 | 0.00 | 2.73          | 0.00      | 6.30   | 4.54  | 2.92 | 0.23 | 40.63  | 461       | 469       | 100.00    |
|            | 家管/退休/無業    | 12.83      | 1.88          | 5.55      | 5.42   | 7.70  | 8.42  | 1.55 | 0.36 | 1.97          | 0.20      | 6.03   | 2.79  | 3.98 | 0.44 | 40.89  | 1,690     | 1,743     | 100.00    |
|            | 學生          | 12.78      | 1.83          | 5.94      | 10.84  | 13.03 | 4.35  | 1.91 | 0.17 | 1.16          | 0.19      | 9.01   | 4.23  | 3.40 | 0.39 | 30.77  | 1,699     | 1,624     | 100.00    |
| 婚姻狀況 *     |             |            |               |           |        |       |       |      |      |               |           |        |       |      |      |        |           |           |           |
|            | 未婚          | 11.63      | 1.64          | 5.58      | 10.13  | 10.71 | 5.26  | 1.80 | 0.30 | 1.09          | 0.16      | 9.54   | 6.06  | 3.86 | 0.25 | 31.98  | 4,591     | 4,505     | 100.00    |
|            | 已婚          | 12.92      | 1.68          | 5.87      | 6.06   | 7.43  | 8.33  | 2.16 | 0.40 | 2.65          | 0.30      | 7.07   | 3.48  | 3.41 | 0.49 | 37.75  | 5,519     | 5,605     | 100.00    |
| 個人每月平均所得 * |             |            |               |           |        |       |       |      |      |               |           |        |       |      |      |        |           |           |           |
|            | 無經常性收入或沒有收入 | 12.95      | 1.64          | 5.77      | 8.57   | 11.15 | 6.19  | 1.53 | 0.29 | 1.60          | 0.28      | 7.59   | 3.01  | 3.69 | 0.51 | 35.22  | 2,863     | 2,804     | 100.00    |
|            | 未滿3萬元       | 11.98      | 1.45          | 5.56      | 7.48   | 7.24  | 5.26  | 1.86 | 0.53 | 2.51          | 0.19      | 8.72   | 6.54  | 3.16 | 0.36 | 37.16  | 2,264     | 2,317     | 100.00    |
|            | 3萬元~未滿5萬元   | 12.66      | 1.77          | 5.64      | 8.75   | 9.83  | 7.28  | 2.13 | 0.33 | 1.89          | 0.17      | 8.49   | 5.23  | 3.79 | 0.26 | 31.77  | 3,353     | 3,256     | 100.00    |
|            | 5萬元~未滿10萬元  | 11.16      | 1.96          | 6.20      | 5.61   | 5.56  | 10.27 | 2.54 | 0.36 | 1.53          | 0.35      | 7.23   | 3.86  | 3.78 | 0.48 | 39.10  | 1,362     | 1,444     | 100.00    |
|            | 10萬元及以上     | 10.67      | 0.80          | 5.68      | 5.72   | 4.92  | 7.81  | 3.69 | 0.00 | 3.43          | 0.48      | 11.29  | 2.81  | 3.56 | 0.32 | 38.82  | 269       | 289       | 100.00    |
| 居住地區 *     |             |            |               |           |        |       |       |      |      |               |           |        |       |      |      |        |           |           |           |
|            | 北部地區        | 13.28      | 1.92          | 5.14      | 8.23   | 6.74  | 6.88  | 1.95 | 0.17 | 1.29          | 0.28      | 8.31   | 5.78  | 3.84 | 0.32 | 35.86  | 3,768     | 3,950     | 100.00    |
|            | 中部地區        | 12.74      | 1.39          | 6.84      | 9.65   | 12.34 | 5.97  | 1.59 | 0.46 | 1.63          | 0.22      | 8.21   | 4.71  | 3.58 | 0.42 | 30.25  | 3,105     | 2,609     | 100.00    |
|            | 南部地區        | 11.47      | 1.78          | 6.15      | 5.38   | 7.43  | 9.51  | 2.29 | 0.55 | 1.78          | 0.20      | 8.07   | 3.29  | 3.73 | 0.54 | 37.84  | 2,367     | 2,604     | 100.00    |
|            | 東部地區        | 8.20       | 1.76          | 5.15      | 8.02   | 21.68 | 6.96  | 0.33 | 0.36 | 3.86          | 0.43      | 4.02   | 2.57  | 3.80 | 0.26 | 32.62  | 302       | 326       | 100.00    |
|            | 金馬地區        | 15.37      | 0.00          | 5.77      | 0.29   | 14.50 | 14.60 | 0.00 | 0.00 | 3.21          | 0.00      | 20.34  | 5.77  | 0.00 | 0.00 | 20.16  | 24        | 22        | 100.00    |
|            | 國外地區        | 9.39       | 0.95          | 2.00      | 7.03   | 3.71  | 1.32  | 4.38 | 0.24 | 7.77          | 0.14      | 9.62   | 3.43  | 1.81 | 0.00 | 48.21  | 543       | 599       | 100.00    |
| 國籍 *       |             |            |               |           |        |       |       |      |      |               |           |        |       |      |      |        |           |           |           |
|            | 本國          | 12.49      | 1.70          | 5.95      | 7.92   | 9.25  | 7.24  | 1.86 | 0.37 | 1.61          | 0.24      | 8.14   | 4.72  | 3.71 | 0.40 | 34.40  | 9,512     | 9,450     | 100.00    |
|            | 外國          | 9.91       | 0.99          | 2.32      | 7.76   | 3.65  | 2.07  | 4.20 | 0.22 | 7.19          | 0.13      | 9.10   | 3.54  | 2.09 | 0.13 | 46.70  | 598       | 660       | 100.00    |
| 調查月份 *     |             |            |               |           |        |       |       |      |      |               |           |        |       |      |      |        |           |           |           |
|            | 1月          | 14.20      | 1.50          | 8.61      | 9.06   | 16.65 | 4.64  | 3.45 | 0.27 | 1.09          | 0.37      | 9.00   | 4.68  | 5.43 | 0.00 | 21.05  | 474       | 431       | 100.00    |
|            | 2月          | 12.56      | 1.38          | 5.93      | 9.12   | 10.77 | 5.76  | 2.22 | 0.60 | 1.99          | 0.15      | 8.42   | 3.04  | 4.47 | 0.00 | 33.61  | 1,353     | 1,286     | 100.00    |
|            | 3月          | 10.54      | 1.13          | 3.12      | 6.28   | 5.50  | 8.59  | 2.13 | 0.48 | 2.54          | 0.47      | 8.36   | 5.72  | 5.96 | 0.00 | 39.18  | 830       | 808       | 100.00    |
|            | 4月          | 13.18      | 0.78          | 5.87      | 7.18   | 8.56  | 13.50 | 1.63 | 0.35 | 1.11          | 0.13      | 6.70   | 4.43  | 5.34 | 0.00 | 31.25  | 1,037     | 991       | 100.00    |
|            | 5月          | 16.68      | 2.87          | 5.43      | 7.27   | 3.30  | 6.24  | 2.57 | 0.46 | 1.60          | 0.23      | 11.95  | 3.37  | 4.43 | 0.00 | 33.60  | 817       | 826       | 100.00    |
|            | 6月          | 13.90      | 4.36          | 3.13      | 5.33   | 4.66  | 7.03  | 1.31 | 0.38 | 0.64          | 0.67      | 9.82   | 10.25 | 3.53 | 0.00 | 35.00  | 778       | 817       | 100.00    |
|            | 7月          | 11.48      | 1.56          | 5.57      | 8.08   | 9.21  | 5.58  | 0.63 | 0.37 | 1.71          | 0.14      | 7.68   | 1.99  | 2.27 | 0.63 | 43.09  | 1,172     | 1,210     | 100.00    |
|            | 8月          | 13.19      | 1.10          | 4.68      | 8.35   | 8.11  | 3.82  | 1.70 | 0.21 | 1.26          | 0.10      | 7.81   | 9.37  | 2.58 | 0.77 | 36.95  | 767       | 805       | 100.00    |
|            | 9月          | 12.03      | 0.86          | 7.30      | 12.07  | 18.16 | 6.71  | 1.84 | 0.26 | 2.55          | 0.35      | 6.27   | 3.93  | 1.97 | 0.15 | 25.56  | 802       | 844       | 100.00    |
|            | 10月         | 9.02       | 1.37          | 6.92      | 10.39  | 14.55 | 5.90  | 1.41 | 0.09 | 2.06          | 0.00      | 6.08   | 2.72  | 1.08 | 0.56 | 37.84  | 676       | 702       | 100.00    |
|            | 11月         | 11.79      | 1.64          | 6.39      | 7.86   | 4.61  | 7.82  | 3.33 | 0.51 | 3.37          | 0.39      | 8.67   | 4.34  | 3.18 | 1.65 | 34.48  | 654       | 671       | 100.00    |
|            | 12月         | 9.46       | 1.86          | 7.33      | 3.85   | 4.72  | 5.99  | 3.10 | 0.06 | 3.64          | 0.00      | 8.11   | 4.36  | 2.71 | 1.30 | 43.49  | 750       | 719       | 100.00    |
| 季節 *       |             |            |               |           |        |       |       |      |      |               |           |        |       |      |      |        |           |           |           |
|            | 春季          | 11.96      | 1.54          | 6.83      | 7.57   | 10.09 | 5.62  | 2.70 | 0.38 | 2.30          | 0.15      | 8.44   | 3.72  | 4.13 | 0.38 | 34.17  | 2,577     | 2,436     | 100.00    |
|            | 夏季          | 13.43      | 1.52          | 4.89      | 6.93   | 6.01  | 9.77  | 2.07 | 0.42 | 1.70          | 0.27      | 8.81   | 4.50  | 5.26 | 0.00 | 34.42  | 2,684     | 2,625     | 100.00    |
|            | 秋季          | 12.66      | 2.23          | 4.62      | 7.37   | 7.60  | 5.50  | 1.13 | 0.33 | 1.28          | 0.28      | 8.33   | 6.44  | 2.72 | 0.49 | 39.04  | 2,717     | 2,832     | 100.00    |
|            | 冬季          | 11.00      | 1.26          | 6.90      | 10.24  | 12.86 | 6.79  | 2.16 | 0.28 | 2.64          | 0.25      | 6.94   | 3.67  | 2.06 | 0.74 | 32.19  | 2,132     | 2,217     | 100.00    |

\* 表示經卡方檢定(Chi-square Test)，該人文變項達到統計上顯著差異(α=0.05)。  
# 表示該人文變項組間期望值小於5的比例超過25%，因此，未做卡方檢定 (Chi-square Test)。  
註：本表已排除年齡/教育程度/工作別/婚姻狀況/個人每月平均所得/居住地區/回答不確定意見的受訪者。

附表4-1-A4.3 國家風景區或目前所在這個景點旅遊的再次要原因

Base:所有受訪者

|            |             | 景觀優美 | 行銷推廣活動或節慶表演節目 | 距離遠近、假期長短 | 親朋好友推薦 | 交通便利 | 運動健身  | 文化巡禮 | 宗教活動 | 學校、公司或參加的團體安排 | 配合國民旅遊卡措施 | 品嚐當地美食 | 遊憩設施 | 順道而來 | 其他   | 沒有其他原因 | 回答人數(加權後) | 回答人數(未加權) | 回答人數合計百分比 |
|------------|-------------|------|---------------|-----------|--------|------|-------|------|------|---------------|-----------|--------|------|------|------|--------|-----------|-----------|-----------|
|            | 整體          | 2.44 | 0.38          | 2.08      | 2.70   | 2.61 | 2.46  | 1.32 | 0.16 | 0.60          | 0.17      | 4.93   | 3.00 | 2.16 | 0.11 | 74.88  | 10,110    | 10,110    | 100.00    |
| 性別 *       | 男           | 2.35 | 0.27          | 2.05      | 2.62   | 2.74 | 2.78  | 1.16 | 0.08 | 0.54          | 0.23      | 4.92   | 2.99 | 2.15 | 0.12 | 74.99  | 5,225     | 5,188     | 100.00    |
|            | 女           | 2.55 | 0.49          | 2.11      | 2.79   | 2.46 | 2.12  | 1.48 | 0.25 | 0.67          | 0.10      | 4.94   | 3.02 | 2.17 | 0.09 | 74.76  | 4,885     | 4,922     | 100.00    |
| 年齡 #       | 12歲~19歲     | 2.86 | 0.48          | 2.95      | 3.93   | 2.34 | 2.42  | 1.14 | 0.00 | 0.74          | 0.00      | 4.51   | 2.94 | 1.54 | 0.18 | 73.97  | 798       | 769       | 100.00    |
|            | 20歲~29歲     | 3.26 | 0.35          | 2.43      | 3.35   | 2.95 | 1.58  | 1.38 | 0.19 | 0.23          | 0.04      | 4.54   | 2.68 | 1.99 | 0.19 | 74.83  | 2,637     | 2,566     | 100.00    |
|            | 30歲~39歲     | 2.38 | 0.55          | 2.05      | 2.83   | 2.49 | 2.30  | 1.43 | 0.16 | 0.82          | 0.16      | 5.79   | 3.76 | 2.73 | 0.11 | 72.45  | 2,438     | 2,447     | 100.00    |
|            | 40歲~49歲     | 2.43 | 0.35          | 2.23      | 2.22   | 3.30 | 3.47  | 1.48 | 0.15 | 0.73          | 0.52      | 4.61   | 2.97 | 2.56 | 0.05 | 72.92  | 1,981     | 1,981     | 100.00    |
|            | 50歲~59歲     | 1.62 | 0.24          | 1.37      | 2.35   | 2.21 | 2.71  | 1.38 | 0.22 | 0.43          | 0.00      | 5.42   | 2.93 | 1.83 | 0.08 | 77.22  | 1,456     | 1,520     | 100.00    |
|            | 60歲~69歲     | 1.26 | 0.19          | 1.17      | 0.71   | 1.33 | 3.05  | 0.58 | 0.23 | 0.96          | 0.28      | 4.39   | 2.57 | 1.21 | 0.00 | 82.08  | 596       | 616       | 100.00    |
|            | 70歲以上       | 0.53 | 0.00          | 0.63      | 1.07   | 0.46 | 2.66  | 0.00 | 0.00 | 1.29          | 0.00      | 2.40   | 0.55 | 1.08 | 0.00 | 89.33  | 205       | 212       | 100.00    |
| 教育程度 *     | 國(初)中及以下    | 2.27 | 0.05          | 1.46      | 1.56   | 2.08 | 2.72  | 0.76 | 0.01 | 0.54          | 0.00      | 4.35   | 2.56 | 1.71 | 0.00 | 79.92  | 857       | 884       | 100.00    |
|            | 高中、職        | 1.93 | 0.44          | 1.39      | 2.03   | 2.22 | 2.53  | 0.87 | 0.22 | 0.81          | 0.15      | 5.29   | 2.86 | 1.44 | 0.03 | 77.80  | 2,462     | 2,417     | 100.00    |
|            | 大專及以上       | 2.65 | 0.39          | 2.40      | 3.09   | 2.82 | 2.40  | 1.55 | 0.17 | 0.54          | 0.20      | 4.87   | 3.11 | 2.47 | 0.15 | 73.18  | 6,791     | 6,809     | 100.00    |
| 工作別 *      | 專技主管人員      | 3.09 | 0.34          | 2.43      | 2.82   | 2.44 | 2.68  | 1.51 | 0.14 | 0.65          | 0.60      | 6.35   | 3.41 | 2.99 | 0.04 | 70.50  | 2,218     | 2,315     | 100.00    |
|            | 技術員/事務人員    | 1.97 | 0.17          | 2.44      | 2.72   | 3.23 | 1.98  | 1.75 | 0.18 | 0.54          | 0.06      | 4.39   | 3.74 | 2.17 | 0.03 | 74.63  | 1,888     | 1,818     | 100.00    |
|            | 服務工作人員      | 2.42 | 0.57          | 1.27      | 3.42   | 2.33 | 2.59  | 0.99 | 0.30 | 0.79          | 0.04      | 4.75   | 2.63 | 2.24 | 0.11 | 75.55  | 2,155     | 2,141     | 100.00    |
|            | 農林漁牧及體力工作者  | 1.99 | 0.53          | 2.50      | 1.65   | 3.07 | 3.99  | 0.92 | 0.00 | 0.34          | 0.37      | 5.76   | 2.09 | 1.73 | 0.37 | 74.68  | 461       | 469       | 100.00    |
|            | 家管/退休/無業    | 1.89 | 0.31          | 1.62      | 1.16   | 2.79 | 2.61  | 1.08 | 0.19 | 0.64          | 0.00      | 4.30   | 2.18 | 1.41 | 0.12 | 79.69  | 1,690     | 1,743     | 100.00    |
|            | 學生          | 2.82 | 0.43          | 2.56      | 3.45   | 2.19 | 1.98  | 1.33 | 0.03 | 0.42          | 0.00      | 4.29   | 3.20 | 1.81 | 0.21 | 75.29  | 1,699     | 1,624     | 100.00    |
| 婚姻狀況 *     | 未婚          | 2.94 | 0.49          | 2.44      | 3.69   | 2.67 | 1.94  | 1.33 | 0.19 | 0.41          | 0.07      | 4.85   | 3.05 | 2.15 | 0.18 | 73.58  | 4,591     | 4,505     | 100.00    |
|            | 已婚          | 2.03 | 0.28          | 1.77      | 1.88   | 2.56 | 2.89  | 1.30 | 0.14 | 0.76          | 0.25      | 4.99   | 2.96 | 2.17 | 0.05 | 75.96  | 5,519     | 5,605     | 100.00    |
| 個人每月平均所得 * | 無經常性收入或沒有收入 | 2.35 | 0.39          | 2.00      | 2.14   | 2.54 | 2.44  | 1.20 | 0.06 | 0.63          | 0.00      | 4.31   | 2.22 | 1.52 | 0.21 | 77.98  | 2,863     | 2,804     | 100.00    |
|            | 未滿3萬元       | 2.71 | 0.30          | 2.39      | 3.80   | 2.53 | 1.54  | 1.11 | 0.24 | 0.55          | 0.12      | 4.60   | 2.85 | 1.76 | 0.05 | 75.43  | 2,264     | 2,317     | 100.00    |
|            | 3萬元~未滿5萬    | 2.33 | 0.39          | 2.04      | 2.60   | 2.84 | 2.89  | 1.63 | 0.20 | 0.63          | 0.24      | 4.96   | 3.15 | 2.80 | 0.09 | 73.22  | 3,353     | 3,256     | 100.00    |
|            | 5萬元~未滿10萬元  | 2.46 | 0.39          | 2.02      | 2.39   | 2.47 | 2.93  | 0.86 | 0.15 | 0.58          | 0.45      | 6.98   | 3.74 | 2.55 | 0.07 | 71.96  | 1,362     | 1,444     | 100.00    |
|            | 10萬元及以上     | 2.46 | 0.63          | 0.95      | 2.36   | 1.86 | 2.73  | 2.74 | 0.29 | 0.58          | 0.00      | 3.34   | 7.12 | 2.26 | 0.03 | 72.65  | 269       | 289       | 100.00    |
| 居住地區 #     | 北部地區        | 2.62 | 0.33          | 2.33      | 3.02   | 2.21 | 2.25  | 1.53 | 0.11 | 0.32          | 0.09      | 4.75   | 3.59 | 2.80 | 0.22 | 73.82  | 3,768     | 3,950     | 100.00    |
|            | 中部地區        | 2.59 | 0.31          | 1.72      | 2.32   | 3.42 | 2.57  | 1.01 | 0.19 | 0.50          | 0.17      | 4.77   | 2.61 | 1.36 | 0.08 | 76.38  | 3,105     | 2,609     | 100.00    |
|            | 南部地區        | 2.18 | 0.48          | 2.65      | 2.99   | 2.32 | 2.77  | 1.42 | 0.19 | 0.67          | 0.12      | 5.73   | 3.09 | 2.34 | 0.00 | 73.04  | 2,367     | 2,604     | 100.00    |
|            | 東部地區        | 2.90 | 0.28          | 0.28      | 2.13   | 4.18 | 4.25  | 0.43 | 0.64 | 2.55          | 1.48      | 3.51   | 1.83 | 3.20 | 0.00 | 72.33  | 302       | 326       | 100.00    |
|            | 金馬地區        | 7.59 | 0.00          | 0.00      | 0.00   | 0.00 | 12.07 | 0.00 | 0.00 | 0.00          | 0.00      | 5.77   | 4.42 | 0.00 | 0.00 | 70.15  | 24        | 22        | 100.00    |
|            | 國外地區        | 1.00 | 0.65          | 0.90      | 1.93   | 1.26 | 0.54  | 1.74 | 0.00 | 1.82          | 0.14      | 4.24   | 1.39 | 1.05 | 0.09 | 83.23  | 543       | 599       | 100.00    |
| 國籍 *       | 本國          | 2.50 | 0.36          | 2.15      | 2.74   | 2.69 | 2.58  | 1.30 | 0.17 | 0.54          | 0.17      | 4.98   | 3.10 | 2.19 | 0.11 | 74.41  | 9,512     | 9,450     | 100.00    |
|            | 外國          | 1.47 | 0.59          | 0.82      | 2.08   | 1.33 | 0.62  | 1.64 | 0.00 | 1.65          | 0.13      | 4.17   | 1.50 | 1.59 | 0.08 | 82.33  | 598       | 660       | 100.00    |
| 調查月份 #     | 1月          | 3.93 | 0.91          | 2.92      | 5.79   | 5.40 | 3.97  | 2.52 | 0.16 | 0.29          | 0.24      | 7.56   | 3.78 | 3.04 | 0.00 | 59.51  | 474       | 431       | 100.00    |
|            | 2月          | 2.37 | 0.36          | 2.87      | 2.29   | 2.95 | 3.41  | 1.32 | 0.30 | 0.37          | 0.33      | 4.00   | 3.83 | 2.61 | 0.00 | 72.98  | 1,353     | 1,286     | 100.00    |
|            | 3月          | 0.94 | 0.20          | 1.35      | 2.32   | 1.33 | 2.19  | 2.11 | 0.21 | 1.22          | 0.09      | 4.80   | 2.64 | 2.54 | 0.00 | 78.03  | 830       | 808       | 100.00    |
|            | 4月          | 2.77 | 0.29          | 1.60      | 2.28   | 2.80 | 2.58  | 1.63 | 0.05 | 0.82          | 0.10      | 6.21   | 4.56 | 2.40 | 0.00 | 71.91  | 1,037     | 991       | 100.00    |
|            | 5月          | 2.11 | 0.42          | 2.31      | 2.25   | 1.53 | 2.29  | 1.18 | 0.47 | 0.79          | 0.00      | 5.20   | 2.38 | 2.17 | 0.00 | 76.90  | 817       | 826       | 100.00    |
|            | 6月          | 2.54 | 0.54          | 1.97      | 4.31   | 3.19 | 2.37  | 1.44 | 0.00 | 0.06          | 0.17      | 4.07   | 0.92 | 0.93 | 0.00 | 77.50  | 778       | 817       | 100.00    |
|            | 7月          | 2.73 | 0.34          | 1.38      | 2.17   | 2.05 | 1.56  | 1.01 | 0.14 | 0.25          | 0.10      | 3.84   | 2.78 | 0.76 | 0.28 | 80.59  | 1,172     | 1,210     | 100.00    |
|            | 8月          | 2.36 | 0.27          | 1.38      | 3.28   | 2.20 | 1.76  | 0.60 | 0.07 | 0.20          | 0.00      | 3.13   | 3.18 | 2.54 | 0.11 | 78.92  | 767       | 805       | 100.00    |
|            | 9月          | 2.37 | 0.12          | 3.14      | 1.92   | 2.40 | 2.46  | 0.87 | 0.01 | 0.43          | 0.13      | 4.67   | 1.98 | 2.88 | 0.11 | 76.51  | 802       | 844       | 100.00    |
|            | 10月         | 2.53 | 0.17          | 1.56      | 2.48   | 3.45 | 2.39  | 0.25 | 0.07 | 0.46          | 0.00      | 3.04   | 2.65 | 1.34 | 0.01 | 79.60  | 676       | 702       | 100.00    |
|            | 11月         | 2.85 | 0.91          | 2.87      | 3.04   | 3.01 | 3.65  | 1.41 | 0.17 | 1.06          | 0.91      | 6.25   | 3.76 | 3.09 | 0.63 | 66.39  | 654       | 671       | 100.00    |
|            | 12月         | 2.39 | 0.33          | 1.85      | 2.34   | 2.34 | 1.35  | 1.84 | 0.25 | 1.48          | 0.00      | 8.26   | 3.04 | 2.22 | 0.26 | 72.05  | 750       | 719       | 100.00    |
| 季節 *       | 春季          | 2.66 | 0.45          | 2.58      | 2.95   | 3.23 | 2.91  | 1.69 | 0.26 | 0.68          | 0.22      | 5.89   | 3.59 | 2.58 | 0.08 | 70.23  | 2,577     | 2,436     | 100.00    |
|            | 夏季          | 2.00 | 0.30          | 1.74      | 2.28   | 1.96 | 2.37  | 1.64 | 0.23 | 0.94          | 0.07      | 5.47   | 3.30 | 2.37 | 0.00 | 75.32  | 2,684     | 2,625     | 100.00    |
|            | 秋季          | 2.57 | 0.38          | 1.55      | 3.10   | 2.42 | 1.85  | 1.02 | 0.08 | 0.18          | 0.09      | 3.71   | 2.36 | 1.31 | 0.15 | 79.23  | 2,717     | 2,832     | 100.00    |
|            | 冬季          | 2.57 | 0.38          | 2.56      | 2.44   | 2.92 | 2.80  | 0.84 | 0.08 | 0.63          | 0.33      | 4.64   | 2.74 | 2.46 | 0.24 | 74.39  | 2,132     | 2,217     | 100.00    |

\* 表示經卡方檢定(Chi-square Test)，該人文變項達到統計上顯著差異( $\alpha=0.05$ )。

# 表示該人文變項組間期望值小於5的比例超過25%，因此，未做卡方檢定 (Chi-square Test)。

註：本表已排除年齡/教育程度/工作別/婚姻狀況/個人每月平均所得/居住地區/回答不確定意見的受訪者。



附表4-1-A4 國家風景區或目前所在這個景點旅遊的主要原因

| Base:所有受訪者 |             |       |               |           |        |       |       |      |      |               |           |        |       |       |      |           |           |
|------------|-------------|-------|---------------|-----------|--------|-------|-------|------|------|---------------|-----------|--------|-------|-------|------|-----------|-----------|
|            |             | 景觀優美  | 行銷推廣活動或節慶表演節目 | 距離遠近、假期長短 | 親朋好友推薦 | 交通便利  | 運動健身  | 文化巡禮 | 宗教活動 | 學校、公司或參加的團體安排 | 配合國民旅遊卡措施 | 品嚐當地美食 | 遊憩設施  | 順道而來  | 其他   | 回答人數(加權後) | 回答人數(未加權) |
| 整體         |             | 66.53 | 5.04          | 12.27     | 17.23  | 13.92 | 16.26 | 4.58 | 0.92 | 9.31          | 0.53      | 17.75  | 10.89 | 12.44 | 2.34 | 10,110    | 10,110    |
| 性別         | 男           | 67.32 | 4.65          | 11.68     | 16.45  | 14.55 | 18.31 | 4.36 | 0.87 | 8.66          | 0.48      | 17.25  | 10.53 | 12.73 | 2.40 | 5,225     | 5,188     |
|            | 女           | 65.68 | 5.46          | 12.90     | 18.05  | 13.25 | 14.06 | 4.82 | 0.98 | 10.00         | 0.57      | 18.28  | 11.27 | 12.12 | 2.28 | 4,885     | 4,922     |
| 年齡         | 12歲~19歲     | 64.39 | 4.89          | 11.68     | 19.91  | 14.99 | 15.25 | 3.91 | 0.44 | 12.14         | 0.27      | 16.89  | 11.65 | 11.48 | 2.08 | 798       | 769       |
|            | 20歲~29歲     | 72.61 | 5.07          | 13.28     | 23.17  | 16.57 | 8.83  | 4.08 | 0.43 | 6.03          | 0.21      | 19.56  | 12.89 | 10.41 | 1.87 | 2,637     | 2,566     |
|            | 30歲~39歲     | 64.05 | 6.00          | 13.88     | 16.15  | 12.00 | 15.03 | 4.23 | 0.86 | 9.20          | 0.49      | 20.28  | 13.16 | 13.65 | 2.71 | 2,438     | 2,447     |
|            | 40歲~49歲     | 65.93 | 4.77          | 13.54     | 14.59  | 16.22 | 20.57 | 5.57 | 1.04 | 8.89          | 0.94      | 16.20  | 9.78  | 13.10 | 2.26 | 1,981     | 1,981     |
|            | 50歲~59歲     | 63.58 | 4.38          | 9.17      | 13.59  | 11.40 | 21.48 | 5.52 | 1.58 | 10.72         | 0.64      | 16.58  | 8.00  | 14.90 | 2.58 | 1,456     | 1,520     |
|            | 60歲~69歲     | 62.83 | 4.72          | 7.87      | 11.87  | 9.66  | 24.56 | 4.19 | 1.35 | 15.34         | 0.64      | 11.84  | 5.77  | 11.17 | 2.75 | 596       | 615       |
|            | 70歲以上       | 63.46 | 2.02          | 5.03      | 9.97   | 6.63  | 27.61 | 2.57 | 2.92 | 18.24         | 0.86      | 8.00   | 1.46  | 7.56  | 2.96 | 205       | 212       |
| 教育程度       | 國(初)中及以下    | 62.19 | 3.98          | 7.10      | 14.26  | 12.05 | 22.74 | 2.77 | 2.41 | 16.56         | 0.16      | 13.97  | 5.95  | 11.10 | 1.90 | 857       | 884       |
|            | 高中、職        | 65.82 | 5.28          | 10.60     | 15.25  | 14.28 | 15.78 | 4.27 | 0.96 | 11.78         | 0.63      | 17.16  | 11.19 | 10.36 | 2.05 | 2,462     | 2,417     |
|            | 大專及以上       | 67.33 | 5.09          | 13.53     | 18.32  | 14.03 | 15.62 | 4.92 | 0.72 | 7.50          | 0.54      | 18.44  | 11.40 | 13.36 | 2.50 | 6,791     | 6,809     |
| 工作別        | 專技主管人員      | 64.41 | 5.78          | 14.51     | 14.05  | 11.86 | 19.41 | 5.60 | 0.97 | 8.71          | 1.15      | 20.13  | 10.91 | 15.02 | 2.66 | 2,218     | 2,315     |
|            | 技術員/事務人員    | 68.22 | 3.99          | 12.98     | 17.39  | 15.44 | 13.81 | 5.07 | 0.67 | 10.18         | 0.35      | 18.01  | 10.90 | 12.33 | 1.83 | 1,888     | 1,818     |
|            | 服務工作人員      | 68.30 | 6.34          | 10.51     | 19.52  | 12.90 | 14.00 | 3.96 | 1.10 | 8.65          | 0.38      | 17.12  | 13.40 | 11.66 | 2.12 | 2,155     | 2,141     |
|            | 農林漁牧及體力工作者  | 60.78 | 2.94          | 12.48     | 16.30  | 10.45 | 18.55 | 4.16 | 1.11 | 12.27         | 0.37      | 20.13  | 9.27  | 13.06 | 2.81 | 461       | 469       |
|            | 家管/退休/無業    | 62.36 | 4.42          | 9.49      | 13.79  | 13.34 | 22.02 | 4.37 | 1.46 | 10.13         | 0.40      | 14.76  | 7.77  | 12.33 | 2.77 | 1,690     | 1,743     |
|            | 學生          | 70.86 | 4.78          | 13.50     | 21.94  | 17.75 | 11.37 | 3.80 | 0.34 | 8.32          | 0.27      | 17.46  | 11.21 | 10.10 | 2.23 | 1,699     | 1,624     |
|            |             |       |               |           |        |       |       |      |      |               |           |        |       |       |      |           |           |
| 婚姻狀況       | 未婚          | 70.15 | 5.58          | 12.61     | 21.03  | 15.51 | 11.61 | 4.22 | 0.62 | 7.39          | 0.26      | 19.30  | 12.37 | 11.70 | 2.08 | 4,591     | 4,505     |
|            | 已婚          | 63.51 | 4.59          | 11.99     | 14.06  | 12.60 | 20.13 | 4.88 | 1.17 | 10.91         | 0.75      | 16.46  | 9.65  | 13.05 | 2.56 | 5,519     | 5,605     |
|            |             |       |               |           |        |       |       |      |      |               |           |        |       |       |      |           |           |
| 個人每月平均所得   | 無經常性收入或沒有收入 | 66.94 | 4.23          | 11.37     | 18.03  | 16.59 | 16.55 | 3.88 | 0.86 | 9.84          | 0.38      | 16.28  | 8.18  | 11.20 | 2.45 | 2,863     | 2,804     |
|            | 未滿3萬元       | 64.69 | 5.15          | 12.47     | 18.57  | 11.20 | 12.60 | 4.23 | 1.15 | 10.72         | 0.35      | 18.92  | 13.07 | 12.11 | 2.18 | 2,264     | 2,317     |
|            | 3萬元~未滿5萬元   | 68.48 | 5.65          | 12.91     | 17.70  | 15.46 | 16.34 | 4.69 | 0.79 | 8.21          | 0.58      | 17.80  | 11.65 | 12.80 | 1.96 | 3,353     | 3,256     |
|            | 5萬元~未滿10萬元  | 63.84 | 5.47          | 12.60     | 13.15  | 10.16 | 21.49 | 5.55 | 1.03 | 8.20          | 1.00      | 18.75  | 10.80 | 13.98 | 2.92 | 1,362     | 1,444     |
|            | 10萬元及以上     | 66.80 | 3.08          | 10.52     | 12.14  | 8.23  | 16.41 | 8.62 | 0.81 | 10.96         | 0.48      | 17.79  | 12.32 | 16.00 | 4.39 | 269       | 289       |
|            |             |       |               |           |        |       |       |      |      |               |           |        |       |       |      |           |           |
| 居住地區       | 北部地區        | 66.81 | 7.56          | 10.84     | 18.52  | 10.76 | 15.05 | 4.76 | 0.56 | 7.90          | 0.52      | 16.95  | 13.23 | 14.55 | 2.29 | 3,768     | 3,950     |
|            | 中部地區        | 68.07 | 3.00          | 14.19     | 19.25  | 19.07 | 18.24 | 3.51 | 0.93 | 7.27          | 0.58      | 17.09  | 10.10 | 10.21 | 1.86 | 3,105     | 2,609     |
|            | 南部地區        | 60.20 | 4.27          | 14.61     | 13.74  | 12.09 | 18.79 | 5.34 | 1.48 | 9.52          | 0.35      | 21.04  | 9.84  | 14.18 | 3.65 | 2,367     | 2,604     |
|            | 東部地區        | 76.34 | 6.03          | 7.83      | 15.33  | 29.36 | 13.91 | 1.34 | 1.71 | 15.20         | 1.90      | 9.44   | 6.77  | 9.46  | 0.43 | 302       | 326       |
|            | 金馬地區        | 81.01 | 1.89          | 5.77      | 6.06   | 21.40 | 32.99 | 3.17 | 0.00 | 7.63          | 0.00      | 26.11  | 14.60 | 4.42  | 4.65 | 24        | 22        |
|            | 國外地區        | 77.16 | 2.21          | 3.74      | 13.37  | 5.48  | 2.84  | 7.98 | 0.55 | 26.55         | 0.29      | 16.83  | 5.91  | 4.97  | 0.69 | 543       | 599       |
|            |             |       |               |           |        |       |       |      |      |               |           |        |       |       |      |           |           |
| 國籍         | 本國          | 65.86 | 5.21          | 12.79     | 17.39  | 14.44 | 17.04 | 4.38 | 0.95 | 8.26          | 0.54      | 17.84  | 11.20 | 12.85 | 2.44 | 9,512     | 9,450     |
|            | 外國          | 77.18 | 2.37          | 4.09      | 14.67  | 5.71  | 3.76  | 7.65 | 0.50 | 25.99         | 0.26      | 16.18  | 6.03  | 5.81  | 0.75 | 598       | 660       |
|            |             |       |               |           |        |       |       |      |      |               |           |        |       |       |      |           |           |
| 調查月份       | 1月          | 73.96 | 3.32          | 15.50     | 23.55  | 25.91 | 14.20 | 7.26 | 1.04 | 6.14          | 0.61      | 20.50  | 11.49 | 15.64 | 0.33 | 474       | 431       |
|            | 2月          | 65.49 | 2.99          | 13.91     | 19.60  | 18.68 | 16.77 | 4.64 | 0.94 | 7.17          | 0.48      | 17.77  | 8.94  | 15.70 | 0.32 | 1,353     | 1,286     |
|            | 3月          | 67.32 | 2.55          | 7.63      | 13.91  | 8.87  | 18.97 | 5.55 | 0.96 | 7.56          | 0.56      | 19.31  | 12.54 | 16.92 | 0.15 | 830       | 808       |
|            | 4月          | 66.41 | 2.58          | 11.17     | 15.86  | 14.58 | 28.00 | 4.42 | 1.08 | 9.06          | 0.41      | 16.90  | 12.05 | 14.04 | 0.27 | 1,037     | 991       |
|            | 5月          | 65.90 | 12.28         | 11.38     | 16.77  | 6.19  | 16.52 | 4.66 | 1.61 | 11.25         | 0.63      | 21.39  | 6.89  | 13.76 | 0.28 | 817       | 826       |
|            | 6月          | 65.36 | 10.76         | 8.91      | 16.93  | 10.66 | 17.25 | 3.63 | 0.58 | 7.25          | 0.97      | 20.91  | 14.56 | 8.93  | 0.79 | 778       | 817       |
|            | 7月          | 66.47 | 7.73          | 11.43     | 17.30  | 13.20 | 11.78 | 2.50 | 0.98 | 8.20          | 0.42      | 14.45  | 8.13  | 8.80  | 4.93 | 1,172     | 1,210     |
|            | 8月          | 70.65 | 3.77          | 11.11     | 17.34  | 10.89 | 10.26 | 3.29 | 0.54 | 6.43          | 0.10      | 14.28  | 20.34 | 10.84 | 4.31 | 767       | 805       |
|            | 9月          | 72.92 | 1.25          | 15.30     | 18.67  | 23.28 | 12.54 | 4.04 | 0.44 | 12.12         | 0.49      | 15.94  | 9.19  | 9.10  | 2.67 | 802       | 844       |
|            | 10月         | 62.69 | 3.86          | 12.63     | 21.26  | 19.06 | 12.62 | 2.48 | 0.43 | 11.96         | 0.61      | 11.73  | 9.38  | 10.64 | 3.20 | 676       | 702       |
|            | 11月         | 61.13 | 4.32          | 13.59     | 14.77  | 8.53  | 19.23 | 8.58 | 1.80 | 14.38         | 1.30      | 20.31  | 10.13 | 14.36 | 6.70 | 654       | 671       |
|            | 12月         | 62.05 | 5.02          | 16.16     | 12.04  | 8.55  | 13.91 | 6.34 | 0.66 | 12.33         | 0.00      | 21.97  | 9.63  | 10.38 | 5.42 | 750       | 719       |
|            |             |       |               |           |        |       |       |      |      |               |           |        |       |       |      |           |           |
| 季節         | 春季          | 66.05 | 3.64          | 14.86     | 18.13  | 17.06 | 15.46 | 5.62 | 0.88 | 8.48          | 0.37      | 19.49  | 9.61  | 14.14 | 1.81 | 2,577     | 2,436     |
|            | 夏季          | 66.54 | 5.52          | 10.14     | 15.53  | 10.26 | 21.71 | 4.84 | 1.20 | 9.26          | 0.52      | 19.01  | 10.63 | 14.84 | 0.24 | 2,684     | 2,625     |
|            | 秋季          | 67.33 | 7.48          | 10.62     | 17.20  | 11.82 | 12.92 | 3.05 | 0.74 | 7.43          | 0.49      | 16.25  | 13.42 | 9.41  | 3.57 | 2,717     | 2,832     |
|            | 冬季          | 66.06 | 3.02          | 13.93     | 18.29  | 17.42 | 14.62 | 4.94 | 0.85 | 12.76         | 0.78      | 15.95  | 9.54  | 11.20 | 4.07 | 2,132     | 2,217     |

\* 表示經卡方檢定(Chi-square Test)，該人文變項達到統計上顯著差異(α=0.05)。

# 表示該人文變項組間期望值小於5的比例超過25%，因此，未做卡方檢定 (Chi-square Test)。

註1：本表已排除年齡/教育程度/工作別/婚姻狀況/個人每月平均所得/居住地區/回答不確定意見的受訪者。

註2：本表為複選情形，因此百分比加總超過100%

附表4-1-A5 國家風景區的旅遊同伴(可複選)

Base:所有受訪者

|          |             | 沒有同伴 | 家人    | 朋友、同事 | 同學    | 其他   | 回答人數<br>(加權後) | 回答人數<br>(未加權) |
|----------|-------------|------|-------|-------|-------|------|---------------|---------------|
| 整體       |             | 3.43 | 53.64 | 48.39 | 6.27  | 0.33 | 10,110        | 10,110        |
|          |             | *    | *     | *     | *     |      |               |               |
| 性別       | 男           | 4.49 | 52.03 | 48.74 | 6.47  | 0.32 | 5,225         | 5,188         |
|          | 女           | 2.28 | 55.35 | 48.02 | 6.07  | 0.35 | 4,885         | 4,922         |
|          |             | *    | *     | *     | *     |      |               |               |
| 年齡       | 12歲~19歲     | 1.86 | 34.75 | 48.34 | 25.42 | 0.24 | 798           | 769           |
|          | 20歲~29歲     | 2.98 | 28.82 | 64.07 | 11.71 | 0.20 | 2,637         | 2,566         |
|          | 30歲~39歲     | 2.89 | 59.51 | 45.77 | 1.75  | 0.32 | 2,438         | 2,447         |
|          | 40歲~49歲     | 3.05 | 70.70 | 37.72 | 2.02  | 0.33 | 1,981         | 1,981         |
|          | 50歲~59歲     | 4.77 | 69.07 | 40.89 | 1.72  | 0.40 | 1,456         | 1,520         |
|          | 60歲~69歲     | 7.00 | 64.94 | 43.49 | 1.61  | 0.70 | 596           | 615           |
|          | 70歲以上       | 5.33 | 69.28 | 48.80 | 2.64  | 1.05 | 205           | 212           |
|          |             | *    | *     | *     | *     |      |               |               |
| 教育程度     | 國(初)中及以下    | 5.01 | 64.83 | 43.39 | 3.25  | 0.37 | 857           | 884           |
|          | 高中、職        | 2.52 | 58.11 | 48.63 | 5.41  | 0.35 | 2,462         | 2,417         |
|          | 大專及以上       | 3.56 | 50.60 | 48.94 | 6.97  | 0.32 | 6,791         | 6,809         |
|          |             | *    | *     | *     | *     |      |               |               |
| 工作別      | 專技主管人員      | 3.31 | 59.76 | 43.66 | 3.75  | 0.45 | 2,218         | 2,315         |
|          | 技術員/事務人員    | 2.78 | 53.17 | 51.54 | 3.34  | 0.40 | 1,888         | 1,818         |
|          | 服務工作人員      | 3.09 | 52.74 | 54.62 | 1.78  | 0.20 | 2,155         | 2,141         |
|          | 農林漁牧及體力工作者  | 4.45 | 65.06 | 44.07 | 1.69  | 0.18 | 461           | 469           |
|          | 家管/退休/無業    | 5.66 | 70.16 | 38.09 | 1.94  | 0.40 | 1,690         | 1,743         |
|          | 學生          | 2.22 | 27.75 | 54.61 | 24.09 | 0.25 | 1,699         | 1,624         |
|          |             | *    | *     | *     | *     |      |               |               |
| 婚姻狀況     | 未婚          | 3.91 | 29.48 | 62.81 | 11.94 | 0.27 | 4,591         | 4,505         |
|          | 已婚          | 3.02 | 73.73 | 36.40 | 1.56  | 0.39 | 5,519         | 5,605         |
|          |             | *    | *     | *     | *     |      |               |               |
| 個人每月平均所得 | 無經常性收入或沒有收入 | 3.92 | 49.32 | 46.59 | 13.08 | 0.41 | 2,863         | 2,804         |
|          | 未滿3萬元       | 2.80 | 45.81 | 56.01 | 5.52  | 0.30 | 2,264         | 2,317         |
|          | 3萬元~未滿5萬元   | 2.99 | 56.36 | 48.85 | 3.28  | 0.23 | 3,353         | 3,256         |
|          | 5萬元~未滿10萬元  | 4.12 | 66.87 | 39.99 | 1.73  | 0.48 | 1,362         | 1,444         |
|          | 10萬元及以上     | 5.44 | 64.52 | 40.31 | 0.49  | 0.32 | 269           | 289           |
|          |             | *    | *     | *     | *     |      |               |               |
| 居住地區     | 北部地區        | 3.54 | 52.36 | 47.44 | 6.70  | 0.36 | 3,768         | 3,950         |
|          | 中部地區        | 3.69 | 50.94 | 50.19 | 6.40  | 0.17 | 3,105         | 2,609         |
|          | 南部地區        | 3.07 | 60.25 | 44.02 | 6.29  | 0.24 | 2,367         | 2,604         |
|          | 東部地區        | 3.11 | 57.98 | 46.35 | 3.84  | 1.56 | 302           | 326           |
|          | 金馬地區        | 6.90 | 49.65 | 59.00 | 6.54  | 0.00 | 24            | 22            |
|          | 國外地區        | 2.76 | 46.81 | 64.41 | 3.89  | 0.86 | 543           | 599           |
|          |             | *    | *     | *     | *     |      |               |               |
| 國籍       | 本國          | 3.38 | 54.19 | 47.58 | 6.28  | 0.29 | 9,512         | 9,450         |
|          | 外國          | 4.12 | 44.90 | 61.34 | 6.26  | 1.04 | 598           | 660           |
|          |             | *    | *     | *     | *     |      |               |               |
| 調查月份     | 1月          | 4.13 | 53.83 | 43.67 | 8.52  | 0.00 | 474           | 431           |
|          | 2月          | 3.30 | 55.56 | 43.28 | 6.68  | 0.00 | 1,353         | 1,286         |
|          | 3月          | 4.64 | 52.70 | 50.61 | 6.36  | 0.00 | 830           | 808           |
|          | 4月          | 4.64 | 55.34 | 48.89 | 4.94  | 0.00 | 1,037         | 991           |
|          | 5月          | 3.36 | 60.77 | 46.90 | 4.03  | 0.00 | 817           | 826           |
|          | 6月          | 3.35 | 48.83 | 49.63 | 7.73  | 0.00 | 778           | 817           |
|          | 7月          | 2.20 | 54.84 | 47.13 | 9.00  | 0.67 | 1,172         | 1,210         |
|          | 8月          | 2.63 | 46.41 | 51.20 | 5.93  | 0.45 | 767           | 805           |
|          | 9月          | 2.24 | 42.94 | 58.53 | 6.76  | 1.09 | 802           | 844           |
|          | 10月         | 3.66 | 56.20 | 46.23 | 4.29  | 0.30 | 676           | 702           |
|          | 11月         | 3.69 | 55.60 | 51.73 | 5.11  | 1.03 | 654           | 671           |
|          | 12月         | 3.89 | 58.85 | 45.12 | 5.17  | 0.67 | 750           | 719           |
|          |             | *    | *     | *     | *     |      |               |               |
| 季節       | 春季          | 3.62 | 56.20 | 43.88 | 6.58  | 0.19 | 2,577         | 2,436         |
|          | 夏季          | 4.25 | 56.18 | 48.82 | 5.10  | 0.00 | 2,684         | 2,625         |
|          | 秋季          | 2.65 | 50.74 | 49.00 | 7.77  | 0.41 | 2,717         | 2,832         |
|          | 冬季          | 3.14 | 51.03 | 52.55 | 5.47  | 0.82 | 2,132         | 2,217         |

\* 表示經卡方檢定(Chi-square Test)，該人文變項達到統計上顯著差異( $\alpha=0.05$ )。

# 表示該人文變項組間期望值小於5的比例超過25%，因此，未做卡方檢定 (Chi-square Test)。

註1：本表已排除年齡/教育程度/工作別/婚姻狀況/個人每月平均所得/居住地區/回答不確定意見的受訪者。

註2：本表為複選情形，因此百分比加總超過100%

附表4-1-B2 也會到國家風景區以外的景點遊玩情形

Base:所有受訪者

|            |             | 會     | 不會    | 回答人數<br>(加權後) | 回答人數<br>(未加權) | 回答人數合計百分比 |
|------------|-------------|-------|-------|---------------|---------------|-----------|
| 整體         |             | 39.07 | 60.93 | 10,110        | 10,110        | 100.00    |
| 性別         | 男           | 38.50 | 61.50 | 5,225         | 5,188         | 100.00    |
|            | 女           | 39.68 | 60.32 | 4,885         | 4,922         | 100.00    |
| 年齡 *       | 12歲~19歲     | 32.12 | 67.88 | 798           | 769           | 100.00    |
|            | 20歲~29歲     | 34.93 | 65.07 | 2,637         | 2,566         | 100.00    |
|            | 30歲~39歲     | 39.61 | 60.39 | 2,438         | 2,447         | 100.00    |
|            | 40歲~49歲     | 42.61 | 57.39 | 1,981         | 1,981         | 100.00    |
|            | 50歲~59歲     | 43.66 | 56.34 | 1,456         | 1,520         | 100.00    |
|            | 60歲~69歲     | 42.55 | 57.45 | 596           | 615           | 100.00    |
|            | 70歲以上       | 36.24 | 63.76 | 205           | 212           | 100.00    |
| 教育程度 *     | 國(初)中及以下    | 42.11 | 57.89 | 857           | 884           | 100.00    |
|            | 高中、職        | 36.69 | 63.31 | 2,462         | 2,417         | 100.00    |
|            | 大專及以上       | 39.55 | 60.45 | 6,791         | 6,809         | 100.00    |
| 工作別 *      | 專技主管人員      | 43.45 | 56.55 | 2,218         | 2,315         | 100.00    |
|            | 技術員/事務人員    | 41.29 | 58.71 | 1,888         | 1,818         | 100.00    |
|            | 服務工作人員      | 37.88 | 62.12 | 2,155         | 2,141         | 100.00    |
|            | 農林漁牧及體力工作者  | 41.67 | 58.33 | 461           | 469           | 100.00    |
|            | 家管/退休/無業    | 39.15 | 60.85 | 1,690         | 1,743         | 100.00    |
|            | 學生          | 31.62 | 68.38 | 1,699         | 1,624         | 100.00    |
| 婚姻狀況 *     | 未婚          | 34.52 | 65.48 | 4,591         | 4,505         | 100.00    |
|            | 已婚          | 42.86 | 57.14 | 5,519         | 5,605         | 100.00    |
| 個人每月平均所得 * | 無經常性收入或沒有收入 | 34.83 | 65.17 | 2,863         | 2,804         | 100.00    |
|            | 未滿3萬元       | 38.77 | 61.23 | 2,264         | 2,317         | 100.00    |
|            | 3萬元~未滿5萬元   | 39.49 | 60.51 | 3,353         | 3,256         | 100.00    |
|            | 5萬元~未滿10萬元  | 44.25 | 55.75 | 1,362         | 1,444         | 100.00    |
|            | 10萬元及以上     | 55.39 | 44.61 | 269           | 289           | 100.00    |
| 居住地區 *     | 北部地區        | 38.67 | 61.33 | 3,768         | 3,950         | 100.00    |
|            | 中部地區        | 34.35 | 65.65 | 3,105         | 2,609         | 100.00    |
|            | 南部地區        | 38.61 | 61.39 | 2,367         | 2,604         | 100.00    |
|            | 東部地區        | 42.66 | 57.34 | 302           | 326           | 100.00    |
|            | 金馬地區        | 21.47 | 78.53 | 24            | 22            | 100.00    |
|            | 國外地區        | 69.65 | 30.35 | 543           | 599           | 100.00    |
| 國籍 *       | 本國          | 37.26 | 62.74 | 9,512         | 9,450         | 100.00    |
|            | 外國          | 67.94 | 32.06 | 598           | 660           | 100.00    |
| 調查月份 *     | 1月          | 42.32 | 57.68 | 474           | 431           | 100.00    |
|            | 2月          | 41.54 | 58.46 | 1,353         | 1,286         | 100.00    |
|            | 3月          | 40.86 | 59.14 | 830           | 808           | 100.00    |
|            | 4月          | 42.52 | 57.48 | 1,037         | 991           | 100.00    |
|            | 5月          | 34.67 | 65.33 | 817           | 826           | 100.00    |
|            | 6月          | 31.23 | 68.77 | 778           | 817           | 100.00    |
|            | 7月          | 36.93 | 63.07 | 1,172         | 1,210         | 100.00    |
|            | 8月          | 22.40 | 77.60 | 767           | 805           | 100.00    |
|            | 9月          | 31.44 | 68.56 | 802           | 844           | 100.00    |
|            | 10月         | 45.05 | 54.95 | 676           | 702           | 100.00    |
|            | 11月         | 51.33 | 48.67 | 654           | 671           | 100.00    |
|            | 12月         | 51.22 | 48.78 | 750           | 719           | 100.00    |
| 季節 *       | 春季          | 44.50 | 55.50 | 2,577         | 2,436         | 100.00    |
|            | 夏季          | 39.61 | 60.39 | 2,684         | 2,625         | 100.00    |
|            | 秋季          | 31.20 | 68.80 | 2,717         | 2,832         | 100.00    |
|            | 冬季          | 41.85 | 58.15 | 2,132         | 2,217         | 100.00    |

\* 表示經卡方檢定(Chi-square Test)，該人文變項達到統計上顯著差異( $\alpha=0.05$ )。

# 表示該人文變項組間期望值小於5的比例超過25%，因此，未做卡方檢定(Chi-square Test)。

註：本表已排除年齡/教育程度/工作別/婚姻狀況/個人每月平均所得/居住地區/回答不確定意見的受訪

附表4-1-B3 在國家風景區內旅遊天數

Base:所有受訪者

|            |             | 半天(4小時以下) | 1天(4小時以上), 不過夜 | 2天1夜  | 3天2夜  | 4天3夜 | 回答人數(加權後) | 回答人數(未加權) | 回答人數合計百分比 |
|------------|-------------|-----------|----------------|-------|-------|------|-----------|-----------|-----------|
| 整體         |             | 39.94     | 32.16          | 19.56 | 7.20  | 1.14 | 10,110    | 10,110    | 100.00    |
| 性別         | 男           | 39.68     | 33.15          | 18.89 | 7.05  | 1.24 | 5,225     | 5,188     | 100.00    |
|            | 女           | 40.21     | 31.11          | 20.28 | 7.35  | 1.04 | 4,885     | 4,922     | 100.00    |
| 年齡 *       | 12歲~19歲     | 39.34     | 33.48          | 19.46 | 7.00  | 0.72 | 798       | 769       | 100.00    |
|            | 20歲~29歲     | 34.16     | 36.31          | 21.12 | 7.04  | 1.38 | 2,637     | 2,566     | 100.00    |
|            | 30歲~39歲     | 40.93     | 29.51          | 21.02 | 7.52  | 1.03 | 2,438     | 2,447     | 100.00    |
|            | 40歲~49歲     | 39.87     | 32.03          | 19.99 | 7.37  | 0.75 | 1,981     | 1,981     | 100.00    |
|            | 50歲~59歲     | 44.73     | 28.76          | 17.42 | 7.36  | 1.73 | 1,456     | 1,520     | 100.00    |
|            | 60歲~69歲     | 48.27     | 30.74          | 13.92 | 6.20  | 0.87 | 596       | 615       | 100.00    |
|            | 70歲以上       | 47.22     | 34.91          | 9.94  | 6.28  | 1.65 | 205       | 212       | 100.00    |
| 教育程度 *     | 國(初)中及以下    | 49.54     | 32.54          | 11.56 | 5.24  | 1.12 | 857       | 884       | 100.00    |
|            | 高中、職        | 37.99     | 35.82          | 18.47 | 6.88  | 0.85 | 2,462     | 2,417     | 100.00    |
|            | 大專及以上       | 39.43     | 30.79          | 20.96 | 7.56  | 1.25 | 6,791     | 6,809     | 100.00    |
| 工作別 *      | 專技主管人員      | 43.31     | 27.36          | 20.61 | 7.47  | 1.25 | 2,218     | 2,315     | 100.00    |
|            | 技術員/事務人員    | 36.31     | 32.20          | 23.50 | 7.11  | 0.88 | 1,888     | 1,818     | 100.00    |
|            | 服務工作人員      | 37.32     | 33.83          | 20.38 | 7.26  | 1.21 | 2,155     | 2,141     | 100.00    |
|            | 農林漁牧及體力工作者  | 47.43     | 29.19          | 14.76 | 7.74  | 0.88 | 461       | 469       | 100.00    |
|            | 家管/退休/無業    | 46.71     | 31.61          | 14.04 | 6.46  | 1.19 | 1,690     | 1,743     | 100.00    |
|            | 學生          | 34.11     | 37.65          | 19.56 | 7.45  | 1.24 | 1,699     | 1,624     | 100.00    |
| 婚姻狀況 *     | 未婚          | 35.71     | 35.33          | 20.73 | 7.14  | 1.09 | 4,591     | 4,505     | 100.00    |
|            | 已婚          | 43.45     | 29.53          | 18.59 | 7.24  | 1.19 | 5,519     | 5,605     | 100.00    |
| 個人每月平均所得 * | 無經常性收入或沒有收入 | 39.85     | 35.86          | 16.38 | 6.63  | 1.28 | 2,863     | 2,804     | 100.00    |
|            | 未滿3萬元       | 42.67     | 31.29          | 18.41 | 6.74  | 0.89 | 2,264     | 2,317     | 100.00    |
|            | 3萬元~未滿5萬元   | 36.31     | 33.62          | 22.07 | 7.04  | 0.95 | 3,353     | 3,256     | 100.00    |
|            | 5萬元~未滿10萬元  | 43.61     | 24.67          | 21.34 | 8.93  | 1.45 | 1,362     | 1,444     | 100.00    |
|            | 10萬元及以上     | 44.36     | 19.81          | 22.85 | 10.19 | 2.78 | 269       | 289       | 100.00    |
| 居住地區 *     | 北部地區        | 41.80     | 27.25          | 21.46 | 8.45  | 1.04 | 3,768     | 3,950     | 100.00    |
|            | 中部地區        | 31.14     | 46.06          | 16.98 | 4.91  | 0.91 | 3,105     | 2,609     | 100.00    |
|            | 南部地區        | 43.46     | 26.57          | 21.56 | 7.29  | 1.12 | 2,367     | 2,604     | 100.00    |
|            | 東部地區        | 47.76     | 29.38          | 14.03 | 7.39  | 1.43 | 302       | 326       | 100.00    |
|            | 金馬地區        | 22.23     | 25.44          | 37.72 | 14.60 | 0.00 | 24        | 22        | 100.00    |
|            | 國外地區        | 58.34     | 13.07          | 14.68 | 10.73 | 3.18 | 543       | 599       | 100.00    |
| 國籍 *       | 本國          | 38.81     | 33.35          | 19.82 | 6.99  | 1.03 | 9,512     | 9,450     | 100.00    |
|            | 外國          | 57.80     | 13.30          | 15.50 | 10.51 | 2.89 | 598       | 660       | 100.00    |
| 調查月份 *     | 1月          | 43.12     | 26.46          | 21.46 | 7.74  | 1.22 | 474       | 431       | 100.00    |
|            | 2月          | 37.16     | 31.88          | 21.91 | 8.14  | 0.92 | 1,353     | 1,286     | 100.00    |
|            | 3月          | 41.32     | 29.41          | 20.72 | 7.22  | 1.33 | 830       | 808       | 100.00    |
|            | 4月          | 43.58     | 28.20          | 21.06 | 6.20  | 0.97 | 1,037     | 991       | 100.00    |
|            | 5月          | 49.09     | 26.99          | 15.07 | 8.38  | 0.47 | 817       | 826       | 100.00    |
|            | 6月          | 41.03     | 35.62          | 12.61 | 9.14  | 1.60 | 778       | 817       | 100.00    |
|            | 7月          | 34.02     | 32.15          | 23.88 | 8.20  | 1.75 | 1,172     | 1,210     | 100.00    |
|            | 8月          | 28.89     | 43.49          | 15.97 | 8.49  | 3.16 | 767       | 805       | 100.00    |
|            | 9月          | 34.64     | 43.18          | 17.77 | 4.13  | 0.29 | 802       | 844       | 100.00    |
|            | 10月         | 40.27     | 30.85          | 21.83 | 6.55  | 0.50 | 676       | 702       | 100.00    |
|            | 11月         | 43.72     | 31.62          | 16.66 | 7.22  | 0.79 | 654       | 671       | 100.00    |
|            | 12月         | 47.87     | 25.18          | 22.19 | 4.17  | 0.59 | 750       | 719       | 100.00    |
| 季節 *       | 春季          | 41.37     | 28.93          | 21.91 | 6.91  | 0.88 | 2,577     | 2,436     | 100.00    |
|            | 夏季          | 44.56     | 28.20          | 19.13 | 7.18  | 0.93 | 2,684     | 2,625     | 100.00    |
|            | 秋季          | 34.58     | 36.35          | 18.42 | 8.55  | 2.10 | 2,717     | 2,832     | 100.00    |
|            | 冬季          | 39.21     | 35.73          | 18.72 | 5.84  | 0.51 | 2,132     | 2,217     | 100.00    |

\* 表示經卡方檢定(Chi-square Test)，該人文變項達到統計上顯著差異( $\alpha=0.05$ )。

# 表示該人文變項組間期望值小於5的比例超過25%，因此，未做卡方檢定 (Chi-square Test)。

註：本表已排除年齡/教育程度/工作別/婚姻狀況/個人每月平均所得/居住地區/回答不確定意見的受訪者。

Gallup Market Research Corp., Taiwan

附錄4-1-14

附表4-1-B3.1 國家風景區內旅遊的住宿方式(可複選)

Base: 在國家風景區內停留超過一天的受訪者

|          |             | 旅館      | 招待所或活動中心 | 民宿    | 露營    | 親友家(含自家) | 其他   | 回答人數(加權後) | 回答人數(未加權) |
|----------|-------------|---------|----------|-------|-------|----------|------|-----------|-----------|
| 整體       |             | 46.87   | 3.84     | 43.04 | 2.49  | 6.32     | 1.08 | 2,821     | 3,041     |
|          |             | * * *   |          |       |       |          |      |           |           |
| 性別       | 男           | 46.71   | 2.74     | 42.57 | 2.80  | 7.39     | 1.50 | 1,420     | 1,527     |
|          | 女           | 47.02   | 4.96     | 43.51 | 2.18  | 5.23     | 0.66 | 1,401     | 1,514     |
|          |             | * * *   |          |       |       |          |      |           |           |
| 年齡       | 12歲~19歲     | 39.98   | 4.22     | 49.28 | 2.14  | 5.95     | 0.78 | 217       | 217       |
|          | 20歲~29歲     | 37.48   | 2.26     | 53.15 | 1.53  | 7.43     | 0.57 | 779       | 827       |
|          | 30歲~39歲     | 49.46   | 3.06     | 41.65 | 3.06  | 4.04     | 1.45 | 721       | 745       |
|          | 40歲~49歲     | 48.93   | 4.49     | 39.71 | 4.01  | 6.29     | 1.24 | 557       | 596       |
|          | 50歲~59歲     | 56.38   | 6.58     | 33.00 | 1.53  | 7.70     | 1.55 | 386       | 456       |
|          | 60歲~69歲     | 60.50   | 4.98     | 28.65 | 1.99  | 7.51     | 0.00 | 125       | 151       |
|          | 70歲以上       | 57.95   | 8.03     | 23.69 | 2.94  | 11.54    | 2.95 | 37        | 49        |
|          |             | * * *   |          |       |       |          |      |           |           |
| 教育程度     | 國(初)中及以下    | 52.96   | 6.54     | 33.91 | 2.32  | 7.10     | 2.71 | 154       | 199       |
|          | 高中、職        | 52.09   | 3.58     | 37.25 | 1.89  | 6.33     | 1.64 | 645       | 696       |
|          | 大專及以上       | 44.74   | 3.72     | 45.58 | 2.70  | 6.26     | 0.78 | 2,022     | 2,146     |
|          |             | * * *   |          |       |       |          |      |           |           |
| 工作別      | 專技主管人員      | 45.88   | 5.15     | 42.93 | 3.54  | 5.86     | 0.26 | 651       | 716       |
|          | 技術員/事務人員    | 52.04   | 3.90     | 40.95 | 1.65  | 4.51     | 1.07 | 594       | 592       |
|          | 服務工作人員      | 50.50   | 1.36     | 42.68 | 2.08  | 5.07     | 1.65 | 622       | 666       |
|          | 農林漁牧及體力工作者  | 41.86   | 1.13     | 37.66 | 3.78  | 14.92    | 4.01 | 108       | 124       |
|          | 家管/退休/無業    | 50.41   | 6.44     | 36.24 | 2.91  | 8.73     | 1.33 | 367       | 445       |
|          | 學生          | 35.50   | 3.83     | 52.64 | 2.05  | 7.03     | 0.64 | 480       | 498       |
|          |             | * * *   |          |       |       |          |      |           |           |
| 婚姻狀況     | 未婚          | 40.10   | 3.34     | 50.08 | 1.82  | 6.62     | 0.80 | 1,329     | 1,427     |
|          | 已婚          | 52.90   | 4.29     | 36.76 | 3.10  | 6.06     | 1.34 | 1,492     | 1,614     |
|          |             | * * *   |          |       |       |          |      |           |           |
| 個人每月平均所得 | 無經常性收入或沒有收入 | 43.09   | 4.99     | 43.66 | 2.63  | 7.70     | 1.14 | 695       | 765       |
|          | 未滿3萬元       | 42.89   | 2.43     | 48.43 | 1.95  | 5.01     | 0.95 | 589       | 666       |
|          | 3萬元~未滿5萬元   | 49.83   | 3.33     | 40.48 | 2.78  | 6.33     | 1.41 | 1,008     | 1,028     |
|          | 5萬元~未滿10萬元  | 48.88   | 5.65     | 39.55 | 2.73  | 6.83     | 0.64 | 432       | 480       |
|          | 10萬元及以上     | 58.35   | 1.43     | 47.98 | 0.88  | 2.00     | 0.00 | 96        | 102       |
|          |             | * * *   |          |       |       |          |      |           |           |
| 居住地區     | 北部地區        | 46.70   | 3.36     | 44.28 | 1.28  | 5.74     | 1.55 | 1,166     | 1,367     |
|          | 中部地區        | 50.73   | 4.98     | 41.58 | 1.41  | 5.44     | 0.36 | 708       | 699       |
|          | 南部地區        | 42.02   | 4.03     | 43.46 | 5.42  | 6.11     | 1.24 | 709       | 746       |
|          | 東部地區        | 33.26   | 1.23     | 34.03 | 2.44  | 32.42    | 1.64 | 69        | 79        |
|          | 金馬地區        | 55.29   | 0.00     | 14.63 | 16.89 | 13.19    | 0.00 | 13        | 11        |
|          | 國外地區        | 58.01   | 2.83     | 44.74 | 2.07  | 3.50     | 0.00 | 155       | 139       |
|          |             | * * *   |          |       |       |          |      |           |           |
| 國籍       | 本國          | 46.21   | 3.93     | 42.99 | 2.50  | 6.44     | 1.15 | 2,648     | 2,884     |
|          | 外國          | 56.85   | 2.54     | 43.72 | 2.48  | 4.42     | 0.00 | 173       | 157       |
|          |             | * * # * |          |       |       |          |      |           |           |
| 調查月份     | 1月          | 53.22   | 5.97     | 38.63 | 0.59  | 5.95     | 0.00 | 144       | 139       |
|          | 2月          | 44.59   | 5.87     | 34.73 | 3.34  | 13.87    | 0.00 | 419       | 393       |
|          | 3月          | 51.83   | 4.65     | 38.81 | 0.91  | 7.20     | 0.00 | 243       | 225       |
|          | 4月          | 46.92   | 3.28     | 47.26 | 3.23  | 6.17     | 0.00 | 293       | 275       |
|          | 5月          | 54.93   | 4.61     | 37.74 | 2.10  | 4.72     | 0.00 | 196       | 223       |
|          | 6月          | 48.49   | 2.55     | 42.40 | 5.65  | 4.23     | 0.00 | 182       | 260       |
|          | 7月          | 55.63   | 2.22     | 37.78 | 2.71  | 4.00     | 2.36 | 397       | 438       |
|          | 8月          | 33.87   | 1.96     | 55.82 | 0.91  | 8.79     | 0.91 | 212       | 272       |
|          | 9月          | 38.61   | 3.88     | 51.74 | 2.25  | 1.42     | 4.97 | 178       | 239       |
|          | 10月         | 29.24   | 1.55     | 68.63 | 0.72  | 1.05     | 1.30 | 195       | 218       |
|          | 11月         | 49.00   | 3.89     | 31.85 | 6.28  | 7.90     | 4.05 | 161       | 175       |
|          | 12月         | 50.74   | 5.66     | 41.54 | 0.64  | 3.64     | 0.69 | 202       | 184       |
|          |             | * * *   |          |       |       |          |      |           |           |
| 季節       | 春季          | 47.84   | 5.83     | 37.26 | 2.11  | 9.67     | 0.18 | 765       | 716       |
|          | 夏季          | 50.69   | 4.09     | 41.90 | 2.16  | 6.12     | 0.00 | 731       | 723       |
|          | 秋季          | 48.15   | 2.23     | 43.68 | 2.90  | 5.34     | 1.43 | 790       | 970       |
|          | 冬季          | 38.32   | 3.03     | 51.91 | 2.91  | 3.24     | 3.35 | 534       | 632       |

\* 表示經卡方檢定(Chi-square Test)，該人文變項達到統計上顯著差異( $\alpha=0.05$ )。

# 表示該人文變項組間期望值小於5的比例超過25%，因此，未做卡方檢定(Chi-square Test)。

註1：本表已排除年齡/教育程度/工作別/婚姻狀況/個人每月平均所得/居住地區/回答不確定意見的受訪者。

註2：本表為複選情形，因此百分比加總超過100%



附表4-1-B4 重遊國家風景區或目前所在這個景點的意願

Base:所有受訪者

|            |             | 願意     | 不願意  | 回答人數<br>(加權後) | 回答人數<br>(未加權) | 回答人數合<br>計百分比 |
|------------|-------------|--------|------|---------------|---------------|---------------|
| 整體         |             | 97.52  | 2.48 | 10,110        | 10,110        | 100.00        |
| 性別         | 男           | 97.70  | 2.30 | 5,225         | 5,188         | 100.00        |
|            | 女           | 97.34  | 2.66 | 4,885         | 4,922         | 100.00        |
| 年齡         | 12歲~19歲     | 97.97  | 2.03 | 798           | 769           | 100.00        |
|            | 20歲~29歲     | 97.81  | 2.19 | 2,637         | 2,566         | 100.00        |
|            | 30歲~39歲     | 97.05  | 2.95 | 2,438         | 2,447         | 100.00        |
|            | 40歲~49歲     | 97.63  | 2.37 | 1,981         | 1,981         | 100.00        |
|            | 50歲~59歲     | 97.32  | 2.68 | 1,456         | 1,520         | 100.00        |
|            | 60歲~69歲     | 98.00  | 2.00 | 596           | 615           | 100.00        |
|            | 70歲以上       | 96.77  | 3.23 | 205           | 212           | 100.00        |
| 教育程度       | 國(初)中及以下    | 98.13  | 1.87 | 857           | 884           | 100.00        |
|            | 高中、職        | 97.24  | 2.76 | 2,462         | 2,417         | 100.00        |
|            | 大專及以上       | 97.55  | 2.45 | 6,791         | 6,809         | 100.00        |
| 工作別        | 專技主管人員      | 97.16  | 2.84 | 2,218         | 2,315         | 100.00        |
|            | 技術員/事務人員    | 97.51  | 2.49 | 1,888         | 1,818         | 100.00        |
|            | 服務工作人員      | 97.55  | 2.45 | 2,155         | 2,141         | 100.00        |
|            | 農林漁牧及體力工作者  | 97.91  | 2.09 | 461           | 469           | 100.00        |
|            | 家管/退休/無業    | 97.41  | 2.59 | 1,690         | 1,743         | 100.00        |
|            | 學生          | 98.01  | 1.99 | 1,699         | 1,624         | 100.00        |
| 婚姻狀況       | 未婚          | 97.44  | 2.56 | 4,591         | 4,505         | 100.00        |
|            | 已婚          | 97.59  | 2.41 | 5,519         | 5,605         | 100.00        |
| 個人每月平均所得 * | 無經常性收入或沒有收入 | 98.02  | 1.98 | 2,863         | 2,804         | 100.00        |
|            | 未滿3萬元       | 97.24  | 2.76 | 2,264         | 2,317         | 100.00        |
|            | 3萬元~未滿5萬元   | 97.90  | 2.10 | 3,353         | 3,256         | 100.00        |
|            | 5萬元~未滿10萬元  | 96.50  | 3.50 | 1,362         | 1,444         | 100.00        |
|            | 10萬元及以上     | 95.08  | 4.92 | 269           | 289           | 100.00        |
| 居住地區 *     | 北部地區        | 97.63  | 2.37 | 3,768         | 3,950         | 100.00        |
|            | 中部地區        | 98.47  | 1.53 | 3,105         | 2,609         | 100.00        |
|            | 南部地區        | 97.17  | 2.83 | 2,367         | 2,604         | 100.00        |
|            | 東部地區        | 98.55  | 1.45 | 302           | 326           | 100.00        |
|            | 金馬地區        | 100.00 | 0.00 | 24            | 22            | 100.00        |
|            | 國外地區        | 92.25  | 7.75 | 543           | 599           | 100.00        |
| 國籍 *       | 本國          | 97.83  | 2.17 | 9,512         | 9,450         | 100.00        |
|            | 外國          | 92.69  | 7.31 | 598           | 660           | 100.00        |
| 調查月份 *     | 1月          | 96.48  | 3.52 | 474           | 431           | 100.00        |
|            | 2月          | 98.64  | 1.36 | 1,353         | 1,286         | 100.00        |
|            | 3月          | 96.52  | 3.48 | 830           | 808           | 100.00        |
|            | 4月          | 98.18  | 1.82 | 1,037         | 991           | 100.00        |
|            | 5月          | 96.69  | 3.31 | 817           | 826           | 100.00        |
|            | 6月          | 97.30  | 2.70 | 778           | 817           | 100.00        |
|            | 7月          | 97.63  | 2.37 | 1,172         | 1,210         | 100.00        |
|            | 8月          | 97.14  | 2.86 | 767           | 805           | 100.00        |
|            | 9月          | 98.02  | 1.98 | 802           | 844           | 100.00        |
|            | 10月         | 97.45  | 2.55 | 676           | 702           | 100.00        |
|            | 11月         | 96.40  | 3.60 | 654           | 671           | 100.00        |
|            | 12月         | 98.25  | 1.75 | 750           | 719           | 100.00        |
| 季節         | 春季          | 98.13  | 1.87 | 2,577         | 2,436         | 100.00        |
|            | 夏季          | 97.21  | 2.79 | 2,684         | 2,625         | 100.00        |
|            | 秋季          | 97.40  | 2.60 | 2,717         | 2,832         | 100.00        |
|            | 冬季          | 97.34  | 2.66 | 2,132         | 2,217         | 100.00        |

\* 表示經卡方檢定(Chi-square Test)，該人文變項達到統計上顯著差異( $\alpha=0.05$ )。

# 表示該人文變項組間期望值小於5的比例超過25%，因此，未做卡方檢定 (Chi-square Test)。

註：本表已排除年齡/教育程度/工作別/婚姻狀況/個人每月平均所得/居住地區/回答不確定意見的受訪者

附表4-1-B4.1 不願意重遊國家風景區或目前所在這個景點的原因

Base: 不願意重遊國家風景區的受訪者

|          |             | 缺乏特色  | 環境髒亂  | 交通不便  | 遊憩設施差 | 花費太高  | 交通壅塞 | 其他    | 回答人數<br>(加權後) | 回答人數<br>(未加權) |
|----------|-------------|-------|-------|-------|-------|-------|------|-------|---------------|---------------|
| 整體       |             | 47.34 | 2.65  | 25.07 | 9.86  | 9.82  | 0.48 | 8.83  | 250           | 337           |
|          |             | #     |       |       |       | #     |      |       |               |               |
| 性別       | 男           | 46.37 | 2.00  | 26.96 | 12.13 | 12.11 | 0.94 | 6.90  | 120           | 166           |
|          | 女           | 48.23 | 3.26  | 23.33 | 7.77  | 7.70  | 0.05 | 10.62 | 130           | 171           |
|          |             | #     |       |       |       | #     | #    | #     | #             |               |
| 年齡       | 12歲~19歲     | 29.84 | 0.00  | 48.85 | 6.66  | 14.27 | 0.00 | 6.99  | 16            | 19            |
|          | 20歲~29歲     | 38.74 | 0.00  | 22.60 | 8.29  | 15.65 | 1.96 | 7.58  | 58            | 79            |
|          | 30歲~39歲     | 49.43 | 2.66  | 22.56 | 9.95  | 2.68  | 0.10 | 12.43 | 72            | 92            |
|          | 40歲~49歲     | 61.42 | 4.95  | 22.49 | 18.14 | 14.39 | 0.00 | 0.00  | 47            | 64            |
|          | 50歲~59歲     | 47.63 | 0.18  | 28.88 | 4.13  | 8.30  | 0.00 | 9.60  | 39            | 53            |
|          | 60歲~69歲     | 54.72 | 19.62 | 24.96 | 13.06 | 3.86  | 0.00 | 10.11 | 12            | 20            |
|          | 70歲及以上      | 27.71 | 0.00  | 11.80 | 0.00  | 12.78 | 0.00 | 40.97 | 7             | 10            |
|          |             | #     |       |       |       | #     |      |       |               |               |
| 教育程度     | 國(初)中及以下    | 39.41 | 9.76  | 42.94 | 4.88  | 5.29  | 0.00 | 17.23 | 16            | 27            |
|          | 高中、職        | 48.74 | 1.67  | 29.98 | 9.76  | 8.83  | 0.00 | 5.11  | 68            | 85            |
|          | 大專及以上       | 47.52 | 2.37  | 21.35 | 10.39 | 10.66 | 0.72 | 9.54  | 166           | 225           |
|          |             | #     |       |       |       | #     | #    | #     | #             |               |
| 工作別      | 專技主管人員      | 55.69 | 2.45  | 19.37 | 11.84 | 7.59  | 0.11 | 9.81  | 63            | 85            |
|          | 技術員/事務人員    | 52.66 | 5.72  | 31.37 | 9.87  | 9.46  | 0.00 | 2.71  | 47            | 63            |
|          | 服務工作人員      | 49.64 | 0.00  | 17.33 | 8.18  | 10.19 | 0.00 | 6.37  | 53            | 73            |
|          | 農林漁牧及體力工作者  | 33.50 | 0.00  | 26.49 | 30.45 | 0.00  | 0.00 | 29.56 | 10            | 12            |
|          | 家管/退休/無業    | 43.98 | 5.49  | 29.11 | 5.46  | 10.99 | 0.00 | 11.03 | 44            | 63            |
|          | 學生          | 29.09 | 0.00  | 33.38 | 8.65  | 15.18 | 3.34 | 10.62 | 34            | 41            |
|          |             | #     |       |       |       | #     |      |       |               |               |
| 婚姻狀況     | 未婚          | 40.21 | 1.63  | 26.34 | 7.41  | 11.29 | 0.96 | 7.79  | 118           | 153           |
|          | 已婚          | 53.65 | 3.56  | 23.95 | 12.04 | 8.52  | 0.05 | 9.76  | 133           | 184           |
|          |             | #     |       |       |       | #     |      |       |               |               |
| 個人每月平均所得 | 無經常性收入或沒有收入 | 36.32 | 1.38  | 37.75 | 2.72  | 9.32  | 0.00 | 7.84  | 57            | 78            |
|          | 未滿3萬元       | 45.01 | 2.49  | 16.31 | 8.90  | 14.15 | 1.81 | 12.00 | 63            | 86            |
|          | 3萬元~未滿5萬元   | 43.80 | 2.20  | 27.36 | 12.40 | 8.52  | 0.10 | 8.74  | 70            | 90            |
|          | 5萬元~未滿10萬元  | 69.62 | 5.79  | 17.15 | 15.05 | 6.77  | 0.00 | 7.48  | 48            | 64            |
|          | 10萬元及以上     | 43.99 | 0.00  | 28.59 | 12.85 | 9.33  | 0.00 | 3.48  | 13            | 19            |
|          |             | #     |       |       |       | #     | #    | #     | #             |               |
| 居住地區     | 北部地區        | 45.41 | 2.69  | 19.28 | 13.32 | 6.03  | 1.27 | 10.10 | 89            | 136           |
|          | 中部地區        | 45.12 | 0.00  | 27.04 | 4.20  | 14.81 | 0.00 | 13.15 | 48            | 60            |
|          | 南部地區        | 46.52 | 2.31  | 29.44 | 14.96 | 14.01 | 0.11 | 6.70  | 67            | 82            |
|          | 東部地區        | 59.74 | 0.00  | 40.26 | 0.00  | 19.33 | 0.00 | 0.00  | 4             | 7             |
|          | 金馬地區        | --    | --    | --    | --    | --    | --   | --    | 0             | 0             |
|          | 國外地區        | 53.93 | 6.41  | 26.59 | 1.86  | 4.55  | 0.00 | 5.57  | 42            | 52            |
|          |             | #     |       |       |       |       |      |       |               |               |
| 國籍       | 本國          | 45.99 | 1.91  | 24.93 | 11.57 | 10.97 | 0.58 | 9.57  | 207           | 282           |
|          | 外國          | 53.70 | 6.17  | 25.76 | 1.79  | 4.38  | 0.00 | 5.36  | 44            | 55            |
|          |             | *     | #     | #     | #     | #     | #    | #     | #             |               |
| 調查月份     | 1月          | 64.94 | 9.26  | 19.33 | 9.26  | 13.89 | 0.00 | 11.09 | 17            | 17            |
|          | 2月          | 58.96 | 12.72 | 23.50 | 10.98 | 22.18 | 0.00 | 0.00  | 18            | 23            |
|          | 3月          | 56.63 | 0.00  | 32.55 | 10.15 | 24.50 | 0.00 | 7.55  | 29            | 30            |
|          | 4月          | 30.36 | 4.09  | 52.43 | 6.54  | 4.13  | 0.00 | 0.75  | 19            | 21            |
|          | 5月          | 27.01 | 4.18  | 36.35 | 13.36 | 0.00  | 0.00 | 11.52 | 27            | 37            |
|          | 6月          | 57.94 | 3.73  | 24.74 | 0.00  | 4.04  | 0.34 | 3.73  | 21            | 31            |
|          | 7月          | 18.33 | 0.00  | 20.69 | 15.00 | 18.76 | 0.00 | 15.67 | 28            | 41            |
|          | 8月          | 45.27 | 0.00  | 6.41  | 10.58 | 7.00  | 5.17 | 9.68  | 22            | 31            |
|          | 9月          | 55.00 | 0.45  | 30.46 | 14.05 | 3.80  | 0.00 | 18.45 | 16            | 28            |
|          | 10月         | 73.14 | 0.00  | 13.92 | 13.41 | 11.15 | 0.00 | 5.36  | 17            | 28            |
|          | 11月         | 46.80 | 0.00  | 20.72 | 4.57  | 0.91  | 0.00 | 9.20  | 24            | 31            |
|          | 12月         | 60.33 | 0.00  | 12.37 | 9.44  | 0.00  | 0.00 | 11.82 | 13            | 19            |
|          |             | #     |       |       |       | *     | #    |       |               |               |
| 季節       | 春季          | 61.41 | 8.06  | 19.03 | 9.97  | 13.28 | 0.00 | 7.06  | 48            | 59            |
|          | 夏季          | 39.27 | 2.55  | 38.95 | 10.40 | 10.49 | 0.00 | 7.27  | 75            | 88            |
|          | 秋季          | 38.44 | 1.11  | 17.46 | 9.18  | 10.74 | 1.70 | 10.27 | 71            | 103           |
|          | 冬季          | 57.12 | 0.13  | 21.38 | 9.92  | 4.84  | 0.00 | 10.62 | 57            | 87            |

\* 表示經卡方檢定(Chi-square Test)，該人文變項達到統計上顯著差異( $\alpha=0.05$ )。

附表4-1-C1 國家風景區內喜歡的活動(可複選)

Base:所有受訪者

|          |             | 自然賞景活動 | 文化體驗活動 | 運動型活動 | 遊樂園活動 | 其他休閒活動 | 都不喜歡、沒有特別的感覺 | 回答人數(加權後) | 回答人數(未加權) |
|----------|-------------|--------|--------|-------|-------|--------|--------------|-----------|-----------|
| 整體       |             | 64.59  | 29.02  | 56.53 | 9.05  | 41.55  | 1.74         | 10,110    | 10,110    |
|          |             | *      | *      | *     | *     | *      | *            |           |           |
| 性別       | 男           | 63.88  | 28.63  | 58.05 | 8.42  | 41.39  | 1.74         | 5,225     | 5,188     |
|          | 女           | 65.35  | 29.44  | 54.91 | 9.73  | 41.72  | 1.75         | 4,885     | 4,922     |
|          |             | *      | *      | *     | *     | *      | *            |           |           |
| 年齡       | 12歲~19歲     | 61.18  | 29.49  | 60.10 | 13.15 | 44.58  | 2.29         | 798       | 769       |
|          | 20歲~29歲     | 61.68  | 29.06  | 56.17 | 10.87 | 45.77  | 1.50         | 2,637     | 2,566     |
|          | 30歲~39歲     | 65.10  | 28.71  | 55.68 | 10.42 | 40.83  | 1.72         | 2,438     | 2,447     |
|          | 40歲~49歲     | 65.48  | 31.01  | 57.88 | 8.34  | 39.99  | 2.10         | 1,981     | 1,981     |
|          | 50歲~59歲     | 69.28  | 28.61  | 56.66 | 5.66  | 38.95  | 1.51         | 1,456     | 1,520     |
|          | 60歲~69歲     | 66.89  | 26.65  | 54.71 | 3.43  | 37.66  | 1.43         | 596       | 615       |
|          | 70歲以上       | 60.82  | 20.75  | 48.79 | 0.82  | 28.79  | 2.21         | 205       | 212       |
|          |             | *      | *      | *     | *     | *      | *            |           |           |
| 教育程度     | 國(初)中及以下    | 64.38  | 26.95  | 51.40 | 7.04  | 35.18  | 2.10         | 857       | 884       |
|          | 高中、職        | 60.54  | 28.45  | 59.62 | 10.41 | 44.55  | 1.45         | 2,462     | 2,417     |
|          | 大專及以上       | 66.09  | 29.48  | 56.06 | 8.81  | 41.26  | 1.80         | 6,791     | 6,809     |
|          |             | *      | *      | *     | *     | *      | *            |           |           |
| 工作別      | 專技主管人員      | 69.50  | 32.51  | 57.93 | 5.91  | 40.00  | 2.03         | 2,218     | 2,315     |
|          | 技術員/事務人員    | 62.86  | 30.78  | 55.91 | 11.02 | 46.04  | 2.14         | 1,888     | 1,818     |
|          | 服務工作人員      | 64.86  | 26.00  | 55.33 | 10.50 | 39.25  | 1.29         | 2,155     | 2,141     |
|          | 農林漁牧及體力工作者  | 63.50  | 25.74  | 53.82 | 9.49  | 38.93  | 1.88         | 461       | 469       |
|          | 家管/退休/無業    | 64.94  | 27.12  | 54.71 | 6.03  | 38.93  | 1.47         | 1,690     | 1,743     |
|          | 學生          | 59.72  | 29.10  | 59.48 | 12.03 | 44.82  | 1.75         | 1,699     | 1,624     |
|          |             | *      | *      | *     | *     | *      | *            |           |           |
| 婚姻狀況     | 未婚          | 62.71  | 29.45  | 57.24 | 10.68 | 44.22  | 1.58         | 4,591     | 4,505     |
|          | 已婚          | 66.16  | 28.66  | 55.95 | 7.70  | 39.33  | 1.88         | 5,519     | 5,605     |
|          |             | *      | *      | *     | *     | *      | *            |           |           |
| 個人每月平均所得 | 無經常性收入或沒有收入 | 61.23  | 28.39  | 56.97 | 9.04  | 43.16  | 1.68         | 2,863     | 2,804     |
|          | 未滿3萬元       | 64.08  | 28.15  | 55.65 | 10.15 | 40.31  | 1.51         | 2,264     | 2,317     |
|          | 3萬元~未滿5萬元   | 63.65  | 28.84  | 56.22 | 9.41  | 42.85  | 1.90         | 3,353     | 3,256     |
|          | 5萬元~未滿10萬元  | 72.80  | 31.37  | 58.15 | 6.75  | 37.45  | 1.83         | 1,362     | 1,444     |
|          | 10萬元及以上     | 75.02  | 33.39  | 55.06 | 7.22  | 39.41  | 1.95         | 269       | 289       |
|          |             | *      | *      | *     | *     | *      | *            |           |           |
| 居住地區     | 北部地區        | 67.73  | 32.11  | 59.10 | 9.69  | 41.18  | 1.68         | 3,768     | 3,950     |
|          | 中部地區        | 53.80  | 28.06  | 62.71 | 11.33 | 49.58  | 1.51         | 3,105     | 2,609     |
|          | 南部地區        | 66.79  | 28.00  | 51.41 | 6.22  | 34.11  | 2.36         | 2,367     | 2,604     |
|          | 東部地區        | 77.76  | 11.89  | 35.92 | 5.47  | 25.65  | 1.97         | 302       | 326       |
|          | 金馬地區        | 76.07  | 18.02  | 68.54 | 8.84  | 40.37  | 0.00         | 24        | 22        |
|          | 國外地區        | 87.12  | 27.49  | 36.68 | 5.97  | 39.52  | 0.75         | 543       | 599       |
|          |             | *      | *      | *     | *     | *      | *            |           |           |
| 國籍       | 本國          | 63.21  | 29.08  | 57.68 | 9.23  | 41.61  | 1.80         | 9,512     | 9,450     |
|          | 外國          | 86.59  | 28.09  | 38.29 | 6.16  | 40.56  | 0.89         | 598       | 660       |
|          |             | *      | *      | *     | *     | *      | *            |           |           |
| 調查月份     | 1月          | 52.43  | 26.87  | 56.22 | 8.04  | 51.40  | 1.38         | 474       | 431       |
|          | 2月          | 62.93  | 32.86  | 63.34 | 13.72 | 44.05  | 1.57         | 1,353     | 1,286     |
|          | 3月          | 66.13  | 19.61  | 48.34 | 7.23  | 32.34  | 2.66         | 830       | 808       |
|          | 4月          | 64.23  | 29.40  | 58.89 | 8.54  | 36.84  | 2.52         | 1,037     | 991       |
|          | 5月          | 67.06  | 33.72  | 51.04 | 9.39  | 42.22  | 2.76         | 817       | 826       |
|          | 6月          | 65.95  | 32.18  | 56.91 | 10.83 | 51.20  | 2.83         | 778       | 817       |
|          | 7月          | 66.98  | 28.87  | 55.70 | 6.57  | 41.12  | 1.19         | 1,172     | 1,210     |
|          | 8月          | 63.76  | 31.74  | 55.63 | 7.59  | 32.94  | 1.00         | 767       | 805       |
|          | 9月          | 55.65  | 30.88  | 66.79 | 7.65  | 49.26  | 1.09         | 802       | 844       |
|          | 10月         | 54.83  | 16.04  | 55.24 | 9.20  | 40.69  | 0.80         | 676       | 702       |
|          | 11月         | 75.60  | 34.87  | 57.55 | 6.69  | 39.50  | 1.19         | 654       | 671       |
|          | 12月         | 75.88  | 26.99  | 47.39 | 10.62 | 40.60  | 1.61         | 750       | 719       |
|          |             | *      | *      | *     | *     | *      | *            |           |           |
| 季節       | 春季          | 64.77  | 30.05  | 57.39 | 11.77 | 44.40  | 1.55         | 2,577     | 2,436     |
|          | 夏季          | 65.68  | 27.69  | 53.24 | 8.39  | 37.09  | 2.64         | 2,684     | 2,625     |
|          | 秋季          | 65.78  | 30.63  | 56.03 | 8.07  | 41.69  | 1.61         | 2,717     | 2,832     |
|          | 冬季          | 61.51  | 27.40  | 60.29 | 7.85  | 43.55  | 1.03         | 2,132     | 2,217     |

\* 表示經卡方檢定(Chi-square Test)，該人文變項達到統計上顯著差異( $\alpha=0.05$ )。

# 表示該人文變項組間期望值小於5的比例超過25%，因此，未做卡方檢定(Chi-square Test)。

註1：本表已排除年齡/教育程度/工作別/婚姻狀況/個人每月平均所得/居住地區/回答不確定意見的受訪者。

註2：本表為複選情形，因此百分比加總超過100%

附表4-1-C1.1 國家風景區內喜歡的自然賞景活動項目(可複選)

| Base：喜歡自然賞景活動的受訪者 |             |                          |                        |                 |       |      |           |           |
|-------------------|-------------|--------------------------|------------------------|-----------------|-------|------|-----------|-----------|
|                   |             | 觀賞海岸地質景觀、溼地生態、田園風光、溪流瀑布等 | 觀賞動、植物(如賞鳥、賞鯨豚、賞螢、賞花等) | 觀賞日出、雪景、星象等自然景觀 | 環湖賞景  | 其他   | 回答人數(加權後) | 回答人數(未加權) |
| 整體                |             | 65.95                    | 31.83                  | 10.95           | 17.55 | 0.24 | 6,530     | 6,723     |
| *                 |             |                          |                        |                 |       |      |           |           |
| 性別                | 男           | 67.05                    | 31.75                  | 10.38           | 16.51 | 0.34 | 3,338     | 3,397     |
|                   | 女           | 64.80                    | 31.90                  | 11.55           | 18.64 | 0.14 | 3,193     | 3,326     |
| * * * *           |             |                          |                        |                 |       |      |           |           |
| 年齡                | 12歲~19歲     | 62.41                    | 35.11                  | 12.11           | 14.76 | 0.00 | 488       | 484       |
|                   | 20歲~29歲     | 66.06                    | 24.72                  | 12.25           | 20.09 | 0.36 | 1,627     | 1,641     |
|                   | 30歲~39歲     | 64.57                    | 32.04                  | 13.02           | 19.64 | 0.20 | 1,587     | 1,631     |
|                   | 40歲~49歲     | 65.69                    | 35.28                  | 10.07           | 17.97 | 0.16 | 1,297     | 1,337     |
|                   | 50歲~59歲     | 66.07                    | 39.71                  | 8.80            | 12.99 | 0.49 | 1,009     | 1,074     |
|                   | 60歲~69歲     | 76.00                    | 26.16                  | 5.65            | 13.32 | 0.00 | 398       | 425       |
|                   | 70歲以上       | 65.49                    | 27.46                  | 6.79            | 15.08 | 0.00 | 125       | 131       |
| * * * *           |             |                          |                        |                 |       |      |           |           |
| 教育程度              | 國(初)中及以下    | 70.28                    | 33.03                  | 6.38            | 12.41 | 0.23 | 551       | 582       |
|                   | 高中、職        | 63.21                    | 32.64                  | 8.72            | 17.73 | 0.20 | 1,490     | 1,511     |
|                   | 大專及以上       | 66.33                    | 31.41                  | 12.26           | 18.13 | 0.26 | 4,489     | 4,630     |
| * * * *           |             |                          |                        |                 |       |      |           |           |
| 工作別               | 專技主管人員      | 68.82                    | 37.62                  | 14.23           | 15.44 | 0.22 | 1,542     | 1,642     |
|                   | 技術員/事務人員    | 62.83                    | 28.45                  | 9.68            | 22.06 | 0.45 | 1,187     | 1,175     |
|                   | 服務工作人員      | 66.09                    | 28.14                  | 10.37           | 18.31 | 0.15 | 1,397     | 1,426     |
|                   | 農林漁牧及體力工作者  | 69.00                    | 37.06                  | 9.48            | 12.47 | 0.48 | 293       | 296       |
|                   | 家管/退休/無業    | 66.85                    | 32.97                  | 7.56            | 15.63 | 0.13 | 1,098     | 1,174     |
|                   | 學生          | 63.20                    | 29.31                  | 12.37           | 18.00 | 0.24 | 1,014     | 1,010     |
| * * * *           |             |                          |                        |                 |       |      |           |           |
| 婚姻狀況              | 未婚          | 65.19                    | 27.96                  | 13.42           | 19.56 | 0.25 | 2,879     | 2,927     |
|                   | 已婚          | 66.54                    | 34.87                  | 9.01            | 15.97 | 0.24 | 3,651     | 3,796     |
| * * * *           |             |                          |                        |                 |       |      |           |           |
| 個人每月平均所得          | 無經常性收入或沒有收入 | 64.89                    | 31.84                  | 9.27            | 16.76 | 0.15 | 1,753     | 1,793     |
|                   | 未滿3萬元       | 68.57                    | 28.70                  | 11.31           | 15.40 | 0.17 | 1,451     | 1,529     |
|                   | 3萬元~未滿5萬元   | 63.72                    | 31.79                  | 11.80           | 19.29 | 0.26 | 2,134     | 2,135     |
|                   | 5萬元~未滿10萬元  | 67.95                    | 35.74                  | 11.02           | 18.53 | 0.53 | 991       | 1,050     |
|                   | 10萬元及以上     | 70.01                    | 35.29                  | 13.73           | 16.77 | 0.00 | 201       | 216       |
| * * * *           |             |                          |                        |                 |       |      |           |           |
| 居住地區              | 北部地區        | 71.73                    | 30.68                  | 9.62            | 13.94 | 0.15 | 2,552     | 2,762     |
|                   | 中部地區        | 52.48                    | 34.82                  | 9.21            | 25.09 | 0.47 | 1,671     | 1,470     |
|                   | 南部地區        | 65.90                    | 35.72                  | 16.11           | 15.94 | 0.28 | 1,581     | 1,697     |
|                   | 東部地區        | 68.45                    | 16.98                  | 4.71            | 23.28 | 0.00 | 235       | 252       |
|                   | 金馬地區        | 16.68                    | 78.42                  | 46.12           | 19.06 | 0.00 | 19        | 16        |
|                   | 國外地區        | 83.15                    | 20.02                  | 8.76            | 12.94 | 0.00 | 473       | 526       |
| * * * *           |             |                          |                        |                 |       |      |           |           |
| 國籍                | 本國          | 64.52                    | 32.77                  | 10.97           | 17.97 | 0.27 | 6,013     | 6,152     |
|                   | 外國          | 82.55                    | 20.93                  | 10.81           | 12.70 | 0.00 | 518       | 571       |
| * * * *           |             |                          |                        |                 |       |      |           |           |
| 調查月份              | 1月          | 62.60                    | 30.42                  | 16.86           | 23.35 | 0.00 | 249       | 237       |
|                   | 2月          | 55.69                    | 40.80                  | 13.23           | 18.73 | 0.00 | 851       | 816       |
|                   | 3月          | 56.90                    | 36.35                  | 13.90           | 18.65 | 0.00 | 549       | 528       |
|                   | 4月          | 62.97                    | 41.63                  | 9.72            | 14.46 | 0.00 | 666       | 655       |
|                   | 5月          | 66.59                    | 29.38                  | 6.74            | 18.52 | 0.00 | 548       | 573       |
|                   | 6月          | 74.60                    | 32.12                  | 10.26           | 12.87 | 0.00 | 513       | 545       |
|                   | 7月          | 73.07                    | 28.08                  | 8.81            | 10.56 | 0.38 | 785       | 836       |
|                   | 8月          | 69.05                    | 19.74                  | 7.13            | 21.72 | 0.16 | 489       | 549       |
|                   | 9月          | 66.35                    | 28.29                  | 12.19           | 19.34 | 0.00 | 446       | 501       |
|                   | 10月         | 76.40                    | 20.58                  | 9.20            | 10.85 | 0.00 | 371       | 431       |
|                   | 11月         | 69.25                    | 35.37                  | 11.84           | 15.94 | 1.58 | 494       | 507       |
|                   | 12月         | 64.10                    | 27.85                  | 13.92           | 29.55 | 0.77 | 569       | 545       |
| * * * *           |             |                          |                        |                 |       |      |           |           |
| 季節                | 春季          | 59.59                    | 34.84                  | 14.00           | 23.11 | 0.26 | 1,669     | 1,598     |
|                   | 夏季          | 62.20                    | 36.18                  | 10.09           | 17.03 | 0.00 | 1,763     | 1,756     |
|                   | 秋季          | 72.41                    | 26.96                  | 8.76            | 14.28 | 0.21 | 1,787     | 1,930     |
|                   | 冬季          | 70.28                    | 28.78                  | 11.21           | 15.66 | 0.60 | 1,311     | 1,439     |

\* 表示經卡方檢定(Chi-square Test)，該人文變項達到統計上顯著差異( $\alpha=0.05$ )。

# 表示該人文變項組間期望值小於5的比例超過25%，因此，未做卡方檢定(Chi-square Test)。

註1：本表已排除年齡/教育程度/工作別/婚姻狀況/個人每月平均所得/居住地區/回答不確定意見的受訪者。

註2：本表為複選情形，因此百分比加總超過100%

附表4-1-C1.2 國家風景區內喜歡的文化體驗活動項目(可複選)

| Base：喜歡文化體驗活動的受訪者 |             |        |             |                    |                         |                        |         |         |       |       |                   |      |           |           |
|-------------------|-------------|--------|-------------|--------------------|-------------------------|------------------------|---------|---------|-------|-------|-------------------|------|-----------|-----------|
|                   |             | 觀賞文化古蹟 | 節慶活動及表演節目欣賞 | 參觀展覽(如博覽會、美食展、旅展等) | 傳統技藝學習(如竹藝、陶藝、手工染布、編織等) | 農村生活體驗(如採摘蔬果、柿餅製作、擂茶等) | 參觀漁村、聚落 | 原住民文化體驗 | 鐵道懷舊  | 宗教活動  | 戰地文化體驗(如：馬祖國家風景區) | 其他   | 回答人數(加權後) | 回答人數(未加權) |
| 整體                |             | 43.96  | 23.95       | 20.12              | 10.08                   | 4.72                   | 10.26   | 18.72   | 12.45 | 5.98  | 0.42              | 0.38 | 2,934     | 3,071     |
| *                 |             |        |             |                    |                         |                        |         |         |       |       |                   |      |           |           |
| 性別                | 男           | 45.02  | 23.93       | 19.75              | 8.17                    | 4.06                   | 9.85    | 18.62   | 12.07 | 5.53  | 0.37              | 0.39 | 1,496     | 1,567     |
|                   | 女           | 42.86  | 23.98       | 20.49              | 12.07                   | 5.41                   | 10.68   | 18.81   | 12.85 | 6.44  | 0.48              | 0.36 | 1,438     | 1,504     |
| * * * *           |             |        |             |                    |                         |                        |         |         |       |       |                   |      |           |           |
| 年齡                | 12歲~19歲     | 47.25  | 24.07       | 25.29              | 11.21                   | 6.50                   | 8.65    | 14.27   | 7.43  | 2.06  | 0.09              | 0.33 | 235       | 230       |
|                   | 20歲~29歲     | 45.01  | 21.10       | 15.98              | 7.62                    | 4.93                   | 9.59    | 22.59   | 13.58 | 4.06  | 0.56              | 0.40 | 766       | 761       |
|                   | 30歲~39歲     | 44.94  | 26.05       | 18.08              | 11.49                   | 4.23                   | 11.86   | 17.28   | 10.83 | 5.63  | 0.27              | 0.12 | 700       | 728       |
|                   | 40歲~49歲     | 45.23  | 23.55       | 21.87              | 12.46                   | 5.83                   | 10.62   | 18.00   | 13.58 | 5.99  | 0.50              | 0.39 | 614       | 643       |
|                   | 50歲~59歲     | 39.40  | 26.71       | 26.91              | 9.39                    | 4.42                   | 11.52   | 18.02   | 14.61 | 10.07 | 0.36              | 0.50 | 417       | 473       |
|                   | 60歲~69歲     | 37.36  | 22.93       | 18.17              | 6.93                    | 1.02                   | 5.95    | 15.97   | 8.69  | 12.56 | 0.67              | 0.71 | 159       | 184       |
|                   | 70歲以上       | 42.00  | 22.96       | 14.90              | 9.03                    | 0.00                   | 3.40    | 24.49   | 23.16 | 3.33  | 0.84              | 1.82 | 42        | 52        |
| * * * *           |             |        |             |                    |                         |                        |         |         |       |       |                   |      |           |           |
| 教育程度              | 國(初)中及以下    | 38.93  | 29.38       | 23.23              | 10.37                   | 3.84                   | 6.83    | 15.65   | 13.67 | 10.31 | 0.49              | 0.03 | 231       | 258       |
|                   | 高中、職        | 42.28  | 22.75       | 19.58              | 9.91                    | 3.70                   | 8.76    | 19.69   | 11.74 | 6.51  | 0.50              | 0.33 | 700       | 712       |
|                   | 大專及以上       | 45.13  | 23.75       | 19.94              | 10.11                   | 5.18                   | 11.18   | 18.73   | 12.56 | 5.29  | 0.39              | 0.44 | 2,002     | 2,101     |
| * * * *           |             |        |             |                    |                         |                        |         |         |       |       |                   |      |           |           |
| 工作別               | 專技主管人員      | 41.86  | 26.68       | 22.05              | 8.37                    | 5.08                   | 14.55   | 17.48   | 12.96 | 5.90  | 0.42              | 0.21 | 721       | 797       |
|                   | 技術員/事務人員    | 42.78  | 21.68       | 17.30              | 11.61                   | 5.54                   | 8.23    | 22.89   | 11.50 | 5.01  | 0.39              | 0.24 | 581       | 565       |
|                   | 服務工作人員      | 43.98  | 24.48       | 17.85              | 11.39                   | 3.99                   | 8.19    | 20.17   | 14.03 | 5.27  | 0.74              | 0.55 | 560       | 580       |
|                   | 農林漁牧及體力工作者  | 43.11  | 24.98       | 22.48              | 6.93                    | 1.69                   | 15.48   | 11.72   | 17.33 | 12.00 | 0.24              | 0.00 | 119       | 134       |
|                   | 家管/退休/無業    | 43.31  | 24.77       | 21.87              | 10.20                   | 4.29                   | 8.78    | 16.62   | 12.90 | 9.55  | 0.42              | 0.77 | 458       | 516       |
|                   | 學生          | 49.21  | 21.06       | 20.98              | 9.95                    | 5.19                   | 8.83    | 17.59   | 9.45  | 3.27  | 0.14              | 0.31 | 494       | 479       |
| * * * *           |             |        |             |                    |                         |                        |         |         |       |       |                   |      |           |           |
| 婚姻狀況              | 未婚          | 46.15  | 22.79       | 17.90              | 8.90                    | 4.76                   | 10.24   | 20.23   | 11.41 | 4.44  | 0.35              | 0.29 | 1,352     | 1,369     |
|                   | 已婚          | 42.09  | 24.95       | 22.01              | 11.09                   | 4.69                   | 10.27   | 17.42   | 13.34 | 7.29  | 0.49              | 0.45 | 1,582     | 1,702     |
| * * * *           |             |        |             |                    |                         |                        |         |         |       |       |                   |      |           |           |
| 個人每月平均所得          | 無經常性收入或沒有收入 | 47.16  | 21.69       | 21.10              | 9.34                    | 4.31                   | 8.88    | 17.94   | 10.88 | 6.16  | 0.22              | 0.39 | 813       | 823       |
|                   | 未滿3萬元       | 37.23  | 25.28       | 18.88              | 11.33                   | 5.53                   | 10.40   | 18.07   | 16.53 | 7.36  | 0.43              | 0.36 | 637       | 680       |
|                   | 3萬元~未滿5萬元   | 46.65  | 24.13       | 17.79              | 9.79                    | 4.77                   | 9.64    | 19.52   | 12.02 | 4.64  | 0.63              | 0.30 | 967       | 973       |
|                   | 5萬元~未滿10萬元  | 40.46  | 26.71       | 24.74              | 10.93                   | 4.31                   | 13.95   | 19.00   | 8.79  | 5.91  | 0.33              | 0.63 | 427       | 491       |
|                   | 10萬元及以上     | 50.55  | 20.05       | 23.06              | 6.97                    | 4.13                   | 10.90   | 20.35   | 19.82 | 9.20  | 0.48              | 0.00 | 90        | 104       |
| * * * *           |             |        |             |                    |                         |                        |         |         |       |       |                   |      |           |           |
| 居住地區              | 北部地區        | 45.53  | 30.08       | 25.81              | 9.56                    | 4.97                   | 9.67    | 13.48   | 12.44 | 4.74  | 0.45              | 0.27 | 1,210     | 1,337     |
|                   | 中部地區        | 47.60  | 17.58       | 14.75              | 10.01                   | 3.34                   | 8.02    | 25.10   | 9.75  | 6.08  | 0.59              | 0.19 | 871       | 749       |
|                   | 南部地區        | 35.20  | 20.94       | 16.38              | 11.05                   | 6.25                   | 14.71   | 17.94   | 17.31 | 8.28  | 0.24              | 0.93 | 663       | 781       |
|                   | 東部地區        | 15.10  | 50.90       | 17.64              | 7.04                    | 10.05                  | 16.62   | 4.32    | 5.51  | 6.16  | 0.20              | 0.00 | 36        | 43        |
|                   | 金馬地區        | 55.92  | 10.47       | 0.00               | 0.00                    | 17.61                  | 17.61   | 38.30   | 32.00 | 10.47 | 1.62              | 0.00 | 4         | 5         |
|                   | 國外地區        | 55.56  | 18.73       | 23.07              | 11.46                   | 2.37                   | 6.64    | 30.25   | 7.90  | 5.04  | 0.10              | 0.00 | 149       | 156       |
| * * * *           |             |        |             |                    |                         |                        |         |         |       |       |                   |      |           |           |
| 國籍                | 本國          | 43.38  | 24.26       | 19.81              | 10.06                   | 4.88                   | 10.41   | 18.13   | 12.74 | 6.07  | 0.44              | 0.40 | 2,766     | 2,893     |
|                   | 外國          | 53.59  | 19.00       | 25.11              | 10.47                   | 2.10                   | 7.80    | 28.37   | 7.70  | 4.53  | 0.13              | 0.00 | 168       | 178       |
| * * * *           |             |        |             |                    |                         |                        |         |         |       |       |                   |      |           |           |
| 調查月份              | 1月          | 49.91  | 17.23       | 14.74              | 16.70                   | 10.07                  | 14.85   | 10.35   | 14.99 | 8.08  | 1.80              | 0.00 | 127       | 134       |
|                   | 2月          | 46.95  | 19.09       | 18.93              | 17.18                   | 9.14                   | 8.68    | 18.71   | 1.96  | 6.79  | 0.03              | 0.00 | 445       | 388       |
|                   | 3月          | 51.10  | 14.09       | 17.56              | 8.18                    | 2.38                   | 8.14    | 12.10   | 17.10 | 8.10  | 0.13              | 0.00 | 163       | 163       |
|                   | 4月          | 37.90  | 17.83       | 17.76              | 9.12                    | 4.08                   | 9.06    | 25.77   | 15.05 | 5.99  | 0.12              | 0.00 | 305       | 294       |
|                   | 5月          | 30.52  | 29.40       | 24.28              | 8.02                    | 2.78                   | 5.79    | 24.51   | 9.52  | 5.52  | 0.15              | 0.00 | 276       | 306       |
|                   | 6月          | 40.32  | 41.05       | 30.61              | 5.10                    | 5.47                   | 10.62   | 14.26   | 20.52 | 3.61  | 0.65              | 0.00 | 250       | 307       |
|                   | 7月          | 46.85  | 37.81       | 17.23              | 6.95                    | 2.51                   | 14.34   | 13.76   | 11.42 | 4.90  | 0.21              | 0.23 | 338       | 376       |
|                   | 8月          | 60.49  | 13.58       | 8.13               | 5.58                    | 2.99                   | 15.33   | 26.28   | 17.29 | 5.81  | 0.23              | 0.32 | 244       | 261       |
|                   | 9月          | 56.71  | 20.53       | 18.52              | 6.27                    | 3.07                   | 9.17    | 7.63    | 16.41 | 3.44  | 0.46              | 0.53 | 248       | 285       |
|                   | 10月         | 30.70  | 16.95       | 12.32              | 4.44                    | 0.00                   | 8.92    | 38.67   | 4.68  | 4.89  | 0.79              | 3.97 | 108       | 127       |
|                   | 11月         | 39.73  | 21.25       | 32.65              | 10.40                   | 6.26                   | 9.76    | 15.11   | 16.43 | 10.22 | 0.28              | 0.71 | 228       | 228       |
|                   | 12月         | 31.43  | 27.77       | 24.31              | 20.23                   | 4.81                   | 9.70    | 22.44   | 10.98 | 5.64  | 1.70              | 1.15 | 202       | 202       |
| * * * *           |             |        |             |                    |                         |                        |         |         |       |       |                   |      |           |           |
| 季節                | 春季          | 43.38  | 21.06       | 19.65              | 17.90                   | 8.16                   | 9.96    | 18.31   | 6.46  | 6.70  | 0.76              | 0.30 | 774       | 724       |
|                   | 夏季          | 38.05  | 21.30       | 20.14              | 8.51                    | 3.23                   | 7.65    | 22.31   | 13.45 | 6.28  | 0.13              | 0.00 | 743       | 763       |
|                   | 秋季          | 48.88  | 31.69       | 18.59              | 5.99                    | 3.54                   | 13.51   | 17.57   | 15.87 | 4.78  | 0.35              | 0.19 | 832       | 944       |
|                   | 冬季          | 45.25  | 20.15       | 22.88              | 7.54                    | 3.75                   | 9.35    | 16.31   | 14.24 | 6.35  | 0.45              | 1.24 | 584       | 640       |

\* 表示經卡方檢定(Chi-square Test)，該人文變項達到統計上顯著差異(α=0.05)。  
# 表示該人文變項組間期望值小於5的比例超過25%，因此，未做卡方檢定 (Chi-square Test)。  
註1：本表已排除年齡/教育程度/工作別/婚姻狀況/個人每月平均所得/居住地區/回答不確定意見的受訪者。  
註2：本表為複選情形，因此百分比加總超過100%



附表4-1-C1.3 國家風景區內喜歡的運動型活動項目(可複選)

| Base：喜歡運動型活動的受訪者 |             |                             |       |             |      |      |      |                                |      |      |       |                       |                       |               |               |
|------------------|-------------|-----------------------------|-------|-------------|------|------|------|--------------------------------|------|------|-------|-----------------------|-----------------------|---------------|---------------|
|                  |             | 游泳戲水、<br>潛水、衝浪、滑水、<br>水上摩托車 | 泛舟、划船 | 乘坐遊艇、<br>渡輪 | 溯溪   | 釣魚   | 飛行傘  | 業餘球類運動<br>(如高爾夫、網球、<br>籃球、羽球等) | 攀岩   | 滑草   | 其他    | 露營、登山、森林步<br>道健行(含散步) | 乘車(汽機車、協力<br>車、自行車)兜風 | 回答人數<br>(加權後) | 回答人數<br>(未加權) |
| 整體               |             | 16.88                       | 6.17  | 14.16       | 1.38 | 2.47 | 2.43 | 0.40                           | 0.16 | 0.87 | 1.45  | 64.94                 | 20.83                 | 5,716         | 5,415         |
| * # *            |             |                             |       |             |      |      |      |                                |      |      |       |                       |                       |               |               |
| 性別               | 男           | 16.86                       | 5.37  | 13.52       | 1.49 | 3.07 | 2.10 | 0.46                           | 0.14 | 0.92 | 1.36  | 64.82                 | 21.06                 | 3,033         | 2,861         |
|                  | 女           | 16.91                       | 7.07  | 14.88       | 1.25 | 1.80 | 2.80 | 0.33                           | 0.18 | 0.83 | 1.55  | 65.07                 | 20.56                 | 2,682         | 2,554         |
| * # *            |             |                             |       |             |      |      |      |                                |      |      |       |                       |                       |               |               |
| 年齡               | 12歲~19歲     | 27.19                       | 8.62  | 12.51       | 3.17 | 5.24 | 3.70 | 1.17                           | 0.00 | 0.00 | 0.50  | 58.12                 | 24.89                 | 479           | 457           |
|                  | 20歲~29歲     | 21.81                       | 6.42  | 16.20       | 1.96 | 2.21 | 3.73 | 0.37                           | 0.21 | 0.71 | 1.24  | 56.85                 | 17.18                 | 1,481         | 1,386         |
|                  | 30歲~39歲     | 18.29                       | 7.12  | 14.32       | 1.54 | 2.47 | 2.04 | 0.33                           | 0.15 | 1.39 | 1.99  | 60.57                 | 22.80                 | 1,357         | 1,301         |
|                  | 40歲~49歲     | 13.62                       | 6.28  | 14.15       | 0.90 | 2.67 | 2.04 | 0.47                           | 0.35 | 1.31 | 1.76  | 70.12                 | 21.54                 | 1,147         | 1,081         |
|                  | 50歲~59歲     | 9.32                        | 4.22  | 12.79       | 0.41 | 1.67 | 1.11 | 0.24                           | 0.00 | 0.26 | 1.39  | 76.95                 | 24.13                 | 825           | 794           |
|                  | 60歲~69歲     | 8.05                        | 2.68  | 11.04       | 0.00 | 1.24 | 1.43 | 0.00                           | 0.00 | 0.66 | 0.66  | 76.37                 | 16.31                 | 326           | 302           |
|                  | 70歲以上       | 3.90                        | 3.85  | 10.97       | 0.00 | 1.59 | 0.85 | 0.00                           | 0.00 | 1.08 | 1.29  | 80.77                 | 7.80                  | 100           | 94            |
| * # *            |             |                             |       |             |      |      |      |                                |      |      |       |                       |                       |               |               |
| 教育程度             | 國(初)中及以下    | 13.28                       | 5.70  | 11.87       | 1.79 | 4.14 | 2.02 | 0.00                           | 0.00 | 0.24 | 1.38  | 72.68                 | 22.60                 | 440           | 434           |
|                  | 高中、職        | 15.97                       | 5.44  | 16.32       | 0.90 | 2.60 | 2.20 | 0.39                           | 0.13 | 0.81 | 1.38  | 63.68                 | 16.72                 | 1,468         | 1,343         |
|                  | 大專及以上       | 17.65                       | 6.51  | 13.59       | 1.52 | 2.23 | 2.56 | 0.46                           | 0.19 | 0.97 | 1.49  | 64.53                 | 22.20                 | 3,808         | 3,638         |
| * # *            |             |                             |       |             |      |      |      |                                |      |      |       |                       |                       |               |               |
| 工作別              | 專技主管人員      | 16.41                       | 4.92  | 9.81        | 1.35 | 1.79 | 2.32 | 0.43                           | 0.31 | 1.05 | 2.07  | 69.61                 | 25.25                 | 1,285         | 1,255         |
|                  | 技術員/事務人員    | 15.55                       | 7.18  | 19.07       | 1.50 | 2.21 | 1.89 | 0.32                           | 0.00 | 0.92 | 1.04  | 62.88                 | 21.06                 | 1,055         | 965           |
|                  | 服務工作人員      | 17.45                       | 6.46  | 16.28       | 1.13 | 2.19 | 2.71 | 0.42                           | 0.26 | 0.72 | 1.01  | 60.44                 | 17.89                 | 1,192         | 1,122         |
|                  | 農林漁牧及體力工作者  | 17.72                       | 5.15  | 14.40       | 1.70 | 6.68 | 1.26 | 0.46                           | 0.00 | 1.74 | 1.68  | 65.56                 | 17.70                 | 248           | 235           |
|                  | 家管/退休/無業    | 10.54                       | 5.08  | 12.99       | 0.65 | 2.15 | 1.99 | 0.25                           | 0.21 | 0.81 | 1.67  | 74.00                 | 18.50                 | 925           | 886           |
| 學生               | 23.80       | 7.61                        | 13.05 | 2.17        | 3.21 | 3.47 | 0.56 | 0.00                           | 0.62 | 1.37 | 57.99 | 21.31                 | 1,010                 | 952           |               |
| * # *            |             |                             |       |             |      |      |      |                                |      |      |       |                       |                       |               |               |
| 婚姻狀況             | 未婚          | 21.19                       | 6.87  | 15.21       | 2.13 | 2.85 | 3.02 | 0.38                           | 0.12 | 0.56 | 1.04  | 59.68                 | 20.16                 | 2,628         | 2,477         |
|                  | 已婚          | 13.21                       | 5.57  | 13.26       | 0.74 | 2.15 | 1.93 | 0.42                           | 0.19 | 1.14 | 1.80  | 69.41                 | 21.40                 | 3,088         | 2,938         |
| * # *            |             |                             |       |             |      |      |      |                                |      |      |       |                       |                       |               |               |
| 個人每月平均所得         | 無經常性收入或沒有收入 | 15.52                       | 5.49  | 12.95       | 1.20 | 2.53 | 2.58 | 0.48                           | 0.07 | 0.71 | 1.26  | 68.31                 | 19.51                 | 1,631         | 1,537         |
|                  | 未滿3萬元       | 23.61                       | 8.31  | 16.17       | 2.53 | 3.02 | 3.70 | 0.36                           | 0.34 | 1.28 | 1.05  | 55.91                 | 19.47                 | 1,260         | 1,207         |
|                  | 3萬元~未滿5萬元   | 14.34                       | 5.64  | 14.08       | 1.08 | 2.31 | 1.37 | 0.40                           | 0.11 | 0.56 | 1.57  | 67.78                 | 19.08                 | 1,885         | 1,737         |
|                  | 5萬元~未滿10萬元  | 15.52                       | 5.53  | 13.62       | 0.88 | 1.83 | 2.52 | 0.39                           | 0.21 | 1.47 | 2.22  | 64.77                 | 28.96                 | 792           | 790           |
|                  | 10萬元及以上     | 14.31                       | 5.60  | 14.07       | 0.00 | 2.74 | 2.93 | 0.00                           | 0.00 | 0.00 | 1.34  | 69.27                 | 25.69                 | 148           | 144           |
| * # *            |             |                             |       |             |      |      |      |                                |      |      |       |                       |                       |               |               |
| 居住地區             | 北部地區        | 25.90                       | 6.90  | 14.58       | 1.22 | 2.48 | 4.25 | 0.80                           | 0.20 | 0.28 | 1.27  | 57.18                 | 28.23                 | 2,227         | 2,235         |
|                  | 中部地區        | 8.50                        | 4.87  | 16.16       | 1.36 | 2.19 | 0.73 | 0.16                           | 0.06 | 0.55 | 0.74  | 73.12                 | 14.05                 | 1,947         | 1,578         |
|                  | 南部地區        | 13.10                       | 5.89  | 8.80        | 1.47 | 2.96 | 0.58 | 0.18                           | 0.21 | 2.46 | 2.92  | 66.45                 | 17.03                 | 1,217         | 1,257         |
|                  | 東部地區        | 12.54                       | 28.89 | 12.13       | 5.67 | 3.90 | 3.39 | 0.00                           | 0.78 | 1.77 | 3.34  | 52.42                 | 20.64                 | 108           | 125           |
|                  | 金馬地區        | 18.75                       | 0.00  | 12.83       | 0.00 | 0.00 | 0.00 | 0.00                           | 0.00 | 6.45 | 0.00  | 81.25                 | 6.45                  | 17            | 14            |
|                  | 國外地區        | 23.24                       | 0.54  | 23.84       | 0.54 | 1.54 | 9.59 | 0.00                           | 0.00 | 0.00 | 0.57  | 67.90                 | 28.76                 | 199           | 206           |
| * # *            |             |                             |       |             |      |      |      |                                |      |      |       |                       |                       |               |               |
| 國籍               | 本國          | 16.54                       | 6.39  | 13.80       | 1.42 | 2.52 | 2.14 | 0.42                           | 0.15 | 0.91 | 1.49  | 64.81                 | 20.42                 | 5,487         | 5,177         |
|                  | 外國          | 25.18                       | 0.97  | 22.66       | 0.47 | 1.34 | 9.37 | 0.00                           | 0.37 | 0.00 | 0.49  | 67.89                 | 30.46                 | 229           | 238           |
| * # *            |             |                             |       |             |      |      |      |                                |      |      |       |                       |                       |               |               |
| 調查月份             | 1月          | 5.39                        | 3.35  | 10.78       | 1.05 | 3.56 | 0.00 | 0.40                           | 0.00 | 0.81 | 0.61  | 78.99                 | 15.63                 | 267           | 229           |
|                  | 2月          | 10.30                       | 9.86  | 12.60       | 3.52 | 4.26 | 0.71 | 0.26                           | 0.00 | 0.50 | 0.68  | 69.11                 | 17.13                 | 857           | 753           |
|                  | 3月          | 6.94                        | 9.09  | 9.21        | 0.00 | 1.29 | 1.36 | 0.00                           | 0.00 | 1.07 | 0.39  | 74.03                 | 20.56                 | 401           | 370           |
|                  | 4月          | 15.59                       | 2.37  | 15.20       | 2.11 | 3.15 | 1.86 | 0.56                           | 0.37 | 1.37 | 1.53  | 65.29                 | 18.52                 | 611           | 554           |
|                  | 5月          | 19.80                       | 3.13  | 19.90       | 1.07 | 1.68 | 2.94 | 0.00                           | 0.47 | 0.00 | 0.52  | 63.43                 | 16.59                 | 417           | 391           |
|                  | 6月          | 25.74                       | 13.32 | 23.17       | 0.51 | 2.17 | 7.38 | 0.26                           | 0.00 | 0.73 | 0.43  | 52.79                 | 26.37                 | 442           | 441           |
|                  | 7月          | 33.45                       | 9.16  | 17.02       | 0.97 | 1.92 | 3.86 | 0.69                           | 0.35 | 0.82 | 3.07  | 52.61                 | 21.11                 | 653           | 666           |
|                  | 8月          | 32.48                       | 5.62  | 17.78       | 0.73 | 1.69 | 4.92 | 1.19                           | 0.00 | 0.50 | 2.28  | 46.10                 | 20.54                 | 427           | 433           |
|                  | 9月          | 21.74                       | 3.79  | 9.67        | 0.84 | 1.95 | 3.31 | 0.42                           | 0.16 | 1.00 | 1.95  | 64.81                 | 25.04                 | 536           | 541           |
|                  | 10月         | 6.64                        | 1.19  | 17.13       | 0.45 | 1.29 | 0.30 | 0.58                           | 0.00 | 1.44 | 2.28  | 70.75                 | 16.78                 | 373           | 339           |
|                  | 11月         | 8.39                        | 4.16  | 6.66        | 1.92 | 3.28 | 1.11 | 0.00                           | 0.23 | 1.37 | 1.58  | 71.28                 | 31.43                 | 376           | 363           |
|                  | 12月         | 3.63                        | 3.39  | 8.23        | 0.95 | 1.96 | 0.48 | 0.30                           | 0.24 | 1.15 | 1.65  | 82.96                 | 22.46                 | 356           | 335           |
| * # *            |             |                             |       |             |      |      |      |                                |      |      |       |                       |                       |               |               |
| 季節               | 春季          | 7.81                        | 7.13  | 11.22       | 2.46 | 3.58 | 0.53 | 0.30                           | 0.06 | 0.71 | 0.90  | 74.22                 | 18.14                 | 1,479         | 1,317         |
|                  | 夏季          | 14.39                       | 4.48  | 14.89       | 1.22 | 2.20 | 2.03 | 0.24                           | 0.30 | 0.89 | 0.91  | 67.20                 | 18.53                 | 1,429         | 1,315         |
|                  | 秋季          | 30.94                       | 9.38  | 19.02       | 0.77 | 1.93 | 5.18 | 0.71                           | 0.15 | 0.71 | 2.08  | 50.84                 | 22.48                 | 1,522         | 1,540         |
|                  | 冬季          | 13.45                       | 3.14  | 10.96       | 1.04 | 2.15 | 1.79 | 0.34                           | 0.13 | 1.24 | 1.94  | 68.43                 | 24.51                 | 1,285         | 1,243         |

\* 表示經卡方檢定(Chi-square Test)，該人文變項達到統計上顯著差異(α=0.05)。  
# 表示該人文變項組間期望值小於5的比例超過25%，因此，未做卡方檢定 (Chi-square Test)。  
註1：本表已排除年齡/教育程度/工作別/婚姻狀況/個人每月平均所得/居住地區/回答不確定意見的受訪者。  
註2：本表為複選情形，因此百分比加總超過100%

附表4-1-C1.4 國家風景區內喜歡的遊樂園活動項目(可複選)

Base：喜歡遊樂園活動的受訪者

|          |             | 機械遊樂活動 (如碰碰車、雲霄飛車、滑水道、空中纜車) | 一般遊樂活動 (非機械遊樂活動) | 其他   | 回答人數 (加權後) | 回答人數 (未加權) |
|----------|-------------|-----------------------------|------------------|------|------------|------------|
| 整體       |             | 70.26                       | 52.35            | 0.61 | 915        | 669        |
|          |             |                             |                  |      |            |            |
| 性別       | 男           | 71.10                       | 53.07            | 0.52 | 440        | 326        |
|          | 女           | 69.48                       | 51.68            | 0.70 | 475        | 343        |
|          |             |                             |                  |      |            |            |
| 年齡       | 12歲~19歲     | 68.80                       | 55.77            | 1.08 | 105        | 74         |
|          | 20歲~29歲     | 77.10                       | 49.85            | 0.00 | 287        | 204        |
|          | 30歲~39歲     | 67.91                       | 51.30            | 0.00 | 254        | 189        |
|          | 40歲~49歲     | 67.91                       | 52.22            | 0.65 | 165        | 124        |
|          | 50歲~59歲     | 62.36                       | 61.43            | 2.75 | 82         | 62         |
|          | 60歲~69歲     | 67.49                       | 43.42            | 5.54 | 20         | 15         |
|          | 70歲以上       | 0.00                        | 100.00           | 0.00 | 2          | 1          |
|          |             |                             |                  |      |            |            |
| 教育程度     | 國(初)中及以下    | 55.96                       | 55.14            | 5.63 | 60         | 43         |
|          | 高中、職        | 74.03                       | 50.25            | 0.00 | 256        | 181        |
|          | 大專及以上       | 70.08                       | 52.97            | 0.37 | 599        | 445        |
|          |             |                             |                  |      |            |            |
| 工作別      | 專技主管人員      | 59.27                       | 50.54            | 0.00 | 131        | 104        |
|          | 技術員/事務人員    | 65.25                       | 55.19            | 0.00 | 208        | 154        |
|          | 服務工作人員      | 78.49                       | 49.76            | 0.00 | 226        | 159        |
|          | 農林漁牧及體力工作者  | 65.95                       | 53.29            | 0.00 | 44         | 32         |
|          | 家管/退休/無業    | 67.03                       | 55.44            | 4.39 | 102        | 76         |
|          | 學生          | 75.80                       | 51.75            | 0.55 | 204        | 144        |
|          |             |                             |                  |      |            |            |
| 婚姻狀況     | 未婚          | 75.06                       | 52.47            | 0.23 | 490        | 348        |
|          | 已婚          | 64.72                       | 52.21            | 1.05 | 425        | 321        |
|          |             |                             |                  |      |            |            |
| 個人每月平均所得 | 無經常性收入或沒有收入 | 71.41                       | 56.40            | 1.73 | 259        | 182        |
|          | 未滿3萬元       | 68.47                       | 50.79            | 0.49 | 230        | 166        |
|          | 3萬元~未滿5萬元   | 74.36                       | 51.99            | 0.00 | 315        | 228        |
|          | 5萬元~未滿10萬元  | 60.44                       | 46.88            | 0.00 | 92         | 77         |
|          | 10萬元及以上     | 55.79                       | 48.58            | 0.00 | 19         | 16         |
|          |             |                             |                  |      |            |            |
| 居住地區     | 北部地區        | 66.30                       | 41.27            | 1.24 | 365        | 289        |
|          | 中部地區        | 77.09                       | 63.04            | 0.00 | 352        | 226        |
|          | 南部地區        | 65.53                       | 54.64            | 0.73 | 147        | 108        |
|          | 東部地區        | 67.60                       | 32.40            | 0.00 | 17         | 16         |
|          | 金馬地區        | 0.00                        | 100.00           | 0.00 | 2          | 2          |
|          | 國外地區        | 68.15                       | 57.79            | 0.00 | 32         | 28         |
|          |             |                             |                  |      |            |            |
| 國籍       | 本國          | 70.18                       | 52.41            | 0.64 | 878        | 638        |
|          | 外國          | 71.99                       | 50.82            | 0.00 | 37         | 31         |
|          |             |                             |                  |      |            |            |
| 調查月份     | 1月          | 80.34                       | 34.13            | 0.00 | 38         | 27         |
|          | 2月          | 64.67                       | 51.65            | 0.00 | 186        | 126        |
|          | 3月          | 92.47                       | 32.76            | 0.00 | 60         | 43         |
|          | 4月          | 75.67                       | 56.61            | 0.00 | 89         | 64         |
|          | 5月          | 51.96                       | 69.97            | 0.00 | 77         | 64         |
|          | 6月          | 83.35                       | 58.62            | 1.28 | 84         | 60         |
|          | 7月          | 56.75                       | 70.13            | 5.89 | 77         | 67         |
|          | 8月          | 80.92                       | 45.12            | 0.00 | 58         | 43         |
|          | 9月          | 44.72                       | 57.38            | 0.00 | 61         | 51         |
|          | 10月         | 87.16                       | 50.73            | 0.00 | 62         | 40         |
|          | 11月         | 50.31                       | 56.01            | 0.00 | 44         | 33         |
|          | 12月         | 82.19                       | 32.59            | 0.00 | 80         | 51         |
|          |             |                             |                  |      |            |            |
| 季節       | 春季          | 71.24                       | 44.44            | 0.00 | 303        | 204        |
|          | 夏季          | 72.07                       | 54.81            | 0.00 | 225        | 171        |
|          | 秋季          | 73.37                       | 59.08            | 2.56 | 219        | 170        |
|          | 冬季          | 61.96                       | 54.55            | 0.00 | 167        | 124        |

# 表示該人文變項組間期望值小於5的比例超過25%，因此，未做卡方檢定 (Chi-square Test)。

註1：本表已排除年齡/教育程度/工作別/婚姻狀況/個人每月平均所得/居住地區/回答不確定意見的受訪者。

註2：本表為複選情形，因此百分比加總超過100%

附表4-1-C1.5 國家風景區內喜歡的休閒活動項目(可複選)

Base：喜歡其他休閒活動的受訪者

|          |             | 泡溫泉、做SPA | 品嚐當地美食、茗茶、喝咖啡 | 觀光果(茶)園參觀活動 | 商圈徒步購物 | 其他   | 回答人數(加權後) | 回答人數(未加權) |
|----------|-------------|----------|---------------|-------------|--------|------|-----------|-----------|
| 整體       |             | 15.18    | 76.91         | 8.96        | 46.82  | 0.77 | 4,201     | 3,816     |
| 性別       | 男           | 14.13    | 76.77         | 8.88        | 47.52  | 0.71 | 2,163     | 1,950     |
|          | 女           | 16.29    | 77.07         | 9.04        | 46.09  | 0.82 | 2,038     | 1,866     |
| * * *    |             |          |               |             |        |      |           |           |
| 年齡       | 12歲~19歲     | 10.23    | 84.15         | 3.88        | 51.36  | 0.00 | 356       | 318       |
|          | 20歲~29歲     | 12.21    | 72.63         | 7.96        | 55.51  | 0.66 | 1,207     | 1,066     |
|          | 30歲~39歲     | 16.76    | 77.62         | 8.50        | 44.96  | 1.31 | 995       | 924       |
|          | 40歲~49歲     | 17.63    | 78.27         | 14.08       | 44.23  | 0.63 | 792       | 714       |
|          | 50歲~59歲     | 19.95    | 78.40         | 9.45        | 37.20  | 0.19 | 567       | 533       |
|          | 60歲~69歲     | 12.52    | 76.60         | 7.36        | 37.35  | 2.27 | 224       | 210       |
|          | 70歲以上       | 10.52    | 77.62         | 0.00        | 36.50  | 0.00 | 59        | 51        |
| * * *    |             |          |               |             |        |      |           |           |
| 教育程度     | 國(初)中及以下    | 17.01    | 78.60         | 5.69        | 34.40  | 0.51 | 301       | 284       |
|          | 高中、職        | 12.49    | 76.95         | 9.86        | 47.64  | 0.92 | 1,097     | 963       |
|          | 大專及以上       | 16.04    | 76.72         | 8.95        | 47.84  | 0.73 | 2,802     | 2,569     |
| * * *    |             |          |               |             |        |      |           |           |
| 工作別      | 專技主管人員      | 17.30    | 81.87         | 11.16       | 40.71  | 0.50 | 887       | 845       |
|          | 技術員/事務人員    | 15.20    | 78.14         | 10.92       | 50.35  | 0.93 | 869       | 749       |
|          | 服務工作人員      | 16.16    | 73.70         | 7.89        | 47.05  | 0.85 | 846       | 759       |
|          | 農林漁牧及體力工作者  | 15.16    | 71.98         | 10.67       | 36.75  | 1.57 | 179       | 174       |
|          | 家管/退休/無業    | 16.77    | 75.54         | 9.06        | 40.94  | 1.13 | 658       | 607       |
|          | 學生          | 10.23    | 75.66         | 4.84        | 57.13  | 0.30 | 761       | 682       |
| * * *    |             |          |               |             |        |      |           |           |
| 婚姻狀況     | 未婚          | 12.45    | 75.87         | 7.94        | 53.28  | 0.44 | 2,030     | 1,810     |
|          | 已婚          | 17.73    | 77.89         | 9.91        | 40.79  | 1.08 | 2,171     | 2,006     |
| * * *    |             |          |               |             |        |      |           |           |
| 個人每月平均所得 | 無經常性收入或沒有收入 | 11.92    | 77.15         | 6.40        | 49.63  | 0.79 | 1,236     | 1,123     |
|          | 未滿3萬元       | 13.50    | 77.16         | 8.37        | 45.18  | 1.07 | 913       | 832       |
|          | 3萬元~未滿5萬元   | 17.13    | 76.07         | 11.20       | 48.37  | 0.55 | 1,437     | 1,256     |
|          | 5萬元~未滿10萬元  | 18.56    | 77.93         | 10.17       | 41.48  | 0.79 | 510       | 502       |
|          | 10萬元及以上     | 24.95    | 78.55         | 7.65        | 32.97  | 0.73 | 106       | 103       |
| * * *    |             |          |               |             |        |      |           |           |
| 居住地區     | 北部地區        | 17.77    | 78.48         | 7.09        | 43.42  | 0.48 | 1,552     | 1,478     |
|          | 中部地區        | 11.90    | 75.10         | 10.08       | 59.97  | 0.45 | 1,539     | 1,215     |
|          | 南部地區        | 15.07    | 75.45         | 11.63       | 32.52  | 2.06 | 807       | 815       |
|          | 東部地區        | 13.53    | 85.77         | 9.74        | 17.96  | 1.00 | 77        | 75        |
|          | 金馬地區        | 10.94    | 95.33         | 0.00        | 53.15  | 0.00 | 10        | 8         |
|          | 國外地區        | 21.23    | 80.10         | 4.46        | 41.05  | 0.22 | 215       | 225       |
| * * *    |             |          |               |             |        |      |           |           |
| 國籍       | 本國          | 14.82    | 76.73         | 9.26        | 47.31  | 0.78 | 3,958     | 3,562     |
|          | 外國          | 21.06    | 79.90         | 3.95        | 38.90  | 0.51 | 243       | 254       |
| * * *    |             |          |               |             |        |      |           |           |
| 調查月份     | 1月          | 17.70    | 81.34         | 9.94        | 60.67  | 0.00 | 244       | 207       |
|          | 2月          | 16.38    | 78.18         | 9.73        | 51.61  | 0.00 | 596       | 505       |
|          | 3月          | 14.85    | 77.85         | 8.89        | 28.44  | 0.00 | 268       | 239       |
|          | 4月          | 15.75    | 68.96         | 15.75       | 59.75  | 0.00 | 382       | 322       |
|          | 5月          | 14.15    | 77.25         | 4.33        | 52.09  | 0.00 | 345       | 314       |
|          | 6月          | 14.91    | 76.50         | 11.58       | 58.99  | 0.00 | 398       | 364       |
|          | 7月          | 18.47    | 84.21         | 3.56        | 58.71  | 0.38 | 482       | 455       |
|          | 8月          | 9.29     | 76.24         | 4.42        | 47.97  | 2.57 | 253       | 253       |
|          | 9月          | 13.92    | 63.73         | 4.86        | 43.82  | 0.74 | 395       | 381       |
|          | 10月         | 12.19    | 78.06         | 17.89       | 30.94  | 1.07 | 275       | 231       |
|          | 11月         | 18.37    | 80.91         | 9.88        | 19.21  | 3.39 | 258       | 260       |
|          | 12月         | 13.24    | 81.90         | 8.76        | 26.37  | 3.04 | 305       | 285       |
| * * *    |             |          |               |             |        |      |           |           |
| 季節       | 春季          | 15.82    | 79.84         | 9.52        | 46.82  | 0.81 | 1,144     | 997       |
|          | 夏季          | 14.95    | 74.23         | 9.94        | 48.65  | 0.00 | 996       | 875       |
|          | 秋季          | 15.17    | 79.72         | 6.57        | 56.41  | 0.74 | 1,133     | 1,072     |
|          | 冬季          | 14.64    | 72.76         | 10.12       | 33.16  | 1.57 | 928       | 872       |

\* 表示經卡方檢定(Chi-square Test)，該人文變項達到統計上顯著差異( $\alpha=0.05$ )。

# 表示該人文變項組間期望值小於5的比例超過25%，因此，未做卡方檢定(Chi-square Test)。

註1：本表已排除年齡/教育程度/工作別/婚姻狀況/個人每月平均所得/居住地區/回答不確定意見的受訪者。

註2：本表為複選情形，因此百分比加總超過100%

附表4-1-C2.1 對國家風景區內服務人員之服務態度滿意度

Base:所有受訪者

|            |             | 非常滿意  | 還算滿意  | 不太滿意 | 非常不滿意 | 無此項或無此經驗 | 回答人數<br>(加權後) | 回答人數<br>(未加權) | 回答人數合<br>計百分比 |
|------------|-------------|-------|-------|------|-------|----------|---------------|---------------|---------------|
| 整體         |             | 23.32 | 55.05 | 0.52 | 0.08  | 21.03    | 10,110        | 10,110        | 100.00        |
| 性別         | 男           | 23.55 | 55.47 | 0.56 | 0.02  | 20.40    | 5,225         | 5,188         | 100.00        |
|            | 女           | 23.08 | 54.60 | 0.47 | 0.14  | 21.70    | 4,885         | 4,922         | 100.00        |
| 年齡 #       | 12歲~19歲     | 25.33 | 56.31 | 0.26 | 0.00  | 18.10    | 798           | 769           | 100.00        |
|            | 20歲~29歲     | 20.93 | 60.33 | 0.31 | 0.09  | 18.33    | 2,637         | 2,566         | 100.00        |
|            | 30歲~39歲     | 23.70 | 53.98 | 0.74 | 0.05  | 21.53    | 2,438         | 2,447         | 100.00        |
|            | 40歲~49歲     | 23.13 | 55.61 | 0.52 | 0.14  | 20.60    | 1,981         | 1,981         | 100.00        |
|            | 50歲~59歲     | 25.47 | 48.03 | 0.62 | 0.08  | 25.81    | 1,456         | 1,520         | 100.00        |
|            | 60歲~69歲     | 24.40 | 50.63 | 0.85 | 0.00  | 24.13    | 596           | 615           | 100.00        |
|            | 70歲以上       | 25.36 | 52.12 | 0.00 | 0.23  | 22.30    | 205           | 212           | 100.00        |
| 教育程度 *     | 國(初)中及以下    | 25.82 | 48.02 | 0.51 | 0.00  | 25.66    | 857           | 884           | 100.00        |
|            | 高中、職        | 22.04 | 58.07 | 0.55 | 0.05  | 19.29    | 2,462         | 2,417         | 100.00        |
|            | 大專及以上       | 23.47 | 54.84 | 0.51 | 0.10  | 21.07    | 6,791         | 6,809         | 100.00        |
| 工作別 *      | 專技主管人員      | 26.66 | 50.66 | 0.67 | 0.00  | 22.01    | 2,218         | 2,315         | 100.00        |
|            | 技術員/事務人員    | 21.44 | 58.74 | 0.60 | 0.06  | 19.16    | 1,888         | 1,818         | 100.00        |
|            | 服務工作人員      | 22.96 | 55.32 | 0.41 | 0.14  | 21.17    | 2,155         | 2,141         | 100.00        |
|            | 農林漁牧及體力工作者  | 23.14 | 45.60 | 0.49 | 0.00  | 30.77    | 461           | 469           | 100.00        |
|            | 家管/退休/無業    | 23.35 | 52.23 | 0.57 | 0.16  | 23.68    | 1,690         | 1,743         | 100.00        |
|            | 學生          | 21.54 | 61.70 | 0.32 | 0.08  | 16.36    | 1,699         | 1,624         | 100.00        |
| 婚姻狀況 *     | 未婚          | 22.27 | 59.16 | 0.29 | 0.08  | 18.20    | 4,591         | 4,505         | 100.00        |
|            | 已婚          | 24.20 | 51.63 | 0.71 | 0.08  | 23.38    | 5,519         | 5,605         | 100.00        |
| 個人每月平均所得 * | 無經常性收入或沒有收入 | 21.62 | 57.35 | 0.37 | 0.10  | 20.56    | 2,863         | 2,804         | 100.00        |
|            | 未滿3萬元       | 24.47 | 53.91 | 0.45 | 0.14  | 21.03    | 2,264         | 2,317         | 100.00        |
|            | 3萬元~未滿5萬元   | 20.75 | 58.25 | 0.56 | 0.04  | 20.40    | 3,353         | 3,256         | 100.00        |
|            | 5萬元~未滿10萬元  | 28.93 | 46.16 | 0.64 | 0.08  | 24.19    | 1,362         | 1,444         | 100.00        |
|            | 10萬元及以上     | 35.43 | 45.21 | 1.48 | 0.00  | 17.88    | 269           | 289           | 100.00        |
| 居住地區 #     | 北部地區        | 24.81 | 53.83 | 0.48 | 0.06  | 20.82    | 3,768         | 3,950         | 100.00        |
|            | 中部地區        | 19.51 | 65.71 | 0.30 | 0.10  | 14.39    | 3,105         | 2,609         | 100.00        |
|            | 南部地區        | 22.24 | 48.08 | 0.87 | 0.08  | 28.73    | 2,367         | 2,604         | 100.00        |
|            | 東部地區        | 22.30 | 34.00 | 0.05 | 0.00  | 43.66    | 302           | 326           | 100.00        |
|            | 金馬地區        | 38.08 | 57.51 | 0.00 | 0.00  | 4.42     | 24            | 22            | 100.00        |
|            | 國外地區        | 39.47 | 44.49 | 0.76 | 0.21  | 15.07    | 543           | 599           | 100.00        |
| 國籍 *       | 本國          | 22.30 | 55.73 | 0.51 | 0.07  | 21.39    | 9,512         | 9,450         | 100.00        |
|            | 外國          | 39.63 | 44.27 | 0.69 | 0.19  | 15.22    | 598           | 660           | 100.00        |
| 調查月份 #     | 1月          | 23.24 | 59.69 | 0.68 | 0.00  | 16.39    | 474           | 431           | 100.00        |
|            | 2月          | 30.34 | 53.76 | 0.32 | 0.08  | 15.50    | 1,353         | 1,286         | 100.00        |
|            | 3月          | 24.52 | 56.95 | 0.64 | 0.17  | 17.72    | 830           | 808           | 100.00        |
|            | 4月          | 23.51 | 57.71 | 0.22 | 0.00  | 18.56    | 1,037         | 991           | 100.00        |
|            | 5月          | 17.16 | 60.36 | 0.77 | 0.21  | 21.51    | 817           | 826           | 100.00        |
|            | 6月          | 16.61 | 57.25 | 0.22 | 0.14  | 25.79    | 778           | 817           | 100.00        |
|            | 7月          | 21.61 | 53.26 | 0.81 | 0.14  | 24.18    | 1,172         | 1,210         | 100.00        |
|            | 8月          | 29.20 | 56.26 | 0.16 | 0.00  | 14.38    | 767           | 805           | 100.00        |
|            | 9月          | 17.91 | 60.74 | 0.39 | 0.00  | 20.96    | 802           | 844           | 100.00        |
|            | 10月         | 23.31 | 54.68 | 1.02 | 0.00  | 20.98    | 676           | 702           | 100.00        |
|            | 11月         | 25.00 | 43.39 | 0.86 | 0.00  | 30.75    | 654           | 671           | 100.00        |
|            | 12月         | 23.81 | 46.59 | 0.38 | 0.17  | 29.05    | 750           | 719           | 100.00        |
| 季節 *       | 春季          | 27.13 | 52.76 | 0.40 | 0.09  | 19.61    | 2,577         | 2,436         | 100.00        |
|            | 夏季          | 21.89 | 58.28 | 0.52 | 0.12  | 19.20    | 2,684         | 2,625         | 100.00        |
|            | 秋季          | 22.32 | 55.25 | 0.46 | 0.10  | 21.87    | 2,717         | 2,832         | 100.00        |
|            | 冬季          | 21.80 | 53.50 | 0.74 | 0.00  | 23.97    | 2,132         | 2,217         | 100.00        |

\* 表示經卡方檢定(Chi-square Test)，該人文變項達到統計上顯著差異( $\alpha=0.05$ )。

# 表示該人文變項組間期望值小於5的比例超過25%，因此，未做卡方檢定(Chi-square Test)。

註：本表已排除年齡/教育程度/工作別/婚姻狀況/個人每月平均所得/居住地區/回答不確定意見的受訪者。

Gallup Market Research Corp., Taiwan

附錄4-1-24

附表4-1-C2.2 對國家風景區內服務設施滿意度

Base:所有受訪者

|            |             | 非常滿意  | 還算滿意  | 不太滿意 | 非常不滿意 | 無此項或無此經驗 | 回答人數<br>(加權後) | 回答人數<br>(未加權) | 回答人數合計百分比 |
|------------|-------------|-------|-------|------|-------|----------|---------------|---------------|-----------|
| 整體         |             | 20.34 | 74.34 | 2.77 | 0.19  | 2.36     | 10,110        | 10,110        | 100.00    |
| 性別         | 男           | 20.59 | 74.29 | 2.61 | 0.19  | 2.32     | 5,225         | 5,188         | 100.00    |
|            | 女           | 20.07 | 74.40 | 2.94 | 0.19  | 2.41     | 4,885         | 4,922         | 100.00    |
| 年齡 *       | 12歲~19歲     | 24.93 | 71.29 | 1.89 | 0.00  | 1.89     | 798           | 769           | 100.00    |
|            | 20歲~29歲     | 17.78 | 78.41 | 1.38 | 0.09  | 2.34     | 2,637         | 2,566         | 100.00    |
|            | 30歲~39歲     | 20.95 | 72.94 | 3.32 | 0.34  | 2.46     | 2,438         | 2,447         | 100.00    |
|            | 40歲~49歲     | 19.43 | 74.03 | 3.73 | 0.20  | 2.60     | 1,981         | 1,981         | 100.00    |
|            | 50歲~59歲     | 21.90 | 71.48 | 3.81 | 0.31  | 2.51     | 1,456         | 1,520         | 100.00    |
|            | 60歲~69歲     | 21.21 | 73.88 | 2.87 | 0.00  | 2.04     | 596           | 615           | 100.00    |
|            | 70歲以上       | 23.17 | 75.23 | 0.61 | 0.00  | 0.99     | 205           | 212           | 100.00    |
| 教育程度       | 國(初)中及以下    | 23.14 | 73.01 | 2.02 | 0.19  | 1.63     | 857           | 884           | 100.00    |
|            | 高中、職        | 18.96 | 76.21 | 2.36 | 0.14  | 2.34     | 2,462         | 2,417         | 100.00    |
|            | 大專及以上       | 20.48 | 73.83 | 3.01 | 0.21  | 2.46     | 6,791         | 6,809         | 100.00    |
| 工作別 *      | 專技主管人員      | 22.85 | 70.85 | 3.44 | 0.30  | 2.56     | 2,218         | 2,315         | 100.00    |
|            | 技術員/事務人員    | 18.79 | 75.85 | 2.95 | 0.14  | 2.27     | 1,888         | 1,818         | 100.00    |
|            | 服務工作人員      | 19.24 | 75.48 | 2.28 | 0.34  | 2.66     | 2,155         | 2,141         | 100.00    |
|            | 農林漁牧及體力工作者  | 19.79 | 73.65 | 2.94 | 0.00  | 3.62     | 461           | 469           | 100.00    |
|            | 家管/退休/無業    | 19.65 | 74.67 | 3.58 | 0.07  | 2.03     | 1,690         | 1,743         | 100.00    |
|            | 學生          | 20.98 | 75.65 | 1.49 | 0.07  | 1.82     | 1,699         | 1,624         | 100.00    |
| 婚姻狀況 *     | 未婚          | 19.61 | 75.73 | 1.91 | 0.15  | 2.61     | 4,591         | 4,505         | 100.00    |
|            | 已婚          | 20.94 | 73.19 | 3.49 | 0.22  | 2.16     | 5,519         | 5,605         | 100.00    |
| 個人每月平均所得 * | 無經常性收入或沒有收入 | 19.57 | 75.97 | 2.47 | 0.08  | 1.91     | 2,863         | 2,804         | 100.00    |
|            | 未滿3萬元       | 20.66 | 74.49 | 2.41 | 0.05  | 2.37     | 2,264         | 2,317         | 100.00    |
|            | 3萬元~未滿5萬元   | 18.26 | 76.53 | 2.67 | 0.29  | 2.25     | 3,353         | 3,256         | 100.00    |
|            | 5萬元~未滿10萬元  | 25.04 | 67.37 | 3.66 | 0.33  | 3.60     | 1,362         | 1,444         | 100.00    |
|            | 10萬元及以上     | 27.75 | 63.79 | 5.81 | 0.46  | 2.18     | 269           | 289           | 100.00    |
| 居住地區 *     | 北部地區        | 21.26 | 73.55 | 2.60 | 0.28  | 2.31     | 3,768         | 3,950         | 100.00    |
|            | 中部地區        | 18.40 | 77.46 | 2.37 | 0.10  | 1.68     | 3,105         | 2,609         | 100.00    |
|            | 南部地區        | 19.44 | 73.29 | 4.02 | 0.06  | 3.19     | 2,367         | 2,604         | 100.00    |
|            | 東部地區        | 18.76 | 77.77 | 1.15 | 0.28  | 2.04     | 302           | 326           | 100.00    |
|            | 金馬地區        | 32.38 | 61.30 | 4.42 | 1.90  | 0.00     | 24            | 22            | 100.00    |
|            | 國外地區        | 29.24 | 65.24 | 1.62 | 0.56  | 3.33     | 543           | 599           | 100.00    |
| 國籍 *       | 本國          | 19.77 | 74.94 | 2.84 | 0.16  | 2.30     | 9,512         | 9,450         | 100.00    |
|            | 外國          | 29.39 | 64.90 | 1.67 | 0.64  | 3.40     | 598           | 660           | 100.00    |
| 調查月份 *     | 1月          | 19.40 | 77.09 | 2.52 | 0.16  | 0.82     | 474           | 431           | 100.00    |
|            | 2月          | 28.43 | 67.74 | 1.41 | 0.53  | 1.88     | 1,353         | 1,286         | 100.00    |
|            | 3月          | 21.56 | 73.06 | 2.48 | 0.16  | 2.74     | 830           | 808           | 100.00    |
|            | 4月          | 19.57 | 75.57 | 2.78 | 0.18  | 1.89     | 1,037         | 991           | 100.00    |
|            | 5月          | 13.83 | 80.00 | 3.98 | 0.10  | 2.10     | 817           | 826           | 100.00    |
|            | 6月          | 11.30 | 82.14 | 2.10 | 0.10  | 4.36     | 778           | 817           | 100.00    |
|            | 7月          | 20.09 | 74.86 | 3.26 | 0.18  | 1.62     | 1,172         | 1,210         | 100.00    |
|            | 8月          | 26.26 | 69.32 | 2.55 | 0.15  | 1.72     | 767           | 805           | 100.00    |
|            | 9月          | 15.33 | 79.34 | 2.26 | 0.27  | 2.80     | 802           | 844           | 100.00    |
|            | 10月         | 20.11 | 75.84 | 2.55 | 0.00  | 1.50     | 676           | 702           | 100.00    |
|            | 11月         | 22.69 | 69.63 | 3.29 | 0.16  | 4.23     | 654           | 671           | 100.00    |
|            | 12月         | 20.30 | 71.71 | 4.84 | 0.00  | 3.15     | 750           | 719           | 100.00    |
| 季節 *       | 春季          | 24.41 | 70.62 | 2.61 | 0.31  | 2.06     | 2,577         | 2,436         | 100.00    |
|            | 夏季          | 18.44 | 76.14 | 3.05 | 0.15  | 2.22     | 2,684         | 2,625         | 100.00    |
|            | 秋季          | 19.32 | 75.38 | 2.72 | 0.15  | 2.43     | 2,717         | 2,832         | 100.00    |
|            | 冬季          | 19.10 | 75.25 | 2.67 | 0.15  | 2.83     | 2,132         | 2,217         | 100.00    |

\* 表示經卡方檢定(Chi-square Test)，該人文變項達到統計上顯著差異( $\alpha=0.05$ )。

# 表示該人文變項組間期望值小於5的比例超過25%，因此，未做卡方檢定(Chi-square Test)。

註：本表已排除年齡/教育程度/工作別/婚姻狀況/個人每月平均所得/居住地區/回答不確定意見的受訪者。



附表4-1-C2.3 對國家風景區內空間設計滿意度

Base:所有受訪者

|            |             | 非常滿意  | 還算滿意  | 不太滿意 | 非常不滿意 | 無此項或無此經驗 | 回答人數<br>(加權後) | 回答人數<br>(未加權) | 回答人數合<br>計百分比 |
|------------|-------------|-------|-------|------|-------|----------|---------------|---------------|---------------|
| 整體         |             | 22.75 | 73.93 | 2.54 | 0.10  | 0.67     | 10,110        | 10,110        | 100.00        |
| 性別         | 男           | 22.86 | 73.71 | 2.59 | 0.11  | 0.73     | 5,225         | 5,188         | 100.00        |
|            | 女           | 22.64 | 74.17 | 2.49 | 0.09  | 0.61     | 4,885         | 4,922         | 100.00        |
| 年齡 #       | 12歲~19歲     | 27.33 | 70.01 | 1.99 | 0.21  | 0.46     | 798           | 769           | 100.00        |
|            | 20歲~29歲     | 22.18 | 74.87 | 2.42 | 0.05  | 0.48     | 2,637         | 2,566         | 100.00        |
|            | 30歲~39歲     | 22.52 | 73.68 | 2.95 | 0.12  | 0.72     | 2,438         | 2,447         | 100.00        |
|            | 40歲~49歲     | 21.33 | 75.89 | 2.16 | 0.08  | 0.54     | 1,981         | 1,981         | 100.00        |
|            | 50歲~59歲     | 23.80 | 72.36 | 2.72 | 0.17  | 0.95     | 1,456         | 1,520         | 100.00        |
|            | 60歲~69歲     | 21.70 | 74.94 | 2.24 | 0.00  | 1.12     | 596           | 615           | 100.00        |
|            | 70歲以上       | 24.30 | 69.52 | 4.90 | 0.00  | 1.28     | 205           | 212           | 100.00        |
| 教育程度       | 國(初)中及以下    | 24.21 | 72.99 | 1.85 | 0.10  | 0.85     | 857           | 884           | 100.00        |
|            | 高中、職        | 22.11 | 74.89 | 2.26 | 0.16  | 0.58     | 2,462         | 2,417         | 100.00        |
|            | 大專及以上       | 22.80 | 73.71 | 2.74 | 0.08  | 0.68     | 6,791         | 6,809         | 100.00        |
| 工作別 *      | 專技主管人員      | 25.49 | 70.70 | 3.05 | 0.00  | 0.76     | 2,218         | 2,315         | 100.00        |
|            | 技術員/事務人員    | 20.17 | 76.92 | 2.16 | 0.10  | 0.65     | 1,888         | 1,818         | 100.00        |
|            | 服務工作人員      | 21.53 | 75.37 | 2.09 | 0.19  | 0.82     | 2,155         | 2,141         | 100.00        |
|            | 農林漁牧及體力工作者  | 23.80 | 73.19 | 1.98 | 0.00  | 1.03     | 461           | 469           | 100.00        |
|            | 家管/退休/無業    | 21.27 | 74.70 | 3.31 | 0.13  | 0.58     | 1,690         | 1,743         | 100.00        |
|            | 學生          | 24.78 | 72.46 | 2.28 | 0.10  | 0.38     | 1,699         | 1,624         | 100.00        |
| 婚姻狀況 *     | 未婚          | 22.62 | 74.52 | 2.05 | 0.15  | 0.66     | 4,591         | 4,505         | 100.00        |
|            | 已婚          | 22.86 | 73.45 | 2.96 | 0.05  | 0.68     | 5,519         | 5,605         | 100.00        |
| 個人每月平均所得 * | 無經常性收入或沒有收入 | 22.06 | 74.75 | 2.54 | 0.14  | 0.52     | 2,863         | 2,804         | 100.00        |
|            | 未滿3萬元       | 24.24 | 72.56 | 2.61 | 0.02  | 0.58     | 2,264         | 2,317         | 100.00        |
|            | 3萬元~未滿5萬元   | 20.52 | 76.21 | 2.50 | 0.08  | 0.69     | 3,353         | 3,256         | 100.00        |
|            | 5萬元~未滿10萬元  | 26.47 | 70.09 | 2.38 | 0.17  | 0.88     | 1,362         | 1,444         | 100.00        |
|            | 10萬元及以上     | 26.62 | 67.95 | 3.48 | 0.17  | 1.78     | 269           | 289           | 100.00        |
| 居住地區 #     | 北部地區        | 22.60 | 74.19 | 2.31 | 0.11  | 0.78     | 3,768         | 3,950         | 100.00        |
|            | 中部地區        | 22.07 | 74.87 | 2.45 | 0.08  | 0.53     | 3,105         | 2,609         | 100.00        |
|            | 南部地區        | 22.41 | 73.51 | 3.53 | 0.06  | 0.49     | 2,367         | 2,604         | 100.00        |
|            | 東部地區        | 19.66 | 79.42 | 0.00 | 0.28  | 0.64     | 302           | 326           | 100.00        |
|            | 金馬地區        | 40.01 | 59.99 | 0.00 | 0.00  | 0.00     | 24            | 22            | 100.00        |
|            | 國外地區        | 30.08 | 66.20 | 1.95 | 0.21  | 1.56     | 543           | 599           | 100.00        |
| 國籍 *       | 本國          | 22.29 | 74.43 | 2.58 | 0.09  | 0.61     | 9,512         | 9,450         | 100.00        |
|            | 外國          | 30.13 | 65.99 | 2.03 | 0.19  | 1.66     | 598           | 660           | 100.00        |
| 調查月份 *     | 1月          | 19.12 | 76.29 | 3.77 | 0.35  | 0.47     | 474           | 431           | 100.00        |
|            | 2月          | 29.86 | 67.32 | 1.53 | 0.36  | 0.93     | 1,353         | 1,286         | 100.00        |
|            | 3月          | 23.48 | 72.56 | 2.97 | 0.00  | 0.98     | 830           | 808           | 100.00        |
|            | 4月          | 21.00 | 76.39 | 1.90 | 0.11  | 0.60     | 1,037         | 991           | 100.00        |
|            | 5月          | 14.07 | 81.08 | 4.24 | 0.00  | 0.61     | 817           | 826           | 100.00        |
|            | 6月          | 12.73 | 83.73 | 2.52 | 0.10  | 0.93     | 778           | 817           | 100.00        |
|            | 7月          | 25.71 | 71.10 | 2.63 | 0.14  | 0.42     | 1,172         | 1,210         | 100.00        |
|            | 8月          | 27.06 | 70.76 | 1.71 | 0.00  | 0.46     | 767           | 805           | 100.00        |
|            | 9月          | 19.54 | 78.26 | 1.54 | 0.00  | 0.66     | 802           | 844           | 100.00        |
|            | 10月         | 23.28 | 74.06 | 2.58 | 0.00  | 0.09     | 676           | 702           | 100.00        |
|            | 11月         | 26.57 | 69.17 | 3.44 | 0.00  | 0.82     | 654           | 671           | 100.00        |
|            | 12月         | 24.29 | 71.64 | 3.18 | 0.00  | 0.89     | 750           | 719           | 100.00        |
| 季節 *       | 春季          | 26.26 | 70.23 | 2.42 | 0.25  | 0.84     | 2,577         | 2,436         | 100.00        |
|            | 夏季          | 19.66 | 76.63 | 2.94 | 0.04  | 0.72     | 2,684         | 2,625         | 100.00        |
|            | 秋季          | 22.38 | 74.62 | 2.34 | 0.09  | 0.58     | 2,717         | 2,832         | 100.00        |
|            | 冬季          | 22.88 | 74.14 | 2.45 | 0.00  | 0.53     | 2,132         | 2,217         | 100.00        |

\* 表示經卡方檢定(Chi-square Test)，該人文變項達到統計上顯著差異( $\alpha=0.05$ )。

# 表示該人文變項組間期望值小於5的比例超過25%，因此，未做卡方檢定(Chi-square Test)。

註：本表已排除年齡/教育程度/工作別/婚姻狀況/個人每月平均所得/居住地區/回答不確定意見的受訪者。

附表4-1-C2.4 對國家風景區內引導指標或動線安排滿意度

Base:所有受訪者

|            |             | 非常滿意  | 還算滿意  | 不太滿意  | 非常不滿意 | 無此項或無此經驗 | 回答人數<br>(加權後) | 回答人數<br>(未加權) | 回答人數合計百分比 |
|------------|-------------|-------|-------|-------|-------|----------|---------------|---------------|-----------|
| 整體         |             | 22.47 | 69.88 | 5.35  | 0.33  | 1.97     | 10,110        | 10,110        | 100.00    |
| 性別         | 男           | 22.99 | 69.46 | 5.39  | 0.33  | 1.83     | 5,225         | 5,188         | 100.00    |
|            | 女           | 21.91 | 70.33 | 5.32  | 0.32  | 2.12     | 4,885         | 4,922         | 100.00    |
| 年齡 *       | 12歲~19歲     | 26.44 | 66.50 | 3.81  | 0.44  | 2.81     | 798           | 769           | 100.00    |
|            | 20歲~29歲     | 24.60 | 69.24 | 4.56  | 0.15  | 1.45     | 2,637         | 2,566         | 100.00    |
|            | 30歲~39歲     | 20.87 | 70.51 | 6.64  | 0.43  | 1.54     | 2,438         | 2,447         | 100.00    |
|            | 40歲~49歲     | 21.86 | 69.64 | 5.88  | 0.42  | 2.20     | 1,981         | 1,981         | 100.00    |
|            | 50歲~59歲     | 21.31 | 71.27 | 4.77  | 0.35  | 2.30     | 1,456         | 1,520         | 100.00    |
|            | 60歲~69歲     | 19.96 | 70.93 | 5.86  | 0.26  | 2.98     | 596           | 615           | 100.00    |
|            | 70歲以上       | 19.89 | 73.28 | 3.77  | 0.00  | 3.07     | 205           | 212           | 100.00    |
| 教育程度 *     | 國(初)中及以下    | 23.18 | 70.28 | 3.30  | 0.09  | 3.16     | 857           | 884           | 100.00    |
|            | 高中、職        | 22.14 | 71.21 | 4.80  | 0.15  | 1.71     | 2,462         | 2,417         | 100.00    |
|            | 大專及以上       | 22.50 | 69.35 | 5.81  | 0.42  | 1.92     | 6,791         | 6,809         | 100.00    |
| 工作別 *      | 專技主管人員      | 23.72 | 67.45 | 7.09  | 0.47  | 1.27     | 2,218         | 2,315         | 100.00    |
|            | 技術員/事務人員    | 20.10 | 72.28 | 5.66  | 0.18  | 1.76     | 1,888         | 1,818         | 100.00    |
|            | 服務工作人員      | 21.68 | 71.16 | 4.96  | 0.35  | 1.86     | 2,155         | 2,141         | 100.00    |
|            | 農林漁牧及體力工作者  | 21.30 | 71.26 | 4.86  | 0.25  | 2.34     | 461           | 469           | 100.00    |
|            | 家管/退休/無業    | 19.93 | 71.41 | 5.30  | 0.32  | 3.04     | 1,690         | 1,743         | 100.00    |
|            | 學生          | 27.30 | 66.87 | 3.44  | 0.29  | 2.10     | 1,699         | 1,624         | 100.00    |
| 婚姻狀況 *     | 未婚          | 24.19 | 68.66 | 4.99  | 0.27  | 1.89     | 4,591         | 4,505         | 100.00    |
|            | 已婚          | 21.03 | 70.90 | 5.66  | 0.38  | 2.04     | 5,519         | 5,605         | 100.00    |
| 個人每月平均所得 * | 無經常性收入或沒有收入 | 23.17 | 69.58 | 4.44  | 0.26  | 2.54     | 2,863         | 2,804         | 100.00    |
|            | 未滿3萬元       | 23.80 | 69.10 | 5.11  | 0.24  | 1.76     | 2,264         | 2,317         | 100.00    |
|            | 3萬元~未滿5萬元   | 20.83 | 72.04 | 5.15  | 0.32  | 1.67     | 3,353         | 3,256         | 100.00    |
|            | 5萬元~未滿10萬元  | 22.14 | 68.24 | 7.00  | 0.52  | 2.09     | 1,362         | 1,444         | 100.00    |
|            | 10萬元及以上     | 25.79 | 61.04 | 11.38 | 0.92  | 0.86     | 269           | 289           | 100.00    |
| 居住地區 *     | 北部地區        | 21.68 | 70.20 | 6.09  | 0.43  | 1.60     | 3,768         | 3,950         | 100.00    |
|            | 中部地區        | 23.09 | 70.63 | 4.26  | 0.26  | 1.76     | 3,105         | 2,609         | 100.00    |
|            | 南部地區        | 20.71 | 69.57 | 6.53  | 0.30  | 2.89     | 2,367         | 2,604         | 100.00    |
|            | 東部地區        | 21.07 | 75.43 | 1.76  | 0.00  | 1.73     | 302           | 326           | 100.00    |
|            | 金馬地區        | 16.43 | 75.91 | 5.77  | 1.90  | 0.00     | 24            | 22            | 100.00    |
|            | 國外地區        | 33.03 | 61.43 | 3.34  | 0.21  | 2.00     | 543           | 599           | 100.00    |
| 國籍 *       | 本國          | 21.78 | 70.44 | 5.48  | 0.33  | 1.96     | 9,512         | 9,450         | 100.00    |
|            | 外國          | 33.32 | 60.95 | 3.29  | 0.32  | 2.12     | 598           | 660           | 100.00    |
| 調查月份 *     | 1月          | 22.42 | 69.43 | 5.69  | 0.84  | 1.62     | 474           | 431           | 100.00    |
|            | 2月          | 28.13 | 66.68 | 3.08  | 0.84  | 1.26     | 1,353         | 1,286         | 100.00    |
|            | 3月          | 22.44 | 70.40 | 5.64  | 0.32  | 1.20     | 830           | 808           | 100.00    |
|            | 4月          | 21.16 | 72.26 | 3.99  | 0.00  | 2.58     | 1,037         | 991           | 100.00    |
|            | 5月          | 12.63 | 77.64 | 7.44  | 0.53  | 1.75     | 817           | 826           | 100.00    |
|            | 6月          | 13.30 | 78.78 | 4.77  | 0.26  | 2.89     | 778           | 817           | 100.00    |
|            | 7月          | 24.42 | 67.21 | 6.36  | 0.07  | 1.94     | 1,172         | 1,210         | 100.00    |
|            | 8月          | 28.03 | 65.84 | 4.42  | 0.14  | 1.56     | 767           | 805           | 100.00    |
|            | 9月          | 25.38 | 67.15 | 5.62  | 0.23  | 1.63     | 802           | 844           | 100.00    |
|            | 10月         | 22.47 | 69.76 | 6.20  | 0.11  | 1.46     | 676           | 702           | 100.00    |
|            | 11月         | 22.12 | 66.69 | 6.93  | 0.41  | 3.85     | 654           | 671           | 100.00    |
|            | 12月         | 22.76 | 68.51 | 6.12  | 0.19  | 2.43     | 750           | 719           | 100.00    |
| 季節 *       | 春季          | 25.52 | 67.72 | 4.44  | 0.65  | 1.67     | 2,577         | 2,436         | 100.00    |
|            | 夏季          | 18.96 | 73.32 | 5.55  | 0.26  | 1.90     | 2,684         | 2,625         | 100.00    |
|            | 秋季          | 22.26 | 70.13 | 5.36  | 0.14  | 2.10     | 2,717         | 2,832         | 100.00    |
|            | 冬季          | 23.45 | 67.84 | 6.20  | 0.25  | 2.25     | 2,132         | 2,217         | 100.00    |

\* 表示經卡方檢定(Chi-square Test)，該人文變項達到統計上顯著差異( $\alpha=0.05$ )。

# 表示該人文變項組間期望值小於5的比例超過25%，因此，未做卡方檢定(Chi-square Test)。

註：本表已排除年齡/教育程度/工作別/婚姻狀況/個人每月平均所得/居住地區/回答不確定意見的受訪者。

附表4-1-C2.5 對國家風景區內環境美化綠化滿意度

Base:所有受訪者

|            |             | 非常滿意  | 還算滿意  | 不太滿意 | 非常不滿意 | 無此項或無此經驗 | 回答人數<br>(加權後) | 回答人數<br>(未加權) | 回答人數合計百分比 |
|------------|-------------|-------|-------|------|-------|----------|---------------|---------------|-----------|
| 整體         |             | 30.33 | 66.61 | 2.71 | 0.08  | 0.27     | 10,110        | 10,110        | 100.00    |
| 性別         | 男           | 30.69 | 66.32 | 2.54 | 0.10  | 0.36     | 5,225         | 5,188         | 100.00    |
|            | 女           | 29.96 | 66.91 | 2.90 | 0.06  | 0.17     | 4,885         | 4,922         | 100.00    |
| 年齡 #       | 12歲~19歲     | 34.24 | 63.68 | 2.02 | 0.00  | 0.06     | 798           | 769           | 100.00    |
|            | 20歲~29歲     | 31.84 | 65.98 | 1.79 | 0.05  | 0.34     | 2,637         | 2,566         | 100.00    |
|            | 30歲~39歲     | 29.19 | 67.90 | 2.59 | 0.08  | 0.25     | 2,438         | 2,447         | 100.00    |
|            | 40歲~49歲     | 31.09 | 66.19 | 2.44 | 0.06  | 0.22     | 1,981         | 1,981         | 100.00    |
|            | 50歲~59歲     | 28.15 | 66.57 | 4.83 | 0.16  | 0.28     | 1,456         | 1,520         | 100.00    |
|            | 60歲~69歲     | 26.55 | 69.16 | 3.54 | 0.22  | 0.54     | 596           | 615           | 100.00    |
|            | 70歲以上       | 28.60 | 67.48 | 3.88 | 0.00  | 0.03     | 205           | 212           | 100.00    |
| 教育程度       | 國(初)中及以下    | 28.66 | 68.02 | 2.83 | 0.24  | 0.25     | 857           | 884           | 100.00    |
|            | 高中、職        | 30.76 | 66.39 | 2.40 | 0.12  | 0.34     | 2,462         | 2,417         | 100.00    |
|            | 大專及以上       | 30.39 | 66.51 | 2.81 | 0.04  | 0.25     | 6,791         | 6,809         | 100.00    |
| 工作別 #      | 專技主管人員      | 31.91 | 64.96 | 2.84 | 0.04  | 0.25     | 2,218         | 2,315         | 100.00    |
|            | 技術員/事務人員    | 28.05 | 69.17 | 2.65 | 0.00  | 0.13     | 1,888         | 1,818         | 100.00    |
|            | 服務工作人員      | 30.22 | 66.61 | 2.53 | 0.21  | 0.43     | 2,155         | 2,141         | 100.00    |
|            | 農林漁牧及體力工作者  | 29.55 | 66.35 | 3.26 | 0.17  | 0.67     | 461           | 469           | 100.00    |
|            | 家管/退休/無業    | 26.63 | 69.01 | 3.89 | 0.11  | 0.36     | 1,690         | 1,743         | 100.00    |
|            | 學生          | 34.86 | 63.58 | 1.51 | 0.00  | 0.05     | 1,699         | 1,624         | 100.00    |
| 婚姻狀況 *     | 未婚          | 32.11 | 65.57 | 2.01 | 0.03  | 0.28     | 4,591         | 4,505         | 100.00    |
|            | 已婚          | 28.86 | 67.47 | 3.30 | 0.12  | 0.26     | 5,519         | 5,605         | 100.00    |
| 個人每月平均所得 # | 無經常性收入或沒有收入 | 30.54 | 66.52 | 2.67 | 0.07  | 0.20     | 2,863         | 2,804         | 100.00    |
|            | 未滿3萬元       | 32.39 | 64.56 | 2.69 | 0.08  | 0.29     | 2,264         | 2,317         | 100.00    |
|            | 3萬元~未滿5萬元   | 28.16 | 69.24 | 2.27 | 0.07  | 0.26     | 3,353         | 3,256         | 100.00    |
|            | 5萬元~未滿10萬元  | 31.26 | 64.07 | 4.14 | 0.12  | 0.41     | 1,362         | 1,444         | 100.00    |
|            | 10萬元及以上     | 33.27 | 64.63 | 1.63 | 0.17  | 0.29     | 269           | 289           | 100.00    |
| 居住地區 #     | 北部地區        | 29.47 | 67.50 | 2.64 | 0.12  | 0.27     | 3,768         | 3,950         | 100.00    |
|            | 中部地區        | 31.83 | 65.29 | 2.52 | 0.07  | 0.28     | 3,105         | 2,609         | 100.00    |
|            | 南部地區        | 27.64 | 68.38 | 3.70 | 0.06  | 0.22     | 2,367         | 2,604         | 100.00    |
|            | 東部地區        | 26.94 | 71.50 | 1.20 | 0.00  | 0.36     | 302           | 326           | 100.00    |
|            | 金馬地區        | 41.22 | 58.78 | 0.00 | 0.00  | 0.00     | 24            | 22            | 100.00    |
|            | 國外地區        | 40.90 | 57.83 | 0.89 | 0.00  | 0.38     | 543           | 599           | 100.00    |
| 國籍 *       | 本國          | 29.67 | 67.17 | 2.83 | 0.08  | 0.26     | 9,512         | 9,450         | 100.00    |
|            | 外國          | 40.94 | 57.70 | 0.80 | 0.13  | 0.43     | 598           | 660           | 100.00    |
| 調查月份 #     | 1月          | 23.50 | 74.48 | 1.78 | 0.00  | 0.24     | 474           | 431           | 100.00    |
|            | 2月          | 32.35 | 64.29 | 2.57 | 0.50  | 0.29     | 1,353         | 1,286         | 100.00    |
|            | 3月          | 30.43 | 66.81 | 2.76 | 0.00  | 0.00     | 830           | 808           | 100.00    |
|            | 4月          | 26.82 | 69.44 | 3.73 | 0.00  | 0.00     | 1,037         | 991           | 100.00    |
|            | 5月          | 19.36 | 77.08 | 3.27 | 0.00  | 0.29     | 817           | 826           | 100.00    |
|            | 6月          | 19.74 | 78.02 | 2.18 | 0.00  | 0.06     | 778           | 817           | 100.00    |
|            | 7月          | 30.67 | 67.12 | 1.93 | 0.04  | 0.25     | 1,172         | 1,210         | 100.00    |
|            | 8月          | 38.04 | 58.32 | 2.91 | 0.10  | 0.63     | 767           | 805           | 100.00    |
|            | 9月          | 37.92 | 59.12 | 2.66 | 0.00  | 0.31     | 802           | 844           | 100.00    |
|            | 10月         | 33.52 | 63.44 | 2.60 | 0.00  | 0.44     | 676           | 702           | 100.00    |
|            | 11月         | 34.61 | 61.60 | 3.62 | 0.00  | 0.17     | 654           | 671           | 100.00    |
|            | 12月         | 35.60 | 61.30 | 2.42 | 0.00  | 0.67     | 750           | 719           | 100.00    |
| 季節 *       | 春季          | 31.67 | 65.29 | 2.38 | 0.26  | 0.39     | 2,577         | 2,436         | 100.00    |
|            | 夏季          | 25.67 | 70.96 | 3.29 | 0.00  | 0.09     | 2,684         | 2,625         | 100.00    |
|            | 秋季          | 29.62 | 67.75 | 2.28 | 0.05  | 0.30     | 2,717         | 2,832         | 100.00    |
|            | 冬季          | 35.51 | 61.25 | 2.93 | 0.00  | 0.31     | 2,132         | 2,217         | 100.00    |

\* 表示經卡方檢定(Chi-square Test)，該人文變項達到統計上顯著差異( $\alpha=0.05$ )。

# 表示該人文變項組間期望值小於5的比例超過25%，因此，未做卡方檢定(Chi-square Test)。

註：本表已排除年齡/教育程度/工作別/婚姻狀況/個人每月平均所得/居住地區/回答不確定意見的受訪者。

附表4-1-C2.6 對國家風景區內環境整潔滿意度

Base:所有受訪者

|            |             | 非常滿意  | 還算滿意  | 不太滿意 | 非常不滿意 | 無此項或無此經驗 | 回答人數<br>(加權後) | 回答人數<br>(未加權) | 回答人數合計百分比 |
|------------|-------------|-------|-------|------|-------|----------|---------------|---------------|-----------|
| 整體         |             | 29.13 | 67.82 | 2.65 | 0.27  | 0.13     | 10,110        | 10,110        | 100.00    |
| 性別         | 男           | 30.03 | 66.78 | 2.72 | 0.33  | 0.15     | 5,225         | 5,188         | 100.00    |
|            | 女           | 28.17 | 68.94 | 2.57 | 0.20  | 0.12     | 4,885         | 4,922         | 100.00    |
| 年齡 #       | 12歲~19歲     | 29.83 | 66.41 | 3.48 | 0.20  | 0.10     | 798           | 769           | 100.00    |
|            | 20歲~29歲     | 30.74 | 66.69 | 2.10 | 0.30  | 0.16     | 2,637         | 2,566         | 100.00    |
|            | 30歲~39歲     | 28.67 | 68.64 | 2.21 | 0.35  | 0.13     | 2,438         | 2,447         | 100.00    |
|            | 40歲~49歲     | 29.12 | 67.57 | 2.97 | 0.25  | 0.09     | 1,981         | 1,981         | 100.00    |
|            | 50歲~59歲     | 27.00 | 69.71 | 2.99 | 0.13  | 0.16     | 1,456         | 1,520         | 100.00    |
|            | 60歲~69歲     | 27.43 | 67.88 | 4.11 | 0.39  | 0.19     | 596           | 615           | 100.00    |
|            | 70歲以上       | 31.10 | 67.06 | 1.84 | 0.00  | 0.00     | 205           | 212           | 100.00    |
| 教育程度       | 國(初)中及以下    | 28.40 | 68.53 | 2.79 | 0.27  | 0.00     | 857           | 884           | 100.00    |
|            | 高中、職        | 28.15 | 68.58 | 2.82 | 0.22  | 0.23     | 2,462         | 2,417         | 100.00    |
|            | 大專及以上       | 29.57 | 67.46 | 2.57 | 0.28  | 0.12     | 6,791         | 6,809         | 100.00    |
| 工作別 #      | 專技主管人員      | 30.35 | 66.41 | 2.64 | 0.52  | 0.07     | 2,218         | 2,315         | 100.00    |
|            | 技術員/事務人員    | 25.94 | 70.94 | 2.74 | 0.16  | 0.22     | 1,888         | 1,818         | 100.00    |
|            | 服務工作人員      | 29.94 | 67.50 | 2.18 | 0.26  | 0.12     | 2,155         | 2,141         | 100.00    |
|            | 農林漁牧及體力工作者  | 28.77 | 67.12 | 3.94 | 0.00  | 0.17     | 461           | 469           | 100.00    |
|            | 家管/退休/無業    | 26.37 | 70.45 | 2.77 | 0.27  | 0.14     | 1,690         | 1,743         | 100.00    |
|            | 學生          | 32.88 | 64.19 | 2.66 | 0.14  | 0.13     | 1,699         | 1,624         | 100.00    |
| 婚姻狀況 *     | 未婚          | 30.33 | 66.77 | 2.36 | 0.36  | 0.18     | 4,591         | 4,505         | 100.00    |
|            | 已婚          | 28.13 | 68.70 | 2.89 | 0.19  | 0.10     | 5,519         | 5,605         | 100.00    |
| 個人每月平均所得 # | 無經常性收入或沒有收入 | 29.68 | 67.13 | 2.89 | 0.20  | 0.09     | 2,863         | 2,804         | 100.00    |
|            | 未滿3萬元       | 30.24 | 66.73 | 2.71 | 0.14  | 0.17     | 2,264         | 2,317         | 100.00    |
|            | 3萬元~未滿5萬元   | 26.30 | 71.00 | 2.30 | 0.25  | 0.14     | 3,353         | 3,256         | 100.00    |
|            | 5萬元~未滿10萬元  | 31.96 | 64.29 | 2.88 | 0.71  | 0.16     | 1,362         | 1,444         | 100.00    |
|            | 10萬元及以上     | 34.67 | 62.74 | 2.60 | 0.00  | 0.00     | 269           | 289           | 100.00    |
| 居住地區 #     | 北部地區        | 28.76 | 67.87 | 2.84 | 0.47  | 0.06     | 3,768         | 3,950         | 100.00    |
|            | 中部地區        | 29.04 | 68.55 | 2.10 | 0.09  | 0.21     | 3,105         | 2,609         | 100.00    |
|            | 南部地區        | 27.59 | 68.43 | 3.63 | 0.15  | 0.19     | 2,367         | 2,604         | 100.00    |
|            | 東部地區        | 22.53 | 76.38 | 1.10 | 0.00  | 0.00     | 302           | 326           | 100.00    |
|            | 金馬地區        | 37.09 | 62.91 | 0.00 | 0.00  | 0.00     | 24            | 22            | 100.00    |
|            | 國外地區        | 42.11 | 56.13 | 1.09 | 0.58  | 0.09     | 543           | 599           | 100.00    |
| 國籍 *       | 本國          | 28.33 | 68.57 | 2.73 | 0.23  | 0.14     | 9,512         | 9,450         | 100.00    |
|            | 外國          | 41.82 | 55.94 | 1.31 | 0.85  | 0.08     | 598           | 660           | 100.00    |
| 調查月份 #     | 1月          | 22.63 | 75.09 | 1.94 | 0.10  | 0.24     | 474           | 431           | 100.00    |
|            | 2月          | 30.58 | 65.86 | 2.14 | 1.32  | 0.10     | 1,353         | 1,286         | 100.00    |
|            | 3月          | 28.64 | 67.08 | 3.64 | 0.25  | 0.40     | 830           | 808           | 100.00    |
|            | 4月          | 26.14 | 71.01 | 2.81 | 0.00  | 0.04     | 1,037         | 991           | 100.00    |
|            | 5月          | 19.16 | 77.48 | 3.36 | 0.00  | 0.00     | 817           | 826           | 100.00    |
|            | 6月          | 17.29 | 79.66 | 2.84 | 0.20  | 0.01     | 778           | 817           | 100.00    |
|            | 7月          | 30.98 | 66.32 | 2.40 | 0.17  | 0.13     | 1,172         | 1,210         | 100.00    |
|            | 8月          | 35.64 | 62.96 | 1.15 | 0.16  | 0.10     | 767           | 805           | 100.00    |
|            | 9月          | 38.92 | 58.74 | 2.20 | 0.00  | 0.14     | 802           | 844           | 100.00    |
|            | 10月         | 32.88 | 62.69 | 3.95 | 0.23  | 0.25     | 676           | 702           | 100.00    |
|            | 11月         | 30.64 | 66.76 | 2.61 | 0.00  | 0.00     | 654           | 671           | 100.00    |
|            | 12月         | 33.68 | 62.98 | 2.99 | 0.06  | 0.29     | 750           | 719           | 100.00    |
| 季節 *       | 春季          | 30.02 | 66.72 | 2.35 | 0.73  | 0.18     | 2,577         | 2,436         | 100.00    |
|            | 夏季          | 24.79 | 71.76 | 3.23 | 0.08  | 0.14     | 2,684         | 2,625         | 100.00    |
|            | 秋季          | 28.38 | 69.19 | 2.17 | 0.18  | 0.09     | 2,717         | 2,832         | 100.00    |
|            | 冬季          | 34.47 | 62.45 | 2.88 | 0.07  | 0.13     | 2,132         | 2,217         | 100.00    |

\* 表示經卡方檢定(Chi-square Test)，該人文變項達到統計上顯著差異( $\alpha=0.05$ )。

# 表示該人文變項組間期望值小於5的比例超過25%，因此，未做卡方檢定(Chi-square Test)。

註：本表已排除年齡/教育程度/工作別/婚姻狀況/個人每月平均所得/居住地區/回答不確定意見的受訪者。

附表4-1-C2.7 對國家風景區內停車位數量滿意度

Base:所有受訪者

|            |             | 非常滿意  | 還算滿意  | 不太滿意  | 非常不滿意 | 無此項或無此經驗 | 回答人數<br>(加權後) | 回答人數<br>(未加權) | 回答人數合<br>計百分比 |
|------------|-------------|-------|-------|-------|-------|----------|---------------|---------------|---------------|
| 整體         |             | 20.91 | 59.63 | 9.92  | 0.93  | 8.61     | 10,110        | 10,110        | 100.00        |
| 性別 *       | 男           | 22.04 | 58.87 | 10.70 | 0.84  | 7.54     | 5,225         | 5,188         | 100.00        |
|            | 女           | 19.70 | 60.44 | 9.09  | 1.03  | 9.74     | 4,885         | 4,922         | 100.00        |
| 年齡 *       | 12歲~19歲     | 22.72 | 57.51 | 7.57  | 0.49  | 11.71    | 798           | 769           | 100.00        |
|            | 20歲~29歲     | 23.90 | 58.93 | 8.23  | 0.67  | 8.27     | 2,637         | 2,566         | 100.00        |
|            | 30歲~39歲     | 22.74 | 58.44 | 10.42 | 1.35  | 7.05     | 2,438         | 2,447         | 100.00        |
|            | 40歲~49歲     | 19.22 | 60.39 | 11.62 | 1.22  | 7.54     | 1,981         | 1,981         | 100.00        |
|            | 50歲~59歲     | 17.70 | 63.27 | 11.35 | 0.69  | 6.99     | 1,456         | 1,520         | 100.00        |
|            | 60歲~69歲     | 13.91 | 60.34 | 9.76  | 0.88  | 15.11    | 596           | 615           | 100.00        |
|            | 70歲以上       | 13.03 | 55.78 | 8.97  | 0.00  | 22.22    | 205           | 212           | 100.00        |
| 教育程度 *     | 國(初)中及以下    | 15.91 | 61.80 | 9.18  | 0.76  | 12.35    | 857           | 884           | 100.00        |
|            | 高中、職        | 19.67 | 62.02 | 10.03 | 0.55  | 7.73     | 2,462         | 2,417         | 100.00        |
|            | 大專及以上       | 21.99 | 58.49 | 9.98  | 1.09  | 8.45     | 6,791         | 6,809         | 100.00        |
| 工作別 *      | 專技主管人員      | 23.81 | 55.32 | 11.66 | 1.17  | 8.05     | 2,218         | 2,315         | 100.00        |
|            | 技術員/事務人員    | 18.94 | 61.72 | 10.69 | 1.00  | 7.65     | 1,888         | 1,818         | 100.00        |
|            | 服務工作人員      | 20.94 | 60.93 | 9.39  | 0.98  | 7.76     | 2,155         | 2,141         | 100.00        |
|            | 農林漁牧及體力工作者  | 18.83 | 63.30 | 10.00 | 1.72  | 6.15     | 461           | 469           | 100.00        |
|            | 家管/退休/無業    | 15.24 | 62.48 | 10.74 | 0.88  | 10.67    | 1,690         | 1,743         | 100.00        |
|            | 學生          | 25.48 | 57.47 | 6.66  | 0.31  | 10.09    | 1,699         | 1,624         | 100.00        |
| 婚姻狀況 *     | 未婚          | 23.46 | 58.89 | 8.16  | 0.75  | 8.75     | 4,591         | 4,505         | 100.00        |
|            | 已婚          | 18.79 | 60.25 | 11.40 | 1.08  | 8.49     | 5,519         | 5,605         | 100.00        |
| 個人每月平均所得 * | 無經常性收入或沒有收入 | 19.73 | 59.96 | 8.64  | 0.65  | 11.02    | 2,863         | 2,804         | 100.00        |
|            | 未滿3萬元       | 21.89 | 59.62 | 9.44  | 0.80  | 8.24     | 2,264         | 2,317         | 100.00        |
|            | 3萬元~未滿5萬元   | 20.12 | 61.42 | 10.85 | 1.14  | 6.47     | 3,353         | 3,256         | 100.00        |
|            | 5萬元~未滿10萬元  | 23.34 | 55.60 | 11.42 | 1.14  | 8.50     | 1,362         | 1,444         | 100.00        |
|            | 10萬元及以上     | 22.67 | 54.27 | 8.58  | 1.33  | 13.15    | 269           | 289           | 100.00        |
| 居住地區 *     | 北部地區        | 20.03 | 57.65 | 11.24 | 0.95  | 10.13    | 3,768         | 3,950         | 100.00        |
|            | 中部地區        | 21.13 | 60.89 | 11.43 | 0.90  | 5.65     | 3,105         | 2,609         | 100.00        |
|            | 南部地區        | 22.90 | 61.20 | 8.29  | 1.19  | 6.42     | 2,367         | 2,604         | 100.00        |
|            | 東部地區        | 18.74 | 74.97 | 2.75  | 0.28  | 3.26     | 302           | 326           | 100.00        |
|            | 金馬地區        | 21.14 | 49.50 | 7.63  | 5.77  | 15.97    | 24            | 22            | 100.00        |
|            | 國外地區        | 18.29 | 51.22 | 3.42  | 0.00  | 27.08    | 543           | 599           | 100.00        |
| 國籍 *       | 本國          | 21.07 | 60.17 | 10.35 | 0.99  | 7.42     | 9,512         | 9,450         | 100.00        |
|            | 外國          | 18.43 | 50.96 | 3.11  | 0.00  | 27.51    | 598           | 660           | 100.00        |
| 調查月份 *     | 1月          | 15.86 | 64.56 | 10.96 | 0.63  | 7.99     | 474           | 431           | 100.00        |
|            | 2月          | 26.54 | 63.34 | 6.21  | 0.74  | 3.17     | 1,353         | 1,286         | 100.00        |
|            | 3月          | 23.00 | 57.78 | 10.59 | 1.84  | 6.80     | 830           | 808           | 100.00        |
|            | 4月          | 21.04 | 63.37 | 9.31  | 1.08  | 5.20     | 1,037         | 991           | 100.00        |
|            | 5月          | 10.86 | 71.81 | 13.61 | 0.38  | 3.34     | 817           | 826           | 100.00        |
|            | 6月          | 9.04  | 74.32 | 13.16 | 0.73  | 2.75     | 778           | 817           | 100.00        |
|            | 7月          | 18.99 | 55.01 | 9.71  | 1.02  | 15.26    | 1,172         | 1,210         | 100.00        |
|            | 8月          | 25.47 | 58.27 | 7.40  | 1.96  | 6.91     | 767           | 805           | 100.00        |
|            | 9月          | 31.59 | 50.23 | 8.55  | 0.42  | 9.21     | 802           | 844           | 100.00        |
|            | 10月         | 24.57 | 55.00 | 5.80  | 0.23  | 14.39    | 676           | 702           | 100.00        |
|            | 11月         | 18.58 | 52.33 | 13.69 | 1.31  | 14.09    | 654           | 671           | 100.00        |
|            | 12月         | 20.35 | 47.38 | 13.53 | 0.73  | 18.01    | 750           | 719           | 100.00        |
| 季節 *       | 春季          | 22.77 | 58.92 | 9.22  | 0.72  | 8.37     | 2,577         | 2,436         | 100.00        |
|            | 夏季          | 18.55 | 64.21 | 11.01 | 1.10  | 5.13     | 2,684         | 2,625         | 100.00        |
|            | 秋季          | 17.97 | 61.46 | 10.05 | 1.20  | 9.32     | 2,717         | 2,832         | 100.00        |
|            | 冬季          | 25.38 | 52.39 | 9.25  | 0.63  | 12.35    | 2,132         | 2,217         | 100.00        |

\* 表示經卡方檢定(Chi-square Test)，該人文變項達到統計上顯著差異( $\alpha=0.05$ )。

# 表示該人文變項組間期望值小於5的比例超過25%，因此，未做卡方檢定(Chi-square Test)。

註：本表已排除年齡/教育程度/工作別/婚姻狀況/個人每月平均所得/居住地區/回答不確定意見的受訪者。



附表4-1-C2.8 對國家風景區內廁所清潔程度滿意度

Base:所有受訪者

|            |             | 非常滿意  | 還算滿意  | 不太滿意 | 非常不滿意 | 無此項或無此經驗 | 回答人數<br>(加權後) | 回答人數<br>(未加權) | 回答人數合計百分比 |
|------------|-------------|-------|-------|------|-------|----------|---------------|---------------|-----------|
| 整體         |             | 22.59 | 59.79 | 4.76 | 0.42  | 12.44    | 10,110        | 10,110        | 100.00    |
| 性別 *       | 男           | 23.78 | 60.07 | 4.07 | 0.42  | 11.67    | 5,225         | 5,188         | 100.00    |
|            | 女           | 21.32 | 59.48 | 5.51 | 0.42  | 13.27    | 4,885         | 4,922         | 100.00    |
| 年齡 *       | 12歲~19歲     | 22.42 | 57.66 | 3.70 | 0.19  | 16.02    | 798           | 769           | 100.00    |
|            | 20歲~29歲     | 23.29 | 58.33 | 4.14 | 0.47  | 13.77    | 2,637         | 2,566         | 100.00    |
|            | 30歲~39歲     | 21.35 | 60.05 | 5.47 | 0.47  | 12.66    | 2,438         | 2,447         | 100.00    |
|            | 40歲~49歲     | 22.19 | 61.63 | 5.19 | 0.42  | 10.57    | 1,981         | 1,981         | 100.00    |
|            | 50歲~59歲     | 23.24 | 59.95 | 5.36 | 0.53  | 10.91    | 1,456         | 1,520         | 100.00    |
|            | 60歲~69歲     | 24.18 | 59.86 | 3.62 | 0.13  | 12.21    | 596           | 615           | 100.00    |
|            | 70歲以上       | 23.57 | 64.42 | 3.60 | 0.00  | 8.41     | 205           | 212           | 100.00    |
| 教育程度 *     | 國(初)中及以下    | 24.46 | 60.34 | 3.34 | 0.40  | 11.46    | 857           | 884           | 100.00    |
|            | 高中、職        | 22.24 | 62.43 | 4.10 | 0.24  | 10.99    | 2,462         | 2,417         | 100.00    |
|            | 大專及以上       | 22.48 | 58.76 | 5.18 | 0.49  | 13.09    | 6,791         | 6,809         | 100.00    |
| 工作別 *      | 專技主管人員      | 25.50 | 56.73 | 5.20 | 0.64  | 11.92    | 2,218         | 2,315         | 100.00    |
|            | 技術員/事務人員    | 19.19 | 64.36 | 5.13 | 0.48  | 10.84    | 1,888         | 1,818         | 100.00    |
|            | 服務工作人員      | 21.43 | 61.03 | 4.98 | 0.44  | 12.13    | 2,155         | 2,141         | 100.00    |
|            | 農林漁牧及體力工作者  | 24.68 | 56.26 | 4.91 | 0.53  | 13.63    | 461           | 469           | 100.00    |
|            | 家管/退休/無業    | 21.38 | 60.57 | 4.94 | 0.09  | 13.02    | 1,690         | 1,743         | 100.00    |
|            | 學生          | 24.67 | 57.30 | 3.31 | 0.34  | 14.39    | 1,699         | 1,624         | 100.00    |
| 婚姻狀況 *     | 未婚          | 23.01 | 58.66 | 4.24 | 0.57  | 13.52    | 4,591         | 4,505         | 100.00    |
|            | 已婚          | 22.24 | 60.72 | 5.20 | 0.30  | 11.54    | 5,519         | 5,605         | 100.00    |
| 個人每月平均所得 * | 無經常性收入或沒有收入 | 22.36 | 59.22 | 4.17 | 0.20  | 14.04    | 2,863         | 2,804         | 100.00    |
|            | 未滿3萬元       | 22.96 | 60.60 | 4.74 | 0.15  | 11.55    | 2,264         | 2,317         | 100.00    |
|            | 3萬元~未滿5萬元   | 21.49 | 61.72 | 4.95 | 0.65  | 11.20    | 3,353         | 3,256         | 100.00    |
|            | 5萬元~未滿10萬元  | 24.56 | 56.16 | 5.47 | 0.70  | 13.10    | 1,362         | 1,444         | 100.00    |
|            | 10萬元及以上     | 25.67 | 53.19 | 5.37 | 0.77  | 14.99    | 269           | 289           | 100.00    |
| 居住地區 *     | 北部地區        | 22.30 | 57.32 | 4.83 | 0.45  | 15.10    | 3,768         | 3,950         | 100.00    |
|            | 中部地區        | 21.88 | 63.57 | 4.82 | 0.44  | 9.28     | 3,105         | 2,609         | 100.00    |
|            | 南部地區        | 24.42 | 57.92 | 4.97 | 0.38  | 12.31    | 2,367         | 2,604         | 100.00    |
|            | 東部地區        | 15.20 | 72.19 | 1.85 | 0.36  | 10.40    | 302           | 326           | 100.00    |
|            | 金馬地區        | 31.32 | 44.87 | 5.77 | 0.00  | 18.04    | 24            | 22            | 100.00    |
|            | 國外地區        | 24.35 | 57.20 | 4.69 | 0.29  | 13.48    | 543           | 599           | 100.00    |
| 國籍         | 本國          | 22.48 | 60.02 | 4.74 | 0.42  | 12.34    | 9,512         | 9,450         | 100.00    |
|            | 外國          | 24.40 | 56.01 | 5.08 | 0.45  | 14.05    | 598           | 660           | 100.00    |
| 調查月份 *     | 1月          | 21.27 | 61.20 | 4.43 | 0.96  | 12.14    | 474           | 431           | 100.00    |
|            | 2月          | 28.07 | 60.98 | 3.14 | 1.04  | 6.77     | 1,353         | 1,286         | 100.00    |
|            | 3月          | 25.19 | 60.27 | 6.12 | 0.34  | 8.08     | 830           | 808           | 100.00    |
|            | 4月          | 23.02 | 65.20 | 4.67 | 0.58  | 6.52     | 1,037         | 991           | 100.00    |
|            | 5月          | 13.34 | 69.34 | 6.34 | 0.17  | 10.80    | 817           | 826           | 100.00    |
|            | 6月          | 13.10 | 71.55 | 5.05 | 0.26  | 10.04    | 778           | 817           | 100.00    |
|            | 7月          | 19.87 | 57.89 | 5.68 | 0.11  | 16.45    | 1,172         | 1,210         | 100.00    |
|            | 8月          | 25.55 | 58.46 | 3.49 | 0.33  | 12.17    | 767           | 805           | 100.00    |
|            | 9月          | 28.01 | 53.67 | 4.33 | 0.10  | 13.89    | 802           | 844           | 100.00    |
|            | 10月         | 23.57 | 56.66 | 4.56 | 0.00  | 15.20    | 676           | 702           | 100.00    |
|            | 11月         | 24.81 | 49.52 | 4.56 | 0.59  | 20.53    | 654           | 671           | 100.00    |
|            | 12月         | 22.60 | 48.75 | 5.20 | 0.41  | 23.04    | 750           | 719           | 100.00    |
| 季節 *       | 春季          | 25.23 | 57.46 | 3.98 | 0.84  | 12.49    | 2,577         | 2,436         | 100.00    |
|            | 夏季          | 20.74 | 64.94 | 5.63 | 0.38  | 8.31     | 2,684         | 2,625         | 100.00    |
|            | 秋季          | 19.54 | 61.96 | 4.88 | 0.21  | 13.41    | 2,717         | 2,832         | 100.00    |
|            | 冬季          | 25.62 | 53.35 | 4.47 | 0.22  | 16.34    | 2,132         | 2,217         | 100.00    |

\* 表示經卡方檢定(Chi-square Test)，該人文變項達到統計上顯著差異( $\alpha=0.05$ )。

# 表示該人文變項組間期望值小於5的比例超過25%，因此，未做卡方檢定(Chi-square Test)。

註：本表已排除年齡/教育程度/工作別/婚姻狀況/個人每月平均所得/居住地區/回答不確定意見的受訪者。

附表4-1-C2.9 對國家風景區內提供之旅遊資訊服務滿意度

Base:所有受訪者

|            |             | 非常滿意  | 還算滿意  | 不太滿意 | 非常不滿意 | 無此項或無此經驗 | 回答人數<br>(加權後) | 回答人數<br>(未加權) | 回答人數合計百分比 |
|------------|-------------|-------|-------|------|-------|----------|---------------|---------------|-----------|
| 整體         |             | 22.45 | 57.10 | 1.98 | 0.09  | 18.39    | 10,110        | 10,110        | 100.00    |
| 性別         | 男           | 22.97 | 57.40 | 2.17 | 0.08  | 17.39    | 5,225         | 5,188         | 100.00    |
|            | 女           | 21.89 | 56.77 | 1.77 | 0.10  | 19.47    | 4,885         | 4,922         | 100.00    |
| 年齡 *       | 12歲~19歲     | 25.91 | 57.58 | 1.13 | 0.00  | 15.38    | 798           | 769           | 100.00    |
|            | 20歲~29歲     | 24.70 | 59.07 | 1.51 | 0.00  | 14.72    | 2,637         | 2,566         | 100.00    |
|            | 30歲~39歲     | 22.73 | 56.51 | 2.87 | 0.13  | 17.76    | 2,438         | 2,447         | 100.00    |
|            | 40歲~49歲     | 22.15 | 58.34 | 2.21 | 0.23  | 17.08    | 1,981         | 1,981         | 100.00    |
|            | 50歲~59歲     | 19.57 | 57.17 | 1.78 | 0.09  | 21.39    | 1,456         | 1,520         | 100.00    |
|            | 60歲~69歲     | 17.60 | 49.55 | 1.31 | 0.00  | 31.53    | 596           | 615           | 100.00    |
|            | 70歲以上       | 13.90 | 46.12 | 1.76 | 0.00  | 38.22    | 205           | 212           | 100.00    |
| 教育程度 *     | 國(初)中及以下    | 19.90 | 49.16 | 1.03 | 0.00  | 29.92    | 857           | 884           | 100.00    |
|            | 高中、職        | 22.05 | 58.16 | 1.48 | 0.05  | 18.26    | 2,462         | 2,417         | 100.00    |
|            | 大專及以上       | 22.91 | 57.71 | 2.28 | 0.11  | 16.99    | 6,791         | 6,809         | 100.00    |
| 工作別 *      | 專技主管人員      | 25.22 | 54.67 | 3.11 | 0.19  | 16.81    | 2,218         | 2,315         | 100.00    |
|            | 技術員/事務人員    | 19.33 | 63.22 | 1.55 | 0.11  | 15.79    | 1,888         | 1,818         | 100.00    |
|            | 服務工作人員      | 22.14 | 57.54 | 2.08 | 0.06  | 18.18    | 2,155         | 2,141         | 100.00    |
|            | 農林漁牧及體力工作者  | 20.17 | 52.25 | 1.35 | 0.00  | 26.23    | 461           | 469           | 100.00    |
|            | 家管/退休/無業    | 18.76 | 52.37 | 1.82 | 0.07  | 26.98    | 1,690         | 1,743         | 100.00    |
|            | 學生          | 26.96 | 58.91 | 1.17 | 0.00  | 12.96    | 1,699         | 1,624         | 100.00    |
| 婚姻狀況 *     | 未婚          | 24.47 | 59.05 | 1.90 | 0.09  | 14.49    | 4,591         | 4,505         | 100.00    |
|            | 已婚          | 20.76 | 55.47 | 2.04 | 0.08  | 21.64    | 5,519         | 5,605         | 100.00    |
| 個人每月平均所得 * | 無經常性收入或沒有收入 | 22.59 | 54.66 | 1.41 | 0.06  | 21.29    | 2,863         | 2,804         | 100.00    |
|            | 未滿3萬元       | 23.40 | 57.17 | 1.77 | 0.11  | 17.54    | 2,264         | 2,317         | 100.00    |
|            | 3萬元~未滿5萬元   | 20.11 | 60.44 | 2.04 | 0.09  | 17.32    | 3,353         | 3,256         | 100.00    |
|            | 5萬元~未滿10萬元  | 25.85 | 54.54 | 3.00 | 0.12  | 16.49    | 1,362         | 1,444         | 100.00    |
|            | 10萬元及以上     | 24.72 | 53.66 | 3.78 | 0.00  | 17.85    | 269           | 289           | 100.00    |
| 居住地區 #     | 北部地區        | 23.32 | 57.40 | 2.03 | 0.03  | 17.21    | 3,768         | 3,950         | 100.00    |
|            | 中部地區        | 22.97 | 61.15 | 1.85 | 0.10  | 13.93    | 3,105         | 2,609         | 100.00    |
|            | 南部地區        | 20.01 | 52.89 | 2.45 | 0.05  | 24.59    | 2,367         | 2,604         | 100.00    |
|            | 東部地區        | 17.49 | 44.07 | 0.56 | 0.00  | 37.88    | 302           | 326           | 100.00    |
|            | 金馬地區        | 23.84 | 67.33 | 4.42 | 0.00  | 4.42     | 24            | 22            | 100.00    |
|            | 國外地區        | 26.67 | 56.92 | 0.90 | 0.60  | 14.90    | 543           | 599           | 100.00    |
| 國籍 *       | 本國          | 22.15 | 57.17 | 2.04 | 0.06  | 18.58    | 9,512         | 9,450         | 100.00    |
|            | 外國          | 27.19 | 55.86 | 0.95 | 0.55  | 15.46    | 598           | 660           | 100.00    |
| 調查月份 *     | 1月          | 19.10 | 59.64 | 2.44 | 0.55  | 18.27    | 474           | 431           | 100.00    |
|            | 2月          | 27.79 | 57.67 | 1.19 | 0.12  | 13.23    | 1,353         | 1,286         | 100.00    |
|            | 3月          | 22.56 | 58.76 | 2.53 | 0.00  | 16.16    | 830           | 808           | 100.00    |
|            | 4月          | 22.73 | 60.62 | 1.31 | 0.00  | 15.35    | 1,037         | 991           | 100.00    |
|            | 5月          | 11.49 | 64.05 | 2.48 | 0.16  | 21.82    | 817           | 826           | 100.00    |
|            | 6月          | 12.95 | 64.48 | 1.65 | 0.00  | 20.92    | 778           | 817           | 100.00    |
|            | 7月          | 21.76 | 53.85 | 1.74 | 0.10  | 22.55    | 1,172         | 1,210         | 100.00    |
|            | 8月          | 30.55 | 51.96 | 1.75 | 0.00  | 15.74    | 767           | 805           | 100.00    |
|            | 9月          | 27.28 | 52.30 | 2.45 | 0.00  | 17.97    | 802           | 844           | 100.00    |
|            | 10月         | 21.74 | 54.92 | 2.16 | 0.00  | 21.18    | 676           | 702           | 100.00    |
|            | 11月         | 24.70 | 51.80 | 2.57 | 0.00  | 20.94    | 654           | 671           | 100.00    |
|            | 12月         | 22.48 | 54.54 | 2.62 | 0.29  | 20.07    | 750           | 719           | 100.00    |
| 季節 *       | 春季          | 24.65 | 57.12 | 1.83 | 0.25  | 16.15    | 2,577         | 2,436         | 100.00    |
|            | 夏季          | 19.25 | 61.09 | 2.04 | 0.05  | 17.57    | 2,684         | 2,625         | 100.00    |
|            | 秋季          | 21.72 | 56.36 | 1.72 | 0.04  | 20.16    | 2,717         | 2,832         | 100.00    |
|            | 冬季          | 24.73 | 52.98 | 2.40 | 0.00  | 19.90    | 2,132         | 2,217         | 100.00    |

\* 表示經卡方檢定(Chi-square Test)，該人文變項達到統計上顯著差異( $\alpha=0.05$ )。

# 表示該人文變項組間期望值小於5的比例超過25%，因此，未做卡方檢定(Chi-square Test)。

註：本表已排除年齡/教育程度/工作別/婚姻狀況/個人每月平均所得/居住地區/回答不確定意見的受訪者。

附表4-1-C2.10 對國家風景區內辦理的活動滿意度

Base:所有受訪者

|            |             | 非常滿意 | 還算滿意  | 不太滿意 | 非常不滿意 | 無此項或無此經驗 | 回答人數<br>(加權後) | 回答人數<br>(未加權) | 回答人數合計百分比 |
|------------|-------------|------|-------|------|-------|----------|---------------|---------------|-----------|
| 整體         |             | 2.54 | 12.42 | 0.34 | 0.00  | 84.70    | 10,110        | 10,110        | 100.00    |
| 性別         | 男           | 2.35 | 12.29 | 0.30 | 0.00  | 85.07    | 5,225         | 5,188         | 100.00    |
|            | 女           | 2.74 | 12.56 | 0.39 | 0.00  | 84.31    | 4,885         | 4,922         | 100.00    |
| 年齡 *       | 12歲~19歲     | 4.62 | 11.67 | 0.21 | 0.00  | 83.50    | 798           | 769           | 100.00    |
|            | 20歲~29歲     | 2.31 | 9.95  | 0.35 | 0.00  | 87.40    | 2,637         | 2,566         | 100.00    |
|            | 30歲~39歲     | 2.94 | 13.12 | 0.08 | 0.00  | 83.85    | 2,438         | 2,447         | 100.00    |
|            | 40歲~49歲     | 2.13 | 12.90 | 0.30 | 0.00  | 84.68    | 1,981         | 1,981         | 100.00    |
|            | 50歲~59歲     | 2.03 | 14.86 | 0.75 | 0.00  | 82.36    | 1,456         | 1,520         | 100.00    |
|            | 60歲~69歲     | 1.67 | 12.79 | 0.39 | 0.00  | 85.15    | 596           | 615           | 100.00    |
|            | 70歲以上       | 2.74 | 15.81 | 1.18 | 0.00  | 80.26    | 205           | 212           | 100.00    |
| 教育程度 *     | 國(初)中及以下    | 3.37 | 15.52 | 0.64 | 0.00  | 80.47    | 857           | 884           | 100.00    |
|            | 高中、職        | 2.37 | 13.11 | 0.26 | 0.00  | 84.26    | 2,462         | 2,417         | 100.00    |
|            | 大專及以上       | 2.49 | 11.78 | 0.33 | 0.00  | 85.39    | 6,791         | 6,809         | 100.00    |
| 工作別 *      | 專技主管人員      | 2.67 | 15.31 | 0.38 | 0.00  | 81.65    | 2,218         | 2,315         | 100.00    |
|            | 技術員/事務人員    | 2.24 | 11.25 | 0.10 | 0.00  | 86.41    | 1,888         | 1,818         | 100.00    |
|            | 服務工作人員      | 2.22 | 12.38 | 0.53 | 0.00  | 84.87    | 2,155         | 2,141         | 100.00    |
|            | 農林漁牧及體力工作者  | 2.12 | 16.64 | 0.41 | 0.00  | 80.83    | 461           | 469           | 100.00    |
|            | 家管/退休/無業    | 2.32 | 11.96 | 0.55 | 0.00  | 85.18    | 1,690         | 1,743         | 100.00    |
|            | 學生          | 3.43 | 9.32  | 0.10 | 0.00  | 87.16    | 1,699         | 1,624         | 100.00    |
| 婚姻狀況 *     | 未婚          | 2.65 | 11.31 | 0.30 | 0.00  | 85.74    | 4,591         | 4,505         | 100.00    |
|            | 已婚          | 2.45 | 13.35 | 0.37 | 0.00  | 83.83    | 5,519         | 5,605         | 100.00    |
| 個人每月平均所得 * | 無經常性收入或沒有收入 | 2.53 | 10.70 | 0.33 | 0.00  | 86.44    | 2,863         | 2,804         | 100.00    |
|            | 未滿3萬元       | 3.43 | 14.72 | 0.41 | 0.00  | 81.44    | 2,264         | 2,317         | 100.00    |
|            | 3萬元~未滿5萬元   | 1.82 | 11.81 | 0.30 | 0.00  | 86.08    | 3,353         | 3,256         | 100.00    |
|            | 5萬元~未滿10萬元  | 2.92 | 13.69 | 0.36 | 0.00  | 83.03    | 1,362         | 1,444         | 100.00    |
|            | 10萬元及以上     | 2.25 | 12.51 | 0.29 | 0.00  | 84.95    | 269           | 289           | 100.00    |
| 居住地區 *     | 北部地區        | 2.83 | 8.83  | 0.54 | 0.00  | 87.80    | 3,768         | 3,950         | 100.00    |
|            | 中部地區        | 2.00 | 8.29  | 0.27 | 0.00  | 89.45    | 3,105         | 2,609         | 100.00    |
|            | 南部地區        | 2.65 | 24.05 | 0.13 | 0.00  | 73.17    | 2,367         | 2,604         | 100.00    |
|            | 東部地區        | 3.05 | 17.69 | 0.63 | 0.00  | 78.63    | 302           | 326           | 100.00    |
|            | 金馬地區        | 0.00 | 25.13 | 0.00 | 0.00  | 74.87    | 24            | 22            | 100.00    |
|            | 國外地區        | 2.91 | 6.78  | 0.14 | 0.00  | 90.16    | 543           | 599           | 100.00    |
| 國籍 *       | 本國          | 2.50 | 12.77 | 0.35 | 0.00  | 84.39    | 9,512         | 9,450         | 100.00    |
|            | 外國          | 3.20 | 6.88  | 0.26 | 0.00  | 89.66    | 598           | 660           | 100.00    |
| 調查月份 *     | 1月          | 2.01 | 17.28 | 0.00 | 0.00  | 80.71    | 474           | 431           | 100.00    |
|            | 2月          | 7.87 | 18.03 | 0.22 | 0.00  | 73.88    | 1,353         | 1,286         | 100.00    |
|            | 3月          | 1.21 | 25.31 | 0.00 | 0.00  | 73.49    | 830           | 808           | 100.00    |
|            | 4月          | 1.03 | 20.07 | 0.00 | 0.00  | 78.90    | 1,037         | 991           | 100.00    |
|            | 5月          | 2.33 | 19.44 | 0.71 | 0.00  | 77.52    | 817           | 826           | 100.00    |
|            | 6月          | 2.37 | 16.87 | 1.66 | 0.00  | 79.11    | 778           | 817           | 100.00    |
|            | 7月          | 2.36 | 4.96  | 0.48 | 0.00  | 92.20    | 1,172         | 1,210         | 100.00    |
|            | 8月          | 2.51 | 3.16  | 0.17 | 0.00  | 94.16    | 767           | 805           | 100.00    |
|            | 9月          | 1.00 | 3.69  | 0.33 | 0.00  | 94.97    | 802           | 844           | 100.00    |
|            | 10月         | 1.55 | 5.33  | 0.00 | 0.00  | 93.12    | 676           | 702           | 100.00    |
|            | 11月         | 1.64 | 6.12  | 0.38 | 0.00  | 91.86    | 654           | 671           | 100.00    |
|            | 12月         | 0.85 | 4.45  | 0.10 | 0.00  | 94.59    | 750           | 719           | 100.00    |
| 季節 *       | 春季          | 4.75 | 13.94 | 0.15 | 0.00  | 81.17    | 2,577         | 2,436         | 100.00    |
|            | 夏季          | 1.48 | 21.50 | 0.21 | 0.00  | 76.81    | 2,684         | 2,625         | 100.00    |
|            | 秋季          | 2.40 | 7.86  | 0.73 | 0.00  | 89.01    | 2,717         | 2,832         | 100.00    |
|            | 冬季          | 1.37 | 4.96  | 0.24 | 0.00  | 93.43    | 2,132         | 2,217         | 100.00    |

\* 表示經卡方檢定(Chi-square Test)，該人文變項達到統計上顯著差異( $\alpha=0.05$ )。

# 表示該人文變項組間期望值小於5的比例超過25%，因此，未做卡方檢定(Chi-square Test)。

註：本表已排除年齡/教育程度/工作別/婚姻狀況/個人每月平均所得/居住地區/回答不確定意見的受訪者。

附表4-1-C2.11 對國家風景區內整體滿意度

Base:所有受訪者

|            |             | 非常滿意  | 還算滿意  | 不太滿意 | 非常不滿意 | 回答人數<br>(加權後) | 回答人數<br>(未加權) | 回答人數合計百分比 |
|------------|-------------|-------|-------|------|-------|---------------|---------------|-----------|
| 整體         |             | 20.88 | 78.41 | 0.59 | 0.12  | 10,110        | 10,110        | 100.00    |
| 性別         | 男           | 21.21 | 78.08 | 0.58 | 0.13  | 5,225         | 5,188         | 100.00    |
|            | 女           | 20.53 | 78.76 | 0.61 | 0.11  | 4,885         | 4,922         | 100.00    |
| 年齡 #       | 12歲~19歲     | 23.97 | 75.68 | 0.36 | 0.00  | 798           | 769           | 100.00    |
|            | 20歲~29歲     | 19.40 | 80.12 | 0.46 | 0.03  | 2,637         | 2,566         | 100.00    |
|            | 30歲~39歲     | 21.53 | 77.63 | 0.67 | 0.17  | 2,438         | 2,447         | 100.00    |
|            | 40歲~49歲     | 21.17 | 77.89 | 0.73 | 0.20  | 1,981         | 1,981         | 100.00    |
|            | 50歲~59歲     | 20.25 | 79.02 | 0.59 | 0.14  | 1,456         | 1,520         | 100.00    |
|            | 60歲~69歲     | 20.68 | 78.71 | 0.48 | 0.13  | 596           | 615           | 100.00    |
|            | 70歲以上       | 22.46 | 76.16 | 1.39 | 0.00  | 205           | 212           | 100.00    |
| 教育程度       | 國(初)中及以下    | 21.76 | 77.67 | 0.38 | 0.19  | 857           | 884           | 100.00    |
|            | 高中、職        | 20.17 | 79.44 | 0.31 | 0.08  | 2,462         | 2,417         | 100.00    |
|            | 大專及以上       | 21.02 | 78.13 | 0.72 | 0.12  | 6,791         | 6,809         | 100.00    |
| 工作別 #      | 專技主管人員      | 24.78 | 74.19 | 0.84 | 0.20  | 2,218         | 2,315         | 100.00    |
|            | 技術員/事務人員    | 17.93 | 81.53 | 0.54 | 0.00  | 1,888         | 1,818         | 100.00    |
|            | 服務工作人員      | 21.02 | 78.24 | 0.48 | 0.26  | 2,155         | 2,141         | 100.00    |
|            | 農林漁牧及體力工作者  | 23.30 | 75.81 | 0.89 | 0.00  | 461           | 469           | 100.00    |
|            | 家管/退休/無業    | 18.85 | 80.38 | 0.66 | 0.11  | 1,690         | 1,743         | 100.00    |
|            | 學生          | 20.25 | 79.42 | 0.32 | 0.00  | 1,699         | 1,624         | 100.00    |
| 婚姻狀況       | 未婚          | 20.68 | 78.69 | 0.56 | 0.08  | 4,591         | 4,505         | 100.00    |
|            | 已婚          | 21.05 | 78.18 | 0.62 | 0.15  | 5,519         | 5,605         | 100.00    |
| 個人每月平均所得 # | 無經常性收入或沒有收入 | 18.40 | 81.14 | 0.38 | 0.08  | 2,863         | 2,804         | 100.00    |
|            | 未滿3萬元       | 22.94 | 76.64 | 0.42 | 0.00  | 2,264         | 2,317         | 100.00    |
|            | 3萬元~未滿5萬元   | 19.08 | 79.94 | 0.86 | 0.13  | 3,353         | 3,256         | 100.00    |
|            | 5萬元~未滿10萬元  | 25.87 | 73.22 | 0.57 | 0.35  | 1,362         | 1,444         | 100.00    |
|            | 10萬元及以上     | 27.21 | 71.55 | 1.06 | 0.17  | 269           | 289           | 100.00    |
| 居住地區#      | 北部地區        | 20.36 | 78.94 | 0.57 | 0.14  | 3,768         | 3,950         | 100.00    |
|            | 中部地區        | 17.64 | 81.79 | 0.52 | 0.05  | 3,105         | 2,609         | 100.00    |
|            | 南部地區        | 23.73 | 75.29 | 0.91 | 0.07  | 2,367         | 2,604         | 100.00    |
|            | 東部地區        | 17.19 | 82.25 | 0.28 | 0.28  | 302           | 326           | 100.00    |
|            | 金馬地區        | 33.81 | 64.29 | 0.00 | 1.90  | 24            | 22            | 100.00    |
|            | 國外地區        | 32.06 | 67.59 | 0.00 | 0.35  | 543           | 599           | 100.00    |
| 國籍 *       | 本國          | 20.15 | 79.12 | 0.63 | 0.10  | 9,512         | 9,450         | 100.00    |
|            | 外國          | 32.47 | 67.08 | 0.00 | 0.45  | 598           | 660           | 100.00    |
| 調查月份 #     | 1月          | 19.99 | 79.45 | 0.55 | 0.00  | 474           | 431           | 100.00    |
|            | 2月          | 27.53 | 71.34 | 0.68 | 0.45  | 1,353         | 1,286         | 100.00    |
|            | 3月          | 23.69 | 75.91 | 0.40 | 0.00  | 830           | 808           | 100.00    |
|            | 4月          | 23.07 | 76.43 | 0.50 | 0.00  | 1,037         | 991           | 100.00    |
|            | 5月          | 12.77 | 86.09 | 0.91 | 0.23  | 817           | 826           | 100.00    |
|            | 6月          | 10.86 | 88.56 | 0.38 | 0.20  | 778           | 817           | 100.00    |
|            | 7月          | 20.01 | 78.98 | 0.87 | 0.14  | 1,172         | 1,210         | 100.00    |
|            | 8月          | 25.53 | 74.09 | 0.27 | 0.11  | 767           | 805           | 100.00    |
|            | 9月          | 14.87 | 84.76 | 0.38 | 0.00  | 802           | 844           | 100.00    |
|            | 10月         | 24.54 | 74.74 | 0.72 | 0.00  | 676           | 702           | 100.00    |
|            | 11月         | 20.10 | 79.31 | 0.59 | 0.00  | 654           | 671           | 100.00    |
|            | 12月         | 22.94 | 76.38 | 0.68 | 0.00  | 750           | 719           | 100.00    |
| 季節 *       | 春季          | 24.81 | 74.30 | 0.66 | 0.23  | 2,577         | 2,436         | 100.00    |
|            | 夏季          | 20.13 | 79.21 | 0.59 | 0.07  | 2,684         | 2,625         | 100.00    |
|            | 秋季          | 18.95 | 80.34 | 0.56 | 0.15  | 2,717         | 2,832         | 100.00    |
|            | 冬季          | 19.54 | 79.91 | 0.55 | 0.00  | 2,132         | 2,217         | 100.00    |

\* 表示經卡方檢定(Chi-square Test)，該人文變項達到統計上顯著差異( $\alpha=0.05$ )。

# 表示該人文變項組間期望值小於5的比例超過25%，因此，未做卡方檢定(Chi-square Test)。

註：本表已排除年齡/教育程度/工作別/婚姻狀況/個人每月平均所得/居住地區/回答不確定意見的受訪者。

附表4-1-C3 到訪國家風景區的次數

Base:所有受訪者

|            |             | 第1次   | 第2次   | 第3次   | 第4次  | 第5次以上 | 回答人數<br>(加權後) | 回答人數<br>(未加權) | 回答人數合<br>計百分比 |
|------------|-------------|-------|-------|-------|------|-------|---------------|---------------|---------------|
| 整體         |             | 41.49 | 18.93 | 11.27 | 4.33 | 23.98 | 10,110        | 10,110        | 100.00        |
| 性別 *       | 男           | 40.11 | 18.47 | 11.53 | 4.22 | 25.68 | 5,225         | 5,188         | 100.00        |
|            | 女           | 42.97 | 19.43 | 10.99 | 4.44 | 22.17 | 4,885         | 4,922         | 100.00        |
| 年齡 *       | 12歲~19歲     | 51.14 | 17.62 | 9.34  | 3.20 | 18.70 | 798           | 769           | 100.00        |
|            | 20歲~29歲     | 49.44 | 20.08 | 10.64 | 5.93 | 13.91 | 2,637         | 2,566         | 100.00        |
|            | 30歲~39歲     | 43.11 | 20.58 | 11.76 | 3.94 | 20.62 | 2,438         | 2,447         | 100.00        |
|            | 40歲~49歲     | 36.59 | 19.75 | 12.93 | 3.48 | 27.26 | 1,981         | 1,981         | 100.00        |
|            | 50歲~59歲     | 32.42 | 16.59 | 10.81 | 4.86 | 35.31 | 1,456         | 1,520         | 100.00        |
|            | 60歲~69歲     | 29.93 | 14.33 | 11.34 | 2.13 | 42.27 | 596           | 615           | 100.00        |
|            | 70歲以上       | 27.96 | 11.72 | 8.01  | 3.44 | 48.86 | 205           | 212           | 100.00        |
| 教育程度 *     | 國(初)中及以下    | 35.40 | 15.92 | 8.70  | 2.71 | 37.27 | 857           | 884           | 100.00        |
|            | 高中、職        | 38.54 | 18.91 | 12.20 | 4.50 | 25.86 | 2,462         | 2,417         | 100.00        |
|            | 大專及以上       | 43.33 | 19.32 | 11.25 | 4.47 | 21.62 | 6,791         | 6,809         | 100.00        |
| 工作別 *      | 專技主管人員      | 41.01 | 18.81 | 10.74 | 4.46 | 24.98 | 2,218         | 2,315         | 100.00        |
|            | 技術員/事務人員    | 44.59 | 21.02 | 11.54 | 4.04 | 18.81 | 1,888         | 1,818         | 100.00        |
|            | 服務工作人員      | 40.23 | 19.36 | 12.83 | 5.06 | 22.52 | 2,155         | 2,141         | 100.00        |
|            | 農林漁牧及體力工作者  | 39.29 | 20.61 | 9.70  | 2.15 | 28.25 | 461           | 469           | 100.00        |
|            | 家管/退休/無業    | 32.35 | 15.49 | 11.03 | 3.77 | 37.37 | 1,690         | 1,743         | 100.00        |
|            | 學生          | 49.98 | 19.20 | 10.33 | 4.68 | 15.81 | 1,699         | 1,624         | 100.00        |
| 婚姻狀況 *     | 未婚          | 48.07 | 18.99 | 10.42 | 4.97 | 17.57 | 4,591         | 4,505         | 100.00        |
|            | 已婚          | 36.03 | 18.89 | 11.97 | 3.79 | 29.32 | 5,519         | 5,605         | 100.00        |
| 個人每月平均所得 * | 無經常性收入或沒有收入 | 41.80 | 16.87 | 10.54 | 4.14 | 26.64 | 2,863         | 2,804         | 100.00        |
|            | 未滿3萬元       | 44.10 | 20.45 | 10.85 | 4.01 | 20.59 | 2,264         | 2,317         | 100.00        |
|            | 3萬元~未滿5萬元   | 40.63 | 19.63 | 12.27 | 4.82 | 22.65 | 3,353         | 3,256         | 100.00        |
|            | 5萬元~未滿10萬元  | 38.08 | 18.41 | 11.92 | 4.09 | 27.50 | 1,362         | 1,444         | 100.00        |
|            | 10萬元及以上     | 44.40 | 22.02 | 6.54  | 4.01 | 23.02 | 269           | 289           | 100.00        |
| 居住地區 *     | 北部地區        | 44.10 | 20.34 | 10.79 | 3.88 | 20.90 | 3,768         | 3,950         | 100.00        |
|            | 中部地區        | 35.32 | 18.75 | 13.84 | 5.91 | 26.18 | 3,105         | 2,609         | 100.00        |
|            | 南部地區        | 37.74 | 20.56 | 10.95 | 3.95 | 26.81 | 2,367         | 2,604         | 100.00        |
|            | 東部地區        | 17.76 | 13.15 | 11.45 | 4.46 | 53.18 | 302           | 326           | 100.00        |
|            | 金馬地區        | 56.33 | 19.02 | 12.57 | 0.00 | 12.08 | 24            | 22            | 100.00        |
|            | 國外地區        | 87.59 | 6.38  | 1.07  | 0.16 | 4.81  | 543           | 599           | 100.00        |
| 國籍 *       | 本國          | 38.66 | 19.72 | 11.90 | 4.58 | 25.14 | 9,512         | 9,450         | 100.00        |
|            | 外國          | 86.48 | 6.48  | 1.16  | 0.36 | 5.52  | 598           | 660           | 100.00        |
| 調查月份 *     | 1月          | 39.53 | 20.69 | 10.07 | 3.96 | 25.74 | 474           | 431           | 100.00        |
|            | 2月          | 39.63 | 18.99 | 12.32 | 3.65 | 25.40 | 1,353         | 1,286         | 100.00        |
|            | 3月          | 41.30 | 18.53 | 10.02 | 3.83 | 26.31 | 830           | 808           | 100.00        |
|            | 4月          | 37.83 | 17.26 | 9.97  | 3.74 | 31.21 | 1,037         | 991           | 100.00        |
|            | 5月          | 41.76 | 18.01 | 11.39 | 3.87 | 24.96 | 817           | 826           | 100.00        |
|            | 6月          | 44.33 | 18.38 | 10.47 | 6.49 | 20.33 | 778           | 817           | 100.00        |
|            | 7月          | 47.22 | 19.96 | 11.52 | 5.36 | 15.95 | 1,172         | 1,210         | 100.00        |
|            | 8月          | 42.88 | 24.21 | 11.66 | 4.04 | 17.22 | 767           | 805           | 100.00        |
|            | 9月          | 37.21 | 19.96 | 13.83 | 4.12 | 24.89 | 802           | 844           | 100.00        |
|            | 10月         | 42.00 | 16.72 | 13.68 | 5.60 | 22.00 | 676           | 702           | 100.00        |
|            | 11月         | 39.92 | 15.07 | 9.00  | 4.22 | 31.79 | 654           | 671           | 100.00        |
|            | 12月         | 43.25 | 19.32 | 10.26 | 3.22 | 23.95 | 750           | 719           | 100.00        |
| 季節 *       | 春季          | 40.67 | 19.40 | 11.31 | 3.59 | 25.04 | 2,577         | 2,436         | 100.00        |
|            | 夏季          | 40.10 | 17.88 | 10.42 | 3.81 | 27.79 | 2,684         | 2,625         | 100.00        |
|            | 秋季          | 45.17 | 20.71 | 11.26 | 5.31 | 17.56 | 2,717         | 2,832         | 100.00        |
|            | 冬季          | 39.56 | 17.43 | 12.30 | 4.62 | 26.09 | 2,132         | 2,217         | 100.00        |

\* 表示經卡方檢定(Chi-square Test)，該人文變項達到統計上顯著差異( $\alpha=0.05$ )。

# 表示該人文變項組間期望值小於5的比例超過25%，因此，未做卡方檢定(Chi-square Test)。

註：本表已排除年齡/教育程度/工作別/婚姻狀況/個人每月平均所得/居住地區/回答不確定意見的受訪者。



附表4-1-C3.1 距離上次到訪國家風景區的時間

Base: 到訪國家風景區次數超過1次的受訪者

|            |             | 半年以內  | 半年~1年以內 | 1~2年以內 | 2~3年以內 | 3年以上  | 回答人數<br>(加權後) | 回答人數<br>(未加權) | 回答人數合計百分比 |
|------------|-------------|-------|---------|--------|--------|-------|---------------|---------------|-----------|
| 整體         |             | 34.06 | 13.97   | 24.15  | 8.67   | 19.15 | 5,915         | 5,610         | 100.00    |
| 性別 *       | 男           | 34.59 | 14.36   | 25.04  | 8.91   | 17.10 | 3,129         | 2,956         | 100.00    |
|            | 女           | 33.47 | 13.54   | 23.16  | 8.40   | 21.44 | 2,786         | 2,654         | 100.00    |
| 年齡 *       | 12歲~19歲     | 40.09 | 18.29   | 20.29  | 7.28   | 14.05 | 390           | 356           | 100.00    |
|            | 20歲~29歲     | 27.57 | 12.66   | 36.15  | 9.44   | 14.17 | 1,333         | 1,227         | 100.00    |
|            | 30歲~39歲     | 30.59 | 14.34   | 25.17  | 8.15   | 21.75 | 1,387         | 1,335         | 100.00    |
|            | 40歲~49歲     | 33.01 | 14.25   | 21.70  | 9.13   | 21.91 | 1,256         | 1,186         | 100.00    |
|            | 50歲~59歲     | 38.44 | 14.83   | 15.92  | 10.25  | 20.57 | 984           | 963           | 100.00    |
|            | 60歲~69歲     | 47.70 | 11.16   | 14.79  | 5.79   | 20.56 | 417           | 401           | 100.00    |
|            | 70歲以上       | 50.78 | 10.74   | 18.64  | 3.77   | 16.07 | 148           | 142           | 100.00    |
| 教育程度 *     | 國(初)中及以下    | 46.68 | 12.90   | 14.81  | 8.09   | 17.53 | 553           | 536           | 100.00    |
|            | 高中、職        | 32.62 | 12.39   | 26.36  | 9.15   | 19.49 | 1,513         | 1,412         | 100.00    |
|            | 大專及以上       | 32.82 | 14.75   | 24.63  | 8.56   | 19.24 | 3,848         | 3,662         | 100.00    |
| 工作別 *      | 專技主管人員      | 34.31 | 15.66   | 21.79  | 7.77   | 20.47 | 1,309         | 1,292         | 100.00    |
|            | 技術員/事務人員    | 27.33 | 13.39   | 27.56  | 8.87   | 22.84 | 1,046         | 961           | 100.00    |
|            | 服務工作人員      | 30.84 | 12.72   | 27.61  | 10.36  | 18.47 | 1,288         | 1,214         | 100.00    |
|            | 農林漁牧及體力工作者  | 38.95 | 14.83   | 16.59  | 8.69   | 20.93 | 280           | 275           | 100.00    |
|            | 家管/退休/無業    | 43.89 | 12.89   | 16.15  | 7.77   | 19.30 | 1,143         | 1,109         | 100.00    |
|            | 學生          | 32.02 | 15.15   | 31.64  | 8.42   | 12.78 | 850           | 759           | 100.00    |
| 婚姻狀況 *     | 未婚          | 30.72 | 14.42   | 30.16  | 8.85   | 15.85 | 2,384         | 2,215         | 100.00    |
|            | 已婚          | 36.32 | 13.67   | 20.10  | 8.54   | 21.37 | 3,531         | 3,395         | 100.00    |
| 個人每月平均所得 * | 無經常性收入或沒有收入 | 37.68 | 13.60   | 23.35  | 8.04   | 17.33 | 1,666         | 1,541         | 100.00    |
|            | 未滿3萬元       | 35.46 | 14.97   | 24.21  | 9.11   | 16.26 | 1,266         | 1,225         | 100.00    |
|            | 3萬元~未滿5萬元   | 29.93 | 12.62   | 27.21  | 9.60   | 20.64 | 1,991         | 1,851         | 100.00    |
|            | 5萬元~未滿10萬元  | 35.21 | 16.47   | 18.10  | 7.17   | 23.05 | 843           | 845           | 100.00    |
|            | 10萬元及以上     | 30.33 | 13.53   | 26.19  | 7.93   | 22.02 | 149           | 148           | 100.00    |
| 居住地區 *     | 北部地區        | 34.64 | 15.14   | 22.06  | 7.79   | 20.36 | 2,106         | 2,096         | 100.00    |
|            | 中部地區        | 29.99 | 11.51   | 32.28  | 9.67   | 16.56 | 2,008         | 1,585         | 100.00    |
|            | 南部地區        | 35.52 | 16.10   | 18.19  | 9.01   | 21.19 | 1,474         | 1,580         | 100.00    |
|            | 東部地區        | 52.15 | 12.80   | 13.86  | 7.92   | 13.27 | 248           | 262           | 100.00    |
|            | 金馬地區        | 30.76 | 10.12   | 10.65  | 10.12  | 38.36 | 11            | 11            | 100.00    |
|            | 國外地區        | 39.25 | 9.16    | 17.91  | 1.16   | 32.52 | 67            | 76            | 100.00    |
| 國籍 *       | 本國          | 33.96 | 14.02   | 24.28  | 8.75   | 18.98 | 5,834         | 5,518         | 100.00    |
|            | 外國          | 41.64 | 10.17   | 15.03  | 2.37   | 30.79 | 81            | 92            | 100.00    |
| 調查月份 *     | 1月          | 32.92 | 18.51   | 18.88  | 8.46   | 21.23 | 287           | 252           | 100.00    |
|            | 2月          | 38.58 | 13.80   | 22.51  | 7.80   | 17.32 | 817           | 757           | 100.00    |
|            | 3月          | 39.78 | 13.74   | 21.03  | 8.92   | 16.54 | 487           | 452           | 100.00    |
|            | 4月          | 38.54 | 10.92   | 19.27  | 11.72  | 19.56 | 645           | 597           | 100.00    |
|            | 5月          | 39.32 | 15.32   | 15.59  | 9.94   | 19.84 | 476           | 473           | 100.00    |
|            | 6月          | 34.37 | 16.20   | 21.44  | 11.45  | 16.53 | 433           | 420           | 100.00    |
|            | 7月          | 26.72 | 16.43   | 27.01  | 10.39  | 19.44 | 619           | 593           | 100.00    |
|            | 8月          | 27.03 | 7.84    | 37.44  | 8.50   | 19.19 | 438           | 428           | 100.00    |
|            | 9月          | 23.70 | 11.63   | 44.30  | 4.33   | 16.03 | 504           | 493           | 100.00    |
|            | 10月         | 25.03 | 12.71   | 27.69  | 7.72   | 26.85 | 392           | 370           | 100.00    |
|            | 11月         | 43.21 | 18.59   | 15.49  | 4.86   | 17.84 | 393           | 386           | 100.00    |
|            | 12月         | 36.69 | 14.75   | 17.25  | 8.49   | 22.81 | 426           | 389           | 100.00    |
| 季節 *       | 春季          | 36.99 | 14.94   | 20.36  | 8.12   | 19.58 | 1,529         | 1,398         | 100.00    |
|            | 夏季          | 39.14 | 13.08   | 18.71  | 10.34  | 18.73 | 1,608         | 1,522         | 100.00    |
|            | 秋季          | 29.04 | 13.84   | 28.46  | 10.14  | 18.52 | 1,490         | 1,441         | 100.00    |
|            | 冬季          | 30.05 | 14.08   | 30.47  | 5.52   | 19.87 | 1,288         | 1,249         | 100.00    |

\* 表示經卡方檢定(Chi-square Test)，該人文變項達到統計上顯著差異( $\alpha=0.05$ )。

# 表示該人文變項組間期望值小於5的比例超過25%，因此，未做卡方檢定(Chi-square Test)。

註：本表已排除年齡/教育程度/工作別/婚姻狀況/個人每月平均所得/居住地區/回答不確定意見的受訪者。

附表4-1-C3.2 與上次到訪國家風景區服務品質的比較

Base: 到訪國家風景區次數超過1次的受訪者

|            |             | 改善很多  | 稍有改善  | 差不多   | 較差   | 不知道/無意見 | 回答人數<br>(加權後) | 回答人數<br>(未加權) | 回答人數合<br>計百分比 |
|------------|-------------|-------|-------|-------|------|---------|---------------|---------------|---------------|
| 整體         |             | 18.84 | 15.79 | 58.61 | 1.69 | 5.08    | 5,915         | 5,610         | 100.00        |
| 性別 *       | 男           | 17.59 | 15.46 | 60.46 | 1.65 | 4.85    | 3,129         | 2,956         | 100.00        |
|            | 女           | 20.24 | 16.16 | 56.53 | 1.73 | 5.34    | 2,786         | 2,654         | 100.00        |
| 年齡 *       | 12歲~19歲     | 8.13  | 16.73 | 65.84 | 2.07 | 7.23    | 390           | 356           | 100.00        |
|            | 20歲~29歲     | 13.14 | 12.25 | 67.99 | 0.75 | 5.87    | 1,333         | 1,227         | 100.00        |
|            | 30歲~39歲     | 17.70 | 16.08 | 57.92 | 2.69 | 5.62    | 1,387         | 1,335         | 100.00        |
|            | 40歲~49歲     | 20.56 | 16.04 | 57.37 | 1.74 | 4.28    | 1,256         | 1,186         | 100.00        |
|            | 50歲~59歲     | 26.06 | 18.53 | 49.53 | 1.46 | 4.42    | 984           | 963           | 100.00        |
|            | 60歲~69歲     | 27.49 | 16.20 | 51.44 | 1.35 | 3.53    | 417           | 401           | 100.00        |
|            | 70歲以上       | 22.12 | 20.81 | 52.48 | 1.69 | 2.91    | 148           | 142           | 100.00        |
| 教育程度 *     | 國(初)中及以下    | 23.30 | 16.88 | 52.96 | 1.48 | 5.38    | 553           | 536           | 100.00        |
|            | 高中、職        | 20.52 | 14.11 | 59.08 | 1.67 | 4.62    | 1,513         | 1,412         | 100.00        |
|            | 大專及以上       | 17.54 | 16.29 | 59.23 | 1.72 | 5.22    | 3,848         | 3,662         | 100.00        |
| 工作別 *      | 專技主管人員      | 21.68 | 17.84 | 53.77 | 1.91 | 4.80    | 1,309         | 1,292         | 100.00        |
|            | 技術員/事務人員    | 18.95 | 14.94 | 59.81 | 1.90 | 4.39    | 1,046         | 961           | 100.00        |
|            | 服務工作人員      | 16.92 | 16.81 | 59.19 | 1.96 | 5.12    | 1,288         | 1,214         | 100.00        |
|            | 農林漁牧及體力工作者  | 19.97 | 14.54 | 59.65 | 0.96 | 4.87    | 280           | 275           | 100.00        |
|            | 家管/退休/無業    | 24.56 | 15.65 | 53.51 | 1.35 | 4.93    | 1,143         | 1,109         | 100.00        |
|            | 學生          | 9.15  | 12.70 | 70.22 | 1.34 | 6.60    | 850           | 759           | 100.00        |
| 婚姻狀況 *     | 未婚          | 12.25 | 14.10 | 65.68 | 2.02 | 5.94    | 2,384         | 2,215         | 100.00        |
|            | 已婚          | 23.28 | 16.93 | 53.83 | 1.46 | 4.50    | 3,531         | 3,395         | 100.00        |
| 個人每月平均所得 * | 無經常性收入或沒有收入 | 18.67 | 14.57 | 59.43 | 1.56 | 5.76    | 1,666         | 1,541         | 100.00        |
|            | 未滿3萬元       | 17.26 | 14.53 | 61.48 | 1.32 | 5.41    | 1,266         | 1,225         | 100.00        |
|            | 3萬元~未滿5萬元   | 17.17 | 16.33 | 59.92 | 2.14 | 4.45    | 1,991         | 1,851         | 100.00        |
|            | 5萬元~未滿10萬元  | 24.64 | 18.02 | 51.12 | 1.59 | 4.63    | 843           | 845           | 100.00        |
|            | 10萬元及以上     | 23.52 | 20.13 | 49.89 | 0.72 | 5.74    | 149           | 148           | 100.00        |
| 居住地區 *     | 北部地區        | 18.74 | 15.32 | 57.52 | 1.62 | 6.78    | 2,106         | 2,096         | 100.00        |
|            | 中部地區        | 15.48 | 15.11 | 64.10 | 1.57 | 3.73    | 2,008         | 1,585         | 100.00        |
|            | 南部地區        | 20.56 | 18.37 | 54.31 | 2.06 | 4.70    | 1,474         | 1,580         | 100.00        |
|            | 東部地區        | 32.04 | 11.75 | 51.90 | 1.12 | 3.19    | 248           | 262           | 100.00        |
|            | 金馬地區        | 28.25 | 13.21 | 48.43 | 0.00 | 10.12   | 11            | 11            | 100.00        |
|            | 國外地區        | 34.01 | 9.00  | 49.08 | 1.15 | 6.76    | 67            | 76            | 100.00        |
| 國籍         | 本國          | 18.69 | 15.83 | 58.76 | 1.68 | 5.03    | 5,834         | 5,518         | 100.00        |
|            | 外國          | 29.42 | 12.32 | 47.80 | 1.92 | 8.54    | 81            | 92            | 100.00        |
| 調查月份 *     | 1月          | 27.90 | 15.46 | 51.51 | 0.83 | 4.30    | 287           | 252           | 100.00        |
|            | 2月          | 20.39 | 16.72 | 56.64 | 2.21 | 4.03    | 817           | 757           | 100.00        |
|            | 3月          | 19.29 | 21.46 | 54.59 | 1.47 | 3.19    | 487           | 452           | 100.00        |
|            | 4月          | 17.44 | 15.69 | 60.50 | 2.72 | 3.65    | 645           | 597           | 100.00        |
|            | 5月          | 20.07 | 16.08 | 57.86 | 1.18 | 4.81    | 476           | 473           | 100.00        |
|            | 6月          | 18.01 | 16.92 | 59.01 | 1.22 | 4.84    | 433           | 420           | 100.00        |
|            | 7月          | 16.65 | 13.38 | 61.15 | 2.11 | 6.71    | 619           | 593           | 100.00        |
|            | 8月          | 15.24 | 12.47 | 63.27 | 0.75 | 8.27    | 438           | 428           | 100.00        |
|            | 9月          | 14.94 | 13.90 | 66.32 | 0.81 | 4.04    | 504           | 493           | 100.00        |
|            | 10月         | 14.41 | 11.85 | 64.75 | 2.80 | 6.19    | 392           | 370           | 100.00        |
|            | 11月         | 19.40 | 16.82 | 54.94 | 1.53 | 7.31    | 393           | 386           | 100.00        |
|            | 12月         | 25.87 | 18.20 | 49.43 | 1.48 | 5.03    | 426           | 389           | 100.00        |
| 季節 *       | 春季          | 23.32 | 16.90 | 53.67 | 1.75 | 4.36    | 1,529         | 1,398         | 100.00        |
|            | 夏季          | 18.78 | 17.56 | 57.93 | 1.88 | 3.85    | 1,608         | 1,522         | 100.00        |
|            | 秋季          | 16.63 | 14.14 | 61.15 | 1.45 | 6.63    | 1,490         | 1,441         | 100.00        |
|            | 冬季          | 16.14 | 14.16 | 62.37 | 1.64 | 5.69    | 1,288         | 1,249         | 100.00        |

\* 表示經卡方檢定(Chi-square Test)，該人文變項達到統計上顯著差異( $\alpha=0.05$ )。

# 表示該人文變項組間期望值小於5的比例超過25%，因此，未做卡方檢定(Chi-square Test)。

註：本表已排除年齡/教育程度/工作別/婚姻狀況/個人每月平均所得/居住地區/回答不確定意見的受訪者。

附表4-1-C4 對國家風景區整體服務滿意度評價

Base:所有受訪者

|            |             | 未滿60分 | 60~69分 | 70~79分 | 80~89分 | 90~100分 | 回答人數<br>(加權後) | 回答人數<br>(未加權) | 回答人數合<br>計百分比 |
|------------|-------------|-------|--------|--------|--------|---------|---------------|---------------|---------------|
| 整體         |             | 0.23  | 3.05   | 14.10  | 51.58  | 31.03   | 10,110        | 10,110        | 100.00        |
| 性別         | 男           | 0.25  | 3.00   | 13.97  | 52.37  | 30.40   | 5,225         | 5,188         | 100.00        |
|            | 女           | 0.22  | 3.11   | 14.24  | 50.74  | 31.69   | 4,885         | 4,922         | 100.00        |
| 年齡 *       | 12歲~19歲     | 0.00  | 2.48   | 12.04  | 51.29  | 34.18   | 798           | 769           | 100.00        |
|            | 20歲~29歲     | 0.21  | 1.81   | 12.93  | 57.57  | 27.48   | 2,637         | 2,566         | 100.00        |
|            | 30歲~39歲     | 0.51  | 3.78   | 14.93  | 51.28  | 29.51   | 2,438         | 2,447         | 100.00        |
|            | 40歲~49歲     | 0.19  | 3.19   | 15.70  | 49.65  | 31.27   | 1,981         | 1,981         | 100.00        |
|            | 50歲~59歲     | 0.00  | 3.99   | 13.86  | 47.28  | 34.87   | 1,456         | 1,520         | 100.00        |
|            | 60歲~69歲     | 0.13  | 3.75   | 15.38  | 45.59  | 35.15   | 596           | 615           | 100.00        |
|            | 70歲及以上      | 0.53  | 2.70   | 9.89   | 46.04  | 40.84   | 205           | 212           | 100.00        |
| 教育程度 *     | 國(初)中及以下    | 0.34  | 4.18   | 14.41  | 42.89  | 38.19   | 857           | 884           | 100.00        |
|            | 高中、職        | 0.03  | 3.64   | 13.50  | 52.31  | 30.52   | 2,462         | 2,417         | 100.00        |
|            | 大專及以上       | 0.29  | 2.70   | 14.28  | 52.42  | 30.31   | 6,791         | 6,809         | 100.00        |
| 工作別 *      | 專技主管人員      | 0.29  | 3.51   | 14.65  | 48.01  | 33.54   | 2,218         | 2,315         | 100.00        |
|            | 技術員/事務人員    | 0.26  | 3.10   | 15.35  | 53.03  | 28.26   | 1,888         | 1,818         | 100.00        |
|            | 服務工作人員      | 0.19  | 3.49   | 12.83  | 53.71  | 29.78   | 2,155         | 2,141         | 100.00        |
|            | 農林漁牧及體力工作者  | 0.27  | 3.35   | 16.91  | 49.46  | 30.01   | 461           | 469           | 100.00        |
|            | 家管/退休/無業    | 0.25  | 3.07   | 14.77  | 47.34  | 34.58   | 1,690         | 1,743         | 100.00        |
|            | 學生          | 0.17  | 1.76   | 12.19  | 56.75  | 29.13   | 1,699         | 1,624         | 100.00        |
| 婚姻狀況 *     | 未婚          | 0.23  | 2.54   | 13.38  | 55.59  | 28.27   | 4,591         | 4,505         | 100.00        |
|            | 已婚          | 0.24  | 3.48   | 14.71  | 48.26  | 33.32   | 5,519         | 5,605         | 100.00        |
| 個人每月平均所得 * | 無經常性收入或沒有收入 | 0.15  | 2.51   | 13.41  | 53.28  | 30.65   | 2,863         | 2,804         | 100.00        |
|            | 未滿3萬元       | 0.16  | 3.21   | 14.79  | 49.40  | 32.44   | 2,264         | 2,317         | 100.00        |
|            | 3萬元~未滿5萬元   | 0.30  | 3.21   | 14.26  | 53.06  | 29.18   | 3,353         | 3,256         | 100.00        |
|            | 5萬元~未滿10萬元  | 0.36  | 3.37   | 12.99  | 49.59  | 33.69   | 1,362         | 1,444         | 100.00        |
|            | 10萬元及以上     | 0.34  | 3.96   | 19.39  | 43.62  | 32.68   | 269           | 289           | 100.00        |
| 居住地區 *     | 北部地區        | 0.26  | 2.92   | 13.31  | 52.04  | 31.46   | 3,768         | 3,950         | 100.00        |
|            | 中部地區        | 0.11  | 2.70   | 14.49  | 57.07  | 25.63   | 3,105         | 2,609         | 100.00        |
|            | 南部地區        | 0.40  | 3.96   | 16.04  | 46.93  | 32.67   | 2,367         | 2,604         | 100.00        |
|            | 東部地區        | 0.26  | 2.04   | 12.63  | 49.98  | 35.09   | 302           | 326           | 100.00        |
|            | 金馬地區        | 0.00  | 6.32   | 5.77   | 52.08  | 35.84   | 24            | 22            | 100.00        |
|            | 國外地區        | 0.00  | 2.48   | 10.13  | 38.19  | 49.21   | 543           | 599           | 100.00        |
| 國籍 *       | 本國          | 0.23  | 3.09   | 14.32  | 52.40  | 29.96   | 9,512         | 9,450         | 100.00        |
|            | 外國          | 0.32  | 2.44   | 10.67  | 38.53  | 48.03   | 598           | 660           | 100.00        |
| 調查月份 *     | 1月          | 0.00  | 2.09   | 13.15  | 53.03  | 31.73   | 474           | 431           | 100.00        |
|            | 2月          | 0.03  | 2.97   | 13.48  | 51.83  | 31.69   | 1,353         | 1,286         | 100.00        |
|            | 3月          | 0.00  | 4.08   | 15.98  | 50.39  | 29.56   | 830           | 808           | 100.00        |
|            | 4月          | 0.18  | 3.28   | 15.59  | 49.18  | 31.77   | 1,037         | 991           | 100.00        |
|            | 5月          | 0.00  | 3.96   | 17.07  | 49.39  | 29.58   | 817           | 826           | 100.00        |
|            | 6月          | 0.06  | 2.79   | 13.09  | 58.23  | 25.83   | 778           | 817           | 100.00        |
|            | 7月          | 0.30  | 3.64   | 15.08  | 49.18  | 31.81   | 1,172         | 1,210         | 100.00        |
|            | 8月          | 0.38  | 1.61   | 10.75  | 55.00  | 32.27   | 767           | 805           | 100.00        |
|            | 9月          | 0.06  | 2.79   | 10.72  | 59.62  | 26.81   | 802           | 844           | 100.00        |
|            | 10月         | 0.35  | 2.90   | 11.22  | 47.72  | 37.80   | 676           | 702           | 100.00        |
|            | 11月         | 0.87  | 3.36   | 17.30  | 47.10  | 31.38   | 654           | 671           | 100.00        |
|            | 12月         | 0.78  | 2.39   | 14.85  | 49.43  | 32.55   | 750           | 719           | 100.00        |
| 季節 *       | 春季          | 0.25  | 2.64   | 13.82  | 51.35  | 31.95   | 2,577         | 2,436         | 100.00        |
|            | 夏季          | 0.07  | 3.73   | 16.16  | 49.62  | 30.42   | 2,684         | 2,625         | 100.00        |
|            | 秋季          | 0.25  | 2.82   | 13.29  | 53.41  | 30.23   | 2,717         | 2,832         | 100.00        |
|            | 冬季          | 0.40  | 3.00   | 12.90  | 52.01  | 31.69   | 2,132         | 2,217         | 100.00        |

\* 表示經卡方檢定(Chi-square Test)，該人文變項達到統計上顯著差異( $\alpha=0.05$ )。

# 表示該人文變項組間期望值小於5的比例超過25%，因此，未做卡方檢定(Chi-square Test)。

註：本表已排除年齡/教育程度/工作別/婚姻狀況/個人每月平均所得/居住地區/回答不確定意見的受訪者。

附表4-1-D1 到國家風景區之前，透過網站購買旅遊產品情形

Base:所有受訪者

|            |             | 有     | 沒有    | 回答人數<br>(加權後) | 回答人數<br>(未加權) | 回答人數合計百分比 |
|------------|-------------|-------|-------|---------------|---------------|-----------|
| 整體         |             | 11.99 | 88.01 | 10,110        | 10,110        | 100.00    |
| 性別 *       | 男           | 10.64 | 89.36 | 5,225         | 5,188         | 100.00    |
|            | 女           | 13.44 | 86.56 | 4,885         | 4,922         | 100.00    |
| 年齡 *       | 12歲~19歲     | 9.99  | 90.01 | 798           | 769           | 100.00    |
|            | 20歲~29歲     | 14.45 | 85.55 | 2,637         | 2,566         | 100.00    |
|            | 30歲~39歲     | 13.59 | 86.41 | 2,438         | 2,447         | 100.00    |
|            | 40歲~49歲     | 11.95 | 88.05 | 1,981         | 1,981         | 100.00    |
|            | 50歲~59歲     | 9.96  | 90.04 | 1,456         | 1,520         | 100.00    |
|            | 60歲~69歲     | 5.29  | 94.71 | 596           | 615           | 100.00    |
|            | 70歲以上       | 3.41  | 96.59 | 205           | 212           | 100.00    |
| 教育程度 *     | 國(初)中及以下    | 4.40  | 95.60 | 857           | 884           | 100.00    |
|            | 高中、職        | 8.38  | 91.62 | 2,462         | 2,417         | 100.00    |
|            | 大專及以上       | 14.26 | 85.74 | 6,791         | 6,809         | 100.00    |
| 工作別 *      | 專技主管人員      | 14.73 | 85.27 | 2,218         | 2,315         | 100.00    |
|            | 技術員/事務人員    | 13.86 | 86.14 | 1,888         | 1,818         | 100.00    |
|            | 服務工作人員      | 11.55 | 88.45 | 2,155         | 2,141         | 100.00    |
|            | 農林漁牧及體力工作者  | 7.69  | 92.31 | 461           | 469           | 100.00    |
|            | 家管/退休/無業    | 7.83  | 92.17 | 1,690         | 1,743         | 100.00    |
|            | 學生          | 12.21 | 87.79 | 1,699         | 1,624         | 100.00    |
| 婚姻狀況 *     | 未婚          | 13.78 | 86.22 | 4,591         | 4,505         | 100.00    |
|            | 已婚          | 10.50 | 89.50 | 5,519         | 5,605         | 100.00    |
| 個人每月平均所得 * | 無經常性收入或沒有收入 | 9.63  | 90.37 | 2,863         | 2,804         | 100.00    |
|            | 未滿3萬元       | 10.97 | 89.03 | 2,264         | 2,317         | 100.00    |
|            | 3萬元~未滿5萬元   | 12.26 | 87.74 | 3,353         | 3,256         | 100.00    |
|            | 5萬元~未滿10萬元  | 16.50 | 83.50 | 1,362         | 1,444         | 100.00    |
|            | 10萬元及以上     | 19.54 | 80.46 | 269           | 289           | 100.00    |
| 居住地區 *     | 北部地區        | 14.69 | 85.31 | 3,768         | 3,950         | 100.00    |
|            | 中部地區        | 7.48  | 92.52 | 3,105         | 2,609         | 100.00    |
|            | 南部地區        | 12.13 | 87.87 | 2,367         | 2,604         | 100.00    |
|            | 東部地區        | 8.01  | 91.99 | 302           | 326           | 100.00    |
|            | 金馬地區        | 19.21 | 80.79 | 24            | 22            | 100.00    |
|            | 國外地區        | 20.36 | 79.64 | 543           | 599           | 100.00    |
| 國籍 *       | 本國          | 11.49 | 88.51 | 9,512         | 9,450         | 100.00    |
|            | 外國          | 19.94 | 80.06 | 598           | 660           | 100.00    |
| 調查月份 *     | 1月          | 16.97 | 83.03 | 474           | 431           | 100.00    |
|            | 2月          | 11.01 | 88.99 | 1,353         | 1,286         | 100.00    |
|            | 3月          | 13.70 | 86.30 | 830           | 808           | 100.00    |
|            | 4月          | 14.55 | 85.45 | 1,037         | 991           | 100.00    |
|            | 5月          | 10.49 | 89.51 | 817           | 826           | 100.00    |
|            | 6月          | 10.67 | 89.33 | 778           | 817           | 100.00    |
|            | 7月          | 12.27 | 87.73 | 1,172         | 1,210         | 100.00    |
|            | 8月          | 12.98 | 87.02 | 767           | 805           | 100.00    |
|            | 9月          | 9.77  | 90.23 | 802           | 844           | 100.00    |
|            | 10月         | 7.52  | 92.48 | 676           | 702           | 100.00    |
|            | 11月         | 13.02 | 86.98 | 654           | 671           | 100.00    |
|            | 12月         | 12.27 | 87.73 | 750           | 719           | 100.00    |
| 季節 *       | 春季          | 12.47 | 87.53 | 2,577         | 2,436         | 100.00    |
|            | 夏季          | 13.05 | 86.95 | 2,684         | 2,625         | 100.00    |
|            | 秋季          | 12.01 | 87.99 | 2,717         | 2,832         | 100.00    |
|            | 冬季          | 10.05 | 89.95 | 2,132         | 2,217         | 100.00    |

\* 表示經卡方檢定(Chi-square Test)，該人文變項達到統計上顯著差異( $\alpha=0.05$ )。

# 表示該人文變項組間期望值小於5的比例超過25%，因此，未做卡方檢定(Chi-square Test)。

註：本表已排除年齡/教育程度/工作別/婚姻狀況/個人每月平均所得/居住地區/回答不確定意見的受訪

附表4-1-D1.1 到國家風景區之前，透過網站購買旅遊產品項目

Base: 有透過網站訂購相關旅遊產品項目的受訪者

|          |             | 套裝行程  | 旅館(含民宿) | 機票    | 火車票   | 船票    | 其他   | 回答人數<br>(加權後) | 回答人數<br>(未加權) |
|----------|-------------|-------|---------|-------|-------|-------|------|---------------|---------------|
| 整體       |             | 25.30 | 57.85   | 12.85 | 20.47 | 5.13  | 2.33 | 1,212         | 1,372         |
|          |             |       |         |       |       |       |      |               |               |
| 性別       | 男           | 24.27 | 59.08   | 14.39 | 19.03 | 4.49  | 2.85 | 556           | 633           |
|          | 女           | 26.18 | 56.81   | 11.54 | 21.68 | 5.67  | 1.90 | 656           | 739           |
|          |             |       |         |       |       |       |      |               |               |
| 年齡       | 12歲~19歲     | 33.91 | 50.71   | 9.82  | 18.09 | 4.54  | 0.00 | 80            | 96            |
|          | 20歲~29歲     | 26.38 | 57.99   | 14.69 | 26.03 | 6.03  | 2.04 | 381           | 434           |
|          | 30歲~39歲     | 23.74 | 62.70   | 11.61 | 14.90 | 5.83  | 2.03 | 331           | 370           |
|          | 40歲~49歲     | 23.38 | 60.47   | 11.16 | 19.66 | 3.22  | 3.07 | 237           | 267           |
|          | 50歲~59歲     | 25.28 | 48.57   | 13.43 | 20.24 | 3.49  | 3.70 | 145           | 163           |
|          | 60歲~69歲     | 16.26 | 50.32   | 24.13 | 26.76 | 11.26 | 3.60 | 31            | 35            |
|          | 70歲以上       | 48.38 | 39.51   | 0.00  | 12.12 | 0.00  | 0.00 | 7             | 7             |
|          |             |       |         |       |       |       |      |               |               |
| 教育程度     | 國(初)中及以下    | 28.25 | 42.16   | 14.14 | 14.36 | 13.49 | 8.72 | 38            | 46            |
|          | 高中、職        | 30.43 | 52.48   | 10.32 | 12.47 | 7.43  | 2.42 | 206           | 233           |
|          | 大專及以上       | 24.09 | 59.61   | 13.33 | 22.41 | 4.31  | 2.06 | 968           | 1,093         |
|          |             |       |         |       |       |       |      |               |               |
| 工作別      | 專技主管人員      | 24.67 | 62.90   | 16.64 | 21.38 | 3.27  | 1.98 | 327           | 372           |
|          | 技術員/事務人員    | 19.90 | 64.08   | 10.98 | 17.59 | 5.61  | 3.79 | 262           | 272           |
|          | 服務工作人員      | 27.35 | 53.17   | 11.03 | 19.01 | 4.90  | 1.36 | 249           | 290           |
|          | 農林漁牧及體力工作者  | 32.25 | 51.49   | 14.96 | 10.70 | 7.81  | 3.05 | 35            | 43            |
|          | 家管/退休/無業    | 24.14 | 49.89   | 13.03 | 19.82 | 4.36  | 3.69 | 132           | 152           |
|          | 學生          | 30.22 | 53.82   | 10.94 | 26.50 | 7.74  | 1.22 | 207           | 243           |
|          |             |       |         |       |       |       |      |               |               |
| 婚姻狀況     | 未婚          | 26.34 | 57.90   | 13.27 | 25.13 | 5.78  | 1.58 | 633           | 723           |
|          | 已婚          | 24.17 | 57.80   | 12.39 | 15.38 | 4.41  | 3.16 | 580           | 649           |
|          |             |       |         |       |       |       |      |               |               |
| 個人每月平均所得 | 無經常性收入或沒有收入 | 24.45 | 51.23   | 12.32 | 22.85 | 5.84  | 2.38 | 276           | 319           |
|          | 未滿3萬元       | 28.77 | 56.64   | 7.87  | 20.65 | 9.55  | 1.86 | 248           | 294           |
|          | 3萬元~未滿5萬元   | 25.89 | 59.56   | 11.70 | 19.12 | 3.36  | 1.50 | 411           | 449           |
|          | 5萬元~未滿10萬元  | 19.87 | 63.76   | 20.62 | 21.02 | 3.79  | 4.00 | 225           | 263           |
|          | 10萬元及以上     | 32.00 | 59.78   | 14.82 | 15.25 | 0.00  | 3.65 | 52            | 47            |
|          |             |       |         |       |       |       |      |               |               |
| 居住地區     | 北部地區        | 26.72 | 58.71   | 9.05  | 22.19 | 3.56  | 2.41 | 554           | 649           |
|          | 中部地區        | 27.31 | 59.37   | 7.40  | 15.49 | 7.08  | 2.83 | 232           | 245           |
|          | 南部地區        | 21.88 | 56.41   | 8.34  | 19.48 | 9.05  | 1.50 | 287           | 345           |
|          | 東部地區        | 14.31 | 68.25   | 6.28  | 21.95 | 0.00  | 0.00 | 24            | 28            |
|          | 金馬地區        | 0.00  | 90.18   | 45.77 | 35.94 | 0.00  | 0.00 | 5             | 4             |
|          | 國外地區        | 26.35 | 50.49   | 55.04 | 23.90 | 0.00  | 3.64 | 111           | 101           |
|          |             |       |         |       |       |       |      |               |               |
| 國籍       | 本國          | 25.22 | 58.52   | 8.44  | 19.96 | 5.68  | 2.22 | 1,093         | 1,261         |
|          | 外國          | 26.08 | 51.72   | 53.26 | 25.15 | 0.00  | 3.38 | 119           | 111           |
|          |             |       |         |       |       |       |      |               |               |
| 調查月份     | 1月          | 21.38 | 61.14   | 6.51  | 17.08 | 3.43  | 3.43 | 80            | 74            |
|          | 2月          | 30.85 | 53.53   | 10.57 | 17.85 | 6.19  | 0.76 | 149           | 149           |
|          | 3月          | 29.16 | 61.37   | 6.83  | 10.75 | 6.12  | 1.99 | 114           | 105           |
|          | 4月          | 19.20 | 60.17   | 19.99 | 26.82 | 2.66  | 3.00 | 151           | 139           |
|          | 5月          | 29.64 | 49.41   | 15.05 | 13.16 | 4.02  | 8.80 | 86            | 116           |
|          | 6月          | 36.14 | 51.11   | 10.13 | 14.01 | 7.67  | 0.94 | 83            | 122           |
|          | 7月          | 23.87 | 49.21   | 16.22 | 24.60 | 7.91  | 1.13 | 144           | 185           |
|          | 8月          | 20.96 | 57.41   | 16.56 | 19.96 | 7.07  | 2.16 | 100           | 132           |
|          | 9月          | 30.70 | 49.22   | 13.98 | 30.89 | 4.18  | 0.09 | 78            | 102           |
|          | 10月         | 23.74 | 57.94   | 18.80 | 15.74 | 3.35  | 5.19 | 51            | 74            |
|          | 11月         | 13.47 | 79.21   | 7.13  | 33.70 | 7.01  | 0.00 | 85            | 91            |
|          | 12月         | 25.32 | 69.30   | 9.93  | 17.49 | 0.00  | 3.00 | 92            | 83            |
|          |             |       |         |       |       |       |      |               |               |
| 季節       | 春季          | 26.90 | 59.95   | 9.37  | 17.55 | 3.73  | 2.07 | 321           | 306           |
|          | 夏季          | 24.99 | 57.93   | 14.51 | 18.26 | 4.12  | 4.09 | 350           | 360           |
|          | 秋季          | 26.10 | 52.20   | 14.77 | 20.49 | 7.59  | 1.40 | 326           | 439           |
|          | 冬季          | 22.21 | 63.20   | 12.41 | 28.41 | 5.11  | 1.27 | 214           | 267           |

\* 表示經卡方檢定(Chi-square Test)，該人文變項達到統計上顯著差異( $\alpha=0.05$ )。

# 表示該人文變項組間期望值小於5的比例超過25%，因此，未做卡方檢定 (Chi-square Test)。

註1：本表已排除年齡/教育程度/工作別/婚姻狀況/個人每月平均所得/居住地區/回答不確定意見的受訪者。

註2：本表為複選情形，因此百分比加總超過100%



附表4-1-D2 到國家風景區總花費

| Base:所有受訪者 |             |        |             |              |               |               |               |               |         |               |               |               |
|------------|-------------|--------|-------------|--------------|---------------|---------------|---------------|---------------|---------|---------------|---------------|---------------|
|            |             | 未滿200元 | 200元~未滿500元 | 500元~未滿1000元 | 1000元~未滿2000元 | 2000元~未滿3000元 | 3000元~未滿4000元 | 4000元~未滿6000元 | 6000元以上 | 回答人數<br>(加權後) | 回答人數<br>(未加權) | 回答人數合<br>計百分比 |
| 整體         |             | 5.22   | 12.47       | 19.54        | 24.53         | 12.04         | 8.20          | 10.20         | 7.79    | 10,110        | 10,110        | 100.00        |
|            |             |        |             |              |               |               |               |               |         |               |               |               |
| 性別         | 男           | 4.88   | 12.52       | 19.24        | 25.19         | 12.36         | 7.86          | 10.15         | 7.81    | 5,225         | 5,188         | 100.00        |
|            | 女           | 5.58   | 12.41       | 19.86        | 23.83         | 11.70         | 8.58          | 10.26         | 7.77    | 4,885         | 4,922         | 100.00        |
|            |             |        |             |              |               |               |               |               |         |               |               |               |
| 年齡 *       | 12歲~19歲     | 9.65   | 18.65       | 19.69        | 20.40         | 12.34         | 6.03          | 9.08          | 4.17    | 798           | 769           | 100.00        |
|            | 20歲~29歲     | 3.96   | 11.73       | 20.25        | 26.00         | 9.88          | 7.72          | 12.62         | 7.86    | 2,637         | 2,566         | 100.00        |
|            | 30歲~39歲     | 4.60   | 11.25       | 20.27        | 23.94         | 12.87         | 9.80          | 9.84          | 7.43    | 2,438         | 2,447         | 100.00        |
|            | 40歲~49歲     | 4.53   | 12.49       | 18.66        | 25.52         | 13.92         | 8.19          | 8.88          | 7.81    | 1,981         | 1,981         | 100.00        |
|            | 50歲~59歲     | 5.48   | 12.68       | 19.50        | 22.98         | 10.78         | 8.79          | 9.38          | 10.40   | 1,456         | 1,520         | 100.00        |
|            | 60歲~69歲     | 7.75   | 13.19       | 15.43        | 25.90         | 13.64         | 7.06          | 9.75          | 7.28    | 596           | 615           | 100.00        |
|            | 70歲及以上      | 8.83   | 8.73        | 21.94        | 26.38         | 15.08         | 3.28          | 7.67          | 8.08    | 205           | 212           | 100.00        |
|            |             |        |             |              |               |               |               |               |         |               |               |               |
| 教育程度 *     | 國(初)中及以下    | 8.36   | 12.64       | 20.58        | 24.84         | 14.90         | 4.71          | 7.03          | 6.94    | 857           | 884           | 100.00        |
|            | 高中、職        | 5.45   | 11.55       | 20.34        | 24.76         | 11.20         | 9.46          | 10.28         | 6.96    | 2,462         | 2,417         | 100.00        |
|            | 大專及以上       | 4.73   | 12.78       | 19.12        | 24.42         | 11.98         | 8.19          | 10.57         | 8.20    | 6,791         | 6,809         | 100.00        |
|            |             |        |             |              |               |               |               |               |         |               |               |               |
| 工作別 *      | 專技主管人員      | 5.11   | 13.41       | 19.49        | 21.93         | 12.41         | 9.13          | 10.23         | 8.30    | 2,218         | 2,315         | 100.00        |
|            | 技術員/事務人員    | 3.82   | 9.94        | 18.71        | 24.74         | 12.85         | 9.01          | 12.02         | 8.91    | 1,888         | 1,818         | 100.00        |
|            | 服務工作人員      | 3.88   | 9.50        | 19.13        | 26.74         | 12.45         | 8.94          | 10.74         | 8.61    | 2,155         | 2,141         | 100.00        |
|            | 農林漁牧及體力工作者  | 5.25   | 12.69       | 20.92        | 24.10         | 11.12         | 9.89          | 9.33          | 6.71    | 461           | 469           | 100.00        |
|            | 家管/退休/無業    | 6.99   | 13.11       | 20.02        | 25.53         | 12.17         | 6.37          | 8.43          | 7.39    | 1,690         | 1,743         | 100.00        |
|            | 學生          | 6.83   | 17.12       | 20.20        | 24.04         | 10.27         | 6.54          | 9.46          | 5.54    | 1,699         | 1,624         | 100.00        |
|            |             |        |             |              |               |               |               |               |         |               |               |               |
| 婚姻狀況 *     | 未婚          | 5.17   | 12.23       | 19.99        | 24.88         | 11.11         | 8.01          | 11.51         | 7.09    | 4,591         | 4,505         | 100.00        |
|            | 已婚          | 5.25   | 12.67       | 19.16        | 24.24         | 12.81         | 8.37          | 9.11          | 8.38    | 5,519         | 5,605         | 100.00        |
|            |             |        |             |              |               |               |               |               |         |               |               |               |
| 個人每月平均所得 * | 無經常性收入或沒有收入 | 6.99   | 15.35       | 20.27        | 25.33         | 10.42         | 6.39          | 9.04          | 6.21    | 2,863         | 2,804         | 100.00        |
|            | 未滿3萬元       | 5.44   | 11.70       | 20.62        | 24.58         | 12.41         | 8.04          | 9.86          | 7.34    | 2,264         | 2,317         | 100.00        |
|            | 3萬元~未滿5萬元   | 4.22   | 10.44       | 19.60        | 24.49         | 12.93         | 9.47          | 11.20         | 7.65    | 3,353         | 3,256         | 100.00        |
|            | 5萬元~未滿10萬元  | 3.95   | 13.62       | 16.83        | 23.22         | 12.98         | 9.12          | 10.69         | 9.58    | 1,362         | 1,444         | 100.00        |
|            | 10萬元及以上     | 3.27   | 7.68        | 15.73        | 22.87         | 10.38         | 8.43          | 10.46         | 21.18   | 269           | 289           | 100.00        |
|            |             |        |             |              |               |               |               |               |         |               |               |               |
| 居住地區 *     | 北部地區        | 4.82   | 11.75       | 17.03        | 26.00         | 12.66         | 8.75          | 11.16         | 7.83    | 3,768         | 3,950         | 100.00        |
|            | 中部地區        | 5.04   | 12.75       | 22.58        | 28.09         | 10.21         | 6.94          | 9.36          | 5.03    | 3,105         | 2,609         | 100.00        |
|            | 南部地區        | 5.51   | 14.62       | 22.67        | 20.23         | 12.55         | 8.58          | 9.90          | 5.94    | 2,367         | 2,604         | 100.00        |
|            | 東部地區        | 9.03   | 15.57       | 17.93        | 20.31         | 10.13         | 8.80          | 10.55         | 7.69    | 302           | 326           | 100.00        |
|            | 金馬地區        | 0.00   | 8.94        | 14.60        | 32.41         | 6.32          | 6.90          | 6.30          | 24.52   | 24            | 22            | 100.00        |
|            | 國外地區        | 5.81   | 4.92        | 7.06         | 14.79         | 17.34         | 9.78          | 9.61          | 30.68   | 543           | 599           | 100.00        |
|            |             |        |             |              |               |               |               |               |         |               |               |               |
| 國籍 *       | 本國          | 5.15   | 12.86       | 20.30        | 25.12         | 11.75         | 8.15          | 10.25         | 6.43    | 9,512         | 9,450         | 100.00        |
|            | 外國          | 6.25   | 6.21        | 7.56         | 15.28         | 16.71         | 9.07          | 9.47          | 29.45   | 598           | 660           | 100.00        |
|            |             |        |             |              |               |               |               |               |         |               |               |               |
| 調查月份 *     | 1月          | 4.49   | 15.48       | 20.93        | 24.59         | 11.26         | 8.03          | 8.37          | 6.87    | 474           | 431           | 100.00        |
|            | 2月          | 4.45   | 11.03       | 20.45        | 25.73         | 13.34         | 9.40          | 9.24          | 6.36    | 1,353         | 1,286         | 100.00        |
|            | 3月          | 4.49   | 10.89       | 20.53        | 21.65         | 14.90         | 8.64          | 12.00         | 6.90    | 830           | 808           | 100.00        |
|            | 4月          | 4.87   | 10.74       | 17.01        | 30.07         | 13.91         | 8.36          | 9.30          | 5.74    | 1,037         | 991           | 100.00        |
|            | 5月          | 4.46   | 12.19       | 19.24        | 27.18         | 11.38         | 8.09          | 8.18          | 9.28    | 817           | 826           | 100.00        |
|            | 6月          | 3.47   | 10.62       | 13.65        | 21.78         | 16.22         | 11.22         | 14.16         | 8.87    | 778           | 817           | 100.00        |
|            | 7月          | 6.10   | 13.00       | 20.68        | 21.06         | 8.01          | 8.61          | 13.84         | 8.70    | 1,172         | 1,210         | 100.00        |
|            | 8月          | 4.05   | 12.49       | 21.44        | 27.68         | 9.05          | 5.54          | 8.54          | 11.22   | 767           | 805           | 100.00        |
|            | 9月          | 5.87   | 11.11       | 23.71        | 32.45         | 9.84          | 5.00          | 5.61          | 6.40    | 802           | 844           | 100.00        |
|            | 10月         | 4.64   | 14.96       | 16.67        | 16.83         | 13.15         | 9.21          | 14.58         | 9.96    | 676           | 702           | 100.00        |
|            | 11月         | 9.78   | 14.93       | 20.13        | 23.04         | 8.99          | 8.86          | 8.90          | 5.38    | 654           | 671           | 100.00        |
|            | 12月         | 6.63   | 15.73       | 19.76        | 19.84         | 14.21         | 6.51          | 8.55          | 8.77    | 750           | 719           | 100.00        |
|            |             |        |             |              |               |               |               |               |         |               |               |               |
| 季節 *       | 春季          | 5.09   | 13.22       | 20.34        | 23.80         | 13.21         | 8.31          | 8.88          | 7.15    | 2,577         | 2,436         | 100.00        |
|            | 夏季          | 4.63   | 11.23       | 18.78        | 26.59         | 13.44         | 8.36          | 9.79          | 7.17    | 2,684         | 2,625         | 100.00        |
|            | 秋季          | 4.77   | 12.18       | 18.88        | 23.14         | 10.66         | 8.49          | 12.43         | 9.46    | 2,717         | 2,832         | 100.00        |
|            | 冬季          | 6.68   | 13.50       | 20.38        | 24.61         | 10.63         | 7.52          | 9.46          | 7.22    | 2,132         | 2,217         | 100.00        |

\* 表示經卡方檢定(Chi-square Test)，該人文變項達到統計上顯著差異( $\alpha=0.05$ )。

# 表示該人文變項組間期望值小於5的比例超過25%，因此，未做卡方檢定(Chi-square Test)。

註：本表已排除年齡/教育程度/工作別/婚姻狀況/個人每月平均所得/居住地區/回答不確定意見的受訪者。

附表4-1-D3 到國家風景區內各項花費是否合理

Base:所有受訪者

|                |             | 很貴   | 貴     | 合理(還好<br>，可以接<br>受) | 便宜   | 很便宜  | 無花費   | 回答人數<br>(加權後) | 回答人數<br>(未加權) | 回答人數合<br>計百分比 |
|----------------|-------------|------|-------|---------------------|------|------|-------|---------------|---------------|---------------|
| 整體             |             | 2.05 | 7.05  | 72.38               | 2.99 | 1.50 | 14.03 | 10,110        | 10,110        | 100.00        |
| 性別 *           | 男           | 1.89 | 6.46  | 74.10               | 2.94 | 1.38 | 13.22 | 5,225         | 5,188         | 100.00        |
|                | 女           | 2.21 | 7.68  | 70.54               | 3.06 | 1.61 | 14.90 | 4,885         | 4,922         | 100.00        |
| 年齡 *           | 12歲~19歲     | 4.02 | 9.85  | 67.19               | 3.21 | 1.09 | 14.63 | 798           | 769           | 100.00        |
|                | 20歲~29歲     | 2.46 | 6.57  | 76.59               | 2.68 | 1.87 | 9.84  | 2,637         | 2,566         | 100.00        |
|                | 30歲~39歲     | 1.72 | 7.25  | 74.02               | 3.08 | 1.72 | 12.21 | 2,438         | 2,447         | 100.00        |
|                | 40歲~49歲     | 1.52 | 7.69  | 71.89               | 3.29 | 1.32 | 14.29 | 1,981         | 1,981         | 100.00        |
|                | 50歲~59歲     | 1.55 | 6.65  | 69.95               | 2.82 | 1.36 | 17.68 | 1,456         | 1,520         | 100.00        |
|                | 60歲~69歲     | 1.39 | 4.64  | 64.93               | 3.23 | 0.63 | 25.19 | 596           | 615           | 100.00        |
|                | 70歲以上       | 3.50 | 3.83  | 62.66               | 2.76 | 0.76 | 26.50 | 205           | 212           | 100.00        |
| 教育程度 *         | 國(初)中及以下    | 2.01 | 6.44  | 62.50               | 2.98 | 0.62 | 25.45 | 857           | 884           | 100.00        |
|                | 高中、職        | 2.06 | 6.55  | 74.15               | 2.44 | 1.31 | 13.48 | 2,462         | 2,417         | 100.00        |
|                | 大專及以上       | 2.04 | 7.31  | 72.99               | 3.20 | 1.67 | 12.79 | 6,791         | 6,809         | 100.00        |
| 工作別 *          | 專技主管人員      | 1.82 | 7.25  | 71.40               | 3.52 | 1.56 | 14.44 | 2,218         | 2,315         | 100.00        |
|                | 技術員/事務人員    | 1.79 | 8.30  | 74.84               | 2.65 | 1.13 | 11.30 | 1,888         | 1,818         | 100.00        |
|                | 服務工作人員      | 1.52 | 6.65  | 73.90               | 2.69 | 1.89 | 13.35 | 2,155         | 2,141         | 100.00        |
|                | 農林漁牧及體力工作者  | 2.43 | 3.07  | 74.22               | 3.53 | 0.72 | 16.02 | 461           | 469           | 100.00        |
|                | 家管/退休/無業    | 1.61 | 6.35  | 67.68               | 2.79 | 1.32 | 20.26 | 1,690         | 1,743         | 100.00        |
|                | 學生          | 3.61 | 7.71  | 73.19               | 3.14 | 1.71 | 10.65 | 1,699         | 1,624         | 100.00        |
| 婚姻狀況 *         | 未婚          | 2.46 | 7.53  | 74.33               | 2.90 | 1.72 | 11.05 | 4,591         | 4,505         | 100.00        |
|                | 已婚          | 1.70 | 6.65  | 70.76               | 3.07 | 1.30 | 16.51 | 5,519         | 5,605         | 100.00        |
| 個人每月平均<br>所得 * | 無經常性收入或沒有收入 | 2.75 | 7.03  | 69.60               | 3.06 | 1.42 | 16.14 | 2,863         | 2,804         | 100.00        |
|                | 未滿3萬元       | 2.10 | 7.08  | 72.43               | 2.78 | 1.50 | 14.12 | 2,264         | 2,317         | 100.00        |
|                | 3萬元~未滿5萬元   | 1.65 | 7.64  | 74.48               | 2.92 | 1.44 | 11.88 | 3,353         | 3,256         | 100.00        |
|                | 5萬元~未滿10萬元  | 1.52 | 5.98  | 72.96               | 3.34 | 1.57 | 14.63 | 1,362         | 1,444         | 100.00        |
|                | 10萬元及以上     | 1.61 | 5.23  | 72.55               | 3.35 | 2.59 | 14.68 | 269           | 289           | 100.00        |
| 居住地區 *         | 北部地區        | 1.40 | 6.06  | 73.74               | 3.03 | 1.76 | 14.01 | 3,768         | 3,950         | 100.00        |
|                | 中部地區        | 2.22 | 8.32  | 74.33               | 2.29 | 0.94 | 11.90 | 3,105         | 2,609         | 100.00        |
|                | 南部地區        | 2.67 | 7.46  | 70.45               | 3.42 | 1.37 | 14.63 | 2,367         | 2,604         | 100.00        |
|                | 東部地區        | 1.61 | 4.43  | 68.09               | 7.42 | 2.32 | 16.14 | 302           | 326           | 100.00        |
|                | 金馬地區        | 4.42 | 12.96 | 73.78               | 8.84 | 0.00 | 0.00  | 24            | 22            | 100.00        |
|                | 國外地區        | 2.91 | 6.09  | 62.58               | 2.20 | 2.97 | 23.24 | 543           | 599           | 100.00        |
| 國籍 *           | 本國          | 2.01 | 7.12  | 72.96               | 3.06 | 1.39 | 13.48 | 9,512         | 9,450         | 100.00        |
|                | 外國          | 2.65 | 6.03  | 63.26               | 2.01 | 3.20 | 22.84 | 598           | 660           | 100.00        |
| 調查月份 *         | 1月          | 1.13 | 6.68  | 81.03               | 3.04 | 1.49 | 6.64  | 474           | 431           | 100.00        |
|                | 2月          | 3.11 | 7.60  | 75.75               | 4.59 | 1.96 | 6.99  | 1,353         | 1,286         | 100.00        |
|                | 3月          | 2.24 | 9.40  | 72.76               | 3.52 | 1.41 | 10.66 | 830           | 808           | 100.00        |
|                | 4月          | 2.23 | 9.01  | 67.65               | 3.50 | 1.06 | 16.55 | 1,037         | 991           | 100.00        |
|                | 5月          | 0.93 | 5.23  | 75.50               | 2.27 | 1.05 | 15.02 | 817           | 826           | 100.00        |
|                | 6月          | 0.84 | 5.94  | 73.28               | 3.00 | 1.58 | 15.36 | 778           | 817           | 100.00        |
|                | 7月          | 2.28 | 7.86  | 76.16               | 1.93 | 0.56 | 11.22 | 1,172         | 1,210         | 100.00        |
|                | 8月          | 1.43 | 5.35  | 78.40               | 1.59 | 3.66 | 9.57  | 767           | 805           | 100.00        |
|                | 9月          | 1.77 | 6.01  | 77.98               | 1.99 | 1.35 | 10.90 | 802           | 844           | 100.00        |
|                | 10月         | 2.63 | 5.63  | 66.27               | 3.11 | 0.94 | 21.42 | 676           | 702           | 100.00        |
|                | 11月         | 2.48 | 7.51  | 63.22               | 3.39 | 2.45 | 20.96 | 654           | 671           | 100.00        |
|                | 12月         | 2.34 | 6.63  | 58.07               | 3.33 | 0.83 | 28.79 | 750           | 719           | 100.00        |
| 季節 *           | 春季          | 2.52 | 7.15  | 71.57               | 3.94 | 1.55 | 13.27 | 2,577         | 2,436         | 100.00        |
|                | 夏季          | 1.84 | 7.98  | 71.62               | 3.13 | 1.16 | 14.26 | 2,684         | 2,625         | 100.00        |
|                | 秋季          | 1.63 | 6.60  | 75.97               | 2.14 | 1.73 | 11.94 | 2,717         | 2,832         | 100.00        |
|                | 冬季          | 2.26 | 6.35  | 69.74               | 2.77 | 1.56 | 17.32 | 2,132         | 2,217         | 100.00        |

\* 表示經卡方檢定(Chi-square Test)，該人文變項達到統計上顯著差異( $\alpha=0.05$ )。

# 表示該人文變項組間期望值小於5的比例超過25%，因此，未做卡方檢定 (Chi-square Test)。

註：本表已排除年齡/教育程度/工作別/婚姻狀況/個人每月平均所得/居住地區/回答不確定意見的受訪者。

附表4-2-A1 國家風景區遊客的旅遊方式

| Base:所有受訪者 |               |               |                  |                  |                 |                 |              |      |               |               |               |
|------------|---------------|---------------|------------------|------------------|-----------------|-----------------|--------------|------|---------------|---------------|---------------|
|            |               | 參加旅行社套裝<br>旅遊 | 參加學校、班級<br>舉辦的旅遊 | 參加機關、公司<br>舉辦的旅遊 | 參加宗教團體舉<br>辦的旅遊 | 參加其他團體舉<br>辦的旅遊 | 自行規劃行程旅<br>遊 | 其他   | 回答人數<br>(加權後) | 回答人數<br>(未加權) | 回答人數合計百<br>分比 |
| 整體         |               | 4.18          | 2.49             | 4.92             | 0.48            | 4.49            | 83.43        | 0.01 | 10,110        | 10,110        | 100.00        |
| 國家風景區 #    | 東北角暨宜蘭海岸國家風景區 | 1.99          | 3.18             | 4.67             | 0.50            | 6.26            | 83.32        | 0.10 | 1,141         | 1,007         | 100.00        |
|            | 東部海岸國家風景區     | 9.57          | 2.00             | 9.57             | 2.57            | 9.71            | 66.57        | 0.00 | 756           | 700           | 100.00        |
|            | 澎湖國家風景區       | 22.34         | 1.33             | 6.91             | 0.00            | 1.33            | 68.09        | 0.00 | 173           | 376           | 100.00        |
|            | 大鵬灣國家風景區      | 14.24         | 0.00             | 4.36             | 0.58            | 0.87            | 79.94        | 0.00 | 159           | 344           | 100.00        |
|            | 花東縱谷國家風景區     | 2.22          | 5.31             | 5.68             | 0.62            | 3.58            | 82.59        | 0.00 | 686           | 810           | 100.00        |
|            | 馬祖國家風景區       | 25.94         | 0.50             | 2.27             | 1.01            | 6.55            | 63.48        | 0.25 | 28            | 397           | 100.00        |
|            | 日月潭國家風景區      | 2.94          | 3.13             | 10.27            | 0.29            | 3.72            | 79.65        | 0.00 | 1,719         | 1,022         | 100.00        |
|            | 參山國家風景區       | 1.19          | 1.91             | 2.15             | 0.18            | 1.31            | 93.27        | 0.00 | 2,170         | 1,678         | 100.00        |
|            | 阿里山國家風景區      | 2.83          | 2.02             | 3.24             | 0.20            | 5.06            | 86.64        | 0.00 | 694           | 494           | 100.00        |
|            | 茂林國家風景區       | 2.14          | 2.41             | 5.08             | 0.53            | 10.43           | 79.41        | 0.00 | 176           | 374           | 100.00        |
|            | 北海岸及觀音山國家風景區  | 13.32         | 2.82             | 3.42             | 0.38            | 9.21            | 70.85        | 0.00 | 1,027         | 1,314         | 100.00        |
|            | 雲嘉南濱海國家風景區    | 0.54          | 1.26             | 1.08             | 0.36            | 3.34            | 93.41        | 0.00 | 857           | 1,108         | 100.00        |
|            | 西拉雅國家風景區      | 0.41          | 1.65             | 2.67             | 0.00            | 1.85            | 93.42        | 0.00 | 523           | 486           | 100.00        |

\* 表示經卡方檢定(Chi-square Test)，該人文變項達到統計上顯著差異(α=0.05)。  
# 表示該人文變項組間期望值小於5的比例超過25%，因此，未做卡方檢定 (Chi-square Test)。  
註：本表已排除年齡/教育程度/工作別/婚姻狀況/個人每月平均所得/居住地區/回答不確定意見的受訪者。

附表4-2-A2 選擇到國家風景區或目前所在這個景點旅遊的相關資訊來源

| Base:所有受訪者 |               |       |       |       |               |       |       |      |          |      |               |               |
|------------|---------------|-------|-------|-------|---------------|-------|-------|------|----------|------|---------------|---------------|
|            |               | 未曾索取  | 平面媒體  | 電子媒體  | 觀光、遊憩<br>政府單位 | 電腦網路  | 旅行社   | 旅遊展覽 | 親友、同事、同學 | 其他   | 回答人數<br>(加權後) | 回答人數<br>(未加權) |
| 整體         |               | 25.74 | 6.75  | 9.47  | 8.18          | 32.61 | 7.25  | 1.28 | 27.85    | 0.62 | 10,110        | 10,110        |
|            |               | *     | *     | *     | *             | *     | *     | *    | *        | *    | *             | *             |
| 國家風景區      | 東北角暨宜蘭海岸國家風景區 | 20.26 | 10.33 | 13.31 | 8.74          | 32.97 | 5.76  | 0.89 | 38.73    | 0.20 | 1,141         | 1,007         |
|            | 東部海岸國家風景區     | 21.43 | 4.86  | 3.00  | 10.29         | 23.43 | 19.71 | 2.00 | 25.29    | 4.14 | 756           | 700           |
|            | 澎湖國家風景區       | 3.72  | 3.46  | 5.05  | 5.59          | 48.94 | 23.40 | 1.86 | 31.12    | 0.80 | 173           | 376           |
|            | 大鵬灣國家風景區      | 22.67 | 5.81  | 7.56  | 5.52          | 27.03 | 2.33  | 1.16 | 36.92    | 0.00 | 159           | 344           |
|            | 花東縱谷國家風景區     | 22.59 | 3.95  | 3.21  | 10.86         | 29.88 | 6.79  | 0.86 | 28.89    | 0.86 | 686           | 810           |
|            | 馬祖國家風景區       | 8.56  | 3.53  | 2.52  | 11.59         | 41.81 | 13.85 | 2.02 | 34.01    | 2.27 | 28            | 397           |
|            | 日月潭國家風景區      | 15.75 | 6.75  | 17.32 | 9.88          | 43.15 | 5.77  | 1.86 | 23.78    | 0.39 | 1,719         | 1,022         |
|            | 參山國家風景區       | 31.88 | 7.69  | 10.55 | 6.91          | 39.93 | 1.79  | 1.61 | 19.79    | 0.18 | 2,170         | 1,678         |
|            | 阿里山國家風景區      | 33.20 | 4.05  | 2.83  | 6.07          | 32.79 | 4.25  | 0.40 | 25.71    | 0.61 | 694           | 494           |
|            | 茂林國家風景區       | 28.07 | 4.55  | 3.74  | 4.28          | 10.70 | 8.02  | 1.34 | 43.58    | 1.34 | 176           | 374           |
|            | 北海岸及觀音山國家風景區  | 18.11 | 8.90  | 9.59  | 8.45          | 26.18 | 20.47 | 1.14 | 39.27    | 0.23 | 1,027         | 1,314         |
|            | 雲嘉南濱海國家風景區    | 37.45 | 5.87  | 8.12  | 7.85          | 19.58 | 2.71  | 0.36 | 28.97    | 0.18 | 857           | 1,108         |
|            | 西拉雅國家風景區      | 49.59 | 4.53  | 3.50  | 5.76          | 20.58 | 1.65  | 1.03 | 22.43    | 0.00 | 523           | 486           |

\* 表示經卡方檢定(Chi-square Test)，該人文變項達到統計上顯著差異(α=0.05)。

# 表示該人文變項組間期望值小於5的比例超過25%，因此，未做卡方檢定 (Chi-square Test)。

註1：本表已排除年齡/教育程度/工作別/婚姻狀況/個人每月平均所得/居住地區/回答不確定意見的受訪者。

註2：本表為複選情形，因此百分比加總超過100%

附表4-2-A3.1 到國家風景區或風景區內各景點間旅遊主要利用的交通工具

| Base:所有受訪者 |               |       |        |      |                |       |      |      |       |       |      |         |                      |               |               |           |        |
|------------|---------------|-------|--------|------|----------------|-------|------|------|-------|-------|------|---------|----------------------|---------------|---------------|-----------|--------|
|            | 自小客車          | 大型遊覽車 | 公、民營客運 | 機車   | 台鐵(火車、阿里山森林鐵路) | 高鐵    | 小型巴士 | 飛機   | 船舶    | 出租汽車  | 計程車  | 自行車、協力車 | 旅遊專車<br>(含觀光巴士、觀光列車) | 回答人數<br>(加權後) | 回答人數<br>(未加權) | 回答人數合計百分比 |        |
| 整體         | 61.39         | 12.70 | 3.53   | 8.61 | 5.16           | 0.98  | 0.82 | 2.08 | 1.67  | 0.39  | 0.38 | 0.80    | 1.48                 | 10,110        | 10,110        | 100.00    |        |
| 國家風景區 #    | 東北角暨宜蘭海岸國家風景區 | 56.50 | 12.71  | 0.99 | 4.77           | 17.58 | 0.00 | 0.60 | 0.00  | 0.00  | 0.10 | 0.40    | 1.99                 | 4.37          | 1,141         | 1,007     | 100.00 |
|            | 東部海岸國家風景區     | 36.57 | 25.43  | 0.86 | 5.43           | 13.86 | 0.43 | 2.43 | 3.00  | 9.14  | 0.71 | 0.29    | 0.57                 | 1.29          | 756           | 700       | 100.00 |
|            | 澎湖國家風景區       | 0.27  | 0.00   | 0.00 | 2.39           | 0.00  | 0.00 | 1.06 | 73.67 | 22.34 | 0.00 | 0.27    | 0.00                 | 0.00          | 173           | 376       | 100.00 |
|            | 大鵬灣國家風景區      | 40.41 | 4.36   | 3.49 | 7.85           | 2.62  | 1.74 | 0.87 | 0.00  | 34.30 | 0.00 | 2.33    | 2.03                 | 0.00          | 159           | 344       | 100.00 |
|            | 花東縱谷國家風景區     | 53.21 | 11.98  | 0.12 | 7.65           | 20.86 | 0.37 | 1.48 | 0.86  | 0.00  | 1.11 | 0.12    | 0.86                 | 1.36          | 686           | 810       | 100.00 |
|            | 馬祖國家風景區       | 1.51  | 1.01   | 0.25 | 0.50           | 0.00  | 1.01 | 0.00 | 74.06 | 21.41 | 0.00 | 0.25    | 0.00                 | 0.00          | 28            | 397       | 100.00 |
|            | 日月潭國家風景區      | 58.90 | 17.51  | 8.90 | 3.72           | 2.15  | 4.70 | 0.49 | 0.98  | 0.00  | 0.88 | 0.29    | 0.29                 | 1.17          | 1,719         | 1,022     | 100.00 |
|            | 金山國家風景區       | 74.43 | 5.01   | 2.74 | 15.26          | 0.60  | 0.06 | 0.18 | 0.00  | 0.00  | 0.06 | 0.06    | 0.48                 | 1.13          | 2,170         | 1,678     | 100.00 |
|            | 阿里山國家風景區      | 73.28 | 11.54  | 1.82 | 7.49           | 1.42  | 0.81 | 1.62 | 1.21  | 0.00  | 0.20 | 0.20    | 0.20                 | 0.20          | 694           | 494       | 100.00 |
|            | 茂林國家風景區       | 66.31 | 19.79  | 1.07 | 8.82           | 1.87  | 0.80 | 0.80 | 0.00  | 0.00  | 0.00 | 0.27    | 0.27                 | 0.00          | 176           | 374       | 100.00 |
|            | 北海岸及觀音山國家風景區  | 46.88 | 24.89  | 8.14 | 11.04          | 0.23  | 0.00 | 1.67 | 0.76  | 0.00  | 0.61 | 1.29    | 1.90                 | 2.59          | 1,027         | 1,314     | 100.00 |
|            | 雲嘉南濱海國家風景區    | 78.97 | 5.69   | 0.54 | 12.00          | 0.18  | 0.18 | 0.18 | 0.09  | 0.00  | 0.18 | 0.36    | 0.72                 | 0.90          | 857           | 1,108     | 100.00 |
|            | 西拉雅國家風景區      | 84.77 | 5.35   | 3.29 | 5.14           | 0.41  | 0.00 | 0.21 | 0.00  | 0.00  | 0.00 | 0.41    | 0.41                 | 0.00          | 523           | 486       | 100.00 |

\* 表示經卡方檢定(Chi-square Test)，該人文變項達到統計上顯著差異( $\alpha=0.05$ )。

# 表示該人文變項組間期望值小於5的比例超過25%，因此，未做卡方檢定 (Chi-square Test)。

註：本表已排除年齡/教育程度/工作別/婚姻狀況/個人每月平均所得/居住地區/回答不確定意見的受訪者。



| Base:所有受訪者    |       |       |        |      |                |      |      |      |       |      |      |         |                  |      |      |          |           |           |           |        |
|---------------|-------|-------|--------|------|----------------|------|------|------|-------|------|------|---------|------------------|------|------|----------|-----------|-----------|-----------|--------|
|               | 自小客車  | 大型遊覽車 | 公、民營客運 | 機車   | 台鐵(火車、阿里山森林鐵路) | 高鐵   | 小型巴士 | 飛機   | 船舶    | 出租汽車 | 計程車  | 自行車、協力車 | 旅遊專車(含觀光巴士、觀光列車) | 徒步   | 其他   | 沒有其他交通工具 | 回答人數(加權後) | 回答人數(未加權) | 回答人數合計百分比 |        |
| 整體            | 1.28  | 0.96  | 1.87   | 1.52 | 1.54           | 0.39 | 0.36 | 1.05 | 1.21  | 0.49 | 0.57 | 0.58    | 0.48             | 2.63 | 0.39 | 84.66    | 10,110    | 10,110    | 100.00    |        |
| 國家風景區 #       |       |       |        |      |                |      |      |      |       |      |      |         |                  |      |      |          |           |           |           |        |
| 東北角暨宜蘭海岸國家風景區 | 1.59  | 0.20  | 3.28   | 1.79 | 3.38           | 0.20 | 0.00 | 0.00 | 0.00  | 0.10 | 0.20 | 1.49    | 0.20             | 1.99 | 1.19 | 84.41    | 1,141     | 1,007     | 100.00    |        |
| 東部海岸國家風景區     | 4.43  | 4.71  | 0.57   | 5.43 | 5.29           | 0.00 | 1.71 | 2.86 | 5.29  | 1.86 | 2.57 | 0.43    | 1.00             | 6.00 | 0.00 | 57.86    | 756       | 700       | 100.00    |        |
| 澎湖國家風景區       | 2.13  | 1.06  | 0.00   | 5.85 | 0.00           | 0.27 | 0.00 | 0.80 | 1.86  | 0.27 | 0.80 | 0.00    | 0.00             | 0.00 | 0.00 | 86.97    | 173       | 376       | 100.00    |        |
| 大鵬灣國家風景區      | 19.48 | 3.20  | 5.52   | 1.74 | 0.67           | 0.58 | 1.45 | 0.00 | 30.52 | 0.29 | 2.33 | 1.74    | 0.00             | 0.00 | 0.00 | 32.27    | 159       | 344       | 100.00    |        |
| 北宜縱谷國家風景區     | 2.59  | 2.59  | 0.49   | 6.42 | 4.57           | 0.25 | 0.99 | 0.00 | 6.08  | 3.33 | 1.85 | 1.23    | 1.23             | 3.33 | 0.00 | 71.11    | 687       | 810       | 100.00    |        |
| 南澳國家風景區       | 0.76  | 0.25  | 1.51   | 0.25 | 0.50           | 1.26 | 1.01 | 5.29 | 8.82  | 0.00 | 1.26 | 0.00    | 0.00             | 0.00 | 0.00 | 79.09    | 28        | 397       | 100.00    |        |
| 日月潭國家風景區      | 0.39  | 1.27  | 5.77   | 0.59 | 0.39           | 1.27 | 0.39 | 0.10 | 1.57  | 0.29 | 0.68 | 0.78    | 0.88             | 3.91 | 0.00 | 81.70    | 1,719     | 1,022     | 100.00    |        |
| 象山國家風景區       | 0.36  | 0.18  | 0.54   | 0.54 | 0.54           | 0.00 | 0.12 | 0.00 | 0.00  | 0.12 | 0.12 | 0.42    | 0.36             | 4.11 | 0.00 | 92.61    | 2,170     | 1,678     | 100.00    |        |
| 阿里山國家風景區      | 0.00  | 0.20  | 1.42   | 0.61 | 0.61           | 0.20 | 0.61 | 0.00 | 0.00  | 0.20 | 0.00 | 0.00    | 0.00             | 0.61 | 1.21 | 0.00     | 94.33     | 694       | 494       | 100.00 |
| 浮林國家風景區       | 0.53  | 0.00  | 0.27   | 1.34 | 0.53           | 0.53 | 0.53 | 0.00 | 0.00  | 0.00 | 0.00 | 0.00    | 0.00             | 0.00 | 0.00 | 96.26    | 176       | 374       | 100.00    |        |
| 北海岸及觀音山國家風景區  | 0.76  | 0.46  | 0.99   | 0.68 | 0.91           | 0.30 | 0.00 | 7.61 | 0.08  | 0.00 | 0.30 | 0.15    | 0.15             | 0.84 | 2.51 | 84.25    | 1,027     | 1,314     | 100.00    |        |
| 雲嘉南濱海國家風景區    | 0.27  | 0.27  | 0.27   | 0.00 | 0.45           | 0.36 | 0.00 | 0.09 | 0.09  | 0.09 | 0.09 | 0.36    | 0.00             | 0.09 | 0.00 | 97.56    | 857       | 1,108     | 100.00    |        |
| 西拉雅國家風景區      | 0.00  | 0.00  | 0.21   | 0.00 | 1.44           | 0.62 | 0.00 | 0.21 | 0.00  | 0.21 | 0.00 | 0.00    | 0.21             | 0.21 | 0.00 | 96.91    | 523       | 486       | 100.00    |        |

\* 表示經卡方檢定(Chi-square Test)，該人文變項達到統計上顯著差異(α=0.05)。

# 表示該人文變項組間期望值小於5的比例超過25%，因此，未做卡方檢定 (Chi-square Test)。

註：本表已排除年齡/教育程度/工作別/婚姻狀況/個人每月平均所得/居住地區/回答不確定意見的受訪者。

| 附表4-2-A3.3 到國家風景區或風景區內各景點間旅遊再次要利用的交通工具 |               |       |        |      |                |      |      |      |      |      |      |         |                  |      |      |          |               |           |           |           |        |
|----------------------------------------|---------------|-------|--------|------|----------------|------|------|------|------|------|------|---------|------------------|------|------|----------|---------------|-----------|-----------|-----------|--------|
| Base:所有受訪者                             |               |       |        |      |                |      |      |      |      |      |      |         |                  |      |      |          |               |           |           |           |        |
|                                        | 自小客車          | 大型遊覽車 | 公、民營客運 | 機車   | 台鐵(火車、阿里山森林鐵路) | 高鐵   | 小型巴士 | 飛機   | 船舶   | 出租汽車 | 計程車  | 自行車、協力車 | 旅遊專車(含觀光巴士、觀光列車) | 徒步   | 其他   | 沒有其他交通工具 | 沒有到此國家風景區其他景點 | 回答人數(加權後) | 回答人數(未加權) | 回答人數合計百分比 |        |
| 整體                                     | 0.11          | 0.09  | 0.33   | 0.23 | 0.49           | 0.05 | 0.11 | 0.10 | 0.40 | 0.11 | 0.24 | 0.08    | 0.28             | 0.61 | 0.04 | 12.06    | 84.66         | 10,110    | 10,110    | 100.00    |        |
| 國家風景區 #                                | 東北角暨宜蘭海岸國家風景區 | 0.20  | 0.00   | 0.89 | 0.99           | 0.30 | 0.00 | 0.00 | 0.10 | 0.00 | 0.00 | 0.00    | 0.20             | 0.20 | 0.20 | 0.40     | 12.12         | 84.41     | 1,141     | 1,007     | 100.00 |
|                                        | 東部海岸國家風景區     | 0.00  | 0.43   | 0.29 | 0.71           | 4.57 | 0.00 | 0.14 | 0.14 | 3.71 | 0.29 | 0.57    | 0.00             | 0.00 | 1.57 | 0.00     | 29.71         | 57.86     | 756       | 700       | 100.00 |
|                                        | 澎湖國家風景區       | 0.00  | 0.00   | 0.00 | 0.27           | 0.00 | 0.00 | 0.27 | 0.00 | 0.00 | 0.27 | 0.00    | 0.00             | 0.00 | 0.00 | 0.00     | 12.23         | 86.97     | 173       | 376       | 100.00 |
|                                        | 大鵬灣國家風景區      | 0.29  | 0.29   | 0.29 | 1.16           | 3.20 | 1.16 | 0.00 | 0.00 | 4.07 | 0.00 | 0.00    | 0.00             | 0.00 | 0.00 | 0.00     | 57.27         | 32.27     | 159       | 344       | 100.00 |
|                                        | 花東縱谷國家風景區     | 0.12  | 0.37   | 0.37 | 0.12           | 0.12 | 0.25 | 0.74 | 0.12 | 0.00 | 0.49 | 0.00    | 0.12             | 0.00 | 1.11 | 0.00     | 24.94         | 71.11     | 686       | 810       | 100.00 |
|                                        | 馬祖國家風景區       | 0.25  | 0.25   | 0.00 | 1.51           | 0.00 | 0.00 | 1.76 | 0.25 | 1.01 | 0.50 | 0.76    | 0.00             | 0.25 | 0.00 | 0.00     | 14.36         | 79.09     | 28        | 397       | 100.00 |
|                                        | 日月潭國家風景區      | 0.20  | 0.00   | 0.49 | 0.10           | 0.10 | 0.00 | 0.00 | 0.10 | 0.20 | 0.10 | 0.68    | 0.20             | 1.27 | 0.78 | 0.00     | 14.09         | 81.70     | 1,719     | 1,022     | 100.00 |
|                                        | 泰山國家風景區       | 0.06  | 0.06   | 0.24 | 0.06           | 0.00 | 0.00 | 0.06 | 0.00 | 0.00 | 0.00 | 0.18    | 0.06             | 0.12 | 0.89 | 0.00     | 5.66          | 92.61     | 2,170     | 1,678     | 100.00 |
|                                        | 阿里山國家風景區      | 0.00  | 0.00   | 0.20 | 0.00           | 0.00 | 0.00 | 0.00 | 0.00 | 0.00 | 0.00 | 0.40    | 0.00             | 0.00 | 0.20 | 0.00     | 4.66          | 94.33     | 694       | 494       | 100.00 |
|                                        | 茂林國家風景區       | 0.00  | 0.00   | 0.53 | 0.00           | 0.00 | 0.00 | 0.00 | 0.00 | 0.00 | 0.27 | 0.00    | 0.00             | 0.00 | 0.00 | 0.00     | 2.94          | 96.28     | 176       | 374       | 100.00 |
|                                        | 北海岸及觀音山國家風景區  | 0.23  | 0.15   | 0.15 | 0.00           | 0.30 | 0.08 | 0.30 | 0.30 | 0.23 | 0.00 | 0.30    | 0.00             | 0.00 | 0.53 | 0.00     | 13.17         | 84.25     | 1,027     | 1,314     | 100.00 |
|                                        | 鹿窟南濱海國家風景區    | 0.09  | 0.00   | 0.09 | 0.00           | 0.09 | 0.09 | 0.00 | 0.09 | 0.00 | 0.00 | 0.00    | 0.00             | 0.00 | 0.00 | 0.00     | 1.99          | 97.56     | 857       | 1,108     | 100.00 |
|                                        | 西拉雅國家風景區      | 0.00  | 0.00   | 0.00 | 0.00           | 0.00 | 0.00 | 0.00 | 0.21 | 0.00 | 0.00 | 0.21    | 0.00             | 0.00 | 0.00 | 0.00     | 2.67          | 96.91     | 523       | 486       | 100.00 |

\*表示錫卡方檢定(Chi-square Test)，該人文變項達到統計上顯著差異(α=0.05)。

# 表示該人文變項間期望值小於5的比例超過25%，因此，未做卡方檢定 (Chi-square Test)。

註：本表已排除年齡/教育程度/工作別/婚姻狀況/個人每月平均所得/居住地區/回答者不確定意見的受訪者。

\* 表示經卡方檢定(Chi-square Test)，該人文變項達到統計上顯著差異( $\alpha=0.05$ )。

# 表示該人文變項組間期望值小於5的比例超過25%，因此，未做卡方檢定 (Chi-square Test)。

註：本表已排除年齡/教育程度/工作別/婚姻狀況/個人每月平均所得/居住地區/回答不確定意見的受訪者。

| 附表4-2-A3.4 風景區內各景點間主要交通工具                              |               |       |        |      |                |      |       |      |      |         |                  |      |               |           |           |           |        |
|--------------------------------------------------------|---------------|-------|--------|------|----------------|------|-------|------|------|---------|------------------|------|---------------|-----------|-----------|-----------|--------|
| Base:所有受訪者                                             |               |       |        |      |                |      |       |      |      |         |                  |      |               |           |           |           |        |
|                                                        | 自小客車          | 大型遊覽車 | 公、民營客運 | 機車   | 台鐵(火車、阿里山森林鐵路) | 小型巴士 | 船舶    | 出租汽車 | 計程車  | 自行車、協力車 | 旅遊專車(含觀光巴士、觀光列車) | 其他   | 沒有到此國家風景區其他景點 | 回答人數(加權後) | 回答人數(未加權) | 回答人數合計百分比 |        |
| 整體                                                     | 38.77         | 7.02  | 2.44   | 7.93 | 0.12           | 0.64 | 0.29  | 0.76 | 0.47 | 1.08    | 1.63             | 0.18 | 38.66         | 10,110    | 10,110    | 100.00    |        |
| 國家風景區 #                                                | 東北角暨宜蘭海岸國家風景區 | 31.38 | 8.44   | 1.49 | 3.18           | 1.09 | 0.20  | 0.00 | 0.40 | 5.26    | 5.86             | 0.00 | 42.70         | 1,141     | 1,007     | 100.00    |        |
|                                                        | 東部海岸國家風景區     | 23.57 | 13.57  | 0.14 | 20.14          | 0.00 | 1.00  | 0.43 | 1.71 | 0.57    | 0.86             | 0.43 | 0.00          | 37.57     | 756       | 700       | 100.00 |
|                                                        | 澎湖國家風景區       | 5.85  | 23.94  | 0.00 | 55.32          | 0.00 | 4.79  | 0.00 | 4.79 | 2.39    | 0.80             | 0.27 | 0.00          | 1.86      | 173       | 376       | 100.00 |
|                                                        | 大鵬灣國家風景區      | 10.17 | 0.58   | 0.58 | 20.93          | 0.00 | 0.87  | 0.29 | 0.00 | 0.00    | 1.74             | 0.00 | 0.00          | 64.83     | 159       | 344       | 100.00 |
|                                                        | 花東縱谷國家風景區     | 27.41 | 5.68   | 0.00 | 5.56           | 0.00 | 0.86  | 0.00 | 2.84 | 0.12    | 1.11             | 1.48 | 0.00          | 54.94     | 686       | 810       | 100.00 |
|                                                        | 馬祖國家風景區       | 6.30  | 5.79   | 0.00 | 35.26          | 0.00 | 30.73 | 1.01 | 2.52 | 16.12   | 0.76             | 1.01 | 0.00          | 0.50      | 28        | 397       | 100.00 |
|                                                        | 日月潭國家風景區      | 45.21 | 12.72  | 9.59 | 4.60           | 0.00 | 0.59  | 1.47 | 1.47 | 0.78    | 0.49             | 2.54 | 1.08          | 19.47     | 1,719     | 1,022     | 100.00 |
|                                                        | 金山國家風景區       | 54.89 | 3.93   | 1.31 | 9.71           | 0.00 | 0.18  | 0.00 | 0.06 | 0.36    | 0.48             | 0.89 | 0.00          | 28.19     | 2,170     | 1,678     | 100.00 |
|                                                        | 阿里山國家風景區      | 51.82 | 4.66   | 1.42 | 4.05           | 0.00 | 1.62  | 0.00 | 0.81 | 0.00    | 0.00             | 1.42 | 0.00          | 34.21     | 694       | 494       | 100.00 |
|                                                        | 茂林國家風景區       | 17.11 | 1.34   | 0.27 | 1.60           | 0.00 | 0.00  | 0.00 | 0.27 | 0.53    | 0.00             | 0.00 | 0.00          | 78.88     | 176       | 374       | 100.00 |
|                                                        | 北海岸及觀音山國家風景區  | 28.23 | 5.25   | 1.98 | 5.71           | 0.00 | 0.38  | 0.00 | 0.15 | 0.30    | 0.68             | 0.46 | 0.00          | 56.85     | 1,027     | 1,314     | 100.00 |
|                                                        | 雲嘉南濱海國家風景區    | 47.47 | 3.52   | 0.36 | 5.96           | 0.00 | 0.18  | 0.00 | 0.18 | 0.36    | 0.54             | 0.72 | 0.00          | 40.70     | 857       | 1,108     | 100.00 |
|                                                        | 西拉雅國家風景區      | 21.40 | 1.03   | 0.21 | 1.03           | 0.00 | 0.00  | 0.00 | 0.00 | 0.21    | 0.00             | 0.00 | 0.00          | 76.13     | 523       | 486       | 100.00 |
| * 表示經卡方檢定(Chi-square Test)，該人文變項達到統計上顯著差異(α=0.05)。     |               |       |        |      |                |      |       |      |      |         |                  |      |               |           |           |           |        |
| # 表示該人文變項組間期望值小於5的比例超過25%，因此，未做卡方檢定 (Chi-square Test)。 |               |       |        |      |                |      |       |      |      |         |                  |      |               |           |           |           |        |
| 註：本表已排除年齡/教育程度/工作別/婚姻狀況/個人每月平均所得/居住地區/回答不確定意見的受訪者。     |               |       |        |      |                |      |       |      |      |         |                  |      |               |           |           |           |        |

附表4-2-A3 到國家風景區或風景區內各景點間旅遊主要利用的交通工具

| Base:所有受訪者 |               |       |        |       |                |       |      |      |       |       |      |         |                  |      |      |               |           |           |       |
|------------|---------------|-------|--------|-------|----------------|-------|------|------|-------|-------|------|---------|------------------|------|------|---------------|-----------|-----------|-------|
|            | 自小客車          | 大型遊覽車 | 公、民營客運 | 機車    | 台鐵(火車、阿里山森林鐵路) | 高鐵    | 小型巴士 | 飛機   | 船舶    | 出租汽車  | 計程車  | 自行車、協力車 | 旅遊專車(含觀光巴士、觀光列車) | 徒步   | 其他   | 沒有到此國家風景區其他景點 | 回答人數(加權後) | 回答人數(未加權) |       |
| 整體         | 62.79         | 13.75 | 5.73   | 10.36 | 7.19           | 1.42  | 1.30 | 3.23 | 3.28  | 1.00  | 1.20 | 1.46    | 2.23             | 3.24 | 0.43 | 96.72         | 10,110    | 10,110    |       |
| 國家風景區      | 東北角暨宜蘭海岸國家風景區 | 58.29 | 12.91  | 5.16  | 7.55           | 21.25 | 0.20 | 0.60 | 0.10  | 0.00  | 0.20 | 0.60    | 3.67             | 4.77 | 2.18 | 1.59          | 96.52     | 1,141     | 1,007 |
|            | 東部海岸國家風景區     | 41.00 | 30.57  | 1.71  | 11.57          | 23.71 | 0.43 | 4.29 | 6.00  | 18.14 | 2.86 | 3.43    | 1.00             | 2.29 | 7.57 | 0.00          | 87.57     | 756       | 700   |
|            | 澎湖國家風景區       | 2.39  | 1.06   | 0.00  | 8.51           | 0.00  | 0.27 | 1.33 | 74.47 | 24.20 | 0.53 | 1.06    | 0.00             | 0.00 | 0.00 | 0.00          | 99.20     | 173       | 376   |
|            | 大鵬灣國家風景區      | 60.17 | 7.85   | 9.30  | 10.76          | 6.69  | 3.49 | 2.33 | 0.00  | 68.90 | 0.29 | 4.65    | 3.78             | 0.00 | 0.00 | 0.00          | 89.53     | 159       | 344   |
|            | 花東縱谷國家風景區     | 55.93 | 14.94  | 0.99  | 14.20          | 25.56 | 0.86 | 3.21 | 0.99  | 0.00  | 4.94 | 1.98    | 2.22             | 2.59 | 4.44 | 0.00          | 96.05     | 686       | 810   |
|            | 馬祖國家風景區       | 2.52  | 1.51   | 1.76  | 2.27           | 0.50  | 2.27 | 2.77 | 79.60 | 31.23 | 0.50 | 2.27    | 0.00             | 0.25 | 0.00 | 0.00          | 93.45     | 28        | 397   |
|            | 日月潭國家風景區      | 59.49 | 18.79  | 15.17 | 4.40           | 2.64  | 5.97 | 0.88 | 1.17  | 1.76  | 1.27 | 1.66    | 1.27             | 3.33 | 4.70 | 0.00          | 95.79     | 1,719     | 1,022 |
|            | 泰山國家風景區       | 74.85 | 5.24   | 3.52  | 15.85          | 1.13  | 0.06 | 0.36 | 0.00  | 0.00  | 0.18 | 0.36    | 0.95             | 1.61 | 5.01 | 0.00          | 98.27     | 2,170     | 1,678 |
|            | 阿里山國家風景區      | 73.28 | 11.74  | 3.44  | 8.10           | 2.02  | 1.01 | 2.23 | 1.21  | 0.00  | 0.81 | 0.20    | 0.20             | 1.01 | 1.42 | 0.00          | 98.99     | 694       | 494   |
|            | 茂林國家風景區       | 66.84 | 19.79  | 1.87  | 10.16          | 2.41  | 1.34 | 1.34 | 0.00  | 0.00  | 0.27 | 0.27    | 0.27             | 0.00 | 0.00 | 0.00          | 99.20     | 176       | 374   |
|            | 北海岸及觀音山國家風景區  | 47.87 | 25.49  | 9.28  | 11.72          | 1.45  | 0.38 | 1.98 | 8.68  | 0.30  | 0.61 | 1.90    | 2.05             | 2.74 | 1.37 | 2.51          | 97.41     | 1,027     | 1,314 |
|            | 臺嘉南濱海國家風景區    | 79.33 | 5.96   | 0.90  | 12.00          | 0.72  | 0.63 | 0.18 | 0.27  | 0.09  | 0.27 | 0.45    | 1.08             | 0.90 | 0.09 | 0.00          | 99.55     | 857       | 1,108 |
|            | 西拉雅國家風景區      | 84.77 | 5.35   | 3.50  | 5.14           | 1.85  | 0.62 | 0.21 | 0.41  | 0.00  | 0.21 | 0.62    | 0.41             | 0.21 | 0.21 | 0.00          | 99.59     | 523       | 486   |

\* 表示經卡方檢定(Chi-square Test)，該人文變項達到統計上顯著差異( $\alpha=0.05$ )。

# 表示該人文變項組間期望值小於5的比例超過25%，因此，未做卡方檢定(Chi-square Test)。

註1：本表已排除年齡/教育程度/工作別/婚姻狀況/個人每月平均所得/居住地區/回答不確定意見的受訪者。

註2：本表為複選情形，因此百分比加總超過100%

附表4-2-A4.1 選擇到國家風景區或目前所在這個景點旅遊的主要原因

| Base:所有受訪者 |               |               |           |        |       |      |       |       |               |           |        |       |      |       |           |           |           |        |
|------------|---------------|---------------|-----------|--------|-------|------|-------|-------|---------------|-----------|--------|-------|------|-------|-----------|-----------|-----------|--------|
|            | 景觀(優美)        | 行銷推廣活動或節慶表演節目 | 距離遠近、假期長短 | 親朋好友推薦 | 交通便利  | 運動健身 | 文化巡禮  | 宗教活動  | 學校、公司或參加的團體安排 | 配合國民旅遊卡措施 | 品嚐當地美食 | 遊憩設施  | 順道而來 | 其他    | 回答人數(加權後) | 回答人數(未加權) | 回答人數合計百分比 |        |
| 整體         | 51.75         | 3.00          | 4.46      | 6.61   | 2.39  | 6.86 | 1.26  | 0.40  | 6.76          | 0.12      | 4.63   | 3.24  | 6.66 | 1.85  | 10,110    | 10,110    | 100.00    |        |
| 國家風景區*     | 東北角暨宜蘭海岸國家風景區 | 41.41         | 14.00     | 2.58   | 5.16  | 2.09 | 7.15  | 0.70  | 0.20          | 8.74      | 0.00   | 2.88  | 4.97 | 8.64  | 1.49      | 1,141     | 1,007     | 100.00 |
|            | 東部海岸國家風景區     | 72.14         | 1.71      | 1.71   | 5.71  | 0.71 | 0.86  | 0.43  | 1.86          | 8.71      | 0.29   | 0.57  | 2.43 | 1.86  | 1.00      | 756       | 700       | 100.00 |
|            | 澎湖國家風景區       | 44.15         | 4.52      | 3.19   | 16.49 | 0.80 | 0.27  | 0.00  | 0.27          | 7.71      | 0.00   | 1.06  | 3.19 | 3.19  | 15.16     | 173       | 376       | 100.00 |
|            | 大鵬灣國家風景區      | 65.99         | 0.87      | 4.36   | 6.10  | 0.87 | 4.36  | 0.29  | 0.58          | 2.91      | 0.00   | 2.91  | 2.62 | 8.14  | 0.00      | 159       | 344       | 100.00 |
|            | 花東縱谷國家風景區     | 71.23         | 0.99      | 2.47   | 6.54  | 1.85 | 2.10  | 0.37  | 0.25          | 7.90      | 0.00   | 1.60  | 1.23 | 1.98  | 1.48      | 686       | 810       | 100.00 |
|            | 馬祖國家風景區       | 55.16         | 0.50      | 1.01   | 10.08 | 0.00 | 2.52  | 7.05  | 1.76          | 3.27      | 0.50   | 2.52  | 0.00 | 9.82  | 5.79      | 28        | 397       | 100.00 |
|            | 日月潭國家風景區      | 55.87         | 2.15      | 5.68   | 9.88  | 4.31 | 2.64  | 0.88  | 0.20          | 9.39      | 0.29   | 0.88  | 3.72 | 4.01  | 0.10      | 1,719     | 1,022     | 100.00 |
|            | 參山國家風景區       | 54.77         | 0.77      | 4.35   | 5.66  | 3.10 | 12.46 | 1.25  | 0.12          | 2.26      | 0.06   | 5.84  | 1.85 | 6.50  | 1.01      | 2,170     | 1,678     | 100.00 |
|            | 阿里山國家風景區      | 61.34         | 0.81      | 5.47   | 4.25  | 0.40 | 6.88  | 0.40  | 0.00          | 5.87      | 0.00   | 5.47  | 0.40 | 3.85  | 4.86      | 694       | 494       | 100.00 |
|            | 茂林國家風景區       | 29.41         | 2.14      | 2.67   | 14.44 | 2.67 | 4.28  | 13.10 | 4.01          | 11.50     | 0.00   | 3.74  | 2.14 | 7.49  | 2.41      | 176       | 374       | 100.00 |
|            | 北海岸及觀音山國家風景區  | 51.07         | 1.98      | 2.89   | 5.02  | 1.29 | 9.21  | 1.67  | 0.23          | 10.96     | 0.15   | 2.28  | 2.74 | 9.89  | 0.61      | 1,027     | 1,314     | 100.00 |
|            | 雲嘉南濱海國家風景區    | 22.29         | 2.62      | 7.22   | 6.95  | 2.71 | 2.17  | 2.80  | 0.36          | 3.97      | 0.00   | 21.48 | 6.23 | 16.52 | 4.69      | 857       | 1,108     | 100.00 |
|            | 西拉雅國家風景區      | 35.60         | 1.65      | 10.08  | 4.12  | 2.26 | 18.93 | 0.41  | 0.41          | 5.14      | 0.41   | 3.50  | 8.02 | 6.38  | 3.09      | 523       | 486       | 100.00 |

\* 表示經卡方檢定(Chi-square Test)，該人文變項達到統計上顯著差異(α=0.05)。  
# 表示該人文變項組間期望值小於5的比例超過25%，因此，未做卡方檢定 (Chi-square Test)。  
註：本表已排除年齡/教育程度/工作別/婚姻狀況/個人每月平均所得/居住地區/回答不確定意見的受訪者。



附表4-2-A4.2 選擇到國家風景區或目前所在這個景點旅遊的次要原因

| Base:所有受訪者 |               |                           |                   |            |       |       |       |       |                           |                   |            |       |      |      |            |               |               |                   |        |
|------------|---------------|---------------------------|-------------------|------------|-------|-------|-------|-------|---------------------------|-------------------|------------|-------|------|------|------------|---------------|---------------|-------------------|--------|
|            | 景觀優美          | 行銷推廣<br>活動或節<br>慶表演節<br>目 | 距離遠<br>近、假期<br>長短 | 親朋好友<br>推薦 | 交通便利  | 運動健身  | 文化巡禮  | 宗教活動  | 學校、公<br>司或參加<br>的團體安<br>排 | 配合國民<br>旅遊卡措<br>施 | 品嚐當地<br>美食 | 遊憩設施  | 順道而來 | 其他   | 沒有其他<br>原因 | 回答人數<br>(加權後) | 回答人數<br>(未加權) | 回答人數<br>合計百分<br>比 |        |
|            | 12.33         | 1.66                      | 5.73              | 7.91       | 8.92  | 6.94  | 2.00  | 0.36  | 1.94                      | 0.24              | 8.19       | 4.65  | 3.61 | 0.38 | 35.13      | 10,110        | 10,110        | 100.00            |        |
| 國家風景區 #    | 東北角暨宜蘭海岸國家風景區 | 13.31                     | 1.99              | 3.48       | 4.37  | 4.67  | 7.85  | 1.09  | 0.10                      | 1.39              | 0.10       | 6.75  | 4.77 | 5.66 | 0.40       | 44.09         | 1,141         | 1,007             | 100.00 |
|            | 東部海岸國家風景區     | 9.86                      | 1.57              | 4.00       | 11.86 | 17.57 | 1.71  | 0.71  | 0.57                      | 7.00              | 0.14       | 4.86  | 3.29 | 2.00 | 0.43       | 34.43         | 756           | 700               | 100.00 |
|            | 澎湖國家風景區       | 7.71                      | 7.45              | 1.60       | 5.59  | 0.27  | 1.33  | 2.93  | 0.00                      | 0.27              | 0.00       | 12.23 | 3.19 | 0.27 | 0.53       | 56.65         | 173           | 376               | 100.00 |
|            | 大鵬灣國家風景區      | 11.05                     | 1.16              | 13.95      | 9.01  | 6.69  | 6.10  | 1.45  | 0.87                      | 1.45              | 0.00       | 18.90 | 5.81 | 7.56 | 0.29       | 15.70         | 159           | 344               | 100.00 |
|            | 花東縱谷國家風景區     | 10.00                     | 1.85              | 6.42       | 9.51  | 12.47 | 5.80  | 0.99  | 0.00                      | 1.85              | 0.37       | 5.93  | 4.69 | 4.69 | 0.49       | 34.94         | 686           | 810               | 100.00 |
|            | 馬祖國家風景區       | 8.56                      | 2.02              | 2.02       | 7.30  | 0.25  | 0.25  | 13.60 | 1.26                      | 0.76              | 0.50       | 14.36 | 1.01 | 3.02 | 0.76       | 44.33         | 28            | 397               | 100.00 |
|            | 日月潭國家風景區      | 17.32                     | 2.64              | 9.49       | 10.67 | 8.32  | 4.79  | 2.45  | 0.20                      | 2.25              | 0.20       | 5.68  | 8.71 | 2.45 | 0.39       | 24.46         | 1,719         | 1,022             | 100.00 |
|            | 參山國家風景區       | 11.80                     | 0.77              | 4.59       | 11.03 | 15.61 | 5.90  | 2.32  | 0.60                      | 0.72              | 0.60       | 11.74 | 3.16 | 2.92 | 0.18       | 28.07         | 2,170         | 1,678             | 100.00 |
|            | 阿里山國家風景區      | 7.49                      | 2.23              | 4.05       | 3.44  | 1.82  | 28.14 | 1.21  | 0.61                      | 0.81              | 0.00       | 8.30  | 2.43 | 2.02 | 0.20       | 37.25         | 694           | 494               | 100.00 |
|            | 茂林國家風景區       | 11.50                     | 5.88              | 5.61       | 7.22  | 3.21  | 4.81  | 12.57 | 2.41                      | 1.87              | 0.27       | 5.88  | 2.14 | 5.61 | 0.80       | 30.21         | 176           | 374               | 100.00 |
|            | 北海岸及觀音山國家風景區  | 14.38                     | 0.61              | 4.95       | 6.01  | 5.25  | 5.63  | 2.13  | 0.23                      | 3.96              | 0.15       | 6.39  | 3.81 | 3.58 | 0.00       | 42.92         | 1,027         | 1,314             | 100.00 |
|            | 雲嘉南濱海國家風景區    | 8.75                      | 0.81              | 5.96       | 3.97  | 3.34  | 1.44  | 1.71  | 0.09                      | 0.54              | 0.09       | 12.45 | 3.88 | 7.13 | 0.72       | 49.10         | 857           | 1,108             | 100.00 |
|            | 西拉雅國家風景區      | 13.37                     | 0.82              | 7.20       | 2.67  | 7.00  | 11.93 | 1.23  | 0.21                      | 0.62              | 0.00       | 4.94  | 6.17 | 2.47 | 1.23       | 40.12         | 523           | 486               | 100.00 |

\* 表示經卡方檢定(Chi-square Test)，該人文變項達到統計上顯著差異( $\alpha=0.05$ )。  
# 表示該人文變項組間期望值小於5的比例超過25%，因此，未做卡方檢定 (Chi-square Test)。  
註：本表已排除年齡/教育程度/工作別/婚姻狀況/個人每月平均所得/居住地區/回答不確定意見的受訪者。

附表4-2-A4.3 選擇到國家風景區或目前所在這個景點旅遊的再次要原因

| Base:所有受訪者 |               |               |           |        |      |      |      |      |               |           |        |       |      |      |        |           |           |           |        |
|------------|---------------|---------------|-----------|--------|------|------|------|------|---------------|-----------|--------|-------|------|------|--------|-----------|-----------|-----------|--------|
|            | 景觀優美          | 行銷推廣活動或節慶表演節目 | 距離遠近、假期長短 | 親朋好友推薦 | 交通便利 | 運動健身 | 文化巡禮 | 宗教活動 | 學校、公司或參加的團體安排 | 配合國民旅遊卡措施 | 品嚐當地美食 | 遊憩設施  | 順道而來 | 其他   | 沒有其他原因 | 回答人數(加權後) | 回答人數(未加權) | 回答人數合計百分比 |        |
| 整體         | 2.44          | 0.38          | 2.08      | 2.70   | 2.61 | 2.46 | 1.32 | 0.16 | 0.60          | 0.17      | 4.93   | 3.00  | 2.16 | 0.11 | 74.88  | 10,110    | 10,110    | 100.00    |        |
| 國家風景區 #    | 東北角暨宜蘭海岸國家風景區 | 3.18          | 0.30      | 2.68   | 2.58 | 1.69 | 2.88 | 0.50 | 0.00          | 0.20      | 0.10   | 3.97  | 2.48 | 2.38 | 0.10   | 76.96     | 1,141     | 1,007     | 100.00 |
|            | 東部海岸國家風景區     | 1.71          | 0.14      | 1.00   | 1.29 | 2.43 | 0.71 | 1.43 | 0.29          | 1.14      | 0.43   | 4.86  | 3.86 | 3.43 | 0.14   | 77.14     | 756       | 700       | 100.00 |
|            | 澎湖國家風景區       | 2.39          | 1.33      | 0.80   | 1.60 | 0.80 | 1.06 | 2.39 | 0.00          | 0.53      | 0.00   | 5.05  | 2.93 | 0.27 | 0.00   | 80.85     | 173       | 376       | 100.00 |
|            | 大鵬灣國家風景區      | 2.33          | 0.29      | 6.69   | 4.94 | 2.62 | 4.65 | 1.74 | 0.58          | 0.87      | 0.00   | 15.99 | 4.94 | 4.07 | 0.29   | 50.00     | 159       | 344       | 100.00 |
|            | 花蓮縱谷國家風景區     | 1.23          | 0.49      | 0.62   | 2.59 | 2.10 | 3.09 | 0.25 | 0.12          | 0.86      | 0.25   | 5.06  | 2.47 | 4.44 | 0.49   | 75.93     | 686       | 810       | 100.00 |
|            | 馬祖國家風景區       | 1.26          | 0.50      | 0.76   | 1.51 | 0.50 | 0.76 | 2.02 | 0.76          | 1.01      | 0.25   | 5.04  | 2.02 | 3.02 | 0.76   | 79.85     | 28        | 397       | 100.00 |
|            | 日月潭國家風景區      | 3.03          | 0.68      | 1.57   | 3.52 | 2.94 | 3.23 | 2.35 | 0.29          | 0.78      | 0.29   | 4.60  | 5.48 | 1.17 | 0.00   | 70.06     | 1,719     | 1,022     | 100.00 |
|            | 泰山國家風景區       | 2.21          | 0.18      | 2.21   | 2.62 | 3.64 | 2.44 | 1.37 | 0.12          | 0.30      | 0.18   | 6.08  | 2.50 | 2.32 | 0.06   | 73.78     | 2,170     | 1,678     | 100.00 |
|            | 阿里山國家風景區      | 2.23          | 0.40      | 1.62   | 2.63 | 0.61 | 4.45 | 1.01 | 0.00          | 0.81      | 0.00   | 7.49  | 2.02 | 0.61 | 0.40   | 75.71     | 694       | 494       | 100.00 |
|            | 茂林國家風景區       | 5.88          | 1.34      | 2.94   | 2.94 | 3.21 | 2.14 | 4.55 | 0.80          | 0.53      | 0.00   | 4.28  | 1.34 | 2.41 | 0.00   | 67.65     | 176       | 374       | 100.00 |
|            | 北海岸及觀音山國家風景區  | 2.44          | 0.15      | 2.28   | 2.74 | 3.04 | 1.67 | 1.37 | 0.08          | 1.29      | 0.08   | 3.42  | 2.13 | 2.51 | 0.00   | 76.79     | 1,027     | 1,314     | 100.00 |
|            | 雲嘉南濱海國家風景區    | 2.53          | 0.45      | 2.35   | 2.98 | 2.89 | 0.63 | 0.72 | 0.18          | 0.09      | 0.00   | 3.43  | 1.62 | 2.44 | 0.09   | 79.60     | 857       | 1,108     | 100.00 |
|            | 西拉雅國家風景區      | 1.65          | 0.21      | 3.91   | 2.06 | 2.06 | 2.67 | 0.41 | 0.21          | 0.21      | 0.21   | 2.06  | 2.88 | 0.21 | 0.00   | 81.28     | 523       | 486       | 100.00 |

\* 表示經卡方檢定(Chi-square Test)，該人文變項達到統計上顯著差異( $\alpha=0.05$ )。  
# 表示該人文變項組間期望值小於5的比例超過25%，因此，未做卡方檢定 (Chi-square Test)。  
註：本表已排除年齡/教育程度/工作別/婚姻狀況/個人每月平均所得/居住地區/回答不確定意見的受訪者。

| 附表4-2-A4 選擇國家風景區旅遊的主要原因 |               |               |           |        |       |       |       |       |               |           |        |       |       |       |           |
|-------------------------|---------------|---------------|-----------|--------|-------|-------|-------|-------|---------------|-----------|--------|-------|-------|-------|-----------|
| Base: 所有受訪者             |               |               |           |        |       |       |       |       |               |           |        |       |       |       |           |
|                         | 景觀優美          | 行銷推廣活動或節慶表演節目 | 距離遙近、假期長短 | 親朋好友推薦 | 交通便利  | 運動健身  | 文化巡禮  | 宗教活動  | 學校、公司或參加的團體安排 | 配合國民旅遊卡措施 | 品嚐當地美食 | 遊憩設施  | 順道而來  | 其他    | 回答人數(加權後) |
| 整體                      | 66.53         | 5.04          | 12.27     | 17.23  | 13.92 | 16.26 | 4.58  | 0.92  | 9.31          | 0.53      | 17.75  | 10.89 | 12.44 | 2.34  | 10,110    |
| 國家風景區                   | 東北方暨宜蘭海岸國家風景區 | 57.89         | 16.29     | 8.74   | 12.12 | 8.44  | 17.87 | 2.28  | 0.30          | 10.33     | 0.20   | 13.60 | 12.21 | 16.68 | 1,141     |
|                         | 東部海岸國家風景區     | 83.71         | 3.43      | 6.71   | 18.86 | 20.71 | 3.29  | 2.57  | 2.71          | 16.86     | 0.86   | 10.29 | 9.57  | 7.29  | 756       |
|                         | 澎湖國家風景區       | 54.26         | 13.30     | 5.59   | 23.67 | 1.86  | 2.66  | 5.32  | 0.27          | 8.51      | 0.00   | 18.35 | 9.31  | 3.72  | 173       |
|                         | 大鵬灣國家風景區      | 79.36         | 2.33      | 25.00  | 20.06 | 10.17 | 15.12 | 3.49  | 2.03          | 5.23      | 0.00   | 37.79 | 13.37 | 19.77 | 159       |
|                         | 花東縱谷國家風景區     | 82.47         | 3.33      | 9.51   | 18.64 | 16.42 | 10.99 | 1.60  | 0.37          | 10.62     | 0.62   | 12.59 | 8.40  | 11.11 | 247       |
|                         | 馬祖國家風景區       | 64.99         | 3.02      | 3.78   | 18.89 | 0.76  | 3.53  | 22.67 | 3.78          | 5.04      | 1.26   | 21.91 | 3.02  | 15.87 | 28        |
|                         | 日月潭國家風景區      | 76.22         | 5.48      | 16.73  | 24.07 | 15.56 | 10.67 | 5.68  | 0.68          | 12.43     | 0.78   | 11.15 | 17.91 | 7.63  | 1,719     |
|                         | 參山國家風景區       | 68.77         | 1.73      | 11.14  | 19.31 | 22.35 | 20.80 | 4.95  | 0.83          | 3.28      | 0.83   | 23.66 | 7.51  | 11.74 | 2,170     |
|                         | 阿里山國家風景區      | 71.05         | 3.44      | 11.13  | 10.32 | 2.83  | 39.47 | 2.63  | 0.61          | 7.49      | 0.00   | 21.26 | 4.86  | 6.48  | 694       |
|                         | 茂林國家風景區       | 46.79         | 9.36      | 11.23  | 24.60 | 9.09  | 11.23 | 30.21 | 7.22          | 13.90     | 0.27   | 13.90 | 5.61  | 15.51 | 176       |
|                         | 北海岸及觀音山國家風景區  | 67.88         | 2.74      | 10.12  | 13.77 | 9.59  | 16.51 | 5.18  | 0.53          | 16.21     | 0.38   | 12.10 | 8.68  | 15.98 | 1,027     |
|                         | 雲嘉南濱海國家風景區    | 33.57         | 3.88      | 15.52  | 13.90 | 8.94  | 4.24  | 5.23  | 0.63          | 4.60      | 0.09   | 37.36 | 11.73 | 26.08 | 857       |
|                         | 西拉雅國家風景區      | 50.62         | 2.67      | 21.19  | 8.85  | 11.32 | 33.54 | 2.06  | 0.82          | 5.97      | 0.62   | 10.49 | 17.08 | 9.05  | 523       |

\* 表示經卡方檢定(Chi-square Test)，該人文變項達到統計上顯著差異(α=0.05)。

# 表示該人文變項組間期望值小於5的比例超過25%，因此，未做卡方檢定 (Chi-square Test)。

註1：本表已排除年齡/教育程度/工作別/婚姻狀況/個人每月平均所得/居住地區/回答不確定意見的受訪者。

註2：本表為複選情形，因此百分比加總超過100%

附表4-2-A5 國家風景區旅遊的同伴(可複選)

Base:所有受訪者

|       |               | 沒有同伴  | 家人    | 朋友、同事 | 同學    | 其他   | 回答人數<br>(加權後) | 回答人數<br>(未加權) |
|-------|---------------|-------|-------|-------|-------|------|---------------|---------------|
| 整體    |               | 3.43  | 53.64 | 48.39 | 6.27  | 0.33 | 10,110        | 10,110        |
|       |               | *     | *     | *     | *     |      |               |               |
| 國家風景區 | 東北角暨宜蘭海岸國家風景區 | 5.56  | 49.85 | 50.05 | 6.85  | 0.50 | 1,141         | 1,007         |
|       | 東部海岸國家風景區     | 0.71  | 57.57 | 57.43 | 5.57  | 1.71 | 756           | 700           |
|       | 澎湖國家風景區       | 2.66  | 47.87 | 54.79 | 15.16 | 0.00 | 173           | 376           |
|       | 大鵬灣國家風景區      | 2.33  | 51.74 | 49.71 | 4.36  | 0.00 | 159           | 344           |
|       | 花東縱谷國家風景區     | 1.73  | 55.06 | 47.28 | 5.19  | 0.37 | 686           | 810           |
|       | 馬祖國家風景區       | 14.11 | 39.04 | 55.67 | 2.27  | 1.76 | 28            | 397           |
|       | 日月潭國家風景區      | 2.35  | 49.12 | 54.79 | 8.32  | 0.10 | 1,719         | 1,022         |
|       | 參山國家風景區       | 3.58  | 45.71 | 50.66 | 6.32  | 0.00 | 2,170         | 1,678         |
|       | 阿里山國家風景區      | 3.04  | 62.15 | 46.15 | 3.04  | 0.00 | 694           | 494           |
|       | 茂林國家風景區       | 2.14  | 59.09 | 48.40 | 5.08  | 0.00 | 176           | 374           |
|       | 北海岸及觀音山國家風景區  | 5.71  | 50.23 | 46.12 | 7.08  | 0.53 | 1,027         | 1,314         |
|       | 雲嘉南濱海國家風景區    | 4.06  | 69.40 | 31.50 | 4.96  | 0.45 | 857           | 1,108         |
|       | 西拉雅國家風景區      | 3.29  | 73.05 | 34.98 | 3.70  | 0.21 | 523           | 486           |

\* 表示經卡方檢定(Chi-square Test)，該人文變項達到統計上顯著差異( $\alpha=0.05$ )。

# 表示該人文變項組間期望值小於5的比例超過25%，因此，未做卡方檢定 (Chi-square Test)。

註1：本表已排除年齡/教育程度/工作別/婚姻狀況/個人每月平均所得/居住地區/回答不確定意見的受訪者。

註2：本表為複選情形，因此百分比加總超過100%

附表4-2-B2 也會到國家風景區以外的景點遊玩情形

Base:所有受訪者

|         |               | 會     | 不會    | 回答人數<br>(加權後) | 回答人數<br>(未加權) | 回答人數合<br>計百分比 |
|---------|---------------|-------|-------|---------------|---------------|---------------|
| 整體      |               | 39.07 | 60.93 | 10,110        | 10,110        | 100.00        |
| 國家風景區 * | 東北角暨宜蘭海岸國家風景區 | 37.24 | 62.76 | 1,141         | 1,007         | 100.00        |
|         | 東部海岸國家風景區     | 56.00 | 44.00 | 756           | 700           | 100.00        |
|         | 澎湖國家風景區       | 2.13  | 97.87 | 173           | 376           | 100.00        |
|         | 大鵬灣國家風景區      | 40.99 | 59.01 | 159           | 344           | 100.00        |
|         | 花東縱谷國家風景區     | 49.75 | 50.25 | 686           | 810           | 100.00        |
|         | 馬祖國家風景區       | 9.07  | 90.93 | 28            | 397           | 100.00        |
|         | 日月潭國家風景區      | 39.43 | 60.57 | 1,719         | 1,022         | 100.00        |
|         | 參山國家風景區       | 26.10 | 73.90 | 2,170         | 1,678         | 100.00        |
|         | 阿里山國家風景區      | 40.08 | 59.92 | 694           | 494           | 100.00        |
|         | 茂林國家風景區       | 53.48 | 46.52 | 176           | 374           | 100.00        |
|         | 北海岸及觀音山國家風景區  | 53.96 | 46.04 | 1,027         | 1,314         | 100.00        |
|         | 雲嘉南濱海國家風景區    | 43.50 | 56.50 | 857           | 1,108         | 100.00        |
|         | 西拉雅國家風景區      | 27.78 | 72.22 | 523           | 486           | 100.00        |

\* 表示經卡方檢定(Chi-square Test)，該人文變項達到統計上顯著差異( $\alpha=0.05$ )。

# 表示該人文變項組間期望值小於5的比例超過25%，因此，未做卡方檢定 (Chi-square Test)。

註：本表已排除年齡/教育程度/工作別/婚姻狀況/個人每月平均所得/居住地區/回答不確定意見的受訪者。



附表4-2-B3 在國家風景區內旅遊天數

Base:所有受訪者

|         |               | 半天(4小時以下) | 1天(4小時以上)，不過夜 | 2天1夜  | 3天2夜  | 4天3夜 | 回答人數(加權後) | 回答人數(未加權) | 回答人數合計百分比 |
|---------|---------------|-----------|---------------|-------|-------|------|-----------|-----------|-----------|
| 整體      |               | 39.94     | 32.16         | 19.56 | 7.20  | 1.14 | 10,110    | 10,110    | 100.00    |
| 國家風景區 * | 東北角暨宜蘭海岸國家風景區 | 57.40     | 30.78         | 9.63  | 2.18  | 0.00 | 1,141     | 1,007     | 100.00    |
|         | 東部海岸國家風景區     | 22.00     | 15.14         | 32.14 | 25.57 | 5.14 | 756       | 700       | 100.00    |
|         | 澎湖國家風景區       | 1.60      | 2.66          | 11.70 | 77.39 | 6.65 | 173       | 376       | 100.00    |
|         | 大鵬灣國家風景區      | 26.16     | 25.58         | 39.83 | 8.14  | 0.29 | 159       | 344       | 100.00    |
|         | 花東縱谷國家風景區     | 33.70     | 14.44         | 24.57 | 20.74 | 6.54 | 686       | 810       | 100.00    |
|         | 馬祖國家風景區       | 2.02      | 2.27          | 18.64 | 77.08 | 0.00 | 28        | 397       | 100.00    |
|         | 日月潭國家風景區      | 9.20      | 52.74         | 32.00 | 4.99  | 1.08 | 1,719     | 1,022     | 100.00    |
|         | 參山國家風景區       | 37.19     | 41.12         | 18.53 | 3.16  | 0.00 | 2,170     | 1,678     | 100.00    |
|         | 阿里山國家風景區      | 22.06     | 39.88         | 35.02 | 2.83  | 0.20 | 694       | 494       | 100.00    |
|         | 茂林國家風景區       | 84.76     | 10.70         | 2.41  | 2.14  | 0.00 | 176       | 374       | 100.00    |
|         | 北海岸及觀音山國家風景區  | 78.39     | 18.57         | 3.04  | 0.00  | 0.00 | 1,027     | 1,314     | 100.00    |
|         | 雲嘉南濱海國家風景區    | 74.82     | 21.39         | 2.98  | 0.81  | 0.00 | 857       | 1,108     | 100.00    |
|         | 西拉雅國家風景區      | 43.21     | 32.92         | 21.19 | 2.67  | 0.00 | 523       | 486       | 100.00    |

\* 表示經卡方檢定(Chi-square Test)，該人文變項達到統計上顯著差異( $\alpha=0.05$ )。

# 表示該人文變項組間期望值小於5的比例超過25%，因此，未做卡方檢定 (Chi-square Test)。

註：本表已排除年齡/教育程度/工作別/婚姻狀況/個人每月平均所得/居住地區/回答不確定意見的受訪者。

附表4-2-B3.1 國家風景區旅遊的主要住宿方式(可複選)

Base: 在各國家風景區內停留超過一天的受訪者

|       |               | 旅館    | 招待所或活動中心 | 民宿    | 露營    | 親友家(含自家) | 其他   | 回答人數<br>(加權後) | 回答人數<br>(未加權) |
|-------|---------------|-------|----------|-------|-------|----------|------|---------------|---------------|
| 整體    |               | 46.87 | 3.84     | 43.04 | 2.49  | 6.32     | 1.08 | 2,821         | 3,041         |
|       |               | *     | *        | *     | #     | *        |      |               |               |
| 國家風景區 | 東北角暨宜蘭海岸國家風景區 | 47.06 | 5.04     | 31.93 | 8.40  | 8.40     | 2.52 | 135           | 119           |
|       | 東部海岸國家風景區     | 54.32 | 1.36     | 36.36 | 0.45  | 8.41     | 2.27 | 475           | 440           |
|       | 澎湖國家風景區       | 46.11 | 4.72     | 48.61 | 0.56  | 7.22     | 0.00 | 165           | 360           |
|       | 大鵬灣國家風景區      | 1.81  | 1.81     | 94.58 | 0.00  | 2.41     | 0.00 | 77            | 166           |
|       | 花東縱谷國家風景區     | 50.71 | 2.38     | 37.38 | 1.43  | 12.38    | 2.14 | 356           | 420           |
|       | 馬祖國家風景區       | 53.42 | 1.58     | 47.37 | 0.53  | 4.21     | 0.00 | 27            | 380           |
|       | 日月潭國家風景區      | 49.87 | 6.17     | 42.16 | 0.51  | 5.14     | 0.51 | 654           | 389           |
|       | 參山國家風景區       | 46.70 | 1.10     | 49.45 | 2.20  | 2.75     | 0.55 | 471           | 364           |
|       | 阿里山國家風景區      | 29.79 | 3.19     | 60.11 | 6.38  | 0.53     | 1.06 | 264           | 188           |
|       | 茂林國家風景區       | 58.82 | 0.00     | 35.29 | 0.00  | 5.88     | 0.00 | 8             | 17            |
|       | 北海岸及觀音山國家風景區  | 37.50 | 12.50    | 22.50 | 2.50  | 27.50    | 0.00 | 31            | 40            |
|       | 雲嘉南濱海國家風景區    | 54.76 | 2.38     | 21.43 | 0.00  | 23.81    | 0.00 | 32            | 42            |
|       | 西拉雅國家風景區      | 55.17 | 14.66    | 12.07 | 15.52 | 2.59     | 0.00 | 125           | 116           |

\* 表示經卡方檢定(Chi-square Test)，該人文變項達到統計上顯著差異( $\alpha=0.05$ )。

# 表示該人文變項組間期望值小於5的比例超過25%，因此，未做卡方檢定 (Chi-square Test)。

註1：本表已排除年齡/教育程度/工作別/婚姻狀況/個人每月平均所得/居住地區/回答不確定意見的受訪者。

註2：本表為複選情形，因此百分比加總超過100%

附表4-2-B4 重遊國家風景區或目前所在這個景點的意願

Base:所有受訪者

|         |               | 願意    | 不願意   | 回答人數<br>(加權後) | 回答人數<br>(未加權) | 回答人數合<br>計百分比 |
|---------|---------------|-------|-------|---------------|---------------|---------------|
| 整體      |               | 97.52 | 2.48  | 10,110        | 10,110        | 100.00        |
| 國家風景區 * | 東北角暨宜蘭海岸國家風景區 | 97.82 | 2.18  | 1,141         | 1,007         | 100.00        |
|         | 東部海岸國家風景區     | 97.14 | 2.86  | 756           | 700           | 100.00        |
|         | 澎湖國家風景區       | 87.50 | 12.50 | 173           | 376           | 100.00        |
|         | 大鵬灣國家風景區      | 94.48 | 5.52  | 159           | 344           | 100.00        |
|         | 花東縱谷國家風景區     | 96.54 | 3.46  | 686           | 810           | 100.00        |
|         | 馬祖國家風景區       | 89.17 | 10.83 | 28            | 397           | 100.00        |
|         | 日月潭國家風景區      | 99.02 | 0.98  | 1,719         | 1,022         | 100.00        |
|         | 參山國家風景區       | 99.34 | 0.66  | 2,170         | 1,678         | 100.00        |
|         | 阿里山國家風景區      | 97.17 | 2.83  | 694           | 494           | 100.00        |
|         | 茂林國家風景區       | 97.06 | 2.94  | 176           | 374           | 100.00        |
|         | 北海岸及觀音山國家風景區  | 95.97 | 4.03  | 1,027         | 1,314         | 100.00        |
|         | 雲嘉南濱海國家風景區    | 95.76 | 4.24  | 857           | 1,108         | 100.00        |
|         | 西拉雅國家風景區      | 97.53 | 2.47  | 523           | 486           | 100.00        |

\* 表示經卡方檢定(Chi-square Test)，該人文變項達到統計上顯著差異( $\alpha=0.05$ )。

# 表示該人文變項組間期望值小於5的比例超過25%，因此，未做卡方檢定 (Chi-square Test)。

註：本表已排除年齡/教育程度/工作別/婚姻狀況/個人每月平均所得/居住地區/回答不確定意見的受訪者。

附表4-2-B4.1 不願意重遊國家風景區或目前所在這個景點的原因(可複選)

| Base: 不願意重遊各國家風景區的受訪者 |               |       |      |       |       |       |      |       |               |               |
|-----------------------|---------------|-------|------|-------|-------|-------|------|-------|---------------|---------------|
|                       |               | 缺乏特色  | 環境髒亂 | 交通不便  | 遊憩設施差 | 花費太高  | 交通壅塞 | 其他    | 回答人數<br>(加權後) | 回答人數<br>(未加權) |
| 整體                    |               | 47.34 | 2.65 | 25.07 | 9.86  | 9.82  | 0.48 | 8.83  | 250           | 337           |
|                       |               | *     | #    | #     | #     | #     | #    |       |               |               |
| 國家風景區                 | 東北角暨宜蘭海岸國家風景區 | 18.18 | 4.55 | 45.45 | 0.00  | 4.55  | 4.55 | 22.73 | 25            | 22            |
|                       | 東部海岸國家風景區     | 35.00 | 0.00 | 30.00 | 20.00 | 5.00  | 0.00 | 10.00 | 22            | 20            |
|                       | 澎湖國家風景區       | 14.89 | 0.00 | 10.64 | 0.00  | 10.64 | 0.00 | 10.64 | 22            | 47            |
|                       | 大鵬灣國家風景區      | 57.89 | 0.00 | 5.26  | 36.84 | 0.00  | 0.00 | 10.53 | 9             | 19            |
|                       | 花東縱谷國家風景區     | 71.43 | 0.00 | 7.14  | 0.00  | 14.29 | 0.00 | 7.14  | 24            | 28            |
|                       | 馬祖國家風景區       | 25.58 | 2.33 | 46.51 | 2.33  | 11.63 | 2.33 | 16.28 | 3             | 43            |
|                       | 日月潭國家風景區      | 40.00 | 0.00 | 50.00 | 0.00  | 30.00 | 0.00 | 0.00  | 17            | 10            |
|                       | 參山國家風景區       | 54.55 | 0.00 | 18.18 | 9.09  | 0.00  | 0.00 | 0.00  | 14            | 11            |
|                       | 阿里山國家風景區      | 28.57 | 0.00 | 64.29 | 0.00  | 0.00  | 0.00 | 7.14  | 20            | 14            |
|                       | 茂林國家風景區       | 54.55 | 0.00 | 27.27 | 0.00  | 0.00  | 0.00 | 18.18 | 5             | 11            |
|                       | 北海岸及觀音山國家風景區  | 56.60 | 5.66 | 20.75 | 5.66  | 1.89  | 0.00 | 7.55  | 41            | 53            |
|                       | 雲嘉南濱海國家風景區    | 63.83 | 8.51 | 14.89 | 19.15 | 17.02 | 0.00 | 6.38  | 36            | 47            |
|                       | 西拉雅國家風景區      | 83.33 | 0.00 | 0.00  | 50.00 | 33.33 | 0.00 | 8.33  | 13            | 12            |

\* 表示經卡方檢定(Chi-square Test)，該人文變項達到統計上顯著差異(α=0.05)。

附表4-2-C1 國家風景區內喜歡的活動(可複選)

Base:所有受訪者

|       |               | 自然賞景活動 | 文化體驗活動 | 運動型活動 | 遊樂園活動 | 其他休閒活動 | 都不喜歡、沒有特別的感覺 | 回答人數(加權後) | 回答人數(未加權) |
|-------|---------------|--------|--------|-------|-------|--------|--------------|-----------|-----------|
| 整體    |               | 64.59  | 29.02  | 56.53 | 9.05  | 41.55  | 1.74         | 10,110    | 10,110    |
|       |               | *      | *      | *     | *     | *      | *            |           |           |
| 國家風景區 | 東北角暨宜蘭海岸國家風景區 | 72.19  | 35.95  | 64.35 | 4.17  | 30.59  | 0.99         | 1,141     | 1,007     |
|       | 東部海岸國家風景區     | 84.14  | 13.14  | 24.29 | 16.86 | 25.71  | 0.86         | 756       | 700       |
|       | 澎湖國家風景區       | 87.23  | 70.48  | 80.32 | 0.00  | 72.07  | 0.27         | 173       | 376       |
|       | 大鵬灣國家風景區      | 82.56  | 5.81   | 34.01 | 0.00  | 6.40   | 7.85         | 159       | 344       |
|       | 花東縱谷國家風景區     | 80.86  | 10.86  | 47.04 | 4.69  | 25.19  | 0.99         | 686       | 810       |
|       | 馬祖國家風景區       | 75.06  | 53.90  | 26.45 | 0.00  | 1.76   | 1.51         | 28        | 397       |
|       | 日月潭國家風景區      | 60.86  | 43.15  | 62.23 | 34.64 | 58.32  | 0.98         | 1,719     | 1,022     |
|       | 參山國家風景區       | 42.49  | 22.29  | 64.90 | 0.83  | 57.99  | 1.73         | 2,170     | 1,678     |
|       | 阿里山國家風景區      | 79.15  | 31.38  | 71.46 | 1.01  | 25.51  | 1.01         | 694       | 494       |
|       | 茂林國家風景區       | 26.47  | 74.87  | 46.79 | 0.53  | 6.95   | 1.07         | 176       | 374       |
|       | 北海岸及觀音山國家風景區  | 85.39  | 30.59  | 51.60 | 4.34  | 41.40  | 0.68         | 1,027     | 1,314     |
|       | 雲嘉南濱海國家風景區    | 57.31  | 27.71  | 39.08 | 0.00  | 38.09  | 7.31         | 857       | 1,108     |
|       | 西拉雅國家風景區      | 53.50  | 14.61  | 67.49 | 8.02  | 28.19  | 1.03         | 523       | 486       |

\* 表示經卡方檢定(Chi-square Test)，該人文變項達到統計上顯著差異( $\alpha=0.05$ )。

# 表示該人文變項組間期望值小於5的比例超過25%，因此，未做卡方檢定(Chi-square Test)。

註1：本表已排除年齡/教育程度/工作別/婚姻狀況/個人每月平均所得/居住地區/回答不確定意見的受訪者。

註2：本表為複選情形，因此百分比加總超過100%

附表4-2-C1.1 國家風景區內喜歡的自然賞景活動項目(可複選)

Base：喜歡自然賞景活動的受訪者

|       |               | 觀賞海岸地<br>質景觀、溼<br>地生態、田<br>園風光、溪<br>流瀑布等 | 觀賞動、植<br>物(如賞<br>鳥、賞鯨<br>豚、賞螢、<br>賞花等) | 觀賞日出、<br>雪景、星象<br>等自然景觀 | 環湖賞景  | 其他   | 回答人數<br>(加權後) | 回答人數<br>(未加權) |
|-------|---------------|------------------------------------------|----------------------------------------|-------------------------|-------|------|---------------|---------------|
| 整體    |               | 65.95                                    | 31.83                                  | 10.95                   | 17.55 | 0.24 | 6,530         | 6,723         |
|       |               | *                                        | *                                      | *                       | *     |      |               |               |
| 國家風景區 | 東北角暨宜蘭海岸國家風景區 | 93.26                                    | 20.77                                  | 14.03                   | 3.30  | 0.14 | 824           | 727           |
|       | 東部海岸國家風景區     | 89.98                                    | 12.22                                  | 10.02                   | 0.00  | 0.00 | 636           | 589           |
|       | 澎湖國家風景區       | 98.78                                    | 1.83                                   | 8.23                    | 0.00  | 0.00 | 151           | 328           |
|       | 大鵬灣國家風景區      | 85.56                                    | 44.72                                  | 12.32                   | 19.01 | 0.00 | 131           | 284           |
|       | 花東縱谷國家風景區     | 59.24                                    | 18.93                                  | 4.89                    | 36.64 | 0.00 | 555           | 655           |
|       | 馬祖國家風景區       | 91.95                                    | 22.15                                  | 32.55                   | 0.00  | 0.34 | 21            | 298           |
|       | 日月潭國家風景區      | 22.19                                    | 25.24                                  | 11.41                   | 64.63 | 0.00 | 1,046         | 622           |
|       | 參山國家風景區       | 51.89                                    | 54.14                                  | 0.00                    | 6.73  | 0.84 | 922           | 713           |
|       | 阿里山國家風景區      | 52.69                                    | 68.29                                  | 46.29                   | 0.00  | 0.77 | 550           | 391           |
|       | 茂林國家風景區       | 64.65                                    | 46.46                                  | 15.15                   | 0.00  | 1.01 | 47            | 99            |
|       | 北海岸及觀音山國家風景區  | 90.55                                    | 31.91                                  | 0.09                    | 0.00  | 0.00 | 877           | 1,122         |
|       | 雲嘉南濱海國家風景區    | 87.56                                    | 17.48                                  | 16.06                   | 6.30  | 0.47 | 491           | 635           |
|       | 西拉雅國家風景區      | 36.54                                    | 47.31                                  | 4.62                    | 43.46 | 0.00 | 280           | 260           |

\* 表示經卡方檢定(Chi-square Test)，該人文變項達到統計上顯著差異( $\alpha=0.05$ )。

# 表示該人文變項組間期望值小於5的比例超過25%，因此，未做卡方檢定 (Chi-square Test)。

註1：本表已排除年齡/教育程度/工作別/婚姻狀況/個人每月平均所得/居住地區/回答不確定意見的受訪者。

註2：本表為複選情形，因此百分比加總超過100%



附表4-2-C1.2 國家風景區內喜歡的文化體驗活動項目(可複選)

| Base：喜歡文化體驗活動的受訪者 |               |             |                    |                         |                        |         |         |       |       |                   |       |           |           |     |
|-------------------|---------------|-------------|--------------------|-------------------------|------------------------|---------|---------|-------|-------|-------------------|-------|-----------|-----------|-----|
|                   | 觀賞文化古蹟        | 節慶活動及表演節目欣賞 | 參觀展覽(如博覽會、美食展、旅展等) | 傳統技藝學習(如竹藝、陶藝、手工染布、編織等) | 農村生活體驗(如採摘蔬果、柿餅製作、擂茶等) | 參觀漁村、聚落 | 原住民文化體驗 | 鐵道懷舊  | 宗教活動  | 戰地文化體驗(如：馬祖國家風景區) | 其他    | 回答人數(加權後) | 回答人數(未加權) |     |
| 整體                | 43.96         | 23.95       | 20.12              | 10.08                   | 4.72                   | 10.26   | 18.72   | 12.45 | 5.98  | 0.42              | 0.38  | 2,934     | 3,071     |     |
|                   | *             | *           | *                  | *                       | *                      | *       | *       | *     | *     | *                 | #     |           |           |     |
| 國家風景區             | 東北角暨宜蘭海岸國家風景區 | 28.73       | 48.90              | 33.98                   | 8.29                   | 4.97    | 10.77   | 0.00  | 27.90 | 2.76              | 0.00  | 0.28      | 410       | 362 |
|                   | 東部海岸國家風景區     | 0.00        | 58.70              | 10.87                   | 11.96                  | 4.35    | 16.30   | 15.22 | 0.00  | 4.35              | 0.00  | 0.00      | 99        | 92  |
|                   | 澎湖國家風景區       | 80.38       | 30.57              | 1.13                    | 0.00                   | 0.75    | 37.74   | 0.00  | 0.00  | 9.81              | 0.00  | 0.00      | 122       | 265 |
|                   | 大鵬灣國家風景區      | 55.00       | 5.00               | 35.00                   | 0.00                   | 0.00    | 20.00   | 0.00  | 0.00  | 20.00             | 0.00  | 0.00      | 9         | 20  |
|                   | 花東縱谷國家風景區     | 40.91       | 22.73              | 18.18                   | 15.91                  | 10.23   | 19.32   | 26.14 | 11.36 | 4.55              | 0.00  | 0.00      | 75        | 88  |
|                   | 馬祖國家風景區       | 57.48       | 0.00               | 11.68                   | 0.00                   | 0.00    | 48.13   | 0.00  | 0.00  | 10.75             | 56.07 | 1.40      | 15        | 214 |
|                   | 日月潭國家風景區      | 36.05       | 10.88              | 10.20                   | 14.74                  | 3.63    | 3.63    | 46.94 | 9.75  | 3.17              | 0.00  | 0.00      | 742       | 441 |
|                   | 參山國家風景區       | 74.87       | 14.97              | 13.90                   | 4.81                   | 7.49    | 5.35    | 14.44 | 0.00  | 5.88              | 0.80  | 0.00      | 484       | 374 |
|                   | 阿里山國家風景區      | 24.52       | 9.03               | 4.52                    | 0.00                   | 0.00    | 3.23    | 16.77 | 78.06 | 5.16              | 0.00  | 0.00      | 218       | 155 |
|                   | 茂林國家風景區       | 23.57       | 37.50              | 12.14                   | 30.36                  | 0.00    | 2.14    | 42.14 | 0.00  | 15.36             | 0.00  | 0.36      | 132       | 280 |
|                   | 北海岸及觀音山國家風景區  | 64.68       | 31.34              | 53.48                   | 11.69                  | 0.00    | 0.00    | 0.00  | 0.00  | 6.22              | 0.00  | 0.25      | 314       | 402 |
|                   | 雲嘉南濱海國家風景區    | 37.79       | 14.33              | 28.66                   | 9.77                   | 11.40   | 44.30   | 0.00  | 0.00  | 13.68             | 0.00  | 3.58      | 237       | 307 |
|                   | 西拉雅國家風景區      | 29.58       | 45.07              | 19.72                   | 7.04                   | 19.72   | 4.23    | 5.63  | 0.00  | 7.04              | 0.00  | 0.00      | 76        | 71  |

\* 表示經卡方檢定(Chi-square Test)，該人文變項達到統計上顯著差異(α=0.05)。

# 表示該人文變項組間期望值小於5的比例超過25%，因此，未做卡方檢定 (Chi-square Test)。

註1：本表已排除年齡/教育程度/工作別/婚姻狀況/個人每月平均所得/居住地區/回答不確定意見的受訪者。

註2：本表為複選情形，因此百分比加總超過100%

附表4-2-C1.3 國家風景區內喜歡的運動型活動項目(可複選)

| Base：喜歡運動型活動的受訪者 |                             |       |             |       |      |       |                                |      |      |       |                       |                       |               |               |     |
|------------------|-----------------------------|-------|-------------|-------|------|-------|--------------------------------|------|------|-------|-----------------------|-----------------------|---------------|---------------|-----|
|                  | 游泳戲水、<br>潛水、衝浪、滑水、<br>水上摩托車 | 泛舟、划船 | 乘坐遊艇、<br>渡輪 | 溯溪    | 釣魚   | 飛行傘   | 業餘球類運動<br>(如高爾夫、網球、<br>籃球、羽球等) | 攀岩   | 滑草   | 其他    | 露營、登山、森林步<br>道健行(含散步) | 乘車(汽機車、協力<br>車、自行車)兜風 | 回答人數<br>(加權後) | 回答人數<br>(未加權) |     |
| 整體               | 16.88                       | 6.17  | 14.16       | 1.38  | 2.47 | 2.43  | 0.40                           | 0.16 | 0.87 | 1.45  | 64.94                 | 20.83                 | 5,716         | 5,415         |     |
|                  | *                           | *     | *           | #     | *    | *     | #                              | #    | #    | *     | *                     |                       |               |               |     |
| 國家風景區            | 東北角暨宜蘭海岸國家風景區               | 48.77 | 8.64        | 7.25  | 2.31 | 4.78  | 9.88                           | 2.31 | 0.77 | 0.00  | 2.01                  | 45.83                 | 39.35         | 734           | 648 |
|                  | 東部海岸國家風景區                   | 64.71 | 8.82        | 11.18 | 4.71 | 4.71  | 0.00                           | 0.00 | 0.00 | 0.59  | 18.82                 | 49.41                 | 184           | 170           |     |
|                  | 澎湖國家風景區                     | 80.46 | 0.00        | 49.67 | 0.00 | 14.57 | 0.00                           | 0.00 | 0.00 | 0.33  | 1.99                  | 15.56                 | 139           | 302           |     |
|                  | 大鵬灣國家風景區                    | 44.44 | 8.55        | 7.69  | 0.00 | 2.56  | 0.00                           | 0.00 | 0.00 | 0.00  | 21.37                 | 34.19                 | 54            | 117           |     |
|                  | 花東縱谷國家風景區                   | 5.77  | 44.09       | 12.86 | 2.89 | 2.10  | 2.36                           | 0.52 | 1.05 | 0.79  | 2.89                  | 33.07                 | 26.25         | 323           | 381 |
|                  | 馬祖國家風景區                     | 0.00  | 0.00        | 3.81  | 0.00 | 9.52  | 0.00                           | 0.00 | 0.00 | 0.00  | 89.52                 | 0.95                  | 7             | 105           |     |
|                  | 日月潭國家風景區                    | 3.62  | 8.96        | 48.74 | 2.83 | 2.67  | 0.00                           | 0.00 | 0.00 | 0.16  | 56.92                 | 12.42                 | 1,070         | 636           |     |
|                  | 參山國家風景區                     | 0.00  | 0.00        | 0.00  | 0.00 | 1.01  | 0.00                           | 0.00 | 0.00 | 0.28  | 95.04                 | 9.00                  | 1,408         | 1,089         |     |
|                  | 阿里山國家風景區                    | 0.00  | 0.00        | 0.00  | 2.55 | 0.00  | 0.00                           | 0.00 | 0.00 | 0.28  | 96.60                 | 3.40                  | 496           | 353           |     |
|                  | 茂林國家風景區                     | 1.71  | 0.57        | 0.00  | 1.14 | 0.00  | 0.00                           | 0.00 | 0.00 | 0.00  | 95.43                 | 6.86                  | 82            | 175           |     |
|                  | 北海岸及觀音山國家風景區                | 33.33 | 0.00        | 7.37  | 0.00 | 0.00  | 11.06                          | 0.00 | 0.00 | 0.15  | 59.00                 | 51.33                 | 530           | 678           |     |
|                  | 雲嘉南濱海國家風景區                  | 28.18 | 2.77        | 15.94 | 0.00 | 6.70  | 0.00                           | 0.00 | 0.00 | 12.24 | 41.34                 | 16.17                 | 335           | 433           |     |
|                  | 西拉雅國家風景區                    | 6.40  | 5.79        | 1.83  | 0.00 | 0.91  | 0.00                           | 1.22 | 0.00 | 13.41 | 2.44                  | 72.56                 | 21.95         | 353           | 328 |

\* 表示經卡方檢定(Chi-square Test)，該人文變項達到統計上顯著差異( $\alpha=0.05$ )。

# 表示該人文變項組間期望值小於5的比例超過25%，因此，未做卡方檢定(Chi-square Test)。

註1：本表已排除年齡/教育程度/工作別/婚姻狀況/個人每月平均所得/居住地區/回答不確定意見的受訪者。

註2：本表為複選情形，因此百分比加總超過100%

附表4-2-C1.4 國家風景區內喜歡的遊樂園活動項目(可複選)

Base：喜歡遊樂園活動的受訪者

|       |               | 機械遊樂活動 (如碰碰車、雲霄飛車、滑水道、空中纜車) | 一般遊樂活動 (非機械遊樂活動) | 其他   | 回答人數 (加權後) | 回答人數 (未加權) |
|-------|---------------|-----------------------------|------------------|------|------------|------------|
| 整體    |               | 70.26                       | 52.35            | 0.61 | 915        | 669        |
|       |               | * *                         |                  |      |            |            |
| 國家風景區 | 東北角暨宜蘭海岸國家風景區 | 0.00                        | 90.48            | 9.52 | 48         | 42         |
|       | 東部海岸國家風景區     | 100.00                      | 0.00             | 0.00 | 127        | 118        |
|       | 澎湖國家風景區       | --                          | --               | --   | 0          | 0          |
|       | 大鵬灣國家風景區      | --                          | --               | --   | 0          | 0          |
|       | 花東縱谷國家風景區     | 36.84                       | 68.42            | 0.00 | 32         | 38         |
|       | 馬祖國家風景區       | --                          | --               | --   | 0          | 0          |
|       | 日月潭國家風景區      | 80.23                       | 54.24            | 0.00 | 595        | 354        |
|       | 參山國家風景區       | 42.86                       | 64.29            | 0.00 | 18         | 14         |
|       | 阿里山國家風景區      | 0.00                        | 100.00           | 0.00 | 7          | 5          |
|       | 茂林國家風景區       | 0.00                        | 100.00           | 0.00 | 1          | 2          |
|       | 北海岸及觀音山國家風景區  | 0.00                        | 100.00           | 0.00 | 45         | 57         |
|       | 雲嘉南濱海國家風景區    | --                          | --               | --   | 0          | 0          |
|       | 西拉雅國家風景區      | 43.59                       | 64.10            | 2.56 | 42         | 39         |

# 表示該人文變項組間期望值小於5的比例超過25%，因此，未做卡方檢定 (Chi-square Test)。

註1：本表已排除年齡/教育程度/工作別/婚姻狀況/個人每月平均所得/居住地區/回答不確定意見的受訪者。

註2：本表為複選情形，因此百分比加總超過100%

附表4-2-C1.5 國家風景區內喜歡的休閒活動項目(可複選)

Base：喜歡其他休閒活動的受訪者

|       |               | 泡溫泉、做<br>SPA | 品嚐當地美<br>食、茗茶、<br>喝咖啡 | 觀光果(茶)<br>園參觀活動 | 商圈徒步購<br>物 | 其他   | 回答人數<br>(加權後) | 回答人數<br>(未加權) |
|-------|---------------|--------------|-----------------------|-----------------|------------|------|---------------|---------------|
| 整體    |               | 15.18        | 76.91                 | 8.96            | 46.82      | 0.77 | 4,201         | 3,816         |
|       |               | *            | *                     | *               | *          |      |               |               |
| 國家風景區 | 東北角暨宜蘭海岸國家風景區 | 35.39        | 84.09                 | 6.82            | 26.62      | 0.00 | 349           | 308           |
|       | 東部海岸國家風景區     | 0.00         | 95.56                 | 3.89            | 0.00       | 3.33 | 194           | 180           |
|       | 澎湖國家風景區       | 0.00         | 89.67                 | 0.00            | 36.16      | 0.00 | 125           | 271           |
|       | 大鵬灣國家風景區      | 0.00         | 68.18                 | 0.00            | 36.36      | 4.55 | 10            | 22            |
|       | 花東縱谷國家風景區     | 50.00        | 58.33                 | 3.92            | 6.37       | 0.49 | 173           | 204           |
|       | 馬祖國家風景區       | 0.00         | 100.00                | 0.00            | 0.00       | 0.00 | 0             | 7             |
|       | 日月潭國家風景區      | 0.00         | 71.31                 | 12.42           | 68.46      | 0.00 | 1,003         | 596           |
|       | 參山國家風景區       | 15.83        | 76.98                 | 12.13           | 67.42      | 0.21 | 1,258         | 973           |
|       | 阿里山國家風景區      | 0.00         | 80.95                 | 16.67           | 24.60      | 3.17 | 177           | 126           |
|       | 茂林國家風景區       | 30.77        | 73.08                 | 7.69            | 26.92      | 0.00 | 12            | 26            |
|       | 北海岸及觀音山國家風景區  | 33.64        | 80.33                 | 0.00            | 27.39      | 0.00 | 425           | 544           |
|       | 雲嘉南濱海國家風景區    | 0.00         | 81.52                 | 6.40            | 28.67      | 3.32 | 326           | 422           |
|       | 西拉雅國家風景區      | 55.47        | 59.85                 | 6.57            | 15.33      | 3.65 | 147           | 137           |

\* 表示經卡方檢定(Chi-square Test)，該人文變項達到統計上顯著差異( $\alpha=0.05$ )。

# 表示該人文變項組間期望值小於5的比例超過25%，因此，未做卡方檢定 (Chi-square Test)。

註1：本表已排除年齡/教育程度/工作別/婚姻狀況/個人每月平均所得/居住地區/回答不確定意見的受訪者。

註2：本表為複選情形，因此百分比加總超過100%

附表4-2-C2.1 對國家風景區內服務人員之服務態度滿意度

Base:所有受訪者

|         |               | 非常滿意  | 還算滿意  | 不太滿意 | 非常不滿意 | 無此項或無此經驗 | 回答人數<br>(加權後) | 回答人數<br>(未加權) | 回答人數合<br>計百分比 |
|---------|---------------|-------|-------|------|-------|----------|---------------|---------------|---------------|
| 整體      |               | 23.32 | 55.05 | 0.52 | 0.08  | 21.03    | 10,110        | 10,110        | 100.00        |
| 國家風景區 # | 東北角暨宜蘭海岸國家風景區 | 22.74 | 47.86 | 0.30 | 0.20  | 28.90    | 1,141         | 1,007         | 100.00        |
|         | 東部海岸國家風景區     | 18.43 | 29.29 | 0.57 | 0.14  | 51.57    | 756           | 700           | 100.00        |
|         | 澎湖國家風景區       | 29.26 | 65.43 | 1.33 | 0.00  | 3.99     | 173           | 376           | 100.00        |
|         | 大鵬灣國家風景區      | 30.52 | 61.05 | 0.87 | 0.00  | 7.56     | 159           | 344           | 100.00        |
|         | 花東縱谷國家風景區     | 28.15 | 38.64 | 0.25 | 0.00  | 32.96    | 686           | 810           | 100.00        |
|         | 馬祖國家風景區       | 22.92 | 71.54 | 1.76 | 0.00  | 3.78     | 28            | 397           | 100.00        |
|         | 日月潭國家風景區      | 19.28 | 78.18 | 0.68 | 0.10  | 1.76     | 1,719         | 1,022         | 100.00        |
|         | 參山國家風景區       | 22.23 | 66.81 | 0.42 | 0.06  | 10.49    | 2,170         | 1,678         | 100.00        |
|         | 阿里山國家風景區      | 20.45 | 62.96 | 0.81 | 0.20  | 15.59    | 694           | 494           | 100.00        |
|         | 茂林國家風景區       | 51.34 | 42.78 | 0.80 | 0.27  | 4.81     | 176           | 374           | 100.00        |
|         | 北海岸及觀音山國家風景區  | 33.64 | 45.28 | 0.30 | 0.00  | 20.78    | 1,027         | 1,314         | 100.00        |
|         | 雲嘉南濱海國家風景區    | 20.94 | 34.48 | 0.54 | 0.00  | 44.04    | 857           | 1,108         | 100.00        |
|         | 西拉雅國家風景區      | 17.08 | 45.06 | 0.62 | 0.00  | 37.24    | 523           | 486           | 100.00        |

\* 表示經卡方檢定(Chi-square Test)，該人文變項達到統計上顯著差異( $\alpha=0.05$ )。

# 表示該人文變項組間期望值小於5的比例超過25%，因此，未做卡方檢定 (Chi-square Test)。

註：本表已排除年齡/教育程度/工作別/婚姻狀況/個人每月平均所得/居住地區/回答不確定意見的受訪者。

附表4-2-C2.2 對國家風景區內服務設施滿意度

Base:所有受訪者

|         |               | 非常滿意  | 還算滿意  | 不太滿意 | 非常不滿意 | 無此項或無此經驗 | 回答人數<br>(加權後) | 回答人數<br>(未加權) | 回答人數合<br>計百分比 |
|---------|---------------|-------|-------|------|-------|----------|---------------|---------------|---------------|
| 整體      |               | 20.34 | 74.34 | 2.77 | 0.19  | 2.36     | 10,110        | 10,110        | 100.00        |
| 國家風景區 # | 東北角暨宜蘭海岸國家風景區 | 19.36 | 73.49 | 3.08 | 0.50  | 3.57     | 1,141         | 1,007         | 100.00        |
|         | 東部海岸國家風景區     | 14.86 | 83.29 | 1.14 | 0.29  | 0.43     | 756           | 700           | 100.00        |
|         | 澎湖國家風景區       | 12.50 | 79.79 | 4.26 | 0.00  | 3.46     | 173           | 376           | 100.00        |
|         | 大鵬灣國家風景區      | 16.57 | 71.80 | 5.81 | 1.16  | 4.65     | 159           | 344           | 100.00        |
|         | 花東縱谷國家風景區     | 25.56 | 70.74 | 1.73 | 0.12  | 1.85     | 686           | 810           | 100.00        |
|         | 馬祖國家風景區       | 14.11 | 81.36 | 3.53 | 0.00  | 1.01     | 28            | 397           | 100.00        |
|         | 日月潭國家風景區      | 18.49 | 78.77 | 2.05 | 0.00  | 0.68     | 1,719         | 1,022         | 100.00        |
|         | 參山國家風景區       | 20.44 | 77.18 | 1.43 | 0.06  | 0.89     | 2,170         | 1,678         | 100.00        |
|         | 阿里山國家風景區      | 17.41 | 74.09 | 3.24 | 0.00  | 5.26     | 694           | 494           | 100.00        |
|         | 茂林國家風景區       | 41.71 | 54.01 | 2.14 | 0.00  | 2.14     | 176           | 374           | 100.00        |
|         | 北海岸及觀音山國家風景區  | 27.78 | 67.50 | 1.67 | 0.38  | 2.66     | 1,027         | 1,314         | 100.00        |
|         | 雲嘉南濱海國家風景區    | 21.12 | 66.06 | 7.31 | 0.27  | 5.23     | 857           | 1,108         | 100.00        |
|         | 西拉雅國家風景區      | 13.99 | 74.49 | 6.58 | 0.21  | 4.73     | 523           | 486           | 100.00        |

\* 表示經卡方檢定(Chi-square Test)，該人文變項達到統計上顯著差異( $\alpha=0.05$ )。

# 表示該人文變項組間期望值小於5的比例超過25%，因此，未做卡方檢定 (Chi-square Test)。

註：本表已排除年齡/教育程度/工作別/婚姻狀況/個人每月平均所得/居住地區/回答不確定意見的受訪者。



附表4-2-C2.3 對國家風景區內空間設計滿意度

Base:所有受訪者

|         |               | 非常滿意  | 還算滿意  | 不太滿意 | 非常不滿意 | 無此項或無此經驗 | 回答人數<br>(加權後) | 回答人數<br>(未加權) | 回答人數合<br>計百分比 |
|---------|---------------|-------|-------|------|-------|----------|---------------|---------------|---------------|
| 整體      |               | 22.75 | 73.93 | 2.54 | 0.10  | 0.67     | 10,110        | 10,110        | 100.00        |
| 國家風景區 # | 東北角暨宜蘭海岸國家風景區 | 23.93 | 72.99 | 1.89 | 0.40  | 0.79     | 1,141         | 1,007         | 100.00        |
|         | 東部海岸國家風景區     | 14.71 | 83.57 | 1.00 | 0.00  | 0.71     | 756           | 700           | 100.00        |
|         | 澎湖國家風景區       | 12.50 | 83.78 | 2.93 | 0.00  | 0.80     | 173           | 376           | 100.00        |
|         | 大鵬灣國家風景區      | 20.93 | 74.71 | 3.20 | 0.87  | 0.29     | 159           | 344           | 100.00        |
|         | 花東縱谷國家風景區     | 27.28 | 70.74 | 1.36 | 0.12  | 0.49     | 686           | 810           | 100.00        |
|         | 馬祖國家風景區       | 13.85 | 82.87 | 2.52 | 0.00  | 0.76     | 28            | 397           | 100.00        |
|         | 日月潭國家風景區      | 19.96 | 78.86 | 0.88 | 0.10  | 0.20     | 1,719         | 1,022         | 100.00        |
|         | 參山國家風景區       | 23.42 | 73.72 | 2.50 | 0.00  | 0.36     | 2,170         | 1,678         | 100.00        |
|         | 阿里山國家風景區      | 20.04 | 75.30 | 4.45 | 0.00  | 0.20     | 694           | 494           | 100.00        |
|         | 茂林國家風景區       | 49.73 | 49.20 | 0.53 | 0.00  | 0.53     | 176           | 374           | 100.00        |
|         | 北海岸及觀音山國家風景區  | 28.46 | 68.26 | 1.90 | 0.00  | 1.37     | 1,027         | 1,314         | 100.00        |
|         | 雲嘉南濱海國家風景區    | 23.38 | 67.42 | 7.40 | 0.18  | 1.62     | 857           | 1,108         | 100.00        |
|         | 西拉雅國家風景區      | 18.93 | 75.31 | 4.53 | 0.00  | 1.23     | 523           | 486           | 100.00        |

\* 表示經卡方檢定(Chi-square Test)，該人文變項達到統計上顯著差異( $\alpha=0.05$ )。

# 表示該人文變項組間期望值小於5的比例超過25%，因此，未做卡方檢定 (Chi-square Test)。

註：本表已排除年齡/教育程度/工作別/婚姻狀況/個人每月平均所得/居住地區/回答不確定意見的受訪者。

附表4-2-C2.4 對國家風景區內引導指標或動線安排滿意度

Base:所有受訪者

|         |               | 非常滿意  | 還算滿意  | 不太滿意  | 非常不滿意 | 無此項或無此經驗 | 回答人數<br>(加權後) | 回答人數<br>(未加權) | 回答人數合<br>計百分比 |
|---------|---------------|-------|-------|-------|-------|----------|---------------|---------------|---------------|
| 整體      |               | 22.47 | 69.88 | 5.35  | 0.33  | 1.97     | 10,110        | 10,110        | 100.00        |
| 國家風景區 * | 東北角暨宜蘭海岸國家風景區 | 23.63 | 67.13 | 6.36  | 0.30  | 2.58     | 1,141         | 1,007         | 100.00        |
|         | 東部海岸國家風景區     | 15.71 | 81.14 | 2.29  | 0.29  | 0.57     | 756           | 700           | 100.00        |
|         | 澎湖國家風景區       | 9.84  | 61.44 | 18.88 | 0.80  | 9.04     | 173           | 376           | 100.00        |
|         | 大鵬灣國家風景區      | 18.90 | 72.09 | 7.56  | 0.87  | 0.58     | 159           | 344           | 100.00        |
|         | 花東縱谷國家風景區     | 22.72 | 72.47 | 3.58  | 0.37  | 0.86     | 686           | 810           | 100.00        |
|         | 馬祖國家風景區       | 15.87 | 70.28 | 10.08 | 0.25  | 3.53     | 28            | 397           | 100.00        |
|         | 日月潭國家風景區      | 18.79 | 78.08 | 2.45  | 0.10  | 0.59     | 1,719         | 1,022         | 100.00        |
|         | 參山國家風景區       | 26.82 | 67.10 | 4.35  | 0.24  | 1.49     | 2,170         | 1,678         | 100.00        |
|         | 阿里山國家風景區      | 18.22 | 69.43 | 10.73 | 0.61  | 1.01     | 694           | 494           | 100.00        |
|         | 茂林國家風景區       | 42.51 | 50.80 | 4.01  | 0.00  | 2.67     | 176           | 374           | 100.00        |
|         | 北海岸及觀音山國家風景區  | 27.55 | 65.45 | 4.72  | 0.38  | 1.90     | 1,027         | 1,314         | 100.00        |
|         | 雲嘉南濱海國家風景區    | 21.21 | 63.09 | 8.03  | 0.45  | 7.22     | 857           | 1,108         | 100.00        |
|         | 西拉雅國家風景區      | 19.96 | 69.75 | 8.44  | 0.62  | 1.23     | 523           | 486           | 100.00        |

\* 表示經卡方檢定(Chi-square Test)，該人文變項達到統計上顯著差異( $\alpha=0.05$ )。

# 表示該人文變項組間期望值小於5的比例超過25%，因此，未做卡方檢定 (Chi-square Test)。

註：本表已排除年齡/教育程度/工作別/婚姻狀況/個人每月平均所得/居住地區/回答不確定意見的受訪者。

附表4-2-C2.5 對國家風景區內環境美化綠化滿意度

Base:所有受訪者

|         |               | 非常滿意  | 還算滿意  | 不太滿意  | 非常不滿意 | 無此項或無此經驗 | 回答人數<br>(加權後) | 回答人數<br>(未加權) | 回答人數合<br>計百分比 |
|---------|---------------|-------|-------|-------|-------|----------|---------------|---------------|---------------|
| 整體      |               | 30.33 | 66.61 | 2.71  | 0.08  | 0.27     | 10,110        | 10,110        | 100.00        |
| 國家風景區 # | 東北角暨宜蘭海岸國家風景區 | 31.78 | 65.54 | 2.09  | 0.20  | 0.40     | 1,141         | 1,007         | 100.00        |
|         | 東部海岸國家風景區     | 18.29 | 80.00 | 1.57  | 0.00  | 0.14     | 756           | 700           | 100.00        |
|         | 澎湖國家風景區       | 18.35 | 74.73 | 6.38  | 0.00  | 0.53     | 173           | 376           | 100.00        |
|         | 大鵬灣國家風景區      | 26.45 | 71.22 | 1.45  | 0.87  | 0.00     | 159           | 344           | 100.00        |
|         | 花東縱谷國家風景區     | 30.49 | 68.27 | 1.23  | 0.00  | 0.00     | 686           | 810           | 100.00        |
|         | 馬祖國家風景區       | 22.42 | 73.05 | 4.03  | 0.00  | 0.50     | 28            | 397           | 100.00        |
|         | 日月潭國家風景區      | 25.83 | 73.39 | 0.49  | 0.00  | 0.29     | 1,719         | 1,022         | 100.00        |
|         | 參山國家風景區       | 36.00 | 61.68 | 2.03  | 0.06  | 0.24     | 2,170         | 1,678         | 100.00        |
|         | 阿里山國家風景區      | 27.13 | 71.66 | 1.01  | 0.00  | 0.20     | 694           | 494           | 100.00        |
|         | 茂林國家風景區       | 66.84 | 31.82 | 1.07  | 0.00  | 0.27     | 176           | 374           | 100.00        |
|         | 北海岸及觀音山國家風景區  | 36.15 | 60.43 | 3.04  | 0.08  | 0.30     | 1,027         | 1,314         | 100.00        |
|         | 雲嘉南濱海國家風景區    | 25.18 | 62.09 | 11.82 | 0.27  | 0.63     | 857           | 1,108         | 100.00        |
|         | 西拉雅國家風景區      | 30.25 | 65.64 | 4.12  | 0.00  | 0.00     | 523           | 486           | 100.00        |

\* 表示經卡方檢定(Chi-square Test)，該人文變項達到統計上顯著差異( $\alpha=0.05$ )。

# 表示該人文變項組間期望值小於5的比例超過25%，因此，未做卡方檢定 (Chi-square Test)。

註：本表已排除年齡/教育程度/工作別/婚姻狀況/個人每月平均所得/居住地區/回答不確定意見的受訪者。

附表4-2-C2.6 對國家風景區內環境整潔滿意度

Base:所有受訪者

|         |               | 非常滿意  | 還算滿意  | 不太滿意 | 非常不滿意 | 無此項或無此經驗 | 回答人數<br>(加權後) | 回答人數<br>(未加權) | 回答人數合<br>計百分比 |
|---------|---------------|-------|-------|------|-------|----------|---------------|---------------|---------------|
| 整體      |               | 29.13 | 67.82 | 2.65 | 0.27  | 0.13     | 10,110        | 10,110        | 100.00        |
| 國家風景區 # | 東北角暨宜蘭海岸國家風景區 | 30.19 | 66.24 | 2.68 | 0.79  | 0.10     | 1,141         | 1,007         | 100.00        |
|         | 東部海岸國家風景區     | 19.43 | 79.00 | 1.29 | 0.00  | 0.29     | 756           | 700           | 100.00        |
|         | 澎湖國家風景區       | 19.68 | 75.80 | 4.26 | 0.27  | 0.00     | 173           | 376           | 100.00        |
|         | 大鵬灣國家風景區      | 26.45 | 66.57 | 4.94 | 1.45  | 0.58     | 159           | 344           | 100.00        |
|         | 花東縱谷國家風景區     | 29.75 | 67.53 | 2.59 | 0.12  | 0.00     | 686           | 810           | 100.00        |
|         | 馬祖國家風景區       | 25.69 | 67.76 | 5.79 | 0.00  | 0.76     | 28            | 397           | 100.00        |
|         | 日月潭國家風景區      | 23.68 | 74.46 | 1.57 | 0.10  | 0.20     | 1,719         | 1,022         | 100.00        |
|         | 參山國家風景區       | 32.54 | 65.73 | 1.61 | 0.06  | 0.06     | 2,170         | 1,678         | 100.00        |
|         | 阿里山國家風景區      | 24.90 | 73.28 | 1.62 | 0.00  | 0.20     | 694           | 494           | 100.00        |
|         | 茂林國家風景區       | 62.83 | 35.29 | 1.87 | 0.00  | 0.00     | 176           | 374           | 100.00        |
|         | 北海岸及觀音山國家風景區  | 37.06 | 59.51 | 2.66 | 0.68  | 0.08     | 1,027         | 1,314         | 100.00        |
|         | 雲嘉南濱海國家風景區    | 29.87 | 62.09 | 7.49 | 0.27  | 0.27     | 857           | 1,108         | 100.00        |
|         | 西拉雅國家風景區      | 25.31 | 69.55 | 4.73 | 0.41  | 0.00     | 523           | 486           | 100.00        |

\* 表示經卡方檢定(Chi-square Test)，該人文變項達到統計上顯著差異( $\alpha=0.05$ )。

# 表示該人文變項組間期望值小於5的比例超過25%，因此，未做卡方檢定 (Chi-square Test)。

註：本表已排除年齡/教育程度/工作別/婚姻狀況/個人每月平均所得/居住地區/回答不確定意見的受訪者。

附表4-2-C2.7 對國家風景區內停車位數量滿意度

Base:所有受訪者

|         |               | 非常滿意  | 還算滿意  | 不太滿意  | 非常不滿意 | 無此項或無此經驗 | 回答人數<br>(加權後) | 回答人數<br>(未加權) | 回答人數合<br>計百分比 |
|---------|---------------|-------|-------|-------|-------|----------|---------------|---------------|---------------|
| 整體      |               | 20.91 | 59.63 | 9.92  | 0.93  | 8.61     | 10,110        | 10,110        | 100.00        |
| 國家風景區 * | 東北角暨宜蘭海岸國家風景區 | 16.39 | 51.94 | 15.00 | 1.59  | 15.09    | 1,141         | 1,007         | 100.00        |
|         | 東部海岸國家風景區     | 17.86 | 74.29 | 1.57  | 0.14  | 6.14     | 756           | 700           | 100.00        |
|         | 澎湖國家風景區       | 21.28 | 54.79 | 6.38  | 0.00  | 17.55    | 173           | 376           | 100.00        |
|         | 大鵬灣國家風景區      | 25.58 | 63.37 | 5.81  | 0.29  | 4.94     | 159           | 344           | 100.00        |
|         | 花東縱谷國家風景區     | 26.91 | 63.58 | 4.20  | 0.37  | 4.94     | 686           | 810           | 100.00        |
|         | 馬祖國家風景區       | 15.62 | 46.35 | 2.27  | 0.00  | 35.77    | 28            | 397           | 100.00        |
|         | 日月潭國家風景區      | 15.66 | 63.99 | 5.19  | 0.10  | 15.07    | 1,719         | 1,022         | 100.00        |
|         | 參山國家風景區       | 22.53 | 59.54 | 15.20 | 0.83  | 1.91     | 2,170         | 1,678         | 100.00        |
|         | 阿里山國家風景區      | 12.55 | 57.89 | 16.19 | 6.28  | 7.09     | 694           | 494           | 100.00        |
|         | 茂林國家風景區       | 48.13 | 35.03 | 7.49  | 0.53  | 8.82     | 176           | 374           | 100.00        |
|         | 北海岸及觀音山國家風景區  | 18.49 | 54.79 | 12.86 | 0.38  | 13.47    | 1,027         | 1,314         | 100.00        |
|         | 雲嘉南濱海國家風景區    | 32.13 | 56.59 | 6.95  | 0.18  | 4.15     | 857           | 1,108         | 100.00        |
|         | 西拉雅國家風景區      | 24.90 | 62.35 | 6.58  | 0.41  | 5.76     | 523           | 486           | 100.00        |

\* 表示經卡方檢定(Chi-square Test)，該人文變項達到統計上顯著差異( $\alpha=0.05$ )。

# 表示該人文變項組間期望值小於5的比例超過25%，因此，未做卡方檢定 (Chi-square Test)。

註：本表已排除年齡/教育程度/工作別/婚姻狀況/個人每月平均所得/居住地區/回答不確定意見的受訪者。

附表4-2-C2.8 對國家風景區內廁所清潔程度滿意度

Base:所有受訪者

|         |               | 非常滿意  | 還算滿意  | 不太滿意  | 非常不滿意 | 無此項或無此經驗 | 回答人數<br>(加權後) | 回答人數<br>(未加權) | 回答人數合<br>計百分比 |
|---------|---------------|-------|-------|-------|-------|----------|---------------|---------------|---------------|
| 整體      |               | 22.59 | 59.79 | 4.76  | 0.42  | 12.44    | 10,110        | 10,110        | 100.00        |
| 國家風景區 * | 東北角暨宜蘭海岸國家風景區 | 18.77 | 51.74 | 5.96  | 0.50  | 23.04    | 1,141         | 1,007         | 100.00        |
|         | 東部海岸國家風景區     | 16.86 | 74.71 | 3.29  | 0.14  | 5.00     | 756           | 700           | 100.00        |
|         | 澎湖國家風景區       | 17.55 | 61.17 | 5.59  | 0.53  | 15.16    | 173           | 376           | 100.00        |
|         | 大鵬灣國家風景區      | 16.28 | 57.85 | 5.52  | 0.58  | 19.77    | 159           | 344           | 100.00        |
|         | 花東縱谷國家風景區     | 20.74 | 63.33 | 2.84  | 0.49  | 12.59    | 686           | 810           | 100.00        |
|         | 馬祖國家風景區       | 12.59 | 75.06 | 10.33 | 0.25  | 1.76     | 28            | 397           | 100.00        |
|         | 日月潭國家風景區      | 15.36 | 73.48 | 4.70  | 0.20  | 6.26     | 1,719         | 1,022         | 100.00        |
|         | 參山國家風景區       | 28.07 | 57.75 | 3.28  | 0.54  | 10.37    | 2,170         | 1,678         | 100.00        |
|         | 阿里山國家風景區      | 22.06 | 59.72 | 5.87  | 0.00  | 12.35    | 694           | 494           | 100.00        |
|         | 茂林國家風景區       | 44.39 | 35.03 | 4.01  | 0.27  | 16.31    | 176           | 374           | 100.00        |
|         | 北海岸及觀音山國家風景區  | 27.02 | 51.07 | 4.11  | 0.68  | 17.12    | 1,027         | 1,314         | 100.00        |
|         | 雲嘉南濱海國家風景區    | 27.71 | 52.35 | 8.48  | 0.54  | 10.92    | 857           | 1,108         | 100.00        |
|         | 西拉雅國家風景區      | 23.05 | 51.65 | 6.38  | 0.62  | 18.31    | 523           | 486           | 100.00        |

\* 表示經卡方檢定(Chi-square Test)，該人文變項達到統計上顯著差異( $\alpha=0.05$ )。

# 表示該人文變項組間期望值小於5的比例超過25%，因此，未做卡方檢定 (Chi-square Test)。

註：本表已排除年齡/教育程度/工作別/婚姻狀況/個人每月平均所得/居住地區/回答不確定意見的受訪者。



附表4-2-C2.9 對國家風景區內提供之旅遊資訊服務滿意度

Base:所有受訪者

|         |               | 非常滿意  | 還算滿意  | 不太滿意 | 非常不滿意 | 無此項或無此經驗 | 回答人數<br>(加權後) | 回答人數<br>(未加權) | 回答人數合<br>計百分比 |
|---------|---------------|-------|-------|------|-------|----------|---------------|---------------|---------------|
| 整體      |               | 22.45 | 57.10 | 1.98 | 0.09  | 18.39    | 10,110        | 10,110        | 100.00        |
| 國家風景區 # | 東北角暨宜蘭海岸國家風景區 | 21.35 | 53.72 | 2.58 | 0.10  | 22.24    | 1,141         | 1,007         | 100.00        |
|         | 東部海岸國家風景區     | 17.00 | 42.00 | 0.86 | 0.00  | 40.14    | 756           | 700           | 100.00        |
|         | 澎湖國家風景區       | 17.55 | 74.47 | 3.46 | 0.00  | 4.52     | 173           | 376           | 100.00        |
|         | 大鵬灣國家風景區      | 23.55 | 62.79 | 4.36 | 0.29  | 9.01     | 159           | 344           | 100.00        |
|         | 花東縱谷國家風景區     | 23.33 | 47.04 | 1.60 | 0.00  | 28.02    | 686           | 810           | 100.00        |
|         | 馬祖國家風景區       | 24.18 | 69.02 | 2.02 | 0.00  | 4.79     | 28            | 397           | 100.00        |
|         | 日月潭國家風景區      | 23.58 | 68.40 | 0.68 | 0.20  | 7.14     | 1,719         | 1,022         | 100.00        |
|         | 參山國家風景區       | 24.37 | 63.71 | 0.89 | 0.18  | 10.85    | 2,170         | 1,678         | 100.00        |
|         | 阿里山國家風景區      | 19.84 | 61.13 | 4.66 | 0.00  | 14.37    | 694           | 494           | 100.00        |
|         | 茂林國家風景區       | 22.99 | 28.34 | 1.34 | 0.00  | 47.33    | 176           | 374           | 100.00        |
|         | 北海岸及觀音山國家風景區  | 27.63 | 56.09 | 0.99 | 0.00  | 15.30    | 1,027         | 1,314         | 100.00        |
|         | 雲嘉南濱海國家風景區    | 20.76 | 42.87 | 5.51 | 0.00  | 30.87    | 857           | 1,108         | 100.00        |
|         | 西拉雅國家風景區      | 16.87 | 56.38 | 3.09 | 0.00  | 23.66    | 523           | 486           | 100.00        |

\* 表示經卡方檢定(Chi-square Test)，該人文變項達到統計上顯著差異( $\alpha=0.05$ )。

# 表示該人文變項組間期望值小於5的比例超過25%，因此，未做卡方檢定 (Chi-square Test)。

註：本表已排除年齡/教育程度/工作別/婚姻狀況/個人每月平均所得/居住地區/回答不確定意見的受訪者。

附表4-2-C2.10 對國家風景區內辦理的活動滿意度

Base:所有受訪者

|         |               | 非常滿意 | 還算滿意  | 不太滿意 | 非常不滿意 | 無此項或無此經驗 | 回答人數<br>(加權後) | 回答人數<br>(未加權) | 回答人數合<br>計百分比 |
|---------|---------------|------|-------|------|-------|----------|---------------|---------------|---------------|
| 整體      |               | 2.54 | 12.42 | 0.34 | 0.00  | 84.70    | 10,110        | 10,110        | 100.00        |
| 國家風景區 # | 東北角暨宜蘭海岸國家風景區 | 4.67 | 9.63  | 1.29 | 0.00  | 84.41    | 1,141         | 1,007         | 100.00        |
|         | 東部海岸國家風景區     | 4.43 | 19.57 | 0.14 | 0.00  | 75.86    | 756           | 700           | 100.00        |
|         | 澎湖國家風景區       | 1.60 | 3.99  | 0.00 | 0.00  | 94.41    | 173           | 376           | 100.00        |
|         | 大鵬灣國家風景區      | 3.78 | 4.94  | 0.58 | 0.00  | 90.70    | 159           | 344           | 100.00        |
|         | 花東縱谷國家風景區     | 1.73 | 3.83  | 0.12 | 0.00  | 94.32    | 686           | 810           | 100.00        |
|         | 馬祖國家風景區       | 1.26 | 4.53  | 0.00 | 0.00  | 94.21    | 28            | 397           | 100.00        |
|         | 日月潭國家風景區      | 4.60 | 4.31  | 0.20 | 0.00  | 90.90    | 1,719         | 1,022         | 100.00        |
|         | 參山國家風景區       | 0.54 | 1.25  | 0.18 | 0.00  | 98.03    | 2,170         | 1,678         | 100.00        |
|         | 阿里山國家風景區      | 0.20 | 52.02 | 0.00 | 0.00  | 47.77    | 694           | 494           | 100.00        |
|         | 茂林國家風景區       | 7.75 | 7.22  | 0.00 | 0.00  | 85.03    | 176           | 374           | 100.00        |
|         | 北海岸及觀音山國家風景區  | 2.74 | 3.73  | 0.46 | 0.00  | 93.07    | 1,027         | 1,314         | 100.00        |
|         | 雲嘉南濱海國家風景區    | 1.62 | 51.08 | 0.45 | 0.00  | 46.84    | 857           | 1,108         | 100.00        |
|         | 西拉雅國家風景區      | 0.21 | 0.82  | 0.21 | 0.00  | 98.77    | 523           | 486           | 100.00        |

\* 表示經卡方檢定(Chi-square Test)，該人文變項達到統計上顯著差異( $\alpha=0.05$ )。

# 表示該人文變項組間期望值小於5的比例超過25%，因此，未做卡方檢定 (Chi-square Test)。

註：本表已排除年齡/教育程度/工作別/婚姻狀況/個人每月平均所得/居住地區/回答不確定意見的受訪者。

附表4-2-C2.11 對國家風景區內整體滿意度

Base:所有受訪者

|         |               | 非常滿意  | 還算滿意  | 不太滿意 | 非常不滿意 | 回答人數<br>(加權後) | 回答人數<br>(未加權) | 回答人數合<br>計百分比 |
|---------|---------------|-------|-------|------|-------|---------------|---------------|---------------|
| 整體      |               | 20.88 | 78.41 | 0.59 | 0.12  | 10,110        | 10,110        | 100.00        |
| 國家風景區 # | 東北角暨宜蘭海岸國家風景區 | 18.87 | 80.54 | 0.40 | 0.20  | 1,141         | 1,007         | 100.00        |
|         | 東部海岸國家風景區     | 17.29 | 82.14 | 0.43 | 0.14  | 756           | 700           | 100.00        |
|         | 澎湖國家風景區       | 11.70 | 88.03 | 0.27 | 0.00  | 173           | 376           | 100.00        |
|         | 大鵬灣國家風景區      | 23.84 | 72.67 | 2.62 | 0.87  | 159           | 344           | 100.00        |
|         | 花東縱谷國家風景區     | 24.32 | 74.81 | 0.62 | 0.25  | 686           | 810           | 100.00        |
|         | 馬祖國家風景區       | 14.36 | 85.14 | 0.50 | 0.00  | 28            | 397           | 100.00        |
|         | 日月潭國家風景區      | 17.71 | 82.19 | 0.10 | 0.00  | 1,719         | 1,022         | 100.00        |
|         | 參山國家風景區       | 19.61 | 80.04 | 0.36 | 0.00  | 2,170         | 1,678         | 100.00        |
|         | 阿里山國家風景區      | 20.65 | 78.54 | 0.81 | 0.00  | 694           | 494           | 100.00        |
|         | 茂林國家風景區       | 47.59 | 51.60 | 0.80 | 0.00  | 176           | 374           | 100.00        |
|         | 北海岸及觀音山國家風景區  | 27.02 | 72.45 | 0.23 | 0.30  | 1,027         | 1,314         | 100.00        |
|         | 雲嘉南濱海國家風景區    | 23.47 | 74.19 | 2.08 | 0.27  | 857           | 1,108         | 100.00        |
|         | 西拉雅國家風景區      | 19.14 | 79.63 | 1.23 | 0.00  | 523           | 486           | 100.00        |

\* 表示經卡方檢定(Chi-square Test)，該人文變項達到統計上顯著差異( $\alpha=0.05$ )。

# 表示該人文變項組間期望值小於5的比例超過25%，因此，未做卡方檢定 (Chi-square Test)。

註：本表已排除年齡/教育程度/工作別/婚姻狀況/個人每月平均所得/居住地區/回答不確定意見的受訪者。

附表4-2-C3 到訪國家風景區的次數

Base:所有受訪者

|         |               | 第1次   | 第2次   | 第3次   | 第4次  | 第5次以上 | 回答人數<br>(加權後) | 回答人數<br>(未加權) | 回答人數合<br>計百分比 |
|---------|---------------|-------|-------|-------|------|-------|---------------|---------------|---------------|
| 整體      |               | 41.49 | 18.93 | 11.27 | 4.33 | 23.98 | 10,110        | 10,110        | 100.00        |
| 國家風景區 * | 東北角暨宜蘭海岸國家風景區 | 39.03 | 20.66 | 10.72 | 4.37 | 25.22 | 1,141         | 1,007         | 100.00        |
|         | 東部海岸國家風景區     | 47.86 | 18.29 | 11.43 | 2.29 | 20.14 | 756           | 700           | 100.00        |
|         | 澎湖國家風景區       | 55.32 | 25.27 | 7.98  | 3.72 | 7.71  | 173           | 376           | 100.00        |
|         | 大鵬灣國家風景區      | 63.37 | 18.02 | 8.14  | 2.03 | 8.43  | 159           | 344           | 100.00        |
|         | 花東縱谷國家風景區     | 48.27 | 16.79 | 9.75  | 2.10 | 23.09 | 686           | 810           | 100.00        |
|         | 馬祖國家風景區       | 78.84 | 9.32  | 3.53  | 1.51 | 6.80  | 28            | 397           | 100.00        |
|         | 日月潭國家風景區      | 38.65 | 21.82 | 15.56 | 6.07 | 17.91 | 1,719         | 1,022         | 100.00        |
|         | 參山國家風景區       | 35.40 | 18.06 | 12.34 | 5.96 | 28.25 | 2,170         | 1,678         | 100.00        |
|         | 阿里山國家風景區      | 44.74 | 21.26 | 10.73 | 4.66 | 18.62 | 694           | 494           | 100.00        |
|         | 茂林國家風景區       | 52.14 | 15.78 | 8.56  | 3.21 | 20.32 | 176           | 374           | 100.00        |
|         | 北海岸及觀音山國家風景區  | 49.01 | 13.09 | 8.75  | 1.90 | 27.25 | 1,027         | 1,314         | 100.00        |
|         | 雲嘉南濱海國家風景區    | 41.34 | 17.69 | 8.84  | 3.61 | 28.52 | 857           | 1,108         | 100.00        |
|         | 西拉雅國家風景區      | 27.78 | 23.25 | 8.64  | 4.53 | 35.80 | 523           | 486           | 100.00        |

\* 表示經卡方檢定(Chi-square Test)，該人文變項達到統計上顯著差異( $\alpha=0.05$ )。

# 表示該人文變項組間期望值小於5的比例超過25%，因此，未做卡方檢定 (Chi-square Test)。

註：本表已排除年齡/教育程度/工作別/婚姻狀況/個人每月平均所得/居住地區/回答不確定意見的受訪者。

附表4-2-C3.1 距離上次到訪國家風景區的時間

Base: 到訪各國家風景區次數超過1次的受訪者

|         |               | 半年以內  | 半年~1年以內 | 1~2年以內 | 2~3年以內 | 3年以上  | 回答人數<br>(加權後) | 回答人數<br>(未加權) | 回答人數合<br>計百分比 |
|---------|---------------|-------|---------|--------|--------|-------|---------------|---------------|---------------|
| 整體      |               | 34.06 | 13.97   | 24.15  | 8.67   | 19.15 | 5,915         | 5,610         | 100.00        |
| 國家風景區 * | 東北角暨宜蘭海岸國家風景區 | 43.16 | 21.17   | 19.22  | 5.21   | 11.24 | 696           | 614           | 100.00        |
|         | 東部海岸國家風景區     | 21.10 | 14.52   | 18.08  | 12.60  | 33.70 | 394           | 365           | 100.00        |
|         | 澎湖國家風景區       | 15.48 | 20.24   | 4.76   | 5.95   | 53.57 | 77            | 168           | 100.00        |
|         | 大鵬灣國家風景區      | 15.87 | 14.29   | 23.81  | 11.11  | 34.92 | 58            | 126           | 100.00        |
|         | 花東縱谷國家風景區     | 35.32 | 15.99   | 18.85  | 9.31   | 20.53 | 355           | 419           | 100.00        |
|         | 馬祖國家風景區       | 32.14 | 19.05   | 13.10  | 4.76   | 30.95 | 6             | 84            | 100.00        |
|         | 日月潭國家風景區      | 18.66 | 10.85   | 33.49  | 15.63  | 21.37 | 1,055         | 627           | 100.00        |
|         | 參山國家風景區       | 35.52 | 11.35   | 34.69  | 5.81   | 12.64 | 1,402         | 1,084         | 100.00        |
|         | 阿里山國家風景區      | 23.08 | 17.58   | 19.41  | 12.82  | 27.11 | 384           | 273           | 100.00        |
|         | 茂林國家風景區       | 44.13 | 7.82    | 20.11  | 5.59   | 22.35 | 84            | 179           | 100.00        |
|         | 北海岸及觀音山國家風景區  | 48.21 | 11.49   | 14.03  | 5.22   | 21.04 | 524           | 670           | 100.00        |
|         | 雲嘉南濱海國家風景區    | 50.92 | 17.54   | 15.54  | 5.54   | 10.46 | 503           | 650           | 100.00        |
|         | 西拉雅國家風景區      | 40.74 | 11.68   | 14.81  | 7.12   | 25.64 | 378           | 351           | 100.00        |

\* 表示經卡方檢定(Chi-square Test)，該人文變項達到統計上顯著差異( $\alpha=0.05$ )。

# 表示該人文變項組間期望值小於5的比例超過25%，因此，未做卡方檢定 (Chi-square Test)。

註：本表已排除年齡/教育程度/工作別/婚姻狀況/個人每月平均所得/居住地區/回答不確定意見的受訪者。

附表4-2-C3.2 與上次到訪國家風景區服務品質的比較

Base: 到訪各國家風景區次數超過1次的受訪者

|         |               | 改善很多  | 稍有改善  | 差不多   | 較差   | 不知道/無意見 | 回答人數<br>(加權後) | 回答人數<br>(未加權) | 回答人數合<br>計百分比 |
|---------|---------------|-------|-------|-------|------|---------|---------------|---------------|---------------|
| 整體      |               | 18.84 | 15.79 | 58.61 | 1.69 | 5.08    | 5,915         | 5,610         | 100.00        |
| 國家風景區 * | 東北角暨宜蘭海岸國家風景區 | 11.56 | 14.01 | 64.98 | 1.47 | 7.98    | 696           | 614           | 100.00        |
|         | 東部海岸國家風景區     | 34.79 | 15.62 | 44.93 | 0.82 | 3.84    | 394           | 365           | 100.00        |
|         | 澎湖國家風景區       | 36.31 | 26.79 | 27.98 | 0.00 | 8.93    | 77            | 168           | 100.00        |
|         | 大鵬灣國家風景區      | 45.24 | 11.90 | 35.71 | 3.97 | 3.17    | 58            | 126           | 100.00        |
|         | 花東縱谷國家風景區     | 27.45 | 13.84 | 52.74 | 1.19 | 4.77    | 355           | 419           | 100.00        |
|         | 馬祖國家風景區       | 34.52 | 17.86 | 40.48 | 1.19 | 5.95    | 6             | 84            | 100.00        |
|         | 日月潭國家風景區      | 17.07 | 12.76 | 62.52 | 2.39 | 5.26    | 1,055         | 627           | 100.00        |
|         | 參山國家風景區       | 13.84 | 15.77 | 66.79 | 1.20 | 2.40    | 1,402         | 1,084         | 100.00        |
|         | 阿里山國家風景區      | 22.34 | 21.98 | 47.62 | 2.56 | 5.49    | 384           | 273           | 100.00        |
|         | 茂林國家風景區       | 21.23 | 11.73 | 62.57 | 3.35 | 1.12    | 84            | 179           | 100.00        |
|         | 北海岸及觀音山國家風景區  | 24.78 | 17.46 | 48.06 | 1.79 | 7.91    | 524           | 670           | 100.00        |
|         | 雲嘉南濱海國家風景區    | 15.38 | 19.38 | 59.85 | 1.38 | 4.00    | 503           | 650           | 100.00        |
|         | 西拉雅國家風景區      | 15.38 | 15.38 | 58.69 | 2.28 | 8.26    | 378           | 351           | 100.00        |

\* 表示經卡方檢定(Chi-square Test)，該人文變項達到統計上顯著差異( $\alpha=0.05$ )。

# 表示該人文變項組間期望值小於5的比例超過25%，因此，未做卡方檢定 (Chi-square Test)。

註：本表已排除年齡/教育程度/工作別/婚姻狀況/個人每月平均所得/居住地區/回答不確定意見的受訪者。



附表4-2-C4 對國家風景區整體服務滿意度評價

Base:所有受訪者

|         |               | 未滿60分 | 60~69分 | 70~79分 | 80~89分 | 90~100分 | 回答人數<br>(加權後) | 回答人數<br>(未加權) | 回答人數合<br>計百分比 |
|---------|---------------|-------|--------|--------|--------|---------|---------------|---------------|---------------|
| 整體      |               | 0.23  | 3.05   | 14.10  | 51.58  | 31.03   | 10,110        | 10,110        | 100.00        |
| 國家風景區 * | 東北角暨宜蘭海岸國家風景區 | 0.20  | 3.08   | 15.00  | 53.23  | 28.50   | 1,141         | 1,007         | 100.00        |
|         | 東部海岸國家風景區     | 0.14  | 1.86   | 12.00  | 46.43  | 39.57   | 756           | 700           | 100.00        |
|         | 澎湖國家風景區       | 0.53  | 2.39   | 10.64  | 48.67  | 37.77   | 173           | 376           | 100.00        |
|         | 大鵬灣國家風景區      | 1.45  | 4.94   | 15.12  | 45.06  | 33.43   | 159           | 344           | 100.00        |
|         | 花東縱谷國家風景區     | 0.25  | 2.22   | 10.49  | 51.11  | 35.93   | 686           | 810           | 100.00        |
|         | 馬祖國家風景區       | 0.00  | 4.28   | 13.85  | 45.34  | 36.52   | 28            | 397           | 100.00        |
|         | 日月潭國家風景區      | 0.10  | 1.27   | 16.83  | 54.31  | 27.50   | 1,719         | 1,022         | 100.00        |
|         | 參山國家風景區       | 0.06  | 2.26   | 11.14  | 60.07  | 26.46   | 2,170         | 1,678         | 100.00        |
|         | 阿里山國家風景區      | 0.40  | 3.24   | 17.81  | 46.15  | 32.39   | 694           | 494           | 100.00        |
|         | 茂林國家風景區       | 0.00  | 2.41   | 10.16  | 43.32  | 44.12   | 176           | 374           | 100.00        |
|         | 北海岸及觀音山國家風景區  | 0.15  | 3.73   | 10.65  | 44.82  | 40.64   | 1,027         | 1,314         | 100.00        |
|         | 雲嘉南濱海國家風景區    | 0.81  | 7.58   | 19.68  | 44.68  | 27.26   | 857           | 1,108         | 100.00        |
|         | 西拉雅國家風景區      | 0.21  | 5.76   | 18.11  | 49.79  | 26.13   | 523           | 486           | 100.00        |

\* 表示經卡方檢定(Chi-square Test)，該人文變項達到統計上顯著差異( $\alpha=0.05$ )。

# 表示該人文變項組間期望值小於5的比例超過25%，因此，未做卡方檢定 (Chi-square Test)。

註：本表已排除年齡/教育程度/工作別/婚姻狀況/個人每月平均所得/居住地區/回答不確定意見的受訪者。

附表4-2-D1 到國家風景區之前，透過網站購買旅遊產品情形

Base:所有受訪者

|         |               | 有     | 沒有    | 回答人數<br>(加權後) | 回答人數<br>(未加權) | 回答人數合<br>計百分比 |
|---------|---------------|-------|-------|---------------|---------------|---------------|
| 整體      |               | 11.99 | 88.01 | 10,110        | 10,110        | 100.00        |
| 國家風景區 * | 東北角暨宜蘭海岸國家風景區 | 6.06  | 93.94 | 1,141         | 1,007         | 100.00        |
|         | 東部海岸國家風景區     | 27.57 | 72.43 | 756           | 700           | 100.00        |
|         | 澎湖國家風景區       | 48.40 | 51.60 | 173           | 376           | 100.00        |
|         | 大鵬灣國家風景區      | 51.16 | 48.84 | 159           | 344           | 100.00        |
|         | 花東縱谷國家風景區     | 25.93 | 74.07 | 686           | 810           | 100.00        |
|         | 馬祖國家風景區       | 29.22 | 70.78 | 28            | 397           | 100.00        |
|         | 日月潭國家風景區      | 15.36 | 84.64 | 1,719         | 1,022         | 100.00        |
|         | 參山國家風景區       | 5.13  | 94.87 | 2,170         | 1,678         | 100.00        |
|         | 阿里山國家風景區      | 17.41 | 82.59 | 694           | 494           | 100.00        |
|         | 茂林國家風景區       | 1.34  | 98.66 | 176           | 374           | 100.00        |
|         | 北海岸及觀音山國家風景區  | 4.19  | 95.81 | 1,027         | 1,314         | 100.00        |
|         | 雲嘉南濱海國家風景區    | 1.90  | 98.10 | 857           | 1,108         | 100.00        |
|         | 西拉雅國家風景區      | 4.94  | 95.06 | 523           | 486           | 100.00        |

\* 表示經卡方檢定(Chi-square Test)，該人文變項達到統計上顯著差異( $\alpha=0.05$ )。

# 表示該人文變項組間期望值小於5的比例超過25%，因此，未做卡方檢定 (Chi-square Test)。

註：本表已排除年齡/教育程度/工作別/婚姻狀況/個人每月平均所得/居住地區/回答不確定意見的受訪者。

附表4-2-D1.1 到國家風景區之前，透過網站購買旅遊產品項目

Base: 有透過網站訂購相關旅遊產品項目的受訪者

|       |               | 套裝行程  | 旅館(含民宿) | 機票    | 火車票   | 船票    | 其他    | 回答人數<br>(加權後) | 回答人數<br>(未加權) |
|-------|---------------|-------|---------|-------|-------|-------|-------|---------------|---------------|
| 整體    |               | 25.30 | 57.85   | 12.85 | 20.47 | 5.13  | 2.33  | 1,212         | 1,372         |
|       |               | *     | *       | *     | *     | #     |       |               |               |
| 國家風景區 | 東北角暨宜蘭海岸國家風景區 | 13.11 | 54.10   | 4.92  | 31.15 | 1.64  | 4.92  | 69            | 61            |
|       | 東部海岸國家風景區     | 27.46 | 51.81   | 7.77  | 29.02 | 6.22  | 2.07  | 208           | 193           |
|       | 澎湖國家風景區       | 29.12 | 35.16   | 64.29 | 0.00  | 13.19 | 0.55  | 84            | 182           |
|       | 大鵬灣國家風景區      | 72.73 | 5.11    | 0.00  | 0.57  | 23.86 | 0.00  | 81            | 176           |
|       | 花東縱谷國家風景區     | 12.86 | 66.67   | 3.33  | 42.38 | 0.95  | 1.43  | 178           | 210           |
|       | 馬祖國家風景區       | 13.79 | 25.00   | 77.59 | 1.72  | 26.72 | 0.86  | 8             | 116           |
|       | 日月潭國家風景區      | 29.30 | 66.88   | 10.83 | 14.65 | 3.82  | 1.27  | 264           | 157           |
|       | 參山國家風景區       | 19.77 | 65.12   | 1.16  | 11.63 | 0.00  | 6.98  | 111           | 86            |
|       | 阿里山國家風景區      | 11.63 | 77.91   | 20.93 | 20.93 | 2.33  | 0.00  | 121           | 86            |
|       | 茂林國家風景區       | 0.00  | 100.00  | 0.00  | 20.00 | 0.00  | 0.00  | 2             | 5             |
|       | 北海岸及觀音山國家風景區  | 27.27 | 67.27   | 32.73 | 20.00 | 0.00  | 7.27  | 43            | 55            |
|       | 雲嘉南濱海國家風景區    | 14.29 | 61.90   | 4.76  | 19.05 | 4.76  | 0.00  | 16            | 21            |
|       | 西拉雅國家風景區      | 20.83 | 66.67   | 0.00  | 4.17  | 0.00  | 12.50 | 26            | 24            |

\* 表示經卡方檢定(Chi-square Test)，該人文變項達到統計上顯著差異( $\alpha=0.05$ )。

# 表示該人文變項組間期望值小於5的比例超過25%，因此，未做卡方檢定 (Chi-square Test)。

註1：本表已排除年齡/教育程度/工作別/婚姻狀況/個人每月平均所得/居住地區/回答不確定意見的受訪者。

註2：本表為複選情形，因此百分比加總超過100%

附表4-2-D2 到國家風景區總花費

| Base:所有受訪者 |               |                 |                  |                       |                       |                       |                       |             |               |               |               |        |
|------------|---------------|-----------------|------------------|-----------------------|-----------------------|-----------------------|-----------------------|-------------|---------------|---------------|---------------|--------|
|            | 未滿200元        | 200元~未<br>滿500元 | 500元~未<br>滿1000元 | 1000元~<br>未滿2000<br>元 | 2000元~<br>未滿3000<br>元 | 3000元~<br>未滿4000<br>元 | 4000元~<br>未滿6000<br>元 | 6000元以<br>上 | 回答人數<br>(加權後) | 回答人數<br>(未加權) | 回答人數合<br>計百分比 |        |
| 整體         | 5.22          | 12.47           | 19.54            | 24.53                 | 12.04                 | 8.20                  | 10.20                 | 7.79        | 10,110        | 10,110        | 100.00        |        |
|            |               |                 |                  |                       |                       |                       |                       |             |               |               |               |        |
| 國家風景區 *    | 東北角暨宜蘭海岸國家風景區 | 6.36            | 21.65            | 25.12                 | 30.29                 | 8.74                  | 4.27                  | 2.78        | 0.79          | 1,141         | 1,007         | 100.00 |
|            | 東部海岸國家風景區     | 0.43            | 1.00             | 3.14                  | 7.43                  | 14.14                 | 17.43                 | 24.86       | 31.57         | 756           | 700           | 100.00 |
|            | 澎湖國家風景區       | 0.00            | 0.00             | 0.00                  | 0.00                  | 0.00                  | 3.19                  | 15.96       | 80.85         | 173           | 376           | 100.00 |
|            | 大鵬灣國家風景區      | 3.78            | 6.10             | 18.02                 | 23.26                 | 21.51                 | 15.70                 | 8.14        | 3.49          | 159           | 344           | 100.00 |
|            | 花東縱谷國家風景區     | 3.70            | 6.42             | 6.05                  | 13.46                 | 9.51                  | 10.99                 | 29.88       | 20.00         | 686           | 810           | 100.00 |
|            | 馬祖國家風景區       | 0.00            | 0.00             | 0.00                  | 0.00                  | 0.00                  | 0.00                  | 10.58       | 89.42         | 28            | 397           | 100.00 |
|            | 日月潭國家風景區      | 1.08            | 3.91             | 16.14                 | 30.14                 | 14.68                 | 12.33                 | 15.95       | 5.77          | 1,719         | 1,022         | 100.00 |
|            | 參山國家風景區       | 7.15            | 16.15            | 21.63                 | 28.07                 | 10.43                 | 6.26                  | 8.52        | 1.79          | 2,170         | 1,678         | 100.00 |
|            | 阿里山國家風景區      | 0.00            | 8.70             | 26.11                 | 26.11                 | 19.03                 | 11.13                 | 6.88        | 2.02          | 694           | 494           | 100.00 |
|            | 茂林國家風景區       | 3.74            | 22.73            | 27.27                 | 31.02                 | 8.29                  | 3.21                  | 3.74        | 0.00          | 176           | 374           | 100.00 |
|            | 北海岸及觀音山國家風景區  | 9.28            | 12.48            | 18.57                 | 27.78                 | 17.96                 | 5.18                  | 2.21        | 6.54          | 1,027         | 1,314         | 100.00 |
|            | 雲嘉南濱海國家風景區    | 12.45           | 25.27            | 29.96                 | 21.03                 | 6.32                  | 2.53                  | 1.53        | 0.90          | 857           | 1,108         | 100.00 |
|            | 西拉雅國家風景區      | 7.20            | 17.08            | 32.72                 | 23.05                 | 9.05                  | 7.20                  | 2.67        | 1.03          | 523           | 486           | 100.00 |

\* 表示經卡方檢定(Chi-square Test)，該人文變項達到統計上顯著差異(α=0.05)。

# 表示該人文變項組間期望值小於5的比例超過25%，因此，未做卡方檢定 (Chi-square Test)。

註：本表已排除年齡/教育程度/工作別/婚姻狀況/個人每月平均所得/居住地區/回答不確定意見的受訪者。

附表4-2-D3 到國家風景區內各項花費是否合理

Base:所有受訪者

|         |               | 很貴   | 貴     | 合理(還好<br>，可以接受) | 便宜   | 很便宜  | 無花費   | 回答人數<br>(加權後) | 回答人數<br>(未加權) | 回答人數合<br>計百分比 |
|---------|---------------|------|-------|-----------------|------|------|-------|---------------|---------------|---------------|
| 整體      |               | 2.05 | 7.05  | 72.38           | 2.99 | 1.50 | 14.03 | 10,110        | 10,110        | 100.00        |
| 國家風景區 * |               |      |       |                 |      |      |       |               |               |               |
| 國家風景區 * | 東北角暨宜蘭海岸國家風景區 | 1.09 | 4.07  | 73.29           | 2.18 | 2.58 | 16.78 | 1,141         | 1,007         | 100.00        |
|         | 東部海岸國家風景區     | 2.43 | 9.86  | 67.00           | 2.43 | 1.43 | 16.86 | 756           | 700           | 100.00        |
|         | 澎湖國家風景區       | 3.46 | 13.03 | 70.74           | 2.13 | 0.27 | 10.37 | 173           | 376           | 100.00        |
|         | 大鵬灣國家風景區      | 1.16 | 8.43  | 60.47           | 4.65 | 1.16 | 24.13 | 159           | 344           | 100.00        |
|         | 花東縱谷國家風景區     | 2.35 | 7.04  | 74.44           | 4.94 | 2.47 | 8.77  | 686           | 810           | 100.00        |
|         | 馬祖國家風景區       | 4.28 | 14.61 | 79.60           | 1.01 | 0.25 | 0.25  | 28            | 397           | 100.00        |
|         | 日月潭國家風景區      | 4.11 | 11.35 | 78.86           | 1.57 | 1.57 | 2.54  | 1,719         | 1,022         | 100.00        |
|         | 參山國家風景區       | 0.83 | 5.42  | 77.53           | 3.75 | 0.66 | 11.80 | 2,170         | 1,678         | 100.00        |
|         | 阿里山國家風景區      | 2.63 | 7.49  | 72.27           | 2.63 | 0.61 | 14.37 | 694           | 494           | 100.00        |
|         | 茂林國家風景區       | 1.60 | 6.68  | 42.25           | 2.14 | 1.07 | 46.26 | 176           | 374           | 100.00        |
|         | 北海岸及觀音山國家風景區  | 0.84 | 3.81  | 58.30           | 2.13 | 1.52 | 33.41 | 1,027         | 1,314         | 100.00        |
|         | 雲嘉南濱海國家風景區    | 1.90 | 6.14  | 69.40           | 4.33 | 2.35 | 15.88 | 857           | 1,108         | 100.00        |
|         | 西拉雅國家風景區      | 3.09 | 6.79  | 79.42           | 4.73 | 1.65 | 4.32  | 523           | 486           | 100.00        |

\* 表示經卡方檢定(Chi-square Test)，該人文變項達到統計上顯著差異( $\alpha=0.05$ )。

# 表示該人文變項組間期望值小於5的比例超過25%，因此，未做卡方檢定 (Chi-square Test)。

註：本表已排除年齡/教育程度/工作別/婚姻狀況/個人每月平均所得/居住地區/回答不確定意見的受訪者。

附表4-3-A1 海型國家風景區遊客的旅遊方式

| Base:所有受訪者 |             |           |              |              |             |             |          |      |           |           |           |
|------------|-------------|-----------|--------------|--------------|-------------|-------------|----------|------|-----------|-----------|-----------|
|            |             | 參加旅行社套裝旅遊 | 參加學校、班級舉辦的旅遊 | 參加機關、公司舉辦的旅遊 | 參加宗教團體舉辦的旅遊 | 參加其他團體舉辦的旅遊 | 自行規劃行程旅遊 | 其他   | 回答人數(加權後) | 回答人數(未加權) | 回答人數合計百分比 |
| 整體         |             | 4.20      | 2.14         | 4.87         | 1.00        | 6.00        | 81.76    | 0.04 | 2,913     | 3,159     | 100.00    |
| 性別         | 男           | 3.66      | 1.96         | 4.50         | 1.26        | 6.56        | 81.99    | 0.08 | 1,470     | 1,571     | 100.00    |
|            | 女           | 4.75      | 2.32         | 5.24         | 0.74        | 5.43        | 81.52    | 0.00 | 1,443     | 1,588     | 100.00    |
| 年齡 #       | 12歲~19歲     | 3.16      | 8.17         | 2.91         | 0.00        | 2.91        | 82.85    | 0.00 | 219       | 235       | 100.00    |
|            | 20歲~29歲     | 5.11      | 1.84         | 2.87         | 0.16        | 1.99        | 88.03    | 0.00 | 712       | 782       | 100.00    |
|            | 30歲~39歲     | 2.91      | 1.47         | 7.23         | 0.31        | 2.24        | 85.84    | 0.00 | 745       | 838       | 100.00    |
|            | 40歲~49歲     | 2.40      | 2.61         | 5.42         | 1.31        | 5.47        | 82.58    | 0.20 | 560       | 602       | 100.00    |
|            | 50歲~59歲     | 6.13      | 0.78         | 4.92         | 2.31        | 11.24       | 74.62    | 0.00 | 443       | 470       | 100.00    |
|            | 60歲~69歲     | 7.79      | 1.29         | 3.28         | 2.19        | 23.57       | 61.88    | 0.00 | 171       | 170       | 100.00    |
|            | 70歲以上       | 5.34      | 0.00         | 5.34         | 6.98        | 26.71       | 55.64    | 0.00 | 63        | 62        | 100.00    |
| 教育程度 *     | 國(初)中及以下    | 3.93      | 1.74         | 4.82         | 4.42        | 20.38       | 64.70    | 0.00 | 284       | 292       | 100.00    |
|            | 高中、職        | 3.86      | 1.47         | 6.25         | 1.21        | 7.71        | 79.50    | 0.00 | 733       | 786       | 100.00    |
|            | 大專及以上       | 4.37      | 2.45         | 4.34         | 0.41        | 3.19        | 85.19    | 0.06 | 1,895     | 2,081     | 100.00    |
| 工作別 *      | 專技主管人員      | 3.22      | 3.74         | 2.90         | 0.68        | 4.13        | 85.32    | 0.00 | 642       | 711       | 100.00    |
|            | 技術員/事務人員    | 2.73      | 0.16         | 7.64         | 0.55        | 3.98        | 84.93    | 0.00 | 484       | 523       | 100.00    |
|            | 服務工作人員      | 5.15      | 0.16         | 7.13         | 0.93        | 6.88        | 79.75    | 0.00 | 666       | 715       | 100.00    |
|            | 農林漁牧及體力工作者  | 2.81      | 0.00         | 8.21         | 3.40        | 8.41        | 77.17    | 0.00 | 165       | 189       | 100.00    |
|            | 家管/退休/無業    | 5.51      | 1.42         | 3.46         | 1.94        | 11.36       | 76.09    | 0.21 | 528       | 555       | 100.00    |
|            | 學生          | 4.77      | 6.72         | 1.61         | 0.00        | 2.19        | 84.70    | 0.00 | 428       | 466       | 100.00    |
| 婚姻狀況 *     | 未婚          | 3.79      | 2.71         | 3.69         | 0.28        | 2.77        | 86.68    | 0.09 | 1,254     | 1,367     | 100.00    |
|            | 已婚          | 4.51      | 1.70         | 5.76         | 1.55        | 8.45        | 78.04    | 0.00 | 1,659     | 1,792     | 100.00    |
| 個人每月平均所得 # | 無經常性收入或沒有收入 | 5.06      | 4.16         | 3.45         | 1.50        | 8.44        | 77.25    | 0.14 | 793       | 845       | 100.00    |
|            | 未滿3萬元       | 4.87      | 0.66         | 4.67         | 0.72        | 5.66        | 83.42    | 0.00 | 734       | 812       | 100.00    |
|            | 3萬元~未滿5萬元   | 2.89      | 0.85         | 5.95         | 0.76        | 4.34        | 85.21    | 0.00 | 883       | 962       | 100.00    |
|            | 5萬元~未滿10萬元  | 3.40      | 3.82         | 5.29         | 1.23        | 5.27        | 80.99    | 0.00 | 423       | 456       | 100.00    |
|            | 10萬元及以上     | 8.11      | 0.97         | 6.63         | 0.00        | 7.16        | 77.13    | 0.00 | 80        | 84        | 100.00    |
| 居住地區 #     | 北部地區        | 2.98      | 2.69         | 4.85         | 0.49        | 4.64        | 84.35    | 0.00 | 1,391     | 1,352     | 100.00    |
|            | 中部地區        | 5.20      | 2.09         | 8.57         | 0.87        | 9.32        | 73.95    | 0.00 | 467       | 530       | 100.00    |
|            | 南部地區        | 3.74      | 1.68         | 3.22         | 1.94        | 4.28        | 85.14    | 0.00 | 831       | 1,064     | 100.00    |
|            | 東部地區        | 1.25      | 0.88         | 2.63         | 1.76        | 13.21       | 80.27    | 0.00 | 123       | 116       | 100.00    |
|            | 金馬地區        | 0.00      | 0.00         | 0.00         | 0.00        | 0.00        | 100.00   | 0.00 | 2         | 3         | 100.00    |
|            | 國外地區        | 24.30     | 0.00         | 4.44         | 0.00        | 15.10       | 55.01    | 1.15 | 98        | 94        | 100.00    |
| 國籍 #       | 本國          | 3.48      | 2.15         | 4.92         | 1.04        | 5.72        | 82.69    | 0.00 | 2,795     | 3,046     | 100.00    |
|            | 外國          | 21.22     | 1.88         | 3.71         | 0.00        | 12.62       | 59.61    | 0.96 | 118       | 113       | 100.00    |
| 調查月份 #     | 1月          | 4.29      | 4.72         | 4.61         | 3.15        | 4.40        | 78.83    | 0.00 | 95        | 109       | 100.00    |
|            | 2月          | 5.65      | 0.33         | 1.13         | 0.47        | 0.90        | 91.51    | 0.00 | 327       | 379       | 100.00    |
|            | 3月          | 3.37      | 1.61         | 1.07         | 0.00        | 10.61       | 83.34    | 0.00 | 211       | 241       | 100.00    |
|            | 4月          | 5.66      | 2.26         | 5.04         | 2.51        | 9.74        | 74.79    | 0.00 | 262       | 283       | 100.00    |
|            | 5月          | 6.73      | 1.64         | 6.86         | 1.75        | 4.62        | 78.40    | 0.00 | 229       | 242       | 100.00    |
|            | 6月          | 6.30      | 1.84         | 5.70         | 0.72        | 6.15        | 79.29    | 0.00 | 266       | 281       | 100.00    |
|            | 7月          | 3.99      | 1.32         | 5.32         | 1.17        | 3.48        | 84.49    | 0.25 | 462       | 474       | 100.00    |
|            | 8月          | 4.41      | 3.13         | 4.80         | 0.45        | 1.19        | 86.03    | 0.00 | 252       | 257       | 100.00    |
|            | 9月          | 3.68      | 1.79         | 8.48         | 1.93        | 3.02        | 81.11    | 0.00 | 248       | 270       | 100.00    |
|            | 10月         | 1.55      | 0.60         | 7.70         | 0.00        | 9.66        | 80.49    | 0.00 | 189       | 208       | 100.00    |
|            | 11月         | 1.22      | 8.50         | 3.77         | 0.42        | 16.85       | 69.23    | 0.00 | 185       | 204       | 100.00    |
|            | 12月         | 0.99      | 1.81         | 4.34         | 0.00        | 8.98        | 83.88    | 0.00 | 187       | 211       | 100.00    |
| 季節 *       | 春季          | 4.00      | 1.47         | 2.66         | 0.74        | 3.93        | 87.19    | 0.00 | 609       | 699       | 100.00    |
|            | 夏季          | 5.32      | 1.86         | 4.45         | 1.51        | 8.33        | 78.53    | 0.00 | 702       | 766       | 100.00    |
|            | 秋季          | 4.72      | 1.92         | 5.29         | 0.86        | 3.61        | 83.48    | 0.12 | 980       | 1,012     | 100.00    |
|            | 冬季          | 2.30      | 3.43         | 6.84         | 0.89        | 9.16        | 77.38    | 0.00 | 622       | 682       | 100.00    |

\* 表示經卡方檢定(Chi-square Test)，該人文變項達到統計上顯著差異(α=0.05)。  
# 表示該人文變項組間期望值小於5的比例超過25%，因此，未做卡方檢定 (Chi-square Test)。  
註：本表已排除年齡/教育程度/工作別/婚姻狀況/個人每月平均所得/居住地區/回答不確定意見的受訪者。



附表4-3-A2 選擇到海型國家風景區或目前所在這個景點旅遊的相關資訊來源

Base:所有受訪者

|               |             | 未曾索取  | 平面媒體  | 電子媒體  | 觀光、遊憩<br>政府單位 | 電腦網路  | 旅行社   | 旅遊展覽 | 親友、同事、同學 | 其他   | 回答人數<br>(加權後) | 回答人數<br>(未加權) |
|---------------|-------------|-------|-------|-------|---------------|-------|-------|------|----------|------|---------------|---------------|
| 整體            |             | 25.75 | 7.35  | 8.79  | 8.70          | 26.23 | 8.29  | 1.04 | 32.27    | 1.21 | 2,913         | 3,159         |
| *             |             |       |       |       |               |       |       |      |          |      |               |               |
| 性別            | 男           | 26.47 | 6.97  | 9.81  | 9.07          | 27.12 | 8.15  | 1.12 | 29.76    | 1.38 | 1,470         | 1,571         |
|               | 女           | 25.03 | 7.74  | 7.76  | 8.33          | 25.33 | 8.44  | 0.96 | 34.83    | 1.03 | 1,443         | 1,588         |
| * * * * # *   |             |       |       |       |               |       |       |      |          |      |               |               |
| 年齡            | 12歲~19歲     | 17.14 | 6.22  | 4.13  | 8.97          | 29.88 | 5.81  | 0.49 | 46.79    | 0.00 | 219           | 235           |
|               | 20歲~29歲     | 20.34 | 6.13  | 8.69  | 9.63          | 34.92 | 5.10  | 1.17 | 34.85    | 1.17 | 712           | 782           |
|               | 30歲~39歲     | 23.12 | 7.30  | 11.78 | 8.28          | 32.05 | 6.81  | 1.21 | 30.40    | 0.44 | 745           | 838           |
|               | 40歲~49歲     | 27.97 | 8.84  | 9.78  | 9.85          | 23.64 | 8.12  | 0.20 | 30.92    | 2.13 | 560           | 602           |
|               | 50歲~59歲     | 34.37 | 8.89  | 6.57  | 8.39          | 13.52 | 11.07 | 1.68 | 29.73    | 1.88 | 443           | 470           |
|               | 60歲~69歲     | 35.97 | 6.62  | 6.17  | 5.20          | 11.07 | 19.84 | 0.63 | 24.93    | 1.26 | 171           | 170           |
|               | 70歲以上       | 40.11 | 3.53  | 4.85  | 3.78          | 0.00  | 21.19 | 3.45 | 24.41    | 1.72 | 63            | 62            |
| * * * * * *   |             |       |       |       |               |       |       |      |          |      |               |               |
| 教育程度          | 國(初)中及以下    | 37.47 | 5.02  | 4.30  | 5.55          | 10.09 | 15.86 | 1.14 | 26.69    | 1.41 | 284           | 292           |
|               | 高中、職        | 27.28 | 7.90  | 8.80  | 6.41          | 20.78 | 10.16 | 0.77 | 31.28    | 1.18 | 733           | 786           |
|               | 大專及以上       | 23.41 | 7.48  | 9.46  | 10.06         | 30.76 | 6.44  | 1.13 | 33.49    | 1.18 | 1,895         | 2,081         |
| * * * * * *   |             |       |       |       |               |       |       |      |          |      |               |               |
| 工作別           | 專技主管人員      | 23.00 | 8.79  | 12.74 | 10.89         | 29.67 | 4.86  | 1.44 | 35.02    | 0.62 | 642           | 711           |
|               | 技術員/事務人員    | 25.25 | 6.87  | 8.77  | 9.66          | 31.94 | 7.75  | 1.02 | 28.99    | 1.05 | 484           | 523           |
|               | 服務工作人員      | 24.07 | 8.24  | 9.04  | 7.19          | 24.24 | 10.54 | 0.35 | 30.54    | 1.30 | 666           | 715           |
|               | 農林漁牧及體力工作者  | 35.49 | 7.53  | 6.03  | 9.62          | 16.10 | 8.90  | 1.78 | 27.07    | 1.31 | 165           | 189           |
|               | 家管/退休/無業    | 35.64 | 6.59  | 6.86  | 5.11          | 15.28 | 12.46 | 0.57 | 28.50    | 1.65 | 528           | 555           |
|               | 學生          | 17.14 | 5.22  | 5.94  | 10.78         | 35.13 | 5.18  | 1.83 | 41.21    | 1.51 | 428           | 466           |
| * * * * * *   |             |       |       |       |               |       |       |      |          |      |               |               |
| 婚姻狀況          | 未婚          | 19.10 | 7.30  | 9.71  | 9.30          | 33.79 | 5.29  | 1.28 | 37.10    | 0.84 | 1,254         | 1,367         |
|               | 已婚          | 30.78 | 7.39  | 8.10  | 8.25          | 20.52 | 10.56 | 0.85 | 28.62    | 1.48 | 1,659         | 1,792         |
| * * * * * *   |             |       |       |       |               |       |       |      |          |      |               |               |
| 個人每月平均所得      | 無經常性收入或沒有收入 | 29.43 | 5.64  | 6.31  | 6.76          | 21.15 | 11.92 | 1.27 | 32.11    | 1.78 | 793           | 845           |
|               | 未滿3萬元       | 23.72 | 8.33  | 6.42  | 9.26          | 27.71 | 7.12  | 0.58 | 33.43    | 0.55 | 734           | 812           |
|               | 3萬元~未滿5萬元   | 25.54 | 7.07  | 10.56 | 9.48          | 27.34 | 6.56  | 1.05 | 30.13    | 1.23 | 883           | 962           |
|               | 5萬元~未滿10萬元  | 23.56 | 9.72  | 13.01 | 9.13          | 29.34 | 7.14  | 1.58 | 33.54    | 1.46 | 423           | 456           |
|               | 10萬元及以上     | 21.93 | 5.80  | 13.34 | 12.18         | 34.30 | 8.44  | 0.00 | 40.17    | 0.00 | 80            | 84            |
| * * * * * # * |             |       |       |       |               |       |       |      |          |      |               |               |
| 居住地區          | 北部地區        | 20.18 | 9.64  | 11.55 | 9.09          | 32.09 | 5.42  | 1.00 | 36.13    | 0.62 | 1,391         | 1,352         |
|               | 中部地區        | 24.67 | 5.50  | 7.23  | 9.85          | 24.63 | 11.46 | 1.16 | 30.69    | 2.09 | 467           | 530           |
|               | 南部地區        | 35.94 | 5.25  | 6.52  | 7.99          | 18.50 | 6.83  | 1.19 | 28.60    | 1.48 | 831           | 1,064         |
|               | 東部地區        | 38.75 | 4.43  | 4.27  | 5.69          | 17.86 | 8.78  | 0.00 | 29.31    | 2.63 | 123           | 116           |
|               | 金馬地區        | 19.53 | 0.00  | 0.00  | 0.00          | 80.47 | 0.00  | 0.00 | 0.00     | 0.00 | 2             | 3             |
|               | 國外地區        | 7.53  | 5.28  | 2.30  | 7.84          | 25.51 | 45.83 | 1.10 | 20.76    | 1.15 | 98            | 94            |
| * * * * * *   |             |       |       |       |               |       |       |      |          |      |               |               |
| 國籍            | 本國          | 26.52 | 7.34  | 9.03  | 8.71          | 26.09 | 6.99  | 1.04 | 32.62    | 1.18 | 2,795         | 3,046         |
|               | 外國          | 7.61  | 7.60  | 3.23  | 8.48          | 29.54 | 39.22 | 0.92 | 23.90    | 1.88 | 118           | 113           |
| * * * * * # * |             |       |       |       |               |       |       |      |          |      |               |               |
| 調查月份          | 1月          | 27.54 | 6.41  | 5.65  | 4.89          | 18.43 | 9.16  | 1.95 | 37.05    | 0.00 | 95            | 109           |
|               | 2月          | 22.95 | 6.42  | 8.64  | 11.18         | 23.15 | 7.94  | 1.15 | 41.03    | 0.00 | 327           | 379           |
|               | 3月          | 31.75 | 3.81  | 4.72  | 10.77         | 20.55 | 6.15  | 1.42 | 39.00    | 0.00 | 211           | 241           |
|               | 4月          | 32.40 | 5.64  | 3.97  | 8.92          | 20.70 | 10.54 | 1.26 | 31.40    | 0.00 | 262           | 283           |
|               | 5月          | 28.10 | 20.07 | 10.26 | 7.88          | 17.96 | 12.67 | 0.67 | 22.63    | 0.00 | 229           | 242           |
|               | 6月          | 25.10 | 10.33 | 12.52 | 5.38          | 27.37 | 8.20  | 1.66 | 37.01    | 0.00 | 266           | 281           |
|               | 7月          | 22.73 | 5.56  | 13.89 | 5.79          | 29.75 | 6.17  | 0.33 | 28.00    | 4.00 | 462           | 474           |
|               | 8月          | 21.07 | 5.91  | 5.31  | 9.44          | 39.44 | 5.61  | 0.43 | 26.82    | 2.14 | 252           | 257           |
|               | 9月          | 29.23 | 8.03  | 8.37  | 14.34         | 30.37 | 4.47  | 1.35 | 29.57    | 1.31 | 248           | 270           |
|               | 10月         | 25.09 | 4.60  | 6.19  | 6.57          | 26.69 | 13.17 | 1.71 | 23.74    | 1.14 | 189           | 208           |
|               | 11月         | 24.95 | 5.67  | 8.45  | 10.89         | 25.37 | 11.80 | 1.22 | 36.21    | 2.58 | 185           | 204           |
|               | 12月         | 22.38 | 5.88  | 10.52 | 8.15          | 26.69 | 8.02  | 0.49 | 39.43    | 0.58 | 187           | 211           |
| * * * * * *   |             |       |       |       |               |       |       |      |          |      |               |               |
| 季節            | 春季          | 23.49 | 6.25  | 8.75  | 9.27          | 23.51 | 8.15  | 1.07 | 39.92    | 0.18 | 609           | 699           |
|               | 夏季          | 30.80 | 9.80  | 6.25  | 9.14          | 19.76 | 9.92  | 1.11 | 30.82    | 0.00 | 702           | 766           |
|               | 秋季          | 22.95 | 6.95  | 11.32 | 6.61          | 31.59 | 6.58  | 0.72 | 30.14    | 2.43 | 980           | 1,012         |
|               | 冬季          | 26.69 | 6.28  | 7.73  | 10.95         | 27.76 | 9.30  | 1.42 | 29.78    | 1.64 | 622           | 682           |

\* 表示經卡方檢定(Chi-square Test)，該人文變項達到統計上顯著差異( $\alpha=0.05$ )。

# 表示該人文變項組間期望值小於5的比例超過25%，因此，未做卡方檢定 (Chi-square Test)。

註1：本表已排除年齡/教育程度/工作別/婚姻狀況/個人每月平均所得/居住地區/回答不確定意見的受訪者。

註2：本表為複選情形，因此百分比加總超過100%

附表4-3-A3.1 到海型國家風景區或風景區內各景點間旅遊主要利用的交通工具

| Base:所有受訪者 |             |       |       |        |       |                |      |      |       |       |      |      |         |                  |           |           |           |
|------------|-------------|-------|-------|--------|-------|----------------|------|------|-------|-------|------|------|---------|------------------|-----------|-----------|-----------|
|            |             | 自小客車  | 大型遊覽車 | 公、民營客運 | 機車    | 台鐵(火車、阿里山森林鐵路) | 高鐵   | 小型巴士 | 飛機    | 船舶    | 出租汽車 | 計程車  | 自行車、協力車 | 旅遊專車(含觀光巴士、觀光列車) | 回答人數(加權後) | 回答人數(未加權) | 回答人數合計百分比 |
| 整體         |             | 57.06 | 13.49 | 0.96   | 7.24  | 10.68          | 0.26 | 0.96 | 0.80  | 4.25  | 0.28 | 0.46 | 1.25    | 2.31             | 2,913     | 3,159     | 100.00    |
| 性別 *       | 男           | 57.07 | 13.41 | 0.93   | 8.23  | 10.64          | 0.24 | 0.75 | 0.88  | 3.44  | 0.44 | 0.26 | 1.81    | 1.90             | 1,470     | 1,571     | 100.00    |
|            | 女           | 57.06 | 13.57 | 1.00   | 6.22  | 10.71          | 0.28 | 1.18 | 0.73  | 5.07  | 0.11 | 0.67 | 0.68    | 2.73             | 1,443     | 1,588     | 100.00    |
| 年齡 #       | 12歲~19歲     | 31.80 | 8.68  | 3.26   | 18.62 | 24.19          | 0.00 | 1.92 | 0.98  | 5.84  | 0.52 | 0.21 | 2.42    | 1.55             | 219       | 235       | 100.00    |
|            | 20歲~29歲     | 46.42 | 7.74  | 1.06   | 16.62 | 14.97          | 0.28 | 1.36 | 0.46  | 5.44  | 0.52 | 1.19 | 1.58    | 2.37             | 712       | 782       | 100.00    |
|            | 30歲~39歲     | 66.48 | 9.68  | 0.61   | 4.71  | 9.25           | 0.19 | 1.17 | 0.87  | 3.85  | 0.00 | 0.46 | 1.24    | 1.49             | 745       | 838       | 100.00    |
|            | 40歲~49歲     | 68.58 | 13.75 | 0.49   | 1.58  | 6.98           | 0.41 | 0.58 | 0.77  | 3.12  | 0.19 | 0.00 | 0.59    | 2.95             | 560       | 602       | 100.00    |
|            | 50歲~59歲     | 62.53 | 19.90 | 0.78   | 1.13  | 6.25           | 0.24 | 0.00 | 1.15  | 4.25  | 0.49 | 0.00 | 1.39    | 1.90             | 443       | 470       | 100.00    |
|            | 60歲~69歲     | 46.24 | 34.00 | 1.53   | 1.57  | 6.49           | 0.00 | 0.00 | 1.26  | 2.97  | 0.00 | 0.63 | 0.66    | 4.63             | 171       | 170       | 100.00    |
|            | 70歲以上       | 42.49 | 37.13 | 0.00   | 0.00  | 7.23           | 1.23 | 3.62 | 0.00  | 3.45  | 0.00 | 0.00 | 0.00    | 4.85             | 63        | 62        | 100.00    |
| 教育程度 #     | 國(初)中及以下    | 47.29 | 31.16 | 0.00   | 5.12  | 4.33           | 0.00 | 1.72 | 1.14  | 2.88  | 0.76 | 0.00 | 1.07    | 4.52             | 284       | 292       | 100.00    |
|            | 高中、職        | 57.74 | 17.95 | 0.83   | 4.50  | 10.41          | 0.21 | 1.19 | 0.74  | 4.35  | 0.00 | 0.32 | 0.89    | 0.87             | 733       | 786       | 100.00    |
|            | 大專及以上       | 58.27 | 9.11  | 1.16   | 8.61  | 11.73          | 0.32 | 0.76 | 0.78  | 4.41  | 0.31 | 0.59 | 1.42    | 2.54             | 1,895     | 2,081     | 100.00    |
| 工作別 #      | 專技主管人員      | 68.23 | 8.90  | 0.64   | 3.77  | 9.72           | 0.38 | 0.50 | 0.29  | 4.59  | 0.17 | 0.07 | 1.52    | 1.22             | 642       | 711       | 100.00    |
|            | 技術員/事務人員    | 62.75 | 12.43 | 1.08   | 4.76  | 8.30           | 0.32 | 1.45 | 1.34  | 2.68  | 0.61 | 0.16 | 1.17    | 2.96             | 484       | 523       | 100.00    |
|            | 服務工作人員      | 58.42 | 15.22 | 0.72   | 4.54  | 10.34          | 0.30 | 0.90 | 0.97  | 4.77  | 0.00 | 0.49 | 1.22    | 2.12             | 666       | 715       | 100.00    |
|            | 農林漁牧及體力工作者  | 57.04 | 20.86 | 0.00   | 8.10  | 6.78           | 0.00 | 0.66 | 0.66  | 4.96  | 0.00 | 0.00 | 0.47    | 0.47             | 165       | 189       | 100.00    |
|            | 家管/退休/無業    | 60.01 | 20.05 | 0.64   | 3.11  | 6.22           | 0.29 | 0.63 | 0.82  | 3.27  | 0.20 | 0.57 | 0.51    | 3.66             | 528       | 555       | 100.00    |
|            | 學生          | 28.14 | 7.93  | 2.44   | 24.19 | 22.30          | 0.00 | 1.74 | 0.76  | 5.62  | 0.70 | 1.41 | 2.20    | 2.56             | 428       | 466       | 100.00    |
| 婚姻狀況 *     | 未婚          | 46.37 | 8.05  | 1.57   | 14.47 | 16.21          | 0.30 | 1.46 | 0.43  | 5.10  | 0.39 | 0.69 | 2.06    | 2.91             | 1,254     | 1,367     | 100.00    |
|            | 已婚          | 65.15 | 17.60 | 0.50   | 1.77  | 6.49           | 0.23 | 0.59 | 1.09  | 3.60  | 0.20 | 0.29 | 0.64    | 1.86             | 1,659     | 1,792     | 100.00    |
| 個人每月平均所得 # | 無經常性收入或沒有收入 | 44.47 | 17.63 | 1.49   | 11.52 | 12.29          | 0.25 | 1.22 | 1.05  | 3.85  | 0.14 | 0.94 | 1.62    | 3.53             | 793       | 845       | 100.00    |
|            | 未滿3萬元       | 52.07 | 13.14 | 0.48   | 10.29 | 12.79          | 0.36 | 0.82 | 0.59  | 5.04  | 0.41 | 0.60 | 0.87    | 2.55             | 734       | 812       | 100.00    |
|            | 3萬元~未滿5萬元   | 65.12 | 10.71 | 0.76   | 4.51  | 9.28           | 0.23 | 1.28 | 0.49  | 4.32  | 0.33 | 0.10 | 1.29    | 1.57             | 883       | 962       | 100.00    |
|            | 5萬元~未滿10萬元  | 70.04 | 12.30 | 1.39   | 0.97  | 7.10           | 0.11 | 0.26 | 1.28  | 3.64  | 0.26 | 0.00 | 1.08    | 1.58             | 423       | 456       | 100.00    |
|            | 10萬元及以上     | 70.23 | 12.57 | 0.00   | 0.00  | 9.60           | 0.58 | 0.00 | 1.35  | 3.28  | 0.00 | 0.97 | 1.42    | 0.00             | 80        | 84        | 100.00    |
| 居住地區 #     | 北部地區        | 56.99 | 9.80  | 1.26   | 5.18  | 16.21          | 0.36 | 0.68 | 0.31  | 3.50  | 0.35 | 0.43 | 1.27    | 3.66             | 1,391     | 1,352     | 100.00    |
|            | 中部地區        | 56.49 | 23.27 | 0.33   | 3.34  | 7.40           | 0.23 | 1.02 | 0.00  | 4.79  | 0.00 | 0.20 | 1.38    | 1.54             | 467       | 530       | 100.00    |
|            | 南部地區        | 64.18 | 10.76 | 0.61   | 12.29 | 3.85           | 0.00 | 0.89 | 0.00  | 5.23  | 0.13 | 0.41 | 0.94    | 0.71             | 831       | 1,064     | 100.00    |
|            | 東部地區        | 48.66 | 20.19 | 0.92   | 15.55 | 8.16           | 0.00 | 0.00 | 0.00  | 4.76  | 0.00 | 0.00 | 0.88    | 0.88             | 123       | 116       | 100.00    |
|            | 金馬地區        | 52.18 | 0.00  | 0.00   | 0.00  | 47.82          | 0.00 | 0.00 | 0.00  | 0.00  | 0.00 | 0.00 | 0.00    | 0.00             | 2         | 3         | 100.00    |
|            | 國外地區        | 11.41 | 34.08 | 2.77   | 1.94  | 7.84           | 1.57 | 6.58 | 19.44 | 3.29  | 2.19 | 3.19 | 3.45    | 2.25             | 98        | 94        | 100.00    |
| 國籍 #       | 本國          | 58.95 | 12.86 | 0.86   | 7.34  | 10.73          | 0.22 | 0.72 | 0.15  | 4.19  | 0.21 | 0.37 | 1.18    | 2.22             | 2,795     | 3,046     | 100.00    |
|            | 外國          | 12.37 | 28.48 | 3.28   | 4.81  | 9.35           | 1.31 | 6.81 | 16.24 | 5.50  | 1.83 | 2.67 | 2.89    | 4.46             | 118       | 113       | 100.00    |
| 調查月份 #     | 1月          | 61.95 | 14.99 | 0.82   | 3.59  | 6.94           | 0.00 | 1.14 | 4.55  | 2.93  | 0.82 | 0.00 | 0.00    | 2.28             | 95        | 109       | 100.00    |
|            | 2月          | 70.85 | 6.55  | 0.93   | 8.58  | 3.78           | 0.33 | 1.46 | 0.99  | 4.39  | 0.00 | 0.24 | 1.18    | 0.71             | 327       | 379       | 100.00    |
|            | 3月          | 59.15 | 19.29 | 1.07   | 6.09  | 7.23           | 0.00 | 2.56 | 0.00  | 4.39  | 0.00 | 0.00 | 0.22    | 0.00             | 211       | 241       | 100.00    |
|            | 4月          | 58.76 | 14.85 | 1.61   | 8.51  | 10.37          | 0.30 | 0.00 | 0.41  | 0.00  | 0.41 | 0.79 | 1.89    | 2.12             | 262       | 283       | 100.00    |
|            | 5月          | 64.60 | 15.09 | 0.40   | 5.57  | 5.43           | 0.40 | 0.49 | 0.94  | 4.71  | 0.00 | 0.74 | 1.14    | 0.47             | 229       | 242       | 100.00    |
|            | 6月          | 50.47 | 11.95 | 1.28   | 6.14  | 8.84           | 0.00 | 2.61 | 0.41  | 12.23 | 0.83 | 0.00 | 1.84    | 3.41             | 266       | 281       | 100.00    |
|            | 7月          | 50.10 | 11.78 | 0.75   | 7.10  | 21.37          | 0.00 | 0.23 | 0.23  | 3.01  | 0.23 | 0.25 | 1.55    | 3.40             | 462       | 474       | 100.00    |
|            | 8月          | 59.40 | 8.01  | 1.04   | 6.28  | 13.71          | 0.43 | 1.78 | 1.59  | 3.92  | 0.00 | 1.31 | 0.88    | 1.66             | 252       | 257       | 100.00    |
|            | 9月          | 50.97 | 12.47 | 0.44   | 7.14  | 12.47          | 0.19 | 0.19 | 0.00  | 10.22 | 0.00 | 1.14 | 1.85    | 2.91             | 248       | 270       | 100.00    |
|            | 10月         | 53.92 | 16.54 | 1.39   | 9.84  | 9.28           | 1.06 | 0.60 | 1.14  | 0.24  | 0.00 | 0.00 | 2.40    | 3.60             | 189       | 208       | 100.00    |
|            | 11月         | 46.62 | 22.82 | 0.00   | 6.64  | 12.61          | 0.42 | 0.61 | 2.33  | 1.00  | 0.00 | 0.42 | 0.00    | 6.53             | 185       | 204       | 100.00    |
|            | 12月         | 61.57 | 17.18 | 1.92   | 9.56  | 4.61           | 0.25 | 0.25 | 0.00  | 1.40  | 1.56 | 0.49 | 0.60    | 0.60             | 187       | 211       | 100.00    |
| 季節 #       | 春季          | 66.61 | 11.14 | 1.22   | 8.10  | 4.53           | 0.25 | 1.04 | 1.24  | 3.24  | 0.61 | 0.28 | 0.82    | 0.92             | 609       | 699       | 100.00    |
|            | 夏季          | 60.78 | 16.26 | 1.06   | 6.82  | 7.81           | 0.24 | 0.93 | 0.46  | 2.86  | 0.15 | 0.54 | 1.14    | 0.95             | 702       | 766       | 100.00    |
|            | 秋季          | 52.59 | 10.86 | 0.97   | 6.63  | 16.00          | 0.11 | 1.28 | 0.63  | 5.75  | 0.34 | 0.45 | 1.46    | 2.95             | 980       | 1,012     | 100.00    |
|            | 冬季          | 50.57 | 16.80 | 0.60   | 7.81  | 11.54          | 0.52 | 0.44 | 1.04  | 4.44  | 0.00 | 0.58 | 1.47    | 4.20             | 622       | 682       | 100.00    |

\* 表示經卡方檢定(Chi-square Test)，該人文變項達到統計上顯著差異(α=0.05)。  
# 表示該人文變項組間期望值小於5的比例超過25%，因此，未做卡方檢定(Chi-square Test)。  
註：本表已排除年齡/教育程度/工作別/婚姻狀況/個人每月平均所得/居住地區/回答不確定意見的受訪者。





附表4-3-A3.4 風景區內各景點間主要交通工具

| Base:所有受訪者 |             |       |       |        |       |                |      |      |      |      |         |                  |      |               |           |           |           |
|------------|-------------|-------|-------|--------|-------|----------------|------|------|------|------|---------|------------------|------|---------------|-----------|-----------|-----------|
|            |             | 自小客車  | 大型遊覽車 | 公、民營客運 | 機車    | 台鐵(火車、阿里山森林鐵路) | 小型巴士 | 船舶   | 出租汽車 | 計程車  | 自行車、協力車 | 旅遊專車(含觀光巴士、觀光列車) | 其他   | 沒有到此國家風景區其他景點 | 回答人數(加權後) | 回答人數(未加權) | 回答人數合計百分比 |
| 整體         |             | 32.93 | 7.89  | 0.76   | 9.37  | 0.43           | 0.44 | 0.13 | 0.50 | 0.41 | 2.54    | 2.62             | 0.00 | 41.99         | 2,913     | 3,159     | 100.00    |
| 性別         | 男           | 32.53 | 8.26  | 0.86   | 9.54  | 0.62           | 0.38 | 0.07 | 0.57 | 0.51 | 3.02    | 2.56             | 0.00 | 41.08         | 1,470     | 1,571     | 100.00    |
|            | 女           | 33.34 | 7.52  | 0.65   | 9.19  | 0.24           | 0.50 | 0.18 | 0.43 | 0.31 | 2.05    | 2.67             | 0.00 | 42.92         | 1,443     | 1,588     | 100.00    |
| 年齡 #       | 12歲~19歲     | 20.62 | 6.99  | 3.10   | 17.08 | 1.03           | 0.71 | 0.00 | 0.49 | 1.39 | 5.63    | 4.13             | 0.00 | 38.83         | 219       | 235       | 100.00    |
|            | 20歲~29歲     | 25.66 | 4.05  | 0.86   | 17.32 | 0.80           | 0.30 | 0.07 | 0.56 | 0.84 | 2.37    | 2.75             | 0.00 | 44.42         | 712       | 782       | 100.00    |
|            | 30歲~39歲     | 36.15 | 3.84  | 0.62   | 6.79  | 0.46           | 0.57 | 0.00 | 0.72 | 0.25 | 2.68    | 1.22             | 0.00 | 46.71         | 745       | 838       | 100.00    |
|            | 40歲~49歲     | 39.15 | 8.60  | 0.00   | 4.01  | 0.20           | 0.28 | 0.19 | 0.33 | 0.00 | 2.72    | 3.71             | 0.00 | 40.81         | 560       | 602       | 100.00    |
|            | 50歲~59歲     | 40.16 | 12.53 | 0.43   | 6.23  | 0.00           | 0.49 | 0.24 | 0.49 | 0.24 | 1.64    | 1.55             | 0.00 | 36.00         | 443       | 470       | 100.00    |
|            | 60歲~69歲     | 29.32 | 21.41 | 1.53   | 5.44  | 0.00           | 0.00 | 0.63 | 0.00 | 0.00 | 1.32    | 3.97             | 0.00 | 36.36         | 171       | 170       | 100.00    |
|            | 70歲以上       | 23.57 | 26.94 | 0.00   | 3.45  | 0.00           | 1.81 | 0.00 | 0.00 | 0.00 | 0.00    | 6.66             | 0.00 | 37.58         | 63        | 62        | 100.00    |
| 教育程度 #     | 國(初中及以下)    | 28.13 | 21.32 | 0.40   | 5.96  | 0.00           | 0.94 | 0.38 | 0.38 | 0.00 | 1.20    | 4.94             | 0.00 | 36.35         | 284       | 292       | 100.00    |
|            | 高中、職        | 32.27 | 9.73  | 0.88   | 7.21  | 0.77           | 0.50 | 0.15 | 0.29 | 0.00 | 2.27    | 1.80             | 0.00 | 44.11         | 733       | 786       | 100.00    |
|            | 大專及以上       | 33.90 | 5.17  | 0.77   | 10.71 | 0.36           | 0.34 | 0.08 | 0.59 | 0.63 | 2.84    | 2.59             | 0.00 | 42.02         | 1,895     | 2,081     | 100.00    |
|            |             |       |       |        |       |                |      |      |      |      |         |                  |      |               |           |           |           |
| 工作別 #      | 專技主管人員      | 38.11 | 5.04  | 0.55   | 7.62  | 0.53           | 0.49 | 0.00 | 0.34 | 0.17 | 3.70    | 1.76             | 0.00 | 41.69         | 642       | 711       | 100.00    |
|            | 技術員/事務人員    | 37.46 | 6.18  | 0.33   | 8.61  | 0.47           | 0.45 | 0.00 | 1.12 | 0.61 | 2.33    | 3.43             | 0.00 | 39.03         | 484       | 523       | 100.00    |
|            | 服務工作人員      | 29.99 | 9.78  | 0.34   | 7.33  | 0.34           | 0.49 | 0.00 | 0.00 | 0.50 | 1.38    | 1.92             | 0.00 | 47.93         | 666       | 715       | 100.00    |
|            | 農林漁牧及體力工作者  | 36.43 | 11.97 | 0.00   | 10.02 | 0.69           | 0.00 | 0.66 | 0.00 | 0.47 | 1.84    | 2.53             | 0.00 | 35.39         | 165       | 189       | 100.00    |
|            | 家管/退休/無業    | 36.40 | 11.57 | 0.64   | 4.76  | 0.00           | 0.51 | 0.41 | 0.56 | 0.00 | 1.92    | 2.95             | 0.00 | 40.29         | 528       | 555       | 100.00    |
|            | 學生          | 18.99 | 5.09  | 2.65   | 21.44 | 0.79           | 0.36 | 0.11 | 0.94 | 0.89 | 3.86    | 3.69             | 0.00 | 41.18         | 428       | 466       | 100.00    |
|            |             |       |       |        |       |                |      |      |      |      |         |                  | 0.00 |               |           |           |           |
| 婚姻狀況 *     | 未婚          | 27.05 | 4.32  | 1.31   | 14.27 | 0.81           | 0.63 | 0.04 | 0.55 | 0.72 | 3.47    | 3.59             | 0.00 | 43.24         | 1,254     | 1,367     | 100.00    |
|            | 已婚          | 37.38 | 10.60 | 0.34   | 5.66  | 0.14           | 0.29 | 0.20 | 0.46 | 0.18 | 1.83    | 1.89             | 0.00 | 41.05         | 1,659     | 1,792     | 100.00    |
|            |             |       |       |        |       |                |      |      |      |      |         |                  |      |               |           |           |           |
| 個人每月平均所得 # | 無經常性收入或沒有收入 | 27.83 | 10.58 | 1.05   | 11.59 | 0.14           | 0.40 | 0.19 | 0.51 | 0.34 | 2.81    | 3.81             | 0.00 | 40.75         | 793       | 845       | 100.00    |
|            | 未滿3萬元       | 29.15 | 7.29  | 0.88   | 11.61 | 0.93           | 0.29 | 0.15 | 0.40 | 0.61 | 1.94    | 2.21             | 0.00 | 44.54         | 734       | 812       | 100.00    |
|            | 3萬元～未滿5萬元   | 35.08 | 5.88  | 0.27   | 7.79  | 0.38           | 0.72 | 0.12 | 0.61 | 0.45 | 2.60    | 2.49             | 0.00 | 43.60         | 883       | 962       | 100.00    |
|            | 5萬元～未滿10萬元  | 43.30 | 7.68  | 1.17   | 5.84  | 0.27           | 0.00 | 0.00 | 0.51 | 0.00 | 3.16    | 1.86             | 0.00 | 36.21         | 423       | 456       | 100.00    |
|            | 10萬元及以上     | 39.61 | 10.25 | 0.00   | 2.70  | 0.00           | 1.35 | 0.00 | 0.00 | 0.97 | 1.35    | 0.00             | 0.00 | 43.77         | 80        | 84        | 100.00    |
|            |             |       |       |        |       |                |      |      |      |      |         |                  |      |               |           |           |           |
| 居住地區 #     | 北部地區        | 30.52 | 5.40  | 1.20   | 7.65  | 0.65           | 0.27 | 0.08 | 0.58 | 0.40 | 3.57    | 4.62             | 0.00 | 45.05         | 1,391     | 1,352     | 100.00    |
|            | 中部地區        | 34.46 | 10.94 | 0.00   | 10.50 | 0.24           | 1.12 | 0.23 | 0.00 | 0.00 | 2.83    | 1.06             | 0.00 | 38.61         | 467       | 530       | 100.00    |
|            | 南部地區        | 38.35 | 6.74  | 0.19   | 12.38 | 0.27           | 0.32 | 0.19 | 0.26 | 0.32 | 0.54    | 0.45             | 0.00 | 40.01         | 831       | 1,064     | 100.00    |
|            | 東部地區        | 38.30 | 12.29 | 0.00   | 10.03 | 0.00           | 0.00 | 0.00 | 0.00 | 0.00 | 0.00    | 0.88             | 0.00 | 38.51         | 123       | 116       | 100.00    |
|            | 金馬地區        | 32.65 | 0.00  | 0.00   | 0.00  | 0.00           | 0.00 | 0.00 | 0.00 | 0.00 | 0.00    | 0.00             | 0.00 | 67.35         | 2         | 3         | 100.00    |
|            | 國外地區        | 7.22  | 33.18 | 3.87   | 2.19  | 0.00           | 1.10 | 0.00 | 4.39 | 3.77 | 6.74    | 2.25             | 0.00 | 35.29         | 98        | 94        | 100.00    |
|            |             |       |       |        |       |                |      |      |      |      |         |                  |      |               |           |           |           |
| 國籍 #       | 本國          | 33.94 | 7.06  | 0.61   | 9.57  | 0.45           | 0.42 | 0.13 | 0.36 | 0.29 | 2.33    | 2.61             | 0.00 | 42.22         | 2,795     | 3,046     | 100.00    |
|            | 外國          | 8.87  | 27.73 | 4.20   | 4.63  | 0.00           | 0.92 | 0.00 | 3.67 | 3.15 | 7.52    | 2.84             | 0.00 | 36.48         | 118       | 113       | 100.00    |
|            |             |       |       |        |       |                |      |      |      |      |         |                  |      |               |           |           |           |
| 調查月份 #     | 1月          | 53.85 | 16.77 | 0.82   | 7.98  | 0.00           | 0.00 | 0.00 | 1.95 | 0.00 | 1.19    | 0.00             | 0.00 | 17.44         | 95        | 109       | 100.00    |
|            | 2月          | 47.78 | 7.21  | 1.02   | 9.52  | 0.00           | 0.14 | 0.00 | 0.66 | 0.24 | 1.37    | 0.71             | 0.00 | 31.34         | 327       | 379       | 100.00    |
|            | 3月          | 40.81 | 15.20 | 0.00   | 7.91  | 0.00           | 0.51 | 0.00 | 0.00 | 0.00 | 2.52    | 0.00             | 0.00 | 33.05         | 211       | 241       | 100.00    |
|            | 4月          | 32.48 | 9.53  | 0.86   | 8.05  | 0.00           | 0.43 | 0.00 | 0.41 | 0.00 | 3.40    | 0.00             | 0.00 | 44.84         | 282       | 283       | 100.00    |
|            | 5月          | 23.81 | 6.93  | 0.00   | 8.88  | 0.00           | 0.47 | 0.94 | 0.00 | 0.81 | 1.77    | 0.47             | 0.00 | 55.91         | 229       | 242       | 100.00    |
|            | 6月          | 31.60 | 9.32  | 0.85   | 9.78  | 0.43           | 2.20 | 0.00 | 1.62 | 0.43 | 2.84    | 2.96             | 0.00 | 37.97         | 266       | 281       | 100.00    |
|            | 7月          | 28.57 | 5.29  | 0.90   | 13.67 | 0.74           | 0.10 | 0.23 | 0.23 | 0.48 | 2.89    | 1.96             | 0.00 | 44.93         | 462       | 474       | 100.00    |
|            | 8月          | 32.56 | 3.31  | 1.35   | 5.39  | 1.35           | 0.43 | 0.00 | 0.43 | 0.90 | 0.88    | 3.43             | 0.00 | 49.96         | 252       | 257       | 100.00    |
|            | 9月          | 26.47 | 4.06  | 0.46   | 17.63 | 0.92           | 0.00 | 0.19 | 0.44 | 0.44 | 6.12    | 3.37             | 0.00 | 39.93         | 248       | 270       | 100.00    |
|            | 10月         | 30.52 | 10.36 | 0.65   | 8.41  | 0.00           | 0.24 | 0.00 | 0.57 | 0.57 | 2.40    | 2.62             | 0.00 | 43.65         | 189       | 208       | 100.00    |
|            | 11月         | 28.25 | 12.38 | 1.22   | 3.70  | 1.22           | 0.61 | 0.00 | 0.42 | 0.42 | 2.44    | 9.78             | 0.00 | 39.56         | 185       | 204       | 100.00    |
|            | 12月         | 28.12 | 3.95  | 0.66   | 3.71  | 0.00           | 0.00 | 0.00 | 0.00 | 0.41 | 1.46    | 8.46             | 0.00 | 53.23         | 187       | 211       | 100.00    |
|            |             |       |       |        |       |                |      |      |      |      |         |                  |      |               |           |           |           |
| 季節 #       | 春季          | 42.67 | 7.70  | 0.88   | 7.49  | 0.00           | 0.08 | 0.00 | 0.66 | 0.25 | 1.37    | 2.99             | 0.00 | 35.92         | 609       | 699       | 100.00    |
|            | 夏季          | 32.15 | 10.38 | 0.32   | 8.28  | 0.00           | 0.47 | 0.31 | 0.15 | 0.26 | 2.60    | 0.15             | 0.00 | 44.92         | 702       | 766       | 100.00    |
|            | 秋季          | 30.42 | 5.88  | 1.00   | 10.48 | 0.81           | 0.76 | 0.11 | 0.66 | 0.57 | 2.36    | 2.61             | 0.00 | 44.33         | 980       | 1,012     | 100.00    |
|            | 冬季          | 28.23 | 8.45  | 0.75   | 10.67 | 0.73           | 0.26 | 0.07 | 0.47 | 0.47 | 3.89    | 5.05             | 0.00 | 40.95         | 622       | 682       | 100.00    |

\* 表示經卡方檢定(Chi-square Test)，該人文變項達到統計上顯著差異(α=0.05)。

# 表示該人文變項組間期望值小於5的比例超過25%，因此，未做卡方檢定 (Chi-square Test)。

註：本表已排除年齡/教育程度/工作別/婚姻狀況/個人每月平均所得/居住地區/回答不確定意見的受訪者。

附表4-3-A3 到海型國家風景區或風景區內各景點間旅遊主要利用的交通工具

Base:所有受訪者

|          |             | 自小客車  | 大型遊覽車 | 公、民營客運 | 機車    | 台鐵(火車、阿里山森林鐵路) | 高鐵   | 小型巴士 | 飛機    | 船舶    | 出租汽車 | 計程車  | 自行車、協力車 | 旅遊專車(含觀光巴士、觀光列車) | 徒步    | 其他   | 沒有到此國家風景區其他景點 | 回答人數(加權後) | 回答人數(未加權) |
|----------|-------------|-------|-------|--------|-------|----------------|------|------|-------|-------|------|------|---------|------------------|-------|------|---------------|-----------|-----------|
| 整體       |             | 60.10 | 15.17 | 3.24   | 10.08 | 15.05          | 0.57 | 1.53 | 1.68  | 8.50  | 0.91 | 1.51 | 2.22    | 2.73             | 2.85  | 0.62 | 94.71         | 2,913     | 3,159     |
| 性別       | 男           | 59.15 | 15.00 | 2.75   | 10.75 | 14.25          | 0.40 | 1.15 | 1.82  | 7.63  | 1.16 | 1.15 | 2.86    | 2.35             | 2.31  | 0.62 | 95.56         | 1,470     | 1,571     |
|          | 女           | 61.07 | 15.34 | 3.74   | 9.39  | 15.87          | 0.73 | 1.91 | 1.53  | 9.39  | 0.67 | 1.88 | 1.57    | 3.11             | 3.39  | 0.63 | 93.85         | 1,443     | 1,588     |
| 年齡       | 12歲~19歲     | 36.44 | 9.39  | 9.91   | 22.77 | 30.71          | 0.21 | 2.35 | 0.98  | 10.41 | 1.99 | 1.41 | 4.32    | 2.58             | 4.48  | 0.52 | 91.51         | 219       | 235       |
|          | 20歲~29歲     | 49.40 | 8.61  | 4.87   | 22.15 | 19.44          | 0.90 | 2.03 | 1.47  | 10.97 | 1.28 | 2.90 | 1.97    | 3.13             | 2.42  | 0.64 | 94.49         | 712       | 782       |
|          | 30歲~39歲     | 69.81 | 11.17 | 1.59   | 6.48  | 14.21          | 0.35 | 1.52 | 1.27  | 9.17  | 0.94 | 1.46 | 2.65    | 1.79             | 1.46  | 0.46 | 95.27         | 745       | 838       |
|          | 40歲~49歲     | 71.60 | 15.27 | 1.38   | 3.57  | 10.50          | 0.84 | 1.05 | 1.74  | 5.10  | 0.72 | 0.39 | 0.79    | 2.95             | 4.28  | 1.01 | 95.92         | 560       | 602       |
|          | 50歲~59歲     | 64.69 | 23.45 | 2.89   | 2.88  | 9.40           | 0.35 | 0.97 | 2.85  | 8.87  | 0.49 | 1.39 | 3.36    | 2.39             | 3.21  | 0.51 | 92.87         | 443       | 470       |
|          | 60歲~69歲     | 48.95 | 36.17 | 2.17   | 2.86  | 11.06          | 0.00 | 0.63 | 2.52  | 4.87  | 0.00 | 0.63 | 1.32    | 4.63             | 3.28  | 0.66 | 96.78         | 171       | 170       |
|          | 70歲以上       | 44.30 | 40.58 | 3.04   | 0.00  | 11.91          | 1.23 | 3.62 | 0.00  | 3.45  | 0.00 | 0.00 | 0.00    | 4.85             | 1.81  | 0.00 | 98.28         | 63        | 62        |
| 教育程度     | 國(初)中及以下    | 49.70 | 33.77 | 1.98   | 6.28  | 7.76           | 0.16 | 1.72 | 1.90  | 5.22  | 0.76 | 0.00 | 1.07    | 4.92             | 3.12  | 1.20 | 97.10         | 284       | 292       |
|          | 高中、職        | 60.50 | 19.74 | 2.80   | 5.90  | 14.64          | 0.34 | 1.63 | 1.58  | 8.71  | 0.15 | 1.45 | 2.09    | 1.02             | 2.97  | 0.62 | 95.76         | 733       | 786       |
|          | 大專及以上       | 61.50 | 10.61 | 3.60   | 12.26 | 16.30          | 0.71 | 1.45 | 1.68  | 8.91  | 1.23 | 1.76 | 2.45    | 3.06             | 2.76  | 0.54 | 93.95         | 1,895     | 2,081     |
| 工作別      | 專技主管人員      | 72.25 | 10.30 | 2.06   | 5.56  | 14.00          | 0.68 | 0.91 | 0.62  | 9.08  | 0.58 | 1.49 | 2.79    | 1.74             | 2.07  | 0.88 | 95.10         | 642       | 711       |
|          | 技術員/事務人員    | 63.72 | 13.78 | 3.14   | 8.08  | 12.94          | 0.73 | 1.89 | 2.69  | 7.75  | 1.94 | 1.61 | 1.63    | 3.18             | 2.24  | 0.23 | 93.92         | 484       | 523       |
|          | 服務工作人員      | 62.83 | 17.33 | 2.26   | 7.05  | 14.07          | 0.69 | 1.45 | 3.19  | 8.40  | 0.17 | 1.27 | 2.09    | 2.60             | 1.93  | 0.68 | 94.44         | 666       | 715       |
|          | 農林漁牧及體力工作者  | 58.82 | 23.30 | 0.00   | 10.79 | 8.56           | 0.00 | 1.97 | 0.66  | 8.89  | 0.00 | 0.00 | 1.12    | 0.47             | 5.31  | 0.00 | 98.69         | 165       | 189       |
|          | 家管/退休/無業    | 61.81 | 22.19 | 2.29   | 4.04  | 9.95           | 0.51 | 1.25 | 1.02  | 5.99  | 0.56 | 1.21 | 1.81    | 3.66             | 3.94  | 0.64 | 96.97         | 528       | 555       |
|          | 學生          | 31.92 | 8.90  | 9.08   | 31.00 | 29.35          | 0.29 | 2.32 | 0.94  | 11.57 | 2.21 | 2.75 | 3.18    | 3.60             | 3.83  | 0.79 | 91.12         | 428       | 466       |
| 婚姻狀況     | 未婚          | 49.69 | 8.95  | 5.50   | 19.14 | 21.88          | 0.80 | 2.16 | 0.90  | 10.00 | 1.35 | 2.03 | 3.14    | 3.52             | 2.51  | 0.63 | 93.25         | 1,254     | 1,367     |
|          | 已婚          | 67.97 | 19.87 | 1.53   | 3.23  | 9.89           | 0.38 | 1.05 | 2.26  | 7.36  | 0.59 | 1.12 | 1.53    | 2.12             | 3.10  | 0.61 | 95.81         | 1,659     | 1,792     |
| 個人每月平均所得 | 無經常性收入或沒有收入 | 46.97 | 19.29 | 5.23   | 14.79 | 17.26          | 0.41 | 1.61 | 1.28  | 7.26  | 1.06 | 1.82 | 2.73    | 4.09             | 3.85  | 0.86 | 94.97         | 793       | 845       |
|          | 未滿3萬元       | 55.62 | 14.70 | 3.84   | 13.69 | 17.69          | 1.02 | 1.68 | 1.76  | 10.59 | 0.76 | 1.67 | 1.80    | 2.55             | 1.59  | 0.46 | 93.22         | 734       | 812       |
|          | 3萬元~未滿5萬元   | 68.62 | 12.39 | 1.63   | 7.43  | 12.78          | 0.40 | 1.58 | 1.43  | 8.05  | 1.19 | 1.02 | 1.96    | 2.19             | 3.22  | 0.77 | 95.57         | 883       | 962       |
|          | 5萬元~未滿10萬元  | 72.16 | 13.94 | 2.44   | 2.41  | 11.09          | 0.40 | 1.02 | 2.05  | 8.24  | 0.51 | 1.28 | 2.71    | 2.10             | 2.63  | 0.27 | 95.14         | 423       | 456       |
|          | 10萬元及以上     | 73.58 | 15.85 | 0.00   | 0.00  | 15.00          | 0.58 | 1.35 | 5.41  | 7.92  | 0.00 | 3.67 | 1.42    | 0.00             | 1.42  | 0.00 | 94.01         | 80        | 84        |
| 居住地區     | 北部地區        | 59.76 | 11.23 | 4.59   | 8.64  | 21.97          | 0.76 | 1.13 | 0.44  | 5.97  | 1.10 | 1.71 | 2.67    | 4.14             | 1.52  | 1.22 | 94.31         | 1,391     | 1,352     |
|          | 中部地區        | 60.63 | 24.73 | 1.96   | 6.58  | 10.37          | 0.50 | 2.05 | 0.00  | 10.86 | 0.23 | 1.12 | 1.77    | 1.54             | 5.09  | 0.00 | 96.23         | 467       | 530       |
|          | 南部地區        | 67.46 | 11.54 | 1.57   | 14.19 | 5.57           | 0.25 | 1.52 | 0.13  | 11.06 | 0.58 | 0.52 | 1.59    | 0.84             | 2.35  | 0.00 | 96.69         | 831       | 1,064     |
|          | 東部地區        | 51.34 | 21.94 | 1.84   | 18.60 | 9.96           | 0.00 | 0.00 | 0.00  | 4.76  | 0.00 | 0.88 | 1.80    | 2.63             | 8.78  | 0.00 | 95.52         | 123       | 116       |
|          | 金馬地區        | 52.18 | 0.00  | 0.00   | 0.00  | 47.82          | 0.00 | 0.00 | 0.00  | 0.00  | 0.00 | 0.00 | 19.53   | 0.00             | 0.00  | 0.00 | 100.00        | 2         | 3         |
|          | 國外地區        | 11.41 | 48.03 | 6.28   | 1.94  | 25.25          | 1.57 | 6.58 | 42.22 | 16.30 | 5.54 | 9.78 | 3.45    | 4.50             | 7.79  | 1.15 | 75.17         | 98        | 94        |
| 國籍       | 本國          | 62.07 | 14.12 | 3.03   | 10.30 | 14.52          | 0.53 | 1.30 | 0.26  | 8.13  | 0.76 | 1.19 | 2.20    | 2.57             | 2.65  | 0.53 | 95.48         | 2,795     | 3,046     |
|          | 外國          | 13.29 | 40.13 | 8.17   | 4.81  | 27.61          | 1.31 | 6.81 | 35.28 | 17.29 | 4.63 | 9.13 | 2.89    | 6.34             | 7.42  | 2.89 | 76.46         | 118       | 113       |
| 調查月份     | 1月          | 63.42 | 18.40 | 2.01   | 7.00  | 10.04          | 0.82 | 2.11 | 4.55  | 4.07  | 1.95 | 0.82 | 3.21    | 3.42             | 10.70 | 0.00 | 96.91         | 95        | 109       |
|          | 2月          | 74.87 | 8.30  | 2.13   | 9.86  | 5.82           | 1.13 | 1.46 | 2.31  | 5.86  | 0.66 | 0.99 | 2.54    | 1.37             | 17.23 | 0.00 | 93.12         | 327       | 379       |
|          | 3月          | 61.05 | 20.17 | 1.29   | 8.13  | 11.35          | 0.37 | 2.56 | 1.02  | 4.90  | 0.73 | 0.51 | 2.74    | 0.00             | 1.95  | 0.00 | 98.44         | 211       | 241       |
|          | 4月          | 59.60 | 15.26 | 4.77   | 9.79  | 12.03          | 0.59 | 1.00 | 1.26  | 9.30  | 1.24 | 2.20 | 5.07    | 2.96             | 1.73  | 0.86 | 92.66         | 262       | 283       |
|          | 5月          | 66.01 | 15.56 | 1.59   | 6.56  | 9.54           | 0.40 | 1.44 | 3.63  | 10.83 | 0.00 | 2.15 | 1.55    | 0.47             | 1.44  | 0.49 | 95.67         | 229       | 242       |
|          | 6月          | 56.62 | 16.32 | 4.35   | 9.83  | 17.23          | 0.00 | 3.02 | 2.03  | 13.85 | 2.45 | 0.58 | 2.26    | 4.22             | 1.70  | 0.43 | 91.42         | 266       | 281       |
|          | 7月          | 54.21 | 12.41 | 2.32   | 9.21  | 24.54          | 0.35 | 0.57 | 1.17  | 9.79  | 0.48 | 0.71 | 1.72    | 3.65             | 0.00  | 0.74 | 97.11         | 462       | 474       |
|          | 8月          | 61.71 | 10.05 | 5.54   | 7.44  | 22.08          | 0.43 | 3.06 | 1.59  | 5.20  | 0.86 | 3.47 | 2.64    | 2.09             | 0.00  | 0.45 | 93.14         | 252       | 257       |
|          | 9月          | 54.81 | 16.40 | 3.37   | 18.28 | 20.48          | 0.96 | 1.50 | 0.00  | 14.33 | 0.44 | 3.26 | 1.85    | 2.91             | 0.00  | 1.83 | 92.08         | 248       | 270       |
|          | 10月         | 55.66 | 17.36 | 3.51   | 13.26 | 10.86          | 1.06 | 0.84 | 1.71  | 8.57  | 1.14 | 1.39 | 2.40    | 4.20             | 0.00  | 0.00 | 94.70         | 189       | 208       |
|          | 11月         | 51.46 | 25.15 | 5.56   | 10.22 | 18.11          | 0.67 | 1.19 | 2.33  | 4.66  | 0.42 | 1.61 | 0.00    | 7.14             | 0.00  | 2.44 | 93.92         | 185       | 204       |
|          | 12月         | 62.40 | 17.59 | 2.74   | 10.77 | 6.97           | 0.25 | 0.25 | 0.41  | 5.10  | 1.56 | 0.49 | 0.60    | 0.60             | 0.00  | 0.00 | 98.98         | 187       | 211       |
| 季節       | 春季          | 69.24 | 12.73 | 2.30   | 9.69  | 6.83           | 0.81 | 1.19 | 2.08  | 5.34  | 1.14 | 0.81 | 2.05    | 1.45             | 10.91 | 0.00 | 95.52         | 609       | 699       |
|          | 夏季          | 62.13 | 16.83 | 2.69   | 8.24  | 11.01          | 0.46 | 1.61 | 1.96  | 8.48  | 0.68 | 1.68 | 3.22    | 1.26             | 1.70  | 0.48 | 95.38         | 702       | 766       |
|          | 秋季          | 56.79 | 12.87 | 3.70   | 8.92  | 21.92          | 0.27 | 1.87 | 1.51  | 9.71  | 1.11 | 1.39 | 2.10    | 3.40             | 0.46  | 0.58 | 94.55         | 980       | 1,012     |
|          | 冬季          | 54.07 | 19.30 | 4.06   | 14.35 | 16.85          | 0.90 | 1.21 | 1.22  | 9.70  | 0.65 | 2.20 | 1.47    | 4.56             | 0.00  | 1.46 | 93.42         | 622       | 682       |

\* 表示經卡方檢定(Chi-square Test)，該人文變項達到統計上顯著差異(α=0.05)。

# 表示該人文變項組間期望值小於5的比例超過25%，因此，未做卡方檢定 (Chi-square Test)。

註1：本表已排除年齡/教育程度/工作別/婚姻狀況/個人每月平均所得/居住地區/回答不確定意見的受訪者。

註2：本表為複選情形，因此百分比加總超過100%



附表4-3-A4.1 選擇到海型國家風景區或目前所在這個景點旅遊的主要原因

| Base:所有受訪者 |             |       |               |           |        |      |       |       |      |               |           |        |       |       |       |           |           |           |
|------------|-------------|-------|---------------|-----------|--------|------|-------|-------|------|---------------|-----------|--------|-------|-------|-------|-----------|-----------|-----------|
|            |             | 景觀優美  | 行銷推廣活動或節慶表演節目 | 距離遠近、假期長短 | 親朋好友推薦 | 交通便利 | 運動健身  | 文化巡禮  | 宗教活動 | 學校、公司或參加的團體安排 | 配合國民旅遊卡措施 | 品嚐當地美食 | 遊憩設施  | 順道而來  | 其他    | 回答人數(加權後) | 回答人數(未加權) | 回答人數合計百分比 |
| 整體         |             | 45.10 | 6.75          | 3.82      | 5.88   | 1.85 | 3.90  | 1.22  | 0.70 | 7.01          | 0.07      | 7.76   | 4.55  | 9.17  | 2.22  | 2,913     | 3,159     | 100.00    |
| 性別         | 男           | 44.53 | 6.25          | 3.52      | 5.71   | 1.98 | 4.41  | 1.22  | 0.66 | 6.97          | 0.07      | 7.76   | 4.45  | 10.38 | 2.11  | 1,470     | 1,571     | 100.00    |
|            | 女           | 45.68 | 7.26          | 4.13      | 6.06   | 1.71 | 3.37  | 1.23  | 0.74 | 7.05          | 0.07      | 7.76   | 4.66  | 7.93  | 2.34  | 1,443     | 1,588     | 100.00    |
| 年齡 #       | 12歲~19歲     | 43.67 | 6.03          | 2.98      | 8.88   | 1.69 | 7.18  | 0.00  | 0.00 | 9.93          | 0.00      | 4.25   | 7.72  | 5.59  | 2.07  | 219       | 235       | 100.00    |
|            | 20歲~29歲     | 46.38 | 8.90          | 5.22      | 6.08   | 1.70 | 2.22  | 0.48  | 0.17 | 4.84          | 0.00      | 7.82   | 5.31  | 8.20  | 2.68  | 712       | 782       | 100.00    |
|            | 30歲~39歲     | 41.07 | 6.71          | 4.54      | 5.87   | 1.94 | 3.01  | 1.30  | 0.21 | 7.24          | 0.00      | 9.56   | 6.48  | 10.03 | 2.05  | 745       | 838       | 100.00    |
|            | 40歲~49歲     | 46.64 | 5.75          | 3.49      | 5.78   | 2.28 | 4.04  | 1.17  | 0.58 | 6.42          | 0.00      | 8.02   | 3.09  | 10.66 | 2.06  | 560       | 602       | 100.00    |
|            | 50歲~59歲     | 44.90 | 6.12          | 2.78      | 4.56   | 1.81 | 5.26  | 2.07  | 2.23 | 7.49          | 0.49      | 7.06   | 2.15  | 10.67 | 2.39  | 443       | 470       | 100.00    |
|            | 60歲~69歲     | 54.29 | 5.26          | 1.11      | 4.99   | 0.45 | 5.96  | 3.31  | 0.00 | 9.48          | 0.00      | 5.63   | 1.53  | 5.78  | 2.20  | 171       | 170       | 100.00    |
|            | 70歲以上       | 46.06 | 2.55          | 0.00      | 6.09   | 3.04 | 5.43  | 1.81  | 7.06 | 13.90         | 0.00      | 6.17   | 0.00  | 7.89  | 0.00  | 63        | 62        | 100.00    |
| 教育程度 *     | 國(初中及以下)    | 51.37 | 5.19          | 1.76      | 5.44   | 1.09 | 4.66  | 0.94  | 3.39 | 10.51         | 0.00      | 5.32   | 2.29  | 6.86  | 1.18  | 284       | 292       | 100.00    |
|            | 高中、職        | 44.52 | 6.66          | 2.42      | 5.29   | 1.93 | 3.59  | 0.89  | 0.69 | 8.99          | 0.29      | 10.02  | 6.21  | 6.57  | 1.93  | 733       | 786       | 100.00    |
|            | 大專及以上       | 44.39 | 7.01          | 4.67      | 6.18   | 1.93 | 3.90  | 1.39  | 0.30 | 5.72          | 0.00      | 7.24   | 4.25  | 10.52 | 2.50  | 1,895     | 2,081     | 100.00    |
| 工作別 *      | 專技主管人員      | 40.83 | 7.51          | 4.48      | 6.24   | 2.80 | 4.74  | 1.61  | 0.17 | 6.85          | 0.17      | 7.28   | 3.37  | 11.38 | 2.58  | 642       | 711       | 100.00    |
|            | 技術員/事務人員    | 46.64 | 5.75          | 4.59      | 5.78   | 1.44 | 2.90  | 1.34  | 0.00 | 6.14          | 0.00      | 8.59   | 4.42  | 10.61 | 1.82  | 484       | 523       | 100.00    |
|            | 服務工作人員      | 47.87 | 9.44          | 3.15      | 4.56   | 1.02 | 3.61  | 0.42  | 0.76 | 7.01          | 0.16      | 6.69   | 5.88  | 7.18  | 2.23  | 666       | 715       | 100.00    |
|            | 農林漁牧及體力工作者  | 44.86 | 3.22          | 4.44      | 6.50   | 0.94 | 0.47  | 0.94  | 2.53 | 5.47          | 0.00      | 13.83  | 3.47  | 11.23 | 2.10  | 165       | 189       | 100.00    |
|            | 家管/退休/無業    | 45.28 | 4.68          | 1.55      | 6.08   | 2.54 | 4.33  | 2.59  | 1.66 | 7.55          | 0.00      | 9.06   | 3.86  | 8.95  | 1.86  | 528       | 555       | 100.00    |
|            | 學生          | 45.33 | 6.43          | 5.55      | 7.05   | 1.66 | 5.01  | 0.18  | 0.29 | 8.17          | 0.00      | 5.24   | 5.67  | 6.80  | 2.64  | 428       | 466       | 100.00    |
| 婚姻狀況 *     | 未婚          | 45.77 | 8.66          | 4.48      | 6.68   | 1.66 | 3.44  | 0.86  | 0.22 | 6.51          | 0.00      | 6.78   | 4.68  | 7.84  | 2.43  | 1,254     | 1,367     | 100.00    |
|            | 已婚          | 44.60 | 5.30          | 3.32      | 5.28   | 1.98 | 4.25  | 1.50  | 1.06 | 7.39          | 0.13      | 8.50   | 4.45  | 10.18 | 2.07  | 1,659     | 1,792     | 100.00    |
| 個人每月平均所得 * | 無經常性收入或沒有收入 | 47.95 | 4.82          | 2.72      | 5.86   | 2.53 | 4.77  | 1.38  | 1.15 | 8.73          | 0.00      | 7.46   | 3.67  | 7.38  | 1.57  | 793       | 845       | 100.00    |
|            | 未滿3萬元       | 42.73 | 8.01          | 4.82      | 5.64   | 0.67 | 2.33  | 0.70  | 0.57 | 5.94          | 0.00      | 9.23   | 6.57  | 10.28 | 2.52  | 734       | 812       | 100.00    |
|            | 3萬元~未滿5萬元   | 46.65 | 8.11          | 4.08      | 5.76   | 1.83 | 3.19  | 0.95  | 0.30 | 6.17          | 0.24      | 7.45   | 4.64  | 8.41  | 2.21  | 883       | 962       | 100.00    |
|            | 5萬元~未滿10萬元  | 41.47 | 5.81          | 3.43      | 6.18   | 2.28 | 6.21  | 2.27  | 1.03 | 7.70          | 0.00      | 7.04   | 3.26  | 10.77 | 2.56  | 423       | 456       | 100.00    |
|            | 10萬元及以上     | 40.73 | 4.19          | 4.71      | 8.06   | 3.81 | 5.22  | 1.94  | 0.00 | 5.41          | 0.00      | 4.32   | 0.58  | 16.70 | 4.32  | 80        | 84        | 100.00    |
| 居住地區 #     | 北部地區        | 43.24 | 10.66         | 3.24      | 6.65   | 1.71 | 5.62  | 0.99  | 0.32 | 7.47          | 0.16      | 3.89   | 4.83  | 8.88  | 2.35  | 1,391     | 1,352     | 100.00    |
|            | 中部地區        | 48.04 | 2.50          | 2.56      | 5.60   | 1.96 | 1.89  | 1.14  | 0.43 | 9.67          | 0.00      | 11.01  | 4.26  | 9.25  | 1.70  | 467       | 530       | 100.00    |
|            | 南部地區        | 40.10 | 3.07          | 6.27      | 5.03   | 2.03 | 2.87  | 1.67  | 1.41 | 4.68          | 0.00      | 14.25  | 4.59  | 11.38 | 2.65  | 831       | 1,064     | 100.00    |
|            | 東部地區        | 68.93 | 8.07          | 1.76      | 5.35   | 2.38 | 0.92  | 0.88  | 1.76 | 4.39          | 0.00      | 0.00   | 2.38  | 3.18  | 0.00  | 123       | 116       | 100.00    |
|            | 金馬地區        | 0.00  | 0.00          | 0.00      | 0.00   | 0.00 | 19.53 | 32.65 | 0.00 | 0.00          | 0.00      | 0.00   | 0.00  | 0.00  | 47.82 | 2         | 3         | 100.00    |
|            | 國外地區        | 70.97 | 1.15          | 0.00      | 4.50   | 1.10 | 1.15  | 0.79  | 0.00 | 10.98         | 0.00      | 1.94   | 4.44  | 1.88  | 1.10  | 98        | 94        | 100.00    |
| 國籍 #       | 本國          | 43.98 | 6.99          | 3.94      | 5.95   | 1.86 | 4.02  | 1.25  | 0.73 | 6.88          | 0.08      | 8.01   | 4.59  | 9.45  | 2.28  | 2,795     | 3,046     | 100.00    |
|            | 外國          | 71.59 | 0.96          | 0.96      | 4.41   | 1.57 | 0.96  | 0.66  | 0.00 | 10.14         | 0.00      | 1.62   | 3.71  | 2.49  | 0.92  | 118       | 113       | 100.00    |
| 調查月份 #     | 1月          | 48.65 | 1.14          | 7.67      | 4.40   | 0.82 | 5.70  | 1.63  | 1.14 | 8.95          | 0.00      | 8.16   | 1.19  | 8.92  | 1.63  | 95        | 109       | 100.00    |
|            | 2月          | 51.62 | 1.39          | 4.84      | 6.45   | 3.50 | 3.66  | 0.24  | 0.00 | 4.24          | 0.00      | 9.87   | 2.71  | 10.90 | 0.58  | 327       | 379       | 100.00    |
|            | 3月          | 45.59 | 1.86          | 2.42      | 4.11   | 3.96 | 4.96  | 2.18  | 0.00 | 4.35          | 0.00      | 13.55  | 3.88  | 12.78 | 0.37  | 211       | 241       | 100.00    |
|            | 4月          | 50.37 | 2.14          | 2.26      | 7.05   | 0.30 | 5.52  | 1.75  | 2.37 | 7.60          | 0.00      | 7.38   | 5.23  | 7.31  | 0.71  | 262       | 283       | 100.00    |
|            | 5月          | 41.24 | 22.91         | 3.15      | 4.40   | 0.99 | 3.34  | 0.67  | 1.48 | 5.32          | 0.47      | 7.40   | 2.67  | 5.28  | 0.67  | 229       | 242       | 100.00    |
|            | 6月          | 41.11 | 14.54         | 2.23      | 6.35   | 3.56 | 4.66  | 0.29  | 0.41 | 9.19          | 0.41      | 4.26   | 4.78  | 7.36  | 0.87  | 266       | 281       | 100.00    |
|            | 7月          | 44.70 | 13.76         | 1.88      | 4.44   | 1.24 | 3.52  | 0.67  | 1.17 | 5.78          | 0.00      | 4.18   | 4.25  | 9.39  | 5.01  | 462       | 474       | 100.00    |
|            | 8月          | 44.40 | 1.92          | 4.56      | 5.31   | 0.76 | 3.27  | 1.54  | 0.45 | 5.91          | 0.00      | 6.38   | 13.09 | 10.33 | 2.09  | 252       | 257       | 100.00    |
|            | 9月          | 44.29 | 0.44          | 6.04      | 5.53   | 2.79 | 4.29  | 2.12  | 0.37 | 7.61          | 0.00      | 11.79  | 6.33  | 5.79  | 2.62  | 248       | 270       | 100.00    |
|            | 10月         | 41.53 | 1.64          | 4.66      | 11.11  | 1.01 | 2.04  | 1.61  | 0.00 | 9.88          | 0.00      | 5.10   | 1.42  | 15.75 | 4.25  | 189       | 208       | 100.00    |
|            | 11月         | 35.04 | 3.67          | 4.59      | 5.42   | 0.61 | 4.08  | 2.70  | 0.58 | 16.28         | 0.00      | 9.79   | 2.50  | 9.56  | 5.17  | 185       | 204       | 100.00    |
|            | 12月         | 50.98 | 5.77          | 6.16      | 7.14   | 1.68 | 2.47  | 0.83  | 0.00 | 3.66          | 0.00      | 9.29   | 3.33  | 7.48  | 1.24  | 187       | 211       | 100.00    |
| 季節 *       | 春季          | 50.96 | 2.70          | 5.69      | 6.34   | 2.52 | 3.61  | 0.64  | 0.18 | 4.79          | 0.00      | 9.42   | 2.67  | 9.54  | 0.95  | 609       | 699       | 100.00    |
|            | 夏季          | 45.95 | 8.84          | 2.60      | 5.30   | 1.62 | 4.64  | 1.53  | 1.37 | 5.88          | 0.15      | 9.24   | 3.99  | 8.29  | 0.59  | 702       | 766       | 100.00    |
|            | 秋季          | 43.65 | 10.93         | 2.67      | 5.18   | 1.75 | 3.77  | 0.79  | 0.78 | 6.74          | 0.11      | 4.77   | 6.67  | 9.08  | 3.13  | 980       | 1,012     | 100.00    |
|            | 冬季          | 40.69 | 1.76          | 5.19      | 7.20   | 1.60 | 3.54  | 2.14  | 0.32 | 10.88         | 0.00      | 9.16   | 3.69  | 9.94  | 3.88  | 622       | 682       | 100.00    |

\* 表示經卡方檢定(Chi-square Test)，該人文變項達到統計上顯著差異( $\alpha=0.05$ )。

# 表示該人文變項組間期望值小於5的比例超過25%，因此，未做卡方檢定(Chi-square Test)。

註：本表已排除年齡/教育程度/工作別/婚姻狀況/個人每月平均所得/居住地區/回答不確定意見的受訪者。



附表4-3-A4.3 選擇到海型國家風景區或目前所在這個景點旅遊的再次要原因

Base:所有受訪者

|            |             | 景觀優美  | 行銷推廣活動或節慶表演節目 | 距離遠近、假期長短 | 親朋好友推薦 | 交通便利 | 運動健身 | 文化巡禮 | 宗教活動 | 學校、公司或參加的團體安排 | 配合國民旅遊卡措施 | 品嚐當地美食 | 遊憩設施  | 順道而來 | 其他   | 沒有其他原因 | 回答人數(加權後) | 回答人數(未加權) | 回答人數合計百分比 |
|------------|-------------|-------|---------------|-----------|--------|------|------|------|------|---------------|-----------|--------|-------|------|------|--------|-----------|-----------|-----------|
| 整體         |             | 2.56  | 0.30          | 2.37      | 2.49   | 2.28 | 1.75 | 0.87 | 0.16 | 0.45          | 0.15      | 4.70   | 2.72  | 2.76 | 0.12 | 76.31  | 2,913     | 3,159     | 100.00    |
| 性別 #       | 男           | 2.64  | 0.21          | 2.16      | 2.32   | 2.35 | 1.24 | 0.89 | 0.05 | 0.41          | 0.30      | 4.37   | 2.99  | 2.82 | 0.08 | 77.18  | 1,470     | 1,571     | 100.00    |
|            | 女           | 2.48  | 0.40          | 2.57      | 2.67   | 2.22 | 2.28 | 0.85 | 0.27 | 0.48          | 0.00      | 5.04   | 2.45  | 2.71 | 0.16 | 75.42  | 1,443     | 1,588     | 100.00    |
| 年齡 #       | 12歲~19歲     | 2.04  | 0.00          | 5.14      | 2.47   | 1.57 | 3.17 | 0.49 | 0.00 | 0.21          | 0.00      | 7.37   | 1.76  | 1.22 | 0.00 | 74.55  | 219       | 235       | 100.00    |
|            | 20歲~29歲     | 3.16  | 0.22          | 3.09      | 2.81   | 2.78 | 1.16 | 1.71 | 0.07 | 0.00          | 0.16      | 3.36   | 3.47  | 3.46 | 0.26 | 74.29  | 712       | 782       | 100.00    |
|            | 30歲~39歲     | 3.14  | 0.62          | 1.85      | 3.59   | 2.72 | 1.52 | 0.48 | 0.25 | 0.56          | 0.29      | 6.21   | 3.39  | 3.61 | 0.06 | 71.72  | 745       | 838       | 100.00    |
|            | 40歲~49歲     | 2.86  | 0.14          | 2.54      | 2.31   | 2.89 | 2.20 | 1.34 | 0.22 | 0.78          | 0.19      | 4.01   | 2.09  | 1.71 | 0.00 | 76.71  | 560       | 602       | 100.00    |
|            | 50歲~59歲     | 1.36  | 0.17          | 1.03      | 1.44   | 1.36 | 1.65 | 0.00 | 0.24 | 0.17          | 0.00      | 3.66   | 2.10  | 2.31 | 0.26 | 84.23  | 443       | 470       | 100.00    |
|            | 60歲~69歲     | 1.26  | 0.66          | 1.78      | 0.66   | 0.45 | 2.89 | 0.66 | 0.00 | 1.29          | 0.00      | 6.28   | 1.92  | 2.44 | 0.00 | 79.71  | 171       | 170       | 100.00    |
|            | 70歲以上       | 0.00  | 0.00          | 0.00      | 0.00   | 0.00 | 0.00 | 0.00 | 0.00 | 1.72          | 0.00      | 1.72   | 1.81  | 3.53 | 0.00 | 91.21  | 63        | 62        | 100.00    |
| 教育程度 #     | 國(初)中及以下    | 0.40  | 0.00          | 1.47      | 0.80   | 0.00 | 2.52 | 0.16 | 0.00 | 0.78          | 0.00      | 4.87   | 0.65  | 2.66 | 0.00 | 85.68  | 284       | 292       | 100.00    |
|            | 高中、職        | 2.63  | 0.00          | 1.83      | 1.54   | 1.83 | 2.49 | 0.17 | 0.06 | 0.60          | 0.15      | 5.29   | 1.87  | 1.74 | 0.00 | 79.80  | 733       | 786       | 100.00    |
|            | 大專及以上       | 2.86  | 0.46          | 2.71      | 3.11   | 2.80 | 1.35 | 1.25 | 0.22 | 0.34          | 0.17      | 4.44   | 3.36  | 3.17 | 0.18 | 73.56  | 1,895     | 2,081     | 100.00    |
| 工作別 #      | 專技主管人員      | 3.32  | 0.24          | 2.92      | 4.39   | 2.74 | 1.46 | 1.30 | 0.12 | 0.43          | 0.51      | 4.54   | 3.13  | 2.67 | 0.00 | 72.22  | 642       | 711       | 100.00    |
|            | 技術員/事務人員    | 3.23  | 0.22          | 2.32      | 1.86   | 3.15 | 1.49 | 0.70 | 0.16 | 0.22          | 0.22      | 3.79   | 3.81  | 2.25 | 0.10 | 76.48  | 484       | 523       | 100.00    |
|            | 服務工作人員      | 1.82  | 0.57          | 1.39      | 2.92   | 1.39 | 1.69 | 0.51 | 0.23 | 0.83          | 0.00      | 4.62   | 2.95  | 3.47 | 0.16 | 77.45  | 666       | 715       | 100.00    |
|            | 農林漁牧及體力工作者  | 2.10  | 0.47          | 3.25      | 1.72   | 2.94 | 0.75 | 0.94 | 0.00 | 0.00          | 0.00      | 7.25   | 0.56  | 2.56 | 0.00 | 77.47  | 165       | 189       | 100.00    |
|            | 家管/退休/無業    | 2.51  | 0.21          | 1.04      | 1.13   | 1.68 | 2.46 | 0.45 | 0.20 | 0.61          | 0.00      | 4.09   | 1.61  | 1.84 | 0.21 | 81.94  | 528       | 555       | 100.00    |
|            | 學生          | 2.07  | 0.11          | 4.39      | 1.65   | 2.51 | 2.10 | 1.49 | 0.11 | 0.11          | 0.00      | 5.87   | 2.72  | 3.59 | 0.18 | 73.10  | 428       | 466       | 100.00    |
| 婚姻狀況 *     | 未婚          | 3.45  | 0.64          | 3.38      | 3.35   | 2.62 | 1.45 | 1.09 | 0.04 | 0.04          | 0.18      | 4.81   | 2.72  | 3.11 | 0.18 | 72.94  | 1,254     | 1,367     | 100.00    |
|            | 已婚          | 1.89  | 0.05          | 1.60      | 1.84   | 2.03 | 1.98 | 0.71 | 0.25 | 0.76          | 0.13      | 4.61   | 2.72  | 2.50 | 0.07 | 78.86  | 1,659     | 1,792     | 100.00    |
| 個人每月平均所得 # | 無經常性收入或沒有收入 | 2.16  | 0.06          | 2.72      | 1.45   | 2.32 | 1.93 | 0.91 | 0.06 | 0.41          | 0.00      | 5.56   | 1.58  | 2.44 | 0.30 | 78.12  | 793       | 845       | 100.00    |
|            | 未滿3萬元       | 3.11  | 0.26          | 2.15      | 2.95   | 1.61 | 1.53 | 0.57 | 0.21 | 0.51          | 0.15      | 4.28   | 2.15  | 2.61 | 0.15 | 77.76  | 734       | 812       | 100.00    |
|            | 3萬元~未滿5萬元   | 2.70  | 0.47          | 2.39      | 2.75   | 2.73 | 1.74 | 1.34 | 0.12 | 0.18          | 0.24      | 4.02   | 3.06  | 2.93 | 0.00 | 75.33  | 883       | 962       | 100.00    |
|            | 5萬元~未滿10萬元  | 2.09  | 0.55          | 2.21      | 2.60   | 2.37 | 1.80 | 0.52 | 0.18 | 0.87          | 0.26      | 5.66   | 3.21  | 3.10 | 0.00 | 74.56  | 423       | 456       | 100.00    |
|            | 10萬元及以上     | 2.39  | 0.00          | 1.42      | 5.22   | 2.70 | 2.00 | 0.00 | 0.97 | 0.97          | 0.00      | 2.32   | 13.01 | 3.81 | 0.00 | 65.19  | 80        | 84        | 100.00    |
| 居住地區 #     | 北部地區        | 3.00  | 0.14          | 2.51      | 2.85   | 1.70 | 2.30 | 0.88 | 0.00 | 0.27          | 0.08      | 4.43   | 2.74  | 2.82 | 0.14 | 76.17  | 1,391     | 1,352     | 100.00    |
|            | 中部地區        | 2.47  | 0.49          | 1.87      | 1.14   | 2.75 | 1.52 | 0.40 | 0.33 | 0.41          | 0.23      | 3.62   | 3.95  | 2.58 | 0.23 | 78.02  | 467       | 530       | 100.00    |
|            | 南部地區        | 2.22  | 0.43          | 3.04      | 2.92   | 2.57 | 0.92 | 1.14 | 0.24 | 0.37          | 0.14      | 5.71   | 2.61  | 2.74 | 0.00 | 74.96  | 831       | 1,064     | 100.00    |
|            | 東部地區        | 0.88  | 0.00          | 0.00      | 1.80   | 6.14 | 3.55 | 0.00 | 0.88 | 3.51          | 0.88      | 6.14   | 0.00  | 4.39 | 0.00 | 71.83  | 123       | 116       | 100.00    |
|            | 金馬地區        | 32.65 | 0.00          | 0.00      | 0.00   | 0.00 | 0.00 | 0.00 | 0.00 | 0.00          | 0.00      | 0.00   | 0.00  | 0.00 | 0.00 | 67.35  | 2         | 3         | 100.00    |
|            | 國外地區        | 1.10  | 1.10          | 0.00      | 1.15   | 1.26 | 0.00 | 1.88 | 0.00 | 0.00          | 0.00      | 3.40   | 1.10  | 1.10 | 0.47 | 87.45  | 98        | 94        | 100.00    |
| 國籍 #       | 本國          | 2.63  | 0.28          | 2.47      | 2.52   | 2.30 | 1.83 | 0.83 | 0.17 | 0.47          | 0.16      | 4.78   | 2.80  | 2.76 | 0.11 | 75.93  | 2,795     | 3,046     | 100.00    |
|            | 外國          | 0.92  | 0.92          | 0.00      | 1.92   | 2.01 | 0.00 | 1.83 | 0.00 | 0.00          | 0.00      | 2.84   | 0.92  | 2.84 | 0.39 | 85.41  | 118       | 113       | 100.00    |
| 調查月份 #     | 1月          | 1.63  | 0.82          | 4.90      | 7.72   | 5.22 | 1.63 | 1.30 | 0.82 | 0.00          | 0.00      | 8.58   | 0.00  | 2.94 | 0.00 | 64.45  | 95        | 109       | 100.00    |
|            | 2月          | 2.71  | 0.47          | 2.07      | 2.79   | 3.78 | 2.89 | 0.47 | 0.00 | 0.00          | 0.33      | 3.20   | 3.40  | 3.56 | 0.00 | 74.31  | 327       | 379       | 100.00    |
|            | 3月          | 0.00  | 0.00          | 1.12      | 1.10   | 1.61 | 0.76 | 0.90 | 0.00 | 0.00          | 0.00      | 5.74   | 1.27  | 2.59 | 0.00 | 84.90  | 211       | 241       | 100.00    |
|            | 4月          | 3.65  | 0.00          | 2.10      | 2.34   | 1.55 | 2.49 | 0.18 | 0.00 | 1.02          | 0.41      | 6.13   | 2.71  | 1.00 | 0.00 | 76.41  | 262       | 283       | 100.00    |
|            | 5月          | 1.17  | 0.00          | 3.03      | 3.10   | 1.19 | 2.49 | 0.20 | 0.54 | 0.00          | 0.00      | 3.84   | 2.45  | 2.38 | 0.00 | 79.62  | 229       | 242       | 100.00    |
|            | 6月          | 1.66  | 0.00          | 3.48      | 2.94   | 1.68 | 2.32 | 0.41 | 0.00 | 0.00          | 0.00      | 4.78   | 1.80  | 0.58 | 0.00 | 80.35  | 266       | 281       | 100.00    |
|            | 7月          | 2.71  | 0.33          | 2.75      | 2.31   | 1.57 | 1.30 | 0.91 | 0.00 | 0.33          | 0.25      | 2.35   | 3.10  | 0.98 | 0.41 | 80.67  | 462       | 474       | 100.00    |
|            | 8月          | 3.68  | 0.31          | 2.07      | 2.58   | 2.90 | 0.74 | 0.43 | 0.18 | 0.43          | 0.00      | 2.23   | 4.80  | 4.09 | 0.00 | 75.57  | 252       | 257       | 100.00    |
|            | 9月          | 4.31  | 0.00          | 4.12      | 0.77   | 3.52 | 3.12 | 1.52 | 0.00 | 0.00          | 0.44      | 7.17   | 4.18  | 7.28 | 0.00 | 63.59  | 248       | 270       | 100.00    |
|            | 10月         | 0.60  | 0.00          | 0.00      | 1.22   | 1.74 | 0.00 | 0.00 | 0.00 | 0.00          | 0.00      | 3.86   | 2.20  | 3.45 | 0.00 | 86.92  | 189       | 208       | 100.00    |
|            | 11月         | 3.53  | 1.83          | 2.03      | 2.47   | 0.67 | 1.80 | 2.61 | 0.58 | 1.16          | 0.00      | 2.95   | 1.03  | 3.36 | 0.58 | 75.39  | 185       | 204       | 100.00    |
|            | 12月         | 3.93  | 0.41          | 0.83      | 3.63   | 3.60 | 0.60 | 2.58 | 0.58 | 2.99          | 0.00      | 11.52  | 2.75  | 2.86 | 0.25 | 63.49  | 187       | 211       | 100.00    |
| 季節 #       | 春季          | 2.92  | 0.51          | 2.12      | 3.81   | 3.95 | 1.99 | 1.25 | 0.30 | 0.92          | 0.18      | 6.60   | 2.67  | 3.25 | 0.08 | 69.44  | 609       | 699       | 100.00    |
|            | 夏季          | 1.74  | 0.00          | 2.11      | 2.21   | 1.45 | 1.97 | 0.40 | 0.18 | 0.38          | 0.15      | 5.26   | 2.19  | 1.93 | 0.00 | 80.01  | 702       | 766       | 100.00    |
|            | 秋季          | 2.67  | 0.24          | 2.77      | 2.55   | 1.95 | 1.43 | 0.65 | 0.05 | 0.27          | 0.12      | 2.98   | 3.18  | 1.67 | 0.19 | 79.27  | 980       | 1,012     | 100.00    |
|            | 冬季          | 2.95  | 0.55          | 2.24      | 1.42   | 2.13 | 1.78 | 1.38 | 0.17 | 0.35          | 0.17      | 4.91   | 2.64  | 4.95 | 0.17 | 74.20  | 622       | 682       | 100.00    |

\* 表示經卡方檢定(Chi-square Test)，該人文變項達到統計上顯著差異( $\alpha=0.05$ )。

# 表示該人文變項組間期望值小於5的比例超過25%，因此，未做卡方檢定 (Chi-square Test)。

註：本表已排除年齡/教育程度/工作別/婚姻狀況/個人每月平均所得/居住地區/回答不確定意見的受訪者。

附表4-3-A4 選擇海型國家風景區旅遊的主要原因

| Base:所有受訪者 |             |       |               |           |        |       |       |       |      |               |           |        |       |       |       |           |           |
|------------|-------------|-------|---------------|-----------|--------|-------|-------|-------|------|---------------|-----------|--------|-------|-------|-------|-----------|-----------|
|            |             | 景觀優美  | 行銷推廣活動或節慶表演節目 | 距離遠近、假期長短 | 親朋好友推薦 | 交通便利  | 運動健身  | 文化巡禮  | 宗教活動 | 學校、公司或參加的團體安排 | 配合國民旅遊卡措施 | 品嚐當地美食 | 遊憩設施  | 順道而來  | 其他    | 回答人數(加權後) | 回答人數(未加權) |
| 整體         |             | 58.61 | 8.54          | 11.10     | 14.82  | 11.87 | 9.93  | 3.29  | 1.12 | 10.06         | 0.33      | 21.06  | 11.45 | 17.18 | 2.84  | 2,913     | 3,159     |
| 性別         | 男           | 57.78 | 8.11          | 9.98      | 14.36  | 11.84 | 10.30 | 3.44  | 1.09 | 9.98          | 0.42      | 19.54  | 11.78 | 17.76 | 2.74  | 1,470     | 1,571     |
|            | 女           | 59.46 | 8.97          | 12.24     | 15.30  | 11.89 | 9.55  | 3.15  | 1.15 | 10.13         | 0.23      | 22.60  | 11.11 | 16.59 | 2.94  | 1,443     | 1,588     |
| 年齡         | 12歲~19歲     | 58.29 | 7.58          | 12.31     | 20.59  | 10.86 | 15.91 | 0.84  | 0.35 | 11.15         | 0.00      | 17.24  | 12.78 | 11.32 | 2.58  | 219       | 235       |
|            | 20歲~29歲     | 60.89 | 10.33         | 13.44     | 18.23  | 11.83 | 6.29  | 3.06  | 0.30 | 6.29          | 0.32      | 21.43  | 15.03 | 16.97 | 2.94  | 712       | 782       |
|            | 30歲~39歲     | 54.57 | 8.93          | 12.90     | 15.92  | 10.38 | 8.55  | 3.17  | 0.52 | 9.55          | 0.29      | 25.25  | 14.30 | 19.73 | 2.99  | 745       | 838       |
|            | 40歲~49歲     | 59.60 | 7.35          | 10.59     | 12.29  | 15.74 | 11.19 | 3.88  | 1.08 | 10.16         | 0.33      | 20.14  | 9.23  | 16.56 | 2.87  | 560       | 602       |
|            | 50歲~59歲     | 58.60 | 7.90          | 7.91      | 10.91  | 10.96 | 10.83 | 4.01  | 3.21 | 11.06         | 0.73      | 18.99  | 6.85  | 17.33 | 3.15  | 443       | 470       |
|            | 60歲~69歲     | 66.29 | 8.30          | 4.88      | 8.84   | 9.47  | 16.54 | 4.24  | 0.00 | 18.37         | 0.00      | 18.41  | 5.17  | 16.88 | 2.20  | 171       | 170       |
|            | 70歲以上       | 52.05 | 2.55          | 2.96      | 9.53   | 11.74 | 10.85 | 3.04  | 8.79 | 24.41         | 0.00      | 10.37  | 1.81  | 15.04 | 0.00  | 63        | 62        |
| 教育程度       | 國(初)中及以下    | 62.19 | 6.39          | 4.99      | 10.73  | 10.98 | 14.75 | 1.27  | 4.15 | 17.30         | 0.00      | 17.53  | 4.28  | 12.81 | 1.85  | 284       | 292       |
|            | 高中、職        | 57.93 | 8.17          | 8.33      | 12.67  | 10.75 | 9.89  | 2.68  | 0.93 | 12.87         | 0.44      | 23.46  | 12.97 | 12.66 | 2.25  | 733       | 786       |
|            | 大專及以上       | 58.34 | 9.00          | 13.09     | 16.27  | 12.43 | 9.22  | 3.83  | 0.74 | 7.89          | 0.33      | 20.66  | 11.94 | 19.58 | 3.21  | 1,895     | 2,081     |
| 工作別        | 專技主管人員      | 54.01 | 9.74          | 14.43     | 16.79  | 11.82 | 10.41 | 4.77  | 0.62 | 9.20          | 0.97      | 21.26  | 10.24 | 20.42 | 3.32  | 642       | 711       |
|            | 技術員/事務人員    | 60.77 | 7.78          | 11.60     | 13.26  | 12.01 | 9.13  | 2.93  | 0.26 | 9.28          | 0.22      | 22.25  | 11.06 | 18.15 | 2.63  | 484       | 523       |
|            | 服務工作人員      | 61.69 | 11.24         | 8.30      | 13.52  | 10.63 | 8.86  | 2.36  | 1.07 | 10.91         | 0.16      | 19.56  | 15.71 | 14.68 | 2.85  | 666       | 715       |
|            | 農林漁牧及體力工作者  | 57.74 | 4.63          | 11.04     | 17.65  | 11.06 | 4.47  | 2.34  | 2.53 | 9.40          | 0.00      | 30.74  | 8.38  | 16.70 | 2.10  | 165       | 189       |
|            | 家管/退休/無業    | 57.89 | 6.13          | 6.82      | 11.42  | 13.64 | 12.71 | 4.33  | 2.49 | 11.47         | 0.00      | 19.14  | 8.39  | 17.41 | 2.46  | 528       | 555       |
|            | 學生          | 59.48 | 7.84          | 15.19     | 18.78  | 11.82 | 10.44 | 2.03  | 0.69 | 9.41          | 0.26      | 20.36  | 12.03 | 15.01 | 3.08  | 428       | 466       |
|            |             |       |               |           |        |       |       |       |      |               |           |        |       |       |       |           |           |
| 婚姻狀況       | 未婚          | 60.61 | 10.56         | 13.36     | 18.77  | 11.09 | 8.82  | 3.02  | 0.36 | 7.82          | 0.27      | 20.78  | 12.70 | 16.79 | 2.89  | 1,254     | 1,367     |
|            | 已婚          | 57.10 | 7.01          | 9.39      | 11.84  | 12.45 | 10.76 | 3.50  | 1.69 | 11.75         | 0.37      | 21.27  | 10.51 | 17.48 | 2.80  | 1,659     | 1,792     |
|            |             |       |               |           |        |       |       |       |      |               |           |        |       |       |       |           |           |
| 個人每月平均所得   | 無經常性收入或沒有收入 | 61.40 | 6.16          | 9.51      | 14.20  | 14.33 | 11.51 | 3.31  | 1.58 | 12.63         | 0.14      | 19.96  | 8.31  | 16.09 | 2.41  | 793       | 845       |
|            | 未滿3萬元       | 55.98 | 9.40          | 11.99     | 14.59  | 9.29  | 7.06  | 2.48  | 1.21 | 9.08          | 0.15      | 23.67  | 14.89 | 16.81 | 3.14  | 734       | 812       |
|            | 3萬元~未滿5萬元   | 60.24 | 10.34         | 11.64     | 15.43  | 12.53 | 8.92  | 3.35  | 0.59 | 8.43          | 0.61      | 20.34  | 12.14 | 17.14 | 2.64  | 883       | 962       |
|            | 5萬元~未滿10萬元  | 54.90 | 8.03          | 11.53     | 13.60  | 9.91  | 13.51 | 4.26  | 1.22 | 10.86         | 0.44      | 20.59  | 9.50  | 17.69 | 3.25  | 423       | 456       |
|            | 10萬元及以上     | 56.65 | 6.89          | 10.45     | 22.83  | 14.05 | 12.83 | 4.77  | 0.97 | 7.35          | 0.00      | 18.32  | 13.59 | 29.09 | 4.32  | 80        | 84        |
|            |             |       |               |           |        |       |       |       |      |               |           |        |       |       |       |           |           |
| 居住地區       | 北部地區        | 58.39 | 12.87         | 10.11     | 15.24  | 9.02  | 14.52 | 3.00  | 0.47 | 9.45          | 0.45      | 15.77  | 12.76 | 17.31 | 2.94  | 1,391     | 1,352     |
|            | 中部地區        | 59.99 | 3.66          | 8.29      | 15.59  | 12.42 | 5.76  | 2.20  | 0.99 | 14.07         | 0.23      | 25.86  | 11.81 | 16.71 | 2.66  | 467       | 530       |
|            | 南部地區        | 53.17 | 4.51          | 16.18     | 13.68  | 12.73 | 5.96  | 4.38  | 2.06 | 7.36          | 0.14      | 29.96  | 10.69 | 19.76 | 3.11  | 831       | 1,064     |
|            | 東部地區        | 76.37 | 8.95          | 6.14      | 16.81  | 39.67 | 6.23  | 0.88  | 3.51 | 14.92         | 0.88      | 9.74   | 4.52  | 9.32  | 0.63  | 123       | 116       |
|            | 金馬地區        | 80.47 | 0.00          | 0.00      | 0.00   | 32.65 | 19.53 | 32.65 | 0.00 | 0.00          | 0.00      | 19.53  | 0.00  | 0.00  | 47.82 | 2         | 3         |
|            | 國外地區        | 78.45 | 4.19          | 1.88      | 12.86  | 6.85  | 2.72  | 5.70  | 0.00 | 16.52         | 0.00      | 11.97  | 6.64  | 6.07  | 1.57  | 98        | 94        |
|            |             |       |               |           |        |       |       |       |      |               |           |        |       |       |       |           |           |
| 國籍         | 本國          | 57.76 | 8.72          | 11.45     | 14.81  | 12.06 | 10.17 | 3.22  | 1.17 | 9.86          | 0.34      | 21.51  | 11.66 | 17.53 | 2.87  | 2,795     | 3,046     |
|            | 外國          | 78.80 | 4.15          | 2.84      | 15.12  | 7.34  | 4.20  | 5.03  | 0.00 | 14.77         | 0.00      | 10.40  | 6.51  | 8.83  | 1.97  | 118       | 113       |
|            |             |       |               |           |        |       |       |       |      |               |           |        |       |       |       |           |           |
| 調查月份       | 1月          | 62.44 | 1.95          | 19.90     | 21.63  | 25.25 | 10.54 | 4.95  | 1.95 | 8.95          | 0.00      | 25.06  | 4.46  | 18.92 | 1.63  | 95        | 109       |
|            | 2月          | 64.84 | 2.43          | 11.58     | 19.22  | 22.02 | 9.18  | 2.11  | 0.00 | 5.56          | 0.57      | 24.49  | 9.75  | 21.80 | 0.58  | 327       | 379       |
|            | 3月          | 54.55 | 2.96          | 7.09      | 11.41  | 14.16 | 8.62  | 4.18  | 0.00 | 6.55          | 0.00      | 30.41  | 8.60  | 23.61 | 0.37  | 211       | 241       |
|            | 4月          | 67.36 | 3.44          | 10.67     | 13.89  | 9.66  | 12.77 | 3.79  | 2.37 | 9.90          | 0.41      | 19.60  | 11.24 | 20.09 | 0.71  | 262       | 283       |
|            | 5月          | 58.50 | 25.55         | 12.35     | 15.01  | 4.58  | 9.29  | 2.54  | 2.49 | 5.81          | 0.96      | 20.21  | 8.98  | 13.86 | 0.67  | 229       | 242       |
|            | 6月          | 52.05 | 19.35         | 9.09      | 14.22  | 12.74 | 12.25 | 1.04  | 0.58 | 10.04         | 0.41      | 15.60  | 9.79  | 12.54 | 0.87  | 266       | 281       |
|            | 7月          | 56.09 | 14.99         | 7.34      | 11.84  | 9.20  | 11.00 | 2.19  | 1.67 | 8.20          | 0.25      | 13.21  | 10.04 | 12.83 | 6.25  | 462       | 474       |
|            | 8月          | 62.14 | 4.00          | 9.39      | 13.10  | 7.59  | 7.17  | 2.27  | 1.08 | 8.66          | 0.00      | 18.79  | 30.09 | 17.87 | 2.39  | 252       | 257       |
|            | 9月          | 61.05 | 1.95          | 17.83     | 15.53  | 13.40 | 11.71 | 5.36  | 1.00 | 11.49         | 0.87      | 28.97  | 16.46 | 16.70 | 2.62  | 248       | 270       |
|            | 10月         | 51.17 | 1.64          | 8.25      | 18.89  | 6.86  | 5.61  | 3.16  | 0.00 | 13.31         | 0.00      | 18.03  | 5.09  | 21.41 | 5.40  | 189       | 208       |
|            | 11月         | 48.50 | 6.72          | 11.89     | 12.53  | 8.30  | 8.95  | 7.75  | 1.75 | 24.91         | 0.00      | 21.15  | 7.95  | 15.98 | 7.62  | 185       | 204       |
|            | 12月         | 63.31 | 7.39          | 17.00     | 16.39  | 14.44 | 9.94  | 4.01  | 0.58 | 14.44         | 0.00      | 28.23  | 8.54  | 14.93 | 3.74  | 187       | 211       |
|            |             |       |               |           |        |       |       |       |      |               |           |        |       |       |       |           |           |
| 季節         | 春季          | 64.00 | 3.88          | 14.54     | 18.72  | 20.19 | 9.62  | 3.14  | 0.48 | 8.82          | 0.30      | 25.73  | 8.55  | 19.23 | 1.72  | 609       | 699       |
|            | 夏季          | 60.62 | 10.52         | 10.14     | 13.51  | 9.35  | 10.39 | 3.50  | 1.70 | 7.56          | 0.47      | 23.05  | 9.71  | 19.11 | 0.59  | 702       | 766       |
|            | 秋季          | 56.55 | 13.35         | 8.34      | 12.81  | 9.75  | 10.35 | 1.90  | 1.22 | 8.82          | 0.23      | 15.30  | 15.12 | 14.05 | 3.80  | 980       | 1,012     |
|            | 冬季          | 54.30 | 3.28          | 13.15     | 15.66  | 9.89  | 9.03  | 5.40  | 0.92 | 16.04         | 0.35      | 23.31  | 10.47 | 17.92 | 4.95  | 622       | 682       |

\* 表示經卡方檢定(Chi-square Test)，該人文變項達到統計上顯著差異(α=0.05)。

# 表示該人文變項組間期望值小於5的比例超過25%，因此，未做卡方檢定 (Chi-square Test)。

註1：本表已排除年齡/教育程度/工作別/婚姻狀況/個人每月平均所得/居住地區/回答不確定意見的受訪者。

註2：本表為複選情形，因此百分比加總超過100%

附表4-3-A5 海型國家風景區旅遊的同伴(可複選)

Base:所有受訪者

|          |             | 沒有同伴 | 家人    | 朋友、同事 | 同學    | 其他   | 回答人數<br>(加權後) | 回答人數<br>(未加權) |
|----------|-------------|------|-------|-------|-------|------|---------------|---------------|
| 整體       |             | 3.69 | 57.71 | 46.49 | 5.83  | 0.77 | 2,913         | 3,159         |
|          |             | *    | *     |       |       |      |               |               |
| 性別       | 男           | 5.12 | 55.54 | 47.23 | 6.50  | 0.78 | 1,470         | 1,571         |
|          | 女           | 2.23 | 59.93 | 45.73 | 5.15  | 0.76 | 1,443         | 1,588         |
|          |             | *    | *     | *     |       |      |               |               |
| 年齡       | 12歲~19歲     | 2.25 | 40.76 | 47.48 | 21.67 | 0.52 | 219           | 235           |
|          | 20歲~29歲     | 4.60 | 30.22 | 61.29 | 12.49 | 0.30 | 712           | 782           |
|          | 30歲~39歲     | 3.15 | 65.94 | 41.41 | 1.40  | 0.61 | 745           | 838           |
|          | 40歲~49歲     | 3.60 | 76.12 | 33.24 | 1.94  | 1.13 | 560           | 602           |
|          | 50歲~59歲     | 4.39 | 67.37 | 45.27 | 1.29  | 0.91 | 443           | 470           |
|          | 60歲~69歲     | 2.05 | 65.18 | 49.73 | 2.62  | 1.26 | 171           | 170           |
|          | 70歲以上       | 4.85 | 78.30 | 53.23 | 3.04  | 3.45 | 63            | 62            |
|          |             | *    | *     | *     |       |      |               |               |
| 教育程度     | 國(初)中及以下    | 3.21 | 70.06 | 46.67 | 2.54  | 0.78 | 284           | 292           |
|          | 高中、職        | 2.73 | 64.32 | 45.84 | 4.29  | 0.88 | 733           | 786           |
|          | 大專及以上       | 4.13 | 53.31 | 46.71 | 6.92  | 0.73 | 1,895         | 2,081         |
|          |             | *    | *     | *     |       |      |               |               |
| 工作別      | 專技主管人員      | 3.04 | 61.24 | 42.64 | 3.66  | 1.17 | 642           | 711           |
|          | 技術員/事務人員    | 4.40 | 59.69 | 46.08 | 2.27  | 0.84 | 484           | 523           |
|          | 服務工作人員      | 4.20 | 56.76 | 52.45 | 1.44  | 0.49 | 666           | 715           |
|          | 農林漁牧及體力工作者  | 5.57 | 64.87 | 46.65 | 3.47  | 0.00 | 165           | 189           |
|          | 家管/退休/無業    | 2.98 | 71.66 | 39.55 | 2.91  | 1.24 | 528           | 555           |
|          | 學生          | 3.20 | 31.72 | 51.93 | 24.46 | 0.26 | 428           | 466           |
|          |             | *    | *     | *     | *     |      |               |               |
| 婚姻狀況     | 未婚          | 5.66 | 32.19 | 59.91 | 11.66 | 0.66 | 1,254         | 1,367         |
|          | 已婚          | 2.19 | 77.01 | 36.34 | 1.42  | 0.86 | 1,659         | 1,792         |
|          |             | *    | *     | *     | *     |      |               |               |
| 個人每月平均所得 | 無經常性收入或沒有收入 | 3.59 | 55.81 | 44.90 | 11.55 | 0.97 | 793           | 845           |
|          | 未滿3萬元       | 3.71 | 48.24 | 53.46 | 5.91  | 0.66 | 734           | 812           |
|          | 3萬元~未滿5萬元   | 4.09 | 59.85 | 46.24 | 2.70  | 0.49 | 883           | 962           |
|          | 5萬元~未滿10萬元  | 2.35 | 71.93 | 39.04 | 2.60  | 1.34 | 423           | 456           |
|          | 10萬元及以上     | 7.09 | 64.60 | 40.37 | 0.00  | 0.00 | 80            | 84            |
|          |             | #    | *     | *     | *     |      |               |               |
| 居住地區     | 北部地區        | 4.25 | 54.30 | 46.53 | 6.22  | 0.61 | 1,391         | 1,352         |
|          | 中部地區        | 2.19 | 66.01 | 47.19 | 3.99  | 1.09 | 467           | 530           |
|          | 南部地區        | 3.71 | 60.30 | 41.96 | 6.63  | 0.67 | 831           | 1,064         |
|          | 東部地區        | 2.72 | 56.60 | 52.80 | 3.51  | 0.88 | 123           | 116           |
|          | 金馬地區        | 0.00 | 0.00  | 52.18 | 47.82 | 0.00 | 2             | 3             |
|          | 國外地區        | 3.87 | 47.40 | 72.71 | 4.19  | 2.25 | 98            | 94            |
|          |             | *    | *     | *     |       |      |               |               |
| 國籍       | 本國          | 3.56 | 58.24 | 45.67 | 5.78  | 0.73 | 2,795         | 3,046         |
|          | 外國          | 6.69 | 45.25 | 65.88 | 6.95  | 1.88 | 118           | 113           |
|          |             | *    | *     | *     |       |      |               |               |
| 調查月份     | 1月          | 4.84 | 60.73 | 47.08 | 2.61  | 0.00 | 95            | 109           |
|          | 2月          | 4.18 | 63.54 | 38.17 | 5.15  | 0.00 | 327           | 379           |
|          | 3月          | 2.94 | 55.42 | 48.55 | 6.35  | 0.00 | 211           | 241           |
|          | 4月          | 4.25 | 55.40 | 49.52 | 3.99  | 0.00 | 262           | 283           |
|          | 5月          | 3.14 | 62.78 | 41.39 | 5.10  | 0.00 | 229           | 242           |
|          | 6月          | 4.49 | 50.39 | 49.94 | 8.30  | 0.00 | 266           | 281           |
|          | 7月          | 3.03 | 60.66 | 44.66 | 6.23  | 1.69 | 462           | 474           |
|          | 8月          | 1.94 | 51.37 | 48.68 | 5.89  | 0.74 | 252           | 257           |
|          | 9月          | 3.68 | 58.54 | 47.72 | 5.26  | 3.49 | 248           | 270           |
|          | 10月         | 6.18 | 54.89 | 44.89 | 6.37  | 0.00 | 189           | 208           |
|          | 11月         | 1.64 | 57.55 | 56.28 | 7.34  | 2.25 | 185           | 204           |
|          | 12月         | 5.27 | 59.20 | 47.28 | 5.63  | 0.00 | 187           | 211           |
|          |             | *    | *     | *     |       |      |               |               |
| 季節       | 春季          | 4.62 | 61.77 | 42.37 | 4.91  | 0.00 | 609           | 699           |
|          | 夏季          | 3.49 | 57.81 | 46.58 | 5.06  | 0.00 | 702           | 766           |
|          | 秋季          | 3.15 | 55.48 | 47.13 | 6.71  | 0.99 | 980           | 1,012         |
|          | 冬季          | 3.83 | 57.13 | 49.41 | 6.22  | 2.06 | 622           | 682           |

\* 表示經卡方檢定(Chi-square Test)，該人文變項達到統計上顯著差異( $\alpha=0.05$ )。

# 表示該人文變項組間期望值小於5的比例超過25%，因此，未做卡方檢定(Chi-square Test)。

註1：本表已排除年齡/教育程度/工作別/婚姻狀況/個人每月平均所得/居住地區/回答不確定意見的受訪者。

註2：本表為複選情形，因此百分比加總超過100%

附表4-3-B2 也會到海型國家風景區以外的景點遊玩情形

Base:所有受訪者

|          |             | 會     | 不會    | 回答人數<br>(加權後) | 回答人數<br>(未加權) | 回答人數合<br>計百分比 |
|----------|-------------|-------|-------|---------------|---------------|---------------|
| 整體       |             | 44.15 | 55.85 | 2,913         | 3,159         | 100.00        |
| 性別       | 男           | 44.09 | 55.91 | 1,470         | 1,571         | 100.00        |
|          | 女           | 44.22 | 55.78 | 1,443         | 1,588         | 100.00        |
| 年齡       | 12歲~19歲     | 35.51 | 64.49 | 219           | 235           | 100.00        |
|          | 20歲~29歲     | 43.16 | 56.84 | 712           | 782           | 100.00        |
|          | 30歲~39歲     | 43.40 | 56.60 | 745           | 838           | 100.00        |
|          | 40歲~49歲     | 46.82 | 53.18 | 560           | 602           | 100.00        |
|          | 50歲~59歲     | 45.58 | 54.42 | 443           | 470           | 100.00        |
|          | 60歲~69歲     | 47.90 | 52.10 | 171           | 170           | 100.00        |
|          | 70歲以上       | 50.53 | 49.47 | 63            | 62            | 100.00        |
| 教育程度 *   | 國(初)中及以下    | 48.81 | 51.19 | 284           | 292           | 100.00        |
|          | 高中、職        | 40.45 | 59.55 | 733           | 786           | 100.00        |
|          | 大專及以上       | 44.89 | 55.11 | 1,895         | 2,081         | 100.00        |
| 工作別      | 專技主管人員      | 44.83 | 55.17 | 642           | 711           | 100.00        |
|          | 技術員/事務人員    | 48.36 | 51.64 | 484           | 523           | 100.00        |
|          | 服務工作人員      | 41.33 | 58.67 | 666           | 715           | 100.00        |
|          | 農林漁牧及體力工作者  | 47.00 | 53.00 | 165           | 189           | 100.00        |
|          | 家管/退休/無業    | 44.07 | 55.93 | 528           | 555           | 100.00        |
|          | 學生          | 41.80 | 58.20 | 428           | 466           | 100.00        |
| 婚姻狀況 *   | 未婚          | 40.95 | 59.05 | 1,254         | 1,367         | 100.00        |
|          | 已婚          | 46.58 | 53.42 | 1,659         | 1,792         | 100.00        |
| 個人每月平均所得 | 無經常性收入或沒有收入 | 44.16 | 55.84 | 793           | 845           | 100.00        |
|          | 未滿3萬元       | 41.97 | 58.03 | 734           | 812           | 100.00        |
|          | 3萬元~未滿5萬元   | 45.35 | 54.65 | 883           | 962           | 100.00        |
|          | 5萬元~未滿10萬元  | 44.03 | 55.97 | 423           | 456           | 100.00        |
|          | 10萬元及以上     | 51.59 | 48.41 | 80            | 84            | 100.00        |
| 居住地區 *   | 北部地區        | 39.51 | 60.49 | 1,391         | 1,352         | 100.00        |
|          | 中部地區        | 56.93 | 43.07 | 467           | 530           | 100.00        |
|          | 南部地區        | 41.59 | 58.41 | 831           | 1,064         | 100.00        |
|          | 東部地區        | 62.37 | 37.63 | 123           | 116           | 100.00        |
|          | 金馬地區        | 19.53 | 80.47 | 2             | 3             | 100.00        |
|          | 國外地區        | 48.68 | 51.32 | 98            | 94            | 100.00        |
| 國籍       | 本國          | 43.98 | 56.02 | 2,795         | 3,046         | 100.00        |
|          | 外國          | 48.28 | 51.72 | 118           | 113           | 100.00        |
| 調查月份 *   | 1月          | 44.27 | 55.73 | 95            | 109           | 100.00        |
|          | 2月          | 39.54 | 60.46 | 327           | 379           | 100.00        |
|          | 3月          | 40.47 | 59.53 | 211           | 241           | 100.00        |
|          | 4月          | 50.99 | 49.01 | 262           | 283           | 100.00        |
|          | 5月          | 31.39 | 68.61 | 229           | 242           | 100.00        |
|          | 6月          | 36.52 | 63.48 | 266           | 281           | 100.00        |
|          | 7月          | 41.40 | 58.60 | 462           | 474           | 100.00        |
|          | 8月          | 33.98 | 66.02 | 252           | 257           | 100.00        |
|          | 9月          | 47.59 | 52.41 | 248           | 270           | 100.00        |
|          | 10月         | 63.23 | 36.77 | 189           | 208           | 100.00        |
|          | 11月         | 58.78 | 41.22 | 185           | 204           | 100.00        |
|          | 12月         | 55.41 | 44.59 | 187           | 211           | 100.00        |
| 季節 *     | 春季          | 45.16 | 54.84 | 609           | 699           | 100.00        |
|          | 夏季          | 41.43 | 58.57 | 702           | 766           | 100.00        |
|          | 秋季          | 38.17 | 61.83 | 980           | 1,012         | 100.00        |
|          | 冬季          | 55.68 | 44.32 | 622           | 682           | 100.00        |

\* 表示經卡方檢定(Chi-square Test)，該人文變項達到統計上顯著差異( $\alpha=0.05$ )。

# 表示該人文變項組間期望值小於5的比例超過25%，因此，未做卡方檢定 (Chi-square Test)。

註：本表已排除年齡/教育程度/工作別/婚姻狀況/個人每月平均所得/居住地區/回答不確定意見的受訪者



附表4-3-B3 在海型國家風景區內旅遊天數

Base:所有受訪者

|          |             | 半天(4小時以下) | 1天(4小時以上)，不過夜 | 2天1夜  | 3天2夜  | 4天3夜 | 回答人數(加權後) | 回答人數(未加權) | 回答人數合計百分比 |
|----------|-------------|-----------|---------------|-------|-------|------|-----------|-----------|-----------|
| 整體       |             | 51.63     | 23.68         | 15.16 | 8.17  | 1.35 | 2,913     | 3,159     | 100.00    |
| 性別       | 男           | 51.68     | 24.19         | 14.53 | 7.90  | 1.69 | 1,470     | 1,571     | 100.00    |
|          | 女           | 51.58     | 23.15         | 15.81 | 8.45  | 1.00 | 1,443     | 1,588     | 100.00    |
| 年齡       | 12歲~19歲     | 47.21     | 27.96         | 17.73 | 6.61  | 0.49 | 219       | 235       | 100.00    |
|          | 20歲~29歲     | 50.41     | 23.60         | 17.20 | 7.73  | 1.06 | 712       | 782       | 100.00    |
|          | 30歲~39歲     | 53.38     | 23.50         | 13.97 | 7.69  | 1.45 | 745       | 838       | 100.00    |
|          | 40歲~49歲     | 52.42     | 24.15         | 12.77 | 9.69  | 0.96 | 560       | 602       | 100.00    |
|          | 50歲~59歲     | 50.64     | 21.27         | 16.61 | 9.18  | 2.30 | 443       | 470       | 100.00    |
|          | 60歲~69歲     | 52.47     | 24.60         | 14.64 | 5.77  | 2.52 | 171       | 170       | 100.00    |
|          | 70歲以上       | 57.87     | 21.94         | 9.85  | 10.34 | 0.00 | 63        | 62        | 100.00    |
| 教育程度     | 國(初)中及以下    | 56.07     | 19.62         | 16.34 | 6.83  | 1.14 | 284       | 292       | 100.00    |
|          | 高中、職        | 52.28     | 24.16         | 13.65 | 8.87  | 1.03 | 733       | 786       | 100.00    |
|          | 大專及以上       | 50.72     | 24.10         | 15.57 | 8.10  | 1.51 | 1,895     | 2,081     | 100.00    |
| 工作別      | 專技主管人員      | 49.99     | 24.92         | 14.85 | 9.15  | 1.08 | 642       | 711       | 100.00    |
|          | 技術員/事務人員    | 53.36     | 23.27         | 14.08 | 7.73  | 1.56 | 484       | 523       | 100.00    |
|          | 服務工作人員      | 50.23     | 24.75         | 14.38 | 8.70  | 1.94 | 666       | 715       | 100.00    |
|          | 農林漁牧及體力工作者  | 59.27     | 16.47         | 15.14 | 8.46  | 0.66 | 165       | 189       | 100.00    |
|          | 家管/退休/無業    | 55.36     | 21.91         | 14.44 | 7.07  | 1.23 | 528       | 555       | 100.00    |
|          | 學生          | 46.81     | 25.57         | 18.98 | 7.64  | 1.01 | 428       | 466       | 100.00    |
| 婚姻狀況     | 未婚          | 50.31     | 25.54         | 15.56 | 7.56  | 1.03 | 1,254     | 1,367     | 100.00    |
|          | 已婚          | 52.63     | 22.27         | 14.87 | 8.64  | 1.59 | 1,659     | 1,792     | 100.00    |
| 個人每月平均所得 | 無經常性收入或沒有收入 | 52.85     | 22.13         | 16.66 | 7.13  | 1.23 | 793       | 845       | 100.00    |
|          | 未滿3萬元       | 52.34     | 23.80         | 14.86 | 7.62  | 1.39 | 734       | 812       | 100.00    |
|          | 3萬元~未滿5萬元   | 50.55     | 23.87         | 14.52 | 9.71  | 1.35 | 883       | 962       | 100.00    |
|          | 5萬元~未滿10萬元  | 50.35     | 26.14         | 14.99 | 7.49  | 1.02 | 423       | 456       | 100.00    |
|          | 10萬元及以上     | 51.80     | 22.82         | 11.08 | 10.24 | 4.06 | 80        | 84        | 100.00    |
| 居住地區 *   | 北部地區        | 51.03     | 27.18         | 13.92 | 7.32  | 0.54 | 1,391     | 1,352     | 100.00    |
|          | 中部地區        | 49.39     | 17.30         | 18.82 | 11.85 | 2.64 | 467       | 530       | 100.00    |
|          | 南部地區        | 57.77     | 20.64         | 14.84 | 5.84  | 0.91 | 831       | 1,064     | 100.00    |
|          | 東部地區        | 40.69     | 37.74         | 16.31 | 3.51  | 1.76 | 123       | 116       | 100.00    |
|          | 金馬地區        | 0.00      | 52.18         | 47.82 | 0.00  | 0.00 | 2         | 3         | 100.00    |
|          | 國外地區        | 33.89     | 11.77         | 15.94 | 28.52 | 9.87 | 98        | 94        | 100.00    |
| 國籍 *     | 本國          | 52.29     | 24.22         | 14.99 | 7.44  | 1.06 | 2,795     | 3,046     | 100.00    |
|          | 外國          | 36.02     | 10.75         | 19.31 | 25.67 | 8.25 | 118       | 113       | 100.00    |
| 調查月份 *   | 1月          | 43.06     | 20.16         | 15.03 | 18.33 | 3.42 | 95        | 109       | 100.00    |
|          | 2月          | 43.29     | 23.05         | 18.19 | 13.49 | 1.98 | 327       | 379       | 100.00    |
|          | 3月          | 38.07     | 27.69         | 19.08 | 13.11 | 2.05 | 211       | 241       | 100.00    |
|          | 4月          | 52.64     | 21.61         | 16.92 | 6.18  | 2.65 | 262       | 283       | 100.00    |
|          | 5月          | 58.86     | 18.34         | 10.36 | 11.50 | 0.94 | 229       | 242       | 100.00    |
|          | 6月          | 49.25     | 20.26         | 18.24 | 9.81  | 2.43 | 266       | 281       | 100.00    |
|          | 7月          | 51.77     | 24.14         | 14.40 | 8.52  | 1.17 | 462       | 474       | 100.00    |
|          | 8月          | 43.06     | 37.05         | 12.44 | 6.17  | 1.29 | 252       | 257       | 100.00    |
|          | 9月          | 55.52     | 18.77         | 22.03 | 3.68  | 0.00 | 248       | 270       | 100.00    |
|          | 10月         | 67.39     | 19.61         | 8.59  | 4.40  | 0.00 | 189       | 208       | 100.00    |
|          | 11月         | 55.99     | 27.48         | 13.19 | 3.33  | 0.00 | 185       | 204       | 100.00    |
|          | 12月         | 64.75     | 24.03         | 9.66  | 0.99  | 0.58 | 187       | 211       | 100.00    |
| 季節 *     | 春季          | 49.86     | 22.90         | 15.07 | 10.40 | 1.77 | 609       | 699       | 100.00    |
|          | 夏季          | 50.30     | 22.37         | 15.43 | 10.00 | 1.91 | 702       | 766       | 100.00    |
|          | 秋季          | 48.85     | 26.40         | 14.94 | 8.27  | 1.54 | 980       | 1,012     | 100.00    |
|          | 冬季          | 59.27     | 21.62         | 15.31 | 3.79  | 0.00 | 622       | 682       | 100.00    |

\* 表示經卡方檢定(Chi-square Test)，該人文變項達到統計上顯著差異( $\alpha=0.05$ )。

# 表示該人文變項組間期望值小於5的比例超過25%，因此，未做卡方檢定(Chi-square Test)。

註：本表已排除年齡/教育程度/工作別/婚姻狀況/個人每月平均所得/居住地區/回答不確定意見的受訪者。

Gallup Market Research Corp., Taiwan

附錄4-3-14

附表4-3-B3.1 海型國家風景區旅遊的主要住宿方式(可複選)

Base: 在海型國家風景區內停留超過一天的受訪者

|          |             | 旅館     | 招待所或活動中心 | 民宿    | 露營   | 親友家(含自家) | 其他    | 回答人數(加權後) | 回答人數(未加權) |
|----------|-------------|--------|----------|-------|------|----------|-------|-----------|-----------|
| 整體       |             | 47.37  | 2.15     | 41.08 | 1.88 | 8.46     | 1.97  | 719       | 767       |
|          |             | *      | *        | *     |      |          |       |           |           |
| 性別       | 男           | 51.81  | 0.87     | 35.87 | 0.94 | 9.70     | 2.48  | 355       | 365       |
|          | 女           | 43.04  | 3.39     | 46.14 | 2.78 | 7.26     | 1.48  | 364       | 402       |
|          |             | *      | #        | *     | #    |          |       |           |           |
| 年齡       | 12歲~19歲     | 23.98  | 2.08     | 65.72 | 4.16 | 10.20    | 0.00  | 54        | 60        |
|          | 20歲~29歲     | 26.80  | 1.20     | 60.07 | 1.84 | 10.32    | 1.20  | 185       | 212       |
|          | 30歲~39歲     | 48.82  | 1.64     | 42.28 | 3.88 | 4.45     | 2.54  | 172       | 190       |
|          | 40歲~49歲     | 57.02  | 1.69     | 27.98 | 0.86 | 11.58    | 3.34  | 131       | 132       |
|          | 50歲~59歲     | 64.75  | 3.93     | 25.04 | 0.00 | 8.06     | 1.73  | 124       | 124       |
|          | 60歲~69歲     | 76.27  | 2.75     | 15.20 | 0.00 | 8.52     | 0.00  | 39        | 37        |
|          | 70歲以上       | 68.28  | 8.53     | 14.65 | 0.00 | 0.00     | 8.53  | 13        | 12        |
|          |             | *      | #        | *     | #    |          |       |           |           |
| 教育程度     | 國(初)中及以下    | 68.78  | 4.69     | 21.83 | 0.00 | 6.26     | 1.56  | 69        | 68        |
|          | 高中、職        | 53.95  | 0.62     | 31.81 | 0.66 | 11.67    | 3.15  | 173       | 178       |
|          | 大專及以上       | 41.89  | 2.33     | 47.21 | 2.59 | 7.62     | 1.61  | 477       | 521       |
|          |             | *      | #        | *     | #    | *        |       |           |           |
| 工作別      | 專技主管人員      | 48.41  | 3.26     | 36.99 | 2.08 | 11.34    | 0.00  | 161       | 170       |
|          | 技術員/事務人員    | 56.25  | 1.82     | 41.11 | 0.00 | 1.77     | 0.00  | 113       | 120       |
|          | 服務工作人員      | 52.03  | 0.00     | 38.28 | 0.68 | 6.79     | 4.63  | 167       | 181       |
|          | 農林漁牧及體力工作者  | 37.72  | 0.00     | 28.56 | 5.54 | 20.08    | 10.80 | 40        | 44        |
|          | 家管/退休/無業    | 63.00  | 4.88     | 25.20 | 2.83 | 7.68     | 1.80  | 120       | 118       |
|          | 學生          | 18.27  | 1.92     | 70.90 | 2.87 | 10.18    | 0.00  | 118       | 134       |
|          |             | *      |          | *     |      |          |       |           |           |
| 婚姻狀況     | 未婚          | 27.87  | 2.24     | 58.68 | 2.96 | 9.75     | 1.09  | 303       | 346       |
|          | 已婚          | 61.56  | 2.08     | 28.27 | 1.09 | 7.53     | 2.62  | 416       | 421       |
|          |             | *      | #        | *     | #    |          |       |           |           |
| 個人每月平均所得 | 無經常性收入或沒有收入 | 42.96  | 3.40     | 44.05 | 2.86 | 10.84    | 1.09  | 198       | 210       |
|          | 未滿3萬元       | 39.68  | 1.23     | 50.71 | 1.94 | 6.40     | 1.26  | 175       | 198       |
|          | 3萬元~未滿5萬元   | 52.99  | 2.19     | 34.75 | 0.98 | 7.63     | 3.87  | 226       | 239       |
|          | 5萬元~未滿10萬元  | 54.42  | 1.60     | 31.55 | 2.22 | 10.98    | 1.09  | 99        | 101       |
|          | 10萬元及以上     | 59.64  | 0.00     | 45.95 | 0.00 | 0.00     | 0.00  | 20        | 19        |
|          |             | *      | #        | *     | #    | #        |       |           |           |
| 居住地區     | 北部地區        | 47.15  | 1.99     | 39.65 | 2.97 | 7.78     | 3.60  | 303       | 316       |
|          | 中部地區        | 51.77  | 3.64     | 39.83 | 0.73 | 7.54     | 0.00  | 156       | 167       |
|          | 南部地區        | 39.41  | 1.46     | 52.39 | 1.23 | 6.96     | 1.20  | 179       | 207       |
|          | 東部地區        | 24.41  | 0.00     | 22.09 | 0.00 | 49.23    | 4.27  | 27        | 25        |
|          | 金馬地區        | 100.00 | 0.00     | 0.00  | 0.00 | 0.00     | 0.00  | 1         | 1         |
|          | 國外地區        | 72.78  | 2.12     | 25.10 | 2.12 | 0.00     | 0.00  | 53        | 51        |
|          |             | *      |          | *     |      | *        |       |           |           |
| 國籍       | 本國          | 45.46  | 2.18     | 42.29 | 1.72 | 9.20     | 2.16  | 656       | 707       |
|          | 外國          | 67.34  | 1.81     | 28.39 | 3.53 | 0.74     | 0.00  | 63        | 60        |
|          |             | *      | #        | #     | *    |          |       |           |           |
| 調查月份     | 1月          | 61.96  | 9.44     | 29.63 | 0.00 | 8.41     | 0.00  | 35        | 37        |
|          | 2月          | 44.20  | 3.04     | 36.38 | 0.00 | 19.42    | 0.00  | 110       | 115       |
|          | 3月          | 57.88  | 4.64     | 31.85 | 1.57 | 7.13     | 0.00  | 72        | 71        |
|          | 4月          | 50.90  | 1.68     | 38.58 | 0.00 | 12.04    | 0.00  | 67        | 70        |
|          | 5月          | 67.54  | 0.00     | 30.19 | 0.00 | 4.33     | 0.00  | 52        | 56        |
|          | 6月          | 47.34  | 2.28     | 43.66 | 2.73 | 6.65     | 0.00  | 81        | 87        |
|          | 7月          | 39.95  | 0.00     | 46.27 | 5.09 | 6.65     | 6.89  | 111       | 115       |
|          | 8月          | 53.39  | 0.00     | 38.60 | 2.15 | 5.24     | 2.15  | 50        | 54        |
|          | 9月          | 26.43  | 2.42     | 57.23 | 5.34 | 0.00     | 8.57  | 64        | 68        |
|          | 10月         | 39.53  | 1.88     | 53.98 | 0.00 | 4.61     | 0.00  | 25        | 33        |
|          | 11月         | 44.21  | 0.00     | 49.72 | 0.00 | 7.58     | 0.00  | 31        | 35        |
|          | 12月         | 44.27  | 2.20     | 43.27 | 0.00 | 10.26    | 0.00  | 21        | 26        |
|          |             | *      | #        | *     | #    | *        |       |           |           |
| 季節       | 春季          | 47.94  | 4.28     | 35.84 | 0.00 | 15.94    | 0.00  | 166       | 178       |
|          | 夏季          | 58.06  | 2.33     | 33.76 | 0.59 | 8.10     | 0.00  | 192       | 197       |
|          | 秋季          | 45.20  | 0.76     | 43.81 | 3.69 | 6.36     | 3.61  | 242       | 256       |
|          | 冬季          | 33.72  | 1.69     | 54.62 | 2.86 | 2.91     | 4.59  | 119       | 136       |

\* 表示經卡方檢定(Chi-square Test)，該人文變項達到統計上顯著差異( $\alpha=0.05$ )。

# 表示該人文變項組間期望值小於5的比例超過25%，因此，未做卡方檢定(Chi-square Test)。

註1：本表已排除年齡/教育程度/工作別/婚姻狀況/個人每月平均所得/居住地區/回答不確定意見的受訪者。

註2：本表為複選情形，因此百分比加總超過100%

附表4-3-B4 重遊海型國家風景區或目前所在這個景點的意願

Base:所有受訪者

|          |             | 願意     | 不願意  | 回答人數<br>(加權後) | 回答人數<br>(未加權) | 回答人數合<br>計百分比 |
|----------|-------------|--------|------|---------------|---------------|---------------|
| 整體       |             | 96.85  | 3.15 | 2,913         | 3,159         | 100.00        |
| 性別       | 男           | 97.19  | 2.81 | 1,470         | 1,571         | 100.00        |
|          | 女           | 96.51  | 3.49 | 1,443         | 1,588         | 100.00        |
| 年齡       | 12歲~19歲     | 96.79  | 3.21 | 219           | 235           | 100.00        |
|          | 20歲~29歲     | 97.03  | 2.97 | 712           | 782           | 100.00        |
|          | 30歲~39歲     | 97.00  | 3.00 | 745           | 838           | 100.00        |
|          | 40歲~49歲     | 96.62  | 3.38 | 560           | 602           | 100.00        |
|          | 50歲~59歲     | 96.50  | 3.50 | 443           | 470           | 100.00        |
|          | 60歲~69歲     | 96.69  | 3.31 | 171           | 170           | 100.00        |
|          | 70歲以上       | 98.28  | 1.72 | 63            | 62            | 100.00        |
| 教育程度     | 國(初)中及以下    | 97.88  | 2.12 | 284           | 292           | 100.00        |
|          | 高中、職        | 96.10  | 3.90 | 733           | 786           | 100.00        |
|          | 大專及以上       | 96.99  | 3.01 | 1,895         | 2,081         | 100.00        |
| 工作別      | 專技主管人員      | 97.28  | 2.72 | 642           | 711           | 100.00        |
|          | 技術員/事務人員    | 95.61  | 4.39 | 484           | 523           | 100.00        |
|          | 服務工作人員      | 97.03  | 2.97 | 666           | 715           | 100.00        |
|          | 農林漁牧及體力工作者  | 98.13  | 1.87 | 165           | 189           | 100.00        |
|          | 家管/退休/無業    | 97.05  | 2.95 | 528           | 555           | 100.00        |
|          | 學生          | 96.60  | 3.40 | 428           | 466           | 100.00        |
| 婚姻狀況     | 未婚          | 96.92  | 3.08 | 1,254         | 1,367         | 100.00        |
|          | 已婚          | 96.80  | 3.20 | 1,659         | 1,792         | 100.00        |
| 個人每月平均所得 | 無經常性收入或沒有收入 | 97.66  | 2.34 | 793           | 845           | 100.00        |
|          | 未滿3萬元       | 96.54  | 3.46 | 734           | 812           | 100.00        |
|          | 3萬元~未滿5萬元   | 97.19  | 2.81 | 883           | 962           | 100.00        |
|          | 5萬元~未滿10萬元  | 95.59  | 4.41 | 423           | 456           | 100.00        |
|          | 10萬元及以上     | 94.58  | 5.42 | 80            | 84            | 100.00        |
| 居住地區 #   | 北部地區        | 97.02  | 2.98 | 1,391         | 1,352         | 100.00        |
|          | 中部地區        | 96.44  | 3.56 | 467           | 530           | 100.00        |
|          | 南部地區        | 96.90  | 3.10 | 831           | 1,064         | 100.00        |
|          | 東部地區        | 100.00 | 0.00 | 123           | 116           | 100.00        |
|          | 金馬地區        | 100.00 | 0.00 | 2             | 3             | 100.00        |
|          | 國外地區        | 91.99  | 8.01 | 98            | 94            | 100.00        |
| 國籍 *     | 本國          | 97.00  | 3.00 | 2,795         | 3,046         | 100.00        |
|          | 外國          | 93.31  | 6.69 | 118           | 113           | 100.00        |
| 調查月份 *   | 1月          | 90.70  | 9.30 | 95            | 109           | 100.00        |
|          | 2月          | 98.53  | 1.47 | 327           | 379           | 100.00        |
|          | 3月          | 96.24  | 3.76 | 211           | 241           | 100.00        |
|          | 4月          | 96.96  | 3.04 | 262           | 283           | 100.00        |
|          | 5月          | 94.88  | 5.12 | 229           | 242           | 100.00        |
|          | 6月          | 96.25  | 3.75 | 266           | 281           | 100.00        |
|          | 7月          | 96.70  | 3.30 | 462           | 474           | 100.00        |
|          | 8月          | 97.40  | 2.60 | 252           | 257           | 100.00        |
|          | 9月          | 97.05  | 2.95 | 248           | 270           | 100.00        |
|          | 10月         | 99.35  | 0.65 | 189           | 208           | 100.00        |
|          | 11月         | 96.55  | 3.45 | 185           | 204           | 100.00        |
|          | 12月         | 98.02  | 1.98 | 187           | 211           | 100.00        |
| 季節       | 春季          | 97.16  | 2.84 | 609           | 699           | 100.00        |
|          | 夏季          | 96.06  | 3.94 | 702           | 766           | 100.00        |
|          | 秋季          | 96.76  | 3.24 | 980           | 1,012         | 100.00        |
|          | 冬季          | 97.60  | 2.40 | 622           | 682           | 100.00        |

\* 表示經卡方檢定(Chi-square Test)，該人文變項達到統計上顯著差異( $\alpha=0.05$ )。

# 表示該人文變項組間期望值小於5的比例超過25%，因此，未做卡方檢定 (Chi-square Test)。

註：本表已排除年齡/教育程度/工作別/婚姻狀況/個人每月平均所得/居住地區/回答不確定意見的受訪者

附表4-3-B4.1 不願意重遊海型國家風景區或目前所在這個景點的原因(可複選)

Base: 不願意重遊海型國家風景區的受訪者

|          |             | 缺乏特色   | 環境髒亂  | 交通不便  | 遊憩設施差  | 花費太高  | 交通壅塞  | 其他     | 回答人數<br>(加權後) | 回答人數<br>(未加權) |
|----------|-------------|--------|-------|-------|--------|-------|-------|--------|---------------|---------------|
| 整體       |             | 44.06  | 4.61  | 25.84 | 15.84  | 9.16  | 1.24  | 12.08  | 92            | 108           |
|          |             | #      | #     | #     | #      | #     | #     | #      | #             | #             |
| 性別       | 男           | 38.20  | 1.88  | 30.09 | 20.97  | 10.99 | 2.75  | 11.98  | 41            | 49            |
|          | 女           | 48.85  | 6.85  | 22.36 | 11.64  | 7.67  | 0.00  | 12.16  | 50            | 59            |
|          |             | #      | #     | #     | #      | #     | #     | #      | #             | #             |
| 年齡       | 12歲~19歲     | 21.94  | 0.00  | 46.68 | 15.31  | 26.28 | 0.00  | 16.07  | 7             | 7             |
|          | 20歲~29歲     | 33.92  | 0.00  | 31.94 | 8.78   | 7.33  | 5.36  | 9.52   | 21            | 25            |
|          | 30歲~39歲     | 51.16  | 5.07  | 15.67 | 16.59  | 0.00  | 0.00  | 17.04  | 22            | 29            |
|          | 40歲~49歲     | 63.22  | 12.28 | 17.70 | 35.14  | 14.18 | 0.00  | 0.00   | 19            | 23            |
|          | 50歲~59歲     | 43.52  | 0.00  | 31.56 | 2.99   | 14.97 | 0.00  | 12.30  | 16            | 17            |
|          | 60歲~69歲     | 27.31  | 13.65 | 33.65 | 13.65  | 0.00  | 0.00  | 19.99  | 6             | 6             |
|          | 70歲及以上      | 0.00   | 0.00  | 0.00  | 0.00   | 0.00  | 0.00  | 100.00 | 1             | 1             |
|          |             | #      | #     | #     | #      | #     | #     | #      | #             | #             |
| 教育程度     | 國(初)中及以下    | 26.50  | 0.00  | 37.63 | 0.00   | 0.00  | 0.00  | 35.86  | 6             | 6             |
|          | 高中、職        | 43.52  | 3.96  | 31.30 | 11.86  | 0.00  | 0.00  | 11.87  | 29            | 30            |
|          | 大專及以上       | 46.18  | 5.43  | 21.85 | 19.51  | 14.73 | 1.99  | 9.67   | 57            | 72            |
|          |             | *      | #     | #     | #      | #     | #     | #      | #             | #             |
| 工作別      | 專技主管人員      | 72.00  | 8.86  | 6.48  | 23.01  | 8.86  | 0.00  | 10.91  | 17            | 22            |
|          | 技術員/事務人員    | 37.85  | 8.98  | 36.17 | 13.12  | 7.29  | 0.00  | 5.34   | 21            | 25            |
|          | 服務工作人員      | 53.40  | 0.00  | 13.56 | 21.85  | 7.83  | 0.00  | 5.73   | 20            | 25            |
|          | 農林漁牧及體力工作者  | 35.00  | 0.00  | 35.00 | 35.00  | 0.00  | 0.00  | 65.00  | 3             | 4             |
|          | 家管/退休/無業    | 30.13  | 4.98  | 31.46 | 2.98   | 12.26 | 0.00  | 14.23  | 16            | 17            |
|          | 學生          | 23.70  | 0.00  | 42.72 | 12.72  | 12.72 | 7.78  | 18.39  | 15            | 15            |
|          |             | #      | #     | #     | #      | #     | #     | #      | #             | #             |
| 婚姻狀況     | 未婚          | 33.49  | 2.93  | 34.78 | 11.60  | 11.74 | 2.93  | 8.14   | 39            | 44            |
|          | 已婚          | 51.75  | 5.83  | 19.32 | 18.93  | 7.29  | 0.00  | 14.95  | 53            | 64            |
|          |             | #      | #     | #     | #      | #     | #     | #      | #             | #             |
| 個人每月平均所得 | 無經常性收入或沒有收入 | 23.63  | 0.00  | 48.33 | 2.50   | 10.29 | 0.00  | 16.11  | 19            | 20            |
|          | 未滿3萬元       | 41.19  | 3.05  | 19.26 | 14.60  | 13.40 | 4.46  | 18.26  | 25            | 30            |
|          | 3萬元~未滿5萬元   | 42.63  | 6.24  | 24.54 | 22.45  | 6.24  | 0.00  | 6.44   | 25            | 30            |
|          | 5萬元~未滿10萬元  | 71.28  | 10.22 | 16.01 | 16.57  | 4.15  | 0.00  | 9.94   | 19            | 22            |
|          | 10萬元及以上     | 39.28  | 0.00  | 17.88 | 39.28  | 17.88 | 0.00  | 0.00   | 4             | 6             |
|          |             | #      | #     | #     | #      | #     | #     | #      | #             | #             |
| 居住地區     | 北部地區        | 39.81  | 3.74  | 20.02 | 13.82  | 5.60  | 2.74  | 14.55  | 41            | 46            |
|          | 中部地區        | 49.86  | 0.00  | 22.90 | 5.57   | 4.65  | 0.00  | 22.90  | 17            | 20            |
|          | 南部地區        | 56.43  | 6.01  | 27.39 | 30.58  | 16.21 | 0.00  | 4.80   | 26            | 34            |
|          | 東部地區        | --     | --    | --    | --     | --    | --    | --     | 0             | 0             |
|          | 金馬地區        | --     | --    | --    | --     | --    | --    | --     | 0             | 0             |
|          | 國外地區        | 13.70  | 14.38 | 57.54 | 0.00   | 14.38 | 0.00  | 0.00   | 8             | 8             |
|          |             | #      | #     | *     | #      | #     | #     | #      | #             | #             |
| 國籍       | 本國          | 46.91  | 3.69  | 22.86 | 17.33  | 8.67  | 1.35  | 13.21  | 84            | 100           |
|          | 外國          | 13.70  | 14.38 | 57.54 | 0.00   | 14.38 | 0.00  | 0.00   | 8             | 8             |
|          |             | #      | #     | #     | #      | #     | #     | #      | #             | #             |
| 調查月份     | 1月          | 52.65  | 17.55 | 17.55 | 17.55  | 26.33 | 0.00  | 21.02  | 9             | 11            |
|          | 2月          | 41.93  | 16.14 | 0.00  | 25.79  | 32.28 | 0.00  | 0.00   | 5             | 7             |
|          | 3月          | 19.50  | 0.00  | 37.64 | 23.36  | 33.11 | 0.00  | 9.75   | 8             | 9             |
|          | 4月          | 46.46  | 9.70  | 41.94 | 15.50  | 0.00  | 0.00  | 0.00   | 8             | 9             |
|          | 5月          | 22.37  | 9.65  | 25.89 | 13.14  | 0.00  | 0.00  | 19.30  | 12            | 12            |
|          | 6月          | 77.86  | 0.00  | 30.42 | 0.00   | 0.00  | 0.00  | 0.00   | 10            | 12            |
|          | 7月          | 23.31  | 0.00  | 24.99 | 20.27  | 12.51 | 0.00  | 19.95  | 15            | 17            |
|          | 8月          | 48.82  | 0.00  | 0.00  | 7.08   | 0.00  | 17.33 | 17.33  | 7             | 7             |
|          | 9月          | 42.28  | 0.00  | 45.05 | 14.77  | 0.00  | 0.00  | 27.44  | 7             | 9             |
|          | 10月         | 100.00 | 0.00  | 0.00  | 100.00 | 0.00  | 0.00  | 0.00   | 1             | 2             |
|          | 11月         | 70.98  | 0.00  | 29.02 | 0.00   | 0.00  | 0.00  | 0.00   | 6             | 7             |
|          | 12月         | 66.67  | 0.00  | 20.86 | 33.33  | 0.00  | 0.00  | 0.00   | 4             | 6             |
|          |             | #      | #     | #     | #      | #     | #     | #      | #             | #             |
| 季節       | 春季          | 52.69  | 13.40 | 13.40 | 23.21  | 22.33 | 0.00  | 10.70  | 17            | 24            |
|          | 夏季          | 28.50  | 6.89  | 33.89 | 16.75  | 9.50  | 0.00  | 10.99  | 28            | 30            |
|          | 秋季          | 45.72  | 0.00  | 21.55 | 11.18  | 6.00  | 3.57  | 13.13  | 32            | 36            |
|          | 冬季          | 59.34  | 0.00  | 34.46 | 15.51  | 0.00  | 0.00  | 13.43  | 15            | 18            |

\* 表示經卡方檢定(Chi-square Test)，該人文變項達到統計上顯著差異( $\alpha=0.05$ )。

附表4-3-C1 海型國家風景區內喜歡的活動(可複選)

Base:所有受訪者

|          |             | 自然賞景活動 | 文化體驗活動 | 運動型活動 | 遊樂園活動 | 其他休閒活動 | 都不喜歡、沒有特別的感覺 | 回答人數(加權後) | 回答人數(未加權) |
|----------|-------------|--------|--------|-------|-------|--------|--------------|-----------|-----------|
| 整體       |             | 71.48  | 25.96  | 44.86 | 6.01  | 30.21  | 3.19         | 2,913     | 3,159     |
|          |             |        |        |       |       |        |              |           |           |
| 性別       | 男           | 70.46  | 26.02  | 45.92 | 5.88  | 29.69  | 3.25         | 1,470     | 1,571     |
|          | 女           | 72.52  | 25.89  | 43.78 | 6.14  | 30.73  | 3.14         | 1,443     | 1,588     |
|          |             |        |        |       |       |        |              |           |           |
| 年齡       | 12歲~19歲     | 70.60  | 22.70  | 49.16 | 8.07  | 23.93  | 2.70         | 219       | 235       |
|          | 20歲~29歲     | 67.19  | 27.40  | 48.24 | 7.03  | 26.54  | 3.18         | 712       | 782       |
|          | 30歲~39歲     | 68.21  | 26.44  | 46.24 | 7.04  | 30.39  | 3.59         | 745       | 838       |
|          | 40歲~49歲     | 77.06  | 28.90  | 44.25 | 6.06  | 33.46  | 3.74         | 560       | 602       |
|          | 50歲~59歲     | 75.38  | 24.65  | 40.81 | 3.48  | 33.07  | 2.70         | 443       | 470       |
|          | 60歲~69歲     | 76.16  | 19.34  | 38.96 | 3.18  | 36.70  | 0.99         | 171       | 170       |
|          | 70歲以上       | 72.04  | 16.28  | 25.32 | 0.00  | 24.72  | 4.94         | 63        | 62        |
|          |             |        |        |       |       |        |              |           |           |
| 教育程度     | 國(初)中及以下    | 73.06  | 21.13  | 36.08 | 3.52  | 33.01  | 3.01         | 284       | 292       |
|          | 高中、職        | 65.73  | 23.33  | 44.64 | 6.24  | 31.45  | 3.79         | 733       | 786       |
|          | 大專及以上       | 73.47  | 27.70  | 46.27 | 6.29  | 29.31  | 2.99         | 1,895     | 2,081     |
|          |             |        |        |       |       |        |              |           |           |
| 工作別      | 專技主管人員      | 72.83  | 30.18  | 49.15 | 5.30  | 31.63  | 3.75         | 642       | 711       |
|          | 技術員/事務人員    | 70.72  | 28.53  | 44.11 | 7.62  | 30.41  | 3.37         | 484       | 523       |
|          | 服務工作人員      | 71.21  | 23.81  | 43.13 | 5.73  | 26.52  | 2.64         | 666       | 715       |
|          | 農林漁牧及體力工作者  | 63.06  | 23.76  | 40.68 | 5.27  | 39.06  | 4.60         | 165       | 189       |
|          | 家管/退休/無業    | 74.31  | 23.30  | 38.49 | 3.98  | 34.06  | 3.14         | 528       | 555       |
|          | 學生          | 70.49  | 24.21  | 51.44 | 8.46  | 25.44  | 2.54         | 428       | 466       |
|          |             |        |        |       |       |        |              |           |           |
| 婚姻狀況     | 未婚          | 68.89  | 27.51  | 48.92 | 6.62  | 26.64  | 3.05         | 1,254     | 1,367     |
|          | 已婚          | 73.44  | 24.79  | 41.80 | 5.54  | 32.91  | 3.30         | 1,659     | 1,792     |
|          |             |        |        |       |       |        |              |           |           |
| 個人每月平均所得 | 無經常性收入或沒有收入 | 73.28  | 22.82  | 42.39 | 5.28  | 33.77  | 2.37         | 793       | 845       |
|          | 未滿3萬元       | 67.41  | 25.60  | 44.60 | 6.23  | 28.50  | 3.51         | 734       | 812       |
|          | 3萬元~未滿5萬元   | 71.87  | 26.33  | 43.93 | 6.52  | 28.00  | 3.62         | 883       | 962       |
|          | 5萬元~未滿10萬元  | 72.80  | 30.41  | 51.66 | 5.71  | 30.36  | 3.30         | 423       | 456       |
|          | 10萬元及以上     | 79.68  | 32.76  | 46.04 | 6.96  | 34.12  | 3.10         | 80        | 84        |
|          |             |        |        |       |       |        |              |           |           |
| 居住地區     | 北部地區        | 69.66  | 30.49  | 54.73 | 8.21  | 27.91  | 2.35         | 1,391     | 1,352     |
|          | 中部地區        | 73.68  | 25.39  | 45.36 | 4.44  | 33.30  | 2.98         | 467       | 530       |
|          | 南部地區        | 69.79  | 21.38  | 34.68 | 2.47  | 31.89  | 4.97         | 831       | 1,064     |
|          | 東部地區        | 86.53  | 11.58  | 11.51 | 7.94  | 33.19  | 4.14         | 123       | 116       |
|          | 金馬地區        | 32.65  | 32.65  | 67.35 | 0.00  | 32.65  | 0.00         | 2         | 3         |
|          | 國外地區        | 83.22  | 21.19  | 30.28 | 9.93  | 30.01  | 0.00         | 98        | 94        |
|          |             |        |        |       |       |        |              |           |           |
| 國籍       | 本國          | 70.98  | 26.07  | 45.29 | 5.87  | 30.17  | 3.28         | 2,795     | 3,046     |
|          | 外國          | 83.35  | 23.39  | 34.70 | 9.21  | 31.11  | 1.05         | 118       | 113       |
|          |             |        |        |       |       |        |              |           |           |
| 調查月份     | 1月          | 76.85  | 31.53  | 38.91 | 0.00  | 37.94  | 2.01         | 95        | 109       |
|          | 2月          | 79.56  | 19.89  | 37.34 | 8.67  | 28.24  | 2.65         | 327       | 379       |
|          | 3月          | 68.10  | 16.58  | 33.29 | 6.15  | 29.37  | 1.69         | 211       | 241       |
|          | 4月          | 69.36  | 21.16  | 47.73 | 7.08  | 26.20  | 4.31         | 262       | 283       |
|          | 5月          | 69.52  | 34.79  | 41.16 | 9.60  | 31.13  | 5.75         | 229       | 242       |
|          | 6月          | 68.45  | 34.47  | 50.56 | 6.59  | 27.29  | 6.91         | 266       | 281       |
|          | 7月          | 71.01  | 28.66  | 45.89 | 5.29  | 16.42  | 2.32         | 462       | 474       |
|          | 8月          | 66.14  | 21.08  | 51.85 | 6.45  | 25.54  | 2.15         | 252       | 257       |
|          | 9月          | 69.58  | 30.37  | 57.07 | 10.14 | 41.90  | 1.31         | 248       | 270       |
|          | 10月         | 71.04  | 13.19  | 35.22 | 2.85  | 24.91  | 2.86         | 189       | 208       |
|          | 11月         | 71.37  | 33.54  | 48.30 | 2.36  | 49.95  | 3.95         | 185       | 204       |
|          | 12月         | 79.55  | 27.55  | 44.73 | 0.00  | 49.90  | 2.06         | 187       | 211       |
|          |             |        |        |       |       |        |              |           |           |
| 季節       | 春季          | 79.14  | 24.06  | 39.86 | 4.65  | 36.42  | 2.37         | 609       | 699       |
|          | 夏季          | 69.03  | 24.24  | 41.25 | 7.62  | 28.76  | 3.99         | 702       | 766       |
|          | 秋季          | 69.06  | 28.29  | 48.69 | 5.94  | 21.72  | 3.52         | 980       | 1,012     |
|          | 冬季          | 70.56  | 26.09  | 47.81 | 5.61  | 39.13  | 2.57         | 622       | 682       |

\* 表示經卡方檢定(Chi-square Test)，該人文變項達到統計上顯著差異( $\alpha=0.05$ )。

# 表示該人文變項組間期望值小於5的比例超過25%，因此，未做卡方檢定(Chi-square Test)。

註1：本表已排除年齡/教育程度/工作別/婚姻狀況/個人每月平均所得/居住地區/回答不確定意見的受訪者。

註2：本表為複選情形，因此百分比加總超過100%

附表4-3-C1.1 海型國家風景區內喜歡的自然賞景活動項目(可複選)

| Base：喜歡自然賞景活動的受訪者 |             |                          |                        |                 |        |      |           |           |
|-------------------|-------------|--------------------------|------------------------|-----------------|--------|------|-----------|-----------|
|                   |             | 觀賞海岸地質景觀、溼地生態、田園風光、溪流瀑布等 | 觀賞動、植物(如賞鳥、賞鯨豚、賞螢、賞花等) | 觀賞日出、雪景、星象等自然景觀 | 環湖賞景   | 其他   | 回答人數(加權後) | 回答人數(未加權) |
| 整體                |             | 90.43                    | 18.90                  | 13.18           | 3.99   | 0.17 | 2,082     | 2,235     |
| * *               |             |                          |                        |                 |        |      |           |           |
| 性別                | 男           | 91.77                    | 17.20                  | 13.23           | 3.39   | 0.33 | 1,036     | 1,090     |
|                   | 女           | 89.10                    | 20.57                  | 13.12           | 4.59   | 0.00 | 1,046     | 1,145     |
| * *               |             |                          |                        |                 |        |      |           |           |
| 年齡                | 12歲~19歲     | 86.93                    | 21.27                  | 20.20           | 4.63   | 0.00 | 155       | 169       |
|                   | 20歲~29歲     | 91.26                    | 16.30                  | 16.46           | 4.07   | 0.40 | 478       | 527       |
|                   | 30歲~39歲     | 86.39                    | 21.80                  | 15.39           | 5.61   | 0.00 | 508       | 570       |
|                   | 40歲~49歲     | 91.63                    | 21.96                  | 9.88            | 3.57   | 0.18 | 431       | 453       |
|                   | 50歲~59歲     | 92.68                    | 18.18                  | 9.16            | 2.50   | 0.23 | 334       | 347       |
|                   | 60歲~69歲     | 96.25                    | 11.34                  | 7.93            | 2.65   | 0.00 | 130       | 125       |
|                   | 70歲以上       | 94.18                    | 3.43                   | 5.82            | 1.71   | 0.00 | 45        | 44        |
| * *               |             |                          |                        |                 |        |      |           |           |
| 教育程度              | 國(初)中及以下    | 96.30                    | 14.28                  | 6.98            | 4.15   | 0.00 | 207       | 207       |
|                   | 高中、職        | 88.07                    | 16.60                  | 10.18           | 3.89   | 0.32 | 482       | 514       |
|                   | 大專及以上       | 90.37                    | 20.38                  | 15.14           | 4.00   | 0.14 | 1,393     | 1,514     |
| * *               |             |                          |                        |                 |        |      |           |           |
| 工作別               | 專技主管人員      | 88.31                    | 25.85                  | 17.34           | 4.95   | 0.17 | 468       | 513       |
|                   | 技術員/事務人員    | 90.54                    | 16.28                  | 10.41           | 3.81   | 0.23 | 342       | 364       |
|                   | 服務工作人員      | 90.04                    | 15.81                  | 11.37           | 3.55   | 0.16 | 474       | 509       |
|                   | 農林漁牧及體力工作者  | 97.77                    | 17.89                  | 5.95            | 0.89   | 0.00 | 104       | 115       |
|                   | 家管/退休/無業    | 92.60                    | 17.27                  | 8.26            | 3.42   | 0.00 | 392       | 402       |
|                   | 學生          | 88.86                    | 18.41                  | 21.58           | 5.23   | 0.38 | 302       | 332       |
| * *               |             |                          |                        |                 |        |      |           |           |
| 婚姻狀況              | 未婚          | 90.08                    | 18.98                  | 18.29           | 4.82   | 0.22 | 864       | 949       |
|                   | 已婚          | 90.67                    | 18.83                  | 9.55            | 3.41   | 0.13 | 1,218     | 1,286     |
| * *               |             |                          |                        |                 |        |      |           |           |
| 個人每月平均所得          | 無經常性收入或沒有收入 | 92.49                    | 17.40                  | 12.59           | 3.82   | 0.00 | 581       | 613       |
|                   | 未滿3萬元       | 90.13                    | 17.30                  | 12.79           | 3.86   | 0.23 | 495       | 547       |
|                   | 3萬元~未滿5萬元   | 88.62                    | 17.75                  | 14.02           | 4.90   | 0.24 | 634       | 683       |
|                   | 5萬元~未滿10萬元  | 90.59                    | 24.97                  | 13.57           | 3.48   | 0.25 | 308       | 328       |
|                   | 10萬元及以上     | 91.19                    | 27.10                  | 11.24           | 0.00   | 0.00 | 64        | 64        |
| * * *             |             |                          |                        |                 |        |      |           |           |
| 居住地區              | 北部地區        | 91.42                    | 19.41                  | 14.15           | 3.38   | 0.20 | 969       | 938       |
|                   | 中部地區        | 89.80                    | 19.60                  | 14.11           | 3.50   | 0.00 | 344       | 384       |
|                   | 南部地區        | 87.69                    | 19.94                  | 12.67           | 5.98   | 0.27 | 580       | 734       |
|                   | 東部地區        | 92.41                    | 7.54                   | 4.11            | 0.43   | 0.00 | 106       | 100       |
|                   | 金馬地區        | 100.00                   | 100.00                 | 100.00          | 100.00 | 0.00 | 1         | 1         |
|                   | 國外地區        | 98.12                    | 16.53                  | 12.32           | 2.89   | 0.00 | 82        | 78        |
| * *               |             |                          |                        |                 |        |      |           |           |
| 國籍                | 本國          | 90.03                    | 18.76                  | 12.87           | 4.01   | 0.17 | 1,984     | 2,142     |
|                   | 外國          | 98.43                    | 21.66                  | 19.35           | 3.57   | 0.00 | 98        | 93        |
| * *               |             |                          |                        |                 |        |      |           |           |
| 調查月份              | 1月          | 91.09                    | 24.12                  | 18.95           | 6.86   | 0.00 | 73        | 84        |
|                   | 2月          | 85.90                    | 19.42                  | 20.92           | 5.06   | 0.00 | 260       | 296       |
|                   | 3月          | 88.37                    | 17.73                  | 9.12            | 4.20   | 0.00 | 144       | 161       |
|                   | 4月          | 91.82                    | 22.09                  | 6.49            | 4.19   | 0.00 | 182       | 195       |
|                   | 5月          | 91.31                    | 14.72                  | 12.27           | 3.78   | 0.00 | 159       | 168       |
|                   | 6月          | 96.07                    | 31.79                  | 21.85           | 5.15   | 0.00 | 182       | 186       |
|                   | 7月          | 88.72                    | 17.54                  | 9.64            | 2.37   | 0.35 | 328       | 340       |
|                   | 8月          | 86.79                    | 18.10                  | 10.75           | 3.03   | 0.46 | 167       | 172       |
|                   | 9月          | 89.87                    | 17.13                  | 21.99           | 5.32   | 0.00 | 172       | 178       |
|                   | 10月         | 94.06                    | 6.37                   | 5.36            | 1.03   | 0.00 | 134       | 145       |
|                   | 11月         | 93.22                    | 21.96                  | 6.47            | 2.14   | 0.00 | 132       | 145       |
|                   | 12月         | 93.16                    | 15.85                  | 12.61           | 6.53   | 1.04 | 149       | 165       |
| * *               |             |                          |                        |                 |        |      |           |           |
| 季節                | 春季          | 88.93                    | 19.03                  | 18.05           | 5.78   | 0.32 | 482       | 545       |
|                   | 夏季          | 90.63                    | 18.37                  | 9.17            | 4.06   | 0.00 | 485       | 524       |
|                   | 秋季          | 90.22                    | 21.51                  | 13.20           | 3.28   | 0.28 | 677       | 698       |
|                   | 冬季          | 92.16                    | 15.29                  | 12.22           | 3.05   | 0.00 | 439       | 468       |

\* 表示經卡方檢定(Chi-square Test)，該人文變項達到統計上顯著差異( $\alpha=0.05$ )。

# 表示該人文變項組間期望值小於5的比例超過25%，因此，未做卡方檢定 (Chi-square Test)。

註1：本表已排除年齡/教育程度/工作別/婚姻狀況/個人每月平均所得/居住地區/回答不確定意見的受訪者。

註2：本表為複選情形，因此百分比加總超過100%



附表4-3-C1.2 海型國家風景區內喜歡的文化體驗活動項目(可複選)

| Base：喜歡文化體驗活動的受訪者 |             |        |             |                    |                         |                        |         |         |       |       |                   |       |           |           |
|-------------------|-------------|--------|-------------|--------------------|-------------------------|------------------------|---------|---------|-------|-------|-------------------|-------|-----------|-----------|
|                   |             | 觀賞文化古蹟 | 節慶活動及表演節目欣賞 | 參觀展覽(如博覽會、美食展、旅展等) | 傳統技藝學習(如竹藝、陶藝、手工染布、編織等) | 農村生活體驗(如採摘蔬果、柿餅製作、擂茶等) | 參觀漁村、聚落 | 原住民文化體驗 | 鐵道懷舊  | 宗教活動  | 戰地文化體驗(如：馬祖國家風景區) | 其他    | 回答人數(加權後) | 回答人數(未加權) |
| 整體                |             | 28.12  | 38.79       | 29.29              | 9.13                    | 6.85                   | 22.14   | 2.00    | 15.13 | 6.61  | 0.00              | 1.28  | 756       | 781       |
|                   |             | #      |             |                    |                         |                        |         |         |       |       |                   |       |           |           |
| 性別                | 男           | 26.78  | 40.01       | 27.52              | 6.30                    | 6.05                   | 22.51   | 2.54    | 15.10 | 4.77  | 0.00              | 1.42  | 383       | 394       |
|                   | 女           | 29.49  | 37.54       | 31.10              | 12.04                   | 7.67                   | 21.77   | 1.44    | 15.16 | 8.50  | 0.00              | 1.13  | 374       | 387       |
|                   |             | #      |             |                    |                         |                        |         |         |       |       |                   |       |           |           |
| 年齡                | 12歲~19歲     | 35.39  | 47.46       | 40.12              | 6.83                    | 5.38                   | 20.59   | 2.17    | 11.38 | 0.00  | 0.00              | 0.00  | 50        | 49        |
|                   | 20歲~29歲     | 24.70  | 40.57       | 30.32              | 5.33                    | 5.20                   | 20.47   | 3.32    | 10.45 | 6.45  | 0.00              | 1.59  | 195       | 198       |
|                   | 30歲~39歲     | 30.88  | 35.68       | 21.78              | 12.65                   | 8.19                   | 24.74   | 1.10    | 13.80 | 5.99  | 0.00              | 0.39  | 197       | 210       |
|                   | 40歲~49歲     | 28.33  | 39.36       | 29.31              | 12.65                   | 9.14                   | 19.70   | 2.00    | 21.02 | 8.03  | 0.00              | 1.44  | 162       | 167       |
|                   | 50歲~59歲     | 26.60  | 34.68       | 36.87              | 6.32                    | 6.65                   | 28.25   | 0.00    | 20.74 | 9.15  | 0.00              | 1.42  | 109       | 114       |
|                   | 60歲~69歲     | 27.85  | 42.91       | 25.20              | 9.02                    | 2.34                   | 15.10   | 6.52    | 10.27 | 7.93  | 0.00              | 3.42  | 33        | 33        |
|                   | 70歲以上       | 18.70  | 43.91       | 33.33              | 0.00                    | 0.00                   | 7.59    | 0.00    | 11.11 | 0.00  | 0.00              | 7.59  | 10        | 10        |
|                   |             | #      |             |                    |                         |                        |         |         |       |       |                   |       |           |           |
| 教育程度              | 國(初)中及以下    | 35.04  | 54.65       | 41.13              | 3.09                    | 0.00                   | 14.86   | 0.00    | 22.66 | 8.33  | 0.00              | 0.00  | 60        | 61        |
|                   | 高中、職        | 21.93  | 38.85       | 29.23              | 11.56                   | 6.30                   | 18.07   | 0.00    | 15.89 | 9.31  | 0.00              | 1.36  | 171       | 174       |
|                   | 大專及以上       | 29.35  | 36.96       | 27.95              | 9.03                    | 7.81                   | 24.30   | 2.88    | 14.02 | 5.54  | 0.00              | 1.39  | 525       | 546       |
|                   |             | #      |             |                    |                         |                        |         |         |       |       |                   |       |           |           |
| 工作別               | 專技主管人員      | 28.91  | 36.93       | 28.50              | 7.39                    | 6.86                   | 28.24   | 1.67    | 12.28 | 6.54  | 0.00              | 0.80  | 194       | 204       |
|                   | 技術員/事務人員    | 28.11  | 40.36       | 24.82              | 12.31                   | 7.69                   | 21.50   | 2.35    | 18.88 | 6.16  | 0.00              | 0.56  | 138       | 143       |
|                   | 服務工作人員      | 21.96  | 40.96       | 28.22              | 11.99                   | 6.27                   | 13.48   | 2.72    | 16.43 | 5.59  | 0.00              | 1.95  | 159       | 161       |
|                   | 農林漁牧及體力工作者  | 32.11  | 31.70       | 30.13              | 5.65                    | 3.95                   | 25.81   | 2.76    | 14.47 | 15.65 | 0.00              | 0.00  | 39        | 43        |
|                   | 家管/退休/無業    | 30.51  | 38.78       | 32.09              | 8.29                    | 7.46                   | 20.54   | 0.88    | 18.43 | 8.43  | 0.00              | 2.81  | 123       | 126       |
|                   | 學生          | 31.77  | 39.55       | 34.69              | 6.11                    | 6.96                   | 25.36   | 2.08    | 9.84  | 3.33  | 0.00              | 0.75  | 104       | 104       |
|                   |             | #      |             |                    |                         |                        |         |         |       |       |                   |       |           |           |
| 婚姻狀況              | 未婚          | 29.83  | 41.03       | 30.70              | 7.63                    | 6.72                   | 21.97   | 2.50    | 11.82 | 4.77  | 0.00              | 0.90  | 345       | 350       |
|                   | 已婚          | 26.69  | 36.91       | 28.10              | 10.40                   | 6.95                   | 22.28   | 1.57    | 17.91 | 8.16  | 0.00              | 1.59  | 411       | 431       |
|                   |             | #      |             |                    |                         |                        |         |         |       |       |                   |       |           |           |
| 個人每月平均所得          | 無經常性收入或沒有收入 | 32.94  | 37.08       | 33.90              | 6.66                    | 6.95                   | 24.12   | 0.60    | 14.40 | 6.75  | 0.00              | 1.28  | 181       | 183       |
|                   | 未滿3萬元       | 23.91  | 44.11       | 27.49              | 11.51                   | 8.53                   | 19.66   | 2.30    | 16.88 | 6.99  | 0.00              | 1.23  | 188       | 195       |
|                   | 3萬元~未滿5萬元   | 28.89  | 43.76       | 26.77              | 7.98                    | 5.90                   | 19.02   | 2.32    | 12.67 | 8.40  | 0.00              | 1.00  | 232       | 240       |
|                   | 5萬元~未滿10萬元  | 25.03  | 28.85       | 29.67              | 11.36                   | 5.33                   | 28.36   | 1.68    | 14.09 | 1.80  | 0.00              | 2.08  | 129       | 136       |
|                   | 10萬元及以上     | 33.48  | 17.12       | 30.71              | 8.46                    | 10.04                  | 23.45   | 8.25    | 34.65 | 10.64 | 0.00              | 0.00  | 26        | 27        |
|                   |             | #      |             |                    |                         |                        |         |         |       |       |                   |       |           |           |
| 居住地區              | 北部地區        | 27.44  | 45.11       | 28.67              | 6.89                    | 5.99                   | 14.40   | 1.78    | 22.18 | 2.88  | 0.00              | 0.45  | 424       | 400       |
|                   | 中部地區        | 23.38  | 30.68       | 29.75              | 15.67                   | 5.43                   | 30.63   | 1.82    | 13.37 | 8.47  | 0.00              | 1.30  | 119       | 127       |
|                   | 南部地區        | 34.09  | 25.63       | 31.76              | 8.61                    | 9.14                   | 36.23   | 1.21    | 1.91  | 14.13 | 0.00              | 3.48  | 178       | 220       |
|                   | 東部地區        | 0.00   | 92.05       | 7.58               | 0.00                    | 7.58                   | 7.95    | 7.58    | 7.95  | 0.00  | 0.00              | 0.00  | 14        | 13        |
|                   | 金馬地區        | 100.00 | 0.00        | 0.00               | 0.00                    | 100.00                 | 100.00  | 0.00    | 0.00  | 0.00  | 0.00              | 0.00  | 1         | 1         |
|                   | 國外地區        | 34.59  | 33.57       | 34.08              | 28.65                   | 8.89                   | 18.03   | 10.36   | 0.00  | 12.60 | 0.00              | 0.00  | 21        | 20        |
|                   |             | #      |             |                    |                         |                        |         |         |       |       |                   |       |           |           |
| 國籍                | 本國          | 28.19  | 38.99       | 28.96              | 8.66                    | 6.85                   | 22.15   | 1.63    | 15.55 | 6.61  | 0.00              | 1.32  | 729       | 755       |
|                   | 外國          | 26.19  | 33.45       | 37.95              | 21.69                   | 6.73                   | 21.88   | 11.76   | 4.11  | 6.73  | 0.00              | 0.00  | 28        | 26        |
|                   |             | #      |             |                    |                         |                        |         |         |       |       |                   |       |           |           |
| 調查月份              | 1月          | 28.63  | 21.73       | 35.85              | 16.55                   | 15.53                  | 45.20   | 0.00    | 0.00  | 8.97  | 0.00              | 0.00  | 30        | 36        |
|                   | 2月          | 43.33  | 21.09       | 28.95              | 19.58                   | 15.40                  | 39.34   | 3.32    | 0.00  | 9.36  | 0.00              | 0.00  | 65        | 72        |
|                   | 3月          | 24.34  | 14.31       | 36.28              | 14.31                   | 11.07                  | 31.71   | 0.00    | 3.24  | 8.86  | 0.00              | 0.00  | 35        | 41        |
|                   | 4月          | 35.02  | 20.88       | 30.19              | 20.98                   | 5.38                   | 16.99   | 3.89    | 14.30 | 6.97  | 0.00              | 0.00  | 55        | 56        |
|                   | 5月          | 18.60  | 49.25       | 29.37              | 9.42                    | 0.97                   | 8.59    | 0.00    | 17.04 | 9.18  | 0.00              | 0.00  | 80        | 76        |
|                   | 6月          | 37.96  | 59.57       | 44.13              | 4.94                    | 8.25                   | 15.34   | 1.18    | 25.94 | 4.49  | 0.00              | 0.00  | 92        | 87        |
|                   | 7月          | 21.87  | 56.29       | 13.61              | 7.62                    | 3.97                   | 24.49   | 0.82    | 14.55 | 6.03  | 0.00              | 0.58  | 132       | 130       |
|                   | 8月          | 23.98  | 34.59       | 13.68              | 8.64                    | 12.13                  | 46.11   | 6.10    | 4.27  | 4.37  | 0.00              | 1.46  | 53        | 59        |
|                   | 9月          | 34.05  | 32.92       | 24.32              | 4.04                    | 4.45                   | 19.18   | 1.44    | 31.65 | 3.91  | 0.00              | 1.03  | 75        | 75        |
|                   | 10月         | 23.57  | 17.32       | 37.42              | 3.10                    | 0.00                   | 6.81    | 0.00    | 9.09  | 3.10  | 0.00              | 16.95 | 25        | 30        |
|                   | 11月         | 21.63  | 30.89       | 54.35              | 1.24                    | 4.31                   | 9.20    | 6.95    | 21.87 | 7.38  | 0.00              | 2.49  | 62        | 63        |
|                   | 12月         | 22.74  | 41.54       | 23.05              | 6.69                    | 8.18                   | 15.87   | 0.00    | 13.16 | 8.18  | 0.00              | 3.00  | 52        | 56        |
|                   |             | #      |             |                    |                         |                        |         |         |       |       |                   |       |           |           |
| 季節                | 春季          | 33.07  | 28.43       | 28.28              | 14.42                   | 12.88                  | 32.26   | 1.47    | 4.64  | 8.86  | 0.00              | 1.06  | 147       | 164       |
|                   | 夏季          | 25.13  | 32.83       | 31.06              | 14.19                   | 4.48                   | 16.08   | 1.27    | 13.31 | 8.39  | 0.00              | 0.00  | 170       | 173       |
|                   | 秋季          | 27.60  | 53.22       | 23.73              | 6.93                    | 6.95                   | 25.60   | 1.95    | 16.35 | 5.20  | 0.00              | 0.56  | 277       | 276       |
|                   | 冬季          | 27.68  | 29.75       | 37.84              | 2.83                    | 3.71                   | 13.46   | 3.33    | 24.43 | 5.11  | 0.00              | 4.04  | 162       | 168       |

\* 表示經卡方檢定(Chi-square Test)，該人文變項達到統計上顯著差異(α=0.05)。  
 # 表示該人文變項組間期望值小於5的比例超過25%，因此，未做卡方檢定(Chi-square Test)。  
 註1：本表已排除年齡/教育程度/工作別/婚姻狀況/個人每月平均所得/居住地區/回答不確定意見的受訪者。  
 註2：本表為複選情形，因此百分比加總超過100%

附表4-3-C1.3 海型國家風景區內喜歡的運動型活動項目(可複選)

| Base：喜歡運動型活動的受訪者 |             |                             |       |             |      |       |       |                                |      |      |       |                       |                       |               |               |
|------------------|-------------|-----------------------------|-------|-------------|------|-------|-------|--------------------------------|------|------|-------|-----------------------|-----------------------|---------------|---------------|
|                  |             | 游泳戲水、<br>潛水、衝浪、滑水、<br>水上摩托車 | 泛舟、划船 | 乘坐遊艇、<br>渡輪 | 溯溪   | 釣魚    | 飛行傘   | 業餘球類運動<br>(如高爾夫、網球、<br>籃球、羽球等) | 攀岩   | 滑草   | 其他    | 露營、登山、森林步<br>道健行(含散步) | 乘車(汽機車、協力<br>車、自行車)兜風 | 回答人數<br>(加權後) | 回答人數<br>(未加權) |
| 整體               |             | 45.55                       | 7.16  | 10.05       | 1.96 | 5.17  | 5.55  | 1.30                           | 0.43 | 0.00 | 4.35  | 39.87                 | 34.61                 | 1,307         | 1,368         |
|                  |             | #                           |       |             |      |       |       |                                |      |      |       |                       |                       |               |               |
| 性別               | 男           | 46.02                       | 6.54  | 10.03       | 2.65 | 6.94  | 4.53  | 1.51                           | 0.50 | 0.00 | 3.92  | 37.46                 | 34.51                 | 675           | 700           |
|                  | 女           | 45.04                       | 7.82  | 10.07       | 1.22 | 3.28  | 6.64  | 1.08                           | 0.36 | 0.00 | 4.80  | 42.46                 | 34.71                 | 632           | 668           |
|                  |             | #                           |       |             |      |       |       |                                |      |      |       |                       |                       |               |               |
| 年齡               | 12歲~19歲     | 65.03                       | 9.93  | 7.40        | 1.05 | 8.79  | 6.30  | 4.20                           | 0.00 | 0.00 | 1.43  | 39.69                 | 34.95                 | 108           | 108           |
|                  | 20歲~29歲     | 60.00                       | 9.07  | 9.24        | 4.21 | 4.44  | 7.59  | 0.99                           | 0.66 | 0.00 | 3.93  | 25.23                 | 29.44                 | 343           | 364           |
|                  | 30歲~39歲     | 44.22                       | 6.57  | 11.12       | 1.63 | 5.37  | 4.60  | 0.99                           | 0.33 | 0.00 | 6.55  | 34.68                 | 33.07                 | 345           | 376           |
|                  | 40歲~49歲     | 38.82                       | 7.28  | 11.01       | 1.79 | 5.89  | 5.95  | 1.83                           | 0.92 | 0.00 | 5.27  | 47.48                 | 37.60                 | 248           | 257           |
|                  | 50歲~59歲     | 28.06                       | 5.47  | 11.84       | 0.00 | 3.13  | 3.76  | 0.63                           | 0.00 | 0.00 | 3.39  | 58.28                 | 44.06                 | 181           | 183           |
|                  | 60歲~69歲     | 26.32                       | 1.70  | 6.88        | 0.00 | 4.48  | 3.40  | 0.00                           | 0.00 | 0.00 | 0.00  | 56.69                 | 35.06                 | 67            | 65            |
|                  | 70歲以上       | 14.28                       | 0.00  | 0.00        | 0.00 | 7.14  | 0.00  | 0.00                           | 0.00 | 0.00 | 0.00  | 71.77                 | 21.09                 | 16            | 15            |
|                  |             | #                           |       |             |      |       |       |                                |      |      |       |                       |                       |               |               |
| 教育程度             | 國(初)中及以下    | 33.44                       | 8.85  | 8.50        | 1.11 | 8.45  | 3.32  | 0.00                           | 0.00 | 0.00 | 3.02  | 54.48                 | 41.64                 | 102           | 104           |
|                  | 高中、職        | 47.58                       | 5.61  | 8.37        | 1.70 | 5.49  | 3.81  | 1.73                           | 0.35 | 0.00 | 4.09  | 39.52                 | 28.91                 | 327           | 338           |
|                  | 大專及以上       | 46.20                       | 7.54  | 10.85       | 2.16 | 4.67  | 6.46  | 1.29                           | 0.52 | 0.00 | 4.60  | 38.30                 | 35.91                 | 877           | 926           |
|                  |             | #                           |       |             |      |       |       |                                |      |      |       |                       |                       |               |               |
| 工作別              | 專技主管人員      | 39.78                       | 5.92  | 9.52        | 1.04 | 3.51  | 4.67  | 1.08                           | 0.72 | 0.00 | 5.98  | 42.45                 | 41.97                 | 316           | 335           |
|                  | 技術員/事務人員    | 47.55                       | 7.86  | 13.47       | 3.09 | 3.21  | 5.31  | 1.59                           | 0.00 | 0.00 | 3.04  | 34.49                 | 37.18                 | 213           | 223           |
|                  | 服務工作人員      | 48.23                       | 6.13  | 8.91        | 1.16 | 4.14  | 5.52  | 0.79                           | 0.79 | 0.00 | 3.73  | 34.87                 | 29.16                 | 287           | 302           |
|                  | 農林漁牧及體力工作者  | 45.94                       | 7.37  | 11.99       | 1.69 | 15.22 | 0.00  | 1.69                           | 0.00 | 0.00 | 4.62  | 35.83                 | 30.43                 | 67            | 74            |
|                  | 家管/退休/無業    | 30.62                       | 6.89  | 8.70        | 1.67 | 7.25  | 6.69  | 1.12                           | 0.56 | 0.00 | 4.31  | 59.23                 | 33.54                 | 203           | 206           |
|                  | 學生          | 62.02                       | 9.78  | 9.64        | 3.58 | 5.83  | 7.72  | 2.06                           | 0.00 | 0.00 | 4.03  | 31.31                 | 30.94                 | 220           | 228           |
|                  |             | #                           |       |             |      |       |       |                                |      |      |       |                       |                       |               |               |
| 婚姻狀況             | 未婚          | 54.52                       | 8.43  | 9.00        | 3.28 | 6.20  | 6.65  | 1.11                           | 0.37 | 0.00 | 3.13  | 33.34                 | 32.12                 | 613           | 638           |
|                  | 已婚          | 37.61                       | 6.04  | 10.97       | 0.79 | 4.26  | 4.58  | 1.47                           | 0.49 | 0.00 | 5.42  | 45.65                 | 36.81                 | 693           | 730           |
|                  |             | #                           |       |             |      |       |       |                                |      |      |       |                       |                       |               |               |
| 個人每月平均所得         | 無經常性收入或沒有收入 | 46.46                       | 7.43  | 8.12        | 2.34 | 5.87  | 7.08  | 2.02                           | 0.34 | 0.00 | 4.00  | 46.36                 | 34.84                 | 336           | 345           |
|                  | 未滿3萬元       | 54.71                       | 8.13  | 9.06        | 3.06 | 7.16  | 7.27  | 1.04                           | 1.04 | 0.00 | 2.80  | 31.19                 | 28.72                 | 327           | 342           |
|                  | 3萬元~未滿5萬元   | 42.84                       | 6.88  | 11.49       | 1.43 | 3.96  | 2.63  | 1.46                           | 0.29 | 0.00 | 6.25  | 39.11                 | 35.45                 | 388           | 420           |
|                  | 5萬元~未滿10萬元  | 36.55                       | 5.91  | 12.53       | 0.99 | 3.28  | 6.22  | 0.52                           | 0.00 | 0.00 | 4.03  | 43.00                 | 41.49                 | 219           | 224           |
|                  | 10萬元及以上     | 37.65                       | 6.44  | 6.44        | 0.00 | 5.19  | 3.08  | 0.00                           | 0.00 | 0.00 | 3.08  | 47.35                 | 35.01                 | 37            | 37            |
|                  |             | #                           |       |             |      |       |       |                                |      |      |       |                       |                       |               |               |
| 居住地區             | 北部地區        | 48.83                       | 7.42  | 8.06        | 1.92 | 4.76  | 7.59  | 2.08                           | 0.60 | 0.00 | 2.91  | 41.72                 | 37.66                 | 761           | 717           |
|                  | 中部地區        | 47.77                       | 8.31  | 13.61       | 2.62 | 4.28  | 4.81  | 0.53                           | 0.53 | 0.00 | 4.19  | 38.66                 | 32.54                 | 212           | 235           |
|                  | 南部地區        | 35.53                       | 6.37  | 12.74       | 1.14 | 6.99  | 0.79  | 0.00                           | 0.00 | 0.00 | 8.17  | 34.37                 | 27.32                 | 288           | 371           |
|                  | 東部地區        | 41.79                       | 0.00  | 0.00        | 7.63 | 0.00  | 8.01  | 0.00                           | 0.00 | 0.00 | 7.63  | 50.21                 | 38.52                 | 14            | 14            |
|                  | 金馬地區        | 100.00                      | 0.00  | 0.00        | 0.00 | 0.00  | 0.00  | 0.00                           | 0.00 | 0.00 | 0.00  | 0.00                  | 0.00                  | 2             | 2             |
|                  | 國外地區        | 41.77                       | 3.62  | 14.67       | 3.62 | 7.25  | 3.80  | 0.00                           | 0.00 | 0.00 | 3.80  | 51.84                 | 41.96                 | 30            | 29            |
|                  |             | #                           |       |             |      |       |       |                                |      |      |       |                       |                       |               |               |
| 國籍               | 本國          | 45.51                       | 7.21  | 9.94        | 1.94 | 5.17  | 5.64  | 1.34                           | 0.45 | 0.00 | 4.40  | 39.44                 | 34.27                 | 1,266         | 1,329         |
|                  | 外國          | 46.57                       | 5.41  | 13.47       | 2.64 | 5.28  | 2.77  | 0.00                           | 0.00 | 0.00 | 2.77  | 53.30                 | 45.21                 | 41            | 39            |
|                  |             | #                           |       |             |      |       |       |                                |      |      |       |                       |                       |               |               |
| 調查月份             | 1月          | 11.31                       | 9.22  | 18.43       | 0.00 | 10.19 | 0.00  | 0.00                           | 0.00 | 0.00 | 2.10  | 59.08                 | 40.76                 | 37            | 44            |
|                  | 2月          | 38.16                       | 4.10  | 4.40        | 1.86 | 11.28 | 3.72  | 1.86                           | 0.00 | 0.00 | 2.54  | 35.23                 | 36.64                 | 122           | 133           |
|                  | 3月          | 18.50                       | 4.70  | 11.09       | 0.00 | 5.51  | 0.00  | 0.00                           | 0.00 | 0.00 | 2.20  | 50.80                 | 31.27                 | 70            | 78            |
|                  | 4月          | 42.77                       | 6.67  | 9.18        | 3.58 | 10.38 | 9.06  | 2.72                           | 1.81 | 0.00 | 2.14  | 43.65                 | 39.42                 | 125           | 130           |
|                  | 5月          | 67.15                       | 7.58  | 13.15       | 2.34 | 5.51  | 7.20  | 0.00                           | 1.20 | 0.00 | 0.00  | 23.84                 | 30.43                 | 94            | 94            |
|                  | 6月          | 51.46                       | 16.23 | 13.43       | 1.68 | 3.90  | 20.21 | 0.84                           | 0.00 | 0.00 | 1.42  | 53.09                 | 39.10                 | 135           | 136           |
|                  | 7月          | 70.17                       | 9.74  | 17.02       | 2.60 | 2.16  | 2.67  | 2.14                           | 1.07 | 0.00 | 8.44  | 24.62                 | 29.40                 | 212           | 216           |
|                  | 8月          | 73.46                       | 3.31  | 10.26       | 1.73 | 3.47  | 5.20  | 2.60                           | 0.00 | 0.00 | 3.55  | 10.80                 | 13.88                 | 131           | 131           |
|                  | 9月          | 51.54                       | 10.31 | 6.31        | 3.17 | 2.70  | 6.42  | 1.60                           | 0.00 | 0.00 | 6.02  | 38.11                 | 50.22                 | 141           | 145           |
|                  | 10月         | 26.98                       | 0.00  | 4.40        | 0.00 | 3.32  | 1.70  | 0.00                           | 0.00 | 0.00 | 12.78 | 39.30                 | 42.60                 | 67            | 76            |
|                  | 11月         | 8.11                        | 3.68  | 5.59        | 2.41 | 4.66  | 0.00  | 0.00                           | 0.00 | 0.00 | 4.32  | 64.84                 | 39.01                 | 90            | 90            |
|                  | 12月         | 3.25                        | 2.03  | 3.69        | 0.00 | 4.12  | 0.00  | 0.00                           | 0.00 | 0.00 | 4.05  | 80.84                 | 30.15                 | 84            | 95            |
|                  |             | #                           |       |             |      |       |       |                                |      |      |       |                       |                       |               |               |
| 季節               | 春季          | 22.02                       | 4.16  | 6.29        | 0.93 | 8.64  | 1.87  | 0.93                           | 0.00 | 0.00 | 2.99  | 54.62                 | 35.03                 | 243           | 272           |
|                  | 夏季          | 44.83                       | 6.49  | 10.94       | 2.31 | 7.61  | 6.26  | 1.17                           | 1.17 | 0.00 | 1.46  | 38.93                 | 34.52                 | 290           | 302           |
|                  | 秋季          | 65.79                       | 9.81  | 14.16       | 2.10 | 3.01  | 8.31  | 1.90                           | 0.47 | 0.00 | 5.12  | 28.87                 | 27.89                 | 477           | 483           |
|                  | 冬季          | 32.96                       | 6.01  | 5.66        | 2.23 | 3.43  | 3.43  | 0.76                           | 0.00 | 0.00 | 7.02  | 46.43                 | 45.14                 | 297           | 311           |

\* 表示經卡方檢定(Chi-square Test)，該人文變項達到統計上顯著差異( $\alpha=0.05$ )。  
# 表示該人文變項組間期望值小於5的比例超過25%，因此，未做卡方檢定(Chi-square Test)。  
註1：本表已排除年齡/教育程度/工作別/婚姻狀況/個人每月平均所得/居住地區/回答不確定意見的受訪者。  
註2：本表為複選情形，因此百分比加總超過100%

附表4-3-C1.4 海型國家風景區內喜歡的遊樂園活動項目(可複選)

Base：喜歡遊樂園活動的受訪者

|          |             | 機械遊樂活動 (如碰碰車、雲霄飛車、滑水道、空中纜車) | 一般遊樂活動 (非機械遊樂活動) | 其他    | 回答人數 (加權後) | 回答人數 (未加權) |
|----------|-------------|-----------------------------|------------------|-------|------------|------------|
| 整體       |             | 72.80                       | 24.61            | 2.59  | 175        | 160        |
|          |             |                             |                  |       |            |            |
| 性別       | 男           | 71.17                       | 26.21            | 2.62  | 86         | 79         |
|          | 女           | 74.40                       | 23.04            | 2.56  | 89         | 81         |
|          |             | #                           | #                |       |            |            |
| 年齡       | 12歲~19歲     | 48.79                       | 44.81            | 6.40  | 18         | 16         |
|          | 20歲~29歲     | 84.15                       | 15.85            | 0.00  | 50         | 46         |
|          | 30歲~39歲     | 74.08                       | 25.92            | 0.00  | 52         | 48         |
|          | 40歲~49歲     | 73.26                       | 26.74            | 0.00  | 34         | 31         |
|          | 50歲~59歲     | 55.96                       | 29.36            | 14.68 | 15         | 14         |
|          | 60歲~69歲     | 79.22                       | 0.00             | 20.78 | 5          | 5          |
|          | 70歲以上       | --                          | --               | --    | 0          | 0          |
| *        |             |                             |                  |       |            |            |
| 教育程度     | 國(初)中及以下    | 43.26                       | 22.70            | 34.05 | 10         | 9          |
|          | 高中、職        | 80.20                       | 19.80            | 0.00  | 46         | 42         |
|          | 大專及以上       | 72.44                       | 26.61            | 0.95  | 119        | 109        |
| *        |             |                             |                  |       |            |            |
| 工作別      | 專技主管人員      | 63.40                       | 36.60            | 0.00  | 34         | 31         |
|          | 技術員/事務人員    | 90.78                       | 9.22             | 0.00  | 37         | 34         |
|          | 服務工作人員      | 79.22                       | 20.78            | 0.00  | 38         | 35         |
|          | 農林漁牧及體力工作者  | 86.96                       | 13.04            | 0.00  | 9          | 8          |
|          | 家管/退休/無業    | 51.43                       | 32.38            | 16.19 | 21         | 19         |
|          | 學生          | 65.59                       | 31.29            | 3.13  | 36         | 33         |
|          |             |                             |                  |       |            |            |
| 婚姻狀況     | 未婚          | 74.08                       | 24.55            | 1.36  | 83         | 76         |
|          | 已婚          | 71.65                       | 24.65            | 3.70  | 92         | 84         |
| * *      |             |                             |                  |       |            |            |
| 個人每月平均所得 | 無經常性收入或沒有收入 | 56.71                       | 35.17            | 8.12  | 42         | 38         |
|          | 未滿3萬元       | 80.20                       | 17.33            | 2.48  | 46         | 42         |
|          | 3萬元~未滿5萬元   | 86.23                       | 13.77            | 0.00  | 58         | 53         |
|          | 5萬元~未滿10萬元  | 62.51                       | 37.49            | 0.00  | 24         | 22         |
|          | 10萬元及以上     | 38.85                       | 61.15            | 0.00  | 6          | 5          |
| * #      |             |                             |                  |       |            |            |
| 居住地區     | 北部地區        | 65.26                       | 30.77            | 3.97  | 114        | 104        |
|          | 中部地區        | 78.13                       | 21.87            | 0.00  | 21         | 19         |
|          | 南部地區        | 94.49                       | 5.51             | 0.00  | 21         | 19         |
|          | 東部地區        | 88.40                       | 11.60            | 0.00  | 10         | 9          |
|          | 金馬地區        | --                          | --               | --    | 0          | 0          |
|          | 國外地區        | 88.40                       | 11.60            | 0.00  | 10         | 9          |
|          |             |                             |                  |       |            |            |
| 國籍       | 本國          | 71.70                       | 25.54            | 2.76  | 164        | 150        |
|          | 外國          | 89.56                       | 10.44            | 0.00  | 11         | 10         |
| # #      |             |                             |                  |       |            |            |
| 調查月份     | 1月          | --                          | --               | --    | 0          | 0          |
|          | 2月          | 80.01                       | 19.99            | 0.00  | 28         | 26         |
|          | 3月          | 100.00                      | 0.00             | 0.00  | 13         | 12         |
|          | 4月          | 75.59                       | 24.41            | 0.00  | 19         | 17         |
|          | 5月          | 58.84                       | 41.16            | 0.00  | 22         | 20         |
|          | 6月          | 67.70                       | 32.30            | 0.00  | 18         | 16         |
|          | 7月          | 39.75                       | 41.71            | 18.54 | 24         | 22         |
|          | 8月          | 93.03                       | 6.97             | 0.00  | 16         | 15         |
|          | 9月          | 77.43                       | 22.57            | 0.00  | 25         | 23         |
|          | 10月         | 100.00                      | 0.00             | 0.00  | 5          | 5          |
|          | 11月         | 74.08                       | 25.92            | 0.00  | 4          | 4          |
|          | 12月         | --                          | --               | --    | 0          | 0          |
|          |             |                             |                  |       |            |            |
| 季節       | 春季          | 80.01                       | 19.99            | 0.00  | 28         | 26         |
|          | 夏季          | 74.61                       | 25.39            | 0.00  | 54         | 49         |
|          | 秋季          | 63.03                       | 29.18            | 7.78  | 58         | 53         |
|          | 冬季          | 80.50                       | 19.50            | 0.00  | 35         | 32         |

# 表示該人文變項組間期望值小於5的比例超過25%，因此，未做卡方檢定 (Chi-square Test)。

註1：本表已排除年齡/教育程度/工作別/婚姻狀況/個人每月平均所得/居住地區/回答不確定意見的受訪

註2：本表為複選情形，因此百分比加總超過100%

附表4-3-C1.5 海型國家風景區內喜歡的休閒活動項目(可複選)

Base：喜歡其他休閒活動的受訪者

|          |             | 泡溫泉、做SPA | 品嚐當地美食、茗茶、喝咖啡 | 觀光果(茶)園參觀活動 | 商圈徒步購物 | 其他   | 回答人數(加權後) | 回答人數(未加權) |
|----------|-------------|----------|---------------|-------------|--------|------|-----------|-----------|
| 整體       |             | 14.03    | 85.48         | 5.94        | 21.62  | 2.02 | 880       | 932       |
| 性別       | 男           | 12.97    | 86.24         | 5.70        | 19.36  | 1.20 | 437       | 462       |
|          | 女           | 15.08    | 84.74         | 6.17        | 23.84  | 2.82 | 443       | 470       |
| *        |             |          |               |             |        |      |           |           |
| 年齡       | 12歲~19歲     | 15.11    | 94.89         | 5.11        | 15.41  | 0.00 | 52        | 55        |
|          | 20歲~29歲     | 12.60    | 82.24         | 4.99        | 15.47  | 2.05 | 189       | 202       |
|          | 30歲~39歲     | 13.01    | 80.50         | 5.98        | 25.45  | 3.21 | 226       | 247       |
|          | 40歲~49歲     | 14.52    | 86.76         | 9.33        | 24.28  | 1.40 | 187       | 192       |
|          | 50歲~59歲     | 19.32    | 92.37         | 4.92        | 22.21  | 0.74 | 147       | 156       |
|          | 60歲~69歲     | 10.82    | 83.10         | 3.04        | 26.26  | 4.67 | 63        | 65        |
|          | 70歲以上       | 0.00     | 95.01         | 0.00        | 4.99   | 0.00 | 15        | 15        |
|          |             |          |               |             |        |      |           |           |
| 教育程度     | 國(初)中及以下    | 16.92    | 87.29         | 2.03        | 22.88  | 1.65 | 94        | 96        |
|          | 高中、職        | 10.81    | 86.51         | 4.78        | 19.86  | 2.88 | 231       | 246       |
|          | 大專及以上       | 14.89    | 84.75         | 7.07        | 22.13  | 1.73 | 556       | 590       |
|          |             |          |               |             |        |      |           |           |
| 工作別      | 專技主管人員      | 15.06    | 88.10         | 8.01        | 20.05  | 0.00 | 203       | 213       |
|          | 技術員/事務人員    | 11.55    | 83.85         | 6.12        | 19.76  | 2.94 | 147       | 156       |
|          | 服務工作人員      | 14.75    | 84.40         | 4.96        | 19.80  | 2.71 | 177       | 188       |
|          | 農林漁牧及體力工作者  | 14.08    | 87.50         | 2.40        | 23.79  | 0.00 | 64        | 72        |
|          | 家管/退休/無業    | 13.24    | 83.43         | 7.14        | 28.53  | 3.52 | 180       | 187       |
|          | 學生          | 15.61    | 86.75         | 3.50        | 17.32  | 2.13 | 109       | 116       |
|          |             |          |               |             |        |      |           |           |
| 婚姻狀況     | 未婚          | 14.24    | 87.79         | 5.78        | 16.54  | 1.39 | 334       | 354       |
|          | 已婚          | 13.91    | 84.07         | 6.03        | 24.73  | 2.41 | 546       | 578       |
|          |             |          |               |             |        |      |           |           |
| *        |             |          |               |             |        |      |           |           |
| 個人每月平均所得 | 無經常性收入或沒有收入 | 11.00    | 83.78         | 5.39        | 24.93  | 3.23 | 268       | 284       |
|          | 未滿3萬元       | 12.45    | 87.05         | 3.79        | 19.55  | 2.36 | 209       | 224       |
|          | 3萬元~未滿5萬元   | 14.67    | 87.93         | 6.40        | 19.39  | 0.75 | 247       | 260       |
|          | 5萬元~未滿10萬元  | 16.76    | 83.43         | 10.07       | 23.38  | 1.20 | 128       | 137       |
|          | 10萬元及以上     | 37.42    | 77.69         | 4.16        | 16.83  | 2.84 | 27        | 27        |
|          |             |          |               |             |        |      |           |           |
| * # *    |             |          |               |             |        |      |           |           |
| 居住地區     | 北部地區        | 24.52    | 84.90         | 7.01        | 21.31  | 1.23 | 388       | 371       |
|          | 中部地區        | 10.92    | 80.82         | 4.64        | 26.21  | 3.57 | 156       | 174       |
|          | 南部地區        | 2.99     | 86.50         | 4.78        | 23.16  | 2.33 | 265       | 320       |
|          | 東部地區        | 0.00     | 98.10         | 2.64        | 5.55   | 1.90 | 41        | 38        |
|          | 金馬地區        | 0.00     | 100.00        | 0.00        | 0.00   | 0.00 | 1         | 1         |
|          | 國外地區        | 11.51    | 90.76         | 13.77       | 10.29  | 1.57 | 30        | 28        |
|          |             |          |               |             |        |      |           |           |
| *        |             |          |               |             |        |      |           |           |
| 國籍       | 本國          | 14.11    | 85.40         | 5.71        | 22.20  | 1.96 | 843       | 897       |
|          | 外國          | 12.37    | 87.35         | 11.10       | 8.30   | 3.37 | 37        | 35        |
|          |             |          |               |             |        |      |           |           |
| * * # *  |             |          |               |             |        |      |           |           |
| 調查月份     | 1月          | 6.30     | 86.10         | 10.75       | 16.05  | 0.00 | 36        | 43        |
|          | 2月          | 17.20    | 85.08         | 9.50        | 22.19  | 0.00 | 92        | 106       |
|          | 3月          | 7.32     | 89.51         | 6.25        | 17.89  | 0.00 | 62        | 68        |
|          | 4月          | 9.90     | 91.45         | 10.43       | 41.11  | 0.00 | 69        | 70        |
|          | 5月          | 12.70    | 67.52         | 8.87        | 34.64  | 0.00 | 71        | 70        |
|          | 6月          | 37.44    | 85.96         | 11.99       | 27.74  | 0.00 | 73        | 72        |
|          | 7月          | 28.39    | 84.78         | 7.40        | 30.71  | 1.02 | 76        | 80        |
|          | 8月          | 8.81     | 81.99         | 2.96        | 17.39  | 7.92 | 64        | 69        |
|          | 9月          | 12.02    | 88.62         | 2.18        | 21.17  | 1.79 | 104       | 109       |
|          | 10月         | 4.81     | 83.70         | 0.00        | 9.20   | 3.93 | 47        | 51        |
|          | 11月         | 11.01    | 88.70         | 3.23        | 9.24   | 5.85 | 93        | 96        |
|          | 12月         | 6.06     | 89.15         | 0.83        | 11.19  | 2.98 | 94        | 98        |
|          |             |          |               |             |        |      |           |           |
| * * *    |             |          |               |             |        |      |           |           |
| 季節       | 春季          | 10.73    | 86.96         | 6.04        | 16.55  | 1.26 | 222       | 247       |
|          | 夏季          | 10.10    | 82.40         | 8.59        | 31.71  | 0.00 | 202       | 208       |
|          | 秋季          | 25.56    | 84.34         | 7.62        | 25.67  | 2.76 | 213       | 221       |
|          | 冬季          | 10.24    | 87.70         | 2.16        | 14.32  | 3.75 | 243       | 256       |

\* 表示經卡方檢定(Chi-square Test)，該人文變項達到統計上顯著差異( $\alpha=0.05$ )。

# 表示該人文變項組間期望值小於5的比例超過25%，因此，未做卡方檢定 (Chi-square Test)。

註1：本表已排除年齡/教育程度/工作別/婚姻狀況/個人每月平均所得/居住地區/回答不確定意見的受訪者。

註2：本表為複選情形，因此百分比加總超過100%

附表4-3-C2.1 對海型國家風景區內服務人員之服務態度滿意度

Base:所有受訪者

|            |             | 非常滿意  | 還算滿意  | 不太滿意 | 非常不滿意 | 無此項或無此經驗 | 回答人數<br>(加權後) | 回答人數<br>(未加權) | 回答人數合<br>計百分比 |
|------------|-------------|-------|-------|------|-------|----------|---------------|---------------|---------------|
| 整體         |             | 21.52 | 39.83 | 0.47 | 0.11  | 38.07    | 2,913         | 3,159         | 100.00        |
| 性別         | 男           | 21.75 | 39.33 | 0.44 | 0.08  | 38.41    | 1,470         | 1,571         | 100.00        |
|            | 女           | 21.28 | 40.33 | 0.51 | 0.15  | 37.73    | 1,443         | 1,588         | 100.00        |
| 年齡 #       | 12歲~19歲     | 20.75 | 42.35 | 0.00 | 0.00  | 36.90    | 219           | 235           | 100.00        |
|            | 20歲~29歲     | 21.57 | 40.49 | 0.55 | 0.15  | 37.24    | 712           | 782           | 100.00        |
|            | 30歲~39歲     | 24.66 | 40.70 | 0.38 | 0.00  | 34.26    | 745           | 838           | 100.00        |
|            | 40歲~49歲     | 20.06 | 40.31 | 0.00 | 0.20  | 39.42    | 560           | 602           | 100.00        |
|            | 50歲~59歲     | 19.52 | 35.07 | 1.40 | 0.26  | 43.75    | 443           | 470           | 100.00        |
|            | 60歲~69歲     | 21.72 | 38.36 | 0.45 | 0.00  | 39.47    | 171           | 170           | 100.00        |
|            | 70歲以上       | 12.75 | 46.36 | 0.00 | 0.00  | 40.89    | 63            | 62            | 100.00        |
| 教育程度 #     | 國(初)中及以下    | 15.93 | 37.25 | 0.65 | 0.00  | 46.17    | 284           | 292           | 100.00        |
|            | 高中、職        | 18.94 | 44.42 | 0.58 | 0.15  | 35.91    | 733           | 786           | 100.00        |
|            | 大專及以上       | 23.35 | 38.43 | 0.40 | 0.12  | 37.69    | 1,895         | 2,081         | 100.00        |
| 工作別 #      | 專技主管人員      | 27.13 | 37.06 | 0.19 | 0.00  | 35.62    | 642           | 711           | 100.00        |
|            | 技術員/事務人員    | 21.32 | 39.49 | 0.70 | 0.22  | 38.26    | 484           | 523           | 100.00        |
|            | 服務工作人員      | 21.92 | 39.68 | 0.73 | 0.00  | 37.66    | 666           | 715           | 100.00        |
|            | 農林漁牧及體力工作者  | 16.23 | 35.61 | 0.47 | 0.00  | 47.69    | 165           | 189           | 100.00        |
|            | 家管/退休/無業    | 16.57 | 42.93 | 0.51 | 0.43  | 39.56    | 528           | 555           | 100.00        |
|            | 學生          | 20.82 | 42.37 | 0.18 | 0.00  | 36.63    | 428           | 466           | 100.00        |
| 婚姻狀況       | 未婚          | 22.72 | 41.54 | 0.37 | 0.18  | 35.18    | 1,254         | 1,367         | 100.00        |
|            | 已婚          | 20.61 | 38.53 | 0.55 | 0.07  | 40.25    | 1,659         | 1,792         | 100.00        |
| 個人每月平均所得 # | 無經常性收入或沒有收入 | 16.39 | 41.73 | 0.25 | 0.29  | 41.33    | 793           | 845           | 100.00        |
|            | 未滿3萬元       | 22.56 | 42.09 | 0.41 | 0.00  | 34.95    | 734           | 812           | 100.00        |
|            | 3萬元~未滿5萬元   | 21.23 | 39.54 | 0.68 | 0.00  | 38.55    | 883           | 962           | 100.00        |
|            | 5萬元~未滿10萬元  | 27.78 | 34.47 | 0.54 | 0.26  | 36.96    | 423           | 456           | 100.00        |
|            | 10萬元及以上     | 32.81 | 31.66 | 0.58 | 0.00  | 34.95    | 80            | 84            | 100.00        |
| 居住地區 #     | 北部地區        | 23.14 | 45.80 | 0.32 | 0.16  | 30.58    | 1,391         | 1,352         | 100.00        |
|            | 中部地區        | 21.34 | 36.70 | 0.56 | 0.00  | 41.40    | 467           | 530           | 100.00        |
|            | 南部地區        | 19.59 | 36.41 | 0.80 | 0.00  | 43.21    | 831           | 1,064         | 100.00        |
|            | 東部地區        | 10.84 | 23.16 | 0.00 | 0.00  | 66.00    | 123           | 116           | 100.00        |
|            | 金馬地區        | 32.65 | 67.35 | 0.00 | 0.00  | 0.00     | 2             | 3             | 100.00        |
|            | 國外地區        | 28.77 | 19.30 | 0.00 | 1.15  | 50.79    | 98            | 94            | 100.00        |
| 國籍 #       | 本國          | 21.08 | 40.62 | 0.49 | 0.08  | 37.72    | 2,795         | 3,046         | 100.00        |
|            | 外國          | 31.81 | 20.93 | 0.00 | 0.96  | 46.29    | 118           | 113           | 100.00        |
| 調查月份 #     | 1月          | 24.12 | 43.60 | 1.63 | 0.00  | 30.64    | 95            | 109           | 100.00        |
|            | 2月          | 27.51 | 34.37 | 0.35 | 0.35  | 37.43    | 327           | 379           | 100.00        |
|            | 3月          | 22.82 | 43.61 | 0.00 | 0.00  | 33.56    | 211           | 241           | 100.00        |
|            | 4月          | 18.35 | 46.56 | 0.41 | 0.00  | 34.68    | 262           | 283           | 100.00        |
|            | 5月          | 16.90 | 47.83 | 1.17 | 0.00  | 34.10    | 229           | 242           | 100.00        |
|            | 6月          | 15.06 | 40.95 | 0.41 | 0.41  | 43.18    | 266           | 281           | 100.00        |
|            | 7月          | 19.78 | 40.66 | 0.48 | 0.25  | 38.84    | 462           | 474           | 100.00        |
|            | 8月          | 34.03 | 44.64 | 0.00 | 0.00  | 21.32    | 252           | 257           | 100.00        |
|            | 9月          | 18.76 | 40.12 | 1.06 | 0.00  | 40.05    | 248           | 270           | 100.00        |
|            | 10月         | 11.90 | 37.00 | 0.24 | 0.00  | 50.86    | 189           | 208           | 100.00        |
|            | 11月         | 26.15 | 25.00 | 0.25 | 0.00  | 48.60    | 185           | 204           | 100.00        |
|            | 12月         | 23.76 | 30.95 | 0.25 | 0.00  | 45.05    | 187           | 211           | 100.00        |
| 季節 #       | 春季          | 25.83 | 34.75 | 0.52 | 0.19  | 38.72    | 609           | 699           | 100.00        |
|            | 夏季          | 19.22 | 46.09 | 0.54 | 0.00  | 34.15    | 702           | 766           | 100.00        |
|            | 秋季          | 22.16 | 41.76 | 0.34 | 0.23  | 35.51    | 980           | 1,012         | 100.00        |
|            | 冬季          | 18.88 | 34.67 | 0.57 | 0.00  | 45.88    | 622           | 682           | 100.00        |

\* 表示經卡方檢定(Chi-square Test)，該人文變項達到統計上顯著差異( $\alpha=0.05$ )。

# 表示該人文變項組間期望值小於5的比例超過25%，因此，未做卡方檢定(Chi-square Test)。

註：本表已排除年齡/教育程度/工作別/婚姻狀況/個人每月平均所得/居住地區/回答不確定意見的受訪者。

附表4-3-C2.2 對海型國家風景區內服務設施滿意度

Base:所有受訪者

|            |             | 非常滿意  | 還算滿意  | 不太滿意 | 非常不滿意 | 無此項或無此經驗 | 回答人數<br>(加權後) | 回答人數<br>(未加權) | 回答人數合計百分比 |
|------------|-------------|-------|-------|------|-------|----------|---------------|---------------|-----------|
| 整體         |             | 18.56 | 73.75 | 3.97 | 0.41  | 3.31     | 2,913         | 3,159         | 100.00    |
| 性別         | 男           | 18.90 | 73.51 | 3.74 | 0.45  | 3.40     | 1,470         | 1,571         | 100.00    |
|            | 女           | 18.21 | 74.00 | 4.21 | 0.37  | 3.21     | 1,443         | 1,588         | 100.00    |
| 年齡 #       | 12歲~19歲     | 19.81 | 74.83 | 2.21 | 0.00  | 3.15     | 219           | 235           | 100.00    |
|            | 20歲~29歲     | 17.41 | 76.89 | 2.75 | 0.33  | 2.62     | 712           | 782           | 100.00    |
|            | 30歲~39歲     | 20.77 | 70.85 | 4.06 | 0.61  | 3.71     | 745           | 838           | 100.00    |
|            | 40歲~49歲     | 17.76 | 72.96 | 4.96 | 0.57  | 3.75     | 560           | 602           | 100.00    |
|            | 50歲~59歲     | 17.48 | 73.59 | 5.17 | 0.42  | 3.34     | 443           | 470           | 100.00    |
|            | 60歲~69歲     | 19.67 | 70.49 | 5.57 | 0.00  | 4.27     | 171           | 170           | 100.00    |
|            | 70歲以上       | 12.75 | 86.02 | 1.23 | 0.00  | 0.00     | 63            | 62            | 100.00    |
| 教育程度 *     | 國(初)中及以下    | 14.57 | 79.20 | 4.03 | 0.00  | 2.20     | 284           | 292           | 100.00    |
|            | 高中、職        | 15.50 | 77.09 | 3.24 | 0.46  | 3.72     | 733           | 786           | 100.00    |
|            | 大專及以上       | 20.34 | 71.64 | 4.25 | 0.46  | 3.31     | 1,895         | 2,081         | 100.00    |
| 工作別 *      | 專技主管人員      | 24.05 | 67.85 | 4.32 | 0.44  | 3.35     | 642           | 711           | 100.00    |
|            | 技術員/事務人員    | 17.56 | 73.54 | 4.46 | 0.39  | 4.05     | 484           | 523           | 100.00    |
|            | 服務工作人員      | 18.25 | 74.38 | 3.22 | 0.75  | 3.39     | 666           | 715           | 100.00    |
|            | 農林漁牧及體力工作者  | 15.63 | 76.39 | 2.85 | 0.00  | 5.13     | 165           | 189           | 100.00    |
|            | 家管/退休/無業    | 14.03 | 77.46 | 5.62 | 0.21  | 2.68     | 528           | 555           | 100.00    |
|            | 學生          | 18.64 | 76.30 | 2.46 | 0.26  | 2.35     | 428           | 466           | 100.00    |
| 婚姻狀況       | 未婚          | 18.65 | 74.19 | 3.02 | 0.43  | 3.70     | 1,254         | 1,367         | 100.00    |
|            | 已婚          | 18.49 | 73.42 | 4.69 | 0.40  | 3.01     | 1,659         | 1,792         | 100.00    |
| 個人每月平均所得 # | 無經常性收入或沒有收入 | 14.32 | 78.47 | 4.07 | 0.29  | 2.85     | 793           | 845           | 100.00    |
|            | 未滿3萬元       | 18.79 | 74.41 | 3.55 | 0.17  | 3.08     | 734           | 812           | 100.00    |
|            | 3萬元~未滿5萬元   | 18.53 | 74.29 | 3.65 | 0.52  | 3.01     | 883           | 962           | 100.00    |
|            | 5萬元~未滿10萬元  | 24.22 | 64.44 | 5.20 | 0.82  | 5.33     | 423           | 456           | 100.00    |
|            | 10萬元及以上     | 28.82 | 64.28 | 3.94 | 0.58  | 2.39     | 80            | 84            | 100.00    |
| 居住地區 #     | 北部地區        | 20.00 | 72.93 | 3.91 | 0.35  | 2.81     | 1,391         | 1,352         | 100.00    |
|            | 中部地區        | 19.12 | 72.96 | 3.89 | 0.64  | 3.39     | 467           | 530           | 100.00    |
|            | 南部地區        | 17.71 | 72.88 | 5.10 | 0.17  | 4.14     | 831           | 1,064         | 100.00    |
|            | 東部地區        | 7.24  | 90.88 | 0.00 | 0.00  | 1.88     | 123           | 116           | 100.00    |
|            | 金馬地區        | 32.65 | 47.82 | 0.00 | 19.53 | 0.00     | 2             | 3             | 100.00    |
|            | 國外地區        | 16.47 | 75.73 | 0.79 | 2.30  | 4.71     | 98            | 94            | 100.00    |
| 國籍 #       | 本國          | 18.45 | 73.86 | 4.07 | 0.35  | 3.28     | 2,795         | 3,046         | 100.00    |
|            | 外國          | 21.23 | 71.29 | 1.62 | 1.92  | 3.94     | 118           | 113           | 100.00    |
| 調查月份 *     | 1月          | 20.97 | 72.12 | 4.90 | 0.82  | 1.19     | 95            | 109           | 100.00    |
|            | 2月          | 25.60 | 67.71 | 2.70 | 1.21  | 2.78     | 327           | 379           | 100.00    |
|            | 3月          | 17.30 | 73.41 | 3.89 | 0.00  | 5.40     | 211           | 241           | 100.00    |
|            | 4月          | 15.74 | 76.39 | 4.78 | 0.43  | 2.65     | 262           | 283           | 100.00    |
|            | 5月          | 12.19 | 79.45 | 7.19 | 0.00  | 1.17     | 229           | 242           | 100.00    |
|            | 6月          | 11.71 | 74.28 | 4.31 | 0.29  | 9.41     | 266           | 281           | 100.00    |
|            | 7月          | 18.59 | 75.67 | 2.73 | 0.45  | 2.57     | 462           | 474           | 100.00    |
|            | 8月          | 30.58 | 63.59 | 3.66 | 0.45  | 1.72     | 252           | 257           | 100.00    |
|            | 9月          | 16.14 | 74.47 | 4.33 | 0.87  | 4.18     | 248           | 270           | 100.00    |
|            | 10月         | 11.22 | 86.24 | 1.06 | 0.00  | 1.47     | 189           | 208           | 100.00    |
|            | 11月         | 20.57 | 70.75 | 5.00 | 0.00  | 3.67     | 185           | 204           | 100.00    |
|            | 12月         | 20.30 | 72.44 | 5.17 | 0.00  | 2.09     | 187           | 211           | 100.00    |
| 季節 *       | 春季          | 23.25 | 69.85 | 3.80 | 0.78  | 2.32     | 609           | 699           | 100.00    |
|            | 夏季          | 15.05 | 76.50 | 5.30 | 0.16  | 2.99     | 702           | 766           | 100.00    |
|            | 秋季          | 19.80 | 72.18 | 3.40 | 0.40  | 4.21     | 980           | 1,012         | 100.00    |
|            | 冬季          | 15.97 | 76.94 | 3.54 | 0.35  | 3.21     | 622           | 682           | 100.00    |

\* 表示經卡方檢定(Chi-square Test)，該人文變項達到統計上顯著差異( $\alpha=0.05$ )。

# 表示該人文變項組間期望值小於5的比例超過25%，因此，未做卡方檢定 (Chi-square Test)。

註：本表已排除年齡/教育程度/工作別/婚姻狀況/個人每月平均所得/居住地區/回答不確定意見的受訪者。



附表4-3-C2.3 對海型國家風景區內空間設計滿意度

Base:所有受訪者

|            |             | 非常滿意  | 還算滿意  | 不太滿意 | 非常不滿意 | 無此項或無此經驗 | 回答人數<br>(加權後) | 回答人數<br>(未加權) | 回答人數合<br>計百分比 |
|------------|-------------|-------|-------|------|-------|----------|---------------|---------------|---------------|
| 整體         |             | 21.21 | 74.19 | 3.35 | 0.26  | 0.99     | 2,913         | 3,159         | 100.00        |
| 性別         | 男           | 22.27 | 72.93 | 3.64 | 0.26  | 0.90     | 1,470         | 1,571         | 100.00        |
|            | 女           | 20.14 | 75.47 | 3.06 | 0.25  | 1.08     | 1,443         | 1,588         | 100.00        |
| 年齡 #       | 12歲~19歲     | 25.36 | 71.68 | 2.61 | 0.00  | 0.35     | 219           | 235           | 100.00        |
|            | 20歲~29歲     | 20.75 | 74.45 | 3.68 | 0.17  | 0.95     | 712           | 782           | 100.00        |
|            | 30歲~39歲     | 23.25 | 71.74 | 3.32 | 0.41  | 1.29     | 745           | 838           | 100.00        |
|            | 40歲~49歲     | 19.38 | 76.65 | 3.34 | 0.29  | 0.34     | 560           | 602           | 100.00        |
|            | 50歲~59歲     | 21.52 | 72.85 | 3.91 | 0.36  | 1.36     | 443           | 470           | 100.00        |
|            | 60歲~69歲     | 17.93 | 78.94 | 1.81 | 0.00  | 1.32     | 171           | 170           | 100.00        |
|            | 70歲以上       | 10.94 | 83.63 | 2.96 | 0.00  | 2.47     | 63            | 62            | 100.00        |
| 教育程度 #     | 國(初)中及以下    | 15.55 | 80.80 | 2.31 | 0.00  | 1.34     | 284           | 292           | 100.00        |
|            | 高中、職        | 19.13 | 76.99 | 3.00 | 0.31  | 0.58     | 733           | 786           | 100.00        |
|            | 大專及以上       | 22.87 | 72.12 | 3.64 | 0.27  | 1.10     | 1,895         | 2,081         | 100.00        |
| 工作別 #      | 專技主管人員      | 27.51 | 68.68 | 2.86 | 0.00  | 0.95     | 642           | 711           | 100.00        |
|            | 技術員/事務人員    | 19.82 | 73.82 | 4.26 | 0.39  | 1.71     | 484           | 523           | 100.00        |
|            | 服務工作人員      | 20.19 | 75.99 | 2.30 | 0.49  | 1.03     | 666           | 715           | 100.00        |
|            | 農林漁牧及體力工作者  | 21.48 | 73.79 | 3.10 | 0.00  | 1.63     | 165           | 189           | 100.00        |
|            | 家管/退休/無業    | 15.28 | 79.64 | 3.87 | 0.43  | 0.79     | 528           | 555           | 100.00        |
|            | 學生          | 22.16 | 73.52 | 4.14 | 0.00  | 0.18     | 428           | 466           | 100.00        |
| 婚姻狀況       | 未婚          | 21.96 | 73.58 | 2.94 | 0.43  | 1.08     | 1,254         | 1,367         | 100.00        |
|            | 已婚          | 20.65 | 74.65 | 3.66 | 0.12  | 0.92     | 1,659         | 1,792         | 100.00        |
| 個人每月平均所得 # | 無經常性收入或沒有收入 | 17.21 | 78.22 | 3.45 | 0.29  | 0.83     | 793           | 845           | 100.00        |
|            | 未滿3萬元       | 22.13 | 73.52 | 3.51 | 0.06  | 0.77     | 734           | 812           | 100.00        |
|            | 3萬元~未滿5萬元   | 21.33 | 73.94 | 3.06 | 0.22  | 1.46     | 883           | 962           | 100.00        |
|            | 5萬元~未滿10萬元  | 26.07 | 69.35 | 3.57 | 0.56  | 0.45     | 423           | 456           | 100.00        |
|            | 10萬元及以上     | 25.47 | 68.67 | 2.97 | 0.58  | 2.32     | 80            | 84            | 100.00        |
| 居住地區 #     | 北部地區        | 22.20 | 74.24 | 2.50 | 0.30  | 0.76     | 1,391         | 1,352         | 100.00        |
|            | 中部地區        | 21.75 | 73.16 | 3.77 | 0.17  | 1.15     | 467           | 530           | 100.00        |
|            | 南部地區        | 21.20 | 72.05 | 5.44 | 0.17  | 1.14     | 831           | 1,064         | 100.00        |
|            | 東部地區        | 8.07  | 91.05 | 0.00 | 0.00  | 0.88     | 123           | 116           | 100.00        |
|            | 金馬地區        | 32.65 | 67.35 | 0.00 | 0.00  | 0.00     | 2             | 3             | 100.00        |
|            | 國外地區        | 20.91 | 75.53 | 0.00 | 1.15  | 2.41     | 98            | 94            | 100.00        |
| 國籍 #       | 本國          | 21.13 | 74.25 | 3.44 | 0.23  | 0.95     | 2,795         | 3,046         | 100.00        |
|            | 外國          | 23.07 | 72.64 | 1.31 | 0.96  | 2.01     | 118           | 113           | 100.00        |
| 調查月份 #     | 1月          | 22.28 | 71.63 | 4.90 | 0.00  | 1.19     | 95            | 109           | 100.00        |
|            | 2月          | 28.23 | 66.89 | 2.04 | 1.21  | 1.62     | 327           | 379           | 100.00        |
|            | 3月          | 20.34 | 75.46 | 2.57 | 0.00  | 1.64     | 211           | 241           | 100.00        |
|            | 4月          | 17.10 | 76.73 | 4.33 | 0.43  | 1.41     | 262           | 283           | 100.00        |
|            | 5月          | 15.27 | 79.29 | 5.44 | 0.00  | 0.00     | 229           | 242           | 100.00        |
|            | 6月          | 10.33 | 84.61 | 3.76 | 0.29  | 1.01     | 266           | 281           | 100.00        |
|            | 7月          | 24.31 | 70.87 | 3.81 | 0.35  | 0.66     | 462           | 474           | 100.00        |
|            | 8月          | 29.40 | 67.72 | 1.96 | 0.00  | 0.92     | 252           | 257           | 100.00        |
|            | 9月          | 18.33 | 77.07 | 2.81 | 0.00  | 1.79     | 248           | 270           | 100.00        |
|            | 10月         | 15.83 | 80.36 | 3.82 | 0.00  | 0.00     | 189           | 208           | 100.00        |
|            | 11月         | 25.10 | 71.14 | 2.50 | 0.00  | 1.25     | 185           | 204           | 100.00        |
|            | 12月         | 24.67 | 72.03 | 3.05 | 0.00  | 0.25     | 187           | 211           | 100.00        |
| 季節 *       | 春季          | 26.21 | 69.21 | 2.79 | 0.65  | 1.13     | 609           | 699           | 100.00        |
|            | 夏季          | 17.47 | 77.19 | 4.16 | 0.16  | 1.02     | 702           | 766           | 100.00        |
|            | 秋季          | 21.82 | 73.79 | 3.32 | 0.24  | 0.82     | 980           | 1,012         | 100.00        |
|            | 冬季          | 19.59 | 76.30 | 3.03 | 0.00  | 1.08     | 622           | 682           | 100.00        |

\* 表示經卡方檢定(Chi-square Test)，該人文變項達到統計上顯著差異( $\alpha=0.05$ )。

# 表示該人文變項組間期望值小於5的比例超過25%，因此，未做卡方檢定(Chi-square Test)。

註：本表已排除年齡/教育程度/工作別/婚姻狀況/個人每月平均所得/居住地區/回答不確定意見的受訪者。

附表4-3-C2.4 對海型國家風景區內引導指標或動線安排滿意度

Base:所有受訪者

|            |             | 非常滿意  | 還算滿意  | 不太滿意  | 非常不滿意 | 無此項或無此經驗 | 回答人數<br>(加權後) | 回答人數<br>(未加權) | 回答人數合計百分比 |
|------------|-------------|-------|-------|-------|-------|----------|---------------|---------------|-----------|
| 整體         |             | 20.61 | 69.85 | 5.86  | 0.37  | 3.32     | 2,913         | 3,159         | 100.00    |
| 性別         | 男           | 21.82 | 68.54 | 6.24  | 0.40  | 3.00     | 1,470         | 1,571         | 100.00    |
|            | 女           | 19.37 | 71.18 | 5.47  | 0.35  | 3.63     | 1,443         | 1,588         | 100.00    |
| 年齡 #       | 12歲~19歲     | 18.62 | 73.68 | 2.63  | 0.52  | 4.56     | 219           | 235           | 100.00    |
|            | 20歲~29歲     | 22.84 | 68.91 | 5.17  | 0.17  | 2.90     | 712           | 782           | 100.00    |
|            | 30歲~39歲     | 22.44 | 68.10 | 6.29  | 0.57  | 2.59     | 745           | 838           | 100.00    |
|            | 40歲~49歲     | 18.91 | 70.44 | 6.48  | 0.34  | 3.82     | 560           | 602           | 100.00    |
|            | 50歲~59歲     | 19.95 | 70.46 | 5.17  | 0.52  | 3.90     | 443           | 470           | 100.00    |
|            | 60歲~69歲     | 16.39 | 70.58 | 10.17 | 0.00  | 2.86     | 171           | 170           | 100.00    |
|            | 70歲以上       | 11.60 | 76.23 | 7.32  | 0.00  | 4.85     | 63            | 62            | 100.00    |
| 教育程度       | 國(初)中及以下    | 15.46 | 75.81 | 4.57  | 0.27  | 3.88     | 284           | 292           | 100.00    |
|            | 高中、職        | 19.43 | 71.21 | 5.75  | 0.11  | 3.50     | 733           | 786           | 100.00    |
|            | 大專及以上       | 21.83 | 68.43 | 6.09  | 0.49  | 3.16     | 1,895         | 2,081         | 100.00    |
| 工作別 *      | 專技主管人員      | 26.38 | 63.92 | 7.00  | 0.37  | 2.33     | 642           | 711           | 100.00    |
|            | 技術員/事務人員    | 20.82 | 67.86 | 7.88  | 0.16  | 3.28     | 484           | 523           | 100.00    |
|            | 服務工作人員      | 19.09 | 72.25 | 5.08  | 0.42  | 3.16     | 666           | 715           | 100.00    |
|            | 農林漁牧及體力工作者  | 19.01 | 70.98 | 5.38  | 0.69  | 3.94     | 165           | 189           | 100.00    |
|            | 家管/退休/無業    | 14.52 | 74.20 | 6.89  | 0.50  | 3.89     | 528           | 555           | 100.00    |
|            | 學生          | 22.19 | 71.43 | 1.99  | 0.26  | 4.13     | 428           | 466           | 100.00    |
| 婚姻狀況       | 未婚          | 22.72 | 68.15 | 5.30  | 0.34  | 3.49     | 1,254         | 1,367         | 100.00    |
|            | 已婚          | 19.01 | 71.13 | 6.28  | 0.39  | 3.18     | 1,659         | 1,792         | 100.00    |
| 個人每月平均所得 # | 無經常性收入或沒有收入 | 16.08 | 74.17 | 5.21  | 0.34  | 4.20     | 793           | 845           | 100.00    |
|            | 未滿3萬元       | 23.40 | 67.81 | 6.00  | 0.06  | 2.72     | 734           | 812           | 100.00    |
|            | 3萬元~未滿5萬元   | 21.36 | 70.08 | 5.66  | 0.51  | 2.39     | 883           | 962           | 100.00    |
|            | 5萬元~未滿10萬元  | 21.60 | 66.05 | 6.61  | 0.74  | 4.99     | 423           | 456           | 100.00    |
|            | 10萬元及以上     | 26.31 | 63.12 | 9.22  | 0.00  | 1.35     | 80            | 84            | 100.00    |
| 居住地區 #     | 北部地區        | 21.46 | 69.28 | 6.53  | 0.35  | 2.38     | 1,391         | 1,352         | 100.00    |
|            | 中部地區        | 19.46 | 68.91 | 7.20  | 0.57  | 3.85     | 467           | 530           | 100.00    |
|            | 南部地區        | 20.50 | 69.42 | 5.04  | 0.20  | 4.84     | 831           | 1,064         | 100.00    |
|            | 東部地區        | 11.63 | 84.98 | 1.25  | 0.00  | 2.14     | 123           | 116           | 100.00    |
|            | 金馬地區        | 32.65 | 47.82 | 0.00  | 19.53 | 0.00     | 2             | 3             | 100.00    |
|            | 國外地區        | 25.93 | 67.47 | 2.72  | 1.15  | 2.72     | 98            | 94            | 100.00    |
| 國籍         | 本國          | 20.28 | 70.07 | 6.01  | 0.35  | 3.29     | 2,795         | 3,046         | 100.00    |
|            | 外國          | 28.27 | 64.65 | 2.28  | 0.96  | 3.85     | 118           | 113           | 100.00    |
| 調查月份 *     | 1月          | 24.35 | 65.49 | 5.76  | 0.82  | 3.58     | 95            | 109           | 100.00    |
|            | 2月          | 28.44 | 64.16 | 3.25  | 1.36  | 2.79     | 327           | 379           | 100.00    |
|            | 3月          | 18.84 | 71.82 | 6.97  | 0.54  | 1.83     | 211           | 241           | 100.00    |
|            | 4月          | 18.23 | 71.03 | 5.47  | 0.00  | 5.27     | 262           | 283           | 100.00    |
|            | 5月          | 11.41 | 79.90 | 6.38  | 0.00  | 2.31     | 229           | 242           | 100.00    |
|            | 6月          | 12.31 | 78.38 | 4.29  | 0.58  | 4.43     | 266           | 281           | 100.00    |
|            | 7月          | 25.68 | 65.99 | 5.67  | 0.00  | 2.67     | 462           | 474           | 100.00    |
|            | 8月          | 25.13 | 67.45 | 5.62  | 0.43  | 1.37     | 252           | 257           | 100.00    |
|            | 9月          | 18.24 | 71.47 | 7.51  | 0.00  | 2.77     | 248           | 270           | 100.00    |
|            | 10月         | 14.43 | 74.97 | 6.67  | 0.41  | 3.52     | 189           | 208           | 100.00    |
|            | 11月         | 19.68 | 65.98 | 6.12  | 0.58  | 7.65     | 185           | 204           | 100.00    |
|            | 12月         | 25.11 | 62.91 | 8.88  | 0.00  | 3.11     | 187           | 211           | 100.00    |
| 季節 *       | 春季          | 26.78 | 63.98 | 5.37  | 0.85  | 3.01     | 609           | 699           | 100.00    |
|            | 夏季          | 16.19 | 74.16 | 6.21  | 0.16  | 3.27     | 702           | 766           | 100.00    |
|            | 秋季          | 21.90 | 69.73 | 5.28  | 0.27  | 2.81     | 980           | 1,012         | 100.00    |
|            | 冬季          | 17.51 | 70.90 | 6.84  | 0.30  | 4.45     | 622           | 682           | 100.00    |

\* 表示經卡方檢定(Chi-square Test)，該人文變項達到統計上顯著差異( $\alpha=0.05$ )。

# 表示該人文變項組間期望值小於5的比例超過25%，因此，未做卡方檢定(Chi-square Test)。

註：本表已排除年齡/教育程度/工作別/婚姻狀況/個人每月平均所得/居住地區/回答不確定意見的受訪者。

附表4-3-C2.5 對海型國家風景區內環境美化綠化滿意度

Base:所有受訪者

|            |             | 非常滿意  | 還算滿意  | 不太滿意 | 非常不滿意 | 無此項或無此經驗 | 回答人數<br>(加權後) | 回答人數<br>(未加權) | 回答人數合<br>計百分比 |
|------------|-------------|-------|-------|------|-------|----------|---------------|---------------|---------------|
| 整體         |             | 26.05 | 68.59 | 4.78 | 0.21  | 0.38     | 2,913         | 3,159         | 100.00        |
| 性別         | 男           | 26.57 | 67.53 | 5.14 | 0.21  | 0.55     | 1,470         | 1,571         | 100.00        |
|            | 女           | 25.51 | 69.67 | 4.42 | 0.20  | 0.21     | 1,443         | 1,588         | 100.00        |
| 年齡 #       | 12歲~19歲     | 32.30 | 65.28 | 2.42 | 0.00  | 0.00     | 219           | 235           | 100.00        |
|            | 20歲~29歲     | 26.84 | 69.66 | 2.95 | 0.17  | 0.37     | 712           | 782           | 100.00        |
|            | 30歲~39歲     | 27.04 | 67.45 | 4.90 | 0.26  | 0.36     | 745           | 838           | 100.00        |
|            | 40歲~49歲     | 26.56 | 68.18 | 4.84 | 0.08  | 0.34     | 560           | 602           | 100.00        |
|            | 50歲~59歲     | 21.79 | 69.28 | 7.79 | 0.53  | 0.60     | 443           | 470           | 100.00        |
|            | 60歲~69歲     | 22.17 | 71.32 | 5.84 | 0.00  | 0.66     | 171           | 170           | 100.00        |
|            | 70歲以上       | 19.41 | 72.78 | 7.81 | 0.00  | 0.00     | 63            | 62            | 100.00        |
| 教育程度 #     | 國(初)中及以下    | 19.89 | 76.04 | 3.80 | 0.27  | 0.00     | 284           | 292           | 100.00        |
|            | 高中、職        | 24.94 | 69.77 | 4.15 | 0.41  | 0.73     | 733           | 786           | 100.00        |
|            | 大專及以上       | 27.40 | 67.01 | 5.18 | 0.11  | 0.30     | 1,895         | 2,081         | 100.00        |
| 工作別 #      | 專技主管人員      | 31.89 | 62.87 | 4.89 | 0.00  | 0.35     | 642           | 711           | 100.00        |
|            | 技術員/事務人員    | 26.35 | 68.43 | 5.00 | 0.00  | 0.22     | 484           | 523           | 100.00        |
|            | 服務工作人員      | 24.34 | 70.22 | 4.37 | 0.49  | 0.57     | 666           | 715           | 100.00        |
|            | 農林漁牧及體力工作者  | 24.76 | 66.50 | 6.38 | 0.47  | 1.88     | 165           | 189           | 100.00        |
|            | 家管/退休/無業    | 18.90 | 73.82 | 6.77 | 0.36  | 0.15     | 528           | 555           | 100.00        |
|            | 學生          | 28.88 | 69.16 | 1.96 | 0.00  | 0.00     | 428           | 466           | 100.00        |
| 婚姻狀況 #     | 未婚          | 29.09 | 67.03 | 3.55 | 0.13  | 0.21     | 1,254         | 1,367         | 100.00        |
|            | 已婚          | 23.74 | 69.77 | 5.72 | 0.26  | 0.51     | 1,659         | 1,792         | 100.00        |
| 個人每月平均所得 # | 無經常性收入或沒有收入 | 21.21 | 73.40 | 5.05 | 0.24  | 0.10     | 793           | 845           | 100.00        |
|            | 未滿3萬元       | 29.59 | 66.21 | 3.72 | 0.06  | 0.41     | 734           | 812           | 100.00        |
|            | 3萬元~未滿5萬元   | 25.65 | 69.10 | 4.60 | 0.18  | 0.47     | 883           | 962           | 100.00        |
|            | 5萬元~未滿10萬元  | 29.24 | 62.79 | 6.87 | 0.38  | 0.72     | 423           | 456           | 100.00        |
|            | 10萬元及以上     | 28.89 | 67.63 | 2.91 | 0.58  | 0.00     | 80            | 84            | 100.00        |
| 居住地區 #     | 北部地區        | 27.37 | 68.27 | 3.73 | 0.27  | 0.36     | 1,391         | 1,352         | 100.00        |
|            | 中部地區        | 26.69 | 66.72 | 5.85 | 0.17  | 0.57     | 467           | 530           | 100.00        |
|            | 南部地區        | 24.19 | 68.45 | 6.91 | 0.17  | 0.28     | 831           | 1,064         | 100.00        |
|            | 東部地區        | 14.98 | 83.27 | 0.88 | 0.00  | 0.88     | 123           | 116           | 100.00        |
|            | 金馬地區        | 32.65 | 67.35 | 0.00 | 0.00  | 0.00     | 2             | 3             | 100.00        |
|            | 國外地區        | 33.62 | 64.80 | 1.57 | 0.00  | 0.00     | 98            | 94            | 100.00        |
| 國籍         | 本國          | 25.64 | 68.82 | 4.93 | 0.21  | 0.39     | 2,795         | 3,046         | 100.00        |
|            | 外國          | 35.61 | 63.07 | 1.31 | 0.00  | 0.00     | 118           | 113           | 100.00        |
| 調查月份 #     | 1月          | 19.45 | 76.91 | 2.45 | 0.00  | 1.19     | 95            | 109           | 100.00        |
|            | 2月          | 32.31 | 60.70 | 5.21 | 1.45  | 0.33     | 327           | 379           | 100.00        |
|            | 3月          | 27.59 | 66.71 | 5.70 | 0.00  | 0.00     | 211           | 241           | 100.00        |
|            | 4月          | 24.13 | 70.56 | 5.31 | 0.00  | 0.00     | 262           | 283           | 100.00        |
|            | 5月          | 16.37 | 77.81 | 5.33 | 0.00  | 0.49     | 229           | 242           | 100.00        |
|            | 6月          | 15.90 | 80.94 | 3.16 | 0.00  | 0.00     | 266           | 281           | 100.00        |
|            | 7月          | 29.60 | 67.03 | 3.10 | 0.10  | 0.17     | 462           | 474           | 100.00        |
|            | 8月          | 37.30 | 55.52 | 5.50 | 0.31  | 1.37     | 252           | 257           | 100.00        |
|            | 9月          | 22.41 | 69.97 | 6.69 | 0.00  | 0.94     | 248           | 270           | 100.00        |
|            | 10月         | 17.89 | 75.24 | 6.87 | 0.00  | 0.00     | 189           | 208           | 100.00        |
|            | 11月         | 25.74 | 68.28 | 5.37 | 0.00  | 0.61     | 185           | 204           | 100.00        |
|            | 12月         | 35.08 | 61.84 | 3.08 | 0.00  | 0.00     | 187           | 211           | 100.00        |
| 季節 #       | 春季          | 31.16 | 63.58 | 4.12 | 0.78  | 0.36     | 609           | 699           | 100.00        |
|            | 夏季          | 22.63 | 71.77 | 5.43 | 0.00  | 0.16     | 702           | 766           | 100.00        |
|            | 秋季          | 27.86 | 67.85 | 3.73 | 0.13  | 0.43     | 980           | 1,012         | 100.00        |
|            | 冬季          | 22.03 | 71.07 | 6.35 | 0.00  | 0.56     | 622           | 682           | 100.00        |

\* 表示經卡方檢定(Chi-square Test)，該人文變項達到統計上顯著差異( $\alpha=0.05$ )。

# 表示該人文變項組間期望值小於5的比例超過25%，因此，未做卡方檢定(Chi-square Test)。

註：本表已排除年齡/教育程度/工作別/婚姻狀況/個人每月平均所得/居住地區/回答不確定意見的受訪者。

附表4-3-C2.6 對海型國家風景區內環境整潔滿意度

Base:所有受訪者

|            |             | 非常滿意  | 還算滿意  | 不太滿意 | 非常不滿意 | 無此項或無此經驗 | 回答人數<br>(加權後) | 回答人數<br>(未加權) | 回答人數合計百分比 |
|------------|-------------|-------|-------|------|-------|----------|---------------|---------------|-----------|
| 整體         |             | 27.10 | 68.35 | 3.86 | 0.47  | 0.22     | 2,913         | 3,159         | 100.00    |
| 性別         | 男           | 28.35 | 66.97 | 3.98 | 0.47  | 0.23     | 1,470         | 1,571         | 100.00    |
|            | 女           | 25.83 | 69.75 | 3.74 | 0.47  | 0.21     | 1,443         | 1,588         | 100.00    |
| 年齡 #       | 12歲~19歲     | 28.69 | 67.13 | 3.83 | 0.35  | 0.00     | 219           | 235           | 100.00    |
|            | 20歲~29歲     | 28.32 | 67.55 | 3.66 | 0.29  | 0.17     | 712           | 782           | 100.00    |
|            | 30歲~39歲     | 29.61 | 65.80 | 3.60 | 0.75  | 0.25     | 745           | 838           | 100.00    |
|            | 40歲~49歲     | 26.88 | 68.80 | 3.71 | 0.61  | 0.00     | 560           | 602           | 100.00    |
|            | 50歲~59歲     | 22.97 | 71.68 | 4.40 | 0.43  | 0.52     | 443           | 470           | 100.00    |
|            | 60歲~69歲     | 22.87 | 71.05 | 5.42 | 0.00  | 0.66     | 171           | 170           | 100.00    |
|            | 70歲以上       | 20.64 | 76.89 | 2.47 | 0.00  | 0.00     | 63            | 62            | 100.00    |
| 教育程度 #     | 國(初)中及以下    | 22.21 | 73.47 | 4.32 | 0.00  | 0.00     | 284           | 292           | 100.00    |
|            | 高中、職        | 23.13 | 72.24 | 3.96 | 0.41  | 0.25     | 733           | 786           | 100.00    |
|            | 大專及以上       | 29.37 | 66.07 | 3.75 | 0.56  | 0.25     | 1,895         | 2,081         | 100.00    |
| 工作別 #      | 專技主管人員      | 33.46 | 61.22 | 3.95 | 1.12  | 0.25     | 642           | 711           | 100.00    |
|            | 技術員/事務人員    | 25.04 | 69.81 | 4.73 | 0.19  | 0.22     | 484           | 523           | 100.00    |
|            | 服務工作人員      | 27.75 | 68.58 | 3.12 | 0.43  | 0.12     | 666           | 715           | 100.00    |
|            | 農林漁牧及體力工作者  | 25.95 | 66.69 | 6.88 | 0.00  | 0.47     | 165           | 189           | 100.00    |
|            | 家管/退休/無業    | 18.99 | 76.85 | 3.29 | 0.43  | 0.44     | 528           | 555           | 100.00    |
|            | 學生          | 29.31 | 67.16 | 3.42 | 0.11  | 0.00     | 428           | 466           | 100.00    |
| 婚姻狀況 *     | 未婚          | 29.46 | 66.04 | 3.67 | 0.72  | 0.10     | 1,254         | 1,367         | 100.00    |
|            | 已婚          | 25.31 | 70.09 | 4.00 | 0.28  | 0.32     | 1,659         | 1,792         | 100.00    |
| 個人每月平均所得 # | 無經常性收入或沒有收入 | 22.59 | 72.47 | 4.30 | 0.40  | 0.23     | 793           | 845           | 100.00    |
|            | 未滿3萬元       | 27.98 | 67.72 | 3.97 | 0.23  | 0.11     | 734           | 812           | 100.00    |
|            | 3萬元~未滿5萬元   | 27.23 | 69.11 | 3.27 | 0.18  | 0.21     | 883           | 962           | 100.00    |
|            | 5萬元~未滿10萬元  | 32.54 | 61.18 | 4.08 | 1.72  | 0.49     | 423           | 456           | 100.00    |
|            | 10萬元及以上     | 33.53 | 62.66 | 3.81 | 0.00  | 0.00     | 80            | 84            | 100.00    |
| 居住地區 #     | 北部地區        | 27.97 | 67.89 | 3.42 | 0.64  | 0.08     | 1,391         | 1,352         | 100.00    |
|            | 中部地區        | 28.33 | 67.02 | 3.98 | 0.26  | 0.41     | 467           | 530           | 100.00    |
|            | 南部地區        | 26.98 | 67.38 | 5.02 | 0.24  | 0.37     | 831           | 1,064         | 100.00    |
|            | 東部地區        | 12.30 | 86.45 | 1.25 | 0.00  | 0.00     | 123           | 116           | 100.00    |
|            | 金馬地區        | 32.65 | 67.35 | 0.00 | 0.00  | 0.00     | 2             | 3             | 100.00    |
|            | 國外地區        | 28.29 | 66.64 | 2.98 | 1.62  | 0.47     | 98            | 94            | 100.00    |
| 國籍 #       | 本國          | 26.89 | 68.62 | 3.88 | 0.39  | 0.22     | 2,795         | 3,046         | 100.00    |
|            | 外國          | 32.07 | 61.76 | 3.45 | 2.32  | 0.39     | 118           | 113           | 100.00    |
| 調查月份 #     | 1月          | 26.62 | 70.06 | 1.63 | 0.49  | 1.19     | 95            | 109           | 100.00    |
|            | 2月          | 29.69 | 63.45 | 3.91 | 2.95  | 0.00     | 327           | 379           | 100.00    |
|            | 3月          | 28.69 | 64.05 | 6.38 | 0.00  | 0.88     | 211           | 241           | 100.00    |
|            | 4月          | 27.51 | 68.18 | 4.13 | 0.00  | 0.18     | 262           | 283           | 100.00    |
|            | 5月          | 18.12 | 77.18 | 4.70 | 0.00  | 0.00     | 229           | 242           | 100.00    |
|            | 6月          | 17.11 | 78.30 | 4.30 | 0.29  | 0.00     | 266           | 281           | 100.00    |
|            | 7月          | 30.82 | 65.80 | 2.97 | 0.25  | 0.17     | 462           | 474           | 100.00    |
|            | 8月          | 39.78 | 58.05 | 1.55 | 0.31  | 0.31     | 252           | 257           | 100.00    |
|            | 9月          | 22.70 | 71.41 | 5.45 | 0.00  | 0.44     | 248           | 270           | 100.00    |
|            | 10月         | 17.73 | 76.30 | 5.72 | 0.24  | 0.00     | 189           | 208           | 100.00    |
|            | 11月         | 29.13 | 69.78 | 1.08 | 0.00  | 0.00     | 185           | 204           | 100.00    |
|            | 12月         | 32.70 | 62.74 | 4.07 | 0.25  | 0.25     | 187           | 211           | 100.00    |
| 季節 #       | 春季          | 30.14 | 64.26 | 3.61 | 1.73  | 0.26     | 609           | 699           | 100.00    |
|            | 夏季          | 24.80 | 69.88 | 4.99 | 0.00  | 0.33     | 702           | 766           | 100.00    |
|            | 秋季          | 29.40 | 67.21 | 2.96 | 0.27  | 0.16     | 980           | 1,012         | 100.00    |
|            | 冬季          | 23.11 | 72.41 | 4.23 | 0.07  | 0.17     | 622           | 682           | 100.00    |

\* 表示經卡方檢定(Chi-square Test)，該人文變項達到統計上顯著差異( $\alpha=0.05$ )。

# 表示該人文變項組間期望值小於5的比例超過25%，因此，未做卡方檢定(Chi-square Test)。

註：本表已排除年齡/教育程度/工作別/婚姻狀況/個人每月平均所得/居住地區/回答不確定意見的受訪者。

附表4-3-C2.7 對海型國家風景區內停車位數量滿意度

Base:所有受訪者

|            |             | 非常滿意  | 還算滿意  | 不太滿意  | 非常不滿意 | 無此項或無此經驗 | 回答人數<br>(加權後) | 回答人數<br>(未加權) | 回答人數合<br>計百分比 |
|------------|-------------|-------|-------|-------|-------|----------|---------------|---------------|---------------|
| 整體         |             | 21.90 | 59.73 | 8.64  | 0.73  | 9.00     | 2,913         | 3,159         | 100.00        |
| 性別 *       | 男           | 23.11 | 57.55 | 9.84  | 0.69  | 8.80     | 1,470         | 1,571         | 100.00        |
|            | 女           | 20.67 | 61.95 | 7.42  | 0.77  | 9.19     | 1,443         | 1,588         | 100.00        |
| 年齡 *       | 12歲~19歲     | 22.99 | 55.88 | 5.90  | 0.52  | 14.72    | 219           | 235           | 100.00        |
|            | 20歲~29歲     | 23.80 | 58.90 | 8.13  | 0.27  | 8.91     | 712           | 782           | 100.00        |
|            | 30歲~39歲     | 26.30 | 55.74 | 8.73  | 1.17  | 8.06     | 745           | 838           | 100.00        |
|            | 40歲~49歲     | 17.71 | 62.06 | 11.78 | 0.89  | 7.56     | 560           | 602           | 100.00        |
|            | 50歲~59歲     | 20.22 | 65.64 | 8.02  | 0.75  | 5.37     | 443           | 470           | 100.00        |
|            | 60歲~69歲     | 17.12 | 61.77 | 5.54  | 0.66  | 14.92    | 171           | 170           | 100.00        |
|            | 70歲以上       | 6.75  | 61.85 | 7.89  | 0.00  | 23.51    | 63            | 62            | 100.00        |
| 教育程度 *     | 國(初)中及以下    | 10.56 | 66.67 | 6.44  | 0.80  | 15.53    | 284           | 292           | 100.00        |
|            | 高中、職        | 18.22 | 62.79 | 10.29 | 0.57  | 8.13     | 733           | 786           | 100.00        |
|            | 大專及以上       | 25.03 | 57.50 | 8.34  | 0.78  | 8.36     | 1,895         | 2,081         | 100.00        |
| 工作別 *      | 專技主管人員      | 30.31 | 54.04 | 9.36  | 0.53  | 5.76     | 642           | 711           | 100.00        |
|            | 技術員/事務人員    | 20.63 | 59.11 | 9.47  | 1.72  | 9.06     | 484           | 523           | 100.00        |
|            | 服務工作人員      | 20.15 | 61.16 | 9.00  | 0.63  | 9.06     | 666           | 715           | 100.00        |
|            | 農林漁牧及體力工作者  | 20.17 | 67.07 | 7.41  | 1.16  | 4.19     | 165           | 189           | 100.00        |
|            | 家管/退休/無業    | 14.04 | 64.86 | 9.28  | 0.43  | 11.39    | 528           | 555           | 100.00        |
|            | 學生          | 23.82 | 57.58 | 5.75  | 0.26  | 12.58    | 428           | 466           | 100.00        |
| 婚姻狀況 *     | 未婚          | 24.53 | 57.76 | 7.18  | 0.51  | 10.01    | 1,254         | 1,367         | 100.00        |
|            | 已婚          | 19.92 | 61.21 | 9.75  | 0.89  | 8.23     | 1,659         | 1,792         | 100.00        |
| 個人每月平均所得 * | 無經常性收入或沒有收入 | 16.18 | 62.89 | 7.46  | 0.53  | 12.95    | 793           | 845           | 100.00        |
|            | 未滿3萬元       | 23.23 | 59.05 | 8.48  | 0.15  | 9.10     | 734           | 812           | 100.00        |
|            | 3萬元~未滿5萬元   | 22.71 | 60.32 | 9.24  | 1.04  | 6.70     | 883           | 962           | 100.00        |
|            | 5萬元~未滿10萬元  | 28.31 | 53.55 | 10.75 | 1.06  | 6.34     | 423           | 456           | 100.00        |
|            | 10萬元及以上     | 23.67 | 60.86 | 4.26  | 2.84  | 8.37     | 80            | 84            | 100.00        |
| 居住地區 #     | 北部地區        | 19.51 | 54.97 | 12.06 | 1.30  | 12.16    | 1,391         | 1,352         | 100.00        |
|            | 中部地區        | 24.88 | 61.15 | 6.51  | 0.23  | 7.23     | 467           | 530           | 100.00        |
|            | 南部地區        | 25.83 | 62.72 | 6.18  | 0.24  | 5.03     | 831           | 1,064         | 100.00        |
|            | 東部地區        | 10.71 | 80.22 | 1.88  | 0.00  | 7.20     | 123           | 116           | 100.00        |
|            | 金馬地區        | 32.65 | 19.53 | 0.00  | 0.00  | 47.82    | 2             | 3             | 100.00        |
|            | 國外地區        | 22.12 | 70.40 | 0.00  | 0.00  | 7.48     | 98            | 94            | 100.00        |
| 國籍 *       | 本國          | 21.80 | 59.43 | 9.01  | 0.76  | 9.01     | 2,795         | 3,046         | 100.00        |
|            | 外國          | 24.38 | 66.83 | 0.00  | 0.00  | 8.79     | 118           | 113           | 100.00        |
| 調查月份 *     | 1月          | 27.33 | 68.59 | 4.08  | 0.00  | 0.00     | 95            | 109           | 100.00        |
|            | 2月          | 33.11 | 62.08 | 4.01  | 0.00  | 0.80     | 327           | 379           | 100.00        |
|            | 3月          | 25.27 | 67.98 | 6.16  | 0.00  | 0.59     | 211           | 241           | 100.00        |
|            | 4月          | 19.63 | 69.32 | 8.61  | 0.61  | 1.83     | 262           | 283           | 100.00        |
|            | 5月          | 13.27 | 69.27 | 14.24 | 0.99  | 2.23     | 229           | 242           | 100.00        |
|            | 6月          | 9.71  | 71.44 | 11.90 | 2.13  | 4.82     | 266           | 281           | 100.00        |
|            | 7月          | 18.42 | 47.49 | 11.39 | 0.72  | 21.98    | 462           | 474           | 100.00        |
|            | 8月          | 34.71 | 51.84 | 5.33  | 0.45  | 7.66     | 252           | 257           | 100.00        |
|            | 9月          | 16.83 | 60.55 | 11.36 | 1.37  | 9.88     | 248           | 270           | 100.00        |
|            | 10月         | 20.95 | 56.41 | 5.51  | 0.82  | 16.31    | 189           | 208           | 100.00        |
|            | 11月         | 21.46 | 56.22 | 5.11  | 0.61  | 16.59    | 185           | 204           | 100.00        |
|            | 12月         | 26.33 | 46.63 | 11.15 | 0.60  | 15.29    | 187           | 211           | 100.00        |
| 季節 *       | 春季          | 30.12 | 58.33 | 6.22  | 0.19  | 5.14     | 609           | 699           | 100.00        |
|            | 夏季          | 19.25 | 68.90 | 9.71  | 0.55  | 1.58     | 702           | 766           | 100.00        |
|            | 秋季          | 20.24 | 55.11 | 9.97  | 1.04  | 13.64    | 980           | 1,012         | 100.00        |
|            | 冬季          | 19.46 | 58.00 | 7.72  | 0.98  | 13.84    | 622           | 682           | 100.00        |

\* 表示經卡方檢定(Chi-square Test)，該人文變項達到統計上顯著差異( $\alpha=0.05$ )。

# 表示該人文變項組間期望值小於5的比例超過25%，因此，未做卡方檢定 (Chi-square Test)。

註：本表已排除年齡/教育程度/工作別/婚姻狀況/個人每月平均所得/居住地區/回答不確定意見的受訪者。

附表4-3-C2.8 對海型國家風景區內廁所清潔程度滿意度

Base:所有受訪者

|            |             | 非常滿意  | 還算滿意  | 不太滿意  | 非常不滿意 | 無此項或無此經驗 | 回答人數<br>(加權後) | 回答人數<br>(未加權) | 回答人數合計百分比 |
|------------|-------------|-------|-------|-------|-------|----------|---------------|---------------|-----------|
| 整體         |             | 20.77 | 58.21 | 5.98  | 0.42  | 14.61    | 2,913         | 3,159         | 100.00    |
| 性別         | 男           | 22.38 | 57.89 | 5.19  | 0.36  | 14.18    | 1,470         | 1,571         | 100.00    |
|            | 女           | 19.12 | 58.54 | 6.79  | 0.49  | 15.06    | 1,443         | 1,588         | 100.00    |
| 年齡 *       | 12歲~19歲     | 17.07 | 60.89 | 4.27  | 0.71  | 17.07    | 219           | 235           | 100.00    |
|            | 20歲~29歲     | 20.18 | 57.05 | 5.23  | 0.11  | 17.43    | 712           | 782           | 100.00    |
|            | 30歲~39歲     | 21.83 | 55.89 | 6.98  | 0.51  | 14.79    | 745           | 838           | 100.00    |
|            | 40歲~49歲     | 20.30 | 61.94 | 4.77  | 0.42  | 12.57    | 560           | 602           | 100.00    |
|            | 50歲~59歲     | 23.76 | 57.18 | 7.77  | 0.86  | 10.43    | 443           | 470           | 100.00    |
|            | 60歲~69歲     | 20.70 | 55.12 | 5.99  | 0.00  | 18.20    | 171           | 170           | 100.00    |
|            | 70歲以上       | 10.94 | 72.13 | 6.83  | 0.00  | 10.11    | 63            | 62            | 100.00    |
| 教育程度       | 國(初)中及以下    | 19.85 | 59.54 | 4.93  | 0.94  | 14.73    | 284           | 292           | 100.00    |
|            | 高中、職        | 18.49 | 61.48 | 6.36  | 0.27  | 13.40    | 733           | 786           | 100.00    |
|            | 大專及以上       | 21.79 | 56.75 | 6.00  | 0.40  | 15.07    | 1,895         | 2,081         | 100.00    |
| 工作別 *      | 專技主管人員      | 27.56 | 51.48 | 6.02  | 0.82  | 14.12    | 642           | 711           | 100.00    |
|            | 技術員/事務人員    | 19.66 | 58.51 | 5.93  | 0.26  | 15.65    | 484           | 523           | 100.00    |
|            | 服務工作人員      | 19.98 | 61.02 | 6.24  | 0.24  | 12.53    | 666           | 715           | 100.00    |
|            | 農林漁牧及體力工作者  | 23.45 | 55.91 | 5.94  | 0.69  | 14.01    | 165           | 189           | 100.00    |
|            | 家管/退休/無業    | 15.63 | 62.65 | 7.14  | 0.15  | 14.43    | 528           | 555           | 100.00    |
|            | 學生          | 18.36 | 59.02 | 4.19  | 0.54  | 17.90    | 428           | 466           | 100.00    |
| 婚姻狀況 *     | 未婚          | 20.33 | 56.97 | 4.90  | 0.55  | 17.25    | 1,254         | 1,367         | 100.00    |
|            | 已婚          | 21.10 | 59.15 | 6.81  | 0.33  | 12.62    | 1,659         | 1,792         | 100.00    |
| 個人每月平均所得 * | 無經常性收入或沒有收入 | 15.42 | 61.37 | 5.66  | 0.39  | 17.16    | 793           | 845           | 100.00    |
|            | 未滿3萬元       | 21.62 | 60.57 | 5.40  | 0.06  | 12.35    | 734           | 812           | 100.00    |
|            | 3萬元~未滿5萬元   | 21.02 | 57.26 | 6.64  | 0.52  | 14.56    | 883           | 962           | 100.00    |
|            | 5萬元~未滿10萬元  | 27.91 | 51.42 | 5.65  | 0.99  | 14.03    | 423           | 456           | 100.00    |
|            | 10萬元及以上     | 25.34 | 51.71 | 9.15  | 0.00  | 13.80    | 80            | 84            | 100.00    |
| 居住地區 #     | 北部地區        | 20.06 | 55.12 | 6.30  | 0.41  | 18.12    | 1,391         | 1,352         | 100.00    |
|            | 中部地區        | 22.59 | 58.50 | 6.96  | 0.33  | 11.61    | 467           | 530           | 100.00    |
|            | 南部地區        | 23.34 | 59.43 | 5.50  | 0.48  | 11.25    | 831           | 1,064         | 100.00    |
|            | 東部地區        | 7.94  | 76.04 | 1.80  | 0.88  | 13.34    | 123           | 116           | 100.00    |
|            | 金馬地區        | 32.65 | 19.53 | 0.00  | 0.00  | 47.82    | 2             | 3             | 100.00    |
|            | 國外地區        | 16.16 | 68.88 | 6.33  | 0.00  | 8.63     | 98            | 94            | 100.00    |
| 國籍         | 本國          | 20.88 | 57.92 | 5.91  | 0.40  | 14.90    | 2,795         | 3,046         | 100.00    |
|            | 外國          | 18.18 | 65.17 | 7.82  | 0.96  | 7.87     | 118           | 113           | 100.00    |
| 調查月份 *     | 1月          | 26.68 | 66.42 | 2.83  | 0.00  | 4.07     | 95            | 109           | 100.00    |
|            | 2月          | 29.69 | 62.21 | 3.65  | 2.00  | 2.46     | 327           | 379           | 100.00    |
|            | 3月          | 24.44 | 59.94 | 7.39  | 0.37  | 7.86     | 211           | 241           | 100.00    |
|            | 4月          | 14.66 | 68.38 | 6.88  | 0.88  | 9.19     | 262           | 283           | 100.00    |
|            | 5月          | 12.73 | 72.85 | 9.17  | 0.00  | 5.25     | 229           | 242           | 100.00    |
|            | 6月          | 13.90 | 61.88 | 10.08 | 0.58  | 13.56    | 266           | 281           | 100.00    |
|            | 7月          | 18.53 | 51.25 | 7.29  | 0.00  | 22.93    | 462           | 474           | 100.00    |
|            | 8月          | 33.26 | 50.88 | 4.37  | 0.00  | 11.49    | 252           | 257           | 100.00    |
|            | 9月          | 16.19 | 60.11 | 5.33  | 0.00  | 18.37    | 248           | 270           | 100.00    |
|            | 10月         | 14.30 | 57.06 | 5.34  | 0.00  | 23.29    | 189           | 208           | 100.00    |
|            | 11月         | 21.30 | 51.30 | 2.22  | 0.00  | 25.18    | 185           | 204           | 100.00    |
|            | 12月         | 26.98 | 40.33 | 3.30  | 0.60  | 28.79    | 187           | 211           | 100.00    |
| 季節 *       | 春季          | 28.39 | 56.13 | 3.41  | 1.26  | 10.82    | 609           | 699           | 100.00    |
|            | 夏季          | 16.97 | 67.31 | 7.78  | 0.44  | 7.51     | 702           | 766           | 100.00    |
|            | 秋季          | 21.06 | 54.04 | 7.30  | 0.16  | 17.44    | 980           | 1,012         | 100.00    |
|            | 冬季          | 17.14 | 56.56 | 4.41  | 0.00  | 21.90    | 622           | 682           | 100.00    |

\* 表示經卡方檢定(Chi-square Test)，該人文變項達到統計上顯著差異( $\alpha=0.05$ )。

# 表示該人文變項組間期望值小於5的比例超過25%，因此，未做卡方檢定(Chi-square Test)。

註：本表已排除年齡/教育程度/工作別/婚姻狀況/個人每月平均所得/居住地區/回答不確定意見的受訪者。



附表4-3-C2.9 對海型國家風景區內提供之旅遊資訊服務滿意度

Base:所有受訪者

|            |             | 非常滿意  | 還算滿意  | 不太滿意 | 非常不滿意 | 無此項或無此經驗 | 回答人數<br>(加權後) | 回答人數<br>(未加權) | 回答人數合計百分比 |
|------------|-------------|-------|-------|------|-------|----------|---------------|---------------|-----------|
| 整體         |             | 20.17 | 47.98 | 3.09 | 0.05  | 28.70    | 2,913         | 3,159         | 100.00    |
| 性別 *       | 男           | 20.70 | 46.60 | 3.96 | 0.08  | 28.67    | 1,470         | 1,571         | 100.00    |
|            | 女           | 19.63 | 49.40 | 2.21 | 0.03  | 28.73    | 1,443         | 1,588         | 100.00    |
| 年齡 *       | 12歲~19歲     | 21.01 | 54.48 | 1.43 | 0.00  | 23.08    | 219           | 235           | 100.00    |
|            | 20歲~29歲     | 22.67 | 48.80 | 2.64 | 0.00  | 25.88    | 712           | 782           | 100.00    |
|            | 30歲~39歲     | 23.10 | 47.58 | 3.17 | 0.06  | 26.08    | 745           | 838           | 100.00    |
|            | 40歲~49歲     | 19.88 | 48.55 | 4.17 | 0.20  | 27.20    | 560           | 602           | 100.00    |
|            | 50歲~59歲     | 15.51 | 48.19 | 3.48 | 0.00  | 32.82    | 443           | 470           | 100.00    |
|            | 60歲~69歲     | 12.25 | 39.86 | 2.68 | 0.00  | 45.22    | 171           | 170           | 100.00    |
|            | 70歲以上       | 10.94 | 36.49 | 1.81 | 0.00  | 50.77    | 63            | 62            | 100.00    |
| 教育程度 *     | 國(初)中及以下    | 10.25 | 44.06 | 0.94 | 0.00  | 44.75    | 284           | 292           | 100.00    |
|            | 高中、職        | 18.34 | 49.29 | 2.70 | 0.00  | 29.68    | 733           | 786           | 100.00    |
|            | 大專及以上       | 22.36 | 48.07 | 3.57 | 0.08  | 25.92    | 1,895         | 2,081         | 100.00    |
| 工作別 *      | 專技主管人員      | 26.68 | 47.59 | 4.34 | 0.00  | 21.40    | 642           | 711           | 100.00    |
|            | 技術員/事務人員    | 18.04 | 51.74 | 3.07 | 0.10  | 27.06    | 484           | 523           | 100.00    |
|            | 服務工作人員      | 20.12 | 46.32 | 2.64 | 0.00  | 30.93    | 666           | 715           | 100.00    |
|            | 農林漁牧及體力工作者  | 18.04 | 40.89 | 1.69 | 0.00  | 39.38    | 165           | 189           | 100.00    |
|            | 家管/退休/無業    | 12.85 | 45.30 | 3.37 | 0.21  | 38.26    | 528           | 555           | 100.00    |
|            | 學生          | 22.72 | 52.97 | 2.16 | 0.00  | 22.15    | 428           | 466           | 100.00    |
| 婚姻狀況 *     | 未婚          | 22.96 | 50.39 | 2.70 | 0.13  | 23.82    | 1,254         | 1,367         | 100.00    |
|            | 已婚          | 18.06 | 46.16 | 3.39 | 0.00  | 32.39    | 1,659         | 1,792         | 100.00    |
| 個人每月平均所得 * | 無經常性收入或沒有收入 | 15.54 | 45.85 | 2.68 | 0.20  | 35.73    | 793           | 845           | 100.00    |
|            | 未滿3萬元       | 21.95 | 50.71 | 2.01 | 0.00  | 25.33    | 734           | 812           | 100.00    |
|            | 3萬元~未滿5萬元   | 19.70 | 47.81 | 3.66 | 0.00  | 28.83    | 883           | 962           | 100.00    |
|            | 5萬元~未滿10萬元  | 26.37 | 47.08 | 4.13 | 0.00  | 22.42    | 423           | 456           | 100.00    |
|            | 10萬元及以上     | 22.11 | 50.75 | 5.35 | 0.00  | 21.79    | 80            | 84            | 100.00    |
| 居住地區 #     | 北部地區        | 21.42 | 52.53 | 3.34 | 0.00  | 22.70    | 1,391         | 1,352         | 100.00    |
|            | 中部地區        | 20.85 | 43.27 | 4.06 | 0.00  | 31.83    | 467           | 530           | 100.00    |
|            | 南部地區        | 19.61 | 45.22 | 2.86 | 0.00  | 32.30    | 831           | 1,064         | 100.00    |
|            | 東部地區        | 8.03  | 36.50 | 0.00 | 0.00  | 55.47    | 123           | 116           | 100.00    |
|            | 金馬地區        | 32.65 | 67.35 | 0.00 | 0.00  | 0.00     | 2             | 3             | 100.00    |
|            | 國外地區        | 18.77 | 43.33 | 0.79 | 1.62  | 35.49    | 98            | 94            | 100.00    |
| 國籍 #       | 本國          | 20.04 | 48.24 | 3.17 | 0.00  | 28.55    | 2,795         | 3,046         | 100.00    |
|            | 外國          | 23.16 | 41.98 | 1.31 | 1.36  | 32.19    | 118           | 113           | 100.00    |
| 調查月份 *     | 1月          | 24.72 | 64.35 | 2.45 | 0.00  | 8.48     | 95            | 109           | 100.00    |
|            | 2月          | 26.78 | 53.97 | 2.62 | 0.00  | 16.63    | 327           | 379           | 100.00    |
|            | 3月          | 19.38 | 49.80 | 3.64 | 0.00  | 27.18    | 211           | 241           | 100.00    |
|            | 4月          | 16.92 | 50.45 | 3.70 | 0.00  | 28.94    | 262           | 283           | 100.00    |
|            | 5月          | 11.79 | 55.46 | 2.45 | 0.00  | 30.31    | 229           | 242           | 100.00    |
|            | 6月          | 12.52 | 51.52 | 3.02 | 0.00  | 32.95    | 266           | 281           | 100.00    |
|            | 7月          | 21.88 | 43.89 | 2.39 | 0.25  | 31.59    | 462           | 474           | 100.00    |
|            | 8月          | 30.30 | 46.16 | 2.47 | 0.00  | 21.07    | 252           | 257           | 100.00    |
|            | 9月          | 20.30 | 43.33 | 3.54 | 0.00  | 32.83    | 248           | 270           | 100.00    |
|            | 10月         | 12.73 | 40.72 | 4.58 | 0.00  | 41.98    | 189           | 208           | 100.00    |
|            | 11月         | 23.04 | 45.21 | 2.92 | 0.00  | 28.83    | 185           | 204           | 100.00    |
|            | 12月         | 19.53 | 38.39 | 4.32 | 0.25  | 37.51    | 187           | 211           | 100.00    |
| 季節 *       | 春季          | 24.23 | 50.79 | 3.12 | 0.08  | 21.79    | 609           | 699           | 100.00    |
|            | 夏季          | 15.98 | 51.89 | 3.27 | 0.00  | 28.86    | 702           | 766           | 100.00    |
|            | 秋季          | 21.50 | 46.54 | 2.58 | 0.12  | 29.26    | 980           | 1,012         | 100.00    |
|            | 冬季          | 18.82 | 43.10 | 3.67 | 0.00  | 34.42    | 622           | 682           | 100.00    |

\* 表示經卡方檢定(Chi-square Test)，該人文變項達到統計上顯著差異( $\alpha=0.05$ )。

# 表示該人文變項組間期望值小於5的比例超過25%，因此，未做卡方檢定(Chi-square Test)。

註：本表已排除年齡/教育程度/工作別/婚姻狀況/個人每月平均所得/居住地區/回答不確定意見的受訪者。

附表4-3-C2.10 對海型國家風景區內辦理的活動滿意度

Base:所有受訪者

|          |             | 非常滿意 | 還算滿意  | 不太滿意 | 非常不滿意 | 無此項或無此經驗 | 回答人數<br>(加權後) | 回答人數<br>(未加權) | 回答人數合計百分比 |
|----------|-------------|------|-------|------|-------|----------|---------------|---------------|-----------|
| 整體       |             | 3.66 | 24.15 | 0.71 | 0.00  | 71.48    | 2,913         | 3,159         | 100.00    |
| 性別       | 男           | 3.57 | 23.45 | 0.48 | 0.00  | 72.50    | 1,470         | 1,571         | 100.00    |
|          | 女           | 3.75 | 24.86 | 0.94 | 0.00  | 70.44    | 1,443         | 1,588         | 100.00    |
| 年齡 *     | 12歲~19歲     | 4.57 | 24.74 | 0.00 | 0.00  | 70.68    | 219           | 235           | 100.00    |
|          | 20歲~29歲     | 4.36 | 20.58 | 0.75 | 0.00  | 74.31    | 712           | 782           | 100.00    |
|          | 30歲~39歲     | 4.14 | 25.74 | 0.06 | 0.00  | 70.05    | 745           | 838           | 100.00    |
|          | 40歲~49歲     | 3.60 | 23.28 | 0.49 | 0.00  | 72.63    | 560           | 602           | 100.00    |
|          | 50歲~59歲     | 2.09 | 25.98 | 2.48 | 0.00  | 69.45    | 443           | 470           | 100.00    |
|          | 60歲~69歲     | 1.78 | 27.76 | 0.00 | 0.00  | 70.47    | 171           | 170           | 100.00    |
|          | 70歲以上       | 3.62 | 28.69 | 1.81 | 0.00  | 65.89    | 63            | 62            | 100.00    |
| 教育程度     | 國(初)中及以下    | 3.34 | 28.94 | 1.20 | 0.00  | 66.53    | 284           | 292           | 100.00    |
|          | 高中、職        | 2.88 | 25.50 | 0.77 | 0.00  | 70.85    | 733           | 786           | 100.00    |
|          | 大專及以上       | 4.01 | 22.91 | 0.61 | 0.00  | 72.47    | 1,895         | 2,081         | 100.00    |
| 工作別 *    | 專技主管人員      | 4.58 | 23.31 | 0.72 | 0.00  | 71.38    | 642           | 711           | 100.00    |
|          | 技術員/事務人員    | 2.89 | 24.93 | 0.00 | 0.00  | 72.17    | 484           | 523           | 100.00    |
|          | 服務工作人員      | 2.92 | 23.44 | 1.14 | 0.00  | 72.50    | 666           | 715           | 100.00    |
|          | 農林漁牧及體力工作者  | 3.87 | 34.81 | 1.16 | 0.00  | 60.16    | 165           | 189           | 100.00    |
|          | 家管/退休/無業    | 2.99 | 25.50 | 1.22 | 0.00  | 70.29    | 528           | 555           | 100.00    |
|          | 學生          | 5.05 | 19.87 | 0.00 | 0.00  | 75.08    | 428           | 466           | 100.00    |
| 婚姻狀況     | 未婚          | 4.41 | 22.90 | 0.54 | 0.00  | 72.15    | 1,254         | 1,367         | 100.00    |
|          | 已婚          | 3.10 | 25.10 | 0.83 | 0.00  | 70.97    | 1,659         | 1,792         | 100.00    |
| 個人每月平均所得 | 無經常性收入或沒有收入 | 3.06 | 24.36 | 0.67 | 0.00  | 71.90    | 793           | 845           | 100.00    |
|          | 未滿3萬元       | 4.00 | 26.90 | 0.57 | 0.00  | 68.54    | 734           | 812           | 100.00    |
|          | 3萬元~未滿5萬元   | 3.78 | 23.84 | 0.70 | 0.00  | 71.68    | 883           | 962           | 100.00    |
|          | 5萬元~未滿10萬元  | 3.92 | 21.28 | 1.17 | 0.00  | 73.64    | 423           | 456           | 100.00    |
|          | 10萬元及以上     | 3.81 | 15.49 | 0.00 | 0.00  | 80.70    | 80            | 84            | 100.00    |
| 居住地區 #   | 北部地區        | 4.36 | 15.20 | 1.06 | 0.00  | 79.38    | 1,391         | 1,352         | 100.00    |
|          | 中部地區        | 2.12 | 26.11 | 0.41 | 0.00  | 71.36    | 467           | 530           | 100.00    |
|          | 南部地區        | 3.06 | 37.26 | 0.24 | 0.00  | 59.44    | 831           | 1,064         | 100.00    |
|          | 東部地區        | 2.68 | 36.03 | 1.55 | 0.00  | 59.74    | 123           | 116           | 100.00    |
|          | 金馬地區        | 0.00 | 80.47 | 0.00 | 0.00  | 19.53    | 2             | 3             | 100.00    |
|          | 國外地區        | 7.53 | 14.48 | 0.00 | 0.00  | 77.99    | 98            | 94            | 100.00    |
| 國籍 *     | 本國          | 3.43 | 24.58 | 0.71 | 0.00  | 71.28    | 2,795         | 3,046         | 100.00    |
|          | 外國          | 9.09 | 13.93 | 0.66 | 0.00  | 76.32    | 118           | 113           | 100.00    |
| 調查月份 #   | 1月          | 5.05 | 50.96 | 0.00 | 0.00  | 43.99    | 95            | 109           | 100.00    |
|          | 2月          | 3.97 | 40.09 | 0.00 | 0.00  | 55.94    | 327           | 379           | 100.00    |
|          | 3月          | 3.15 | 42.19 | 0.00 | 0.00  | 54.66    | 211           | 241           | 100.00    |
|          | 4月          | 1.28 | 32.44 | 0.00 | 0.00  | 66.29    | 262           | 283           | 100.00    |
|          | 5月          | 4.94 | 41.55 | 2.52 | 0.00  | 50.99    | 229           | 242           | 100.00    |
|          | 6月          | 6.04 | 33.29 | 3.85 | 0.00  | 56.82    | 266           | 281           | 100.00    |
|          | 7月          | 4.35 | 7.87  | 0.49 | 0.00  | 87.29    | 462           | 474           | 100.00    |
|          | 8月          | 4.00 | 6.96  | 0.18 | 0.00  | 88.85    | 252           | 257           | 100.00    |
|          | 9月          | 2.68 | 10.84 | 0.75 | 0.00  | 85.73    | 248           | 270           | 100.00    |
|          | 10月         | 0.98 | 13.87 | 0.00 | 0.00  | 85.15    | 189           | 208           | 100.00    |
|          | 11月         | 4.28 | 16.62 | 0.00 | 0.00  | 79.10    | 185           | 204           | 100.00    |
|          | 12月         | 2.64 | 15.30 | 0.00 | 0.00  | 82.06    | 187           | 211           | 100.00    |
| 季節 *     | 春季          | 3.73 | 34.15 | 0.00 | 0.00  | 62.12    | 609           | 699           | 100.00    |
|          | 夏季          | 3.04 | 38.34 | 0.82 | 0.00  | 57.80    | 702           | 766           | 100.00    |
|          | 秋季          | 4.72 | 14.54 | 1.32 | 0.00  | 79.42    | 980           | 1,012         | 100.00    |
|          | 冬季          | 2.64 | 13.48 | 0.30 | 0.00  | 83.58    | 622           | 682           | 100.00    |

\* 表示經卡方檢定(Chi-square Test)，該人文變項達到統計上顯著差異( $\alpha=0.05$ )。

# 表示該人文變項組間期望值小於5的比例超過25%，因此，未做卡方檢定(Chi-square Test)。

註：本表已排除年齡/教育程度/工作別/婚姻狀況/個人每月平均所得/居住地區/回答不確定意見的受訪者。

附表4-3-C2.11 對海型國家風景區內整體滿意度

Base:所有受訪者

|            |             | 非常滿意  | 還算滿意  | 不太滿意 | 非常不滿意 | 回答人數<br>(加權後) | 回答人數<br>(未加權) | 回答人數合<br>計百分比 |
|------------|-------------|-------|-------|------|-------|---------------|---------------|---------------|
| 整體         |             | 20.08 | 78.66 | 1.02 | 0.24  | 2,913         | 3,159         | 100.00        |
| 性別         | 男           | 20.77 | 77.90 | 1.04 | 0.29  | 1,470         | 1,571         | 100.00        |
|            | 女           | 19.38 | 79.43 | 1.00 | 0.19  | 1,443         | 1,588         | 100.00        |
| 年齡 #       | 12歲~19歲     | 19.91 | 79.39 | 0.71 | 0.00  | 219           | 235           | 100.00        |
|            | 20歲~29歲     | 21.96 | 76.79 | 1.25 | 0.00  | 712           | 782           | 100.00        |
|            | 30歲~39歲     | 22.04 | 76.55 | 0.85 | 0.57  | 745           | 838           | 100.00        |
|            | 40歲~49歲     | 19.15 | 79.40 | 1.17 | 0.29  | 560           | 602           | 100.00        |
|            | 50歲~59歲     | 16.97 | 81.91 | 0.85 | 0.28  | 443           | 470           | 100.00        |
|            | 60歲~69歲     | 18.23 | 80.87 | 0.90 | 0.00  | 171           | 170           | 100.00        |
|            | 70歲以上       | 11.60 | 86.68 | 1.72 | 0.00  | 63            | 62            | 100.00        |
| 教育程度 #     | 國(初)中及以下    | 11.21 | 88.51 | 0.27 | 0.00  | 284           | 292           | 100.00        |
|            | 高中、職        | 19.01 | 80.56 | 0.27 | 0.15  | 733           | 786           | 100.00        |
|            | 大專及以上       | 21.83 | 76.44 | 1.42 | 0.31  | 1,895         | 2,081         | 100.00        |
| 工作別 #      | 專技主管人員      | 26.95 | 71.13 | 1.60 | 0.31  | 642           | 711           | 100.00        |
|            | 技術員/事務人員    | 18.18 | 80.54 | 1.28 | 0.00  | 484           | 523           | 100.00        |
|            | 服務工作人員      | 20.56 | 77.99 | 0.87 | 0.59  | 666           | 715           | 100.00        |
|            | 農林漁牧及體力工作者  | 21.83 | 77.70 | 0.47 | 0.00  | 165           | 189           | 100.00        |
|            | 家管/退休/無業    | 12.87 | 86.18 | 0.74 | 0.21  | 528           | 555           | 100.00        |
|            | 學生          | 19.41 | 79.94 | 0.65 | 0.00  | 428           | 466           | 100.00        |
| 婚姻狀況       | 未婚          | 22.17 | 76.48 | 1.20 | 0.15  | 1,254         | 1,367         | 100.00        |
|            | 已婚          | 18.51 | 80.30 | 0.88 | 0.31  | 1,659         | 1,792         | 100.00        |
| 個人每月平均所得 # | 無經常性收入或沒有收入 | 13.73 | 85.48 | 0.51 | 0.28  | 793           | 845           | 100.00        |
|            | 未滿3萬元       | 22.90 | 76.40 | 0.70 | 0.00  | 734           | 812           | 100.00        |
|            | 3萬元~未滿5萬元   | 20.30 | 78.16 | 1.31 | 0.23  | 883           | 962           | 100.00        |
|            | 5萬元~未滿10萬元  | 26.02 | 71.70 | 1.73 | 0.56  | 423           | 456           | 100.00        |
|            | 10萬元及以上     | 23.33 | 73.96 | 2.13 | 0.58  | 80            | 84            | 100.00        |
| 居住地區 #     | 北部地區        | 18.91 | 80.10 | 0.77 | 0.21  | 1,391         | 1,352         | 100.00        |
|            | 中部地區        | 22.46 | 75.81 | 1.40 | 0.33  | 467           | 530           | 100.00        |
|            | 南部地區        | 21.88 | 76.52 | 1.49 | 0.11  | 831           | 1,064         | 100.00        |
|            | 東部地區        | 7.48  | 92.52 | 0.00 | 0.00  | 123           | 116           | 100.00        |
|            | 金馬地區        | 32.65 | 47.82 | 0.00 | 19.53 | 2             | 3             | 100.00        |
|            | 國外地區        | 25.62 | 73.23 | 0.00 | 1.15  | 98            | 94            | 100.00        |
| 國籍 *       | 本國          | 19.75 | 78.97 | 1.06 | 0.21  | 2,795         | 3,046         | 100.00        |
|            | 外國          | 27.97 | 71.07 | 0.00 | 0.96  | 118           | 113           | 100.00        |
| 調查月份 #     | 1月          | 23.85 | 74.52 | 1.63 | 0.00  | 95            | 109           | 100.00        |
|            | 2月          | 24.63 | 72.80 | 1.70 | 0.87  | 327           | 379           | 100.00        |
|            | 3月          | 21.60 | 77.49 | 0.90 | 0.00  | 211           | 241           | 100.00        |
|            | 4月          | 18.04 | 80.90 | 1.06 | 0.00  | 262           | 283           | 100.00        |
|            | 5月          | 13.51 | 84.85 | 1.17 | 0.47  | 229           | 242           | 100.00        |
|            | 6月          | 10.27 | 88.39 | 0.76 | 0.58  | 266           | 281           | 100.00        |
|            | 7月          | 20.50 | 77.72 | 1.43 | 0.35  | 462           | 474           | 100.00        |
|            | 8月          | 34.69 | 64.82 | 0.49 | 0.00  | 252           | 257           | 100.00        |
|            | 9月          | 16.79 | 82.90 | 0.31 | 0.00  | 248           | 270           | 100.00        |
|            | 10月         | 11.99 | 86.79 | 1.22 | 0.00  | 189           | 208           | 100.00        |
|            | 11月         | 18.42 | 81.16 | 0.42 | 0.00  | 185           | 204           | 100.00        |
|            | 12月         | 26.84 | 72.33 | 0.83 | 0.00  | 187           | 211           | 100.00        |
| 季節 *       | 春季          | 25.19 | 72.92 | 1.42 | 0.47  | 609           | 699           | 100.00        |
|            | 夏季          | 17.63 | 81.17 | 1.05 | 0.15  | 702           | 766           | 100.00        |
|            | 秋季          | 21.37 | 77.30 | 1.00 | 0.32  | 980           | 1,012         | 100.00        |
|            | 冬季          | 15.82 | 83.56 | 0.62 | 0.00  | 622           | 682           | 100.00        |

\* 表示經卡方檢定(Chi-square Test)，該人文變項達到統計上顯著差異( $\alpha=0.05$ )。

# 表示該人文變項組間期望值小於5的比例超過25%，因此，未做卡方檢定 (Chi-square Test)。

註：本表已排除年齡/教育程度/工作別/婚姻狀況/個人每月平均所得/居住地區/回答不確定意見的受訪者。

附表4-3-C3 到訪海型國家風景區的次數

Base:所有受訪者

|          |             | 第1次   | 第2次   | 第3次   | 第4次  | 第5次以上 | 回答人數<br>(加權後) | 回答人數<br>(未加權) | 回答人數合<br>計百分比 |
|----------|-------------|-------|-------|-------|------|-------|---------------|---------------|---------------|
| 整體       |             | 43.33 | 19.02 | 10.21 | 3.48 | 23.96 | 2,913         | 3,159         | 100.00        |
| 性別       | 男           | 42.04 | 18.79 | 10.17 | 3.24 | 25.76 | 1,470         | 1,571         | 100.00        |
|          | 女           | 44.64 | 19.26 | 10.26 | 3.72 | 22.12 | 1,443         | 1,588         | 100.00        |
| 年齡 *     | 12歲~19歲     | 54.73 | 17.82 | 6.46  | 2.42 | 18.57 | 219           | 235           | 100.00        |
|          | 20歲~29歲     | 52.70 | 21.07 | 8.72  | 4.41 | 13.10 | 712           | 782           | 100.00        |
|          | 30歲~39歲     | 43.96 | 21.60 | 8.67  | 3.05 | 22.72 | 745           | 838           | 100.00        |
|          | 40歲~49歲     | 40.12 | 18.44 | 12.62 | 3.00 | 25.82 | 560           | 602           | 100.00        |
|          | 50歲~59歲     | 33.45 | 17.26 | 11.24 | 3.74 | 34.31 | 443           | 470           | 100.00        |
|          | 60歲~69歲     | 30.44 | 11.58 | 15.18 | 1.78 | 41.03 | 171           | 170           | 100.00        |
|          | 70歲以上       | 23.17 | 7.31  | 16.43 | 8.79 | 44.30 | 63            | 62            | 100.00        |
| 教育程度 *   | 國(初)中及以下    | 35.65 | 13.91 | 11.08 | 2.88 | 36.48 | 284           | 292           | 100.00        |
|          | 高中、職        | 41.04 | 20.11 | 10.66 | 3.18 | 25.01 | 733           | 786           | 100.00        |
|          | 大專及以上       | 45.36 | 19.37 | 9.91  | 3.68 | 21.68 | 1,895         | 2,081         | 100.00        |
| 工作別 *    | 專技主管人員      | 40.24 | 22.03 | 10.45 | 3.89 | 23.40 | 642           | 711           | 100.00        |
|          | 技術員/事務人員    | 51.36 | 19.71 | 6.43  | 2.44 | 20.07 | 484           | 523           | 100.00        |
|          | 服務工作人員      | 44.06 | 17.48 | 10.48 | 3.90 | 24.08 | 666           | 715           | 100.00        |
|          | 農林漁牧及體力工作者  | 35.35 | 18.60 | 12.22 | 1.38 | 32.46 | 165           | 189           | 100.00        |
|          | 家管/退休/無業    | 31.56 | 16.76 | 14.71 | 4.21 | 32.76 | 528           | 555           | 100.00        |
|          | 學生          | 55.32 | 19.10 | 7.40  | 3.29 | 14.89 | 428           | 466           | 100.00        |
| 婚姻狀況 *   | 未婚          | 51.35 | 20.12 | 7.98  | 3.72 | 16.83 | 1,254         | 1,367         | 100.00        |
|          | 已婚          | 37.26 | 18.20 | 11.90 | 3.30 | 29.35 | 1,659         | 1,792         | 100.00        |
| 個人每月平均所得 | 無經常性收入或沒有收入 | 43.01 | 16.05 | 11.04 | 3.48 | 26.42 | 793           | 845           | 100.00        |
|          | 未滿3萬元       | 42.85 | 21.43 | 9.76  | 4.15 | 21.82 | 734           | 812           | 100.00        |
|          | 3萬元~未滿5萬元   | 45.18 | 19.17 | 10.01 | 3.27 | 22.38 | 883           | 962           | 100.00        |
|          | 5萬元~未滿10萬元  | 42.53 | 18.51 | 10.76 | 2.87 | 25.33 | 423           | 456           | 100.00        |
|          | 10萬元及以上     | 34.63 | 27.58 | 5.54  | 2.84 | 29.41 | 80            | 84            | 100.00        |
| 居住地區 *   | 北部地區        | 44.70 | 20.00 | 9.95  | 3.71 | 21.63 | 1,391         | 1,352         | 100.00        |
|          | 中部地區        | 48.45 | 18.80 | 11.43 | 3.46 | 17.86 | 467           | 530           | 100.00        |
|          | 南部地區        | 37.02 | 19.84 | 10.30 | 3.25 | 29.60 | 831           | 1,064         | 100.00        |
|          | 東部地區        | 17.19 | 17.14 | 13.63 | 5.27 | 46.78 | 123           | 116           | 100.00        |
|          | 金馬地區        | 32.65 | 0.00  | 47.82 | 0.00 | 19.53 | 2             | 3             | 100.00        |
|          | 國外地區        | 85.89 | 2.19  | 2.25  | 0.00 | 9.67  | 98            | 94            | 100.00        |
| 國籍 *     | 本國          | 41.61 | 19.71 | 10.52 | 3.62 | 24.53 | 2,795         | 3,046         | 100.00        |
|          | 外國          | 84.05 | 2.80  | 2.84  | 0.00 | 10.31 | 118           | 113           | 100.00        |
| 調查月份 *   | 1月          | 49.06 | 12.28 | 18.02 | 2.77 | 17.87 | 95            | 109           | 100.00        |
|          | 2月          | 41.70 | 18.21 | 12.44 | 3.17 | 24.47 | 327           | 379           | 100.00        |
|          | 3月          | 38.57 | 20.60 | 4.91  | 3.93 | 31.99 | 211           | 241           | 100.00        |
|          | 4月          | 42.02 | 16.24 | 7.84  | 5.44 | 28.46 | 262           | 283           | 100.00        |
|          | 5月          | 38.46 | 21.51 | 10.51 | 1.50 | 28.02 | 229           | 242           | 100.00        |
|          | 6月          | 44.88 | 16.36 | 9.32  | 4.35 | 25.08 | 266           | 281           | 100.00        |
|          | 7月          | 48.51 | 19.83 | 9.57  | 4.48 | 17.61 | 462           | 474           | 100.00        |
|          | 8月          | 48.03 | 28.19 | 10.04 | 1.21 | 12.54 | 252           | 257           | 100.00        |
|          | 9月          | 35.29 | 22.80 | 11.63 | 3.81 | 26.47 | 248           | 270           | 100.00        |
|          | 10月         | 48.58 | 16.80 | 11.14 | 1.99 | 21.49 | 189           | 208           | 100.00        |
|          | 11月         | 41.65 | 12.78 | 10.69 | 3.56 | 31.31 | 185           | 204           | 100.00        |
|          | 12月         | 42.08 | 15.82 | 11.12 | 3.85 | 27.13 | 187           | 211           | 100.00        |
| 季節 *     | 春季          | 42.96 | 16.55 | 12.90 | 3.32 | 24.26 | 609           | 699           | 100.00        |
|          | 夏季          | 39.82 | 19.27 | 7.83  | 3.70 | 29.38 | 702           | 766           | 100.00        |
|          | 秋季          | 47.40 | 21.04 | 9.62  | 3.61 | 18.34 | 980           | 1,012         | 100.00        |
|          | 冬季          | 41.23 | 17.99 | 11.20 | 3.18 | 26.40 | 622           | 682           | 100.00        |

\* 表示經卡方檢定(Chi-square Test)，該人文變項達到統計上顯著差異( $\alpha=0.05$ )。

# 表示該人文變項組間期望值小於5的比例超過25%，因此，未做卡方檢定(Chi-square Test)。

註：本表已排除年齡/教育程度/工作別/婚姻狀況/個人每月平均所得/居住地區/回答不確定意見的受訪者。

附表4-3-C3.1 距離上次到訪海型國家風景區的時間

Base: 到訪海型國家風景區次數超過1次的受訪者

|          |             | 半年以內  | 半年~1年以內 | 1~2年以內 | 2~3年以內 | 3年以上  | 回答人數<br>(加權後) | 回答人數<br>(未加權) | 回答人數合<br>計百分比 |
|----------|-------------|-------|---------|--------|--------|-------|---------------|---------------|---------------|
| 整體       |             | 39.29 | 18.23   | 17.99  | 7.28   | 17.20 | 1,651         | 1,755         | 100.00        |
| 性別       | 男           | 40.90 | 18.56   | 17.32  | 7.25   | 15.97 | 852           | 895           | 100.00        |
|          | 女           | 37.58 | 17.89   | 18.70  | 7.32   | 18.51 | 799           | 860           | 100.00        |
| 年齡 *     | 12歲~19歲     | 53.80 | 14.31   | 15.19  | 3.12   | 13.58 | 99            | 104           | 100.00        |
|          | 20歲~29歲     | 40.41 | 17.65   | 20.16  | 7.55   | 14.22 | 337           | 368           | 100.00        |
|          | 30歲~39歲     | 38.30 | 19.61   | 17.99  | 6.89   | 17.20 | 418           | 462           | 100.00        |
|          | 40歲~49歲     | 35.64 | 20.76   | 17.17  | 9.03   | 17.40 | 335           | 351           | 100.00        |
|          | 50歲~59歲     | 35.31 | 18.85   | 18.66  | 8.13   | 19.05 | 295           | 305           | 100.00        |
|          | 60歲~69歲     | 47.40 | 15.44   | 9.56   | 5.48   | 22.12 | 119           | 118           | 100.00        |
|          | 70歲以上       | 40.02 | 3.96    | 31.01  | 4.49   | 20.52 | 48            | 47            | 100.00        |
| 教育程度     | 國(初)中及以下    | 41.96 | 16.18   | 16.29  | 9.10   | 16.48 | 183           | 188           | 100.00        |
|          | 高中、職        | 38.15 | 15.89   | 18.11  | 7.06   | 20.79 | 432           | 455           | 100.00        |
|          | 大專及以上       | 39.30 | 19.58   | 18.24  | 7.06   | 15.83 | 1,036         | 1,112         | 100.00        |
| 工作別      | 專技主管人員      | 38.30 | 22.21   | 18.53  | 6.81   | 14.15 | 384           | 412           | 100.00        |
|          | 技術員/事務人員    | 33.37 | 22.23   | 14.37  | 7.53   | 22.50 | 235           | 253           | 100.00        |
|          | 服務工作人員      | 40.08 | 14.82   | 21.38  | 7.47   | 16.25 | 373           | 388           | 100.00        |
|          | 農林漁牧及體力工作者  | 41.12 | 21.33   | 13.59  | 7.68   | 16.28 | 107           | 121           | 100.00        |
|          | 家管/退休/無業    | 40.33 | 13.96   | 17.64  | 8.23   | 19.83 | 361           | 377           | 100.00        |
|          | 學生          | 44.08 | 18.34   | 17.85  | 5.55   | 14.18 | 191           | 204           | 100.00        |
| 婚姻狀況 *   | 未婚          | 42.20 | 19.73   | 17.79  | 5.91   | 14.37 | 610           | 652           | 100.00        |
|          | 已婚          | 37.59 | 17.36   | 18.10  | 8.09   | 18.85 | 1,041         | 1,103         | 100.00        |
| 個人每月平均所得 | 無經常性收入或沒有收入 | 43.64 | 15.64   | 16.24  | 7.15   | 17.33 | 452           | 478           | 100.00        |
|          | 未滿3萬元       | 37.27 | 19.61   | 19.65  | 7.19   | 16.28 | 420           | 451           | 100.00        |
|          | 3萬元~未滿5萬元   | 38.54 | 19.73   | 17.48  | 7.55   | 16.70 | 484           | 521           | 100.00        |
|          | 5萬元~未滿10萬元  | 35.82 | 20.69   | 17.39  | 7.35   | 18.75 | 243           | 255           | 100.00        |
|          | 10萬元及以上     | 41.13 | 4.34    | 27.31  | 6.41   | 20.81 | 52            | 50            | 100.00        |
| 居住地區 #   | 北部地區        | 39.94 | 18.96   | 19.68  | 6.55   | 14.89 | 769           | 715           | 100.00        |
|          | 中部地區        | 30.41 | 19.65   | 17.82  | 7.59   | 24.53 | 241           | 266           | 100.00        |
|          | 南部地區        | 42.46 | 17.26   | 15.52  | 7.41   | 17.36 | 524           | 663           | 100.00        |
|          | 東部地區        | 37.30 | 15.00   | 19.18  | 12.62  | 15.90 | 102           | 96            | 100.00        |
|          | 金馬地區        | 29.00 | 0.00    | 71.00  | 0.00   | 0.00  | 2             | 2             | 100.00        |
|          | 國外地區        | 54.41 | 16.32   | 5.57   | 0.00   | 23.70 | 14            | 13            | 100.00        |
| 國籍 #     | 本國          | 39.17 | 18.19   | 18.15  | 7.30   | 17.20 | 1,632         | 1,737         | 100.00        |
|          | 外國          | 50.10 | 22.22   | 4.12   | 6.03   | 17.53 | 19            | 18            | 100.00        |
| 調查月份 *   | 1月          | 38.08 | 15.79   | 13.54  | 15.98  | 16.61 | 48            | 53            | 100.00        |
|          | 2月          | 37.37 | 19.40   | 17.53  | 8.92   | 16.78 | 190           | 216           | 100.00        |
|          | 3月          | 43.65 | 15.87   | 20.05  | 5.65   | 14.78 | 129           | 146           | 100.00        |
|          | 4月          | 47.23 | 12.60   | 16.74  | 9.04   | 14.39 | 152           | 158           | 100.00        |
|          | 5月          | 38.65 | 19.16   | 20.06  | 4.34   | 17.79 | 141           | 147           | 100.00        |
|          | 6月          | 38.17 | 20.01   | 16.60  | 8.00   | 17.23 | 147           | 151           | 100.00        |
|          | 7月          | 31.72 | 22.26   | 17.69  | 8.18   | 20.15 | 238           | 240           | 100.00        |
|          | 8月          | 33.69 | 13.61   | 31.86  | 4.64   | 16.19 | 131           | 135           | 100.00        |
|          | 9月          | 40.95 | 18.01   | 16.07  | 6.24   | 18.74 | 160           | 172           | 100.00        |
|          | 10月         | 39.95 | 21.56   | 15.25  | 3.18   | 20.07 | 97            | 101           | 100.00        |
|          | 11月         | 49.14 | 23.57   | 7.81   | 4.52   | 14.95 | 108           | 118           | 100.00        |
|          | 12月         | 39.79 | 13.19   | 18.59  | 12.08  | 16.35 | 109           | 118           | 100.00        |
| 季節 *     | 春季          | 38.23 | 16.95   | 17.31  | 10.89  | 16.62 | 347           | 387           | 100.00        |
|          | 夏季          | 43.27 | 15.79   | 18.86  | 6.43   | 15.65 | 423           | 451           | 100.00        |
|          | 秋季          | 34.05 | 19.42   | 20.98  | 7.23   | 18.31 | 515           | 526           | 100.00        |
|          | 冬季          | 43.10 | 20.60   | 13.41  | 4.92   | 17.97 | 366           | 391           | 100.00        |

\* 表示經卡方檢定(Chi-square Test)，該人文變項達到統計上顯著差異( $\alpha=0.05$ )。

# 表示該人文變項組間期望值小於5的比例超過25%，因此，未做卡方檢定 (Chi-square Test)。

註：本表已排除年齡/教育程度/工作別/婚姻狀況/個人每月平均所得/居住地區/回答不確定意見的受訪者。

附表4-3-C3.2 與上次到訪海型國家風景區服務品質的比較

Base: 到訪海型國家風景區次數超過1次的受訪者

|          |             | 改善很多  | 稍有改善  | 差不多    | 較差   | 不知道/無意見 | 回答人數<br>(加權後) | 回答人數<br>(未加權) | 回答人數合計百分比 |
|----------|-------------|-------|-------|--------|------|---------|---------------|---------------|-----------|
| 整體       |             | 19.46 | 15.95 | 57.60  | 1.38 | 5.61    | 1,651         | 1,755         | 100.00    |
| 性別       | 男           | 20.34 | 15.22 | 57.88  | 1.21 | 5.35    | 852           | 895           | 100.00    |
|          | 女           | 18.52 | 16.74 | 57.30  | 1.55 | 5.89    | 799           | 860           | 100.00    |
| 年齡 *     | 12歲~19歲     | 5.81  | 16.56 | 70.43  | 0.00 | 7.21    | 99            | 104           | 100.00    |
|          | 20歲~29歲     | 13.47 | 11.40 | 66.64  | 1.10 | 7.39    | 337           | 368           | 100.00    |
|          | 30歲~39歲     | 17.85 | 16.23 | 57.18  | 2.12 | 6.61    | 418           | 462           | 100.00    |
|          | 40歲~49歲     | 20.56 | 16.58 | 57.41  | 1.15 | 4.30    | 335           | 351           | 100.00    |
|          | 50歲~59歲     | 25.70 | 17.44 | 50.93  | 1.33 | 4.61    | 295           | 305           | 100.00    |
|          | 60歲~69歲     | 32.26 | 17.78 | 44.85  | 0.95 | 4.15    | 119           | 118           | 100.00    |
|          | 70歲以上       | 25.98 | 26.20 | 45.26  | 2.57 | 0.00    | 48            | 47            | 100.00    |
| 教育程度 *   | 國(初)中及以下    | 26.47 | 17.65 | 47.00  | 2.71 | 6.17    | 183           | 188           | 100.00    |
|          | 高中、職        | 24.78 | 15.31 | 54.18  | 0.36 | 5.37    | 432           | 455           | 100.00    |
|          | 大專及以上       | 16.00 | 15.92 | 60.90  | 1.57 | 5.61    | 1,036         | 1,112         | 100.00    |
| 工作別 *    | 專技主管人員      | 18.47 | 15.99 | 58.39  | 2.15 | 5.01    | 384           | 412           | 100.00    |
|          | 技術員/事務人員    | 20.39 | 15.96 | 55.58  | 1.42 | 6.65    | 235           | 253           | 100.00    |
|          | 服務工作人員      | 19.49 | 18.98 | 55.27  | 1.30 | 4.96    | 373           | 388           | 100.00    |
|          | 農林漁牧及體力工作者  | 22.23 | 10.69 | 59.69  | 1.79 | 5.61    | 107           | 121           | 100.00    |
|          | 家管/退休/無業    | 23.89 | 16.14 | 53.29  | 1.21 | 5.46    | 361           | 377           | 100.00    |
|          | 學生          | 10.34 | 12.58 | 70.00  | 0.00 | 7.08    | 191           | 204           | 100.00    |
| 婚姻狀況 *   | 未婚          | 12.41 | 13.30 | 65.15  | 1.80 | 7.34    | 610           | 652           | 100.00    |
|          | 已婚          | 23.59 | 17.51 | 53.17  | 1.13 | 4.59    | 1,041         | 1,103         | 100.00    |
| 個人每月平均所得 | 無經常性收入或沒有收入 | 20.42 | 14.26 | 58.55  | 1.31 | 5.46    | 452           | 478           | 100.00    |
|          | 未滿3萬元       | 17.49 | 13.17 | 61.57  | 0.90 | 6.87    | 420           | 451           | 100.00    |
|          | 3萬元~未滿5萬元   | 19.69 | 18.75 | 54.66  | 1.73 | 5.17    | 484           | 521           | 100.00    |
|          | 5萬元~未滿10萬元  | 21.72 | 17.60 | 54.43  | 1.91 | 4.34    | 243           | 255           | 100.00    |
|          | 10萬元及以上     | 14.40 | 19.43 | 59.46  | 0.00 | 6.71    | 52            | 50            | 100.00    |
| 居住地區 #   | 北部地區        | 13.88 | 14.65 | 62.48  | 1.52 | 7.47    | 769           | 715           | 100.00    |
|          | 中部地區        | 24.62 | 16.90 | 53.35  | 0.45 | 4.68    | 241           | 266           | 100.00    |
|          | 南部地區        | 22.95 | 18.64 | 53.15  | 1.54 | 3.72    | 524           | 663           | 100.00    |
|          | 東部地區        | 31.24 | 10.10 | 55.48  | 1.06 | 2.12    | 102           | 96            | 100.00    |
|          | 金馬地區        | 0.00  | 0.00  | 100.00 | 0.00 | 0.00    | 2             | 2             | 100.00    |
|          | 國外地區        | 23.32 | 15.55 | 39.63  | 5.57 | 15.93   | 14            | 13            | 100.00    |
| 國籍 #     | 本國          | 19.49 | 15.94 | 57.69  | 1.34 | 5.54    | 1,632         | 1,737         | 100.00    |
|          | 外國          | 17.24 | 17.24 | 49.61  | 4.12 | 11.78   | 19            | 18            | 100.00    |
| 調查月份 *   | 1月          | 25.57 | 24.32 | 47.87  | 0.00 | 2.23    | 48            | 53            | 100.00    |
|          | 2月          | 22.50 | 22.21 | 49.58  | 3.27 | 2.44    | 190           | 216           | 100.00    |
|          | 3月          | 22.27 | 17.34 | 56.53  | 0.95 | 2.90    | 129           | 146           | 100.00    |
|          | 4月          | 11.28 | 11.18 | 72.53  | 2.27 | 2.75    | 152           | 158           | 100.00    |
|          | 5月          | 18.31 | 21.19 | 53.02  | 0.76 | 6.72    | 141           | 147           | 100.00    |
|          | 6月          | 14.84 | 12.74 | 64.45  | 1.30 | 6.67    | 147           | 151           | 100.00    |
|          | 7月          | 17.76 | 16.78 | 58.82  | 0.93 | 5.72    | 238           | 240           | 100.00    |
|          | 8月          | 16.52 | 11.33 | 59.52  | 1.22 | 11.40   | 131           | 135           | 100.00    |
|          | 9月          | 22.97 | 13.45 | 56.44  | 0.48 | 6.66    | 160           | 172           | 100.00    |
|          | 10月         | 16.99 | 16.89 | 60.18  | 0.80 | 5.14    | 97            | 101           | 100.00    |
|          | 11月         | 24.65 | 11.68 | 53.58  | 3.19 | 6.90    | 108           | 118           | 100.00    |
|          | 12月         | 26.43 | 14.70 | 51.47  | 0.00 | 7.39    | 109           | 118           | 100.00    |
| 季節 *     | 春季          | 24.15 | 20.16 | 49.94  | 1.79 | 3.96    | 347           | 387           | 100.00    |
|          | 夏季          | 16.99 | 16.41 | 61.11  | 1.36 | 4.12    | 423           | 451           | 100.00    |
|          | 秋季          | 16.61 | 14.25 | 60.60  | 1.11 | 7.43    | 515           | 526           | 100.00    |
|          | 冬季          | 21.88 | 13.84 | 56.59  | 1.37 | 6.33    | 366           | 391           | 100.00    |

\* 表示經卡方檢定(Chi-square Test)，該人文變項達到統計上顯著差異( $\alpha=0.05$ )。

# 表示該人文變項組間期望值小於5的比例超過25%，因此，未做卡方檢定(Chi-square Test)。

註：本表已排除年齡/教育程度/工作別/婚姻狀況/個人每月平均所得/居住地區/回答不確定意見的受訪者。



附表4-3-C4 對海型國家風景區整體服務滿意度評價

Base:所有受訪者

|          |             | 未滿60分 | 60~69分 | 70~79分 | 80~89分 | 90~100分 | 回答人數<br>(加權後) | 回答人數<br>(未加權) | 回答人數合<br>計百分比 |
|----------|-------------|-------|--------|--------|--------|---------|---------------|---------------|---------------|
| 整體       |             | 0.43  | 4.19   | 15.60  | 48.50  | 31.28   | 2,913         | 3,159         | 100.00        |
| 性別       | 男           | 0.59  | 4.24   | 15.83  | 47.95  | 31.40   | 1,470         | 1,571         | 100.00        |
|          | 女           | 0.28  | 4.14   | 15.37  | 49.06  | 31.15   | 1,443         | 1,588         | 100.00        |
| 年齡       | 12歲~19歲     | 0.00  | 2.80   | 11.78  | 51.11  | 34.31   | 219           | 235           | 100.00        |
|          | 20歲~29歲     | 0.66  | 3.17   | 15.18  | 52.15  | 28.84   | 712           | 782           | 100.00        |
|          | 30歲~39歲     | 0.80  | 4.33   | 18.03  | 46.23  | 30.61   | 745           | 838           | 100.00        |
|          | 40歲~49歲     | 0.17  | 4.68   | 14.27  | 48.69  | 32.19   | 560           | 602           | 100.00        |
|          | 50歲~59歲     | 0.00  | 5.33   | 15.41  | 46.12  | 33.14   | 443           | 470           | 100.00        |
|          | 60歲~69歲     | 0.00  | 4.70   | 15.73  | 47.28  | 32.30   | 171           | 170           | 100.00        |
|          | 70歲及以上      | 1.72  | 5.02   | 17.83  | 43.38  | 32.05   | 63            | 62            | 100.00        |
| 教育程度     | 國(初)中及以下    | 0.55  | 6.08   | 16.89  | 43.45  | 33.04   | 284           | 292           | 100.00        |
|          | 高中、職        | 0.00  | 4.36   | 14.62  | 49.35  | 31.67   | 733           | 786           | 100.00        |
|          | 大專及以上       | 0.58  | 3.84   | 15.79  | 48.93  | 30.86   | 1,895         | 2,081         | 100.00        |
| 工作別      | 專技主管人員      | 0.48  | 4.96   | 14.89  | 45.47  | 34.20   | 642           | 711           | 100.00        |
|          | 技術員/事務人員    | 0.39  | 4.66   | 17.35  | 51.21  | 26.39   | 484           | 523           | 100.00        |
|          | 服務工作人員      | 0.30  | 4.51   | 13.48  | 50.07  | 31.63   | 666           | 715           | 100.00        |
|          | 農林漁牧及體力工作者  | 0.75  | 5.35   | 20.32  | 44.13  | 29.45   | 165           | 189           | 100.00        |
|          | 家管/退休/無業    | 0.38  | 3.42   | 16.72  | 47.88  | 31.61   | 528           | 555           | 100.00        |
|          | 學生          | 0.55  | 2.49   | 14.80  | 49.99  | 32.16   | 428           | 466           | 100.00        |
| 婚姻狀況     | 未婚          | 0.53  | 3.71   | 15.37  | 49.93  | 30.46   | 1,254         | 1,367         | 100.00        |
|          | 已婚          | 0.36  | 4.55   | 15.77  | 47.42  | 31.89   | 1,659         | 1,792         | 100.00        |
| 個人每月平均所得 | 無經常性收入或沒有收入 | 0.36  | 3.31   | 15.93  | 51.27  | 29.13   | 793           | 845           | 100.00        |
|          | 未滿3萬元       | 0.32  | 4.53   | 15.92  | 47.18  | 32.06   | 734           | 812           | 100.00        |
|          | 3萬元~未滿5萬元   | 0.62  | 3.74   | 15.69  | 49.48  | 30.47   | 883           | 962           | 100.00        |
|          | 5萬元~未滿10萬元  | 0.36  | 5.33   | 14.93  | 43.67  | 35.70   | 423           | 456           | 100.00        |
|          | 10萬元及以上     | 0.58  | 8.71   | 11.99  | 47.84  | 30.87   | 80            | 84            | 100.00        |
| 居住地區 #   | 北部地區        | 0.39  | 3.67   | 15.08  | 50.93  | 29.93   | 1,391         | 1,352         | 100.00        |
|          | 中部地區        | 0.40  | 4.83   | 13.66  | 52.60  | 28.51   | 467           | 530           | 100.00        |
|          | 南部地區        | 0.56  | 5.18   | 18.86  | 42.77  | 32.64   | 831           | 1,064         | 100.00        |
|          | 東部地區        | 0.63  | 0.88   | 16.30  | 54.52  | 27.67   | 123           | 116           | 100.00        |
|          | 金馬地區        | 0.00  | 19.53  | 0.00   | 47.82  | 32.65   | 2             | 3             | 100.00        |
|          | 國外地區        | 0.00  | 3.82   | 4.19   | 35.65  | 56.34   | 98            | 94            | 100.00        |
| 國籍 *     | 本國          | 0.38  | 4.19   | 15.94  | 49.07  | 30.41   | 2,795         | 3,046         | 100.00        |
|          | 外國          | 1.62  | 4.15   | 7.56   | 34.91  | 51.76   | 118           | 113           | 100.00        |
| 調查月份 *   | 1月          | 0.00  | 3.26   | 10.76  | 51.22  | 34.76   | 95            | 109           | 100.00        |
|          | 2月          | 0.14  | 4.45   | 13.73  | 50.95  | 30.72   | 327           | 379           | 100.00        |
|          | 3月          | 0.00  | 4.28   | 14.45  | 52.99  | 28.29   | 211           | 241           | 100.00        |
|          | 4月          | 0.43  | 4.33   | 17.27  | 48.05  | 29.92   | 262           | 283           | 100.00        |
|          | 5月          | 0.00  | 3.80   | 21.87  | 52.04  | 22.29   | 229           | 242           | 100.00        |
|          | 6月          | 0.17  | 4.84   | 16.68  | 50.65  | 27.66   | 266           | 281           | 100.00        |
|          | 7月          | 0.27  | 5.32   | 18.62  | 46.06  | 29.73   | 462           | 474           | 100.00        |
|          | 8月          | 0.80  | 2.50   | 10.61  | 45.89  | 40.21   | 252           | 257           | 100.00        |
|          | 9月          | 0.19  | 2.96   | 13.76  | 48.90  | 34.19   | 248           | 270           | 100.00        |
|          | 10月         | 0.57  | 6.46   | 12.75  | 48.12  | 32.10   | 189           | 208           | 100.00        |
|          | 11月         | 1.45  | 4.59   | 14.12  | 41.49  | 38.36   | 185           | 204           | 100.00        |
|          | 12月         | 1.65  | 1.90   | 17.11  | 47.35  | 31.99   | 187           | 211           | 100.00        |
| 季節       | 春季          | 0.58  | 3.48   | 14.31  | 49.89  | 31.74   | 609           | 699           | 100.00        |
|          | 夏季          | 0.16  | 4.14   | 17.93  | 50.84  | 26.94   | 702           | 766           | 100.00        |
|          | 秋季          | 0.38  | 4.46   | 16.04  | 47.26  | 31.86   | 980           | 1,012         | 100.00        |
|          | 冬季          | 0.68  | 4.51   | 13.56  | 46.46  | 34.80   | 622           | 682           | 100.00        |

\* 表示經卡方檢定(Chi-square Test)，該人文變項達到統計上顯著差異( $\alpha=0.05$ )。

# 表示該人文變項組間期望值小於5的比例超過25%，因此，未做卡方檢定(Chi-square Test)。

註：本表已排除年齡/教育程度/工作別/婚姻狀況/個人每月平均所得/居住地區/回答不確定意見的受訪者。

附表4-3-D1 到海型國家風景區之前，透過網站購買旅遊產品情形

Base:所有受訪者

|          |             | 有     | 沒有    | 回答人數<br>(加權後) | 回答人數<br>(未加權) | 回答人數合<br>計百分比 |
|----------|-------------|-------|-------|---------------|---------------|---------------|
| 整體       |             | 12.88 | 87.12 | 2,913         | 3,159         | 100.00        |
| 性別 *     | 男           | 11.43 | 88.57 | 1,470         | 1,571         | 100.00        |
|          | 女           | 14.36 | 85.64 | 1,443         | 1,588         | 100.00        |
| 年齡 *     | 12歲~19歲     | 10.97 | 89.03 | 219           | 235           | 100.00        |
|          | 20歲~29歲     | 17.17 | 82.83 | 712           | 782           | 100.00        |
|          | 30歲~39歲     | 13.95 | 86.05 | 745           | 838           | 100.00        |
|          | 40歲~49歲     | 12.05 | 87.95 | 560           | 602           | 100.00        |
|          | 50歲~59歲     | 9.83  | 90.17 | 443           | 470           | 100.00        |
|          | 60歲~69歲     | 7.51  | 92.49 | 171           | 170           | 100.00        |
|          | 70歲以上       | 1.72  | 98.28 | 63            | 62            | 100.00        |
| 教育程度 *   | 國(初)中及以下    | 5.53  | 94.47 | 284           | 292           | 100.00        |
|          | 高中、職        | 9.49  | 90.51 | 733           | 786           | 100.00        |
|          | 大專及以上       | 15.29 | 84.71 | 1,895         | 2,081         | 100.00        |
| 工作別 *    | 專技主管人員      | 13.55 | 86.45 | 642           | 711           | 100.00        |
|          | 技術員/事務人員    | 16.32 | 83.68 | 484           | 523           | 100.00        |
|          | 服務工作人員      | 12.06 | 87.94 | 666           | 715           | 100.00        |
|          | 農林漁牧及體力工作者  | 7.68  | 92.32 | 165           | 189           | 100.00        |
|          | 家管/退休/無業    | 9.37  | 90.63 | 528           | 555           | 100.00        |
|          | 學生          | 15.60 | 84.40 | 428           | 466           | 100.00        |
| 婚姻狀況 *   | 未婚          | 15.39 | 84.61 | 1,254         | 1,367         | 100.00        |
|          | 已婚          | 10.98 | 89.02 | 1,659         | 1,792         | 100.00        |
| 個人每月平均所得 | 無經常性收入或沒有收入 | 11.36 | 88.64 | 793           | 845           | 100.00        |
|          | 未滿3萬元       | 12.92 | 87.08 | 734           | 812           | 100.00        |
|          | 3萬元~未滿5萬元   | 14.59 | 85.41 | 883           | 962           | 100.00        |
|          | 5萬元~未滿10萬元  | 11.82 | 88.18 | 423           | 456           | 100.00        |
|          | 10萬元及以上     | 14.30 | 85.70 | 80            | 84            | 100.00        |
| 居住地區 *   | 北部地區        | 11.39 | 88.61 | 1,391         | 1,352         | 100.00        |
|          | 中部地區        | 15.90 | 84.10 | 467           | 530           | 100.00        |
|          | 南部地區        | 12.61 | 87.39 | 831           | 1,064         | 100.00        |
|          | 東部地區        | 6.56  | 93.44 | 123           | 116           | 100.00        |
|          | 金馬地區        | 47.82 | 52.18 | 2             | 3             | 100.00        |
|          | 國外地區        | 28.90 | 71.10 | 98            | 94            | 100.00        |
| 國籍 *     | 本國          | 12.33 | 87.67 | 2,795         | 3,046         | 100.00        |
|          | 外國          | 25.98 | 74.02 | 118           | 113           | 100.00        |
| 調查月份     | 1月          | 17.47 | 82.53 | 95            | 109           | 100.00        |
|          | 2月          | 14.78 | 85.22 | 327           | 379           | 100.00        |
|          | 3月          | 11.28 | 88.72 | 211           | 241           | 100.00        |
|          | 4月          | 13.23 | 86.77 | 262           | 283           | 100.00        |
|          | 5月          | 11.15 | 88.85 | 229           | 242           | 100.00        |
|          | 6月          | 15.84 | 84.16 | 266           | 281           | 100.00        |
|          | 7月          | 14.68 | 85.32 | 462           | 474           | 100.00        |
|          | 8月          | 12.48 | 87.52 | 252           | 257           | 100.00        |
|          | 9月          | 13.88 | 86.12 | 248           | 270           | 100.00        |
|          | 10月         | 11.15 | 88.85 | 189           | 208           | 100.00        |
|          | 11月         | 10.38 | 89.62 | 185           | 204           | 100.00        |
|          | 12月         | 5.46  | 94.54 | 187           | 211           | 100.00        |
| 季節       | 春季          | 12.33 | 87.67 | 609           | 699           | 100.00        |
|          | 夏季          | 11.96 | 88.04 | 702           | 766           | 100.00        |
|          | 秋季          | 14.43 | 85.57 | 980           | 1,012         | 100.00        |
|          | 冬季          | 12.01 | 87.99 | 622           | 682           | 100.00        |

\* 表示經卡方檢定(Chi-square Test)，該人文變項達到統計上顯著差異( $\alpha=0.05$ )。

# 表示該人文變項組間期望值小於5的比例超過25%，因此，未做卡方檢定 (Chi-square Test)。

註：本表已排除年齡/教育程度/工作別/婚姻狀況/個人每月平均所得/居住地區/回答不確定意見的受訪者

附表4-3-D1.1 到海型國家風景區之前，透過網站購買旅遊產品項目

Base: 有透過網站訂購相關旅遊產品項目的受訪者

|          |             | 套裝行程      | 旅館(含民宿) | 機票    | 火車票   | 船票    | 其他    | 回答人數<br>(加權後) | 回答人數<br>(未加權) |
|----------|-------------|-----------|---------|-------|-------|-------|-------|---------------|---------------|
| 整體       |             | 34.08     | 42.53   | 5.43  | 22.80 | 9.14  | 2.06  | 375           | 451           |
|          |             | * * # * # |         |       |       |       |       |               |               |
| 性別       | 男           | 31.53     | 48.26   | 5.88  | 16.57 | 6.79  | 3.92  | 168           | 188           |
|          | 女           | 36.14     | 37.89   | 5.06  | 27.86 | 11.05 | 0.55  | 207           | 263           |
|          |             | # * #     |         |       |       |       |       |               |               |
| 年齡       | 12歲~19歲     | 46.15     | 36.33   | 0.00  | 22.65 | 12.82 | 0.00  | 24            | 33            |
|          | 20歲~29歲     | 38.21     | 39.01   | 3.58  | 31.06 | 8.96  | 0.88  | 122           | 150           |
|          | 30歲~39歲     | 30.17     | 42.86   | 4.15  | 25.14 | 9.70  | 3.17  | 104           | 127           |
|          | 40歲~49歲     | 27.15     | 54.01   | 6.48  | 15.71 | 5.49  | 1.60  | 67            | 78            |
|          | 50歲~59歲     | 38.13     | 42.27   | 9.21  | 4.96  | 7.79  | 2.60  | 44            | 48            |
|          | 60歲~69歲     | 29.20     | 20.80   | 25.60 | 25.18 | 23.99 | 8.81  | 13            | 14            |
|          | 70歲以上       | 0.00      | 100.00  | 0.00  | 0.00  | 0.00  | 0.00  | 1             | 1             |
|          |             | # * *     |         |       |       |       |       |               |               |
| 教育程度     | 國(初)中及以下    | 41.00     | 26.55   | 6.88  | 13.77 | 32.45 | 6.88  | 16            | 19            |
|          | 高中、職        | 33.01     | 41.80   | 4.80  | 11.16 | 14.62 | 0.00  | 70            | 88            |
|          | 大專及以上       | 33.96     | 43.57   | 5.50  | 26.09 | 6.57  | 2.29  | 290           | 344           |
|          |             | #         |         |       |       |       |       |               |               |
| 工作別      | 專技主管人員      | 33.93     | 47.37   | 4.73  | 19.04 | 4.26  | 2.60  | 87            | 102           |
|          | 技術員/事務人員    | 26.38     | 49.71   | 8.20  | 18.25 | 7.30  | 4.10  | 79            | 86            |
|          | 服務工作人員      | 36.27     | 34.93   | 5.37  | 25.34 | 10.17 | 0.00  | 80            | 103           |
|          | 農林漁牧及體力工作者  | 39.02     | 40.25   | 0.00  | 17.07 | 20.73 | 8.53  | 13            | 16            |
|          | 家管/退休/無業    | 31.63     | 40.06   | 8.84  | 17.18 | 9.67  | 2.29  | 49            | 56            |
|          | 學生          | 41.60     | 39.14   | 1.62  | 35.28 | 13.86 | 0.00  | 67            | 88            |
|          |             | * *       |         |       |       |       |       |               |               |
| 婚姻狀況     | 未婚          | 33.82     | 39.42   | 2.27  | 32.38 | 9.54  | 1.15  | 193           | 240           |
|          | 已婚          | 34.35     | 45.83   | 8.78  | 12.65 | 8.72  | 3.02  | 182           | 211           |
|          |             | #         |         |       |       |       |       |               |               |
| 個人每月平均所得 | 無經常性收入或沒有收入 | 31.75     | 35.58   | 3.26  | 24.73 | 11.71 | 1.26  | 90            | 112           |
|          | 未滿3萬元       | 39.07     | 39.62   | 4.61  | 28.84 | 14.14 | 0.00  | 95            | 123           |
|          | 3萬元~未滿5萬元   | 32.82     | 47.29   | 5.07  | 18.81 | 5.75  | 1.72  | 129           | 150           |
|          | 5萬元~未滿10萬元  | 30.23     | 51.35   | 8.74  | 19.03 | 5.86  | 6.48  | 50            | 55            |
|          | 10萬元及以上     | 41.87     | 29.30   | 18.91 | 18.91 | 0.00  | 9.92  | 11            | 11            |
|          |             | # # * #   |         |       |       |       |       |               |               |
| 居住地區     | 北部地區        | 37.34     | 37.06   | 1.40  | 33.42 | 6.27  | 2.08  | 158           | 178           |
|          | 中部地區        | 29.98     | 54.85   | 1.45  | 16.13 | 9.76  | 5.96  | 74            | 87            |
|          | 南部地區        | 36.19     | 43.75   | 0.00  | 14.47 | 16.33 | 0.00  | 105           | 150           |
|          | 東部地區        | 5.73      | 66.86   | 0.00  | 27.41 | 0.00  | 0.00  | 8             | 8             |
|          | 金馬地區        | 0.00      | 100.00  | 0.00  | 0.00  | 0.00  | 0.00  | 1             | 1             |
|          | 國外地區        | 28.20     | 27.14   | 60.04 | 11.39 | 0.00  | 0.00  | 28            | 27            |
|          |             | *         |         |       |       |       |       |               |               |
| 國籍       | 本國          | 34.46     | 43.76   | 0.96  | 23.57 | 9.95  | 2.24  | 345           | 422           |
|          | 外國          | 29.74     | 28.75   | 55.80 | 14.11 | 0.00  | 0.00  | 31            | 29            |
|          |             | * * # * # |         |       |       |       |       |               |               |
| 調查月份     | 1月          | 27.01     | 46.92   | 26.07 | 6.52  | 6.52  | 6.52  | 17            | 19            |
|          | 2月          | 37.06     | 37.28   | 11.18 | 15.65 | 12.14 | 2.35  | 48            | 62            |
|          | 3月          | 31.81     | 57.36   | 0.00  | 4.54  | 10.38 | 9.53  | 24            | 30            |
|          | 4月          | 34.57     | 28.33   | 3.27  | 28.79 | 11.58 | 6.23  | 35            | 44            |
|          | 5月          | 70.82     | 24.35   | 0.00  | 4.43  | 9.05  | 0.00  | 26            | 37            |
|          | 6月          | 42.19     | 43.18   | 2.56  | 14.64 | 6.95  | 0.00  | 42            | 54            |
|          | 7月          | 29.81     | 35.50   | 4.86  | 27.78 | 12.29 | 0.00  | 68            | 80            |
|          | 8月          | 31.08     | 48.29   | 2.46  | 25.53 | 9.81  | 0.00  | 31            | 35            |
|          | 9月          | 37.72     | 44.91   | 3.14  | 44.61 | 4.49  | 0.00  | 34            | 35            |
|          | 10月         | 24.15     | 52.19   | 10.24 | 27.79 | 5.37  | 0.00  | 21            | 24            |
|          | 11月         | 10.42     | 74.34   | 5.89  | 37.68 | 8.02  | 0.00  | 19            | 21            |
|          | 12月         | 0.00      | 57.80   | 0.00  | 31.65 | 0.00  | 10.55 | 10            | 10            |
|          |             | # *       |         |       |       |       |       |               |               |
| 季節       | 春季          | 29.79     | 42.20   | 12.94 | 15.82 | 9.25  | 4.38  | 75            | 91            |
|          | 夏季          | 44.81     | 35.34   | 1.35  | 14.52 | 10.47 | 5.27  | 84            | 111           |
|          | 秋季          | 33.79     | 40.63   | 3.64  | 23.36 | 10.15 | 0.00  | 141           | 169           |
|          | 冬季          | 26.85     | 54.55   | 5.85  | 38.08 | 5.65  | 0.00  | 75            | 80            |

\* 表示經卡方檢定(Chi-square Test)，該人文變項達到統計上顯著差異( $\alpha=0.05$ )。

# 表示該人文變項組間期望值小於5的比例超過25%，因此，未做卡方檢定(Chi-square Test)。

註1：本表已排除年齡/教育程度/工作別/婚姻狀況/個人每月平均所得/居住地區/回答不確定意見的受訪者。

註2：本表為複選情形，因此百分比加總超過100%

附表4-3-D2 到海型國家風景區總花費

| Base:所有受訪者 |             |        |             |              |               |               |               |               |         |           |           |           |
|------------|-------------|--------|-------------|--------------|---------------|---------------|---------------|---------------|---------|-----------|-----------|-----------|
|            |             | 未滿200元 | 200元~未滿500元 | 500元~未滿1000元 | 1000元~未滿2000元 | 2000元~未滿3000元 | 3000元~未滿4000元 | 4000元~未滿6000元 | 6000元以上 | 回答人數(加權後) | 回答人數(未加權) | 回答人數合計百分比 |
| 整體         |             | 6.47   | 16.51       | 20.46        | 21.25         | 10.13         | 7.80          | 8.43          | 8.96    | 2,913     | 3,159     | 100.00    |
|            |             |        |             |              |               |               |               |               |         |           |           |           |
| 性別         | 男           | 5.58   | 17.05       | 20.71        | 21.43         | 9.69          | 7.57          | 8.81          | 9.16    | 1,470     | 1,571     | 100.00    |
|            | 女           | 7.38   | 15.96       | 20.20        | 21.07         | 10.57         | 8.02          | 8.05          | 8.75    | 1,443     | 1,588     | 100.00    |
|            |             |        |             |              |               |               |               |               |         |           |           |           |
| 年齡 *       | 12歲~19歲     | 15.20  | 24.54       | 19.35        | 15.80         | 9.59          | 5.79          | 5.30          | 4.43    | 219       | 235       | 100.00    |
|            | 20歲~29歲     | 5.56   | 17.27       | 21.11        | 21.01         | 9.74          | 7.91          | 8.19          | 9.22    | 712       | 782       | 100.00    |
|            | 30歲~39歲     | 5.97   | 15.95       | 22.11        | 21.48         | 10.00         | 8.24          | 8.14          | 8.12    | 745       | 838       | 100.00    |
|            | 40歲~49歲     | 6.16   | 17.36       | 19.88        | 21.10         | 10.52         | 7.86          | 8.50          | 8.62    | 560       | 602       | 100.00    |
|            | 50歲~59歲     | 5.45   | 14.30       | 19.23        | 21.88         | 9.27          | 8.53          | 8.52          | 12.82   | 443       | 470       | 100.00    |
|            | 60歲~69歲     | 5.08   | 10.93       | 16.28        | 24.85         | 14.37         | 6.76          | 14.27         | 7.45    | 171       | 170       | 100.00    |
|            | 70歲及以上      | 6.09   | 9.70        | 22.53        | 27.36         | 8.87          | 5.17          | 8.62          | 11.66   | 63        | 62        | 100.00    |
|            |             |        |             |              |               |               |               |               |         |           |           |           |
| 教育程度       | 國(初)中及以下    | 8.33   | 14.86       | 18.15        | 19.55         | 13.85         | 6.41          | 9.15          | 9.69    | 284       | 292       | 100.00    |
|            | 高中、職        | 6.32   | 15.99       | 21.98        | 20.01         | 9.71          | 8.83          | 9.09          | 8.07    | 733       | 786       | 100.00    |
|            | 大專及以上       | 6.25   | 16.96       | 20.21        | 21.98         | 9.73          | 7.60          | 8.07          | 9.19    | 1,895     | 2,081     | 100.00    |
|            |             |        |             |              |               |               |               |               |         |           |           |           |
| 工作別 *      | 專技主管人員      | 5.26   | 15.30       | 21.80        | 24.10         | 9.66          | 7.88          | 8.35          | 7.65    | 642       | 711       | 100.00    |
|            | 技術員/事務人員    | 5.25   | 14.66       | 22.14        | 19.90         | 10.77         | 6.69          | 8.93          | 11.67   | 484       | 523       | 100.00    |
|            | 服務工作人員      | 5.49   | 14.15       | 18.79        | 24.45         | 8.94          | 9.22          | 7.45          | 11.50   | 666       | 715       | 100.00    |
|            | 農林漁牧及體力工作者  | 7.70   | 15.83       | 18.49        | 17.51         | 13.72         | 10.43         | 10.33         | 5.99    | 165       | 189       | 100.00    |
|            | 家管/退休/無業    | 6.81   | 15.90       | 21.43        | 21.30         | 10.43         | 6.27          | 10.52         | 7.36    | 528       | 555       | 100.00    |
|            | 學生          | 10.32  | 25.09       | 18.70        | 14.88         | 10.19         | 7.57          | 6.24          | 7.00    | 428       | 466       | 100.00    |
|            |             |        |             |              |               |               |               |               |         |           |           |           |
| 婚姻狀況 *     | 未婚          | 7.52   | 18.58       | 20.31        | 21.36         | 9.66          | 7.94          | 7.36          | 7.28    | 1,254     | 1,367     | 100.00    |
|            | 已婚          | 5.68   | 14.95       | 20.57        | 21.16         | 10.48         | 7.69          | 9.25          | 10.23   | 1,659     | 1,792     | 100.00    |
|            |             |        |             |              |               |               |               |               |         |           |           |           |
| 個人每月平均所得 * | 無經常性收入或沒有收入 | 8.01   | 19.35       | 19.35        | 19.00         | 9.99          | 7.60          | 9.30          | 7.40    | 793       | 845       | 100.00    |
|            | 未滿3萬元       | 8.22   | 16.05       | 21.14        | 21.75         | 10.09         | 6.68          | 8.09          | 7.99    | 734       | 812       | 100.00    |
|            | 3萬元~未滿5萬元   | 5.22   | 14.22       | 21.44        | 20.07         | 11.01         | 8.66          | 7.73          | 11.65   | 883       | 962       | 100.00    |
|            | 5萬元~未滿10萬元  | 3.76   | 17.84       | 19.57        | 26.06         | 8.97          | 8.35          | 7.97          | 7.47    | 423       | 456       | 100.00    |
|            | 10萬元及以上     | 3.36   | 10.71       | 19.03        | 26.51         | 8.19          | 7.54          | 13.20         | 11.46   | 80        | 84        | 100.00    |
|            |             |        |             |              |               |               |               |               |         |           |           |           |
| 居住地區 *     | 北部地區        | 5.59   | 17.47       | 21.58        | 25.55         | 8.86          | 7.02          | 7.17          | 6.77    | 1,391     | 1,352     | 100.00    |
|            | 中部地區        | 4.61   | 11.83       | 19.94        | 16.60         | 11.80         | 10.51         | 11.70         | 13.00   | 467       | 530       | 100.00    |
|            | 南部地區        | 10.16  | 19.78       | 21.22        | 15.31         | 10.91         | 8.31          | 9.23          | 5.08    | 831       | 1,064     | 100.00    |
|            | 東部地區        | 3.26   | 6.82        | 15.80        | 37.30         | 12.71         | 9.20          | 3.51          | 11.41   | 123       | 116       | 100.00    |
|            | 金馬地區        | 0.00   | 32.65       | 0.00         | 0.00          | 19.53         | 0.00          | 0.00          | 47.82   | 2         | 3         | 100.00    |
|            | 國外地區        | 0.79   | 9.21        | 6.96         | 13.23         | 9.93          | 0.00          | 10.34         | 49.53   | 98        | 94        | 100.00    |
|            |             |        |             |              |               |               |               |               |         |           |           |           |
| 國籍 *       | 本國          | 6.65   | 16.73       | 21.05        | 21.68         | 10.03         | 8.08          | 8.35          | 7.44    | 2,795     | 3,046     | 100.00    |
|            | 外國          | 2.28   | 11.24       | 6.48         | 11.06         | 12.45         | 0.96          | 10.48         | 45.06   | 118       | 113       | 100.00    |
|            |             |        |             |              |               |               |               |               |         |           |           |           |
| 調查月份 *     | 1月          | 5.71   | 12.61       | 19.08        | 29.62         | 7.60          | 5.53          | 6.83          | 13.01   | 95        | 109       | 100.00    |
|            | 2月          | 5.90   | 14.58       | 19.00        | 22.35         | 7.25          | 8.66          | 12.66         | 9.58    | 327       | 379       | 100.00    |
|            | 3月          | 3.74   | 15.28       | 24.06        | 16.84         | 13.73         | 9.86          | 5.39          | 11.10   | 211       | 241       | 100.00    |
|            | 4月          | 3.85   | 17.32       | 19.24        | 27.47         | 8.27          | 6.83          | 7.59          | 9.42    | 262       | 283       | 100.00    |
|            | 5月          | 6.54   | 16.56       | 19.14        | 28.59         | 5.95          | 5.45          | 5.47          | 12.31   | 229       | 242       | 100.00    |
|            | 6月          | 6.51   | 16.34       | 19.03        | 21.98         | 6.91          | 7.56          | 9.97          | 11.71   | 266       | 281       | 100.00    |
|            | 7月          | 6.71   | 18.90       | 24.37        | 15.66         | 9.85          | 7.89          | 8.70          | 7.93    | 462       | 474       | 100.00    |
|            | 8月          | 2.76   | 17.63       | 25.71        | 21.00         | 10.52         | 6.94          | 5.37          | 10.06   | 252       | 257       | 100.00    |
|            | 9月          | 8.75   | 14.39       | 16.51        | 18.38         | 14.76         | 8.15          | 10.16         | 8.91    | 248       | 270       | 100.00    |
|            | 10月         | 8.70   | 16.22       | 17.69        | 18.19         | 12.63         | 10.01         | 11.31         | 5.25    | 189       | 208       | 100.00    |
|            | 11月         | 9.87   | 15.12       | 15.97        | 28.45         | 9.67          | 8.83          | 7.52          | 4.58    | 185       | 204       | 100.00    |
|            | 12月         | 10.25  | 19.32       | 20.72        | 15.19         | 16.60         | 6.86          | 7.11          | 3.95    | 187       | 211       | 100.00    |
|            |             |        |             |              |               |               |               |               |         |           |           |           |
| 季節 *       | 春季          | 7.21   | 15.74       | 19.55        | 21.28         | 10.18         | 7.62          | 10.04         | 8.38    | 609       | 699       | 100.00    |
|            | 夏季          | 4.70   | 16.46       | 20.65        | 24.65         | 9.15          | 7.29          | 6.24          | 10.87   | 702       | 766       | 100.00    |
|            | 秋季          | 5.64   | 17.88       | 23.27        | 18.75         | 9.22          | 7.55          | 8.19          | 9.50    | 980       | 1,012     | 100.00    |
|            | 冬季          | 9.07   | 15.16       | 16.71        | 21.32         | 12.60         | 8.92          | 9.72          | 6.51    | 622       | 682       | 100.00    |

\* 表示經卡方檢定(Chi-square Test)，該人文變項達到統計上顯著差異(α=0.05)。

# 表示該人文變項組間期望值小於5的比例超過25%，因此，未做卡方檢定 (Chi-square Test)。

註：本表已排除年齡/教育程度/工作別/婚姻狀況/個人每月平均所得/居住地區/回答不確定意見的受訪者。

附表4-3-D3 到海型國家風景區內各項花費是否合理

Base:所有受訪者

|              |             | 很貴   | 貴     | 合理(還好<br>，可以接<br>受) | 便宜   | 很便宜  | 無花費   | 回答人數<br>(加權後) | 回答人數<br>(未加權) | 回答人數合<br>計百分比 |
|--------------|-------------|------|-------|---------------------|------|------|-------|---------------|---------------|---------------|
| 整體           |             | 1.68 | 6.42  | 69.81               | 3.01 | 2.14 | 16.94 | 2,913         | 3,159         | 100.00        |
| 性別           | 男           | 1.33 | 6.35  | 70.07               | 2.95 | 2.47 | 16.83 | 1,470         | 1,571         | 100.00        |
|              | 女           | 2.04 | 6.49  | 69.55               | 3.08 | 1.79 | 17.05 | 1,443         | 1,588         | 100.00        |
| 年齡 *         | 12歲~19歲     | 2.63 | 6.41  | 69.88               | 4.84 | 2.25 | 13.99 | 219           | 235           | 100.00        |
|              | 20歲~29歲     | 1.48 | 7.26  | 72.64               | 2.57 | 2.20 | 13.85 | 712           | 782           | 100.00        |
|              | 30歲~39歲     | 2.02 | 6.44  | 72.62               | 2.82 | 2.46 | 13.64 | 745           | 838           | 100.00        |
|              | 40歲~49歲     | 0.67 | 5.79  | 67.83               | 3.06 | 2.22 | 20.44 | 560           | 602           | 100.00        |
|              | 50歲~59歲     | 2.26 | 7.13  | 66.16               | 3.42 | 1.61 | 19.41 | 443           | 470           | 100.00        |
|              | 60歲~69歲     | 2.19 | 3.61  | 64.01               | 2.20 | 1.71 | 26.28 | 171           | 170           | 100.00        |
|              | 70歲以上       | 0.00 | 4.85  | 63.51               | 3.04 | 1.23 | 27.36 | 63            | 62            | 100.00        |
| 教育程度 *       | 國(初)中及以下    | 0.82 | 3.48  | 63.91               | 2.83 | 0.67 | 28.28 | 284           | 292           | 100.00        |
|              | 高中、職        | 2.34 | 7.11  | 68.37               | 2.44 | 2.17 | 17.57 | 733           | 786           | 100.00        |
|              | 大專及以上       | 1.55 | 6.59  | 71.26               | 3.26 | 2.34 | 15.00 | 1,895         | 2,081         | 100.00        |
| 工作別 *        | 專技主管人員      | 1.41 | 5.58  | 73.34               | 3.35 | 2.29 | 14.03 | 642           | 711           | 100.00        |
|              | 技術員/事務人員    | 1.23 | 9.02  | 69.75               | 2.30 | 0.87 | 16.82 | 484           | 523           | 100.00        |
|              | 服務工作人員      | 2.02 | 4.97  | 67.62               | 3.47 | 2.16 | 19.76 | 666           | 715           | 100.00        |
|              | 農林漁牧及體力工作者  | 1.78 | 3.94  | 69.34               | 3.69 | 0.47 | 20.78 | 165           | 189           | 100.00        |
|              | 家管/退休/無業    | 1.64 | 6.90  | 67.85               | 2.53 | 2.37 | 18.71 | 528           | 555           | 100.00        |
|              | 學生          | 2.07 | 7.35  | 70.62               | 2.95 | 3.64 | 13.38 | 428           | 466           | 100.00        |
| 婚姻狀況 *       | 未婚          | 1.68 | 6.91  | 71.72               | 3.02 | 2.58 | 14.09 | 1,254         | 1,367         | 100.00        |
|              | 已婚          | 1.68 | 6.05  | 68.37               | 3.01 | 1.80 | 19.09 | 1,659         | 1,792         | 100.00        |
| 個人每月平均<br>所得 | 無經常性收入或沒有收入 | 1.77 | 6.53  | 67.30               | 2.94 | 2.63 | 18.81 | 793           | 845           | 100.00        |
|              | 未滿3萬元       | 1.64 | 6.59  | 70.93               | 2.91 | 1.76 | 16.16 | 734           | 812           | 100.00        |
|              | 3萬元~未滿5萬元   | 1.77 | 7.03  | 69.19               | 2.79 | 1.62 | 17.60 | 883           | 962           | 100.00        |
|              | 5萬元~未滿10萬元  | 1.19 | 5.21  | 73.53               | 3.73 | 2.55 | 13.79 | 423           | 456           | 100.00        |
|              | 10萬元及以上     | 2.70 | 3.35  | 71.63               | 3.36 | 4.19 | 14.77 | 80            | 84            | 100.00        |
| 居住地區 #       | 北部地區        | 1.50 | 5.01  | 75.00               | 2.49 | 2.42 | 13.58 | 1,391         | 1,352         | 100.00        |
|              | 中部地區        | 1.36 | 5.33  | 68.23               | 2.76 | 0.82 | 21.51 | 467           | 530           | 100.00        |
|              | 南部地區        | 1.73 | 8.24  | 64.86               | 3.57 | 1.99 | 19.60 | 831           | 1,064         | 100.00        |
|              | 東部地區        | 3.26 | 5.27  | 62.25               | 5.27 | 0.88 | 23.08 | 123           | 116           | 100.00        |
|              | 金馬地區        | 0.00 | 0.00  | 100.00              | 0.00 | 0.00 | 0.00  | 2             | 3             | 100.00        |
|              | 國外地區        | 3.40 | 17.66 | 54.52               | 4.19 | 7.22 | 13.02 | 98            | 94            | 100.00        |
| 國籍 *         | 本國          | 1.60 | 6.07  | 70.34               | 2.99 | 1.89 | 17.10 | 2,795         | 3,046         | 100.00        |
|              | 外國          | 3.50 | 14.76 | 57.18               | 3.50 | 7.91 | 13.15 | 118           | 113           | 100.00        |
| 調查月份 *       | 1月          | 0.00 | 8.14  | 75.39               | 4.08 | 0.82 | 11.57 | 95            | 109           | 100.00        |
|              | 2月          | 2.55 | 6.22  | 79.46               | 4.00 | 2.41 | 5.35  | 327           | 379           | 100.00        |
|              | 3月          | 0.51 | 6.74  | 75.13               | 4.64 | 3.01 | 9.97  | 211           | 241           | 100.00        |
|              | 4月          | 2.50 | 5.68  | 72.36               | 2.10 | 1.16 | 16.21 | 262           | 283           | 100.00        |
|              | 5月          | 1.33 | 4.33  | 73.66               | 4.63 | 2.83 | 13.22 | 229           | 242           | 100.00        |
|              | 6月          | 1.53 | 7.47  | 69.31               | 2.53 | 1.55 | 17.61 | 266           | 281           | 100.00        |
|              | 7月          | 1.37 | 7.76  | 75.02               | 2.03 | 0.74 | 13.08 | 462           | 474           | 100.00        |
|              | 8月          | 1.49 | 5.29  | 76.31               | 2.19 | 3.58 | 11.14 | 252           | 257           | 100.00        |
|              | 9月          | 2.39 | 10.65 | 63.50               | 2.39 | 2.75 | 18.32 | 248           | 270           | 100.00        |
|              | 10月         | 1.01 | 2.85  | 60.11               | 3.79 | 1.80 | 30.44 | 189           | 208           | 100.00        |
|              | 11月         | 2.25 | 6.03  | 54.92               | 2.17 | 5.05 | 29.58 | 185           | 204           | 100.00        |
|              | 12月         | 2.01 | 4.23  | 47.94               | 3.33 | 0.85 | 41.65 | 187           | 211           | 100.00        |
| 季節 *         | 春季          | 1.99 | 5.91  | 69.12               | 3.81 | 1.68 | 17.49 | 609           | 699           | 100.00        |
|              | 夏季          | 1.52 | 5.56  | 73.62               | 3.69 | 2.26 | 13.36 | 702           | 766           | 100.00        |
|              | 秋季          | 1.45 | 7.05  | 73.80               | 2.21 | 1.69 | 13.81 | 980           | 1,012         | 100.00        |
|              | 冬季          | 1.93 | 6.90  | 59.91               | 2.75 | 3.15 | 25.36 | 622           | 682           | 100.00        |

\* 表示經卡方檢定(Chi-square Test)，該人文變項達到統計上顯著差異( $\alpha=0.05$ )。

# 表示該人文變項組間期望值小於5的比例超過25%，因此，未做卡方檢定 (Chi-square Test)。

註：本表已排除年齡/教育程度/工作別/婚姻狀況/個人每月平均所得/居住地區/回答不確定意見的受訪者。

附表4-4-A1 山型國家風景區遊客的旅遊方式

| Base:所有受訪者 |             |           |              |              |             |             |          |      |           |           |           |
|------------|-------------|-----------|--------------|--------------|-------------|-------------|----------|------|-----------|-----------|-----------|
|            |             | 參加旅行社套裝旅遊 | 參加學校、班級舉辦的旅遊 | 參加機關、公司舉辦的旅遊 | 參加宗教團體舉辦的旅遊 | 參加其他團體舉辦的旅遊 | 自行規劃行程旅遊 | 其他   | 回答人數(加權後) | 回答人數(未加權) | 回答人數合計百分比 |
| 整體         |             | 1.57      | 2.46         | 3.08         | 0.25        | 2.73        | 89.90    | 0.00 | 4,250     | 3,842     | 100.00    |
| 性別 *       | 男           | 1.33      | 2.11         | 2.50         | 0.14        | 2.80        | 91.12    | 0.00 | 2,249     | 1,998     | 100.00    |
|            | 女           | 1.84      | 2.86         | 3.73         | 0.36        | 2.66        | 88.54    | 0.00 | 2,001     | 1,844     | 100.00    |
| 年齡 #       | 12歲~19歲     | 1.00      | 14.56        | 0.30         | 0.87        | 0.72        | 82.54    | 0.00 | 309       | 274       | 100.00    |
|            | 20歲~29歲     | 0.97      | 1.55         | 2.05         | 0.00        | 0.68        | 94.74    | 0.00 | 1,122     | 979       | 100.00    |
|            | 30歲~39歲     | 1.15      | 1.59         | 3.75         | 0.14        | 1.25        | 92.12    | 0.00 | 958       | 872       | 100.00    |
|            | 40歲~49歲     | 1.50      | 1.55         | 4.06         | 0.49        | 2.44        | 89.97    | 0.00 | 882       | 805       | 100.00    |
|            | 50歲~59歲     | 2.19      | 0.88         | 3.78         | 0.13        | 6.55        | 86.47    | 0.00 | 630       | 584       | 100.00    |
|            | 60歲~69歲     | 2.56      | 2.19         | 3.58         | 0.33        | 7.74        | 83.60    | 0.00 | 255       | 239       | 100.00    |
|            | 70歲以上       | 8.75      | 2.55         | 2.44         | 0.51        | 12.69       | 73.06    | 0.00 | 93        | 89        | 100.00    |
| 教育程度 *     | 國(初)中及以下    | 4.69      | 3.00         | 1.33         | 0.84        | 8.60        | 81.54    | 0.00 | 324       | 301       | 100.00    |
|            | 高中、職        | 2.00      | 4.27         | 3.60         | 0.26        | 3.90        | 85.96    | 0.00 | 996       | 883       | 100.00    |
|            | 大專及以上       | 1.08      | 1.79         | 3.10         | 0.18        | 1.69        | 92.17    | 0.00 | 2,929     | 2,658     | 100.00    |
| 工作別 *      | 專技主管人員      | 1.43      | 2.27         | 3.34         | 0.18        | 2.79        | 89.99    | 0.00 | 1,003     | 914       | 100.00    |
|            | 技術員/事務人員    | 1.61      | 0.14         | 4.76         | 0.11        | 0.92        | 92.46    | 0.00 | 769       | 690       | 100.00    |
|            | 服務工作人員      | 1.43      | 1.45         | 4.04         | 0.35        | 4.10        | 88.64    | 0.00 | 864       | 777       | 100.00    |
|            | 農林漁牧及體力工作者  | 1.41      | 1.17         | 4.06         | 0.00        | 3.75        | 89.61    | 0.00 | 192       | 174       | 100.00    |
|            | 家管/退休/無業    | 2.88      | 0.77         | 2.31         | 0.31        | 5.12        | 88.62    | 0.00 | 698       | 658       | 100.00    |
|            | 學生          | 0.67      | 8.39         | 0.28         | 0.37        | 0.37        | 89.91    | 0.00 | 723       | 629       | 100.00    |
|            |             |           |              |              |             |             |          |      | 0.00      |           |           |
| 婚姻狀況 *     | 未婚          | 1.32      | 3.65         | 1.85         | 0.14        | 1.04        | 92.00    | 0.00 | 1,892     | 1,667     | 100.00    |
|            | 已婚          | 1.77      | 1.51         | 4.07         | 0.33        | 4.09        | 88.22    | 0.00 | 2,357     | 2,175     | 100.00    |
| 個人每月平均所得 # | 無經常性收入或沒有收入 | 1.84      | 4.99         | 1.21         | 0.15        | 2.77        | 89.03    | 0.00 | 1,211     | 1,089     | 100.00    |
|            | 未滿3萬元       | 1.71      | 1.79         | 3.43         | 0.25        | 3.63        | 89.19    | 0.00 | 857       | 779       | 100.00    |
|            | 3萬元~未滿5萬元   | 1.35      | 1.05         | 3.99         | 0.28        | 1.82        | 91.51    | 0.00 | 1,510     | 1,340     | 100.00    |
|            | 5萬元~未滿10萬元  | 0.90      | 1.82         | 4.61         | 0.23        | 3.79        | 88.64    | 0.00 | 578       | 545       | 100.00    |
|            | 10萬元及以上     | 4.34      | 2.74         | 0.00         | 0.90        | 2.37        | 89.66    | 0.00 | 94        | 89        | 100.00    |
| 居住地區 #     | 北部地區        | 2.37      | 3.36         | 4.66         | 0.34        | 2.57        | 86.70    | 0.00 | 1,140     | 1,030     | 100.00    |
|            | 中部地區        | 1.07      | 1.22         | 1.49         | 0.03        | 1.85        | 94.33    | 0.00 | 1,624     | 1,324     | 100.00    |
|            | 南部地區        | 1.33      | 2.04         | 3.89         | 0.22        | 4.22        | 88.30    | 0.00 | 1,241     | 1,224     | 100.00    |
|            | 東部地區        | 1.47      | 11.69        | 2.76         | 0.98        | 1.95        | 81.14    | 0.00 | 173       | 195       | 100.00    |
|            | 金馬地區        | 0.00      | 6.88         | 0.00         | 0.00        | 0.00        | 93.12    | 0.00 | 16        | 13        | 100.00    |
|            | 國外地區        | 5.74      | 0.00         | 0.85         | 3.07        | 1.71        | 88.63    | 0.00 | 55        | 56        | 100.00    |
| 國籍 #       | 本國          | 1.52      | 2.49         | 3.12         | 0.21        | 2.75        | 89.91    | 0.00 | 4,184     | 3,775     | 100.00    |
|            | 外國          | 4.85      | 0.72         | 0.72         | 2.59        | 1.44        | 89.68    | 0.00 | 65        | 67        | 100.00    |
| 調查月份 *     | 1月          | 1.26      | 2.24         | 1.45         | 0.00        | 0.76        | 94.29    | 0.00 | 236       | 207       | 100.00    |
|            | 2月          | 1.90      | 4.40         | 2.36         | 0.07        | 1.83        | 89.43    | 0.00 | 659       | 603       | 100.00    |
|            | 3月          | 4.66      | 0.36         | 1.77         | 0.36        | 4.49        | 88.36    | 0.00 | 360       | 326       | 100.00    |
|            | 4月          | 1.91      | 2.41         | 2.84         | 0.29        | 1.73        | 90.83    | 0.00 | 451       | 386       | 100.00    |
|            | 5月          | 1.73      | 3.91         | 3.38         | 0.51        | 4.39        | 86.08    | 0.00 | 332       | 297       | 100.00    |
|            | 6月          | 0.79      | 2.10         | 2.19         | 0.00        | 2.40        | 92.53    | 0.00 | 286       | 257       | 100.00    |
|            | 7月          | 0.52      | 3.26         | 2.50         | 0.00        | 1.75        | 91.97    | 0.00 | 436       | 410       | 100.00    |
|            | 8月          | 0.58      | 0.64         | 0.45         | 0.00        | 2.03        | 96.29    | 0.00 | 292       | 272       | 100.00    |
|            | 9月          | 0.56      | 0.64         | 9.06         | 0.00        | 2.92        | 86.81    | 0.00 | 335       | 300       | 100.00    |
|            | 10月         | 1.02      | 1.84         | 5.06         | 0.51        | 4.20        | 87.37    | 0.00 | 278       | 250       | 100.00    |
|            | 11月         | 0.28      | 4.27         | 4.03         | 0.43        | 2.67        | 88.32    | 0.00 | 302       | 277       | 100.00    |
|            | 12月         | 2.93      | 1.07         | 2.26         | 1.07        | 4.92        | 87.74    | 0.00 | 281       | 257       | 100.00    |
| 季節 *       | 春季          | 2.02      | 3.17         | 2.16         | 0.30        | 2.35        | 90.00    | 0.00 | 1,177     | 1,067     | 100.00    |
|            | 夏季          | 2.72      | 2.20         | 2.66         | 0.37        | 3.37        | 88.67    | 0.00 | 1,143     | 1,009     | 100.00    |
|            | 秋季          | 0.61      | 2.18         | 1.82         | 0.00        | 2.01        | 93.37    | 0.00 | 1,014     | 939       | 100.00    |
|            | 冬季          | 0.61      | 2.20         | 6.19         | 0.29        | 3.23        | 87.48    | 0.00 | 915       | 827       | 100.00    |

\* 表示經卡方檢定(Chi-square Test)，該人文變項達到統計上顯著差異(α=0.05)。

# 表示該人文變項組間期望值小於5的比例超過25%，因此，未做卡方檢定 (Chi-square Test)。

註：本表已排除年齡/教育程度/工作別/婚姻狀況/個人每月平均所得/居住地區/回答不確定意見的受訪者。



附表4-4-A2 選擇到山型國家風景區或目前所在這個景點旅遊的相關資訊來源

Base:所有受訪者

|          |             | 未曾索取      | 平面媒體  | 電子媒體  | 觀光、遊憩<br>政府單位 | 電腦網路  | 旅行社   | 旅遊展覽 | 親友、同事、同學 | 其他   | 回答人數<br>(加權後) | 回答人數<br>(未加權) |
|----------|-------------|-----------|-------|-------|---------------|-------|-------|------|----------|------|---------------|---------------|
| 整體       |             | 32.62     | 5.97  | 6.95  | 7.16          | 33.55 | 3.24  | 1.21 | 23.53    | 0.39 | 4,250         | 3,842         |
|          |             | * * * *   |       |       |               |       |       |      |          |      |               |               |
| 性別       | 男           | 33.30     | 5.77  | 6.36  | 7.46          | 35.80 | 2.42  | 0.91 | 21.65    | 0.25 | 2,249         | 1,998         |
|          | 女           | 31.86     | 6.20  | 7.62  | 6.82          | 31.01 | 4.16  | 1.55 | 25.65    | 0.53 | 2,001         | 1,844         |
|          |             | * * * *   |       |       |               |       |       |      |          |      |               |               |
| 年齡       | 12歲~19歲     | 24.08     | 5.04  | 8.08  | 7.06          | 29.09 | 3.82  | 1.67 | 37.61    | 0.00 | 309           | 274           |
|          | 20歲~29歲     | 23.75     | 4.32  | 7.24  | 6.93          | 45.10 | 2.68  | 1.05 | 24.01    | 0.20 | 1,122         | 979           |
|          | 30歲~39歲     | 28.36     | 7.02  | 7.60  | 8.51          | 37.93 | 2.66  | 1.01 | 23.02    | 0.60 | 958           | 872           |
|          | 40歲~49歲     | 34.23     | 7.74  | 7.07  | 8.05          | 35.13 | 1.87  | 1.54 | 20.95    | 0.31 | 882           | 805           |
|          | 50歲~59歲     | 44.22     | 6.19  | 5.93  | 6.22          | 19.57 | 4.16  | 1.18 | 22.36    | 0.36 | 630           | 584           |
|          | 60歲~69歲     | 55.29     | 4.80  | 5.50  | 3.80          | 10.85 | 5.24  | 1.44 | 20.77    | 0.84 | 255           | 239           |
|          | 70歲以上       | 55.83     | 3.06  | 2.79  | 3.70          | 5.55  | 15.36 | 0.00 | 16.50    | 1.39 | 93            | 89            |
|          |             | * * * *   |       |       |               |       |       |      |          |      |               |               |
| 教育程度     | 國(初)中及以下    | 50.34     | 4.69  | 2.87  | 1.63          | 11.82 | 8.61  | 0.94 | 23.58    | 1.36 | 324           | 301           |
|          | 高中、職        | 34.61     | 5.75  | 6.60  | 5.58          | 30.80 | 4.35  | 1.56 | 20.79    | 0.39 | 996           | 883           |
|          | 大專及以上       | 29.98     | 6.19  | 7.52  | 8.31          | 36.88 | 2.27  | 1.12 | 24.46    | 0.28 | 2,929         | 2,658         |
|          |             | * * * *   |       |       |               |       |       |      |          |      |               |               |
| 工作別      | 專技主管人員      | 29.62     | 8.17  | 9.59  | 9.68          | 33.85 | 2.74  | 1.19 | 25.34    | 0.72 | 1,003         | 914           |
|          | 技術員/事務人員    | 30.91     | 5.67  | 4.85  | 8.15          | 42.65 | 2.64  | 1.41 | 17.82    | 0.00 | 769           | 690           |
|          | 服務工作人員      | 28.88     | 5.83  | 8.19  | 7.41          | 36.63 | 4.24  | 1.25 | 22.10    | 0.46 | 864           | 777           |
|          | 農林漁牧及體力工作者  | 41.63     | 5.83  | 5.29  | 3.29          | 27.14 | 2.35  | 0.00 | 21.99    | 0.44 | 192           | 174           |
|          | 家管/退休/無業    | 48.25     | 5.59  | 4.45  | 3.48          | 15.70 | 4.99  | 1.38 | 23.48    | 0.56 | 698           | 658           |
|          | 學生          | 25.59     | 3.82  | 6.90  | 6.90          | 38.70 | 1.93  | 1.13 | 29.30    | 0.07 | 723           | 629           |
|          |             | * * * *   |       |       |               |       |       |      |          |      |               |               |
| 婚姻狀況     | 未婚          | 25.48     | 5.00  | 7.59  | 7.21          | 41.91 | 2.68  | 1.03 | 25.29    | 0.07 | 1,892         | 1,667         |
|          | 已婚          | 38.35     | 6.75  | 6.44  | 7.13          | 26.83 | 3.68  | 1.35 | 22.12    | 0.63 | 2,357         | 2,175         |
|          |             | * * * *   |       |       |               |       |       |      |          |      |               |               |
| 個人每月平均所得 | 無經常性收入或沒有收入 | 36.91     | 4.61  | 5.30  | 4.18          | 28.70 | 3.17  | 1.36 | 26.05    | 0.40 | 1,211         | 1,089         |
|          | 未滿3萬元       | 30.74     | 4.49  | 6.26  | 7.63          | 30.79 | 5.13  | 1.17 | 26.44    | 0.47 | 857           | 779           |
|          | 3萬元~未滿5萬元   | 29.45     | 6.36  | 8.26  | 8.56          | 38.94 | 2.55  | 1.19 | 20.84    | 0.41 | 1,510         | 1,340         |
|          | 5萬元~未滿10萬元  | 35.94     | 9.35  | 8.48  | 9.16          | 33.45 | 2.44  | 1.20 | 19.92    | 0.00 | 578           | 545           |
|          | 10萬元及以上     | 25.04     | 10.08 | 4.22  | 6.68          | 35.08 | 2.98  | 0.00 | 30.08    | 1.37 | 94            | 89            |
|          |             | * * * *   |       |       |               |       |       |      |          |      |               |               |
| 居住地區     | 北部地區        | 25.40     | 5.91  | 7.14  | 7.91          | 39.35 | 4.42  | 1.64 | 23.24    | 0.41 | 1,140         | 1,030         |
|          | 中部地區        | 34.83     | 6.26  | 8.47  | 6.41          | 36.31 | 1.95  | 1.05 | 20.00    | 0.25 | 1,624         | 1,324         |
|          | 南部地區        | 36.57     | 5.13  | 5.12  | 7.23          | 26.69 | 3.75  | 1.08 | 26.45    | 0.48 | 1,241         | 1,224         |
|          | 東部地區        | 36.94     | 7.41  | 5.22  | 8.11          | 16.04 | 2.23  | 0.49 | 34.24    | 0.98 | 173           | 195           |
|          | 金馬地區        | 52.39     | 0.00  | 0.00  | 0.00          | 31.74 | 0.00  | 0.00 | 15.87    | 0.00 | 16            | 13            |
|          | 國外地區        | 8.78      | 14.83 | 7.23  | 11.51         | 41.80 | 9.17  | 2.54 | 36.65    | 0.00 | 55            | 56            |
|          |             | * * * *   |       |       |               |       |       |      |          |      |               |               |
| 國籍       | 本國          | 33.01     | 5.87  | 6.97  | 7.12          | 33.36 | 3.17  | 1.19 | 23.34    | 0.39 | 4,184         | 3,775         |
|          | 外國          | 7.41      | 12.53 | 6.10  | 9.72          | 45.75 | 7.74  | 2.15 | 36.06    | 0.00 | 65            | 67            |
|          |             | * * * * * |       |       |               |       |       |      |          |      |               |               |
| 調查月份     | 1月          | 39.54     | 6.35  | 5.65  | 6.34          | 31.85 | 0.92  | 0.46 | 22.24    | 0.00 | 236           | 207           |
|          | 2月          | 26.21     | 6.95  | 9.03  | 6.62          | 28.19 | 1.84  | 0.78 | 35.69    | 0.00 | 659           | 603           |
|          | 3月          | 29.28     | 7.80  | 9.11  | 6.76          | 31.24 | 7.29  | 0.85 | 26.04    | 0.00 | 360           | 326           |
|          | 4月          | 38.27     | 12.34 | 13.57 | 11.21         | 28.26 | 4.13  | 2.54 | 20.24    | 0.00 | 451           | 386           |
|          | 5月          | 36.45     | 2.74  | 5.00  | 4.13          | 28.91 | 2.81  | 1.32 | 25.66    | 0.00 | 332           | 297           |
|          | 6月          | 23.61     | 13.66 | 15.13 | 9.59          | 25.77 | 3.57  | 0.67 | 28.42    | 0.00 | 286           | 257           |
|          | 7月          | 17.69     | 3.36  | 3.18  | 12.66         | 38.96 | 4.34  | 2.90 | 31.11    | 1.23 | 436           | 410           |
|          | 8月          | 42.30     | 1.51  | 6.32  | 3.58          | 38.17 | 2.15  | 0.48 | 11.10    | 0.00 | 292           | 272           |
|          | 9月          | 38.28     | 1.51  | 0.78  | 5.24          | 47.84 | 2.16  | 0.00 | 8.40     | 0.42 | 335           | 300           |
|          | 10月         | 29.95     | 1.94  | 1.42  | 2.28          | 51.16 | 1.83  | 0.47 | 13.14    | 0.67 | 278           | 250           |
|          | 11月         | 42.06     | 5.16  | 5.76  | 9.21          | 32.49 | 3.46  | 1.75 | 20.38    | 2.00 | 302           | 277           |
|          | 12月         | 40.58     | 5.66  | 4.44  | 4.38          | 25.81 | 3.87  | 1.30 | 23.58    | 0.60 | 281           | 257           |
|          |             | * * * *   |       |       |               |       |       |      |          |      |               |               |
| 季節       | 春季          | 32.32     | 6.52  | 7.25  | 6.03          | 28.35 | 2.14  | 0.84 | 30.10    | 0.14 | 1,177         | 1,067         |
|          | 夏季          | 34.91     | 8.12  | 9.68  | 7.75          | 29.39 | 4.74  | 1.65 | 23.64    | 0.00 | 1,143         | 1,009         |
|          | 秋季          | 26.44     | 5.73  | 7.45  | 9.18          | 35.01 | 3.49  | 1.58 | 24.60    | 0.53 | 1,014         | 939           |
|          | 冬季          | 37.00     | 2.84  | 2.61  | 5.65          | 43.79 | 2.49  | 0.72 | 13.79    | 1.02 | 915           | 827           |

\* 表示經卡方檢定(Chi-square Test)，該人文變項達到統計上顯著差異( $\alpha=0.05$ )。

# 表示該人文變項組間期望值小於5的比例超過25%，因此，未做卡方檢定 (Chi-square Test)。

註1：本表已排除年齡/教育程度/工作別/婚姻狀況/個人每月平均所得/居住地區/回答不確定意見的受訪者。

註2：本表為複選情形，因此百分比加總超過100%

附表4-4-A3.1 到山型國家風景區或風景區內各景點間旅遊主要利用的交通工具

| Base:所有受訪者 |             |       |       |        |       |                |      |      |       |      |      |      |         |                      |               |               |           |
|------------|-------------|-------|-------|--------|-------|----------------|------|------|-------|------|------|------|---------|----------------------|---------------|---------------|-----------|
|            |             | 自小客車  | 大型遊覽車 | 公、民營客運 | 機車    | 台鐵(火車、阿里山森林鐵路) | 高鐵   | 小型巴士 | 飛機    | 船舶   | 出租汽車 | 計程車  | 自行車、協力車 | 旅遊專車<br>(含觀光巴士、觀光列車) | 回答人數<br>(加權後) | 回答人數<br>(未加權) | 回答人數合計百分比 |
| 整體         |             | 71.76 | 7.85  | 2.17   | 11.25 | 4.03           | 0.26 | 0.65 | 0.34  | 0.00 | 0.24 | 0.15 | 0.48    | 0.83                 | 4,250         | 3,842         | 100.00    |
| 性別 *       | 男           | 73.92 | 6.63  | 1.77   | 11.91 | 3.20           | 0.26 | 0.38 | 0.20  | 0.00 | 0.29 | 0.11 | 0.51    | 0.81                 | 2,249         | 1,998         | 100.00    |
|            | 女           | 69.32 | 9.23  | 2.61   | 10.50 | 4.96           | 0.25 | 0.96 | 0.49  | 0.00 | 0.19 | 0.19 | 0.44    | 0.86                 | 2,001         | 1,844         | 100.00    |
| 年齡 #       | 12歲~19歲     | 42.06 | 10.46 | 7.46   | 30.56 | 5.67           | 0.00 | 1.00 | 0.00  | 0.00 | 0.00 | 0.42 | 1.26    | 1.11                 | 309           | 274           | 100.00    |
|            | 20歲~29歲     | 68.17 | 4.02  | 1.54   | 18.26 | 5.26           | 0.17 | 0.73 | 0.58  | 0.00 | 0.08 | 0.20 | 0.43    | 0.58                 | 1,122         | 979           | 100.00    |
|            | 30歲~39歲     | 80.41 | 6.52  | 1.26   | 6.53  | 3.19           | 0.43 | 0.40 | 0.09  | 0.00 | 0.41 | 0.00 | 0.35    | 0.41                 | 958           | 872           | 100.00    |
|            | 40歲~49歲     | 82.65 | 7.67  | 0.76   | 3.22  | 3.14           | 0.24 | 0.55 | 0.19  | 0.00 | 0.10 | 0.05 | 0.51    | 0.92                 | 882           | 805           | 100.00    |
|            | 50歲~59歲     | 72.52 | 10.89 | 2.54   | 6.83  | 3.34           | 0.30 | 1.01 | 0.58  | 0.00 | 0.54 | 0.00 | 0.58    | 0.88                 | 630           | 584           | 100.00    |
|            | 60歲~69歲     | 58.80 | 13.28 | 3.25   | 14.33 | 5.42           | 0.33 | 0.55 | 0.66  | 0.00 | 0.00 | 0.84 | 0.00    | 2.53                 | 255           | 239           | 100.00    |
|            | 70歲以上       | 51.54 | 25.57 | 9.41   | 8.87  | 1.83           | 0.00 | 0.00 | 0.00  | 0.00 | 1.39 | 0.00 | 0.00    | 1.39                 | 93            | 89            | 100.00    |
| 教育程度 #     | 國(初)中及以下    | 57.26 | 15.40 | 4.29   | 15.63 | 3.57           | 0.00 | 0.87 | 0.26  | 0.00 | 0.40 | 0.33 | 0.80    | 1.20                 | 324           | 301           | 100.00    |
|            | 高中、職        | 73.54 | 11.62 | 2.70   | 7.64  | 1.91           | 0.23 | 0.23 | 0.08  | 0.00 | 0.40 | 0.13 | 0.39    | 1.12                 | 996           | 883           | 100.00    |
|            | 大專及以上       | 72.75 | 5.74  | 1.75   | 11.99 | 4.80           | 0.29 | 0.78 | 0.43  | 0.00 | 0.17 | 0.13 | 0.47    | 0.69                 | 2,929         | 2,658         | 100.00    |
| 工作別 #      | 專技主管人員      | 78.40 | 7.62  | 1.56   | 4.76  | 3.89           | 0.49 | 0.79 | 0.50  | 0.00 | 0.22 | 0.15 | 0.93    | 0.68                 | 1,003         | 914           | 100.00    |
|            | 技術員/事務人員    | 79.88 | 6.80  | 0.99   | 5.21  | 4.08           | 0.18 | 0.66 | 0.48  | 0.00 | 0.44 | 0.00 | 0.56    | 0.72                 | 769           | 690           | 100.00    |
|            | 服務工作人員      | 75.95 | 9.65  | 0.70   | 7.80  | 3.40           | 0.16 | 0.51 | 0.46  | 0.00 | 0.20 | 0.39 | 0.00    | 0.79                 | 864           | 777           | 100.00    |
|            | 農林漁牧及體力工作者  | 75.69 | 9.16  | 1.41   | 10.01 | 2.44           | 0.00 | 0.00 | 0.00  | 0.00 | 0.00 | 0.00 | 0.56    | 0.73                 | 192           | 174           | 100.00    |
|            | 家管/退休/無業    | 68.77 | 8.23  | 4.32   | 11.69 | 3.56           | 0.44 | 0.78 | 0.24  | 0.00 | 0.31 | 0.00 | 0.25    | 1.42                 | 698           | 658           | 100.00    |
|            | 學生          | 50.73 | 6.44  | 4.15   | 30.69 | 5.82           | 0.00 | 0.69 | 0.00  | 0.00 | 0.12 | 0.18 | 0.54    | 0.65                 | 723           | 629           | 100.00    |
| 婚姻狀況 *     | 未婚          | 65.48 | 5.48  | 2.69   | 18.18 | 4.98           | 0.22 | 0.72 | 0.42  | 0.00 | 0.25 | 0.21 | 0.74    | 0.64                 | 1,892         | 1,667         | 100.00    |
|            | 已婚          | 76.80 | 9.76  | 1.74   | 5.69  | 3.27           | 0.29 | 0.60 | 0.28  | 0.00 | 0.23 | 0.09 | 0.26    | 0.99                 | 2,357         | 2,175         | 100.00    |
| 個人每月平均所得 # | 無經常性收入或沒有收入 | 59.10 | 7.85  | 4.66   | 21.39 | 4.17           | 0.19 | 0.63 | 0.07  | 0.00 | 0.18 | 0.20 | 0.32    | 1.24                 | 1,211         | 1,089         | 100.00    |
|            | 未滿3萬元       | 71.59 | 8.35  | 0.84   | 12.21 | 4.33           | 0.05 | 0.85 | 0.10  | 0.00 | 0.20 | 0.26 | 0.77    | 0.45                 | 857           | 779           | 100.00    |
|            | 3萬元~未滿5萬元   | 80.40 | 7.09  | 0.98   | 5.79  | 3.44           | 0.27 | 0.63 | 0.47  | 0.00 | 0.15 | 0.00 | 0.18    | 0.60                 | 1,510         | 1,340         | 100.00    |
|            | 5萬元~未滿10萬元  | 75.30 | 9.29  | 2.38   | 4.08  | 4.82           | 0.22 | 0.59 | 0.29  | 0.00 | 0.73 | 0.19 | 1.22    | 0.89                 | 578           | 545           | 100.00    |
|            | 10萬元及以上     | 75.66 | 6.71  | 0.00   | 3.63  | 4.18           | 2.88 | 0.00 | 4.18  | 0.00 | 0.00 | 0.50 | 0.00    | 2.27                 | 94            | 89            | 100.00    |
| 居住地區 #     | 北部地區        | 67.60 | 10.69 | 1.78   | 7.42  | 8.10           | 0.55 | 1.49 | 0.15  | 0.00 | 0.37 | 0.14 | 0.28    | 1.43                 | 1,140         | 1,030         | 100.00    |
|            | 中部地區        | 73.32 | 3.93  | 2.45   | 16.85 | 1.83           | 0.03 | 0.27 | 0.00  | 0.00 | 0.16 | 0.08 | 0.71    | 0.38                 | 1,624         | 1,324         | 100.00    |
|            | 南部地區        | 75.24 | 10.40 | 1.77   | 8.31  | 2.84           | 0.11 | 0.41 | 0.00  | 0.00 | 0.11 | 0.20 | 0.24    | 0.38                 | 1,241         | 1,224         | 100.00    |
|            | 東部地區        | 74.00 | 7.79  | 2.24   | 7.84  | 3.25           | 0.00 | 0.49 | 0.00  | 0.00 | 0.00 | 0.49 | 1.47    | 2.44                 | 173           | 195           | 100.00    |
|            | 金馬地區        | 75.14 | 6.88  | 0.00   | 8.99  | 0.00           | 8.99 | 0.00 | 0.00  | 0.00 | 0.00 | 0.00 | 0.00    | 0.00                 | 16            | 13            | 100.00    |
|            | 國外地區        | 25.52 | 7.91  | 11.13  | 3.07  | 15.14          | 2.54 | 0.85 | 22.94 | 0.00 | 3.88 | 0.00 | 0.00    | 7.03                 | 55            | 56            | 100.00    |
| 國籍 #       | 本國          | 72.43 | 7.84  | 2.04   | 11.35 | 3.87           | 0.19 | 0.65 | 0.04  | 0.00 | 0.20 | 0.15 | 0.49    | 0.75                 | 4,184         | 3,775         | 100.00    |
|            | 外國          | 28.81 | 8.66  | 10.12  | 4.74  | 14.09          | 4.30 | 0.72 | 19.37 | 0.00 | 3.27 | 0.00 | 0.00    | 5.93                 | 65            | 67            | 100.00    |
| 調查月份 #     | 1月          | 75.36 | 4.21  | 4.88   | 7.50  | 4.08           | 0.56 | 2.14 | 0.00  | 0.00 | 0.36 | 0.00 | 0.00    | 0.91                 | 236           | 207           | 100.00    |
|            | 2月          | 74.60 | 6.00  | 2.45   | 9.45  | 4.13           | 0.07 | 0.64 | 0.00  | 0.00 | 0.00 | 0.13 | 0.56    | 1.96                 | 659           | 603           | 100.00    |
|            | 3月          | 62.45 | 10.69 | 3.15   | 16.91 | 5.22           | 0.39 | 0.00 | 0.00  | 0.00 | 0.39 | 0.43 | 0.36    | 0.00                 | 360           | 326           | 100.00    |
|            | 4月          | 69.51 | 5.81  | 3.29   | 15.33 | 1.97           | 0.10 | 1.65 | 1.12  | 0.00 | 0.00 | 0.24 | 0.60    | 0.38                 | 451           | 386           | 100.00    |
|            | 5月          | 69.94 | 11.11 | 3.83   | 9.26  | 2.10           | 0.00 | 0.26 | 0.26  | 0.00 | 0.00 | 0.42 | 0.64    | 2.19                 | 332           | 297           | 100.00    |
|            | 6月          | 79.21 | 5.36  | 1.86   | 10.34 | 0.46           | 0.00 | 1.28 | 0.00  | 0.00 | 0.00 | 0.00 | 1.19    | 0.30                 | 286           | 257           | 100.00    |
|            | 7月          | 73.26 | 8.34  | 0.65   | 8.71  | 6.27           | 0.00 | 0.19 | 0.32  | 0.00 | 0.58 | 0.30 | 0.89    | 0.49                 | 436           | 410           | 100.00    |
|            | 8月          | 73.01 | 4.13  | 1.78   | 15.93 | 3.55           | 0.00 | 0.16 | 0.00  | 0.00 | 1.16 | 0.00 | 0.29    | 0.00                 | 292           | 272           | 100.00    |
|            | 9月          | 69.59 | 11.98 | 0.56   | 12.62 | 2.85           | 1.09 | 0.00 | 0.25  | 0.00 | 0.00 | 0.00 | 0.14    | 0.92                 | 335           | 300           | 100.00    |
|            | 10月         | 76.48 | 10.44 | 0.89   | 7.57  | 3.25           | 0.00 | 0.17 | 0.81  | 0.00 | 0.00 | 0.00 | 0.39    | 0.00                 | 278           | 250           | 100.00    |
|            | 11月         | 66.18 | 8.61  | 2.14   | 11.16 | 10.02          | 0.43 | 0.43 | 0.75  | 0.00 | 0.28 | 0.00 | 0.00    | 0.00                 | 302           | 277           | 100.00    |
|            | 12月         | 72.41 | 8.41  | 0.46   | 9.25  | 4.24           | 0.80 | 1.23 | 0.60  | 0.00 | 0.46 | 0.00 | 0.30    | 1.84                 | 281           | 257           | 100.00    |
| 季節 #       | 春季          | 74.23 | 6.22  | 2.46   | 9.01  | 4.15           | 0.34 | 1.08 | 0.14  | 0.00 | 0.18 | 0.07 | 0.38    | 1.72                 | 1,177         | 1,067         | 100.00    |
|            | 夏季          | 67.41 | 8.88  | 3.40   | 14.07 | 3.03           | 0.16 | 0.72 | 0.52  | 0.00 | 0.12 | 0.35 | 0.54    | 0.78                 | 1,143         | 1,009         | 100.00    |
|            | 秋季          | 74.86 | 6.29  | 1.32   | 11.24 | 3.85           | 0.00 | 0.49 | 0.14  | 0.00 | 0.58 | 0.13 | 0.80    | 0.29                 | 1,014         | 939           | 100.00    |
|            | 冬季          | 70.56 | 10.40 | 1.18   | 10.61 | 5.33           | 0.54 | 0.19 | 0.58  | 0.00 | 0.09 | 0.00 | 0.17    | 0.34                 | 915           | 827           | 100.00    |

\* 表示經卡方檢定(Chi-square Test)，該人文變項達到統計上顯著差異(α=0.05)。  
# 表示該人文變項組間期望值小於5的比例超過25%，因此，未做卡方檢定 (Chi-square Test)。  
註：本表已排除年齡/教育程度/工作別/婚姻狀況/個人每月平均所得/居住地區/回答不確定意見的受訪者。

附表4-4-A3.2 到山型國家風景區或風景區內各景點間旅遊次要利用的交通工具

| Base:所有受訪者 |             |      |       |        |      |                |      |      |      |      |      |      |         |                  |       |      |          |           |           |           |
|------------|-------------|------|-------|--------|------|----------------|------|------|------|------|------|------|---------|------------------|-------|------|----------|-----------|-----------|-----------|
|            |             | 自小客車 | 大型遊覽車 | 公、民營客運 | 機車   | 台鐵(火車、阿里山森林鐵路) | 高鐵   | 小型巴士 | 飛機   | 船舶   | 出租汽車 | 計程車  | 自行車、協力車 | 旅遊專車(含觀光巴士、觀光列車) | 徒步    | 其他   | 沒有其他交通工具 | 回答人數(加權後) | 回答人數(未加權) | 回答人數合計百分比 |
| 整體         |             | 0.62 | 0.54  | 0.62   | 1.46 | 1.31           | 0.17 | 0.34 | 0.03 | 0.00 | 0.66 | 0.36 | 0.41    | 0.51             | 2.86  | 0.00 | 90.10    | 4,250     | 3,842     | 100.00    |
| 性別 *       | 男           | 0.44 | 0.26  | 0.44   | 1.32 | 1.12           | 0.19 | 0.41 | 0.05 | 0.00 | 0.52 | 0.04 | 0.42    | 0.39             | 2.67  | 0.00 | 91.74    | 2,249     | 1,998     | 100.00    |
|            | 女           | 0.83 | 0.86  | 0.83   | 1.63 | 1.53           | 0.15 | 0.26 | 0.00 | 0.00 | 0.81 | 0.72 | 0.41    | 0.64             | 3.07  | 0.00 | 88.26    | 2,001     | 1,844     | 100.00    |
| 年齡 #       | 12歲~19歲     | 0.42 | 0.69  | 1.26   | 4.76 | 1.11           | 0.00 | 0.27 | 0.00 | 0.00 | 0.27 | 0.55 | 1.24    | 0.00             | 2.77  | 0.00 | 86.66    | 309       | 274       | 100.00    |
|            | 20歲~29歲     | 0.68 | 0.08  | 0.90   | 2.98 | 1.37           | 0.12 | 0.20 | 0.10 | 0.00 | 0.79 | 0.42 | 0.38    | 0.32             | 2.69  | 0.00 | 88.97    | 1,122     | 979       | 100.00    |
|            | 30歲~39歲     | 0.62 | 0.93  | 0.36   | 0.53 | 1.41           | 0.05 | 0.23 | 0.00 | 0.00 | 0.58 | 0.00 | 0.36    | 0.51             | 2.36  | 0.00 | 92.08    | 958       | 872       | 100.00    |
|            | 40歲~49歲     | 0.49 | 0.24  | 0.39   | 0.39 | 0.90           | 0.34 | 0.34 | 0.00 | 0.00 | 0.67 | 0.63 | 0.24    | 0.82             | 3.52  | 0.00 | 91.04    | 882       | 805       | 100.00    |
|            | 50歲~59歲     | 0.68 | 0.76  | 0.45   | 0.61 | 2.05           | 0.22 | 0.43 | 0.00 | 0.00 | 0.67 | 0.54 | 0.40    | 0.71             | 3.38  | 0.00 | 89.09    | 630       | 584       | 100.00    |
|            | 60歲~69歲     | 1.18 | 1.33  | 1.07   | 0.66 | 1.00           | 0.42 | 1.40 | 0.00 | 0.00 | 0.66 | 0.00 | 0.00    | 0.51             | 2.27  | 0.00 | 89.50    | 255       | 239       | 100.00    |
|            | 70歲以上       | 0.00 | 0.91  | 0.00   | 0.00 | 0.00           | 0.00 | 0.00 | 0.00 | 0.00 | 0.91 | 0.00 | 1.39    | 0.00             | 2.31  | 0.00 | 94.48    | 93        | 89        | 100.00    |
|            |             |      |       |        |      |                |      |      |      |      |      |      |         |                  |       |      |          |           |           |           |
| 教育程度 #     | 國(初)中及以下    | 0.67 | 1.74  | 0.15   | 1.32 | 0.26           | 0.00 | 0.40 | 0.00 | 0.00 | 0.52 | 0.00 | 0.40    | 0.83             | 6.10  | 0.00 | 87.61    | 324       | 301       | 100.00    |
|            | 高中、職        | 0.34 | 0.55  | 0.69   | 0.43 | 0.81           | 0.00 | 0.17 | 0.00 | 0.00 | 0.58 | 0.17 | 0.47    | 0.44             | 2.27  | 0.00 | 93.07    | 996       | 883       | 100.00    |
|            | 大專及以上       | 0.71 | 0.41  | 0.65   | 1.83 | 1.60           | 0.25 | 0.39 | 0.04 | 0.00 | 0.70 | 0.46 | 0.39    | 0.49             | 2.71  | 0.00 | 89.37    | 2,929     | 2,658     | 100.00    |
| 工作別#       | 專技主管人員      | 0.93 | 0.47  | 0.41   | 1.05 | 1.74           | 0.50 | 0.45 | 0.00 | 0.00 | 0.85 | 0.42 | 0.60    | 0.79             | 3.32  | 0.00 | 88.47    | 1,003     | 914       | 100.00    |
|            | 技術員/事務人員    | 0.33 | 0.66  | 0.75   | 1.21 | 2.23           | 0.00 | 0.34 | 0.00 | 0.00 | 0.76 | 0.28 | 0.11    | 0.46             | 1.92  | 0.00 | 90.94    | 769       | 690       | 100.00    |
|            | 服務工作人員      | 0.65 | 0.20  | 0.46   | 0.78 | 0.54           | 0.26 | 0.36 | 0.00 | 0.00 | 0.39 | 0.44 | 0.10    | 0.46             | 2.79  | 0.00 | 92.57    | 864       | 777       | 100.00    |
|            | 農林漁牧及體力工作者  | 1.56 | 0.44  | 0.67   | 1.11 | 0.67           | 0.00 | 0.67 | 0.00 | 0.00 | 0.44 | 0.00 | 0.00    | 0.00             | 4.25  | 0.00 | 90.18    | 192       | 174       | 100.00    |
|            | 家管/退休/無業    | 0.67 | 1.24  | 0.59   | 0.55 | 1.00           | 0.00 | 0.19 | 0.00 | 0.00 | 0.73 | 0.36 | 0.68    | 0.51             | 3.25  | 0.00 | 90.23    | 698       | 658       | 100.00    |
|            | 學生          | 0.18 | 0.30  | 0.98   | 4.09 | 1.12           | 0.00 | 0.23 | 0.15 | 0.00 | 0.59 | 0.35 | 0.71    | 0.35             | 2.57  | 0.00 | 88.38    | 723       | 629       | 100.00    |
| 婚姻狀況 *     | 未婚          | 0.70 | 0.29  | 0.88   | 2.64 | 1.55           | 0.27 | 0.25 | 0.06 | 0.00 | 0.83 | 0.34 | 0.54    | 0.33             | 2.71  | 0.00 | 88.61    | 1,892     | 1,667     | 100.00    |
|            | 已婚          | 0.56 | 0.74  | 0.41   | 0.52 | 1.12           | 0.09 | 0.41 | 0.00 | 0.00 | 0.52 | 0.38 | 0.31    | 0.65             | 2.98  | 0.00 | 91.30    | 2,357     | 2,175     | 100.00    |
| 個人每月平均所得 # | 無經常性收入或沒有收入 | 0.56 | 0.61  | 0.53   | 2.10 | 0.88           | 0.00 | 0.21 | 0.00 | 0.00 | 0.63 | 0.28 | 0.64    | 0.61             | 3.43  | 0.00 | 89.52    | 1,211     | 1,089     | 100.00    |
|            | 未滿3萬元       | 0.60 | 0.59  | 0.62   | 2.11 | 1.12           | 0.15 | 0.16 | 0.13 | 0.00 | 0.32 | 0.40 | 0.45    | 0.25             | 1.55  | 0.00 | 91.55    | 857       | 779       | 100.00    |
|            | 3萬元~未滿5萬元   | 0.71 | 0.65  | 0.63   | 0.96 | 1.33           | 0.20 | 0.49 | 0.00 | 0.00 | 0.68 | 0.23 | 0.06    | 0.60             | 3.49  | 0.00 | 90.00    | 1,510     | 1,340     | 100.00    |
|            | 5萬元~未滿10萬元  | 0.67 | 0.15  | 0.91   | 0.75 | 1.88           | 0.52 | 0.41 | 0.00 | 0.00 | 0.29 | 0.88 | 0.89    | 0.29             | 2.20  | 0.00 | 90.17    | 578       | 545       | 100.00    |
|            | 10萬元及以上     | 0.00 | 0.00  | 0.00   | 0.00 | 4.68           | 0.00 | 0.90 | 0.00 | 0.00 | 5.97 | 0.00 | 0.00    | 1.37             | 1.37  | 0.00 | 85.72    | 94        | 89        | 100.00    |
| 居住地區 #     | 北部地區        | 0.76 | 1.20  | 0.65   | 3.29 | 2.57           | 0.23 | 0.39 | 0.00 | 0.00 | 1.63 | 0.45 | 0.64    | 0.78             | 1.74  | 0.00 | 85.68    | 1,140     | 1,030     | 100.00    |
|            | 中部地區        | 0.50 | 0.08  | 0.37   | 0.52 | 0.36           | 0.10 | 0.30 | 0.00 | 0.00 | 0.18 | 0.34 | 0.16    | 0.55             | 3.03  | 0.00 | 93.50    | 1,624     | 1,324     | 100.00    |
|            | 南部地區        | 0.34 | 0.58  | 0.52   | 1.13 | 1.05           | 0.04 | 0.25 | 0.00 | 0.00 | 0.33 | 0.10 | 0.55    | 0.18             | 3.38  | 0.00 | 91.55    | 1,241     | 1,224     | 100.00    |
|            | 東部地區        | 1.47 | 0.49  | 0.81   | 0.49 | 0.00           | 0.00 | 0.49 | 0.00 | 0.00 | 0.49 | 0.00 | 0.49    | 0.00             | 6.15  | 0.00 | 89.14    | 173       | 195       | 100.00    |
|            | 金馬地區        | 0.00 | 0.00  | 0.00   | 8.99 | 0.00           | 0.00 | 0.00 | 0.00 | 0.00 | 0.00 | 0.00 | 0.00    | 0.00             | 0.00  | 0.00 | 91.01    | 16        | 13        | 100.00    |
|            | 國外地區        | 5.41 | 0.00  | 9.17   | 0.00 | 13.77          | 4.49 | 2.39 | 1.95 | 0.00 | 2.54 | 6.13 | 0.00    | 2.54             | 0.00  | 0.00 | 51.60    | 55        | 56        | 100.00    |
| 國籍 #       | 本國          | 0.56 | 0.55  | 0.51   | 1.49 | 1.15           | 0.11 | 0.32 | 0.00 | 0.00 | 0.61 | 0.28 | 0.42    | 0.48             | 2.91  | 0.00 | 90.61    | 4,184     | 3,775     | 100.00    |
|            | 外國          | 4.57 | 0.00  | 7.74   | 0.00 | 11.63          | 3.80 | 2.02 | 1.65 | 0.00 | 3.44 | 5.18 | 0.00    | 2.15             | 0.00  | 0.00 | 57.83    | 65        | 67        | 100.00    |
| 調查月份 #     | 1月          | 0.00 | 0.00  | 0.46   | 1.84 | 1.98           | 0.40 | 0.59 | 0.00 | 0.00 | 1.08 | 0.91 | 0.36    | 0.00             | 0.91  | 0.00 | 91.49    | 236       | 207       | 100.00    |
|            | 2月          | 0.71 | 0.20  | 0.59   | 2.41 | 0.36           | 0.00 | 0.26 | 0.00 | 0.00 | 0.90 | 0.39 | 0.26    | 0.13             | 3.37  | 0.00 | 90.43    | 659       | 603       | 100.00    |
|            | 3月          | 0.85 | 1.30  | 0.72   | 2.48 | 1.49           | 0.60 | 0.86 | 0.00 | 0.00 | 1.33 | 1.06 | 0.00    | 0.75             | 6.29  | 0.00 | 82.27    | 360       | 326       | 100.00    |
|            | 4月          | 1.22 | 0.47  | 0.91   | 1.35 | 2.67           | 0.31 | 0.00 | 0.00 | 0.00 | 0.57 | 0.00 | 1.15    | 0.71             | 16.33 | 0.00 | 74.31    | 451       | 386       | 100.00    |
|            | 5月          | 0.77 | 0.00  | 0.42   | 0.26 | 1.73           | 0.00 | 0.14 | 0.00 | 0.00 | 0.26 | 0.26 | 0.00    | 0.00             | 0.26  | 0.00 | 95.92    | 332       | 297       | 100.00    |
|            | 6月          | 0.00 | 0.49  | 0.00   | 0.16 | 0.30           | 0.00 | 0.91 | 0.00 | 0.00 | 0.00 | 0.00 | 0.00    | 0.00             | 0.00  | 0.00 | 98.14    | 286       | 257       | 100.00    |
|            | 7月          | 0.30 | 0.19  | 0.62   | 1.47 | 1.87           | 0.00 | 0.52 | 0.00 | 0.00 | 0.39 | 0.00 | 1.76    | 0.58             | 0.00  | 0.00 | 92.30    | 436       | 410       | 100.00    |
|            | 8月          | 0.00 | 0.29  | 0.93   | 1.06 | 2.61           | 0.00 | 0.00 | 0.00 | 0.00 | 0.29 | 0.58 | 0.00    | 0.00             | 0.00  | 0.00 | 94.23    | 292       | 272       | 100.00    |
|            | 9月          | 0.00 | 0.50  | 0.42   | 1.15 | 0.00           | 0.00 | 0.00 | 0.00 | 0.00 | 1.33 | 0.00 | 0.25    | 0.42             | 0.00  | 0.00 | 95.92    | 335       | 300       | 100.00    |
|            | 10月         | 0.00 | 0.61  | 0.00   | 1.22 | 1.28           | 0.00 | 0.00 | 0.00 | 0.00 | 0.30 | 0.00 | 0.00    | 0.61             | 0.00  | 0.00 | 95.98    | 278       | 250       | 100.00    |
|            | 11月         | 2.26 | 1.40  | 2.17   | 1.96 | 0.47           | 0.56 | 0.84 | 0.00 | 0.00 | 0.84 | 0.84 | 0.43    | 2.56             | 0.00  | 0.00 | 85.67    | 302       | 277       | 100.00    |
|            | 12月         | 0.90 | 1.51  | 0.00   | 1.06 | 1.36           | 0.38 | 0.17 | 0.38 | 0.00 | 0.30 | 0.60 | 0.00    | 0.50             | 0.00  | 0.00 | 92.83    | 281       | 257       | 100.00    |
| 季節 #       | 春季          | 0.62 | 0.47  | 0.42   | 1.97 | 0.93           | 0.17 | 0.30 | 0.09 | 0.00 | 0.79 | 0.54 | 0.22    | 0.19             | 2.07  | 0.00 | 91.21    | 1,177     | 1,067     | 100.00    |
|            | 夏季          | 0.97 | 0.60  | 0.71   | 1.39 | 2.03           | 0.31 | 0.31 | 0.00 | 0.00 | 0.72 | 0.41 | 0.45    | 0.52             | 8.50  | 0.00 | 83.09    | 1,143     | 1,009     | 100.00    |
|            | 秋季          | 0.13 | 0.31  | 0.53   | 0.99 | 1.64           | 0.00 | 0.48 | 0.00 | 0.00 | 0.25 | 0.17 | 0.76    | 0.25             | 0.00  | 0.00 | 94.50    | 1,014     | 939       | 100.00    |
|            | 冬季          | 0.75 | 0.83  | 0.87   | 1.44 | 0.54           | 0.19 | 0.28 | 0.00 | 0.00 | 0.86 | 0.26 | 0.23    | 1.18             | 0.00  | 0.00 | 92.56    | 915       | 827       | 100.00    |

\* 表示經卡方檢定(Chi-square Test)，該人文變項達到統計上顯著差異( $\alpha=0.05$ )。  
# 表示該人文變項組間期望值小於5的比例超過25%，因此，未做卡方檢定 (Chi-square Test)。  
註：本表已排除年齡/教育程度/工作別/婚姻狀況/個人每月平均所得/居住地區/回答不確定意見的受訪者。

附表4-4-A3.3 到山型國家風景區或風景區內各景點間旅遊再次要利用的交通工具

| Base:所有受訪者 |             |          |        |      |                |      |      |      |      |      |      |         |                  |      |      |          |               |           |           |           |        |
|------------|-------------|----------|--------|------|----------------|------|------|------|------|------|------|---------|------------------|------|------|----------|---------------|-----------|-----------|-----------|--------|
|            | 自小客車        | 大型遊覽車    | 公、民營客運 | 機車   | 台鐵(火車、阿里山森林鐵路) | 高鐵   | 小型巴士 | 飛機   | 船舶   | 出租汽車 | 計程車  | 自行車、協力車 | 旅遊專車(含觀光巴士、觀光列車) | 徒步   | 其他   | 沒有其他交通工具 | 沒有到此國家風景區其他景點 | 回答人數(加權後) | 回答人數(未加權) | 回答人數合計百分比 |        |
| 整體         | 0.05        | 0.09     | 0.24   | 0.05 | 0.02           | 0.04 | 0.15 | 0.05 | 0.00 | 0.16 | 0.12 | 0.05    | 0.09             | 0.67 | 0.00 | 8.13     | 90.10         | 4,250     | 3,842     | 100.00    |        |
| 性別 #       | 男           | 0.10     | 0.10   | 0.14 | 0.04           | 0.00 | 0.00 | 0.13 | 0.00 | 0.00 | 0.30 | 0.22    | 0.00             | 0.06 | 0.59 | 0.00     | 6.60          | 91.74     | 2,249     | 1,998     | 100.00 |
|            | 女           | 0.00     | 0.08   | 0.35 | 0.06           | 0.04 | 0.08 | 0.17 | 0.10 | 0.00 | 0.00 | 0.00    | 0.11             | 0.13 | 0.76 | 0.00     | 9.85          | 88.26     | 2,001     | 1,844     | 100.00 |
| 年齡 #       | 12歲~19歲     | 0.00     | 0.00   | 1.39 | 0.00           | 0.27 | 0.00 | 0.00 | 0.00 | 0.00 | 0.00 | 0.00    | 0.00             | 1.24 | 0.00 | 10.44    | 86.66         | 309       | 274       | 100.00    |        |
|            | 20歲~29歲     | 0.12     | 0.00   | 0.23 | 0.00           | 0.00 | 0.08 | 0.08 | 0.00 | 0.35 | 0.00 | 0.08    | 0.24             | 0.70 | 0.00 | 9.17     | 88.97         | 1,122     | 979       | 100.00    |        |
|            | 30歲~39歲     | 0.09     | 0.09   | 0.00 | 0.00           | 0.00 | 0.00 | 0.40 | 0.00 | 0.00 | 0.05 | 0.25    | 0.00             | 0.14 | 0.49 | 0.00     | 6.42          | 92.08     | 958       | 872       | 100.00 |
|            | 40歲~49歲     | 0.00     | 0.24   | 0.10 | 0.24           | 0.00 | 0.10 | 0.10 | 0.12 | 0.00 | 0.00 | 0.29    | 0.15             | 0.00 | 0.98 | 0.00     | 6.65          | 91.04     | 882       | 805       | 100.00 |
|            | 50歲~59歲     | 0.00     | 0.00   | 0.30 | 0.00           | 0.00 | 0.00 | 0.00 | 0.13 | 0.00 | 0.22 | 0.00    | 0.00             | 0.00 | 0.54 | 0.00     | 9.71          | 89.09     | 630       | 594       | 100.00 |
|            | 60歲~69歲     | 0.00     | 0.33   | 0.18 | 0.00           | 0.00 | 0.00 | 0.33 | 0.00 | 0.00 | 0.33 | 0.00    | 0.00             | 0.00 | 0.00 | 0.00     | 9.32          | 89.50     | 255       | 239       | 100.00 |
|            | 70歲以上       | 0.00     | 0.00   | 0.00 | 0.00           | 0.00 | 0.00 | 0.00 | 0.00 | 0.00 | 0.00 | 0.00    | 0.00             | 0.00 | 0.00 | 0.00     | 5.52          | 94.48     | 93        | 89        | 100.00 |
|            | 教育程度 #      | 國(初)中及以下 | 0.00   | 0.26 | 0.00           | 0.00 | 0.00 | 0.00 | 0.00 | 0.00 | 0.00 | 0.40    | 0.00             | 0.00 | 0.40 | 0.00     | 11.33         | 87.61     | 324       | 301       | 100.00 |
|            | 高中、職        | 0.00     | 0.00   | 0.13 | 0.13           | 0.00 | 0.00 | 0.00 | 0.08 | 0.00 | 0.08 | 0.13    | 0.13             | 0.13 | 0.52 | 0.00     | 5.59          | 93.07     | 996       | 883       | 100.00 |
|            | 大專及以上       | 0.07     | 0.10   | 0.30 | 0.03           | 0.03 | 0.06 | 0.22 | 0.04 | 0.00 | 0.20 | 0.08    | 0.03             | 0.09 | 0.75 | 0.00     | 8.64          | 89.37     | 2,929     | 2,656     | 100.00 |
| 工作別 #      | 專技主管人員      | 0.13     | 0.08   | 0.27 | 0.08           | 0.00 | 0.00 | 0.08 | 0.11 | 0.00 | 0.05 | 0.24    | 0.00             | 0.27 | 1.08 | 0.00     | 9.13          | 88.47     | 1,003     | 914       | 100.00 |
|            | 技衛員/事務人員    | 0.11     | 0.28   | 0.00 | 0.00           | 0.00 | 0.11 | 0.44 | 0.00 | 0.00 | 0.29 | 0.17    | 0.11             | 0.00 | 0.34 | 0.00     | 7.21          | 90.94     | 769       | 690       | 100.00 |
|            | 服務工作人員      | 0.00     | 0.10   | 0.30 | 0.15           | 0.00 | 0.00 | 0.10 | 0.00 | 0.00 | 0.16 | 0.15    | 0.00             | 0.00 | 0.50 | 0.00     | 5.98          | 92.57     | 864       | 777       | 100.00 |
|            | 農林漁牧及體力工作者  | 0.00     | 0.00   | 0.00 | 0.00           | 0.00 | 0.00 | 0.67 | 0.00 | 0.00 | 0.00 | 0.00    | 0.00             | 0.00 | 1.35 | 0.00     | 7.80          | 90.18     | 192       | 174       | 100.00 |
|            | 家管/退休/無業    | 0.00     | 0.00   | 0.07 | 0.00           | 0.00 | 0.12 | 0.00 | 0.12 | 0.00 | 0.12 | 0.00    | 0.19             | 0.19 | 0.19 | 0.00     | 8.78          | 90.23     | 698       | 658       | 100.00 |
|            | 學生          | 0.00     | 0.00   | 0.59 | 0.00           | 0.12 | 0.00 | 0.00 | 0.00 | 0.00 | 0.23 | 0.00    | 0.00             | 0.00 | 0.94 | 0.00     | 9.73          | 88.38     | 723       | 629       | 100.00 |
| 婚姻狀況 #     | 未婚          | 0.11     | 0.00   | 0.36 | 0.04           | 0.04 | 0.04 | 0.11 | 0.00 | 0.00 | 0.28 | 0.13    | 0.04             | 0.14 | 0.84 | 0.00     | 9.23          | 88.61     | 1,892     | 1,667     | 100.00 |
|            | 已婚          | 0.00     | 0.16   | 0.14 | 0.05           | 0.00 | 0.04 | 0.18 | 0.08 | 0.00 | 0.06 | 0.11    | 0.05             | 0.05 | 0.53 | 0.00     | 7.25          | 91.30     | 2,357     | 2,175     | 100.00 |
| 個人每月平均所得 # | 無經常性收入或沒有收入 | 0.00     | 0.11   | 0.46 | 0.00           | 0.07 | 0.07 | 0.00 | 0.07 | 0.00 | 0.14 | 0.00    | 0.11             | 0.11 | 0.56 | 0.00     | 8.78          | 89.52     | 1,211     | 1,089     | 100.00 |
|            | 未滿3萬元       | 0.00     | 0.00   | 0.15 | 0.00           | 0.00 | 0.00 | 0.10 | 0.00 | 0.00 | 0.10 | 0.15    | 0.00             | 0.00 | 0.41 | 0.00     | 7.54          | 91.55     | 857       | 779       | 100.00 |
|            | 3萬元~未滿5萬元   | 0.14     | 0.00   | 0.00 | 0.09           | 0.00 | 0.06 | 0.17 | 0.00 | 0.00 | 0.27 | 0.24    | 0.06             | 0.09 | 0.88 | 0.00     | 8.00          | 90.00     | 1,510     | 1,340     | 100.00 |
|            | 5萬元~未滿10萬元  | 0.00     | 0.15   | 0.23 | 0.15           | 0.00 | 0.00 | 0.52 | 0.19 | 0.00 | 0.00 | 0.00    | 0.00             | 0.22 | 0.82 | 0.00     | 7.56          | 90.17     | 578       | 545       | 100.00 |
|            | 10萬元及以上     | 0.00     | 1.79   | 1.99 | 0.00           | 0.00 | 0.00 | 0.00 | 0.00 | 0.00 | 0.00 | 0.00    | 0.00             | 0.00 | 0.00 | 0.00     | 10.50         | 85.72     | 94        | 89        | 100.00 |
| 居住地區 #     | 北部地區        | 0.19     | 0.00   | 0.56 | 0.11           | 0.00 | 0.00 | 0.26 | 0.00 | 0.00 | 0.26 | 0.09    | 0.11             | 0.00 | 0.60 | 0.00     | 12.12         | 85.68     | 1,140     | 1,030     | 100.00 |
|            | 中部地區        | 0.00     | 0.00   | 0.03 | 0.05           | 0.00 | 0.00 | 0.05 | 0.05 | 0.00 | 0.00 | 0.16    | 0.00             | 0.08 | 0.53 | 0.00     | 5.55          | 93.50     | 1,624     | 1,324     | 100.00 |
|            | 南部地區        | 0.00     | 0.10   | 0.00 | 0.00           | 0.07 | 0.07 | 0.20 | 0.00 | 0.00 | 0.07 | 0.10    | 0.00             | 0.10 | 1.04 | 0.00     | 6.68          | 91.55     | 1,241     | 1,224     | 100.00 |
|            | 東部地區        | 0.00     | 0.00   | 0.00 | 0.00           | 0.00 | 0.00 | 0.00 | 0.00 | 0.00 | 0.00 | 0.00    | 0.49             | 0.00 | 0.00 | 0.00     | 10.38         | 89.14     | 173       | 195       | 100.00 |
|            | 金馬地區        | 0.00     | 0.00   | 0.00 | 0.00           | 0.00 | 0.00 | 0.00 | 0.00 | 0.00 | 0.00 | 0.00    | 0.00             | 0.00 | 0.00 | 0.00     | 8.99          | 91.01     | 16        | 13        | 100.00 |
|            | 國外地區        | 0.00     | 4.60   | 5.74 | 0.00           | 0.00 | 0.00 | 0.00 | 3.48 | 0.00 | 5.09 | 0.00    | 0.00             | 2.54 | 0.00 | 0.00     | 26.94         | 51.60     | 55        | 56        | 100.00 |
| 國籍 #       | 本國          | 0.05     | 0.03   | 0.16 | 0.05           | 0.02 | 0.04 | 0.15 | 0.00 | 0.00 | 0.09 | 0.12    | 0.05             | 0.06 | 0.68 | 0.00     | 7.88          | 90.61     | 4,184     | 3,775     | 100.00 |
|            | 外國          | 0.00     | 3.89   | 4.85 | 0.00           | 0.00 | 0.00 | 0.00 | 2.94 | 0.00 | 4.30 | 0.00    | 0.00             | 2.15 | 0.00 | 0.00     | 24.05         | 57.83     | 65        | 67        | 100.00 |
| 調查月份 #     | 1月          | 0.00     | 0.00   | 0.00 | 0.00           | 0.00 | 0.00 | 0.55 | 0.00 | 0.00 | 0.72 | 0.00    | 0.00             | 0.00 | 0.55 | 0.00     | 6.70          | 91.49     | 236       | 207       | 100.00 |
|            | 2月          | 0.00     | 0.00   | 0.45 | 0.20           | 0.13 | 0.00 | 0.00 | 0.00 | 0.00 | 0.07 | 0.16    | 0.13             | 0.00 | 1.03 | 0.00     | 7.40          | 90.43     | 659       | 603       | 100.00 |
|            | 3月          | 0.36     | 0.36   | 0.36 | 0.00           | 0.00 | 0.00 | 0.71 | 0.30 | 0.00 | 0.00 | 0.36    | 0.00             | 0.36 | 0.59 | 0.00     | 14.34         | 82.27     | 360       | 326       | 100.00 |
|            | 4月          | 0.00     | 0.00   | 0.39 | 0.00           | 0.00 | 0.00 | 0.00 | 0.00 | 0.00 | 0.31 | 0.57    | 0.29             | 0.29 | 3.46 | 0.00     | 20.38         | 74.31     | 451       | 386       | 100.00 |
|            | 5月          | 0.26     | 0.00   | 0.14 | 0.00           | 0.00 | 0.00 | 0.00 | 0.00 | 0.00 | 0.00 | 0.00    | 0.00             | 0.00 | 0.00 | 0.00     | 3.69          | 95.92     | 332       | 297       | 100.00 |
|            | 6月          | 0.00     | 0.00   | 0.00 | 0.00           | 0.00 | 0.00 | 0.00 | 0.00 | 0.00 | 0.00 | 0.00    | 0.00             | 0.00 | 0.91 | 0.00     | 0.95          | 98.14     | 286       | 257       | 100.00 |
|            | 7月          | 0.00     | 0.00   | 0.62 | 0.00           | 0.00 | 0.19 | 0.00 | 0.19 | 0.00 | 0.19 | 0.00    | 0.00             | 0.00 | 0.00 | 0.00     | 6.50          | 92.30     | 436       | 410       | 100.00 |
|            | 8月          | 0.00     | 0.00   | 0.25 | 0.00           | 0.00 | 0.29 | 0.29 | 0.00 | 0.00 | 0.00 | 0.00    | 0.00             | 0.00 | 0.00 | 0.00     | 4.90          | 94.23     | 292       | 272       | 100.00 |
|            | 9月          | 0.00     | 0.00   | 0.00 | 0.00           | 0.00 | 0.00 | 0.25 | 0.00 | 0.00 | 0.00 | 0.00    | 0.00             | 0.00 | 0.00 | 0.00     | 3.82          | 95.92     | 335       | 300       | 100.00 |
|            | 10月         | 0.00     | 0.30   | 0.00 | 0.00           | 0.00 | 0.00 | 0.00 | 0.00 | 0.00 | 0.00 | 0.00    | 0.00             | 0.51 | 0.00 | 0.00     | 3.21          | 95.98     | 278       | 250       | 100.00 |
|            | 11月         | 0.00     | 0.00   | 0.00 | 0.28           | 0.00 | 0.00 | 0.28 | 0.00 | 0.00 | 0.75 | 0.00    | 0.00             | 0.00 | 0.00 | 0.00     | 13.02         | 85.67     | 302       | 277       | 100.00 |
|            | 12月         | 0.00     | 0.60   | 0.00 | 0.00           | 0.00 | 0.00 | 0.00 | 0.00 | 0.00 | 0.00 | 0.00    | 0.00             | 0.00 | 0.00 | 0.00     | 6.57          | 92.83     | 281       | 257       | 100.00 |
| 季節 #       | 春季          | 0.00     | 0.14   | 0.25 | 0.11           | 0.07 | 0.00 | 0.11 | 0.00 | 0.00 | 0.18 | 0.09    | 0.07             | 0.00 | 0.69 | 0.00     | 7.06          | 91.21     | 1,177     | 1,067     | 100.00 |
|            | 夏季          | 0.19     | 0.11   | 0.31 | 0.00           | 0.00 | 0.00 | 0.22 | 0.09 | 0.00 | 0.12 | 0.34    | 0.11             | 0.23 | 1.55 | 0.00     | 13.63         | 83.09     | 1,143     | 1,009     | 100.00 |
|            | 秋季          | 0.00     | 0.00   | 0.35 | 0.00           | 0.00 | 0.17 | 0.08 | 0.08 | 0.00 | 0.08 | 0.00    | 0.00             | 0.00 | 0.26 | 0.00     | 4.47          | 94.50     | 1,014     | 939       | 100.00 |
|            | 冬季          | 0.00     | 0.09   | 0.00 | 0.09           | 0.00 | 0.00 | 0.19 | 0.00 | 0.00 | 0.25 | 0.00    | 0.00             | 0.15 | 0.00 | 0.00     | 6.67          | 92.56     | 915       | 827       | 100.00 |

\* 表示錢卡方檢定(Chi-square Test)，該人文變項達到統計上顯著差異(α=0.05)。

# 表示該人文變項組間期望值小於5的比例超過25%，因此，未做卡方檢定 (Chi-square Test)。

註：本表已排除年齡/教育程度/工作別/婚姻狀況/個人每月平均所得/居住地區/回答不確定意見的受訪者。

附表4-4-A3.4 風景區內各景點間主要交通工具

| Base:所有受訪者 |             |       |       |        |       |                |      |      |      |      |         |                  |      |               |           |           |           |
|------------|-------------|-------|-------|--------|-------|----------------|------|------|------|------|---------|------------------|------|---------------|-----------|-----------|-----------|
|            |             | 自小客車  | 大型遊覽車 | 公、民營客運 | 機車    | 台鐵(火車、阿里山森林鐵路) | 小型巴士 | 船舶   | 出租汽車 | 計程車  | 自行車、協力車 | 旅遊專車(含觀光巴士、觀光列車) | 其他   | 沒有到此國家風景區其他景點 | 回答人數(加權後) | 回答人數(未加權) | 回答人數合計百分比 |
| 整體         |             | 44.26 | 3.87  | 0.94   | 6.71  | 0.00           | 0.50 | 0.00 | 0.63 | 0.25 | 0.42    | 0.93             | 0.00 | 41.49         | 4,250     | 3,842     | 100.00    |
| 性別 *       | 男           | 47.52 | 3.41  | 0.72   | 7.53  | 0.00           | 0.46 | 0.00 | 0.66 | 0.17 | 0.36    | 0.74             | 0.00 | 38.44         | 2,249     | 1,998     | 100.00    |
|            | 女           | 40.60 | 4.39  | 1.19   | 5.79  | 0.00           | 0.54 | 0.00 | 0.60 | 0.34 | 0.49    | 1.14             | 0.00 | 44.93         | 2,001     | 1,844     | 100.00    |
| 年齡 #       | 12歲~19歲     | 26.42 | 5.30  | 4.60   | 18.82 | 0.00           | 0.45 | 0.00 | 0.00 | 0.42 | 0.69    | 1.39             | 0.00 | 41.91         | 309       | 274       | 100.00    |
|            | 20歲~29歲     | 50.79 | 2.03  | 0.81   | 13.10 | 0.00           | 0.40 | 0.00 | 0.65 | 0.00 | 0.23    | 0.74             | 0.00 | 31.26         | 1,122     | 979       | 100.00    |
|            | 30歲~39歲     | 47.24 | 3.31  | 0.33   | 3.26  | 0.00           | 0.31 | 0.00 | 0.73 | 0.18 | 0.62    | 0.89             | 0.00 | 43.13         | 958       | 872       | 100.00    |
|            | 40歲~49歲     | 48.35 | 3.93  | 0.29   | 1.86  | 0.00           | 0.43 | 0.00 | 0.61 | 0.62 | 0.63    | 0.68             | 0.00 | 42.60         | 882       | 805       | 100.00    |
|            | 50歲~59歲     | 41.59 | 5.09  | 1.30   | 2.55  | 0.00           | 0.87 | 0.00 | 0.81 | 0.13 | 0.13    | 1.14             | 0.00 | 46.37         | 630       | 584       | 100.00    |
|            | 60歲~69歲     | 28.81 | 8.09  | 0.51   | 4.89  | 0.00           | 1.10 | 0.00 | 0.33 | 0.00 | 0.33    | 2.03             | 0.00 | 53.91         | 255       | 239       | 100.00    |
|            | 70歲以上       | 15.84 | 6.61  | 1.39   | 4.18  | 0.00           | 0.00 | 0.00 | 1.39 | 1.39 | 0.00    | 0.00             | 0.00 | 69.20         | 93        | 89        | 100.00    |
| 教育程度 #     | 國(初)中及以下    | 28.92 | 4.09  | 1.23   | 5.19  | 0.00           | 1.30 | 0.00 | 0.40 | 0.40 | 0.66    | 1.63             | 0.00 | 56.18         | 324       | 301       | 100.00    |
|            | 高中、職        | 47.80 | 6.22  | 1.56   | 4.93  | 0.00           | 0.17 | 0.00 | 0.74 | 0.26 | 0.47    | 0.87             | 0.00 | 36.97         | 996       | 883       | 100.00    |
|            | 大專及以上       | 44.75 | 3.04  | 0.69   | 7.49  | 0.00           | 0.52 | 0.00 | 0.62 | 0.23 | 0.38    | 0.87             | 0.00 | 41.41         | 2,929     | 2,658     | 100.00    |
| 工作別 #      | 專技主管人員      | 45.72 | 4.30  | 0.53   | 3.12  | 0.00           | 0.65 | 0.00 | 0.61 | 0.41 | 0.38    | 0.81             | 0.00 | 43.47         | 1,003     | 914       | 100.00    |
|            | 技術員/事務人員    | 51.81 | 3.24  | 0.18   | 2.78  | 0.00           | 0.29 | 0.00 | 0.99 | 0.40 | 0.56    | 0.63             | 0.00 | 39.13         | 769       | 690       | 100.00    |
|            | 服務工作人員      | 49.00 | 5.66  | 0.37   | 5.30  | 0.00           | 0.46 | 0.00 | 0.59 | 0.00 | 0.10    | 1.20             | 0.00 | 37.34         | 864       | 777       | 100.00    |
|            | 農林漁牧及體力工作者  | 43.35 | 5.05  | 1.41   | 3.46  | 0.00           | 0.00 | 0.00 | 0.44 | 0.00 | 0.67    | 0.73             | 0.00 | 44.88         | 192       | 174       | 100.00    |
|            | 家管/退休/無業    | 34.16 | 2.38  | 1.34   | 3.79  | 0.00           | 0.79 | 0.00 | 0.79 | 0.31 | 0.80    | 1.00             | 0.00 | 54.64         | 698       | 658       | 100.00    |
|            | 學生          | 38.55 | 2.92  | 2.47   | 21.26 | 0.00           | 0.39 | 0.00 | 0.23 | 0.18 | 0.30    | 1.07             | 0.00 | 32.63         | 723       | 629       | 100.00    |
|            |             | 0.00  |       |        | 0.00  |                |      | 0.00 |      |      | 0.00    |                  |      |               |           |           |           |
| 婚姻狀況 *     | 未婚          | 46.06 | 2.63  | 1.34   | 12.35 | 0.00           | 0.38 | 0.00 | 0.72 | 0.19 | 0.43    | 0.92             | 0.00 | 34.99         | 1,892     | 1,667     | 100.00    |
|            | 已婚          | 42.82 | 4.86  | 0.62   | 2.18  | 0.00           | 0.59 | 0.00 | 0.57 | 0.30 | 0.42    | 0.93             | 0.00 | 46.72         | 2,357     | 2,175     | 100.00    |
| 個人每月平均所得 # | 無經常性收入或沒有收入 | 35.54 | 2.68  | 1.93   | 13.25 | 0.00           | 0.46 | 0.00 | 0.46 | 0.21 | 0.53    | 1.29             | 0.00 | 43.65         | 1,211     | 1,089     | 100.00    |
|            | 未滿3萬元       | 44.57 | 4.62  | 0.45   | 6.10  | 0.00           | 0.85 | 0.00 | 0.40 | 0.15 | 0.40    | 0.40             | 0.00 | 42.06         | 857       | 779       | 100.00    |
|            | 3萬元~未滿5萬元   | 51.71 | 3.98  | 0.45   | 3.83  | 0.00           | 0.17 | 0.00 | 0.82 | 0.34 | 0.06    | 0.77             | 0.00 | 37.87         | 1,510     | 1,340     | 100.00    |
|            | 5萬元~未滿10萬元  | 42.33 | 4.72  | 1.00   | 2.53  | 0.00           | 0.84 | 0.00 | 0.59 | 0.19 | 1.26    | 0.59             | 0.00 | 45.96         | 578       | 545       | 100.00    |
|            | 10萬元及以上     | 45.93 | 5.24  | 0.00   | 0.00  | 0.00           | 0.90 | 0.00 | 2.38 | 0.50 | 0.00    | 5.71             | 0.00 | 39.34         | 94        | 89        | 100.00    |
| 居住地區 #     | 北部地區        | 43.65 | 6.05  | 0.58   | 5.77  | 0.00           | 0.97 | 0.00 | 1.23 | 0.23 | 0.94    | 1.52             | 0.00 | 39.07         | 1,140     | 1,030     | 100.00    |
|            | 中部地區        | 51.91 | 2.09  | 1.35   | 10.41 | 0.00           | 0.22 | 0.00 | 0.10 | 0.32 | 0.29    | 0.37             | 0.00 | 32.93         | 1,624     | 1,324     | 100.00    |
|            | 南部地區        | 38.95 | 4.44  | 0.35   | 3.58  | 0.00           | 0.45 | 0.00 | 0.43 | 0.14 | 0.14    | 0.35             | 0.00 | 51.16         | 1,241     | 1,224     | 100.00    |
|            | 東部地區        | 26.06 | 1.74  | 0.81   | 3.45  | 0.00           | 0.49 | 0.00 | 0.49 | 0.00 | 0.49    | 0.49             | 0.00 | 65.99         | 173       | 195       | 100.00    |
|            | 金馬地區        | 15.87 | 0.00  | 0.00   | 0.00  | 0.00           | 0.00 | 0.00 | 0.00 | 0.00 | 0.00    | 8.99             | 0.00 | 75.14         | 16        | 13        | 100.00    |
|            | 國外地區        | 16.28 | 6.03  | 9.98   | 0.00  | 0.00           | 0.00 | 0.00 | 8.97 | 1.95 | 0.00    | 17.00            | 0.00 | 39.80         | 55        | 56        | 100.00    |
|            |             |       |       |        |       |                |      |      |      |      |         |                  |      |               |           |           |           |
| 國籍 #       | 本國          | 44.70 | 3.82  | 0.82   | 6.82  | 0.00           | 0.50 | 0.00 | 0.52 | 0.23 | 0.43    | 0.68             | 0.00 | 41.47         | 4,184     | 3,775     | 100.00    |
|            | 外國          | 15.90 | 7.07  | 8.43   | 0.00  | 0.00           | 0.00 | 0.00 | 7.57 | 1.65 | 0.00    | 16.51            | 0.00 | 42.88         | 65        | 67        | 100.00    |
| 調查月份 #     | 1月          | 60.63 | 2.72  | 3.19   | 5.56  | 0.00           | 2.38 | 0.00 | 1.08 | 0.55 | 0.91    | 0.91             | 0.00 | 22.09         | 236       | 207       | 100.00    |
|            | 2月          | 43.07 | 2.95  | 1.76   | 4.50  | 0.00           | 0.00 | 0.00 | 0.33 | 0.00 | 0.00    | 1.11             | 0.00 | 46.29         | 659       | 603       | 100.00    |
|            | 3月          | 34.05 | 3.89  | 0.36   | 9.43  | 0.00           | 0.39 | 0.00 | 0.78 | 1.15 | 0.00    | 0.78             | 0.00 | 49.16         | 360       | 326       | 100.00    |
|            | 4月          | 40.16 | 4.11  | 0.31   | 6.15  | 0.00           | 0.47 | 0.00 | 0.00 | 0.29 | 1.43    | 0.19             | 0.00 | 46.89         | 451       | 386       | 100.00    |
|            | 5月          | 29.07 | 4.99  | 0.42   | 1.70  | 0.00           | 0.00 | 0.00 | 0.42 | 0.39 | 0.39    | 0.78             | 0.00 | 61.84         | 332       | 297       | 100.00    |
|            | 6月          | 46.70 | 2.57  | 0.49   | 4.12  | 0.00           | 0.98 | 0.00 | 0.59 | 0.00 | 0.30    | 0.00             | 0.00 | 44.25         | 286       | 257       | 100.00    |
|            | 7月          | 50.76 | 5.49  | 0.40   | 8.54  | 0.00           | 0.58 | 0.00 | 1.16 | 0.30 | 1.27    | 1.20             | 0.00 | 30.29         | 436       | 410       | 100.00    |
|            | 8月          | 49.20 | 1.16  | 0.44   | 12.83 | 0.00           | 0.00 | 0.00 | 1.45 | 0.00 | 0.29    | 0.00             | 0.00 | 34.62         | 292       | 272       | 100.00    |
|            | 9月          | 52.23 | 6.36  | 1.26   | 11.76 | 0.00           | 0.00 | 0.00 | 0.50 | 0.14 | 0.25    | 1.34             | 0.00 | 26.16         | 335       | 300       | 100.00    |
|            | 10月         | 52.86 | 0.91  | 0.93   | 7.06  | 0.00           | 0.51 | 0.00 | 0.30 | 0.00 | 0.00    | 1.11             | 0.00 | 36.31         | 278       | 250       | 100.00    |
|            | 11月         | 34.40 | 5.69  | 1.32   | 5.86  | 0.00           | 1.27 | 0.00 | 1.03 | 0.28 | 0.00    | 0.99             | 0.00 | 49.15         | 302       | 277       | 100.00    |
|            | 12月         | 45.75 | 4.87  | 0.46   | 4.22  | 0.00           | 0.46 | 0.00 | 0.46 | 0.00 | 0.00    | 2.80             | 0.00 | 40.97         | 281       | 257       | 100.00    |
| 季節 *       | 春季          | 47.24 | 3.36  | 1.74   | 4.64  | 0.00           | 0.59 | 0.00 | 0.51 | 0.11 | 0.18    | 1.47             | 0.00 | 40.16         | 1,177     | 1,067     | 100.00    |
|            | 夏季          | 35.02 | 4.30  | 0.36   | 5.89  | 0.00           | 0.31 | 0.00 | 0.37 | 0.59 | 0.68    | 0.55             | 0.00 | 51.95         | 1,143     | 1,009     | 100.00    |
|            | 秋季          | 49.17 | 3.42  | 0.44   | 8.53  | 0.00           | 0.53 | 0.00 | 1.09 | 0.13 | 0.71    | 0.52             | 0.00 | 35.47         | 1,014     | 939       | 100.00    |
|            | 冬季          | 46.55 | 4.48  | 1.18   | 8.39  | 0.00           | 0.57 | 0.00 | 0.62 | 0.14 | 0.09    | 1.16             | 0.00 | 36.82         | 915       | 827       | 100.00    |

\* 表示經卡方檢定(Chi-square Test)，該人文變項達到統計上顯著差異(α=0.05)。

# 表示該人文變項組間期望值小於5的比例超過25%，因此，未做卡方檢定 (Chi-square Test)。

註：本表已排除年齡/教育程度/工作別/婚姻狀況/個人每月平均所得/居住地區/回答不確定意見的受訪者。

附表4-4-A3 到山型國家風景區或風景區內各景點間旅遊主要利用的交通工具

Base:所有受訪者

|          |             | 自小客車  | 大型遊覽車 | 公、民營客運 | 機車    | 台鐵(火車、阿里山森林鐵路) | 高鐵   | 小型巴士 | 飛機    | 船舶   | 出租汽車  | 計程車  | 自行車、協力車 | 旅遊專車(含觀光巴士、觀光列車) | 徒步    | 其他   | 沒有到此國家風景區其他景點 | 回答人數(加權後) | 回答人數(未加權) |
|----------|-------------|-------|-------|--------|-------|----------------|------|------|-------|------|-------|------|---------|------------------|-------|------|---------------|-----------|-----------|
| 整體       |             | 72.43 | 8.49  | 3.03   | 12.76 | 5.36           | 0.47 | 1.15 | 0.41  | 0.00 | 1.06  | 0.62 | 0.94    | 1.43             | 3.53  | 0.00 | 98.23         | 4,250     | 3,842     |
| 性別       | 男           | 74.45 | 6.99  | 2.35   | 13.27 | 4.32           | 0.45 | 0.92 | 0.25  | 0.00 | 1.10  | 0.36 | 0.93    | 1.26             | 3.27  | 0.00 | 98.34         | 2,249     | 1,998     |
|          | 女           | 70.16 | 10.17 | 3.79   | 12.20 | 6.53           | 0.48 | 1.39 | 0.59  | 0.00 | 1.00  | 0.91 | 0.95    | 1.63             | 3.83  | 0.00 | 98.11         | 2,001     | 1,844     |
| 年齡       | 12歲~19歲     | 42.48 | 11.15 | 10.10  | 35.31 | 7.06           | 0.00 | 1.28 | 0.00  | 0.00 | 0.27  | 0.97 | 2.50    | 1.11             | 4.01  | 0.00 | 97.10         | 309       | 274       |
|          | 20歲~29歲     | 68.97 | 4.09  | 2.67   | 21.24 | 6.62           | 0.36 | 1.01 | 0.67  | 0.00 | 1.22  | 0.62 | 0.89    | 1.14             | 3.39  | 0.00 | 98.14         | 1,122     | 979       |
|          | 30歲~39歲     | 81.12 | 7.53  | 1.62   | 7.06  | 4.60           | 0.48 | 1.03 | 0.09  | 0.00 | 1.04  | 0.25 | 0.71    | 1.05             | 2.85  | 0.00 | 98.50         | 958       | 872       |
|          | 40歲~49歲     | 83.13 | 8.15  | 1.24   | 3.85  | 4.04           | 0.68 | 0.99 | 0.31  | 0.00 | 0.76  | 0.97 | 0.90    | 1.74             | 4.50  | 0.00 | 97.69         | 882       | 805       |
|          | 50歲~59歲     | 73.20 | 11.65 | 3.28   | 7.44  | 5.39           | 0.52 | 1.44 | 0.71  | 0.00 | 1.43  | 0.54 | 0.98    | 1.60             | 3.93  | 0.00 | 98.80         | 630       | 584       |
|          | 60歲~69歲     | 59.98 | 14.94 | 4.50   | 14.99 | 6.41           | 0.75 | 2.28 | 0.66  | 0.00 | 1.00  | 0.84 | 0.00    | 3.04             | 2.27  | 0.00 | 98.82         | 255       | 239       |
|          | 70歲以上       | 51.54 | 26.48 | 9.41   | 8.87  | 1.83           | 0.00 | 0.00 | 0.00  | 0.00 | 2.31  | 0.00 | 1.39    | 1.39             | 2.31  | 0.00 | 100.00        | 93        | 89        |
| 教育程度     | 國(初)中及以下    | 57.92 | 17.40 | 4.44   | 16.95 | 3.83           | 0.00 | 1.27 | 0.26  | 0.00 | 0.92  | 0.73 | 1.20    | 2.03             | 6.50  | 0.00 | 98.94         | 324       | 301       |
|          | 高中、職        | 73.89 | 12.18 | 3.52   | 8.21  | 2.72           | 0.23 | 0.40 | 0.17  | 0.00 | 1.06  | 0.43 | 1.00    | 1.69             | 2.79  | 0.00 | 98.66         | 996       | 883       |
|          | 大專及以上       | 73.54 | 6.24  | 2.70   | 13.85 | 6.43           | 0.60 | 1.39 | 0.51  | 0.00 | 1.07  | 0.67 | 0.89    | 1.28             | 3.46  | 0.00 | 98.01         | 2,929     | 2,658     |
| 工作別      | 專技主管人員      | 79.46 | 8.17  | 2.24   | 5.90  | 5.63           | 0.99 | 1.32 | 0.61  | 0.00 | 1.12  | 0.81 | 1.52    | 1.74             | 4.41  | 0.00 | 97.60         | 1,003     | 914       |
|          | 技術員/事務人員    | 80.32 | 7.74  | 1.74   | 6.43  | 6.31           | 0.29 | 1.44 | 0.48  | 0.00 | 1.50  | 0.45 | 0.78    | 1.19             | 2.25  | 0.00 | 98.15         | 769       | 690       |
|          | 服務工作人員      | 76.59 | 9.95  | 1.46   | 8.74  | 3.94           | 0.42 | 0.97 | 0.46  | 0.00 | 0.75  | 0.98 | 0.10    | 1.25             | 3.28  | 0.00 | 98.55         | 864       | 777       |
|          | 農林漁牧及體力工作者  | 77.25 | 9.60  | 2.08   | 11.12 | 3.11           | 0.00 | 1.35 | 0.00  | 0.00 | 0.44  | 0.00 | 0.56    | 0.73             | 5.60  | 0.00 | 97.98         | 192       | 174       |
|          | 家管/退休/無業    | 69.44 | 9.46  | 4.98   | 12.24 | 4.56           | 0.57 | 0.97 | 0.36  | 0.00 | 1.16  | 0.36 | 1.11    | 2.11             | 3.43  | 0.00 | 99.01         | 698       | 658       |
|          | 學生          | 50.91 | 6.73  | 5.72   | 34.79 | 7.06           | 0.00 | 0.92 | 0.15  | 0.00 | 0.94  | 0.53 | 1.25    | 1.01             | 3.51  | 0.00 | 98.11         | 723       | 629       |
| 婚姻狀況     | 未婚          | 66.29 | 5.77  | 3.94   | 20.86 | 6.57           | 0.53 | 1.08 | 0.47  | 0.00 | 1.36  | 0.67 | 1.33    | 1.11             | 3.56  | 0.00 | 97.84         | 1,892     | 1,687     |
|          | 已婚          | 77.36 | 10.66 | 2.29   | 6.27  | 4.39           | 0.41 | 1.20 | 0.36  | 0.00 | 0.81  | 0.58 | 0.63    | 1.69             | 3.51  | 0.00 | 98.54         | 2,357     | 2,175     |
| 個人每月平均所得 | 無經常性收入或沒有收入 | 59.66 | 8.57  | 5.64   | 23.49 | 5.12           | 0.26 | 0.84 | 0.14  | 0.00 | 0.95  | 0.48 | 1.07    | 1.96             | 4.00  | 0.00 | 98.31         | 1,211     | 1,089     |
|          | 未滿3萬元       | 72.19 | 8.95  | 1.61   | 14.32 | 5.45           | 0.21 | 1.12 | 0.22  | 0.00 | 0.62  | 0.81 | 1.21    | 0.70             | 1.96  | 0.00 | 99.09         | 857       | 779       |
|          | 3萬元~未滿5萬元   | 81.25 | 7.74  | 1.61   | 6.83  | 4.78           | 0.53 | 1.28 | 0.47  | 0.00 | 1.10  | 0.47 | 0.30    | 1.29             | 4.38  | 0.00 | 98.00         | 1,510     | 1,340     |
|          | 5萬元~未滿10萬元  | 75.96 | 9.59  | 3.52   | 4.97  | 6.70           | 0.74 | 1.52 | 0.48  | 0.00 | 1.03  | 1.07 | 2.11    | 1.40             | 3.02  | 0.00 | 97.73         | 578       | 545       |
|          | 10萬元及以上     | 75.66 | 8.50  | 1.99   | 3.63  | 8.85           | 2.88 | 0.90 | 4.18  | 0.00 | 5.97  | 0.50 | 0.00    | 3.63             | 1.37  | 0.00 | 96.22         | 94        | 89        |
| 居住地區     | 北部地區        | 68.54 | 11.89 | 3.00   | 10.82 | 10.67          | 0.78 | 2.14 | 0.15  | 0.00 | 2.27  | 0.68 | 1.04    | 2.21             | 2.34  | 0.00 | 97.80         | 1,140     | 1,030     |
|          | 中部地區        | 73.82 | 4.01  | 2.85   | 17.42 | 2.19           | 0.19 | 0.62 | 0.00  | 0.00 | 0.34  | 0.58 | 0.87    | 1.01             | 3.56  | 0.00 | 99.05         | 1,624     | 1,324     |
|          | 南部地區        | 75.58 | 11.08 | 2.30   | 9.43  | 3.96           | 0.21 | 0.86 | 0.00  | 0.00 | 0.51  | 0.41 | 0.78    | 0.67             | 4.42  | 0.00 | 98.23         | 1,241     | 1,224     |
|          | 東部地區        | 75.46 | 8.28  | 3.05   | 8.33  | 3.25           | 0.00 | 0.98 | 0.00  | 0.00 | 0.49  | 0.49 | 2.44    | 2.44             | 6.15  | 0.00 | 99.51         | 173       | 195       |
|          | 金馬地區        | 75.14 | 6.88  | 0.00   | 17.97 | 0.00           | 8.99 | 0.00 | 0.00  | 0.00 | 0.00  | 0.00 | 0.00    | 0.00             | 0.00  | 0.00 | 100.00        | 16        | 13        |
|          | 國外地區        | 30.93 | 12.51 | 26.03  | 3.07  | 28.91          | 7.04 | 3.24 | 28.37 | 0.00 | 11.51 | 6.13 | 0.00    | 12.11            | 0.00  | 0.00 | 78.54         | 55        | 56        |
| 國籍       | 本國          | 73.04 | 8.42  | 2.72   | 12.89 | 5.04           | 0.35 | 1.12 | 0.04  | 0.00 | 0.90  | 0.55 | 0.96    | 1.29             | 3.59  | 0.00 | 98.49         | 4,184     | 3,775     |
|          | 外國          | 33.37 | 12.54 | 22.71  | 4.74  | 25.71          | 8.09 | 2.74 | 23.96 | 0.00 | 11.02 | 5.18 | 0.00    | 10.23            | 0.00  | 0.00 | 81.88         | 65        | 67        |
| 調查月份     | 1月          | 75.36 | 4.21  | 5.34   | 9.34  | 6.06           | 0.96 | 3.28 | 0.00  | 0.00 | 2.15  | 0.91 | 0.36    | 0.91             | 1.45  | 0.00 | 98.19         | 236       | 207       |
|          | 2月          | 75.31 | 6.20  | 3.49   | 12.06 | 4.63           | 0.07 | 0.90 | 0.00  | 0.00 | 0.97  | 0.68 | 0.94    | 2.09             | 4.40  | 0.00 | 97.83         | 659       | 603       |
|          | 3月          | 63.66 | 12.35 | 4.23   | 19.39 | 6.71           | 0.99 | 1.57 | 0.30  | 0.00 | 1.72  | 1.85 | 0.36    | 1.11             | 6.89  | 0.00 | 96.60         | 360       | 326       |
|          | 4月          | 70.73 | 6.28  | 4.59   | 16.68 | 4.64           | 0.42 | 1.65 | 1.12  | 0.00 | 0.88  | 0.81 | 2.03    | 1.37             | 19.79 | 0.00 | 94.69         | 451       | 386       |
|          | 5月          | 70.96 | 11.11 | 4.39   | 9.52  | 3.83           | 0.00 | 0.40 | 0.26  | 0.00 | 0.26  | 0.68 | 0.64    | 2.19             | 0.26  | 0.00 | 99.60         | 332       | 297       |
|          | 6月          | 79.21 | 5.85  | 1.86   | 10.51 | 0.76           | 0.00 | 2.18 | 0.00  | 0.00 | 0.00  | 0.00 | 1.19    | 0.30             | 0.91  | 0.00 | 99.09         | 286       | 257       |
|          | 7月          | 73.56 | 8.53  | 1.89   | 10.18 | 8.15           | 0.19 | 0.71 | 0.52  | 0.00 | 1.16  | 0.30 | 2.65    | 1.07             | 0.00  | 0.00 | 98.80         | 436       | 410       |
|          | 8月          | 73.01 | 4.42  | 3.00   | 16.99 | 6.16           | 0.29 | 0.45 | 0.00  | 0.00 | 1.45  | 0.58 | 0.29    | 0.00             | 0.00  | 0.00 | 99.13         | 292       | 272       |
|          | 9月          | 69.59 | 12.49 | 0.98   | 13.77 | 2.85           | 1.09 | 0.25 | 0.25  | 0.00 | 1.33  | 0.00 | 0.39    | 1.34             | 0.00  | 0.00 | 99.75         | 335       | 300       |
|          | 10月         | 76.48 | 11.36 | 0.89   | 8.79  | 4.52           | 0.00 | 0.17 | 0.81  | 0.00 | 0.30  | 0.00 | 0.39    | 1.11             | 0.00  | 0.00 | 99.19         | 278       | 250       |
|          | 11月         | 68.44 | 10.01 | 4.31   | 13.41 | 10.45          | 0.99 | 1.55 | 0.75  | 0.00 | 1.87  | 0.84 | 0.43    | 2.56             | 0.00  | 0.00 | 98.69         | 302       | 277       |
|          | 12月         | 73.31 | 10.52 | 0.46   | 10.31 | 5.60           | 1.18 | 1.40 | 0.99  | 0.00 | 0.76  | 0.60 | 0.30    | 2.34             | 0.00  | 0.00 | 99.40         | 281       | 257       |
| 季節       | 春季          | 74.84 | 6.83  | 3.14   | 11.10 | 5.15           | 0.51 | 1.50 | 0.24  | 0.00 | 1.16  | 0.71 | 0.67    | 1.91             | 2.76  | 0.00 | 98.28         | 1,177     | 1,067     |
|          | 夏季          | 68.57 | 9.59  | 4.42   | 15.45 | 5.06           | 0.48 | 1.26 | 0.61  | 0.00 | 0.97  | 1.10 | 1.10    | 1.53             | 10.06 | 0.00 | 96.72         | 1,143     | 1,009     |
|          | 秋季          | 74.99 | 6.59  | 2.20   | 12.23 | 5.49           | 0.17 | 1.05 | 0.22  | 0.00 | 0.92  | 0.29 | 1.56    | 0.55             | 0.26  | 0.00 | 98.98         | 1,014     | 939       |
|          | 冬季          | 71.30 | 11.33 | 2.05   | 12.14 | 5.87           | 0.73 | 0.66 | 0.58  | 0.00 | 1.20  | 0.28 | 0.40    | 1.67             | 0.00  | 0.00 | 99.23         | 915       | 827       |

\* 表示經卡方檢定(Chi-square Test)，該人文變項達到統計上顯著差異(α=0.05)。

# 表示該人文變項組間期望值小於5的比例超過25%，因此，未做卡方檢定(Chi-square Test)。

註1：本表已排除年齡/教育程度/工作別/婚姻狀況/個人每月平均所得/居住地區/回答不確定意見的受訪者。

註2：本表為複選情形，因此百分比加總超過100%



附表4-4-A4.1 選擇到山型國家風景區或目前所在這個景點旅遊的主要原因

| Base:所有受訪者 |             |       |               |           |        |      |       |      |      |               |           |        |      |      |      |           |           |           |
|------------|-------------|-------|---------------|-----------|--------|------|-------|------|------|---------------|-----------|--------|------|------|------|-----------|-----------|-----------|
|            |             | 景觀優美  | 行銷推廣活動或節慶表演節目 | 距離遠近、假期長短 | 親朋好友推薦 | 交通便利 | 運動健身  | 文化巡禮 | 宗教活動 | 學校、公司或參加的團體安排 | 配合國民旅遊卡措施 | 品嚐當地美食 | 遊憩設施 | 順道而來 | 其他   | 回答人數(加權後) | 回答人數(未加權) | 回答人數合計百分比 |
| 整體         |             | 55.09 | 0.98          | 4.87      | 5.75   | 2.34 | 10.33 | 1.36 | 0.32 | 4.50          | 0.08      | 4.72   | 2.29 | 5.36 | 2.03 | 4,250     | 3,842     | 100.00    |
| 性別 *       | 男           | 57.39 | 0.88          | 4.16      | 4.90   | 2.63 | 10.77 | 0.89 | 0.31 | 3.93          | 0.00      | 4.59   | 2.27 | 5.13 | 2.14 | 2,249     | 1,998     | 100.00    |
|            | 女           | 52.50 | 1.08          | 5.66      | 6.70   | 2.01 | 9.84  | 1.88 | 0.32 | 5.14          | 0.17      | 4.86   | 2.30 | 5.62 | 1.90 | 2,001     | 1,844     | 100.00    |
| 年齡 #       | 12歲~19歲     | 51.03 | 1.03          | 4.95      | 6.49   | 3.55 | 7.20  | 0.15 | 0.35 | 7.92          | 0.42      | 8.45   | 3.22 | 3.92 | 1.33 | 309       | 274       | 100.00    |
|            | 20歲~29歲     | 65.63 | 1.03          | 4.47      | 7.09   | 1.39 | 3.87  | 1.08 | 0.04 | 3.14          | 0.00      | 6.02   | 1.56 | 3.56 | 1.11 | 1,122     | 979       | 100.00    |
|            | 30歲~39歲     | 52.02 | 1.32          | 6.03      | 6.01   | 2.64 | 8.87  | 1.81 | 0.32 | 4.13          | 0.00      | 5.80   | 2.87 | 5.55 | 2.62 | 958       | 872       | 100.00    |
|            | 40歲~49歲     | 53.19 | 0.84          | 5.69      | 4.48   | 3.35 | 12.43 | 1.53 | 0.46 | 3.80          | 0.00      | 2.93   | 2.40 | 7.03 | 1.88 | 882       | 805       | 100.00    |
|            | 50歲~59歲     | 49.19 | 0.79          | 3.64      | 5.49   | 1.61 | 16.60 | 1.16 | 0.22 | 5.61          | 0.34      | 2.86   | 3.05 | 6.80 | 2.63 | 630       | 584       | 100.00    |
|            | 60歲~69歲     | 46.64 | 0.51          | 3.67      | 4.21   | 3.04 | 20.59 | 2.17 | 1.16 | 6.55          | 0.00      | 2.37   | 0.69 | 5.53 | 2.87 | 255       | 239       | 100.00    |
|            | 70歲以上       | 54.13 | 0.51          | 1.16      | 2.33   | 0.00 | 23.19 | 1.52 | 0.51 | 6.91          | 0.00      | 1.51   | 0.00 | 3.80 | 4.42 | 93        | 89        | 100.00    |
| 教育程度 *     | 國(初中及以下)    | 42.59 | 0.69          | 2.59      | 3.89   | 2.73 | 23.77 | 0.84 | 0.84 | 7.57          | 0.00      | 3.63   | 1.54 | 7.78 | 1.53 | 324       | 301       | 100.00    |
|            | 高中、職        | 54.77 | 0.79          | 4.15      | 5.80   | 2.97 | 10.78 | 1.12 | 0.43 | 5.90          | 0.13      | 4.34   | 1.78 | 5.23 | 1.82 | 996       | 883       | 100.00    |
|            | 大專及以上       | 56.58 | 1.08          | 5.36      | 5.93   | 2.08 | 8.69  | 1.50 | 0.22 | 3.69          | 0.07      | 4.97   | 2.54 | 5.14 | 2.16 | 2,929     | 2,658     | 100.00    |
| 工作別 *      | 專技主管人員      | 52.46 | 1.19          | 5.87      | 4.81   | 2.60 | 11.20 | 1.77 | 0.27 | 4.62          | 0.21      | 4.76   | 3.18 | 4.84 | 2.22 | 1,003     | 914       | 100.00    |
|            | 技術員/事務人員    | 57.95 | 0.89          | 4.07      | 6.17   | 2.51 | 8.31  | 1.25 | 0.23 | 5.18          | 0.00      | 4.53   | 1.55 | 5.47 | 1.88 | 769       | 690       | 100.00    |
|            | 服務工作人員      | 55.04 | 1.23          | 5.87      | 7.23   | 1.91 | 7.55  | 2.03 | 0.59 | 4.33          | 0.00      | 4.67   | 2.24 | 5.92 | 1.40 | 864       | 777       | 100.00    |
|            | 農林漁牧及體力工作者  | 45.99 | 1.25          | 6.17      | 3.82   | 2.35 | 14.70 | 0.69 | 0.49 | 5.31          | 0.00      | 7.00   | 2.47 | 6.75 | 3.03 | 192       | 174       | 100.00    |
|            | 家管/退休/無業    | 48.55 | 0.63          | 3.24      | 5.50   | 2.58 | 19.10 | 1.45 | 0.27 | 3.70          | 0.00      | 2.97   | 2.10 | 6.75 | 3.16 | 698       | 658       | 100.00    |
|            | 學生          | 64.48 | 0.73          | 4.35      | 5.58   | 2.05 | 4.98  | 0.20 | 0.15 | 4.38          | 0.18      | 6.01   | 2.01 | 3.57 | 1.33 | 723       | 629       | 100.00    |
| 婚姻狀況 *     | 未婚          | 61.71 | 1.02          | 4.34      | 6.39   | 1.69 | 5.14  | 1.18 | 0.13 | 4.04          | 0.07      | 6.38   | 1.89 | 4.51 | 1.51 | 1,892     | 1,667     | 100.00    |
|            | 已婚          | 49.77 | 0.94          | 5.29      | 5.23   | 2.86 | 14.50 | 1.50 | 0.47 | 4.87          | 0.09      | 3.39   | 2.61 | 6.04 | 2.45 | 2,357     | 2,175     | 100.00    |
| 個人每月平均所得 # | 無經常性收入或沒有收入 | 56.10 | 0.65          | 4.08      | 5.51   | 2.61 | 11.58 | 0.92 | 0.24 | 4.26          | 0.11      | 4.86   | 1.93 | 5.19 | 1.98 | 1,211     | 1,089     | 100.00    |
|            | 未滿3萬元       | 53.17 | 1.22          | 5.13      | 7.03   | 1.04 | 9.67  | 2.02 | 0.16 | 5.34          | 0.00      | 5.08   | 1.89 | 6.17 | 2.09 | 857       | 779       | 100.00    |
|            | 3萬元~未滿5萬元   | 56.80 | 1.06          | 5.68      | 5.86   | 2.97 | 9.02  | 0.98 | 0.40 | 4.04          | 0.07      | 4.59   | 2.08 | 4.93 | 1.53 | 1,510     | 1,340     | 100.00    |
|            | 5萬元~未滿10萬元  | 51.61 | 1.09          | 4.18      | 4.70   | 2.27 | 12.08 | 2.34 | 0.31 | 5.26          | 0.19      | 4.28   | 3.52 | 5.54 | 2.64 | 578       | 545       | 100.00    |
|            | 10萬元及以上     | 53.51 | 1.14          | 3.65      | 1.87   | 0.90 | 10.62 | 1.00 | 1.39 | 2.76          | 0.00      | 4.49   | 6.29 | 6.00 | 6.38 | 94        | 89        | 100.00    |
| 居住地區 #     | 北部地區        | 59.99 | 1.13          | 3.57      | 6.73   | 1.79 | 4.38  | 1.93 | 0.24 | 5.13          | 0.09      | 6.26   | 2.34 | 4.98 | 1.46 | 1,140     | 1,030     | 100.00    |
|            | 中部地區        | 54.44 | 0.58          | 4.81      | 5.59   | 2.75 | 15.52 | 0.76 | 0.20 | 2.06          | 0.15      | 4.25   | 1.88 | 5.40 | 1.62 | 1,624     | 1,324     | 100.00    |
|            | 南部地區        | 49.78 | 1.26          | 6.71      | 5.17   | 2.15 | 10.30 | 1.69 | 0.47 | 6.10          | 0.00      | 4.13   | 2.67 | 6.18 | 3.38 | 1,241     | 1,224     | 100.00    |
|            | 東部地區        | 64.19 | 1.23          | 1.95      | 4.68   | 4.40 | 4.04  | 0.27 | 0.00 | 11.74         | 0.00      | 3.32   | 2.44 | 1.72 | 0.00 | 173       | 195       | 100.00    |
|            | 金馬地區        | 63.48 | 0.00          | 0.00      | 8.99   | 0.00 | 6.88  | 0.00 | 0.00 | 6.88          | 0.00      | 0.00   | 6.88 | 6.88 | 0.00 | 16        | 13        | 100.00    |
|            | 國外地區        | 61.25 | 2.54          | 2.34      | 5.58   | 0.00 | 1.95  | 3.41 | 3.07 | 4.08          | 0.00      | 5.74   | 2.80 | 4.68 | 2.54 | 55        | 56        | 100.00    |
| 國籍 #       | 本國          | 55.04 | 0.93          | 4.91      | 5.72   | 2.37 | 10.44 | 1.34 | 0.28 | 4.51          | 0.08      | 4.69   | 2.28 | 5.38 | 2.03 | 4,184     | 3,775     | 100.00    |
|            | 外國          | 58.05 | 4.30          | 1.98      | 7.45   | 0.00 | 3.29  | 2.88 | 2.59 | 4.16          | 0.00      | 6.83   | 2.37 | 3.96 | 2.15 | 65        | 67        | 100.00    |
| 調查月份 #     | 1月          | 55.13 | 1.05          | 4.17      | 9.07   | 4.58 | 6.84  | 1.95 | 0.75 | 3.55          | 0.00      | 4.62   | 3.46 | 4.84 | 0.00 | 236       | 207       | 100.00    |
|            | 2月          | 50.57 | 0.75          | 6.00      | 8.82   | 6.75 | 10.38 | 1.89 | 0.07 | 2.31          | 0.00      | 4.84   | 1.15 | 6.47 | 0.00 | 659       | 603       | 100.00    |
|            | 3月          | 48.67 | 1.51          | 4.74      | 8.16   | 1.44 | 13.99 | 1.50 | 0.56 | 1.87          | 0.00      | 5.77   | 4.56 | 7.10 | 0.13 | 360       | 326       | 100.00    |
|            | 4月          | 50.41 | 1.19          | 3.96      | 2.28   | 2.72 | 19.73 | 1.41 | 0.21 | 4.22          | 0.00      | 4.27   | 3.10 | 6.39 | 0.10 | 451       | 386       | 100.00    |
|            | 5月          | 53.43 | 0.57          | 2.67      | 7.00   | 0.90 | 14.73 | 0.82 | 0.14 | 6.29          | 0.65      | 4.19   | 0.58 | 8.05 | 0.00 | 332       | 297       | 100.00    |
|            | 6月          | 47.39 | 0.84          | 3.36      | 7.46   | 3.50 | 12.55 | 1.52 | 0.16 | 3.52          | 0.00      | 13.45  | 2.65 | 2.89 | 0.71 | 286       | 257       | 100.00    |
|            | 7月          | 66.26 | 1.09          | 4.86      | 5.20   | 0.51 | 3.71  | 0.60 | 0.00 | 5.85          | 0.30      | 2.40   | 2.91 | 3.06 | 3.24 | 436       | 410       | 100.00    |
|            | 8月          | 69.38 | 1.77          | 5.11      | 4.03   | 0.29 | 5.68  | 0.65 | 0.00 | 0.74          | 0.00      | 3.24   | 1.19 | 4.17 | 3.75 | 292       | 272       | 100.00    |
|            | 9月          | 74.04 | 0.28          | 3.87      | 2.26   | 1.19 | 2.43  | 0.42 | 0.14 | 8.23          | 0.00      | 2.08   | 1.24 | 1.41 | 2.39 | 335       | 300       | 100.00    |
|            | 10月         | 66.72 | 0.51          | 2.85      | 3.62   | 0.67 | 5.64  | 0.85 | 0.34 | 7.61          | 0.00      | 2.88   | 2.77 | 3.22 | 2.33 | 278       | 250       | 100.00    |
|            | 11月         | 47.12 | 1.05          | 4.20      | 3.02   | 0.82 | 12.22 | 2.84 | 1.10 | 6.28          | 0.00      | 4.61   | 2.87 | 7.88 | 5.98 | 302       | 277       | 100.00    |
|            | 12月         | 33.43 | 1.30          | 12.17     | 6.84   | 0.76 | 13.05 | 1.76 | 0.94 | 5.51          | 0.00      | 5.85   | 1.69 | 7.56 | 9.14 | 281       | 257       | 100.00    |
| 季節 *       | 春季          | 47.39 | 0.94          | 7.11      | 8.40   | 4.88 | 10.31 | 1.87 | 0.41 | 3.32          | 0.00      | 5.04   | 1.74 | 6.40 | 2.18 | 1,177     | 1,067     | 100.00    |
|            | 夏季          | 50.74 | 1.11          | 3.83      | 5.50   | 1.79 | 16.47 | 1.27 | 0.30 | 4.08          | 0.19      | 4.72   | 2.83 | 7.10 | 0.08 | 1,143     | 1,009     | 100.00    |
|            | 秋季          | 61.84 | 1.21          | 4.51      | 5.50   | 1.29 | 6.77  | 0.87 | 0.05 | 3.73          | 0.13      | 5.76   | 2.34 | 3.33 | 2.67 | 1,014     | 939       | 100.00    |
|            | 冬季          | 62.94 | 0.60          | 3.67      | 2.92   | 0.91 | 6.64  | 1.35 | 0.52 | 7.40          | 0.00      | 3.16   | 2.24 | 4.09 | 3.55 | 915       | 827       | 100.00    |

\* 表示經卡方檢定(Chi-square Test)，該人變項達到統計上顯著差異( $\alpha=0.05$ )。

# 表示該人變項組間期望值小於5的比例超過25%，因此，未做卡方檢定(Chi-square Test)。

註：本表已排除年齡/教育程度/工作別/婚姻狀況/個人每月平均所得/居住地區/回答不確定意見的受訪者。

附表4-4-A4.2 選擇到山型國家風景區或目前所在這個景點旅遊的次要原因

| Base:所有受訪者 |             |       |               |           |        |       |       |      |      |               |           |        |      |      |      |        |           |           |           |
|------------|-------------|-------|---------------|-----------|--------|-------|-------|------|------|---------------|-----------|--------|------|------|------|--------|-----------|-----------|-----------|
|            |             | 景觀優美  | 行銷推廣活動或節慶表演節目 | 距離遠近、假期長短 | 親朋好友推薦 | 交通便利  | 運動健身  | 文化巡禮 | 宗教活動 | 學校、公司或參加的團體安排 | 配合國民旅遊卡措施 | 品嚐當地美食 | 遊憩設施 | 順道而來 | 其他   | 沒有其他原因 | 回答人數(加權後) | 回答人數(未加權) | 回答人數合計百分比 |
| 整體         |             | 10.99 | 1.40          | 5.16      | 8.36   | 11.28 | 10.22 | 2.22 | 0.53 | 0.95          | 0.38      | 9.16   | 3.62 | 3.12 | 0.39 | 32.25  | 4,250     | 3,842     | 100.00    |
|            |             |       |               |           |        |       |       |      |      |               |           |        |      |      |      |        |           |           |           |
| 性別 *       | 男           | 10.87 | 1.38          | 4.83      | 7.69   | 12.30 | 11.84 | 2.41 | 0.52 | 0.89          | 0.33      | 8.82   | 3.46 | 3.31 | 0.43 | 30.93  | 2,249     | 1,998     | 100.00    |
|            | 女           | 11.12 | 1.43          | 5.53      | 9.10   | 10.13 | 8.39  | 2.00 | 0.54 | 1.02          | 0.43      | 9.54   | 3.80 | 2.89 | 0.35 | 33.73  | 2,001     | 1,844     | 100.00    |
|            |             |       |               |           |        |       |       |      |      |               |           |        |      |      |      |        |           |           |           |
| 年齡 #       | 12歲~19歲     | 13.48 | 1.30          | 4.14      | 6.91   | 13.23 | 6.83  | 1.57 | 0.00 | 1.86          | 0.27      | 11.38  | 2.37 | 5.76 | 0.45 | 30.44  | 309       | 274       | 100.00    |
|            | 20歲~29歲     | 8.48  | 0.99          | 5.01      | 14.14  | 17.47 | 4.74  | 2.11 | 0.36 | 0.04          | 0.23      | 12.37  | 4.55 | 2.78 | 0.50 | 26.23  | 1,122     | 979       | 100.00    |
|            | 30歲~39歲     | 10.69 | 2.05          | 5.14      | 6.98   | 8.44  | 11.23 | 1.44 | 1.18 | 1.27          | 0.68      | 8.69   | 4.45 | 3.15 | 0.22 | 34.39  | 958       | 872       | 100.00    |
|            | 40歲~49歲     | 12.46 | 1.40          | 6.43      | 6.17   | 11.74 | 13.85 | 2.73 | 0.51 | 0.98          | 0.39      | 7.64   | 3.93 | 2.51 | 0.37 | 28.89  | 882       | 805       | 100.00    |
|            | 50歲~59歲     | 11.14 | 1.22          | 4.17      | 5.27   | 6.77  | 12.92 | 3.11 | 0.28 | 1.32          | 0.34      | 7.82   | 1.68 | 4.46 | 0.21 | 39.28  | 630       | 584       | 100.00    |
|            | 60歲~69歲     | 13.29 | 1.40          | 5.32      | 6.67   | 5.17  | 13.31 | 2.86 | 0.37 | 1.64          | 0.18      | 4.21   | 2.36 | 1.17 | 0.61 | 41.44  | 255       | 239       | 100.00    |
|            | 70歲以上       | 14.65 | 1.39          | 4.75      | 3.73   | 2.07  | 15.73 | 1.02 | 0.00 | 0.91          | 0.00      | 4.93   | 1.51 | 0.00 | 1.39 | 47.92  | 93        | 89        | 100.00    |
|            |             |       |               |           |        |       |       |      |      |               |           |        |      |      |      |        |           |           |           |
| 教育程度 *     | 國(初)中及以下    | 13.68 | 1.13          | 4.18      | 7.28   | 8.68  | 8.57  | 1.92 | 1.09 | 1.48          | 0.40      | 5.31   | 0.58 | 2.02 | 0.43 | 43.24  | 324       | 301       | 100.00    |
|            | 高中、職        | 11.54 | 1.86          | 4.53      | 8.03   | 14.81 | 9.66  | 2.52 | 0.22 | 0.80          | 0.34      | 6.00   | 2.17 | 2.99 | 0.48 | 34.04  | 996       | 883       | 100.00    |
|            | 大專及以上       | 10.50 | 1.28          | 5.48      | 8.59   | 10.36 | 10.58 | 2.15 | 0.57 | 0.94          | 0.38      | 10.66  | 4.44 | 3.28 | 0.35 | 30.43  | 2,929     | 2,658     | 100.00    |
|            |             |       |               |           |        |       |       |      |      |               |           |        |      |      |      |        |           |           |           |
| 工作別 *      | 專技主管人員      | 10.51 | 1.25          | 6.24      | 5.39   | 6.87  | 14.43 | 2.05 | 1.00 | 0.93          | 0.60      | 10.45  | 5.74 | 3.46 | 0.56 | 30.52  | 1,003     | 914       | 100.00    |
|            | 技術員/事務人員    | 10.17 | 0.80          | 5.47      | 9.15   | 13.27 | 8.59  | 2.66 | 0.58 | 1.00          | 0.17      | 9.48   | 3.55 | 3.20 | 0.11 | 31.80  | 769       | 690       | 100.00    |
|            | 服務工作人員      | 12.35 | 1.85          | 4.35      | 9.74   | 12.23 | 9.54  | 2.78 | 0.61 | 0.91          | 0.45      | 8.54   | 4.16 | 2.73 | 0.00 | 29.74  | 864       | 777       | 100.00    |
|            | 農林漁牧及體力工作者  | 13.31 | 0.49          | 3.26      | 8.77   | 5.81  | 11.74 | 2.51 | 0.00 | 1.85          | 0.00      | 2.92   | 3.02 | 3.65 | 0.56 | 42.11  | 192       | 174       | 100.00    |
|            | 家管/退休/無業    | 11.79 | 2.16          | 4.91      | 6.05   | 6.20  | 11.76 | 1.75 | 0.39 | 0.89          | 0.37      | 6.82   | 1.38 | 2.26 | 0.75 | 42.53  | 698       | 658       | 100.00    |
|            | 學生          | 9.50  | 1.22          | 5.05      | 12.09  | 20.48 | 5.00  | 1.68 | 0.00 | 0.80          | 0.30      | 11.68  | 2.40 | 3.69 | 0.52 | 25.59  | 723       | 629       | 100.00    |
|            |             |       |               |           |        |       |       |      |      |               |           |        |      |      |      |        |           |           |           |
| 婚姻狀況 *     | 未婚          | 9.51  | 1.24          | 4.39      | 11.25  | 15.93 | 6.55  | 1.84 | 0.53 | 0.59          | 0.25      | 12.50  | 4.06 | 3.53 | 0.32 | 27.49  | 1,892     | 1,667     | 100.00    |
|            | 已婚          | 12.17 | 1.54          | 5.78      | 6.03   | 7.54  | 13.15 | 2.52 | 0.53 | 1.24          | 0.48      | 6.48   | 3.26 | 2.78 | 0.44 | 36.07  | 2,357     | 2,175     | 100.00    |
|            |             |       |               |           |        |       |       |      |      |               |           |        |      |      |      |        |           |           |           |
| 個人每月平均所得 * | 無經常性收入或沒有收入 | 10.50 | 1.21          | 4.65      | 9.58   | 14.42 | 7.83  | 1.34 | 0.29 | 0.41          | 0.50      | 9.84   | 1.80 | 2.97 | 0.67 | 33.98  | 1,211     | 1,089     | 100.00    |
|            | 未滿3萬元       | 11.16 | 1.46          | 5.74      | 8.62   | 8.82  | 8.08  | 2.25 | 1.03 | 1.23          | 0.30      | 8.61   | 4.16 | 3.15 | 0.28 | 35.12  | 857       | 779       | 100.00    |
|            | 3萬元~未滿5萬元   | 11.37 | 1.68          | 5.08      | 8.36   | 13.04 | 10.76 | 2.49 | 0.40 | 1.22          | 0.14      | 9.66   | 4.15 | 3.00 | 0.21 | 28.44  | 1,510     | 1,340     | 100.00    |
|            | 5萬元~未滿10萬元  | 11.14 | 1.23          | 5.49      | 6.10   | 4.77  | 16.26 | 3.11 | 0.71 | 0.80          | 0.68      | 6.56   | 5.00 | 3.73 | 0.33 | 34.09  | 578       | 545       | 100.00    |
|            | 10萬元及以上     | 8.50  | 0.00          | 5.74      | 3.85   | 5.12  | 14.49 | 3.38 | 0.00 | 1.87          | 1.37      | 13.33  | 4.89 | 2.86 | 0.90 | 33.70  | 94        | 89        | 100.00    |
|            |             |       |               |           |        |       |       |      |      |               |           |        |      |      |      |        |           |           |           |
| 居住地區 #     | 北部地區        | 10.76 | 1.44          | 4.58      | 11.20  | 9.20  | 8.38  | 3.27 | 0.24 | 0.92          | 0.50      | 11.78  | 3.90 | 2.63 | 0.15 | 31.06  | 1,140     | 1,030     | 100.00    |
|            | 中部地區        | 10.50 | 0.79          | 5.02      | 9.28   | 15.44 | 7.45  | 1.70 | 0.59 | 0.57          | 0.37      | 8.79   | 3.86 | 3.58 | 0.39 | 31.66  | 1,624     | 1,324     | 100.00    |
|            | 南部地區        | 11.98 | 2.25          | 5.87      | 4.92   | 7.57  | 15.50 | 2.26 | 0.71 | 1.38          | 0.24      | 7.30   | 2.91 | 2.66 | 0.68 | 33.76  | 1,241     | 1,224     | 100.00    |
|            | 東部地區        | 9.54  | 1.47          | 5.86      | 7.12   | 15.68 | 10.88 | 0.49 | 0.00 | 1.74          | 0.75      | 4.45   | 2.96 | 5.37 | 0.00 | 33.70  | 173       | 195       | 100.00    |
|            | 金馬地區        | 13.77 | 0.00          | 8.99      | 0.00   | 6.88  | 22.75 | 0.00 | 0.00 | 0.00          | 0.00      | 17.97  | 8.99 | 0.00 | 0.00 | 20.65  | 16        | 13        | 100.00    |
|            | 國外地區        | 11.36 | 0.00          | 1.95      | 5.80   | 2.39  | 5.09  | 0.85 | 2.34 | 0.85          | 0.00      | 20.00  | 6.99 | 3.48 | 0.00 | 38.90  | 55        | 56        | 100.00    |
|            |             |       |               |           |        |       |       |      |      |               |           |        |      |      |      |        |           |           |           |
| 國籍 #       | 本國          | 11.01 | 1.43          | 5.19      | 8.35   | 11.42 | 10.27 | 2.23 | 0.51 | 0.95          | 0.38      | 9.04   | 3.55 | 3.12 | 0.40 | 32.16  | 4,184     | 3,775     | 100.00    |
|            | 外國          | 9.60  | 0.00          | 3.29      | 8.89   | 2.02  | 6.45  | 1.44 | 1.98 | 0.72          | 0.00      | 16.89  | 8.05 | 2.94 | 0.00 | 37.74  | 65        | 67        | 100.00    |
|            |             |       |               |           |        |       |       |      |      |               |           |        |      |      |      |        |           |           |           |
| 調查月份 #     | 1月          | 15.14 | 1.56          | 8.61      | 9.03   | 16.79 | 6.04  | 4.13 | 0.55 | 1.14          | 0.00      | 11.37  | 2.37 | 3.83 | 0.00 | 19.43  | 236       | 207       | 100.00    |
|            | 2月          | 13.30 | 1.41          | 6.76      | 9.43   | 11.63 | 7.98  | 3.29 | 0.98 | 1.31          | 0.20      | 6.80   | 1.90 | 4.32 | 0.00 | 30.71  | 659       | 603       | 100.00    |
|            | 3月          | 11.04 | 1.27          | 3.33      | 4.82   | 4.23  | 12.57 | 1.54 | 0.88 | 1.46          | 1.08      | 8.26   | 9.54 | 5.28 | 0.00 | 34.71  | 360       | 326       | 100.00    |
|            | 4月          | 7.66  | 0.68          | 4.57      | 7.06   | 6.70  | 24.37 | 1.60 | 0.62 | 0.00          | 0.29      | 5.89   | 5.78 | 3.46 | 0.00 | 31.33  | 451       | 386       | 100.00    |
|            | 5月          | 13.92 | 2.37          | 4.70      | 3.21   | 2.23  | 9.67  | 4.09 | 0.78 | 1.21          | 0.00      | 18.76  | 2.65 | 4.21 | 0.00 | 32.21  | 332       | 297       | 100.00    |
|            | 6月          | 20.40 | 3.21          | 1.65      | 6.06   | 4.82  | 7.88  | 1.73 | 0.87 | 0.67          | 1.81      | 15.96  | 5.62 | 1.08 | 0.00 | 28.24  | 286       | 257       | 100.00    |
|            | 7月          | 7.60  | 0.81          | 3.22      | 11.27  | 14.39 | 5.41  | 0.92 | 0.30 | 0.51          | 0.39      | 10.97  | 0.74 | 2.35 | 0.82 | 40.30  | 436       | 410       | 100.00    |
|            | 8月          | 10.41 | 1.32          | 3.57      | 5.98   | 15.37 | 5.88  | 3.13 | 0.16 | 0.61          | 0.00      | 9.49   | 6.61 | 3.50 | 0.45 | 33.50  | 292       | 272       | 100.00    |
|            | 9月          | 9.44  | 0.39          | 3.47      | 16.26  | 30.24 | 10.76 | 0.88 | 0.14 | 1.54          | 0.53      | 4.42   | 2.96 | 0.56 | 0.32 | 18.09  | 335       | 300       | 100.00    |
|            | 10月         | 4.86  | 1.49          | 7.15      | 14.44  | 26.60 | 7.16  | 2.00 | 0.17 | 0.91          | 0.00      | 7.06   | 2.03 | 0.51 | 0.56 | 25.08  | 278       | 250       | 100.00    |
|            | 11月         | 11.88 | 1.37          | 7.40      | 7.54   | 2.69  | 11.65 | 2.65 | 0.16 | 1.07          | 0.28      | 9.19   | 2.75 | 3.39 | 2.28 | 35.71  | 302       | 277       | 100.00    |
|            | 12月         | 7.09  | 1.77          | 8.23      | 3.65   | 1.79  | 9.05  | 0.67 | 0.17 | 1.05          | 0.00      | 5.55   | 1.37 | 3.29 | 0.77 | 55.57  | 281       | 257       | 100.00    |
|            |             |       |               |           |        |       |       |      |      |               |           |        |      |      |      |        |           |           |           |
| 季節 *       | 春季          | 12.19 | 1.53          | 7.48      | 7.97   | 10.32 | 7.85  | 2.83 | 0.70 | 1.21          | 0.11      | 7.42   | 1.87 | 3.98 | 0.18 | 34.39  | 1,177     | 1,067     | 100.00    |
|            | 夏季          | 10.54 | 1.36          | 4.21      | 5.24   | 4.62  | 16.38 | 2.30 | 0.75 | 0.81          | 0.45      | 10.37  | 6.05 | 4.25 | 0.00 | 32.65  | 1,143     | 1,009     | 100.00    |
|            | 秋季          | 12.02 | 1.63          | 2.88      | 8.28   | 11.97 | 6.24  | 1.78 | 0.42 | 0.59          | 0.68      | 11.95  | 3.80 | 2.32 | 0.48 | 34.95  | 1,014     | 939       | 100.00    |
|            | 冬季          | 8.85  | 1.05          | 5.88      | 12.83  | 20.05 | 9.96  | 1.80 | 0.15 | 1.19          | 0.29      | 6.79   | 2.61 | 1.48 | 1.04 | 26.02  | 915       | 827       | 100.00    |

\* 表示經卡方檢定(Chi-square Test)，該人文變項達到統計上顯著差異(α=0.05)。

# 表示該人文變項組間期望值小於5的比例超過25%，因此，未做卡方檢定 (Chi-square Test)。

註：本表已排除年齡/教育程度/工作別/婚姻狀況/個人每月平均所得/居住地區/回答不確定意見的受訪者。

附表4-4-A4.3 選擇到山型國家風景區或目前所在這個景點旅遊的再次要原因

Base:所有受訪者

|            |             | 景觀優美 | 行銷推廣活動或節慶表演節目 | 距離遠近、假期長短 | 親朋好友推薦 | 交通便利 | 運動健身  | 文化巡禮 | 宗教活動 | 學校、公司或參加的團體安排 | 配合國民旅遊卡措施 | 品嚐當地美食 | 遊憩設施 | 順道而來 | 其他   | 沒有其他原因 | 回答人數(加權後) | 回答人數(未加權) | 回答人數合計百分比 |
|------------|-------------|------|---------------|-----------|--------|------|-------|------|------|---------------|-----------|--------|------|------|------|--------|-----------|-----------|-----------|
|            | 整體          | 2.14 | 0.32          | 2.09      | 2.56   | 2.68 | 2.89  | 1.14 | 0.14 | 0.47          | 0.16      | 5.58   | 2.42 | 2.13 | 0.18 | 75.11  | 4,250     | 3,842     | 100.00    |
| 性別         | 男           | 1.96 | 0.23          | 2.10      | 2.32   | 2.87 | 3.23  | 1.06 | 0.16 | 0.32          | 0.14      | 6.03   | 2.61 | 1.81 | 0.23 | 74.92  | 2,249     | 1,998     | 100.00    |
|            | 女           | 2.33 | 0.42          | 2.08      | 2.84   | 2.47 | 2.51  | 1.24 | 0.12 | 0.64          | 0.17      | 5.06   | 2.20 | 2.49 | 0.11 | 75.32  | 2,001     | 1,844     | 100.00    |
| 年齡 #       | 12歲~19歲     | 1.96 | 0.00          | 2.64      | 3.29   | 2.37 | 2.15  | 0.46 | 0.00 | 0.42          | 0.00      | 4.12   | 4.08 | 2.09 | 0.45 | 75.96  | 309       | 274       | 100.00    |
|            | 20歲~29歲     | 2.81 | 0.31          | 1.63      | 3.62   | 2.75 | 1.69  | 1.08 | 0.25 | 0.25          | 0.00      | 5.74   | 1.26 | 1.74 | 0.28 | 76.59  | 1,122     | 979       | 100.00    |
|            | 30歲~39歲     | 1.92 | 0.64          | 2.08      | 2.17   | 2.67 | 2.93  | 1.39 | 0.05 | 0.88          | 0.09      | 5.81   | 2.18 | 2.32 | 0.22 | 74.65  | 958       | 872       | 100.00    |
|            | 40歲~49歲     | 2.15 | 0.23          | 2.65      | 2.22   | 3.56 | 4.11  | 1.12 | 0.00 | 0.44          | 0.66      | 5.48   | 3.12 | 3.06 | 0.10 | 71.11  | 882       | 805       | 100.00    |
|            | 50歲~59歲     | 1.74 | 0.30          | 2.22      | 2.37   | 2.21 | 2.78  | 1.88 | 0.21 | 0.22          | 0.00      | 6.87   | 3.03 | 1.94 | 0.00 | 74.22  | 630       | 584       | 100.00    |
|            | 60歲~69歲     | 1.43 | 0.00          | 1.53      | 0.52   | 1.54 | 4.57  | 0.00 | 0.52 | 0.88          | 0.00      | 3.71   | 3.33 | 1.18 | 0.00 | 80.79  | 255       | 239       | 100.00    |
|            | 70歲以上       | 1.16 | 0.00          | 1.39      | 1.51   | 1.02 | 4.07  | 0.00 | 0.00 | 0.00          | 0.00      | 3.22   | 0.00 | 0.00 | 0.00 | 87.63  | 93        | 89        | 100.00    |
|            |             |      |               |           |        |      |       |      |      |               |           |        |      |      |      |        |           |           |           |
| 教育程度       | 國(初)中及以下    | 3.86 | 0.15          | 2.33      | 1.36   | 2.84 | 2.67  | 1.38 | 0.00 | 0.26          | 0.00      | 3.15   | 2.58 | 1.18 | 0.00 | 78.25  | 324       | 301       | 100.00    |
|            | 高中、職        | 0.96 | 0.59          | 1.25      | 1.48   | 2.78 | 2.82  | 0.76 | 0.24 | 0.54          | 0.08      | 5.82   | 2.51 | 1.11 | 0.08 | 78.97  | 996       | 883       | 100.00    |
|            | 大專及以上       | 2.34 | 0.24          | 2.35      | 3.06   | 2.63 | 2.94  | 1.25 | 0.12 | 0.47          | 0.20      | 5.76   | 2.37 | 2.58 | 0.23 | 73.45  | 2,929     | 2,658     | 100.00    |
|            |             |      |               |           |        |      |       |      |      |               |           |        |      |      |      |        |           |           |           |
| 工作別 #      | 專技主管人員      | 3.21 | 0.26          | 2.31      | 1.96   | 2.65 | 3.68  | 1.63 | 0.05 | 0.44          | 0.58      | 7.13   | 3.63 | 3.52 | 0.08 | 68.86  | 1,003     | 914       | 100.00    |
|            | 技術員/事務人員    | 1.16 | 0.06          | 2.39      | 4.07   | 3.25 | 2.63  | 1.37 | 0.34 | 0.63          | 0.00      | 5.05   | 1.95 | 2.42 | 0.00 | 74.69  | 769       | 690       | 100.00    |
|            | 服務工作人員      | 2.69 | 0.59          | 1.23      | 3.69   | 3.10 | 2.81  | 0.87 | 0.18 | 0.56          | 0.10      | 5.72   | 1.45 | 1.84 | 0.15 | 75.03  | 864       | 777       | 100.00    |
|            | 農林漁牧及體力工作者  | 1.46 | 0.00          | 2.32      | 0.73   | 2.69 | 5.02  | 1.16 | 0.00 | 0.00          | 0.00      | 6.69   | 1.91 | 1.56 | 0.88 | 75.56  | 192       | 174       | 100.00    |
|            | 家管/退休/無業    | 0.81 | 0.58          | 2.50      | 0.78   | 2.29 | 2.93  | 0.64 | 0.19 | 0.51          | 0.00      | 4.48   | 2.33 | 1.23 | 0.12 | 80.63  | 698       | 658       | 100.00    |
|            | 學生          | 2.48 | 0.18          | 2.06      | 2.67   | 1.99 | 1.57  | 1.04 | 0.00 | 0.33          | 0.00      | 4.55   | 2.60 | 1.26 | 0.39 | 78.87  | 723       | 629       | 100.00    |
| 婚姻狀況 *     | 未婚          | 2.19 | 0.21          | 1.86      | 3.52   | 2.76 | 2.08  | 1.11 | 0.18 | 0.41          | 0.04      | 5.72   | 2.16 | 1.92 | 0.31 | 75.55  | 1,892     | 1,667     | 100.00    |
|            | 已婚          | 2.09 | 0.41          | 2.28      | 1.79   | 2.62 | 3.55  | 1.17 | 0.11 | 0.52          | 0.25      | 5.46   | 2.62 | 2.30 | 0.07 | 74.75  | 2,357     | 2,175     | 100.00    |
| 個人每月平均所得 # | 無經常性收入或沒有收入 | 1.57 | 0.44          | 2.18      | 1.68   | 2.04 | 2.59  | 0.84 | 0.04 | 0.60          | 0.00      | 4.19   | 1.91 | 1.14 | 0.30 | 80.48  | 1,211     | 1,089     | 100.00    |
|            | 未滿3萬元       | 2.18 | 0.21          | 2.02      | 4.28   | 3.01 | 2.12  | 0.92 | 0.43 | 0.37          | 0.00      | 4.61   | 1.88 | 1.76 | 0.00 | 76.19  | 857       | 779       | 100.00    |
|            | 3萬元~未滿5萬元   | 1.99 | 0.33          | 1.85      | 2.64   | 2.98 | 3.19  | 1.32 | 0.03 | 0.47          | 0.27      | 6.35   | 2.48 | 2.98 | 0.20 | 72.92  | 1,510     | 1,340     | 100.00    |
|            | 5萬元~未滿10萬元  | 3.48 | 0.24          | 2.73      | 2.01   | 2.69 | 3.51  | 0.69 | 0.22 | 0.44          | 0.45      | 7.71   | 4.09 | 2.64 | 0.15 | 68.94  | 578       | 545       | 100.00    |
|            | 10萬元及以上     | 3.03 | 0.00          | 1.49      | 0.50   | 3.01 | 5.24  | 6.96 | 0.00 | 0.00          | 0.00      | 6.64   | 2.51 | 1.49 | 0.00 | 69.14  | 94        | 89        | 100.00    |
| 居住地區       | 北部地區        | 1.80 | 0.30          | 2.12      | 2.55   | 2.36 | 1.87  | 1.66 | 0.00 | 0.57          | 0.21      | 6.31   | 2.89 | 2.83 | 0.53 | 74.00  | 1,140     | 1,030     | 100.00    |
|            | 中部地區        | 1.77 | 0.12          | 1.83      | 2.24   | 3.10 | 2.55  | 0.72 | 0.16 | 0.16          | 0.16      | 5.13   | 1.75 | 1.42 | 0.09 | 78.80  | 1,624     | 1,324     | 100.00    |
|            | 南部地區        | 2.60 | 0.59          | 2.62      | 3.16   | 2.54 | 3.96  | 1.31 | 0.20 | 0.50          | 0.00      | 5.87   | 2.79 | 2.44 | 0.00 | 71.41  | 1,241     | 1,224     | 100.00    |
|            | 東部地區        | 4.42 | 0.49          | 0.49      | 2.44   | 2.93 | 4.88  | 0.75 | 0.49 | 1.95          | 0.98      | 1.72   | 3.19 | 2.47 | 0.00 | 72.80  | 173       | 195       | 100.00    |
|            | 金馬地區        | 6.88 | 0.00          | 0.00      | 0.00   | 0.00 | 15.87 | 0.00 | 0.00 | 0.00          | 0.00      | 8.99   | 6.88 | 0.00 | 0.00 | 61.38  | 16        | 13        | 100.00    |
|            | 國外地區        | 0.85 | 0.00          | 3.24      | 0.00   | 0.00 | 0.00  | 0.85 | 0.00 | 2.34          | 0.00      | 8.13   | 0.00 | 0.85 | 0.00 | 83.73  | 55        | 56        | 100.00    |
| 國籍 #       | 本國          | 2.12 | 0.32          | 2.08      | 2.60   | 2.72 | 2.94  | 1.15 | 0.14 | 0.45          | 0.16      | 5.51   | 2.42 | 2.15 | 0.18 | 75.06  | 4,184     | 3,775     | 100.00    |
|            | 外國          | 3.42 | 0.00          | 2.74      | 0.00   | 0.00 | 0.00  | 0.72 | 0.00 | 1.98          | 0.00      | 9.73   | 2.15 | 0.72 | 0.00 | 78.54  | 65        | 67        | 100.00    |
| 調查月份#      | 1月          | 3.38 | 0.75          | 3.19      | 5.30   | 5.93 | 5.93  | 2.39 | 0.00 | 0.55          | 0.46      | 8.67   | 2.60 | 3.88 | 0.00 | 56.97  | 236       | 207       | 100.00    |
|            | 2月          | 2.01 | 0.26          | 4.24      | 2.64   | 2.54 | 2.50  | 1.19 | 0.36 | 0.26          | 0.00      | 4.96   | 2.48 | 2.02 | 0.00 | 74.53  | 659       | 603       | 100.00    |
|            | 3月          | 1.50 | 0.00          | 1.78      | 3.33   | 1.45 | 3.24  | 0.49 | 0.49 | 0.36          | 0.00      | 5.59   | 3.98 | 2.97 | 0.00 | 74.82  | 360       | 326       | 100.00    |
|            | 4月          | 2.57 | 0.39          | 0.92      | 1.05   | 4.03 | 3.66  | 1.41 | 0.10 | 0.57          | 0.00      | 8.05   | 4.91 | 4.57 | 0.00 | 67.77  | 451       | 386       | 100.00    |
|            | 5月          | 2.58 | 0.39          | 2.09      | 1.41   | 0.26 | 1.56  | 2.12 | 0.26 | 0.93          | 0.00      | 5.12   | 1.42 | 2.77 | 0.00 | 79.10  | 332       | 297       | 100.00    |
|            | 6月          | 4.01 | 0.98          | 1.85      | 3.00   | 4.90 | 2.68  | 2.51 | 0.00 | 0.16          | 0.45      | 4.68   | 0.49 | 1.28 | 0.00 | 73.01  | 286       | 257       | 100.00    |
|            | 7月          | 1.99 | 0.00          | 0.32      | 2.38   | 1.98 | 1.72  | 0.73 | 0.00 | 0.30          | 0.00      | 5.92   | 1.95 | 0.41 | 0.32 | 81.98  | 436       | 410       | 100.00    |
|            | 8月          | 0.45 | 0.45          | 0.53      | 3.50   | 0.73 | 2.85  | 0.61 | 0.00 | 0.16          | 0.00      | 4.76   | 2.59 | 2.55 | 0.29 | 80.52  | 292       | 272       | 100.00    |
|            | 9月          | 0.42 | 0.28          | 2.14      | 2.81   | 2.08 | 2.40  | 0.95 | 0.00 | 0.32          | 0.00      | 4.54   | 1.41 | 1.01 | 0.25 | 81.37  | 335       | 300       | 100.00    |
|            | 10月         | 1.87 | 0.39          | 2.87      | 2.21   | 5.70 | 2.51  | 0.56 | 0.17 | 1.11          | 0.00      | 2.28   | 0.86 | 0.91 | 0.00 | 78.56  | 278       | 250       | 100.00    |
|            | 11月         | 2.51 | 0.28          | 2.52      | 2.61   | 2.62 | 5.21  | 0.86 | 0.00 | 0.47          | 1.42      | 6.48   | 4.76 | 1.02 | 0.99 | 68.27  | 302       | 277       | 100.00    |
|            | 12月         | 2.93 | 0.00          | 1.76      | 1.76   | 1.23 | 1.73  | 0.17 | 0.00 | 0.80          | 0.00      | 5.70   | 0.00 | 1.97 | 0.50 | 81.45  | 281       | 257       | 100.00    |
| 季節 #       | 春季          | 2.51 | 0.29          | 3.44      | 2.96   | 2.91 | 3.00  | 1.19 | 0.20 | 0.45          | 0.09      | 5.88   | 1.91 | 2.38 | 0.12 | 72.66  | 1,177     | 1,067     | 100.00    |
|            | 夏季          | 2.24 | 0.27          | 1.53      | 1.87   | 2.12 | 2.91  | 1.33 | 0.27 | 0.61          | 0.00      | 6.42   | 3.61 | 3.55 | 0.00 | 73.28  | 1,143     | 1,009     | 100.00    |
|            | 秋季          | 2.12 | 0.41          | 0.81      | 2.87   | 2.44 | 2.31  | 1.20 | 0.00 | 0.22          | 0.13      | 5.24   | 1.73 | 1.27 | 0.22 | 79.03  | 1,014     | 939       | 100.00    |
|            | 冬季          | 1.55 | 0.31          | 2.49      | 2.56   | 3.35 | 3.36  | 0.80 | 0.05 | 0.61          | 0.47      | 4.49   | 2.35 | 0.98 | 0.42 | 76.20  | 915       | 827       | 100.00    |

\* 表示經卡方檢定(Chi-square Test)，該人文變項達到統計上顯著差異( $\alpha=0.05$ )。

# 表示該人文變項組間期望值小於5的比例超過25%，因此，未做卡方檢定 (Chi-square Test)。

註：本表已排除年齡/教育程度/工作別/婚姻狀況/個人每月平均所得/居住地區/回答不確定意見的受訪者。

附表4-4-A4 選擇山型國家風景區旅遊的主要原因

| Base:所有受訪者 |             |       |               |           |        |       |       |       |      |               |           |        |       |       |       |           |           |
|------------|-------------|-------|---------------|-----------|--------|-------|-------|-------|------|---------------|-----------|--------|-------|-------|-------|-----------|-----------|
|            |             | 景觀優美  | 行銷推廣活動或節慶表演節目 | 距離遠近、假期長短 | 親朋好友推薦 | 交通便利  | 運動健身  | 文化巡禮  | 宗教活動 | 學校、公司或參加的團體安排 | 配合國民旅遊卡措施 | 品嚐當地美食 | 遊憩設施  | 順道而來  | 其他    | 回答人數(加權後) | 回答人數(未加權) |
| 整體         |             | 68.21 | 2.70          | 12.12     | 16.66  | 16.30 | 23.44 | 4.72  | 0.99 | 5.92          | 0.61      | 19.45  | 8.32  | 10.60 | 2.60  | 4,250     | 3,842     |
| 性別         | 男           | 70.23 | 2.49          | 11.09     | 14.90  | 17.80 | 25.84 | 4.36  | 0.99 | 5.14          | 0.47      | 19.45  | 8.33  | 10.25 | 2.80  | 2,249     | 1,998     |
|            | 女           | 65.94 | 2.93          | 13.27     | 18.65  | 14.61 | 20.74 | 5.12  | 0.98 | 6.80          | 0.77      | 19.46  | 8.30  | 11.01 | 2.36  | 2,001     | 1,844     |
| 年齡         | 12歲~19歲     | 66.47 | 2.33          | 11.73     | 16.69  | 19.15 | 16.18 | 2.18  | 0.35 | 10.20         | 0.69      | 23.96  | 9.67  | 11.77 | 2.24  | 309       | 274       |
|            | 20歲~29歲     | 76.93 | 2.33          | 11.11     | 24.86  | 21.61 | 10.29 | 4.28  | 0.65 | 3.44          | 0.23      | 24.13  | 7.37  | 8.08  | 1.89  | 1,122     | 979       |
|            | 30歲~39歲     | 64.63 | 4.02          | 13.25     | 15.16  | 13.75 | 23.04 | 4.64  | 1.55 | 6.27          | 0.76      | 20.30  | 9.50  | 11.03 | 3.07  | 958       | 872       |
|            | 40歲~49歲     | 67.81 | 2.46          | 14.77     | 12.87  | 18.65 | 30.39 | 5.38  | 0.96 | 5.22          | 1.05      | 16.05  | 9.45  | 12.60 | 2.34  | 882       | 805       |
|            | 50歲~59歲     | 62.07 | 2.31          | 10.04     | 13.13  | 10.59 | 32.30 | 6.15  | 0.71 | 7.15          | 0.68      | 17.55  | 7.77  | 13.20 | 2.84  | 630       | 584       |
|            | 60歲~69歲     | 61.35 | 1.91          | 10.52     | 11.40  | 9.75  | 38.47 | 5.04  | 2.05 | 9.07          | 0.18      | 10.29  | 6.38  | 7.88  | 3.47  | 255       | 239       |
|            | 70歲以上       | 69.94 | 1.90          | 7.30      | 7.57   | 3.09  | 42.99 | 2.54  | 0.51 | 7.82          | 0.00      | 9.66   | 1.51  | 3.80  | 5.82  | 93        | 89        |
| 教育程度       | 國(初)中及以下    | 60.13 | 1.97          | 9.10      | 12.53  | 14.25 | 35.01 | 4.14  | 1.93 | 9.31          | 0.40      | 12.09  | 4.70  | 10.98 | 1.97  | 324       | 301       |
|            | 高中、職        | 67.27 | 3.24          | 9.93      | 15.31  | 20.55 | 23.26 | 4.40  | 0.89 | 7.23          | 0.56      | 16.17  | 6.47  | 9.32  | 2.38  | 996       | 883       |
|            | 大專及以上       | 69.42 | 2.60          | 13.20     | 17.58  | 15.07 | 22.22 | 4.90  | 0.91 | 5.10          | 0.65      | 21.39  | 9.35  | 11.00 | 2.74  | 2,929     | 2,658     |
| 工作別        | 專技主管人員      | 66.17 | 2.71          | 14.42     | 12.15  | 12.13 | 29.30 | 5.45  | 1.31 | 5.98          | 1.40      | 22.35  | 12.56 | 11.83 | 2.86  | 1,003     | 914       |
|            | 技術員/事務人員    | 69.28 | 1.76          | 11.92     | 19.39  | 19.03 | 19.53 | 5.27  | 1.15 | 6.81          | 0.17      | 19.06  | 7.06  | 11.09 | 1.99  | 769       | 690       |
|            | 服務工作人員      | 70.08 | 3.67          | 11.45     | 20.66  | 17.24 | 19.90 | 5.68  | 1.38 | 5.80          | 0.55      | 18.93  | 7.84  | 10.49 | 1.55  | 864       | 777       |
|            | 農林漁牧及體力工作者  | 60.77 | 1.74          | 11.75     | 13.32  | 10.85 | 31.46 | 4.36  | 0.49 | 7.15          | 0.00      | 16.62  | 7.40  | 11.95 | 4.47  | 192       | 174       |
|            | 家管/退休/無業    | 61.14 | 3.37          | 10.64     | 12.32  | 11.07 | 33.78 | 3.85  | 0.85 | 5.11          | 0.37      | 14.27  | 5.81  | 10.24 | 4.03  | 698       | 658       |
| 學生         |             | 76.46 | 2.14          | 11.45     | 20.34  | 24.53 | 11.56 | 2.92  | 0.15 | 5.50          | 0.47      | 22.25  | 7.01  | 8.52  | 2.24  | 723       | 629       |
| 婚姻狀況       | 未婚          | 73.41 | 2.47          | 10.60     | 21.16  | 20.38 | 13.77 | 4.13  | 0.84 | 5.03          | 0.36      | 24.60  | 8.11  | 9.96  | 2.14  | 1,892     | 1,667     |
|            | 已婚          | 64.04 | 2.89          | 13.34     | 13.05  | 13.02 | 31.20 | 5.19  | 1.11 | 6.63          | 0.81      | 15.33  | 8.49  | 11.12 | 2.96  | 2,357     | 2,175     |
| 個人每月平均所得   | 無經常性收入或沒有收入 | 68.17 | 2.30          | 10.91     | 16.77  | 19.06 | 22.01 | 3.10  | 0.57 | 5.26          | 0.60      | 18.89  | 5.64  | 9.29  | 2.95  | 1,211     | 1,089     |
|            | 未滿3萬元       | 66.51 | 2.88          | 12.90     | 19.93  | 12.86 | 19.87 | 5.20  | 1.62 | 6.94          | 0.30      | 18.29  | 7.93  | 11.08 | 2.37  | 857       | 779       |
|            | 3萬元～未滿5萬元   | 70.16 | 3.07          | 12.62     | 16.85  | 18.99 | 22.96 | 4.79  | 0.83 | 5.73          | 0.48      | 20.60  | 8.71  | 10.91 | 1.94  | 1,510     | 1,340     |
|            | 5萬元～未滿10萬元  | 66.23 | 2.56          | 12.39     | 12.80  | 9.73  | 31.85 | 6.15  | 1.25 | 6.50          | 1.31      | 18.55  | 12.61 | 11.90 | 3.12  | 578       | 545       |
|            | 10萬元及以上     | 65.05 | 1.14          | 10.87     | 6.22   | 9.02  | 30.35 | 11.34 | 1.39 | 4.63          | 1.37      | 24.46  | 13.69 | 10.34 | 7.28  | 94        | 89        |
| 居住地區       | 北部地區        | 72.55 | 2.87          | 10.27     | 20.48  | 13.34 | 14.62 | 6.86  | 0.47 | 6.62          | 0.80      | 24.35  | 9.13  | 10.44 | 2.14  | 1,140     | 1,030     |
|            | 中部地區        | 66.71 | 1.49          | 11.66     | 17.11  | 21.29 | 25.52 | 3.18  | 0.96 | 2.78          | 0.68      | 18.17  | 7.49  | 10.40 | 2.09  | 1,624     | 1,324     |
|            | 南部地區        | 64.36 | 4.10          | 15.20     | 13.25  | 12.26 | 29.76 | 5.26  | 1.38 | 7.99          | 0.24      | 17.29  | 8.38  | 11.29 | 4.07  | 1,241     | 1,224     |
|            | 東部地區        | 78.15 | 3.19          | 8.30      | 14.25  | 23.01 | 19.80 | 1.51  | 0.49 | 15.44         | 1.72      | 9.49   | 8.59  | 9.57  | 0.00  | 173       | 195       |
|            | 金馬地區        | 84.13 | 0.00          | 8.99      | 8.99   | 6.88  | 45.51 | 0.00  | 0.00 | 6.88          | 0.00      | 26.96  | 22.75 | 6.88  | 0.00  | 16        | 13        |
|            | 國外地區        | 73.47 | 2.54          | 7.53      | 11.38  | 2.39  | 7.04  | 5.12  | 5.41 | 7.27          | 0.00      | 33.86  | 9.79  | 9.02  | 2.54  | 55        | 56        |
| 國籍         | 本國          | 68.16 | 2.68          | 12.18     | 16.67  | 16.52 | 23.65 | 4.72  | 0.93 | 5.91          | 0.62      | 19.24  | 8.25  | 10.65 | 2.60  | 4,184     | 3,775     |
|            | 外國          | 71.06 | 4.30          | 8.01      | 16.34  | 2.02  | 9.74  | 5.04  | 4.57 | 6.86          | 0.00      | 33.45  | 12.57 | 7.62  | 2.15  | 65        | 67        |
| 調查月份       | 1月          | 73.65 | 3.36          | 15.97     | 23.41  | 27.31 | 18.81 | 8.46  | 1.29 | 5.24          | 0.46      | 24.67  | 8.44  | 12.55 | 0.00  | 236       | 207       |
|            | 2月          | 65.89 | 2.42          | 17.00     | 20.88  | 20.91 | 20.86 | 6.38  | 1.41 | 3.87          | 0.20      | 16.60  | 5.53  | 12.81 | 0.00  | 659       | 603       |
|            | 3月          | 61.21 | 2.78          | 9.85      | 16.32  | 7.12  | 29.79 | 3.53  | 1.93 | 3.68          | 1.08      | 19.62  | 18.08 | 15.35 | 0.13  | 360       | 326       |
|            | 4月          | 60.64 | 2.26          | 9.45      | 10.39  | 13.44 | 47.75 | 4.42  | 0.94 | 4.79          | 0.29      | 18.21  | 13.79 | 14.42 | 0.10  | 451       | 386       |
|            | 5月          | 69.93 | 3.33          | 9.46      | 11.62  | 3.38  | 25.96 | 7.03  | 1.18 | 8.44          | 0.65      | 28.06  | 4.65  | 15.02 | 0.00  | 332       | 297       |
|            | 6月          | 71.79 | 5.03          | 6.86      | 16.51  | 13.22 | 23.11 | 5.75  | 1.03 | 4.36          | 2.26      | 34.09  | 8.76  | 5.25  | 0.71  | 286       | 257       |
|            | 7月          | 75.86 | 1.90          | 8.40      | 18.85  | 16.88 | 10.83 | 2.25  | 0.30 | 6.66          | 0.68      | 19.29  | 5.60  | 5.83  | 4.38  | 436       | 410       |
|            | 8月          | 80.25 | 3.54          | 9.21      | 13.51  | 16.39 | 14.41 | 4.39  | 0.16 | 1.52          | 0.00      | 17.49  | 10.39 | 10.21 | 4.49  | 292       | 272       |
|            | 9月          | 83.90 | 0.95          | 9.49      | 21.34  | 33.51 | 15.58 | 2.26  | 0.28 | 10.09         | 0.53      | 11.05  | 5.62  | 2.98  | 2.96  | 335       | 300       |
|            | 10月         | 73.45 | 2.38          | 12.86     | 20.26  | 32.97 | 15.31 | 3.40  | 0.68 | 9.63          | 0.00      | 12.22  | 5.66  | 4.64  | 2.88  | 278       | 250       |
|            | 11月         | 61.52 | 2.70          | 14.12     | 13.17  | 6.13  | 29.07 | 6.35  | 1.25 | 7.82          | 1.70      | 20.28  | 10.37 | 12.29 | 9.25  | 302       | 277       |
|            | 12月         | 43.45 | 3.08          | 22.16     | 12.25  | 3.78  | 23.84 | 2.59  | 1.10 | 7.36          | 0.00      | 17.10  | 3.05  | 12.81 | 10.40 | 281       | 257       |
| 季節         | 春季          | 62.08 | 2.76          | 18.03     | 19.33  | 18.10 | 21.16 | 5.89  | 1.31 | 4.98          | 0.20      | 18.34  | 5.52  | 12.76 | 2.49  | 1,177     | 1,067     |
|            | 夏季          | 63.52 | 2.73          | 9.58      | 12.61  | 8.53  | 35.77 | 4.90  | 1.32 | 5.50          | 0.64      | 21.52  | 12.49 | 14.89 | 0.08  | 1,143     | 1,009     |
|            | 秋季          | 75.97 | 3.25          | 8.20      | 16.65  | 15.71 | 15.33 | 3.86  | 0.47 | 4.53          | 0.93      | 22.95  | 7.87  | 6.93  | 3.38  | 1,014     | 939       |
|            | 冬季          | 73.35 | 1.96          | 12.04     | 18.32  | 24.32 | 19.95 | 3.95  | 0.72 | 9.20          | 0.75      | 14.45  | 7.20  | 6.55  | 5.01  | 915       | 827       |

\* 表示經卡方檢定(Chi-square Test)，該人文變項達到統計上顯著差異(α=0.05)。

# 表示該人文變項組間期望值小於5的比例超過25%，因此，未做卡方檢定 (Chi-square Test)。

註1：本表已排除年齡/教育程度/工作別/婚姻狀況/個人每月平均所得/居住地區/回答不確定意見的受訪者。

註2：本表為複選情形，因此百分比加總超過100%

附表4-4-A5 山型國家風景區旅遊的同伴(可複選)

Base:所有受訪者

|          |             | 沒有同伴 | 家人    | 朋友、同事 | 同學    | 其他   | 回答人數<br>(加權後) | 回答人數<br>(未加權) |
|----------|-------------|------|-------|-------|-------|------|---------------|---------------|
| 整體       |             | 3.09 | 53.82 | 47.35 | 5.23  | 0.09 | 4,250         | 3,842         |
|          |             | *    | *     |       |       |      |               |               |
| 性別       | 男           | 3.72 | 52.14 | 47.95 | 5.40  | 0.09 | 2,249         | 1,998         |
|          | 女           | 2.39 | 55.72 | 46.68 | 5.03  | 0.08 | 2,001         | 1,844         |
|          |             | *    | *     | *     | *     |      |               |               |
| 年齡       | 12歲~19歲     | 2.09 | 31.03 | 49.61 | 26.61 | 0.00 | 309           | 274           |
|          | 20歲~29歲     | 2.16 | 27.08 | 66.60 | 9.52  | 0.00 | 1,122         | 979           |
|          | 30歲~39歲     | 2.35 | 60.17 | 44.98 | 1.31  | 0.18 | 958           | 872           |
|          | 40歲~49歲     | 2.17 | 71.70 | 35.50 | 1.34  | 0.00 | 882           | 805           |
|          | 50歲~59歲     | 4.87 | 70.72 | 37.80 | 1.16  | 0.00 | 630           | 584           |
|          | 60歲~69歲     | 9.77 | 65.50 | 34.89 | 0.51  | 0.75 | 255           | 239           |
|          | 70歲以上       | 3.95 | 70.85 | 43.41 | 0.00  | 0.00 | 93            | 89            |
|          |             | *    | *     | *     | *     |      |               |               |
| 教育程度     | 國(初)中及以下    | 8.59 | 65.48 | 39.80 | 0.92  | 0.26 | 324           | 301           |
|          | 高中、職        | 1.92 | 56.29 | 45.99 | 5.76  | 0.19 | 996           | 883           |
|          | 大專及以上       | 2.89 | 51.70 | 48.65 | 5.52  | 0.03 | 2,929         | 2,658         |
|          |             | *    | *     | *     | *     |      |               |               |
| 工作別      | 專技主管人員      | 2.71 | 63.13 | 43.13 | 2.30  | 0.08 | 1,003         | 914           |
|          | 技術員/事務人員    | 1.18 | 52.23 | 51.06 | 2.79  | 0.14 | 769           | 690           |
|          | 服務工作人員      | 1.67 | 53.16 | 52.18 | 2.04  | 0.10 | 864           | 777           |
|          | 農林漁牧及體力工作者  | 4.55 | 68.54 | 37.57 | 0.67  | 0.44 | 192           | 174           |
|          | 家管/退休/無業    | 8.23 | 69.36 | 34.24 | 0.80  | 0.00 | 698           | 658           |
|          | 學生          | 2.02 | 24.48 | 58.74 | 21.16 | 0.00 | 723           | 629           |
|          |             | *    | *     | *     | *     |      |               |               |
| 婚姻狀況     | 未婚          | 2.94 | 27.46 | 65.50 | 10.57 | 0.04 | 1,892         | 1,667         |
|          | 已婚          | 3.22 | 74.98 | 32.79 | 0.94  | 0.12 | 2,357         | 2,175         |
|          |             | *    | *     | *     | *     |      |               |               |
| 個人每月平均所得 | 無經常性收入或沒有收入 | 4.47 | 45.54 | 48.19 | 11.02 | 0.07 | 1,211         | 1,089         |
|          | 未滿3萬元       | 2.53 | 47.74 | 52.53 | 5.58  | 0.13 | 857           | 779           |
|          | 3萬元~未滿5萬元   | 1.96 | 56.60 | 48.43 | 2.14  | 0.06 | 1,510         | 1,340         |
|          | 5萬元~未滿10萬元  | 4.08 | 69.88 | 36.86 | 1.39  | 0.15 | 578           | 545           |
|          | 10萬元及以上     | 2.74 | 72.64 | 36.62 | 0.50  | 0.00 | 94            | 89            |
|          |             | *    | *     | *     | *     |      |               |               |
| 居住地區     | 北部地區        | 1.21 | 51.33 | 50.72 | 6.05  | 0.00 | 1,140         | 1,030         |
|          | 中部地區        | 4.43 | 48.37 | 48.81 | 5.21  | 0.00 | 1,624         | 1,324         |
|          | 南部地區        | 3.07 | 62.57 | 42.66 | 4.65  | 0.00 | 1,241         | 1,224         |
|          | 東部地區        | 3.19 | 58.77 | 42.63 | 3.93  | 2.09 | 173           | 195           |
|          | 金馬地區        | 0.00 | 66.16 | 68.26 | 0.00  | 0.00 | 16            | 13            |
|          | 國外地區        | 3.92 | 50.14 | 49.17 | 7.11  | 0.00 | 55            | 56            |
|          |             | *    | *     | *     | *     |      |               |               |
| 國籍       | 本國          | 3.06 | 53.88 | 47.37 | 5.18  | 0.09 | 4,184         | 3,775         |
|          | 外國          | 5.46 | 50.30 | 46.39 | 8.02  | 0.00 | 65            | 67            |
|          |             | *    | *     | *     | *     |      |               |               |
| 調查月份     | 1月          | 2.75 | 50.70 | 44.06 | 8.57  | 0.00 | 236           | 207           |
|          | 2月          | 2.45 | 58.81 | 41.27 | 6.11  | 0.00 | 659           | 603           |
|          | 3月          | 5.48 | 56.69 | 45.86 | 3.87  | 0.00 | 360           | 326           |
|          | 4月          | 4.82 | 56.53 | 42.05 | 4.83  | 0.00 | 451           | 386           |
|          | 5月          | 4.06 | 57.13 | 49.94 | 1.89  | 0.00 | 332           | 297           |
|          | 6月          | 2.81 | 54.05 | 45.27 | 6.82  | 0.00 | 286           | 257           |
|          | 7月          | 0.78 | 50.25 | 46.99 | 10.36 | 0.00 | 436           | 410           |
|          | 8月          | 3.42 | 43.87 | 54.47 | 2.62  | 0.00 | 292           | 272           |
|          | 9月          | 0.92 | 31.40 | 70.06 | 5.62  | 0.00 | 335           | 300           |
|          | 10月         | 2.09 | 56.23 | 49.01 | 2.99  | 0.39 | 278           | 250           |
|          | 11月         | 5.13 | 60.20 | 48.55 | 1.48  | 0.00 | 302           | 277           |
|          | 12月         | 2.87 | 66.03 | 37.02 | 5.53  | 0.90 | 281           | 257           |
|          |             | *    | *     | *     | *     |      |               |               |
| 季節       | 春季          | 2.61 | 58.90 | 40.82 | 6.46  | 0.22 | 1,177         | 1,067         |
|          | 夏季          | 4.81 | 56.76 | 45.54 | 3.67  | 0.00 | 1,143         | 1,009         |
|          | 秋季          | 2.12 | 49.48 | 48.66 | 7.14  | 0.00 | 1,014         | 939           |
|          | 冬季          | 2.66 | 48.44 | 56.58 | 3.45  | 0.12 | 915           | 827           |

\* 表示經卡方檢定(Chi-square Test)，該人文變項達到統計上顯著差異( $\alpha=0.05$ )。

# 表示該人文變項組間期望值小於5的比例超過25%，因此，未做卡方檢定(Chi-square Test)。

註1：本表已排除年齡/教育程度/工作別/婚姻狀況/個人每月平均所得/居住地區/回答不確定意見的受訪者。

註2：本表為複選情形，因此百分比加總超過100%

附表4-4-B2 也會到山型國家風景區以外的景點遊玩情形

Base:所有受訪者

|            |             | 會     | 不會    | 回答人數<br>(加權後) | 回答人數<br>(未加權) | 回答人數合<br>計百分比 |
|------------|-------------|-------|-------|---------------|---------------|---------------|
| 整體         |             | 33.55 | 66.45 | 4,250         | 3,842         | 100.00        |
| 性別         | 男           | 32.66 | 67.34 | 2,249         | 1,998         | 100.00        |
|            | 女           | 34.54 | 65.46 | 2,001         | 1,844         | 100.00        |
| 年齡 *       | 12歲~19歲     | 26.55 | 73.45 | 309           | 274           | 100.00        |
|            | 20歲~29歲     | 28.65 | 71.35 | 1,122         | 979           | 100.00        |
|            | 30歲~39歲     | 34.27 | 65.73 | 958           | 872           | 100.00        |
|            | 40歲~49歲     | 36.87 | 63.13 | 882           | 805           | 100.00        |
|            | 50歲~59歲     | 40.23 | 59.77 | 630           | 584           | 100.00        |
|            | 60歲~69歲     | 36.59 | 63.41 | 255           | 239           | 100.00        |
|            | 70歲以上       | 23.26 | 76.74 | 93            | 89            | 100.00        |
| 教育程度 *     | 國(初)中及以下    | 34.44 | 65.56 | 324           | 301           | 100.00        |
|            | 高中、職        | 30.16 | 69.84 | 996           | 883           | 100.00        |
|            | 大專及以上       | 34.60 | 65.40 | 2,929         | 2,658         | 100.00        |
| 工作別 *      | 專技主管人員      | 39.05 | 60.95 | 1,003         | 914           | 100.00        |
|            | 技術員/事務人員    | 30.18 | 69.82 | 769           | 690           | 100.00        |
|            | 服務工作人員      | 35.81 | 64.19 | 864           | 777           | 100.00        |
|            | 農林漁牧及體力工作者  | 36.60 | 63.40 | 192           | 174           | 100.00        |
|            | 家管/退休/無業    | 34.53 | 65.47 | 698           | 658           | 100.00        |
|            | 學生          | 25.01 | 74.99 | 723           | 629           | 100.00        |
| 婚姻狀況 *     | 未婚          | 28.19 | 71.81 | 1,892         | 1,667         | 100.00        |
|            | 已婚          | 37.85 | 62.15 | 2,357         | 2,175         | 100.00        |
| 個人每月平均所得 * | 無經常性收入或沒有收入 | 28.98 | 71.02 | 1,211         | 1,089         | 100.00        |
|            | 未滿3萬元       | 32.57 | 67.43 | 857           | 779           | 100.00        |
|            | 3萬元~未滿5萬元   | 34.51 | 65.49 | 1,510         | 1,340         | 100.00        |
|            | 5萬元~未滿10萬元  | 39.68 | 60.32 | 578           | 545           | 100.00        |
|            | 10萬元及以上     | 47.90 | 52.10 | 94            | 89            | 100.00        |
| 居住地區 *     | 北部地區        | 36.37 | 63.63 | 1,140         | 1,030         | 100.00        |
|            | 中部地區        | 29.43 | 70.57 | 1,624         | 1,324         | 100.00        |
|            | 南部地區        | 36.18 | 63.82 | 1,241         | 1,224         | 100.00        |
|            | 東部地區        | 28.60 | 71.40 | 173           | 195           | 100.00        |
|            | 金馬地區        | 8.99  | 91.01 | 16            | 13            | 100.00        |
|            | 國外地區        | 59.48 | 40.52 | 55            | 56            | 100.00        |
| 國籍 *       | 本國          | 33.16 | 66.84 | 4,184         | 3,775         | 100.00        |
|            | 外國          | 57.99 | 42.01 | 65            | 67            | 100.00        |
| 調查月份 *     | 1月          | 41.33 | 58.67 | 236           | 207           | 100.00        |
|            | 2月          | 33.88 | 66.12 | 659           | 603           | 100.00        |
|            | 3月          | 37.51 | 62.49 | 360           | 326           | 100.00        |
|            | 4月          | 41.80 | 58.20 | 451           | 386           | 100.00        |
|            | 5月          | 32.76 | 67.24 | 332           | 297           | 100.00        |
|            | 6月          | 32.40 | 67.60 | 286           | 257           | 100.00        |
|            | 7月          | 30.57 | 69.43 | 436           | 410           | 100.00        |
|            | 8月          | 21.03 | 78.97 | 292           | 272           | 100.00        |
|            | 9月          | 20.25 | 79.75 | 335           | 300           | 100.00        |
|            | 10月         | 23.84 | 76.16 | 278           | 250           | 100.00        |
|            | 11月         | 39.95 | 60.05 | 302           | 277           | 100.00        |
|            | 12月         | 46.18 | 53.82 | 281           | 257           | 100.00        |
| 季節 *       | 春季          | 38.32 | 61.68 | 1,177         | 1,067         | 100.00        |
|            | 夏季          | 37.82 | 62.18 | 1,143         | 1,009         | 100.00        |
|            | 秋季          | 28.34 | 71.66 | 1,014         | 939           | 100.00        |
|            | 冬季          | 27.83 | 72.17 | 915           | 827           | 100.00        |

\* 表示經卡方檢定(Chi-square Test)，該人文變項達到統計上顯著差異( $\alpha=0.05$ )。

# 表示該人文變項組間期望值小於5的比例超過25%，因此，未做卡方檢定 (Chi-square Test)。

註：本表已排除年齡/教育程度/工作別/婚姻狀況/個人每月平均所得/居住地區/回答不確定意見的受訪者



附表4-4-B3 在山型國家風景區內旅遊天數

Base:所有受訪者

|            |             | 半天(4小時以下) | 1天(4小時以上)，不過夜 | 2天1夜  | 3天2夜  | 4天3夜 | 回答人數(加權後) | 回答人數(未加權) | 回答人數合計百分比 |
|------------|-------------|-----------|---------------|-------|-------|------|-----------|-----------|-----------|
| 整體         |             | 36.87     | 34.34         | 21.86 | 5.84  | 1.09 | 4,250     | 3,842     | 100.00    |
| 性別 *       | 男           | 35.45     | 36.35         | 21.81 | 5.41  | 0.98 | 2,249     | 1,998     | 100.00    |
|            | 女           | 38.46     | 32.08         | 21.91 | 6.33  | 1.21 | 2,001     | 1,844     | 100.00    |
| 年齡 *       | 12歲~19歲     | 41.74     | 31.52         | 21.38 | 4.54  | 0.82 | 309       | 274       | 100.00    |
|            | 20歲~29歲     | 27.99     | 41.90         | 23.87 | 4.96  | 1.28 | 1,122     | 979       | 100.00    |
|            | 30歲~39歲     | 38.04     | 28.16         | 25.98 | 7.21  | 0.62 | 958       | 872       | 100.00    |
|            | 40歲~49歲     | 36.07     | 32.99         | 24.37 | 5.60  | 0.96 | 882       | 805       | 100.00    |
|            | 50歲~59歲     | 42.67     | 32.89         | 15.73 | 6.75  | 1.97 | 630       | 584       | 100.00    |
|            | 60歲~69歲     | 49.32     | 35.22         | 9.98  | 5.15  | 0.33 | 255       | 239       | 100.00    |
|            | 70歲以上       | 49.90     | 36.41         | 7.05  | 4.81  | 1.83 | 93        | 89        | 100.00    |
| 教育程度 *     | 國(初)中及以下    | 52.84     | 30.00         | 10.98 | 4.35  | 1.83 | 324       | 301       | 100.00    |
|            | 高中、職        | 35.30     | 38.19         | 20.85 | 4.90  | 0.76 | 996       | 883       | 100.00    |
|            | 大專及以上       | 35.63     | 33.51         | 23.41 | 6.33  | 1.12 | 2,929     | 2,658     | 100.00    |
| 工作別 *      | 專技主管人員      | 38.42     | 30.71         | 24.18 | 5.21  | 1.49 | 1,003     | 914       | 100.00    |
|            | 技術員/事務人員    | 32.07     | 33.39         | 27.04 | 6.84  | 0.66 | 769       | 690       | 100.00    |
|            | 服務工作人員      | 31.19     | 37.20         | 24.16 | 6.37  | 1.08 | 864       | 777       | 100.00    |
|            | 農林漁牧及體力工作者  | 46.33     | 29.72         | 17.29 | 6.22  | 0.44 | 192       | 174       | 100.00    |
|            | 家管/退休/無業    | 48.93     | 31.05         | 13.03 | 5.89  | 1.09 | 698       | 658       | 100.00    |
|            | 學生          | 32.45     | 41.38         | 20.13 | 4.88  | 1.17 | 723       | 629       | 100.00    |
| 婚姻狀況 *     | 未婚          | 31.63     | 38.18         | 23.88 | 5.29  | 1.03 | 1,892     | 1,667     | 100.00    |
|            | 已婚          | 41.08     | 31.26         | 20.24 | 6.29  | 1.14 | 2,357     | 2,175     | 100.00    |
| 個人每月平均所得 * | 無經常性收入或沒有收入 | 40.80     | 38.81         | 14.66 | 4.62  | 1.12 | 1,211     | 1,089     | 100.00    |
|            | 未滿3萬元       | 38.49     | 31.59         | 23.46 | 5.57  | 0.89 | 857       | 779       | 100.00    |
|            | 3萬元~未滿5萬元   | 31.50     | 36.09         | 25.67 | 5.85  | 0.90 | 1,510     | 1,340     | 100.00    |
|            | 5萬元~未滿10萬元  | 40.86     | 26.16         | 23.44 | 7.97  | 1.56 | 578       | 545       | 100.00    |
|            | 10萬元及以上     | 33.20     | 24.11         | 29.09 | 10.91 | 2.69 | 94        | 89        | 100.00    |
| 居住地區 *     | 北部地區        | 31.19     | 28.43         | 30.67 | 8.22  | 1.49 | 1,140     | 1,030     | 100.00    |
|            | 中部地區        | 36.35     | 43.71         | 16.41 | 2.86  | 0.68 | 1,624     | 1,324     | 100.00    |
|            | 南部地區        | 40.87     | 29.84         | 21.86 | 6.15  | 1.27 | 1,241     | 1,224     | 100.00    |
|            | 東部地區        | 53.44     | 24.41         | 11.87 | 9.31  | 0.98 | 173       | 195       | 100.00    |
|            | 金馬地區        | 29.64     | 31.74         | 15.87 | 22.75 | 0.00 | 16        | 13        | 100.00    |
|            | 國外地區        | 29.34     | 13.71         | 33.48 | 21.94 | 1.53 | 55        | 56        | 100.00    |
| 國籍 *       | 本國          | 36.99     | 34.58         | 21.76 | 5.59  | 1.09 | 4,184     | 3,775     | 100.00    |
|            | 外國          | 29.31     | 19.15         | 28.28 | 21.97 | 1.30 | 65        | 67        | 100.00    |
| 調查月份 *     | 1月          | 47.66     | 25.73         | 20.07 | 5.47  | 1.08 | 236       | 207       | 100.00    |
|            | 2月          | 40.10     | 32.34         | 21.14 | 5.52  | 0.90 | 659       | 603       | 100.00    |
|            | 3月          | 47.93     | 27.87         | 17.04 | 6.22  | 0.94 | 360       | 326       | 100.00    |
|            | 4月          | 42.67     | 26.90         | 23.12 | 6.62  | 0.69 | 451       | 386       | 100.00    |
|            | 5月          | 52.22     | 26.48         | 16.53 | 4.26  | 0.51 | 332       | 297       | 100.00    |
|            | 6月          | 40.26     | 37.51         | 14.02 | 6.14  | 2.07 | 286       | 257       | 100.00    |
|            | 7月          | 20.58     | 36.87         | 34.86 | 5.17  | 2.52 | 436       | 410       | 100.00    |
|            | 8月          | 22.71     | 45.57         | 23.21 | 6.77  | 1.74 | 292       | 272       | 100.00    |
|            | 9月          | 19.13     | 62.37         | 17.16 | 1.34  | 0.00 | 335       | 300       | 100.00    |
|            | 10月         | 21.39     | 35.25         | 34.67 | 8.09  | 0.61 | 278       | 250       | 100.00    |
|            | 11月         | 35.74     | 37.12         | 15.86 | 9.87  | 1.40 | 302       | 277       | 100.00    |
|            | 12月         | 52.81     | 19.66         | 21.29 | 5.64  | 0.60 | 281       | 257       | 100.00    |
| 季節 *       | 春季          | 44.66     | 27.98         | 20.96 | 5.54  | 0.86 | 1,177     | 1,067     | 100.00    |
|            | 夏季          | 47.10     | 27.08         | 19.29 | 5.81  | 0.72 | 1,143     | 1,009     | 100.00    |
|            | 秋季          | 26.74     | 39.55         | 25.63 | 5.90  | 2.17 | 1,014     | 939       | 100.00    |
|            | 冬季          | 25.29     | 45.81         | 22.05 | 6.20  | 0.65 | 915       | 827       | 100.00    |

\* 表示經卡方檢定(Chi-square Test)，該人文變項達到統計上顯著差異( $\alpha=0.05$ )。

# 表示該人文變項組間期望值小於5的比例超過25%，因此，未做卡方檢定(Chi-square Test)。

註：本表已排除年齡/教育程度/工作別/婚姻狀況/個人每月平均所得/居住地區/回答不確定意見的受訪者。

Gallup Market Research Corp., Taiwan

附錄4-4-14

附表4-4-B3.1 山型國家風景區旅遊的主要住宿方式(可複選)

Base: 在山型國家風景區內停留超過一天的受訪者

|          |             | 旅館        | 招待所或活動中心 | 民宿    | 露營    | 親友家(含自家) | 其他   | 回答人數(加權後) | 回答人數(未加權) |
|----------|-------------|-----------|----------|-------|-------|----------|------|-----------|-----------|
| 整體       |             | 45.16     | 3.30     | 44.33 | 4.22  | 5.07     | 1.06 | 1,224     | 1,105     |
|          |             | * * *     |          |       |       |          |      |           |           |
| 性別       | 男           | 41.90     | 1.35     | 47.08 | 5.21  | 6.10     | 1.45 | 634       | 561       |
|          | 女           | 48.67     | 5.39     | 41.38 | 3.16  | 3.97     | 0.65 | 589       | 544       |
|          |             | * *       |          |       |       |          |      |           |           |
| 年齡       | 12歲~19歲     | 53.96     | 1.57     | 38.53 | 2.87  | 4.64     | 0.00 | 83        | 77        |
|          | 20歲~29歲     | 43.23     | 0.42     | 48.37 | 2.38  | 6.72     | 0.67 | 338       | 304       |
|          | 30歲~39歲     | 43.64     | 3.38     | 44.33 | 4.49  | 3.99     | 1.88 | 324       | 286       |
|          | 40歲~49歲     | 43.45     | 4.29     | 45.56 | 6.98  | 2.99     | 0.93 | 273       | 248       |
|          | 50歲~59歲     | 51.54     | 7.10     | 38.30 | 2.64  | 5.81     | 1.39 | 154       | 142       |
|          | 60歲~69歲     | 42.58     | 7.60     | 43.53 | 6.29  | 7.57     | 0.00 | 39        | 35        |
|          | 70歲以上       | 45.32     | 8.47     | 24.40 | 8.47  | 20.00    | 0.00 | 13        | 13        |
|          |             | * *       |          |       |       |          |      |           |           |
| 教育程度     | 國(初)中及以下    | 37.06     | 10.45    | 46.29 | 6.40  | 6.90     | 2.53 | 56        | 53        |
|          | 高中、職        | 46.83     | 3.57     | 42.97 | 3.87  | 3.55     | 1.94 | 264       | 231       |
|          | 大專及以上       | 45.17     | 2.78     | 44.61 | 4.19  | 5.41     | 0.72 | 904       | 821       |
|          |             | * *       |          |       |       |          |      |           |           |
| 工作別      | 專技主管人員      | 43.47     | 3.19     | 45.74 | 5.82  | 3.83     | 0.55 | 310       | 274       |
|          | 技術員/事務人員    | 46.99     | 3.19     | 45.35 | 2.90  | 2.40     | 1.76 | 266       | 235       |
|          | 服務工作人員      | 47.34     | 2.28     | 43.12 | 4.15  | 6.09     | 0.93 | 273       | 248       |
|          | 農林漁牧及體力工作者  | 36.20     | 2.34     | 48.45 | 2.34  | 10.68    | 0.00 | 46        | 41        |
|          | 家管/退休/無業    | 38.57     | 9.61     | 44.39 | 5.09  | 8.80     | 1.93 | 140       | 131       |
|          | 學生          | 49.26     | 0.68     | 41.32 | 3.40  | 5.28     | 0.74 | 189       | 176       |
|          |             | * *       |          |       |       |          |      |           |           |
| 婚姻狀況     | 未婚          | 45.16     | 1.51     | 46.07 | 2.43  | 5.64     | 1.00 | 571       | 511       |
|          | 已婚          | 45.16     | 4.87     | 42.81 | 5.80  | 4.58     | 1.12 | 652       | 594       |
|          |             | * *       |          |       |       |          |      |           |           |
| 個人每月平均所得 | 無經常性收入或沒有收入 | 44.78     | 4.75     | 41.02 | 5.05  | 6.11     | 1.66 | 247       | 232       |
|          | 未滿3萬元       | 40.55     | 2.86     | 50.47 | 2.97  | 3.98     | 1.32 | 256       | 234       |
|          | 3萬元~未滿5萬元   | 46.27     | 2.01     | 43.62 | 4.67  | 5.88     | 0.78 | 489       | 431       |
|          | 5萬元~未滿10萬元  | 47.92     | 5.57     | 40.51 | 4.14  | 3.19     | 0.89 | 191       | 173       |
|          | 10萬元及以上     | 50.27     | 2.10     | 52.37 | 2.10  | 4.77     | 0.00 | 40        | 35        |
|          |             | * *       |          |       |       |          |      |           |           |
| 居住地區     | 北部地區        | 45.72     | 2.24     | 48.09 | 1.16  | 4.20     | 1.20 | 460       | 430       |
|          | 中部地區        | 52.65     | 3.29     | 41.13 | 2.19  | 3.90     | 0.26 | 324       | 278       |
|          | 南部地區        | 37.27     | 4.64     | 43.81 | 9.84  | 5.19     | 1.83 | 363       | 324       |
|          | 東部地區        | 40.97     | 2.21     | 41.38 | 0.00  | 24.26    | 0.00 | 38        | 41        |
|          | 金馬地區        | 41.09     | 0.00     | 23.27 | 35.64 | 0.00     | 0.00 | 6         | 5         |
|          | 國外地區        | 56.94     | 5.39     | 36.03 | 4.11  | 6.12     | 0.00 | 31        | 27        |
|          |             | * *       |          |       |       |          |      |           |           |
| 國籍       | 本國          | 44.82     | 3.25     | 44.57 | 4.23  | 5.06     | 1.09 | 1,190     | 1,076     |
|          | 外國          | 57.30     | 5.03     | 36.14 | 3.84  | 5.71     | 0.00 | 34        | 29        |
|          |             | * # * # # |          |       |       |          |      |           |           |
| 調查月份     | 1月          | 51.43     | 5.66     | 38.80 | 1.35  | 7.52     | 0.00 | 63        | 59        |
|          | 2月          | 45.67     | 0.71     | 40.24 | 6.34  | 8.43     | 0.00 | 182       | 178       |
|          | 3月          | 53.04     | 3.69     | 36.66 | 1.24  | 9.77     | 0.00 | 87        | 80        |
|          | 4月          | 35.03     | 3.37     | 53.39 | 5.66  | 4.11     | 0.00 | 137       | 112       |
|          | 5月          | 42.53     | 3.66     | 49.90 | 5.80  | 6.62     | 0.00 | 71        | 60        |
|          | 6月          | 52.42     | 3.54     | 37.12 | 12.67 | 0.00     | 0.00 | 64        | 60        |
|          | 7月          | 69.55     | 2.07     | 24.64 | 2.49  | 2.40     | 0.91 | 186       | 163       |
|          | 8月          | 30.77     | 3.49     | 61.34 | 0.92  | 6.22     | 0.92 | 93        | 88        |
|          | 9月          | 51.04     | 3.10     | 42.83 | 0.00  | 1.73     | 5.46 | 62        | 58        |
|          | 10月         | 18.65     | 2.06     | 77.42 | 1.17  | 0.70     | 0.70 | 121       | 99        |
|          | 11月         | 44.15     | 6.70     | 28.27 | 12.36 | 7.79     | 5.91 | 82        | 78        |
|          | 12月         | 40.75     | 7.58     | 45.41 | 1.67  | 6.05     | 1.82 | 77        | 70        |
|          |             | * * *     |          |       |       |          |      |           |           |
| 季節       | 春季          | 45.61     | 3.33     | 41.20 | 4.24  | 7.68     | 0.44 | 322       | 307       |
|          | 夏季          | 42.14     | 3.54     | 47.62 | 4.39  | 6.38     | 0.00 | 295       | 252       |
|          | 秋季          | 55.86     | 2.73     | 36.90 | 3.96  | 2.99     | 0.74 | 342       | 311       |
|          | 冬季          | 34.15     | 3.74     | 54.09 | 4.36  | 3.14     | 3.43 | 265       | 235       |

\* 表示經卡方檢定(Chi-square Test)，該人文變項達到統計上顯著差異( $\alpha=0.05$ )。

# 表示該人文變項組間期望值小於5的比例超過25%，因此，未做卡方檢定(Chi-square Test)。

註1：本表已排除年齡/教育程度/工作別/婚姻狀況/個人每月平均所得/居住地區/回答不確定意見的受訪者。

註2：本表為複選情形，因此百分比加總超過100%

附表4-4-B4 重遊山型國家風景區或目前所在這個景點的意願

Base:所有受訪者

|          |             | 願意     | 不願意   | 回答人數<br>(加權後) | 回答人數<br>(未加權) | 回答人數合<br>計百分比 |
|----------|-------------|--------|-------|---------------|---------------|---------------|
| 整體       |             | 98.22  | 1.78  | 4,250         | 3,842         | 100.00        |
| 性別       | 男           | 98.51  | 1.49  | 2,249         | 1,998         | 100.00        |
|          | 女           | 97.89  | 2.11  | 2,001         | 1,844         | 100.00        |
| 年齡 *     | 12歲~19歲     | 99.23  | 0.77  | 309           | 274           | 100.00        |
|          | 20歲~29歲     | 98.70  | 1.30  | 1,122         | 979           | 100.00        |
|          | 30歲~39歲     | 97.06  | 2.94  | 958           | 872           | 100.00        |
|          | 40歲~49歲     | 98.11  | 1.89  | 882           | 805           | 100.00        |
|          | 50歲~59歲     | 98.61  | 1.39  | 630           | 584           | 100.00        |
|          | 60歲~69歲     | 99.15  | 0.85  | 255           | 239           | 100.00        |
|          | 70歲以上       | 96.78  | 3.22  | 93            | 89            | 100.00        |
| 教育程度     | 國(初)中及以下    | 99.30  | 0.70  | 324           | 301           | 100.00        |
|          | 高中、職        | 97.84  | 2.16  | 996           | 883           | 100.00        |
|          | 大專及以上       | 98.23  | 1.77  | 2,929         | 2,658         | 100.00        |
| 工作別      | 專技主管人員      | 97.55  | 2.45  | 1,003         | 914           | 100.00        |
|          | 技術員/事務人員    | 98.42  | 1.58  | 769           | 690           | 100.00        |
|          | 服務工作人員      | 98.15  | 1.85  | 864           | 777           | 100.00        |
|          | 農林漁牧及體力工作者  | 97.27  | 2.73  | 192           | 174           | 100.00        |
|          | 家管/退休/無業    | 98.14  | 1.86  | 698           | 658           | 100.00        |
|          | 學生          | 99.34  | 0.66  | 723           | 629           | 100.00        |
| 婚姻狀況     | 未婚          | 98.34  | 1.66  | 1,892         | 1,667         | 100.00        |
|          | 已婚          | 98.12  | 1.88  | 2,357         | 2,175         | 100.00        |
| 個人每月平均所得 | 無經常性收入或沒有收入 | 98.80  | 1.20  | 1,211         | 1,089         | 100.00        |
|          | 未滿3萬元       | 98.02  | 1.98  | 857           | 779           | 100.00        |
|          | 3萬元~未滿5萬元   | 98.22  | 1.78  | 1,510         | 1,340         | 100.00        |
|          | 5萬元~未滿10萬元  | 97.49  | 2.51  | 578           | 545           | 100.00        |
|          | 10萬元及以上     | 96.87  | 3.13  | 94            | 89            | 100.00        |
| 居住地區 *   | 北部地區        | 98.02  | 1.98  | 1,140         | 1,030         | 100.00        |
|          | 中部地區        | 99.00  | 1.00  | 1,624         | 1,324         | 100.00        |
|          | 南部地區        | 97.76  | 2.24  | 1,241         | 1,224         | 100.00        |
|          | 東部地區        | 98.01  | 1.99  | 173           | 195           | 100.00        |
|          | 金馬地區        | 100.00 | 0.00  | 16            | 13            | 100.00        |
|          | 國外地區        | 89.61  | 10.39 | 55            | 56            | 100.00        |
| 國籍 *     | 本國          | 98.33  | 1.67  | 4,184         | 3,775         | 100.00        |
|          | 外國          | 91.23  | 8.77  | 65            | 67            | 100.00        |
| 調查月份     | 1月          | 98.09  | 1.91  | 236           | 207           | 100.00        |
|          | 2月          | 99.13  | 0.87  | 659           | 603           | 100.00        |
|          | 3月          | 96.91  | 3.09  | 360           | 326           | 100.00        |
|          | 4月          | 98.68  | 1.32  | 451           | 386           | 100.00        |
|          | 5月          | 97.61  | 2.39  | 332           | 297           | 100.00        |
|          | 6月          | 98.59  | 1.41  | 286           | 257           | 100.00        |
|          | 7月          | 99.24  | 0.76  | 436           | 410           | 100.00        |
|          | 8月          | 97.20  | 2.80  | 292           | 272           | 100.00        |
|          | 9月          | 99.22  | 0.78  | 335           | 300           | 100.00        |
|          | 10月         | 97.47  | 2.53  | 278           | 250           | 100.00        |
|          | 11月         | 96.72  | 3.28  | 302           | 277           | 100.00        |
|          | 12月         | 98.08  | 1.92  | 281           | 257           | 100.00        |
| 季節       | 春季          | 98.67  | 1.33  | 1,177         | 1,067         | 100.00        |
|          | 夏季          | 97.81  | 2.19  | 1,143         | 1,009         | 100.00        |
|          | 秋季          | 98.47  | 1.53  | 1,014         | 939           | 100.00        |
|          | 冬季          | 97.86  | 2.14  | 915           | 827           | 100.00        |

\* 表示經卡方檢定(Chi-square Test)，該人文變項達到統計上顯著差異( $\alpha=0.05$ )。

# 表示該人文變項組間期望值小於5的比例超過25%，因此，未做卡方檢定 (Chi-square Test)。

註：本表已排除年齡/教育程度/工作別/婚姻狀況/個人每月平均所得/居住地區/回答不確定意見的受訪者

附表4-4-B4.1 不願意重遊山型國家風景區或目前所在這個景點的原因(可複選)

Base: 不願意重遊山型國家風景區的受訪者

|          |             | 缺乏特色   | 環境髒亂 | 交通不便  | 遊憩設施差 | 花費太高  | 交通壅塞 | 其他    | 回答人數<br>(加權後) | 回答人數<br>(未加權) |
|----------|-------------|--------|------|-------|-------|-------|------|-------|---------------|---------------|
| 整體       |             | 58.00  | 0.00 | 24.23 | 10.24 | 10.16 | 0.00 | 6.76  | 76            | 76            |
|          |             | #      | #    | #     | #     | #     | #    | #     | #             | #             |
| 性別       | 男           | 59.45  | 0.00 | 26.23 | 12.85 | 8.95  | 0.00 | 2.53  | 34            | 34            |
|          | 女           | 56.84  | 0.00 | 22.63 | 8.17  | 11.12 | 0.00 | 10.12 | 42            | 42            |
|          |             | #      | #    | #     | #     | #     | #    | #     | #             | #             |
| 年齡       | 12歲~19歲     | 100.00 | 0.00 | 0.00  | 0.00  | 0.00  | 0.00 | 0.00  | 2             | 2             |
|          | 20歲~29歲     | 56.85  | 0.00 | 15.39 | 14.71 | 20.49 | 0.00 | 5.79  | 15            | 14            |
|          | 30歲~39歲     | 49.87  | 0.00 | 33.35 | 12.26 | 3.83  | 0.00 | 12.18 | 28            | 27            |
|          | 40歲~49歲     | 70.20  | 0.00 | 24.73 | 6.45  | 11.52 | 0.00 | 0.00  | 17            | 18            |
|          | 50歲~59歲     | 41.37  | 0.00 | 29.58 | 12.31 | 9.69  | 0.00 | 9.69  | 9             | 9             |
|          | 60歲~69歲     | 100.00 | 0.00 | 0.00  | 0.00  | 0.00  | 0.00 | 0.00  | 2             | 3             |
|          | 70歲及以上      | 56.71  | 0.00 | 0.00  | 0.00  | 28.35 | 0.00 | 0.00  | 3             | 3             |
|          |             | #      | #    | #     | #     | #     | #    | #     | #             | #             |
| 教育程度     | 國(初)中及以下    | 37.60  | 0.00 | 62.40 | 0.00  | 37.60 | 0.00 | 0.00  | 2             | 2             |
|          | 高中、職        | 70.31  | 0.00 | 21.81 | 15.03 | 13.96 | 0.00 | 0.00  | 21            | 21            |
|          | 大專及以上       | 53.79  | 0.00 | 23.57 | 8.70  | 7.40  | 0.00 | 9.85  | 52            | 53            |
|          |             | #      | #    | #     | #     | #     | #    | #     | #             | #             |
| 工作別      | 專技主管人員      | 46.77  | 0.00 | 26.23 | 14.01 | 7.82  | 0.00 | 13.92 | 25            | 26            |
|          | 技術員/事務人員    | 77.78  | 0.00 | 22.22 | 8.86  | 8.86  | 0.00 | 0.00  | 12            | 12            |
|          | 服務工作人員      | 63.74  | 0.00 | 17.58 | 0.00  | 10.59 | 0.00 | 0.00  | 16            | 14            |
|          | 農林漁牧及體力工作者  | 40.99  | 0.00 | 26.76 | 20.50 | 0.00  | 0.00 | 16.12 | 5             | 5             |
|          | 家管/退休/無業    | 51.66  | 0.00 | 31.84 | 8.30  | 14.83 | 0.00 | 6.53  | 13            | 14            |
|          | 學生          | 82.22  | 0.00 | 17.78 | 22.60 | 22.60 | 0.00 | 0.00  | 5             | 5             |
|          |             | #      | #    | #     | #     | #     | #    | #     | #             | #             |
| 婚姻狀況     | 未婚          | 55.47  | 0.00 | 14.66 | 10.98 | 9.56  | 0.00 | 11.38 | 31            | 30            |
|          | 已婚          | 59.78  | 0.00 | 31.00 | 9.71  | 10.59 | 0.00 | 3.49  | 44            | 46            |
|          |             | #      | #    | #     | #     | #     | #    | #     | #             | #             |
| 個人每月平均所得 | 無經常性收入或沒有收入 | 56.74  | 0.00 | 34.34 | 7.43  | 13.27 | 0.00 | 0.00  | 14            | 15            |
|          | 未滿3萬元       | 68.46  | 0.00 | 8.28  | 6.35  | 16.33 | 0.00 | 4.99  | 17            | 15            |
|          | 3萬元~未滿5萬元   | 41.46  | 0.00 | 32.79 | 8.84  | 4.01  | 0.00 | 14.17 | 27            | 27            |
|          | 5萬元~未滿10萬元  | 72.28  | 0.00 | 18.62 | 22.28 | 13.27 | 0.00 | 3.25  | 14            | 16            |
|          | 10萬元及以上     | 84.05  | 0.00 | 15.95 | 0.00  | 0.00  | 0.00 | 0.00  | 3             | 3             |
|          |             | #      | #    | #     | #     | #     | #    | #     | #             | #             |
| 居住地區     | 北部地區        | 78.83  | 0.00 | 12.07 | 20.05 | 8.53  | 0.00 | 5.84  | 23            | 25            |
|          | 中部地區        | 41.68  | 0.00 | 25.30 | 6.64  | 11.86 | 0.00 | 11.86 | 16            | 14            |
|          | 南部地區        | 47.79  | 0.00 | 30.40 | 7.76  | 10.81 | 0.00 | 6.76  | 28            | 26            |
|          | 東部地區        | 48.98  | 0.00 | 51.02 | 0.00  | 24.49 | 0.00 | 0.00  | 3             | 4             |
|          | 金馬地區        | --     | --   | --    | --    | --    | --   | --    | 0             | 0             |
|          | 國外地區        | 77.02  | 0.00 | 22.98 | 0.00  | 0.00  | 0.00 | 0.00  | 6             | 7             |
|          |             | #      | #    | #     | #     | #     | #    | #     | #             | #             |
| 國籍       | 本國          | 56.44  | 0.00 | 24.33 | 11.08 | 10.99 | 0.00 | 7.31  | 70            | 69            |
|          | 外國          | 77.02  | 0.00 | 22.98 | 0.00  | 0.00  | 0.00 | 0.00  | 6             | 7             |
|          |             | #      | #    | #     | #     | #     | #    | #     | #             | #             |
| 調查月份     | 1月          | 100.00 | 0.00 | 0.00  | 0.00  | 0.00  | 0.00 | 0.00  | 5             | 4             |
|          | 2月          | 91.75  | 0.00 | 8.25  | 0.00  | 14.83 | 0.00 | 0.00  | 6             | 6             |
|          | 3月          | 74.70  | 0.00 | 12.65 | 9.69  | 9.69  | 0.00 | 12.65 | 11            | 11            |
|          | 4月          | 7.88   | 0.00 | 68.62 | 0.00  | 0.00  | 0.00 | 0.00  | 6             | 5             |
|          | 5月          | 49.29  | 0.00 | 34.38 | 16.33 | 0.00  | 0.00 | 0.00  | 8             | 8             |
|          | 6月          | 46.72  | 0.00 | 32.20 | 0.00  | 21.08 | 0.00 | 0.00  | 4             | 4             |
|          | 7月          | 32.34  | 0.00 | 42.22 | 32.34 | 57.78 | 0.00 | 0.00  | 3             | 3             |
|          | 8月          | 55.15  | 0.00 | 17.21 | 13.18 | 13.18 | 0.00 | 0.00  | 8             | 7             |
|          | 9月          | 82.05  | 0.00 | 17.95 | 41.02 | 0.00  | 0.00 | 0.00  | 3             | 3             |
|          | 10月         | 68.01  | 0.00 | 19.96 | 15.29 | 27.32 | 0.00 | 0.00  | 7             | 8             |
|          | 11月         | 41.10  | 0.00 | 28.43 | 10.89 | 0.00  | 0.00 | 21.90 | 10            | 10            |
|          | 12月         | 55.71  | 0.00 | 15.67 | 0.00  | 0.00  | 0.00 | 28.63 | 5             | 7             |
|          |             | #      | #    | #     | #     | #     | #    | #     | #             | #             |
| 季節       | 春季          | 81.68  | 0.00 | 8.43  | 0.00  | 5.42  | 0.00 | 9.90  | 16            | 17            |
|          | 夏季          | 50.67  | 0.00 | 32.92 | 9.47  | 4.30  | 0.00 | 5.62  | 25            | 24            |
|          | 秋季          | 48.07  | 0.00 | 26.46 | 13.88 | 24.80 | 0.00 | 0.00  | 16            | 14            |
|          | 冬季          | 56.29  | 0.00 | 23.97 | 16.52 | 9.84  | 0.00 | 11.07 | 20            | 21            |

\* 表示經卡方檢定(Chi-square Test)，該人文變項達到統計上顯著差異( $\alpha=0.05$ )。

附表4-4-C1 山型國家風景區內喜歡的活動(可複選)

Base:所有受訪者

|          |             | 自然賞景活動 | 文化體驗活動 | 運動型活動 | 遊樂園活動 | 其他休閒活動 | 都不喜歡、沒有特別的感覺 | 回答人數(加權後) | 回答人數(未加權) |
|----------|-------------|--------|--------|-------|-------|--------|--------------|-----------|-----------|
| 整體       |             | 55.37  | 23.16  | 62.66 | 2.36  | 41.60  | 1.38         | 4,250     | 3,842     |
| *        |             |        |        |       |       |        |              |           |           |
| 性別       | 男           | 54.58  | 23.33  | 65.04 | 2.29  | 42.01  | 1.50         | 2,249     | 1,998     |
|          | 女           | 56.25  | 22.98  | 59.97 | 2.44  | 41.14  | 1.24         | 2,001     | 1,844     |
| * * *    |             |        |        |       |       |        |              |           |           |
| 年齡       | 12歲~19歲     | 51.74  | 25.03  | 61.52 | 2.21  | 52.63  | 3.20         | 309       | 274       |
|          | 20歲~29歲     | 50.04  | 25.44  | 59.96 | 2.56  | 52.84  | 1.28         | 1,122     | 979       |
|          | 30歲~39歲     | 57.95  | 20.06  | 60.34 | 3.16  | 39.07  | 0.79         | 958       | 872       |
|          | 40歲~49歲     | 54.79  | 24.74  | 67.20 | 2.49  | 37.73  | 1.40         | 882       | 805       |
|          | 50歲~59歲     | 64.11  | 22.70  | 63.74 | 1.73  | 32.96  | 1.44         | 630       | 584       |
|          | 60歲~69歲     | 55.53  | 19.81  | 64.86 | 0.61  | 31.19  | 1.56         | 255       | 239       |
|          | 70歲以上       | 50.73  | 18.88  | 66.24 | 0.00  | 19.06  | 1.39         | 93        | 89        |
| * * *    |             |        |        |       |       |        |              |           |           |
| 教育程度     | 國(初)中及以下    | 51.79  | 21.81  | 63.68 | 0.59  | 27.51  | 1.67         | 324       | 301       |
|          | 高中、職        | 50.83  | 21.26  | 67.36 | 1.96  | 44.84  | 0.75         | 996       | 883       |
|          | 大專及以上       | 57.30  | 23.96  | 60.94 | 2.69  | 42.06  | 1.56         | 2,929     | 2,658     |
| * * *    |             |        |        |       |       |        |              |           |           |
| 工作別      | 專技主管人員      | 63.63  | 27.17  | 62.44 | 2.36  | 38.70  | 1.25         | 1,003     | 914       |
|          | 技術員/事務人員    | 51.83  | 21.62  | 61.34 | 2.60  | 47.70  | 1.93         | 769       | 690       |
|          | 服務工作人員      | 54.02  | 21.86  | 62.63 | 2.55  | 41.17  | 0.83         | 864       | 777       |
|          | 農林漁牧及體力工作者  | 61.93  | 17.20  | 64.28 | 3.41  | 31.71  | 0.56         | 192       | 174       |
|          | 家管/退休/無業    | 55.10  | 20.11  | 63.29 | 1.54  | 32.87  | 0.94         | 698       | 658       |
|          | 學生          | 47.77  | 25.34  | 63.33 | 2.38  | 50.72  | 2.26         | 723       | 629       |
| * * *    |             |        |        |       |       |        |              |           |           |
| 婚姻狀況     | 未婚          | 51.92  | 24.36  | 60.13 | 2.40  | 49.82  | 1.41         | 1,892     | 1,667     |
|          | 已婚          | 58.13  | 22.21  | 64.68 | 2.33  | 35.00  | 1.35         | 2,357     | 2,175     |
| * * *    |             |        |        |       |       |        |              |           |           |
| 個人每月平均所得 | 無經常性收入或沒有收入 | 48.67  | 23.13  | 64.68 | 1.58  | 41.55  | 2.01         | 1,211     | 1,089     |
|          | 未滿3萬元       | 55.82  | 21.60  | 59.84 | 2.53  | 41.87  | 0.59         | 857       | 779       |
|          | 3萬元~未滿5萬元   | 55.65  | 23.37  | 62.32 | 2.65  | 44.25  | 1.45         | 1,510     | 1,340     |
|          | 5萬元~未滿10萬元  | 68.07  | 24.04  | 62.05 | 2.69  | 34.38  | 0.80         | 578       | 545       |
|          | 10萬元及以上     | 54.78  | 29.03  | 71.27 | 4.07  | 41.55  | 2.86         | 94        | 89        |
| * * *    |             |        |        |       |       |        |              |           |           |
| 居住地區     | 北部地區        | 57.53  | 22.91  | 58.71 | 2.35  | 48.68  | 1.34         | 1,140     | 1,030     |
|          | 中部地區        | 44.97  | 21.56  | 68.55 | 1.90  | 47.42  | 1.83         | 1,624     | 1,324     |
|          | 南部地區        | 64.06  | 26.95  | 60.62 | 2.82  | 30.60  | 1.02         | 1,241     | 1,224     |
|          | 東部地區        | 70.94  | 10.34  | 52.11 | 2.93  | 20.35  | 0.49         | 173       | 195       |
|          | 金馬地區        | 84.13  | 8.99   | 61.38 | 13.77 | 22.75  | 0.00         | 16        | 13        |
|          | 國外地區        | 63.73  | 34.82  | 49.62 | 0.85  | 43.50  | 0.00         | 55        | 56        |
| * * *    |             |        |        |       |       |        |              |           |           |
| 國籍       | 本國          | 55.19  | 22.94  | 62.82 | 2.38  | 41.60  | 1.40         | 4,184     | 3,775     |
|          | 外國          | 66.28  | 37.71  | 51.88 | 0.72  | 41.59  | 0.00         | 65        | 67        |
| * * * *  |             |        |        |       |       |        |              |           |           |
| 調查月份     | 1月          | 44.27  | 32.72  | 64.77 | 5.45  | 53.97  | 0.55         | 236       | 207       |
|          | 2月          | 50.59  | 33.01  | 71.86 | 2.43  | 49.53  | 0.65         | 659       | 603       |
|          | 3月          | 53.94  | 21.03  | 52.44 | 1.42  | 33.03  | 5.09         | 360       | 326       |
|          | 4月          | 62.10  | 24.93  | 68.46 | 1.77  | 30.77  | 2.29         | 451       | 386       |
|          | 5月          | 62.76  | 18.96  | 51.63 | 1.33  | 41.03  | 2.31         | 332       | 297       |
|          | 6月          | 61.50  | 18.00  | 43.87 | 1.35  | 52.55  | 0.99         | 286       | 257       |
|          | 7月          | 59.01  | 18.29  | 59.82 | 2.98  | 47.80  | 0.73         | 436       | 410       |
|          | 8月          | 61.27  | 24.85  | 51.88 | 2.27  | 33.01  | 0.77         | 292       | 272       |
|          | 9月          | 32.49  | 24.16  | 79.04 | 3.13  | 39.91  | 1.65         | 335       | 300       |
|          | 10月         | 39.45  | 7.51   | 73.65 | 0.77  | 51.42  | 0.00         | 278       | 250       |
|          | 11月         | 72.42  | 26.33  | 61.89 | 3.64  | 24.06  | 0.16         | 302       | 277       |
|          | 12月         | 64.89  | 18.87  | 61.17 | 2.37  | 40.92  | 0.85         | 281       | 257       |
| * * *    |             |        |        |       |       |        |              |           |           |
| 季節       | 春季          | 52.74  | 29.57  | 67.88 | 3.03  | 48.37  | 0.68         | 1,177     | 1,067     |
|          | 夏季          | 59.72  | 21.97  | 58.53 | 1.53  | 34.46  | 3.18         | 1,143     | 1,009     |
|          | 秋季          | 60.36  | 20.09  | 53.04 | 2.31  | 44.88  | 0.81         | 1,014     | 939       |
|          | 冬季          | 47.77  | 19.82  | 71.75 | 2.58  | 38.18  | 0.66         | 915       | 827       |

\* 表示經卡方檢定(Chi-square Test)，該人文變項達到統計上顯著差異( $\alpha=0.05$ )。

# 表示該人文變項組間期望值小於5的比例超過25%，因此，未做卡方檢定(Chi-square Test)。

註1：本表已排除年齡/教育程度/工作別/婚姻狀況/個人每月平均所得/居住地區/回答不確定意見的受訪者。

註2：本表為複選情形，因此百分比加總超過100%

附表4-4-C1.1 山型國家風景區內喜歡的自然賞景活動項目(可複選)

| Base：喜歡自然賞景活動的受訪者 |             |                                          |                                        |                         |       |      |               |               |
|-------------------|-------------|------------------------------------------|----------------------------------------|-------------------------|-------|------|---------------|---------------|
|                   |             | 觀賞海岸地<br>質景觀、溼<br>地生態、田<br>園風光、溪<br>流瀑布等 | 觀賞動、植<br>物(如賞<br>鳥、賞鯨<br>豚、賞螢、<br>賞花等) | 觀賞日出、<br>雪景、星象<br>等自然景觀 | 環湖賞景  | 其他   | 回答人數<br>(加權後) | 回答人數<br>(未加權) |
| 整體                |             | 52.24                                    | 48.18                                  | 12.81                   | 16.45 | 0.53 | 2,353         | 2,118         |
| 性別                | 男           | 53.81                                    | 48.60                                  | 12.47                   | 15.46 | 0.65 | 1,227         | 1,083         |
|                   | 女           | 50.52                                    | 47.72                                  | 13.19                   | 17.52 | 0.40 | 1,125         | 1,035         |
|                   |             | *                                        | *                                      | *                       | *     |      |               |               |
| 年齡                | 12歲~19歲     | 48.55                                    | 48.96                                  | 10.79                   | 13.20 | 0.00 | 160           | 140           |
|                   | 20歲~29歲     | 59.49                                    | 37.94                                  | 13.77                   | 13.38 | 0.69 | 562           | 500           |
|                   | 30歲~39歲     | 51.66                                    | 49.13                                  | 17.15                   | 17.67 | 0.57 | 555           | 501           |
|                   | 40歲~49歲     | 49.57                                    | 49.66                                  | 12.16                   | 20.67 | 0.27 | 483           | 439           |
|                   | 50歲~59歲     | 47.55                                    | 58.96                                  | 9.29                    | 14.11 | 1.02 | 404           | 360           |
|                   | 60歲~69歲     | 56.10                                    | 47.70                                  | 6.88                    | 19.58 | 0.00 | 142           | 134           |
|                   | 70歲以上       | 41.09                                    | 50.04                                  | 11.94                   | 16.83 | 0.00 | 47            | 44            |
|                   |             | *                                        | *                                      | *                       | *     |      |               |               |
| 教育程度              | 國(初)中及以下    | 47.17                                    | 51.49                                  | 9.85                    | 14.61 | 0.77 | 168           | 155           |
|                   | 高中、職        | 52.03                                    | 53.19                                  | 9.10                    | 12.28 | 0.28 | 507           | 445           |
|                   | 大專及以上       | 52.80                                    | 46.33                                  | 14.23                   | 17.89 | 0.58 | 1,678         | 1,518         |
|                   |             |                                          |                                        | *                       | *     |      |               |               |
| 工作別               | 專技主管人員      | 52.99                                    | 50.52                                  | 16.74                   | 18.65 | 0.41 | 638           | 569           |
|                   | 技術員/事務人員    | 51.89                                    | 44.37                                  | 11.32                   | 18.51 | 1.12 | 398           | 357           |
|                   | 服務工作人員      | 54.33                                    | 46.22                                  | 13.89                   | 14.44 | 0.28 | 467           | 421           |
|                   | 農林漁牧及體力工作者  | 54.94                                    | 53.09                                  | 13.43                   | 12.92 | 1.18 | 119           | 104           |
|                   | 家管/退休/無業    | 46.62                                    | 52.69                                  | 8.21                    | 18.36 | 0.37 | 385           | 362           |
|                   | 學生          | 53.73                                    | 44.17                                  | 10.71                   | 11.78 | 0.37 | 345           | 305           |
|                   |             |                                          |                                        | *                       |       |      |               |               |
| 婚姻狀況              | 未婚          | 55.91                                    | 42.23                                  | 14.37                   | 14.73 | 0.53 | 983           | 871           |
|                   | 已婚          | 49.60                                    | 52.44                                  | 11.70                   | 17.68 | 0.53 | 1,370         | 1,247         |
|                   |             |                                          |                                        | *                       | *     |      |               |               |
| 個人每月平均所得          | 無經常性收入或沒有收入 | 50.26                                    | 49.73                                  | 9.42                    | 12.99 | 0.46 | 589           | 535           |
|                   | 未滿3萬元       | 51.22                                    | 45.67                                  | 14.37                   | 15.28 | 0.27 | 478           | 434           |
|                   | 3萬元~未滿5萬元   | 54.10                                    | 46.90                                  | 13.82                   | 16.46 | 0.48 | 840           | 746           |
|                   | 5萬元~未滿10萬元  | 53.08                                    | 49.47                                  | 12.10                   | 22.59 | 1.13 | 393           | 356           |
|                   | 10萬元及以上     | 47.42                                    | 64.60                                  | 26.07                   | 19.75 | 0.00 | 52            | 47            |
|                   |             | *                                        | *                                      | *                       | *     |      |               |               |
| 居住地區              | 北部地區        | 52.14                                    | 45.47                                  | 8.59                    | 18.97 | 0.29 | 656           | 606           |
|                   | 中部地區        | 52.05                                    | 50.35                                  | 8.52                    | 8.53  | 1.06 | 731           | 601           |
|                   | 南部地區        | 53.63                                    | 51.54                                  | 19.86                   | 17.81 | 0.35 | 795           | 725           |
|                   | 東部地區        | 47.75                                    | 24.47                                  | 5.27                    | 44.07 | 0.00 | 123           | 140           |
|                   | 金馬地區        | 8.18                                     | 91.82                                  | 59.09                   | 8.18  | 0.00 | 13            | 11            |
|                   | 國外地區        | 58.36                                    | 43.99                                  | 30.36                   | 9.63  | 0.00 | 35            | 35            |
|                   |             |                                          |                                        | *                       |       |      |               |               |
| 國籍                | 本國          | 52.21                                    | 48.33                                  | 12.35                   | 16.61 | 0.54 | 2,309         | 2,075         |
|                   | 外國          | 53.42                                    | 40.06                                  | 37.42                   | 7.82  | 0.00 | 43            | 43            |
|                   |             | *                                        | *                                      | *                       | *     |      |               |               |
| 調查月份              | 1月          | 64.63                                    | 40.06                                  | 20.42                   | 10.48 | 0.00 | 105           | 97            |
|                   | 2月          | 44.54                                    | 57.55                                  | 8.39                    | 15.62 | 0.00 | 334           | 309           |
|                   | 3月          | 30.29                                    | 61.82                                  | 22.14                   | 18.43 | 0.00 | 194           | 171           |
|                   | 4月          | 39.57                                    | 72.05                                  | 13.84                   | 16.63 | 0.00 | 280           | 231           |
|                   | 5月          | 55.14                                    | 40.95                                  | 5.80                    | 19.99 | 0.00 | 208           | 182           |
|                   | 6月          | 64.93                                    | 31.37                                  | 5.68                    | 11.15 | 0.00 | 176           | 153           |
|                   | 7月          | 60.84                                    | 39.65                                  | 10.15                   | 5.65  | 0.73 | 258           | 232           |
|                   | 8月          | 58.07                                    | 27.42                                  | 8.45                    | 30.27 | 0.00 | 179           | 169           |
|                   | 9月          | 51.79                                    | 49.43                                  | 10.75                   | 9.08  | 0.00 | 109           | 107           |
|                   | 10月         | 63.39                                    | 33.05                                  | 22.34                   | 20.05 | 0.00 | 110           | 106           |
|                   | 11月         | 51.76                                    | 45.87                                  | 15.92                   | 22.44 | 3.55 | 219           | 199           |
|                   | 12月         | 62.72                                    | 52.41                                  | 19.73                   | 16.82 | 1.54 | 182           | 162           |
|                   |             | *                                        | *                                      | *                       |       |      |               |               |
| 季節                | 春季          | 53.27                                    | 53.09                                  | 13.75                   | 15.11 | 0.45 | 621           | 568           |
|                   | 夏季          | 41.68                                    | 59.65                                  | 13.75                   | 18.17 | 0.00 | 683           | 584           |
|                   | 秋季          | 61.21                                    | 33.70                                  | 8.37                    | 14.42 | 0.31 | 612           | 554           |
|                   | 冬季          | 54.68                                    | 43.54                                  | 16.24                   | 18.51 | 1.77 | 437           | 412           |

\* 表示經卡方檢定(Chi-square Test)，該人文變項達到統計上顯著差異( $\alpha=0.05$ )。

# 表示該人文變項組間期望值小於5的比例超過25%，因此，未做卡方檢定 (Chi-square Test)。

註1：本表已排除年齡/教育程度/工作別/婚姻狀況/個人每月平均所得/居住地區/回答不確定意見的受訪者。

註2：本表為複選情形，因此百分比加總超過100%



附表4-4-C1.2 山型國家風景區內喜歡的文化體驗活動項目(可複選)

| Base：喜歡文化體驗活動的受訪者 |             |        |             |                    |                         |                        |         |         |        |       |                   |      |           |           |
|-------------------|-------------|--------|-------------|--------------------|-------------------------|------------------------|---------|---------|--------|-------|-------------------|------|-----------|-----------|
|                   |             | 觀賞文化古蹟 | 節慶活動及表演節目欣賞 | 參觀展覽(如博覽會、美食展、旅展等) | 傳統技藝學習(如竹藝、陶藝、手工染布、編織等) | 農村生活體驗(如採摘蔬果、柿餅製作、擂茶等) | 參觀漁村、聚落 | 原住民文化體驗 | 鐵道懷舊   | 宗教活動  | 戰地文化體驗(如：馬祖國家風景區) | 其他   | 回答人數(加權後) | 回答人數(未加權) |
| 整體                |             | 50.76  | 19.60       | 12.37              | 8.18                    | 5.98                   | 5.42    | 18.87   | 18.14  | 6.98  | 0.39              | 0.05 | 984       | 968       |
| *#                |             |        |             |                    |                         |                        |         |         |        |       |                   |      |           |           |
| 性別                | 男           | 53.67  | 19.92       | 12.59              | 6.65                    | 5.16                   | 4.77    | 17.25   | 17.95  | 7.14  | 0.25              | 0.09 | 525       | 508       |
|                   | 女           | 47.45  | 19.23       | 12.11              | 9.93                    | 6.92                   | 6.16    | 20.72   | 18.35  | 6.80  | 0.56              | 0.00 | 460       | 460       |
| *#                |             |        |             |                    |                         |                        |         |         |        |       |                   |      |           |           |
| 年齡                | 12歲~19歲     | 64.05  | 14.76       | 11.75              | 8.25                    | 1.09                   | 6.75    | 20.27   | 13.09  | 3.64  | 0.00              | 0.00 | 77        | 76        |
|                   | 20歲~29歲     | 60.89  | 14.19       | 7.76               | 6.47                    | 7.00                   | 4.70    | 17.72   | 19.90  | 3.22  | 0.91              | 0.00 | 285       | 260       |
|                   | 30歲~39歲     | 43.16  | 22.39       | 14.18              | 9.05                    | 4.37                   | 5.77    | 20.67   | 20.92  | 5.64  | 0.00              | 0.00 | 192       | 187       |
|                   | 40歲~49歲     | 51.83  | 21.63       | 15.14              | 9.73                    | 8.09                   | 5.76    | 17.59   | 16.49  | 5.18  | 0.59              | 0.00 | 218       | 215       |
|                   | 50歲~59歲     | 37.87  | 25.18       | 18.97              | 10.63                   | 7.80                   | 6.82    | 19.54   | 14.93  | 14.17 | 0.00              | 0.33 | 143       | 154       |
|                   | 60歲~69歲     | 37.24  | 20.37       | 5.11               | 2.79                    | 1.67                   | 2.56    | 12.62   | 13.90  | 25.46 | 0.00              | 0.00 | 51        | 55        |
|                   | 70歲以上       | 41.52  | 25.66       | 2.69               | 2.69                    | 0.00                   | 0.00    | 40.20   | 40.11  | 8.07  | 0.00              | 0.00 | 18        | 21        |
| *#                |             |        |             |                    |                         |                        |         |         |        |       |                   |      |           |           |
| 教育程度              | 國(初)中及以下    | 40.92  | 25.65       | 5.66               | 5.56                    | 3.03                   | 4.88    | 22.56   | 15.91  | 15.67 | 0.00              | 0.00 | 71        | 77        |
|                   | 高中、職        | 55.17  | 16.02       | 9.68               | 7.02                    | 3.75                   | 4.30    | 18.25   | 15.66  | 6.75  | 0.61              | 0.00 | 212       | 207       |
|                   | 大專及以上       | 50.42  | 20.07       | 13.85              | 8.80                    | 6.96                   | 5.81    | 18.69   | 19.11  | 6.18  | 0.37              | 0.07 | 702       | 684       |
| *#                |             |        |             |                    |                         |                        |         |         |        |       |                   |      |           |           |
| 工作別               | 專技主管人員      | 37.52  | 25.60       | 16.63              | 8.42                    | 7.33                   | 8.00    | 21.63   | 21.25  | 6.27  | 0.00              | 0.00 | 273       | 269       |
|                   | 技術員/事務人員    | 51.34  | 15.45       | 13.38              | 6.28                    | 8.95                   | 5.66    | 18.34   | 18.44  | 5.46  | 0.78              | 0.28 | 166       | 159       |
|                   | 服務工作人員      | 58.17  | 16.54       | 9.00               | 9.48                    | 4.55                   | 4.17    | 19.23   | 21.57  | 6.07  | 1.37              | 0.00 | 189       | 178       |
|                   | 農林漁牧及體力工作者  | 50.01  | 27.84       | 13.53              | 15.81                   | 0.00                   | 2.56    | 13.32   | 19.58  | 8.19  | 0.00              | 0.00 | 33        | 37        |
|                   | 家管/退休/無業    | 43.11  | 21.46       | 9.72               | 7.93                    | 6.27                   | 3.38    | 17.55   | 14.01  | 14.77 | 0.00              | 0.00 | 140       | 154       |
|                   | 學生          | 68.28  | 14.70       | 10.40              | 7.05                    | 3.63                   | 4.74    | 16.88   | 12.59  | 4.18  | 0.00              | 0.00 | 183       | 171       |
| *#                |             |        |             |                    |                         |                        |         |         |        |       |                   |      |           |           |
| 婚姻狀況              | 未婚          | 59.34  | 14.11       | 9.01               | 7.32                    | 5.08                   | 5.50    | 17.70   | 18.79  | 4.81  | 0.28              | 0.00 | 461       | 431       |
|                   | 已婚          | 43.21  | 24.44       | 15.32              | 8.94                    | 6.78                   | 5.35    | 19.90   | 17.56  | 8.89  | 0.49              | 0.09 | 523       | 537       |
| *#                |             |        |             |                    |                         |                        |         |         |        |       |                   |      |           |           |
| 個人每月平均所得          | 無經常性收入或沒有收入 | 57.11  | 18.31       | 11.29              | 6.55                    | 3.83                   | 4.33    | 16.23   | 13.25  | 7.36  | 0.00              | 0.00 | 280       | 274       |
|                   | 未滿3萬元       | 44.20  | 19.45       | 8.06               | 8.63                    | 5.57                   | 3.08    | 18.97   | 27.03  | 9.81  | 0.70              | 0.00 | 185       | 190       |
|                   | 3萬元~未滿5萬元   | 51.59  | 17.39       | 12.44              | 8.49                    | 8.24                   | 6.05    | 18.60   | 18.40  | 4.24  | 0.73              | 0.13 | 353       | 325       |
|                   | 5萬元~未滿10萬元  | 45.37  | 26.61       | 19.62              | 10.01                   | 5.57                   | 8.98    | 24.17   | 13.97  | 9.84  | 0.00              | 0.00 | 139       | 149       |
|                   | 10萬元及以上     | 47.02  | 26.72       | 14.74              | 8.59                    | 3.92                   | 6.18    | 21.83   | 25.62  | 4.81  | 0.00              | 0.00 | 27        | 30        |
| *#                |             |        |             |                    |                         |                        |         |         |        |       |                   |      |           |           |
| 居住地區              | 北部地區        | 57.59  | 15.92       | 13.02              | 9.20                    | 10.71                  | 8.99    | 20.26   | 15.18  | 7.12  | 0.00              | 0.18 | 261       | 240       |
|                   | 中部地區        | 65.58  | 19.08       | 13.40              | 4.73                    | 3.45                   | 3.63    | 13.79   | 7.71   | 7.33  | 1.11              | 0.00 | 350       | 297       |
|                   | 南部地區        | 32.05  | 23.03       | 10.51              | 11.28                   | 5.39                   | 3.30    | 23.33   | 30.26  | 6.42  | 0.00              | 0.00 | 334       | 387       |
|                   | 東部地區        | 26.51  | 26.25       | 24.15              | 4.72                    | 4.72                   | 23.62   | 2.63    | 4.72   | 11.94 | 0.00              | 0.00 | 18        | 21        |
|                   | 金馬地區        | 0.00   | 0.00        | 0.00               | 0.00                    | 0.00                   | 0.00    | 0.00    | 100.00 | 0.00  | 0.00              | 0.00 | 1         | 1         |
|                   | 國外地區        | 39.95  | 14.70       | 6.85               | 7.35                    | 0.00                   | 9.76    | 31.27   | 43.85  | 4.40  | 0.00              | 0.00 | 19        | 22        |
| *#                |             |        |             |                    |                         |                        |         |         |        |       |                   |      |           |           |
| 國籍                | 本國          | 51.03  | 19.71       | 12.50              | 8.20                    | 6.14                   | 5.27    | 18.58   | 17.72  | 7.07  | 0.40              | 0.05 | 960       | 939       |
|                   | 外國          | 40.22  | 15.28       | 7.26               | 7.64                    | 0.00                   | 11.04   | 30.08   | 34.20  | 3.43  | 0.00              | 0.00 | 25        | 29        |
| *#                |             |        |             |                    |                         |                        |         |         |        |       |                   |      |           |           |
| 調查月份              | 1月          | 57.23  | 17.96       | 8.41               | 10.24                   | 10.59                  | 6.72    | 14.88   | 18.18  | 9.12  | 1.67              | 0.00 | 77        | 69        |
|                   | 2月          | 63.53  | 20.39       | 7.77               | 6.54                    | 7.11                   | 5.14    | 26.41   | 4.01   | 7.52  | 0.00              | 0.00 | 218       | 200       |
|                   | 3月          | 38.81  | 8.13        | 13.20              | 6.69                    | 0.00                   | 2.48    | 14.89   | 35.27  | 12.96 | 0.00              | 0.00 | 76        | 72        |
|                   | 4月          | 30.45  | 19.78       | 18.23              | 6.73                    | 8.41                   | 6.99    | 11.08   | 33.71  | 5.13  | 0.00              | 0.00 | 113       | 102       |
|                   | 5月          | 41.95  | 20.83       | 19.90              | 8.26                    | 10.22                  | 4.92    | 16.44   | 20.10  | 6.57  | 0.00              | 0.00 | 63        | 64        |
|                   | 6月          | 22.40  | 23.66       | 8.04               | 6.41                    | 2.09                   | 0.00    | 11.66   | 47.01  | 5.48  | 0.00              | 0.00 | 51        | 55        |
|                   | 7月          | 52.56  | 27.52       | 12.50              | 8.97                    | 3.47                   | 4.83    | 10.62   | 15.87  | 4.89  | 0.00              | 0.00 | 80        | 87        |
|                   | 8月          | 70.79  | 8.70        | 7.39               | 7.02                    | 1.17                   | 3.51    | 23.48   | 10.86  | 3.77  | 0.00              | 0.00 | 72        | 77        |
|                   | 9月          | 67.49  | 11.79       | 1.74               | 4.07                    | 3.19                   | 0.58    | 13.68   | 20.81  | 1.74  | 0.00              | 0.58 | 81        | 80        |
|                   | 10月         | 52.48  | 25.46       | 6.77               | 11.28                   | 0.00                   | 13.04   | 31.51   | 13.46  | 11.28 | 0.00              | 0.00 | 21        | 30        |
|                   | 11月         | 46.05  | 25.60       | 23.83              | 15.30                   | 12.48                  | 13.81   | 27.33   | 8.84   | 11.69 | 0.00              | 0.00 | 79        | 75        |
|                   | 12月         | 37.84  | 32.96       | 26.42              | 13.62                   | 4.03                   | 6.68    | 22.23   | 13.24  | 5.81  | 4.87              | 0.00 | 53        | 57        |
| *#                |             |        |             |                    |                         |                        |         |         |        |       |                   |      |           |           |
| 季節                | 春季          | 58.21  | 21.77       | 10.76              | 8.44                    | 7.42                   | 5.73    | 23.21   | 8.56   | 7.61  | 1.11              | 0.00 | 348       | 326       |
|                   | 夏季          | 35.85  | 16.53       | 17.14              | 7.10                    | 6.33                   | 5.11    | 13.57   | 30.77  | 7.85  | 0.00              | 0.00 | 251       | 238       |
|                   | 秋季          | 51.43  | 19.85       | 9.56               | 7.63                    | 2.30                   | 3.14    | 15.46   | 21.95  | 4.64  | 0.00              | 0.00 | 204       | 219       |
|                   | 冬季          | 56.37  | 19.41       | 12.00              | 9.82                    | 6.89                   | 7.81    | 21.71   | 14.72  | 7.20  | 0.00              | 0.26 | 181       | 185       |

\* 表示經卡方檢定(Chi-square Test)，該人文變項達到統計上顯著差異(α=0.05)。  
 # 表示該人文變項組間期望值小於5的比例超過25%，因此，未做卡方檢定(Chi-square Test)。  
 註1：本表已排除年齡/教育程度/工作別/婚姻狀況/個人每月平均所得/居住地區/回答不確定意見的受訪者。  
 註2：本表為複選情形，因此百分比加總超過100%

附表4-4-C1.3 山型國家風景區內喜歡的運動型活動項目(可複選)

| Base：喜歡運動型活動的受訪者 |             |                             |       |             |      |      |      |                                |      |       |      |                       |                       |               |               |
|------------------|-------------|-----------------------------|-------|-------------|------|------|------|--------------------------------|------|-------|------|-----------------------|-----------------------|---------------|---------------|
|                  |             | 游泳戲水、<br>潛水、衝浪、滑水、<br>水上摩托車 | 泛舟、划船 | 乘坐遊艇、<br>渡輪 | 溯溪   | 釣魚   | 飛行傘  | 業餘球類運動<br>(如高爾夫、網球、<br>籃球、羽球等) | 攀岩   | 滑草    | 其他   | 露營、登山、森林步<br>道健行(含散步) | 乘車(汽機車、協力<br>車、自行車)兜風 | 回答人數<br>(加權後) | 回答人數<br>(未加權) |
| 整體               |             | 1.60                        | 6.13  | 1.80        | 0.86 | 0.91 | 0.29 | 0.23                           | 0.13 | 1.87  | 0.87 | 84.85                 | 11.70                 | 2,663         | 2,326         |
|                  |             | *                           | *     |             |      | #    | #    | #                              |      | *     |      | *                     |                       |               |               |
| 性別               | 男           | 1.21                        | 4.78  | 1.15        | 0.83 | 0.94 | 0.29 | 0.26                           | 0.06 | 1.90  | 0.96 | 86.41                 | 11.65                 | 1,463         | 1,255         |
|                  | 女           | 2.08                        | 7.78  | 2.60        | 0.90 | 0.87 | 0.28 | 0.18                           | 0.21 | 1.85  | 0.77 | 82.95                 | 11.76                 | 1,200         | 1,071         |
|                  |             | *                           |       | #           | #    | #    | #    | #                              | #    | *     |      | *                     | *                     |               |               |
| 年齡               | 12歲~19歲     | 2.35                        | 9.03  | 4.13        | 2.97 | 2.58 | 0.00 | 0.57                           | 0.00 | 0.00  | 0.45 | 79.74                 | 14.15                 | 190           | 167           |
|                  | 20歲~29歲     | 1.95                        | 5.01  | 1.38        | 1.17 | 1.53 | 0.50 | 0.32                           | 0.13 | 1.57  | 0.73 | 84.50                 | 9.32                  | 673           | 567           |
|                  | 30歲~39歲     | 2.04                        | 8.74  | 1.80        | 1.19 | 0.41 | 0.29 | 0.19                           | 0.15 | 3.27  | 0.77 | 81.90                 | 14.40                 | 578           | 514           |
|                  | 40歲~49歲     | 1.38                        | 6.84  | 2.12        | 0.43 | 0.90 | 0.14 | 0.14                           | 0.29 | 2.54  | 1.07 | 83.63                 | 12.50                 | 593           | 522           |
|                  | 50歲~59歲     | 1.07                        | 2.85  | 0.90        | 0.00 | 0.32 | 0.00 | 0.21                           | 0.00 | 0.54  | 0.80 | 90.34                 | 11.87                 | 402           | 353           |
|                  | 60歲~69歲     | 0.00                        | 3.58  | 2.05        | 0.00 | 0.00 | 0.51 | 0.00                           | 0.00 | 1.30  | 1.29 | 91.24                 | 7.92                  | 166           | 147           |
|                  | 70歲以上       | 1.38                        | 6.26  | 1.38        | 0.00 | 0.00 | 1.38 | 0.00                           | 0.00 | 1.75  | 2.10 | 91.01                 | 5.96                  | 61            | 56            |
|                  |             | *                           | *     |             |      | #    | #    | #                              |      | *     |      | *                     | *                     |               |               |
| 教育程度             | 國(初)中及以下    | 0.82                        | 3.69  | 1.64        | 0.00 | 0.00 | 0.00 | 0.00                           | 0.00 | 0.52  | 1.45 | 90.70                 | 7.34                  | 206           | 187           |
|                  | 高中、職        | 1.27                        | 3.64  | 0.67        | 0.39 | 0.92 | 0.63 | 0.00                           | 0.13 | 1.76  | 0.71 | 89.26                 | 8.80                  | 671           | 569           |
|                  | 大專及以上       | 1.82                        | 7.35  | 2.25        | 1.14 | 1.01 | 0.19 | 0.34                           | 0.14 | 2.07  | 0.87 | 82.52                 | 13.29                 | 1,785         | 1,570         |
|                  |             |                             |       | #           | #    | #    | #    | #                              |      |       |      |                       |                       |               |               |
| 工作別              | 專技主管人員      | 2.24                        | 5.22  | 1.73        | 1.17 | 0.68 | 0.54 | 0.34                           | 0.27 | 2.16  | 1.11 | 85.87                 | 13.17                 | 626           | 548           |
|                  | 技術員/事務人員    | 1.22                        | 7.52  | 1.84        | 0.18 | 1.10 | 0.00 | 0.00                           | 0.00 | 2.05  | 0.95 | 82.53                 | 13.34                 | 472           | 412           |
|                  | 服務工作人員      | 0.76                        | 7.24  | 1.41        | 1.25 | 0.63 | 0.16 | 0.51                           | 0.16 | 1.59  | 0.24 | 84.64                 | 10.64                 | 541           | 468           |
|                  | 農林漁牧及體力工作者  | 1.56                        | 3.62  | 0.69        | 1.14 | 1.92 | 0.00 | 0.00                           | 0.00 | 3.49  | 0.87 | 86.05                 | 8.51                  | 123           | 106           |
|                  | 家管/退休/無業    | 1.36                        | 4.81  | 1.78        | 0.21 | 0.44 | 0.38 | 0.00                           | 0.19 | 1.70  | 1.02 | 88.31                 | 10.16                 | 442           | 400           |
|                  | 學生          | 2.37                        | 6.57  | 2.64        | 1.23 | 1.54 | 0.37 | 0.24                           | 0.00 | 1.36  | 1.08 | 82.45                 | 11.58                 | 458           | 392           |
|                  |             |                             |       | *           | *    | #    | #    | #                              |      | *     |      | *                     |                       |               |               |
| 婚姻狀況             | 未婚          | 1.71                        | 6.00  | 1.88        | 1.39 | 1.45 | 0.22 | 0.28                           | 0.07 | 1.30  | 0.71 | 84.93                 | 10.91                 | 1,138         | 975           |
|                  | 已婚          | 1.52                        | 6.22  | 1.74        | 0.47 | 0.51 | 0.33 | 0.18                           | 0.17 | 2.30  | 1.00 | 84.80                 | 12.28                 | 1,525         | 1,351         |
|                  |             |                             |       | #           | #    | #    | #    | #                              | #    | *     |      | *                     |                       |               |               |
| 個人每月平均所得         | 無經常性收入或沒有收入 | 1.52                        | 5.88  | 2.08        | 0.62 | 0.74 | 0.43 | 0.14                           | 0.00 | 1.48  | 0.90 | 86.20                 | 9.66                  | 783           | 687           |
|                  | 未滿3萬元       | 1.80                        | 7.67  | 1.37        | 1.32 | 0.96 | 0.33 | 0.21                           | 0.17 | 3.15  | 0.79 | 82.12                 | 13.39                 | 513           | 451           |
|                  | 3萬元~未滿5萬元   | 1.21                        | 5.25  | 1.46        | 0.87 | 1.44 | 0.09 | 0.20                           | 0.09 | 1.12  | 0.52 | 85.64                 | 10.47                 | 941           | 803           |
|                  | 5萬元~未滿10萬元  | 2.81                        | 6.74  | 2.55        | 0.86 | 0.00 | 0.24 | 0.54                           | 0.47 | 3.24  | 1.76 | 84.50                 | 15.82                 | 358           | 326           |
|                  | 10萬元及以上     | 0.00                        | 6.29  | 2.52        | 0.00 | 0.00 | 1.26 | 0.00                           | 0.00 | 0.00  | 1.26 | 80.99                 | 17.67                 | 67            | 59            |
|                  |             | *                           | *     | *           | *    | *    | #    | #                              | #    | *     |      | *                     |                       |               |               |
| 居住地區             | 北部地區        | 1.74                        | 8.49  | 3.29        | 0.88 | 0.25 | 0.13 | 0.29                           | 0.00 | 0.93  | 0.73 | 81.74                 | 13.14                 | 669           | 590           |
|                  | 中部地區        | 0.59                        | 3.01  | 0.55        | 0.36 | 1.24 | 0.23 | 0.17                           | 0.00 | 0.97  | 0.49 | 90.31                 | 9.96                  | 1,114         | 894           |
|                  | 南部地區        | 2.09                        | 5.52  | 0.94        | 1.27 | 0.60 | 0.23 | 0.29                           | 0.34 | 3.98  | 1.37 | 83.09                 | 12.27                 | 752           | 706           |
|                  | 東部地區        | 7.50                        | 34.68 | 14.06       | 3.75 | 4.69 | 2.81 | 0.00                           | 0.94 | 2.13  | 2.81 | 52.19                 | 18.75                 | 90            | 104           |
|                  | 金馬地區        | 11.22                       | 0.00  | 0.00        | 0.00 | 0.00 | 0.00 | 0.00                           | 0.00 | 11.22 | 0.00 | 88.78                 | 11.22                 | 10            | 8             |
|                  | 國外地區        | 3.09                        | 0.00  | 0.00        | 0.00 | 0.00 | 0.00 | 0.00                           | 0.00 | 0.00  | 0.00 | 93.82                 | 8.22                  | 27            | 24            |
|                  |             | *                           |       |             |      |      | #    | #                              | #    | *     |      | *                     |                       |               |               |
| 國籍               | 本國          | 1.56                        | 6.21  | 1.82        | 0.87 | 0.92 | 0.29 | 0.23                           | 0.10 | 1.90  | 0.88 | 84.79                 | 11.64                 | 2,629         | 2,295         |
|                  | 外國          | 4.99                        | 0.00  | 0.00        | 0.00 | 0.00 | 0.00 | 0.00                           | 2.50 | 0.00  | 0.00 | 90.01                 | 16.45                 | 34            | 31            |
|                  |             | #                           | *     | #           | #    | #    | #    | #                              | #    | #     |      | *                     | *                     |               |               |
| 調查月份             | 1月          | 5.63                        | 1.41  | 1.81        | 1.84 | 1.55 | 0.00 | 0.70                           | 0.00 | 1.41  | 0.55 | 83.96                 | 9.57                  | 153           | 130           |
|                  | 2月          | 2.34                        | 10.74 | 5.33        | 1.27 | 0.89 | 0.00 | 0.00                           | 0.00 | 0.91  | 0.23 | 83.67                 | 13.71                 | 474           | 419           |
|                  | 3月          | 0.82                        | 11.34 | 2.69        | 0.00 | 0.69 | 0.00 | 0.00                           | 0.00 | 2.28  | 0.00 | 82.31                 | 13.13                 | 189           | 181           |
|                  | 4月          | 1.39                        | 1.44  | 0.82        | 2.73 | 0.84 | 0.00 | 0.00                           | 0.00 | 2.71  | 2.16 | 88.48                 | 13.15                 | 309           | 259           |
|                  | 5月          | 0.49                        | 2.47  | 0.00        | 1.31 | 0.00 | 0.00 | 0.00                           | 0.49 | 0.00  | 0.99 | 91.58                 | 11.84                 | 171           | 148           |
|                  | 6月          | 0.00                        | 9.46  | 0.00        | 0.00 | 2.21 | 0.00 | 0.00                           | 0.00 | 2.58  | 0.00 | 75.80                 | 18.29                 | 125           | 111           |
|                  | 7月          | 1.98                        | 15.01 | 0.65        | 0.32 | 0.41 | 0.00 | 0.00                           | 0.00 | 2.06  | 0.82 | 77.04                 | 5.65                  | 261           | 237           |
|                  | 8月          | 2.39                        | 8.55  | 4.48        | 0.56 | 0.56 | 1.12 | 1.12                           | 0.00 | 1.42  | 3.36 | 78.49                 | 10.58                 | 151           | 139           |
|                  | 9月          | 1.13                        | 1.54  | 0.41        | 0.00 | 1.46 | 0.32 | 0.00                           | 0.32 | 2.03  | 0.73 | 89.04                 | 8.12                  | 265           | 222           |
|                  | 10月         | 0.53                        | 0.53  | 0.00        | 0.00 | 0.00 | 0.00 | 1.05                           | 0.00 | 2.63  | 0.00 | 94.03                 | 6.02                  | 205           | 171           |
|                  | 11月         | 1.36                        | 3.91  | 0.58        | 0.91 | 2.08 | 1.81 | 0.00                           | 0.45 | 2.76  | 0.69 | 81.70                 | 19.76                 | 187           | 161           |
|                  | 12月         | 0.49                        | 2.10  | 0.98        | 0.00 | 0.75 | 0.98 | 0.63                           | 0.49 | 2.37  | 1.44 | 88.59                 | 12.61                 | 172           | 148           |
|                  |             | *                           | *     | *           |      | #    | #    | #                              |      | *     |      | *                     |                       |               |               |
| 季節               | 春季          | 2.57                        | 7.09  | 3.72        | 1.11 | 0.99 | 0.21 | 0.27                           | 0.11 | 1.32  | 0.55 | 84.79                 | 12.68                 | 799           | 697           |
|                  | 夏季          | 1.00                        | 4.50  | 1.14        | 1.60 | 0.58 | 0.00 | 0.00                           | 0.13 | 1.90  | 1.25 | 87.53                 | 12.81                 | 669           | 588           |
|                  | 秋季          | 1.63                        | 11.90 | 1.57        | 0.31 | 0.87 | 0.31 | 0.31                           | 0.00 | 2.00  | 1.35 | 77.16                 | 9.98                  | 538           | 487           |
|                  | 冬季          | 1.01                        | 1.90  | 0.33        | 0.26 | 1.18 | 0.64 | 0.33                           | 0.26 | 2.42  | 0.49 | 88.51                 | 10.78                 | 657           | 554           |

\* 表示經卡方檢定(Chi-square Test)，該人文變項達到統計上顯著差異( $\alpha=0.05$ )。

# 表示該人文變項組間期望值小於5的比例超過25%，因此，未做卡方檢定(Chi-square Test)。

註1：本表已排除年齡/教育程度/工作別/婚姻狀況/個人每月平均所得/居住地區/回答不確定意見的受訪者。

註2：本表為複選情形，因此百分比加總超過100%

附表4-4-C1.4 山型國家風景區內喜歡的遊樂園活動項目(可複選)

Base：喜歡遊樂園活動的受訪者

|          |             | 機械遊樂活動 (如碰碰車、雲霄飛車、滑水道、空中纜車) | 一般遊樂活動 (非機械遊樂活動) | 其他    | 回答人數 (加權後) | 回答人數 (未加權) |
|----------|-------------|-----------------------------|------------------|-------|------------|------------|
| 整體       |             | 37.83                       | 68.38            | 1.07  | 100        | 98         |
| *        |             |                             |                  |       |            |            |
| 性別       | 男           | 30.38                       | 77.96            | 0.00  | 52         | 51         |
|          | 女           | 45.70                       | 58.25            | 2.21  | 49         | 47         |
| #        |             | #                           | #                |       |            |            |
| 年齡       | 12歲~19歲     | 43.79                       | 56.21            | 0.00  | 7          | 7          |
|          | 20歲~29歲     | 54.45                       | 56.74            | 0.00  | 29         | 27         |
|          | 30歲~39歲     | 19.10                       | 80.90            | 0.00  | 30         | 29         |
|          | 40歲~49歲     | 38.06                       | 75.58            | 4.90  | 22         | 21         |
|          | 50歲~59歲     | 37.20                       | 62.80            | 0.00  | 11         | 12         |
|          | 60歲~69歲     | 69.56                       | 30.44            | 0.00  | 2          | 2          |
|          | 70歲以上       | --                          | --               | --    | 0          | 0          |
| #        |             | #                           | #                |       |            |            |
| 教育程度     | 國(初)中及以下    | 44.03                       | 55.97            | 0.00  | 2          | 2          |
|          | 高中、職        | 51.62                       | 48.38            | 0.00  | 19         | 19         |
|          | 大專及以上       | 34.26                       | 73.62            | 1.37  | 79         | 77         |
| 工作別      | 專技主管人員      | 23.65                       | 80.89            | 0.00  | 24         | 23         |
|          | 技術員/事務人員    | 23.41                       | 87.29            | 0.00  | 20         | 20         |
|          | 服務工作人員      | 42.81                       | 57.19            | 0.00  | 22         | 21         |
|          | 農林漁牧及體力工作者  | 42.32                       | 57.68            | 0.00  | 7          | 6          |
|          | 家管/退休/無業    | 65.66                       | 44.33            | 9.99  | 11         | 11         |
|          | 學生          | 48.55                       | 62.63            | 0.00  | 17         | 17         |
| 婚姻狀況     | 未婚          | 45.29                       | 61.79            | 0.00  | 45         | 44         |
|          | 已婚          | 31.65                       | 73.82            | 1.96  | 55         | 54         |
| #        |             | #                           | #                |       |            |            |
| 個人每月平均所得 | 無經常性收入或沒有收入 | 41.31                       | 74.36            | 5.62  | 19         | 19         |
|          | 未滿3萬元       | 52.48                       | 47.52            | 0.00  | 22         | 21         |
|          | 3萬元~未滿5萬元   | 28.92                       | 77.00            | 0.00  | 40         | 37         |
|          | 5萬元~未滿10萬元  | 33.01                       | 66.99            | 0.00  | 16         | 17         |
|          | 10萬元及以上     | 50.00                       | 72.02            | 0.00  | 4          | 4          |
| #        |             | #                           | #                |       |            |            |
| 居住地區     | 北部地區        | 29.53                       | 77.65            | 0.00  | 27         | 27         |
|          | 中部地區        | 52.24                       | 58.21            | 0.00  | 31         | 28         |
|          | 南部地區        | 32.56                       | 70.52            | 3.08  | 35         | 34         |
|          | 東部地區        | 50.00                       | 50.00            | 0.00  | 5          | 6          |
|          | 金馬地區        | 0.00                        | 100.00           | 0.00  | 2          | 2          |
| 國籍       | 本國          | 38.00                       | 68.23            | 1.08  | 100        | 97         |
|          | 外國          | 0.00                        | 100.00           | 0.00  | 0          | 1          |
| #        |             | #                           | #                |       |            |            |
| 調查月份     | 1月          | 54.91                       | 61.80            | 0.00  | 13         | 12         |
|          | 2月          | 71.91                       | 28.09            | 0.00  | 16         | 15         |
|          | 3月          | 42.17                       | 57.83            | 0.00  | 5          | 5          |
|          | 4月          | 10.57                       | 89.43            | 0.00  | 8          | 8          |
|          | 5月          | 0.00                        | 100.00           | 0.00  | 4          | 5          |
|          | 6月          | 72.02                       | 27.98            | 27.98 | 4          | 4          |
|          | 7月          | 41.39                       | 58.61            | 0.00  | 13         | 14         |
|          | 8月          | 25.60                       | 100.00           | 0.00  | 7          | 7          |
|          | 9月          | 12.30                       | 100.00           | 0.00  | 11         | 10         |
|          | 10月         | 0.00                        | 100.00           | 0.00  | 2          | 2          |
|          | 11月         | 17.54                       | 92.28            | 0.00  | 11         | 10         |
|          | 12月         | 48.47                       | 51.53            | 0.00  | 7          | 6          |
| *        |             | *                           | *                |       |            |            |
| 季節       | 春季          | 61.37                       | 44.67            | 0.00  | 36         | 33         |
|          | 夏季          | 17.11                       | 82.89            | 0.00  | 18         | 18         |
|          | 秋季          | 41.96                       | 65.26            | 4.59  | 23         | 25         |
|          | 冬季          | 13.61                       | 96.42            | 0.00  | 24         | 22         |

# 表示該人文變項組間期望值小於5的比例超過25%，因此，未做卡方檢定 (Chi-square Test)。

註1：本表已排除年齡/教育程度/工作別/婚姻狀況/個人每月平均所得/居住地區/回答不確定意見的受訪

註2：本表為複選情形，因此百分比加總超過100%

附表4-4-C1.5 山型國家風景區內喜歡的休閒活動項目(可複選)

Base：喜歡其他休閒活動的受訪者

|          |             | 泡溫泉、做SPA | 品嚐當地美食、茗茶、喝咖啡 | 觀光果(茶)園參觀活動 | 商圈徒步購物 | 其他   | 回答人數(加權後) | 回答人數(未加權) |
|----------|-------------|----------|---------------|-------------|--------|------|-----------|-----------|
| 整體       |             | 20.99    | 74.10         | 11.29       | 52.54  | 0.82 | 1,768     | 1,466     |
| *        |             |          |               |             |        |      |           |           |
| 性別       | 男           | 18.50    | 74.37         | 12.16       | 53.67  | 1.07 | 945       | 771       |
|          | 女           | 23.86    | 73.79         | 10.28       | 51.24  | 0.52 | 823       | 695       |
| * * * *  |             |          |               |             |        |      |           |           |
| 年齡       | 12歲~19歲     | 10.27    | 82.83         | 4.77        | 65.12  | 0.00 | 163       | 131       |
|          | 20歲~29歲     | 16.37    | 71.67         | 9.23        | 62.20  | 0.69 | 593       | 479       |
|          | 30歲~39歲     | 23.75    | 78.17         | 11.35       | 47.35  | 1.55 | 374       | 312       |
|          | 40歲~49歲     | 25.33    | 72.75         | 16.66       | 51.96  | 0.71 | 333       | 278       |
|          | 50歲~59歲     | 29.14    | 70.66         | 15.03       | 38.72  | 0.00 | 208       | 179       |
|          | 60歲~69歲     | 21.83    | 73.49         | 9.89        | 26.45  | 2.70 | 80        | 71        |
|          | 70歲以上       | 35.06    | 57.63         | 0.00        | 13.39  | 0.00 | 18        | 16        |
| * *      |             |          |               |             |        |      |           |           |
| 教育程度     | 國(初)中及以下    | 24.79    | 71.81         | 13.31       | 25.49  | 0.00 | 89        | 76        |
|          | 高中、職        | 19.49    | 70.24         | 11.57       | 57.46  | 0.77 | 447       | 367       |
|          | 大專及以上       | 21.26    | 75.67         | 11.04       | 52.71  | 0.89 | 1,232     | 1,023     |
| * * * *  |             |          |               |             |        |      |           |           |
| 工作別      | 專技主管人員      | 22.20    | 77.87         | 16.98       | 47.68  | 1.13 | 388       | 329       |
|          | 技術員/事務人員    | 23.28    | 76.03         | 10.58       | 56.10  | 1.03 | 367       | 299       |
|          | 服務工作人員      | 23.82    | 68.60         | 9.66        | 53.49  | 0.67 | 356       | 293       |
|          | 農林漁牧及體力工作者  | 20.77    | 64.43         | 23.36       | 29.78  | 4.62 | 61        | 52        |
|          | 家管/退休/無業    | 26.14    | 72.99         | 11.59       | 34.00  | 0.47 | 230       | 196       |
|          | 學生          | 11.50    | 75.82         | 5.34        | 68.58  | 0.00 | 367       | 297       |
| * * *    |             |          |               |             |        |      |           |           |
| 婚姻狀況     | 未婚          | 15.80    | 74.39         | 9.34        | 61.47  | 0.45 | 943       | 764       |
|          | 已婚          | 26.93    | 73.76         | 13.51       | 42.34  | 1.24 | 825       | 702       |
| * * *    |             |          |               |             |        |      |           |           |
| 個人每月平均所得 | 無經常性收入或沒有收入 | 16.12    | 75.98         | 6.84        | 56.06  | 0.21 | 503       | 415       |
|          | 未滿3萬元       | 19.45    | 73.44         | 10.63       | 50.73  | 1.35 | 359       | 292       |
|          | 3萬元~未滿5萬元   | 24.27    | 73.34         | 12.65       | 53.94  | 0.90 | 668       | 551       |
|          | 5萬元~未滿10萬元  | 23.83    | 72.67         | 18.74       | 44.69  | 1.25 | 199       | 173       |
|          | 10萬元及以上     | 27.35    | 76.19         | 13.46       | 39.84  | 0.00 | 39        | 35        |
| * # *    |             |          |               |             |        |      |           |           |
| 居住地區     | 北部地區        | 16.61    | 74.50         | 9.78        | 56.26  | 0.49 | 555       | 458       |
|          | 中部地區        | 20.06    | 76.40         | 9.81        | 62.35  | 0.17 | 770       | 612       |
|          | 南部地區        | 28.09    | 69.07         | 16.53       | 30.00  | 2.75 | 380       | 336       |
|          | 東部地區        | 29.72    | 70.93         | 18.33       | 31.73  | 0.00 | 35        | 34        |
|          | 金馬地區        | 30.25    | 100.00        | 0.00        | 39.50  | 0.00 | 4         | 3         |
|          | 國外地區        | 25.88    | 71.26         | 1.96        | 40.68  | 0.00 | 24        | 23        |
|          |             |          |               |             |        |      |           |           |
| 國籍       | 本國          | 20.94    | 74.19         | 11.44       | 52.72  | 0.83 | 1,741     | 1,440     |
|          | 外國          | 24.59    | 68.12         | 1.73        | 40.70  | 0.00 | 27        | 26        |
| * * * *  |             |          |               |             |        |      |           |           |
| 調查月份     | 1月          | 24.69    | 73.26         | 8.03        | 65.50  | 0.00 | 128       | 104       |
|          | 2月          | 23.58    | 82.15         | 9.93        | 59.37  | 0.00 | 327       | 276       |
|          | 3月          | 28.39    | 74.50         | 15.41       | 20.49  | 0.00 | 119       | 97        |
|          | 4月          | 31.10    | 51.98         | 34.52       | 50.19  | 0.00 | 139       | 111       |
|          | 5月          | 18.28    | 79.94         | 2.61        | 60.94  | 0.00 | 136       | 112       |
|          | 6月          | 10.49    | 86.16         | 6.97        | 68.25  | 0.00 | 150       | 119       |
|          | 7月          | 13.98    | 83.50         | 2.32        | 76.67  | 0.52 | 209       | 169       |
|          | 8月          | 16.88    | 71.12         | 0.88        | 56.95  | 1.46 | 96        | 82        |
|          | 9月          | 17.17    | 50.10         | 3.86        | 51.27  | 0.80 | 134       | 114       |
|          | 10月         | 20.77    | 68.43         | 32.06       | 27.70  | 0.75 | 143       | 118       |
|          | 11月         | 30.81    | 75.56         | 14.81       | 19.94  | 4.59 | 73        | 65        |
|          | 12月         | 21.30    | 75.31         | 7.89        | 29.76  | 5.63 | 115       | 99        |
| * * * *  |             |          |               |             |        |      |           |           |
| 季節       | 春季          | 23.37    | 78.77         | 9.09        | 54.76  | 1.14 | 569       | 479       |
|          | 夏季          | 25.85    | 68.44         | 17.72       | 44.94  | 0.00 | 394       | 320       |
|          | 秋季          | 13.44    | 81.76         | 3.55        | 69.72  | 0.55 | 455       | 370       |
|          | 冬季          | 21.48    | 62.89         | 17.67       | 35.12  | 1.57 | 349       | 297       |

\* 表示經卡方檢定(Chi-square Test)，該人文變項達到統計上顯著差異( $\alpha=0.05$ )。

# 表示該人文變項組間期望值小於5的比例超過25%，因此，未做卡方檢定 (Chi-square Test)。

註1：本表已排除年齡/教育程度/工作別/婚姻狀況/個人每月平均所得/居住地區/回答不確定意見的受訪者。

註2：本表為複選情形，因此百分比加總超過100%

附表4-4-C2.1 對山型國家風景區內服務人員之服務態度滿意度

Base:所有受訪者

|            |             | 非常滿意  | 還算滿意  | 不太滿意 | 非常不滿意 | 無此項或無此經驗 | 回答人數<br>(加權後) | 回答人數<br>(未加權) | 回答人數合<br>計百分比 |
|------------|-------------|-------|-------|------|-------|----------|---------------|---------------|---------------|
| 整體         |             | 23.47 | 57.96 | 0.49 | 0.07  | 18.01    | 4,250         | 3,842         | 100.00        |
| 性別 *       | 男           | 23.67 | 59.51 | 0.61 | 0.00  | 16.20    | 2,249         | 1,998         | 100.00        |
|            | 女           | 23.24 | 56.21 | 0.36 | 0.16  | 20.04    | 2,001         | 1,844         | 100.00        |
| 年齡 #       | 12歲~19歲     | 27.09 | 61.30 | 0.42 | 0.00  | 11.20    | 309           | 274           | 100.00        |
|            | 20歲~29歲     | 18.68 | 67.40 | 0.23 | 0.13  | 13.56    | 1,122         | 979           | 100.00        |
|            | 30歲~39歲     | 22.06 | 55.63 | 0.96 | 0.14  | 21.21    | 958           | 872           | 100.00        |
|            | 40歲~49歲     | 24.94 | 58.61 | 0.32 | 0.00  | 16.13    | 882           | 805           | 100.00        |
|            | 50歲~59歲     | 27.69 | 46.53 | 0.34 | 0.00  | 25.44    | 630           | 584           | 100.00        |
|            | 60歲~69歲     | 26.53 | 49.84 | 1.16 | 0.00  | 22.47    | 255           | 239           | 100.00        |
|            | 70歲以上       | 32.63 | 50.40 | 0.00 | 0.51  | 16.47    | 93            | 89            | 100.00        |
| 教育程度 #     | 國(初)中及以下    | 29.00 | 48.93 | 0.77 | 0.00  | 21.30    | 324           | 301           | 100.00        |
|            | 高中、職        | 23.50 | 59.36 | 0.40 | 0.00  | 16.74    | 996           | 883           | 100.00        |
|            | 大專及以上       | 22.84 | 58.48 | 0.50 | 0.11  | 18.07    | 2,929         | 2,658         | 100.00        |
| 工作別 #      | 專技主管人員      | 25.41 | 54.90 | 0.85 | 0.00  | 18.85    | 1,003         | 914           | 100.00        |
|            | 技術員/事務人員    | 22.47 | 60.11 | 0.35 | 0.00  | 17.07    | 769           | 690           | 100.00        |
|            | 服務工作人員      | 22.22 | 58.54 | 0.25 | 0.15  | 18.84    | 864           | 777           | 100.00        |
|            | 農林漁牧及體力工作者  | 26.97 | 41.69 | 0.73 | 0.00  | 30.61    | 192           | 174           | 100.00        |
|            | 家管/退休/無業    | 26.22 | 51.53 | 0.34 | 0.07  | 21.85    | 698           | 658           | 100.00        |
|            | 學生          | 19.73 | 69.75 | 0.54 | 0.19  | 9.78     | 723           | 629           | 100.00        |
| 婚姻狀況 *     | 未婚          | 20.27 | 65.47 | 0.27 | 0.07  | 13.91    | 1,892         | 1,667         | 100.00        |
|            | 已婚          | 26.03 | 51.92 | 0.67 | 0.07  | 21.30    | 2,357         | 2,175         | 100.00        |
| 個人每月平均所得 # | 無經常性收入或沒有收入 | 22.67 | 61.77 | 0.30 | 0.04  | 15.22    | 1,211         | 1,089         | 100.00        |
|            | 未滿3萬元       | 22.59 | 57.00 | 0.59 | 0.16  | 19.65    | 857           | 779           | 100.00        |
|            | 3萬元~未滿5萬元   | 22.02 | 59.56 | 0.49 | 0.09  | 17.85    | 1,510         | 1,340         | 100.00        |
|            | 5萬元~未滿10萬元  | 28.29 | 48.56 | 0.61 | 0.00  | 22.54    | 578           | 545           | 100.00        |
|            | 10萬元及以上     | 35.16 | 49.78 | 1.37 | 0.00  | 13.69    | 94            | 89            | 100.00        |
| 居住地區 #     | 北部地區        | 23.32 | 60.02 | 0.64 | 0.00  | 16.01    | 1,140         | 1,030         | 100.00        |
|            | 中部地區        | 21.64 | 64.70 | 0.15 | 0.08  | 13.44    | 1,624         | 1,324         | 100.00        |
|            | 南部地區        | 24.14 | 50.09 | 0.91 | 0.15  | 24.71    | 1,241         | 1,224         | 100.00        |
|            | 東部地區        | 29.30 | 41.47 | 0.00 | 0.00  | 29.23    | 173           | 195           | 100.00        |
|            | 金馬地區        | 38.62 | 54.49 | 0.00 | 0.00  | 6.88     | 16            | 13            | 100.00        |
|            | 國外地區        | 42.46 | 46.47 | 0.00 | 0.00  | 11.07    | 55            | 56            | 100.00        |
| 國籍 #       | 本國          | 23.22 | 58.11 | 0.50 | 0.08  | 18.09    | 4,184         | 3,775         | 100.00        |
|            | 外國          | 39.32 | 47.89 | 0.00 | 0.00  | 12.79    | 65            | 67            | 100.00        |
| 調查月份 #     | 1月          | 21.71 | 61.72 | 0.00 | 0.00  | 16.57    | 236           | 207           | 100.00        |
|            | 2月          | 28.07 | 61.53 | 0.49 | 0.00  | 9.92     | 659           | 603           | 100.00        |
|            | 3月          | 27.74 | 57.46 | 0.78 | 0.39  | 13.62    | 360           | 326           | 100.00        |
|            | 4月          | 31.22 | 51.02 | 0.00 | 0.00  | 17.76    | 451           | 386           | 100.00        |
|            | 5月          | 21.43 | 53.55 | 0.92 | 0.00  | 24.10    | 332           | 297           | 100.00        |
|            | 6月          | 15.90 | 61.11 | 0.00 | 0.00  | 22.99    | 286           | 257           | 100.00        |
|            | 7月          | 24.44 | 58.51 | 0.00 | 0.11  | 16.94    | 436           | 410           | 100.00        |
|            | 8月          | 15.79 | 67.58 | 0.16 | 0.00  | 16.46    | 292           | 272           | 100.00        |
|            | 9月          | 12.10 | 76.16 | 0.00 | 0.00  | 11.74    | 335           | 300           | 100.00        |
|            | 10月         | 30.07 | 57.32 | 2.30 | 0.00  | 10.31    | 278           | 250           | 100.00        |
|            | 11月         | 22.51 | 47.97 | 0.89 | 0.00  | 28.63    | 302           | 277           | 100.00        |
|            | 12月         | 20.81 | 39.00 | 0.84 | 0.46  | 38.89    | 281           | 257           | 100.00        |
| 季節 *       | 春季          | 25.06 | 56.18 | 0.47 | 0.11  | 18.18    | 1,177         | 1,067         | 100.00        |
|            | 夏季          | 27.28 | 53.78 | 0.51 | 0.12  | 18.30    | 1,143         | 1,009         | 100.00        |
|            | 秋季          | 19.55 | 61.85 | 0.05 | 0.05  | 18.51    | 1,014         | 939           | 100.00        |
|            | 冬季          | 20.99 | 61.14 | 0.99 | 0.00  | 16.87    | 915           | 827           | 100.00        |

\* 表示經卡方檢定(Chi-square Test)，該人文變項達到統計上顯著差異( $\alpha=0.05$ )。

# 表示該人文變項組間期望值小於5的比例超過25%，因此，未做卡方檢定(Chi-square Test)。

註：本表已排除年齡/教育程度/工作別/婚姻狀況/個人每月平均所得/居住地區/回答不確定意見的受訪者。

附表4-4-C2.2 對山型國家風景區內服務設施滿意度

Base:所有受訪者

|            |             | 非常滿意  | 還算滿意  | 不太滿意 | 非常不滿意 | 無此項或無此經驗 | 回答人數<br>(加權後) | 回答人數<br>(未加權) | 回答人數合計百分比 |
|------------|-------------|-------|-------|------|-------|----------|---------------|---------------|-----------|
| 整體         |             | 20.86 | 74.34 | 2.44 | 0.08  | 2.29     | 4,250         | 3,842         | 100.00    |
| 性別         | 男           | 21.20 | 74.57 | 2.26 | 0.05  | 1.93     | 2,249         | 1,998         | 100.00    |
|            | 女           | 20.48 | 74.08 | 2.64 | 0.11  | 2.69     | 2,001         | 1,844         | 100.00    |
| 年齡 #       | 12歲~19歲     | 26.17 | 72.07 | 0.42 | 0.00  | 1.34     | 309           | 274           | 100.00    |
|            | 20歲~29歲     | 17.71 | 79.30 | 0.70 | 0.00  | 2.29     | 1,122         | 979           | 100.00    |
|            | 30歲~39歲     | 20.01 | 73.97 | 3.40 | 0.14  | 2.49     | 958           | 872           | 100.00    |
|            | 40歲~49歲     | 20.16 | 73.85 | 3.41 | 0.00  | 2.57     | 882           | 805           | 100.00    |
|            | 50歲~59歲     | 23.91 | 69.00 | 3.91 | 0.31  | 2.87     | 630           | 584           | 100.00    |
|            | 60歲~69歲     | 23.78 | 72.75 | 2.59 | 0.00  | 0.88     | 255           | 239           | 100.00    |
|            | 70歲以上       | 27.88 | 71.10 | 0.51 | 0.00  | 0.51     | 93            | 89            | 100.00    |
| 教育程度       | 國(初)中及以下    | 25.40 | 71.48 | 1.32 | 0.26  | 1.53     | 324           | 301           | 100.00    |
|            | 高中、職        | 20.59 | 75.15 | 2.23 | 0.00  | 2.03     | 996           | 883           | 100.00    |
|            | 大專及以上       | 20.45 | 74.38 | 2.63 | 0.08  | 2.46     | 2,929         | 2,658         | 100.00    |
| 工作別 #      | 專技主管人員      | 22.00 | 71.32 | 3.86 | 0.24  | 2.58     | 1,003         | 914           | 100.00    |
|            | 技術員/事務人員    | 20.59 | 75.05 | 2.41 | 0.00  | 1.95     | 769           | 690           | 100.00    |
|            | 服務工作人員      | 18.82 | 76.15 | 2.13 | 0.10  | 2.80     | 864           | 777           | 100.00    |
|            | 農林漁牧及體力工作者  | 22.73 | 69.98 | 3.42 | 0.00  | 3.87     | 192           | 174           | 100.00    |
|            | 家管/退休/無業    | 22.32 | 72.99 | 2.55 | 0.00  | 2.14     | 698           | 658           | 100.00    |
|            | 學生          | 20.10 | 78.07 | 0.49 | 0.00  | 1.34     | 723           | 629           | 100.00    |
| 婚姻狀況 *     | 未婚          | 19.51 | 76.89 | 1.35 | 0.00  | 2.25     | 1,892         | 1,667         | 100.00    |
|            | 已婚          | 21.94 | 72.29 | 3.31 | 0.14  | 2.32     | 2,357         | 2,175         | 100.00    |
| 個人每月平均所得 # | 無經常性收入或沒有收入 | 20.94 | 75.94 | 1.57 | 0.00  | 1.55     | 1,211         | 1,089         | 100.00    |
|            | 未滿3萬元       | 20.19 | 75.20 | 1.96 | 0.00  | 2.65     | 857           | 779           | 100.00    |
|            | 3萬元~未滿5萬元   | 19.19 | 75.68 | 2.62 | 0.14  | 2.37     | 1,510         | 1,340         | 100.00    |
|            | 5萬元~未滿10萬元  | 24.66 | 68.48 | 3.64 | 0.19  | 3.04     | 578           | 545           | 100.00    |
|            | 10萬元及以上     | 29.41 | 60.54 | 7.67 | 0.00  | 2.38     | 94            | 89            | 100.00    |
| 居住地區 #     | 北部地區        | 20.51 | 75.20 | 1.83 | 0.21  | 2.26     | 1,140         | 1,030         | 100.00    |
|            | 中部地區        | 20.00 | 76.19 | 2.05 | 0.00  | 1.76     | 1,624         | 1,324         | 100.00    |
|            | 南部地區        | 21.11 | 72.30 | 3.63 | 0.00  | 2.97     | 1,241         | 1,224         | 100.00    |
|            | 東部地區        | 26.08 | 69.26 | 1.95 | 0.49  | 2.23     | 173           | 195           | 100.00    |
|            | 金馬地區        | 45.51 | 47.61 | 6.88 | 0.00  | 0.00     | 16            | 13            | 100.00    |
|            | 國外地區        | 24.30 | 71.78 | 0.00 | 0.00  | 3.92     | 55            | 56            | 100.00    |
| 國籍 #       | 本國          | 20.84 | 74.39 | 2.48 | 0.08  | 2.22     | 4,184         | 3,775         | 100.00    |
|            | 外國          | 21.96 | 71.28 | 0.00 | 0.00  | 6.76     | 65            | 67            | 100.00    |
| 調查月份 *     | 1月          | 17.65 | 78.79 | 3.10 | 0.00  | 0.46     | 236           | 207           | 100.00    |
|            | 2月          | 24.67 | 72.48 | 1.18 | 0.13  | 1.54     | 659           | 603           | 100.00    |
|            | 3月          | 25.25 | 71.45 | 1.32 | 0.36  | 1.63     | 360           | 326           | 100.00    |
|            | 4月          | 27.78 | 69.06 | 1.43 | 0.00  | 1.74     | 451           | 386           | 100.00    |
|            | 5月          | 19.42 | 74.06 | 3.99 | 0.00  | 2.53     | 332           | 297           | 100.00    |
|            | 6月          | 11.06 | 84.89 | 1.21 | 0.00  | 2.83     | 286           | 257           | 100.00    |
|            | 7月          | 25.19 | 71.51 | 1.78 | 0.00  | 1.52     | 436           | 410           | 100.00    |
|            | 8月          | 14.53 | 79.86 | 2.90 | 0.00  | 2.70     | 292           | 272           | 100.00    |
|            | 9月          | 11.69 | 84.30 | 1.66 | 0.00  | 2.35     | 335           | 300           | 100.00    |
|            | 10月         | 23.16 | 69.74 | 5.09 | 0.00  | 2.01     | 278           | 250           | 100.00    |
|            | 11月         | 21.09 | 71.35 | 2.09 | 0.36  | 5.12     | 302           | 277           | 100.00    |
|            | 12月         | 17.79 | 71.31 | 6.51 | 0.00  | 4.38     | 281           | 257           | 100.00    |
| 季節 *       | 春季          | 21.62 | 73.47 | 2.84 | 0.07  | 2.00     | 1,177         | 1,067         | 100.00    |
|            | 夏季          | 24.55 | 71.26 | 2.14 | 0.11  | 1.93     | 1,143         | 1,009         | 100.00    |
|            | 秋季          | 18.14 | 77.68 | 1.94 | 0.00  | 2.23     | 1,014         | 939           | 100.00    |
|            | 冬季          | 18.27 | 75.61 | 2.84 | 0.12  | 3.16     | 915           | 827           | 100.00    |

\* 表示經卡方檢定(Chi-square Test)，該人文變項達到統計上顯著差異( $\alpha=0.05$ )。

# 表示該人文變項組間期望值小於5的比例超過25%，因此，未做卡方檢定 (Chi-square Test)。

註：本表已排除年齡/教育程度/工作別/婚姻狀況/個人每月平均所得/居住地區/回答不確定意見的受訪者。



附表4-4-C2.3 對山型國家風景區內空間設計滿意度

Base:所有受訪者

|            |             | 非常滿意  | 還算滿意  | 不太滿意 | 非常不滿意 | 無此項或無此經驗 | 回答人數<br>(加權後) | 回答人數<br>(未加權) | 回答人數合<br>計百分比 |
|------------|-------------|-------|-------|------|-------|----------|---------------|---------------|---------------|
| 整體         |             | 24.03 | 72.68 | 2.80 | 0.02  | 0.47     | 4,250         | 3,842         | 100.00        |
| 性別         | 男           | 23.87 | 73.07 | 2.59 | 0.00  | 0.47     | 2,249         | 1,998         | 100.00        |
|            | 女           | 24.21 | 72.23 | 3.05 | 0.04  | 0.47     | 2,001         | 1,844         | 100.00        |
| 年齡 #       | 12歲~19歲     | 29.48 | 68.81 | 1.29 | 0.00  | 0.42     | 309           | 274           | 100.00        |
|            | 20歲~29歲     | 24.33 | 73.18 | 2.37 | 0.00  | 0.12     | 1,122         | 979           | 100.00        |
|            | 30歲~39歲     | 22.50 | 73.48 | 3.54 | 0.00  | 0.48     | 958           | 872           | 100.00        |
|            | 40歲~49歲     | 23.00 | 74.08 | 2.34 | 0.00  | 0.58     | 882           | 805           | 100.00        |
|            | 50歲~59歲     | 23.70 | 72.42 | 3.09 | 0.13  | 0.66     | 630           | 584           | 100.00        |
|            | 60歲~69歲     | 24.27 | 71.46 | 3.34 | 0.00  | 0.93     | 255           | 239           | 100.00        |
|            | 70歲以上       | 29.42 | 62.92 | 6.50 | 0.00  | 1.16     | 93            | 89            | 100.00        |
| 教育程度 #     | 國(初)中及以下    | 26.96 | 69.39 | 2.73 | 0.26  | 0.66     | 324           | 301           | 100.00        |
|            | 高中、職        | 24.56 | 72.12 | 2.74 | 0.00  | 0.58     | 996           | 883           | 100.00        |
|            | 大專及以上       | 23.53 | 73.23 | 2.84 | 0.00  | 0.41     | 2,929         | 2,658         | 100.00        |
| 工作別 #      | 專技主管人員      | 24.34 | 71.07 | 3.92 | 0.00  | 0.67     | 1,003         | 914           | 100.00        |
|            | 技術員/事務人員    | 22.58 | 75.00 | 2.08 | 0.00  | 0.34     | 769           | 690           | 100.00        |
|            | 服務工作人員      | 21.41 | 75.81 | 2.28 | 0.10  | 0.40     | 864           | 777           | 100.00        |
|            | 農林漁牧及體力工作者  | 27.79 | 69.68 | 1.85 | 0.00  | 0.67     | 192           | 174           | 100.00        |
|            | 家管/退休/無業    | 23.95 | 71.16 | 4.30 | 0.00  | 0.58     | 698           | 658           | 100.00        |
|            | 學生          | 27.35 | 70.94 | 1.47 | 0.00  | 0.24     | 723           | 629           | 100.00        |
| 婚姻狀況 *     | 未婚          | 24.14 | 73.51 | 2.10 | 0.00  | 0.25     | 1,892         | 1,667         | 100.00        |
|            | 已婚          | 23.95 | 72.00 | 3.37 | 0.04  | 0.64     | 2,357         | 2,175         | 100.00        |
| 個人每月平均所得 # | 無經常性收入或沒有收入 | 24.83 | 71.90 | 2.89 | 0.00  | 0.39     | 1,211         | 1,089         | 100.00        |
|            | 未滿3萬元       | 24.89 | 72.49 | 2.50 | 0.00  | 0.13     | 857           | 779           | 100.00        |
|            | 3萬元~未滿5萬元   | 21.60 | 75.11 | 2.93 | 0.06  | 0.30     | 1,510         | 1,340         | 100.00        |
|            | 5萬元~未滿10萬元  | 27.36 | 69.17 | 2.18 | 0.00  | 1.29     | 578           | 545           | 100.00        |
|            | 10萬元及以上     | 24.61 | 66.86 | 6.26 | 0.00  | 2.27     | 94            | 89            | 100.00        |
| 居住地區 #     | 北部地區        | 21.93 | 74.43 | 3.01 | 0.00  | 0.62     | 1,140         | 1,030         | 100.00        |
|            | 中部地區        | 24.59 | 72.01 | 2.88 | 0.00  | 0.52     | 1,624         | 1,324         | 100.00        |
|            | 南部地區        | 24.11 | 72.71 | 3.00 | 0.00  | 0.17     | 1,241         | 1,224         | 100.00        |
|            | 東部地區        | 27.07 | 71.96 | 0.00 | 0.49  | 0.49     | 173           | 195           | 100.00        |
|            | 金馬地區        | 52.39 | 47.61 | 0.00 | 0.00  | 0.00     | 16            | 13            | 100.00        |
|            | 國外地區        | 31.59 | 64.49 | 1.53 | 0.00  | 2.39     | 55            | 56            | 100.00        |
| 國籍 #       | 本國          | 23.98 | 72.76 | 2.83 | 0.02  | 0.41     | 4,184         | 3,775         | 100.00        |
|            | 外國          | 27.40 | 67.14 | 1.30 | 0.00  | 4.16     | 65            | 67            | 100.00        |
| 調查月份 #     | 1月          | 18.49 | 76.18 | 4.88 | 0.00  | 0.46     | 236           | 207           | 100.00        |
|            | 2月          | 23.69 | 74.29 | 1.37 | 0.13  | 0.52     | 659           | 603           | 100.00        |
|            | 3月          | 26.58 | 68.71 | 4.29 | 0.00  | 0.43     | 360           | 326           | 100.00        |
|            | 4月          | 30.14 | 68.82 | 0.85 | 0.00  | 0.19     | 451           | 386           | 100.00        |
|            | 5月          | 17.62 | 76.44 | 4.90 | 0.00  | 1.03     | 332           | 297           | 100.00        |
|            | 6月          | 12.83 | 82.56 | 3.03 | 0.00  | 1.58     | 286           | 257           | 100.00        |
|            | 7月          | 34.49 | 63.76 | 1.50 | 0.00  | 0.25     | 436           | 410           | 100.00        |
|            | 8月          | 23.42 | 74.54 | 2.04 | 0.00  | 0.00     | 292           | 272           | 100.00        |
|            | 9月          | 22.00 | 76.91 | 1.09 | 0.00  | 0.00     | 335           | 300           | 100.00        |
|            | 10月         | 24.61 | 71.57 | 3.64 | 0.00  | 0.17     | 278           | 250           | 100.00        |
|            | 11月         | 24.49 | 69.80 | 4.97 | 0.00  | 0.75     | 302           | 277           | 100.00        |
|            | 12月         | 21.13 | 73.75 | 4.67 | 0.00  | 0.46     | 281           | 257           | 100.00        |
| 季節         | 春季          | 22.03 | 74.54 | 2.86 | 0.07  | 0.49     | 1,177         | 1,067         | 100.00        |
|            | 夏季          | 25.38 | 71.00 | 3.11 | 0.00  | 0.51     | 1,143         | 1,009         | 100.00        |
|            | 秋季          | 25.20 | 72.16 | 2.08 | 0.00  | 0.55     | 1,014         | 939           | 100.00        |
|            | 冬季          | 23.61 | 72.95 | 3.14 | 0.00  | 0.30     | 915           | 827           | 100.00        |

\* 表示經卡方檢定(Chi-square Test)，該人文變項達到統計上顯著差異( $\alpha=0.05$ )。

# 表示該人文變項組間期望值小於5的比例超過25%，因此，未做卡方檢定 (Chi-square Test)。

註：本表已排除年齡/教育程度/工作別/婚姻狀況/個人每月平均所得/居住地區/回答不確定意見的受訪者。

附表4-4-C2.4 對山型國家風景區內引導指標或動線安排滿意度

Base:所有受訪者

|            |             | 非常滿意  | 還算滿意  | 不太滿意  | 非常不滿意 | 無此項或無此經驗 | 回答人數<br>(加權後) | 回答人數<br>(未加權) | 回答人數合計百分比 |
|------------|-------------|-------|-------|-------|-------|----------|---------------|---------------|-----------|
| 整體         |             | 24.56 | 68.00 | 5.76  | 0.36  | 1.33     | 4,250         | 3,842         | 100.00    |
| 性別         | 男           | 25.16 | 67.87 | 5.57  | 0.32  | 1.08     | 2,249         | 1,998         | 100.00    |
|            | 女           | 23.87 | 68.14 | 5.97  | 0.40  | 1.61     | 2,001         | 1,844         | 100.00    |
| 年齡 #       | 12歲~19歲     | 29.71 | 63.90 | 4.02  | 0.62  | 1.76     | 309           | 274           | 100.00    |
|            | 20歲~29歲     | 27.85 | 67.12 | 4.04  | 0.20  | 0.79     | 1,122         | 979           | 100.00    |
|            | 30歲~39歲     | 20.28 | 69.85 | 7.74  | 0.62  | 1.51     | 958           | 872           | 100.00    |
|            | 40歲~49歲     | 25.19 | 66.17 | 7.11  | 0.27  | 1.26     | 882           | 805           | 100.00    |
|            | 50歲~59歲     | 21.15 | 71.41 | 5.40  | 0.43  | 1.61     | 630           | 584           | 100.00    |
|            | 60歲~69歲     | 25.35 | 67.08 | 5.08  | 0.00  | 2.49     | 255           | 239           | 100.00    |
|            | 70歲以上       | 26.71 | 69.99 | 3.29  | 0.00  | 0.00     | 93            | 89            | 100.00    |
| 教育程度       | 國(初)中及以下    | 26.38 | 68.17 | 3.39  | 0.00  | 2.06     | 324           | 301           | 100.00    |
|            | 高中、職        | 26.38 | 67.16 | 5.42  | 0.13  | 0.91     | 996           | 883           | 100.00    |
|            | 大專及以上       | 23.74 | 68.27 | 6.13  | 0.47  | 1.39     | 2,929         | 2,658         | 100.00    |
| 工作別 *      | 專技主管人員      | 22.65 | 68.70 | 7.49  | 0.60  | 0.56     | 1,003         | 914           | 100.00    |
|            | 技術員/事務人員    | 21.71 | 71.15 | 5.32  | 0.25  | 1.57     | 769           | 690           | 100.00    |
|            | 服務工作人員      | 22.85 | 69.74 | 5.94  | 0.30  | 1.18     | 864           | 777           | 100.00    |
|            | 農林漁牧及體力工作者  | 28.52 | 65.45 | 4.55  | 0.00  | 1.48     | 192           | 174           | 100.00    |
|            | 家管/退休/無業    | 23.70 | 67.60 | 6.12  | 0.19  | 2.40     | 698           | 658           | 100.00    |
|            | 學生          | 32.05 | 62.68 | 3.58  | 0.46  | 1.24     | 723           | 629           | 100.00    |
| 婚姻狀況 *     | 未婚          | 27.09 | 66.89 | 4.51  | 0.35  | 1.17     | 1,892         | 1,667         | 100.00    |
|            | 已婚          | 22.52 | 68.90 | 6.76  | 0.37  | 1.46     | 2,357         | 2,175         | 100.00    |
| 個人每月平均所得 * | 無經常性收入或沒有收入 | 28.41 | 64.64 | 4.87  | 0.29  | 1.79     | 1,211         | 1,089         | 100.00    |
|            | 未滿3萬元       | 22.62 | 70.28 | 5.47  | 0.38  | 1.25     | 857           | 779           | 100.00    |
|            | 3萬元~未滿5萬元   | 23.31 | 69.84 | 5.27  | 0.21  | 1.36     | 1,510         | 1,340         | 100.00    |
|            | 5萬元~未滿10萬元  | 22.59 | 68.87 | 7.46  | 0.47  | 0.61     | 578           | 545           | 100.00    |
|            | 10萬元及以上     | 24.63 | 55.58 | 17.16 | 2.63  | 0.00     | 94            | 89            | 100.00    |
| 居住地區 #     | 北部地區        | 22.25 | 70.17 | 6.58  | 0.52  | 0.49     | 1,140         | 1,030         | 100.00    |
|            | 中部地區        | 27.93 | 65.87 | 4.19  | 0.23  | 1.78     | 1,624         | 1,324         | 100.00    |
|            | 南部地區        | 21.80 | 68.71 | 7.57  | 0.44  | 1.49     | 1,241         | 1,224         | 100.00    |
|            | 東部地區        | 26.92 | 70.11 | 1.47  | 0.00  | 1.51     | 173           | 195           | 100.00    |
|            | 金馬地區        | 20.65 | 70.36 | 8.99  | 0.00  | 0.00     | 16            | 13            | 100.00    |
|            | 國外地區        | 28.78 | 62.64 | 6.88  | 0.00  | 1.71     | 55            | 56            | 100.00    |
| 國籍 #       | 本國          | 24.48 | 68.07 | 5.76  | 0.36  | 1.33     | 4,184         | 3,775         | 100.00    |
|            | 外國          | 29.19 | 63.56 | 5.81  | 0.00  | 1.44     | 65            | 67            | 100.00    |
| 調查月份 #     | 1月          | 24.29 | 66.99 | 6.26  | 1.36  | 1.09     | 236           | 207           | 100.00    |
|            | 2月          | 22.69 | 72.12 | 3.90  | 0.57  | 0.72     | 659           | 603           | 100.00    |
|            | 3月          | 27.83 | 64.47 | 6.40  | 0.30  | 1.01     | 360           | 326           | 100.00    |
|            | 4月          | 30.14 | 63.94 | 3.81  | 0.00  | 2.11     | 451           | 386           | 100.00    |
|            | 5月          | 17.49 | 69.97 | 10.02 | 0.78  | 1.73     | 332           | 297           | 100.00    |
|            | 6月          | 11.31 | 80.78 | 6.34  | 0.00  | 1.57     | 286           | 257           | 100.00    |
|            | 7月          | 26.85 | 66.46 | 5.46  | 0.19  | 1.04     | 436           | 410           | 100.00    |
|            | 8月          | 29.33 | 65.09 | 4.43  | 0.00  | 1.14     | 292           | 272           | 100.00    |
|            | 9月          | 33.52 | 62.23 | 3.41  | 0.42  | 0.42     | 335           | 300           | 100.00    |
|            | 10月         | 25.28 | 66.12 | 8.04  | 0.00  | 0.56     | 278           | 250           | 100.00    |
|            | 11月         | 22.76 | 66.88 | 7.02  | 0.28  | 3.06     | 302           | 277           | 100.00    |
|            | 12月         | 19.81 | 70.27 | 7.40  | 0.50  | 2.02     | 281           | 257           | 100.00    |
| 季節         | 春季          | 22.33 | 70.65 | 5.21  | 0.71  | 1.10     | 1,177         | 1,067         | 100.00    |
|            | 夏季          | 25.74 | 65.86 | 6.43  | 0.32  | 1.65     | 1,143         | 1,009         | 100.00    |
|            | 秋季          | 23.18 | 70.10 | 5.41  | 0.08  | 1.22     | 1,014         | 939           | 100.00    |
|            | 冬季          | 27.47 | 64.94 | 6.01  | 0.25  | 1.33     | 915           | 827           | 100.00    |

\* 表示經卡方檢定(Chi-square Test)，該人文變項達到統計上顯著差異( $\alpha=0.05$ )。

# 表示該人文變項組間期望值小於5的比例超過25%，因此，未做卡方檢定(Chi-square Test)。

註：本表已排除年齡/教育程度/工作別/婚姻狀況/個人每月平均所得/居住地區/回答不確定意見的受訪者。

附表4-4-C2.5 對山型國家風景區內環境美化綠化滿意度

Base:所有受訪者

|            |             | 非常滿意  | 還算滿意  | 不太滿意 | 非常不滿意 | 無此項或無此經驗 | 回答人數<br>(加權後) | 回答人數<br>(未加權) | 回答人數合<br>計百分比 |
|------------|-------------|-------|-------|------|-------|----------|---------------|---------------|---------------|
| 整體         |             | 34.23 | 63.62 | 1.95 | 0.03  | 0.17     | 4,250         | 3,842         | 100.00        |
| 性別 #       | 男           | 34.80 | 63.58 | 1.41 | 0.06  | 0.14     | 2,249         | 1,998         | 100.00        |
|            | 女           | 33.58 | 63.67 | 2.55 | 0.00  | 0.19     | 2,001         | 1,844         | 100.00        |
| 年齡 #       | 12歲~19歲     | 37.71 | 61.17 | 1.11 | 0.00  | 0.00     | 309           | 274           | 100.00        |
|            | 20歲~29歲     | 37.82 | 60.94 | 0.97 | 0.00  | 0.27     | 1,122         | 979           | 100.00        |
|            | 30歲~39歲     | 30.92 | 67.36 | 1.58 | 0.00  | 0.14     | 958           | 872           | 100.00        |
|            | 40歲~49歲     | 34.46 | 63.57 | 1.97 | 0.00  | 0.00     | 882           | 805           | 100.00        |
|            | 50歲~59歲     | 30.85 | 64.72 | 4.21 | 0.00  | 0.22     | 630           | 584           | 100.00        |
|            | 60歲~69歲     | 32.88 | 63.61 | 2.49 | 0.51  | 0.51     | 255           | 239           | 100.00        |
|            | 70歲以上       | 37.95 | 58.76 | 3.29 | 0.00  | 0.00     | 93            | 89            | 100.00        |
| 教育程度 #     | 國(初)中及以下    | 32.65 | 63.03 | 3.52 | 0.40  | 0.40     | 324           | 301           | 100.00        |
|            | 高中、職        | 37.07 | 60.80 | 2.00 | 0.00  | 0.13     | 996           | 883           | 100.00        |
|            | 大專及以上       | 33.44 | 64.65 | 1.76 | 0.00  | 0.15     | 2,929         | 2,658         | 100.00        |
| 工作別 #      | 專技主管人員      | 31.30 | 66.41 | 2.16 | 0.00  | 0.13     | 1,003         | 914           | 100.00        |
|            | 技術員/事務人員    | 31.60 | 66.10 | 2.13 | 0.00  | 0.17     | 769           | 690           | 100.00        |
|            | 服務工作人員      | 35.54 | 62.63 | 1.53 | 0.15  | 0.15     | 864           | 777           | 100.00        |
|            | 農林漁牧及體力工作者  | 35.97 | 61.68 | 2.35 | 0.00  | 0.00     | 192           | 174           | 100.00        |
|            | 家管/退休/無業    | 31.38 | 65.17 | 3.06 | 0.00  | 0.39     | 698           | 658           | 100.00        |
|            | 學生          | 41.82 | 57.33 | 0.79 | 0.00  | 0.07     | 723           | 629           | 100.00        |
| 婚姻狀況 #     | 未婚          | 37.29 | 61.54 | 1.01 | 0.00  | 0.16     | 1,892         | 1,667         | 100.00        |
|            | 已婚          | 31.77 | 65.30 | 2.71 | 0.05  | 0.17     | 2,357         | 2,175         | 100.00        |
| 個人每月平均所得 # | 無經常性收入或沒有收入 | 37.80 | 60.23 | 1.75 | 0.00  | 0.22     | 1,211         | 1,089         | 100.00        |
|            | 未滿3萬元       | 32.96 | 64.03 | 2.65 | 0.15  | 0.21     | 857           | 779           | 100.00        |
|            | 3萬元~未滿5萬元   | 33.05 | 65.61 | 1.26 | 0.00  | 0.09     | 1,510         | 1,340         | 100.00        |
|            | 5萬元~未滿10萬元  | 31.77 | 64.73 | 3.28 | 0.00  | 0.22     | 578           | 545           | 100.00        |
|            | 10萬元及以上     | 33.86 | 65.00 | 1.14 | 0.00  | 0.00     | 94            | 89            | 100.00        |
| 居住地區 #     | 北部地區        | 31.90 | 66.67 | 1.32 | 0.00  | 0.11     | 1,140         | 1,030         | 100.00        |
|            | 中部地區        | 37.06 | 60.07 | 2.54 | 0.08  | 0.25     | 1,624         | 1,324         | 100.00        |
|            | 南部地區        | 32.08 | 65.94 | 1.94 | 0.00  | 0.04     | 1,241         | 1,224         | 100.00        |
|            | 東部地區        | 34.59 | 63.95 | 1.47 | 0.00  | 0.00     | 173           | 195           | 100.00        |
|            | 金馬地區        | 59.27 | 40.73 | 0.00 | 0.00  | 0.00     | 16            | 13            | 100.00        |
|            | 國外地區        | 38.91 | 58.75 | 0.00 | 0.00  | 2.34     | 55            | 56            | 100.00        |
| 國籍 #       | 本國          | 34.19 | 63.67 | 1.98 | 0.03  | 0.13     | 4,184         | 3,775         | 100.00        |
|            | 外國          | 36.89 | 60.41 | 0.00 | 0.00  | 2.70     | 65            | 67            | 100.00        |
| 調查月份 #     | 1月          | 25.72 | 72.73 | 1.55 | 0.00  | 0.00     | 236           | 207           | 100.00        |
|            | 2月          | 26.69 | 70.58 | 2.33 | 0.20  | 0.20     | 659           | 603           | 100.00        |
|            | 3月          | 34.71 | 63.20 | 2.09 | 0.00  | 0.00     | 360           | 326           | 100.00        |
|            | 4月          | 36.81 | 60.79 | 2.41 | 0.00  | 0.00     | 451           | 386           | 100.00        |
|            | 5月          | 27.02 | 70.18 | 2.80 | 0.00  | 0.00     | 332           | 297           | 100.00        |
|            | 6月          | 19.83 | 79.09 | 0.92 | 0.00  | 0.16     | 286           | 257           | 100.00        |
|            | 7月          | 37.47 | 61.88 | 0.65 | 0.00  | 0.00     | 436           | 410           | 100.00        |
|            | 8月          | 37.14 | 60.50 | 1.87 | 0.00  | 0.48     | 292           | 272           | 100.00        |
|            | 9月          | 51.25 | 48.11 | 0.64 | 0.00  | 0.00     | 335           | 300           | 100.00        |
|            | 10月         | 45.33 | 53.18 | 1.02 | 0.00  | 0.47     | 278           | 250           | 100.00        |
|            | 11月         | 34.15 | 61.85 | 4.00 | 0.00  | 0.00     | 302           | 277           | 100.00        |
|            | 12月         | 38.21 | 57.96 | 2.91 | 0.00  | 0.92     | 281           | 257           | 100.00        |
| 季節 #       | 春季          | 29.25 | 68.00 | 2.31 | 0.11  | 0.33     | 1,177         | 1,067         | 100.00        |
|            | 夏季          | 33.30 | 64.27 | 2.42 | 0.00  | 0.00     | 1,143         | 1,009         | 100.00        |
|            | 秋季          | 32.40 | 66.34 | 1.08 | 0.00  | 0.19     | 1,014         | 939           | 100.00        |
|            | 冬季          | 43.82 | 54.18 | 1.86 | 0.00  | 0.14     | 915           | 827           | 100.00        |

\* 表示經卡方檢定(Chi-square Test)，該人文變項達到統計上顯著差異( $\alpha=0.05$ )。

# 表示該人文變項組間期望值小於5的比例超過25%，因此，未做卡方檢定 (Chi-square Test)。

註：本表已排除年齡/教育程度/工作別/婚姻狀況/個人每月平均所得/居住地區/回答不確定意見的受訪者。

附表4-4-C2.6 對山型國家風景區內環境整潔滿意度

Base:所有受訪者

|            |             | 非常滿意  | 還算滿意  | 不太滿意 | 非常不滿意 | 無此項或無此經驗 | 回答人數<br>(加權後) | 回答人數<br>(未加權) | 回答人數合<br>計百分比 |
|------------|-------------|-------|-------|------|-------|----------|---------------|---------------|---------------|
| 整體         |             | 31.21 | 66.46 | 2.16 | 0.10  | 0.06     | 4,250         | 3,842         | 100.00        |
| 性別 #       | 男           | 32.73 | 65.10 | 2.11 | 0.05  | 0.00     | 2,249         | 1,998         | 100.00        |
|            | 女           | 29.49 | 67.99 | 2.22 | 0.16  | 0.13     | 2,001         | 1,844         | 100.00        |
| 年齡 #       | 12歲~19歲     | 27.58 | 69.06 | 3.36 | 0.00  | 0.00     | 309           | 274           | 100.00        |
|            | 20歲~29歲     | 34.91 | 63.91 | 0.86 | 0.19  | 0.13     | 1,122         | 979           | 100.00        |
|            | 30歲~39歲     | 28.13 | 69.79 | 1.72 | 0.22  | 0.14     | 958           | 872           | 100.00        |
|            | 40歲~49歲     | 31.58 | 65.22 | 3.20 | 0.00  | 0.00     | 882           | 805           | 100.00        |
|            | 50歲~59歲     | 28.34 | 69.17 | 2.50 | 0.00  | 0.00     | 630           | 584           | 100.00        |
|            | 60歲~69歲     | 33.72 | 61.77 | 4.51 | 0.00  | 0.00     | 255           | 239           | 100.00        |
|            | 70歲以上       | 39.18 | 60.82 | 0.00 | 0.00  | 0.00     | 93            | 89            | 100.00        |
| 教育程度 #     | 國(初)中及以下    | 29.43 | 67.48 | 3.09 | 0.00  | 0.00     | 324           | 301           | 100.00        |
|            | 高中、職        | 33.06 | 63.91 | 2.91 | 0.00  | 0.13     | 996           | 883           | 100.00        |
|            | 大專及以上       | 30.77 | 67.22 | 1.81 | 0.15  | 0.05     | 2,929         | 2,658         | 100.00        |
| 工作別 #      | 專技主管人員      | 28.40 | 69.52 | 1.95 | 0.13  | 0.00     | 1,003         | 914           | 100.00        |
|            | 技術員/事務人員    | 29.12 | 68.54 | 2.06 | 0.11  | 0.17     | 769           | 690           | 100.00        |
|            | 服務工作人員      | 32.92 | 65.09 | 1.87 | 0.12  | 0.00     | 864           | 777           | 100.00        |
|            | 農林漁牧及體力工作者  | 32.74 | 64.63 | 2.64 | 0.00  | 0.00     | 192           | 174           | 100.00        |
|            | 家管/退休/無業    | 30.56 | 66.65 | 2.79 | 0.00  | 0.00     | 698           | 658           | 100.00        |
|            | 學生          | 35.50 | 61.96 | 2.20 | 0.15  | 0.19     | 723           | 629           | 100.00        |
| 婚姻狀況 #     | 未婚          | 32.85 | 65.38 | 1.52 | 0.11  | 0.14     | 1,892         | 1,667         | 100.00        |
|            | 已婚          | 29.89 | 67.33 | 2.69 | 0.09  | 0.00     | 2,357         | 2,175         | 100.00        |
| 個人每月平均所得 # | 無經常性收入或沒有收入 | 34.15 | 63.38 | 2.39 | 0.09  | 0.00     | 1,211         | 1,089         | 100.00        |
|            | 未滿3萬元       | 30.18 | 67.22 | 2.30 | 0.13  | 0.16     | 857           | 779           | 100.00        |
|            | 3萬元~未滿5萬元   | 28.92 | 69.00 | 1.85 | 0.14  | 0.09     | 1,510         | 1,340         | 100.00        |
|            | 5萬元~未滿10萬元  | 31.99 | 65.74 | 2.27 | 0.00  | 0.00     | 578           | 545           | 100.00        |
|            | 10萬元及以上     | 34.61 | 63.01 | 2.38 | 0.00  | 0.00     | 94            | 89            | 100.00        |
| 居住地區 #     | 北部地區        | 29.26 | 68.02 | 2.43 | 0.28  | 0.00     | 1,140         | 1,030         | 100.00        |
|            | 中部地區        | 33.79 | 64.58 | 1.54 | 0.00  | 0.08     | 1,624         | 1,324         | 100.00        |
|            | 南部地區        | 29.47 | 67.31 | 3.02 | 0.09  | 0.11     | 1,241         | 1,224         | 100.00        |
|            | 東部地區        | 28.75 | 70.27 | 0.98 | 0.00  | 0.00     | 173           | 195           | 100.00        |
|            | 金馬地區        | 52.39 | 47.61 | 0.00 | 0.00  | 0.00     | 16            | 13            | 100.00        |
|            | 國外地區        | 36.11 | 63.89 | 0.00 | 0.00  | 0.00     | 55            | 56            | 100.00        |
| 國籍 #       | 本國          | 31.18 | 66.46 | 2.20 | 0.10  | 0.06     | 4,184         | 3,775         | 100.00        |
|            | 外國          | 33.23 | 66.77 | 0.00 | 0.00  | 0.00     | 65            | 67            | 100.00        |
| 調查月份 #     | 1月          | 21.76 | 77.15 | 1.09 | 0.00  | 0.00     | 236           | 207           | 100.00        |
|            | 2月          | 25.40 | 72.93 | 1.31 | 0.16  | 0.20     | 659           | 603           | 100.00        |
|            | 3月          | 30.42 | 66.05 | 2.78 | 0.36  | 0.39     | 360           | 326           | 100.00        |
|            | 4月          | 33.17 | 64.72 | 2.11 | 0.00  | 0.00     | 451           | 386           | 100.00        |
|            | 5月          | 25.03 | 70.74 | 4.23 | 0.00  | 0.00     | 332           | 297           | 100.00        |
|            | 6月          | 17.39 | 80.50 | 2.11 | 0.00  | 0.00     | 286           | 257           | 100.00        |
|            | 7月          | 34.49 | 63.85 | 1.46 | 0.19  | 0.00     | 436           | 410           | 100.00        |
|            | 8月          | 31.88 | 66.59 | 1.53 | 0.00  | 0.00     | 292           | 272           | 100.00        |
|            | 9月          | 52.68 | 46.54 | 0.78 | 0.00  | 0.00     | 335           | 300           | 100.00        |
|            | 10月         | 41.46 | 53.93 | 4.23 | 0.39  | 0.00     | 278           | 250           | 100.00        |
|            | 11月         | 27.09 | 69.81 | 3.10 | 0.00  | 0.00     | 302           | 277           | 100.00        |
|            | 12月         | 34.82 | 62.84 | 2.34 | 0.00  | 0.00     | 281           | 257           | 100.00        |
| 季節 #       | 春季          | 26.92 | 71.37 | 1.52 | 0.09  | 0.11     | 1,177         | 1,067         | 100.00        |
|            | 夏季          | 29.94 | 66.88 | 2.94 | 0.11  | 0.12     | 1,143         | 1,009         | 100.00        |
|            | 秋季          | 28.92 | 69.33 | 1.66 | 0.08  | 0.00     | 1,014         | 939           | 100.00        |
|            | 冬季          | 40.84 | 56.46 | 2.59 | 0.12  | 0.00     | 915           | 827           | 100.00        |

\* 表示經卡方檢定(Chi-square Test)，該人文變項達到統計上顯著差異( $\alpha=0.05$ )。

# 表示該人文變項組間期望值小於5的比例超過25%，因此，未做卡方檢定 (Chi-square Test)。

註：本表已排除年齡/教育程度/工作別/婚姻狀況/個人每月平均所得/居住地區/回答不確定意見的受訪者。

附表4-4-C2.7 對山型國家風景區內停車位數量滿意度

Base:所有受訪者

|          |             | 非常滿意  | 還算滿意  | 不太滿意  | 非常不滿意 | 無此項或無此經驗 | 回答人數<br>(加權後) | 回答人數<br>(未加權) | 回答人數合<br>計百分比 |
|----------|-------------|-------|-------|-------|-------|----------|---------------|---------------|---------------|
| 整體       |             | 22.96 | 59.25 | 12.20 | 1.58  | 4.00     | 4,250         | 3,842         | 100.00        |
| 性別 *     | 男           | 24.82 | 58.07 | 12.45 | 1.38  | 3.28     | 2,249         | 1,998         | 100.00        |
|          | 女           | 20.87 | 60.57 | 11.93 | 1.81  | 4.82     | 2,001         | 1,844         | 100.00        |
| 年齡 *     | 12歲~19歲     | 23.12 | 63.79 | 9.05  | 0.91  | 3.13     | 309           | 274           | 100.00        |
|          | 20歲~29歲     | 28.41 | 58.29 | 9.48  | 1.41  | 2.41     | 1,122         | 979           | 100.00        |
|          | 30歲~39歲     | 22.81 | 58.05 | 13.76 | 2.21  | 3.16     | 958           | 872           | 100.00        |
|          | 40歲~49歲     | 22.40 | 58.15 | 13.22 | 1.90  | 4.33     | 882           | 805           | 100.00        |
|          | 50歲~59歲     | 17.62 | 63.11 | 13.60 | 1.06  | 4.60     | 630           | 584           | 100.00        |
|          | 60歲~69歲     | 15.88 | 57.90 | 15.15 | 1.61  | 9.45     | 255           | 239           | 100.00        |
|          | 70歲以上       | 18.95 | 56.10 | 12.28 | 0.00  | 12.67    | 93            | 89            | 100.00        |
| 教育程度 *   | 國(初)中及以下    | 17.56 | 60.39 | 13.40 | 1.30  | 7.35     | 324           | 301           | 100.00        |
|          | 高中、職        | 24.82 | 58.86 | 11.46 | 0.87  | 4.00     | 996           | 883           | 100.00        |
|          | 大專及以上       | 22.92 | 59.26 | 12.33 | 1.86  | 3.64     | 2,929         | 2,658         | 100.00        |
| 工作別 *    | 專技主管人員      | 23.12 | 57.13 | 13.60 | 1.93  | 4.22     | 1,003         | 914           | 100.00        |
|          | 技術員/事務人員    | 21.26 | 60.47 | 14.59 | 1.38  | 2.30     | 769           | 690           | 100.00        |
|          | 服務工作人員      | 23.55 | 59.63 | 10.93 | 1.88  | 4.01     | 864           | 777           | 100.00        |
|          | 農林漁牧及體力工作者  | 19.94 | 56.14 | 13.19 | 3.14  | 7.59     | 192           | 174           | 100.00        |
|          | 家管/退休/無業    | 17.16 | 60.98 | 14.09 | 1.58  | 6.19     | 698           | 658           | 100.00        |
|          | 學生          | 30.23 | 59.58 | 7.17  | 0.57  | 2.44     | 723           | 629           | 100.00        |
| 婚姻狀況 *   | 未婚          | 26.50 | 59.44 | 9.90  | 1.44  | 2.72     | 1,892         | 1,667         | 100.00        |
|          | 已婚          | 20.11 | 59.10 | 14.05 | 1.70  | 5.04     | 2,357         | 2,175         | 100.00        |
| 個人每月平均所得 | 無經常性收入或沒有收入 | 24.27 | 59.27 | 10.62 | 1.13  | 4.71     | 1,211         | 1,089         | 100.00        |
|          | 未滿3萬元       | 22.13 | 59.28 | 12.89 | 1.89  | 3.81     | 857           | 779           | 100.00        |
|          | 3萬元~未滿5萬元   | 22.01 | 60.83 | 12.53 | 1.76  | 2.88     | 1,510         | 1,340         | 100.00        |
|          | 5萬元~未滿10萬元  | 22.63 | 56.57 | 13.36 | 1.64  | 5.80     | 578           | 545           | 100.00        |
|          | 10萬元及以上     | 30.87 | 49.88 | 14.10 | 1.37  | 3.78     | 94            | 89            | 100.00        |
| 居住地區 *   | 北部地區        | 21.97 | 60.61 | 11.69 | 1.20  | 4.54     | 1,140         | 1,030         | 100.00        |
|          | 中部地區        | 23.90 | 57.05 | 14.96 | 1.65  | 2.43     | 1,624         | 1,324         | 100.00        |
|          | 南部地區        | 22.87 | 59.58 | 10.68 | 1.98  | 4.89     | 1,241         | 1,224         | 100.00        |
|          | 東部地區        | 24.66 | 71.39 | 3.46  | 0.49  | 0.00     | 173           | 195           | 100.00        |
|          | 金馬地區        | 27.53 | 49.71 | 6.88  | 8.99  | 6.88     | 16            | 13            | 100.00        |
|          | 國外地區        | 10.91 | 53.10 | 4.89  | 0.00  | 31.11    | 55            | 56            | 100.00        |
| 國籍 *     | 本國          | 23.12 | 59.31 | 12.33 | 1.61  | 3.64     | 4,184         | 3,775         | 100.00        |
|          | 外國          | 12.67 | 55.63 | 4.13  | 0.00  | 27.57    | 65            | 67            | 100.00        |
| 調查月份 *   | 1月          | 15.73 | 69.04 | 14.33 | 0.55  | 0.36     | 236           | 207           | 100.00        |
|          | 2月          | 17.26 | 71.88 | 8.60  | 1.52  | 0.74     | 659           | 603           | 100.00        |
|          | 3月          | 27.70 | 54.25 | 13.09 | 4.23  | 0.73     | 360           | 326           | 100.00        |
|          | 4月          | 29.28 | 54.92 | 12.33 | 1.77  | 1.70     | 451           | 386           | 100.00        |
|          | 5月          | 12.24 | 69.59 | 16.61 | 0.26  | 1.30     | 332           | 297           | 100.00        |
|          | 6月          | 8.61  | 70.35 | 18.52 | 0.00  | 2.51     | 286           | 257           | 100.00        |
|          | 7月          | 25.05 | 63.66 | 6.33  | 1.61  | 3.35     | 436           | 410           | 100.00        |
|          | 8月          | 20.06 | 57.47 | 12.13 | 4.50  | 5.84     | 292           | 272           | 100.00        |
|          | 9月          | 49.49 | 39.37 | 5.96  | 0.00  | 5.19     | 335           | 300           | 100.00        |
|          | 10月         | 31.74 | 52.36 | 6.36  | 0.00  | 9.55     | 278           | 250           | 100.00        |
|          | 11月         | 17.99 | 50.09 | 20.39 | 2.46  | 9.08     | 302           | 277           | 100.00        |
|          | 12月         | 18.18 | 46.62 | 19.55 | 1.55  | 14.10    | 281           | 257           | 100.00        |
| 季節 *     | 春季          | 17.17 | 65.27 | 12.37 | 1.33  | 3.86     | 1,177         | 1,067         | 100.00        |
|          | 夏季          | 23.84 | 58.97 | 13.81 | 2.11  | 1.28     | 1,143         | 1,009         | 100.00        |
|          | 秋季          | 18.98 | 63.77 | 11.44 | 1.99  | 3.83     | 1,014         | 939           | 100.00        |
|          | 冬季          | 33.71 | 46.85 | 10.84 | 0.81  | 7.79     | 915           | 827           | 100.00        |

\* 表示經卡方檢定(Chi-square Test)，該人文變項達到統計上顯著差異( $\alpha=0.05$ )。

# 表示該人文變項組間期望值小於5的比例超過25%，因此，未做卡方檢定 (Chi-square Test)。

註：本表已排除年齡/教育程度/工作別/婚姻狀況/個人每月平均所得/居住地區/回答不確定意見的受訪者。

附表4-4-C2.8 對山型國家風景區內廁所清潔程度滿意度

Base:所有受訪者

|            |             | 非常滿意  | 還算滿意  | 不太滿意 | 非常不滿意 | 無此項或無此經驗 | 回答人數<br>(加權後) | 回答人數<br>(未加權) | 回答人數合<br>計百分比 |
|------------|-------------|-------|-------|------|-------|----------|---------------|---------------|---------------|
| 整體         |             | 25.96 | 57.28 | 4.04 | 0.44  | 12.28    | 4,250         | 3,842         | 100.00        |
| 性別 *       | 男           | 27.73 | 56.81 | 3.59 | 0.36  | 11.51    | 2,249         | 1,998         | 100.00        |
|            | 女           | 23.97 | 57.81 | 4.55 | 0.53  | 13.14    | 2,001         | 1,844         | 100.00        |
| 年齡 *       | 12歲~19歲     | 25.70 | 56.04 | 2.79 | 0.00  | 15.47    | 309           | 274           | 100.00        |
|            | 20歲~29歲     | 28.61 | 55.71 | 2.81 | 0.57  | 12.30    | 1,122         | 979           | 100.00        |
|            | 30歲~39歲     | 21.83 | 58.15 | 4.58 | 0.72  | 14.72    | 958           | 872           | 100.00        |
|            | 40歲~49歲     | 25.80 | 58.09 | 5.29 | 0.44  | 10.38    | 882           | 805           | 100.00        |
|            | 50歲~59歲     | 24.34 | 58.63 | 5.16 | 0.25  | 11.63    | 630           | 584           | 100.00        |
|            | 60歲~69歲     | 30.15 | 58.04 | 2.81 | 0.00  | 9.01     | 255           | 239           | 100.00        |
|            | 70歲以上       | 38.66 | 52.39 | 1.42 | 0.00  | 7.53     | 93            | 89            | 100.00        |
| 教育程度       | 國(初)中及以下    | 30.18 | 57.52 | 2.24 | 0.00  | 10.05    | 324           | 301           | 100.00        |
|            | 高中、職        | 27.33 | 57.29 | 3.57 | 0.18  | 11.64    | 996           | 883           | 100.00        |
|            | 大專及以上       | 25.03 | 57.25 | 4.40 | 0.58  | 12.74    | 2,929         | 2,658         | 100.00        |
| 工作別 *      | 專技主管人員      | 26.32 | 56.67 | 5.13 | 0.60  | 11.29    | 1,003         | 914           | 100.00        |
|            | 技術員/事務人員    | 21.25 | 62.48 | 5.35 | 0.81  | 10.10    | 769           | 690           | 100.00        |
|            | 服務工作人員      | 23.99 | 58.71 | 3.06 | 0.35  | 13.89    | 864           | 777           | 100.00        |
|            | 農林漁牧及體力工作者  | 27.82 | 46.79 | 5.40 | 0.67  | 19.31    | 192           | 174           | 100.00        |
|            | 家管/退休/無業    | 27.34 | 55.92 | 3.75 | 0.00  | 12.99    | 698           | 658           | 100.00        |
|            | 學生          | 31.02 | 54.98 | 2.24 | 0.30  | 11.47    | 723           | 629           | 100.00        |
| 婚姻狀況 *     | 未婚          | 27.35 | 56.33 | 3.01 | 0.67  | 12.63    | 1,892         | 1,667         | 100.00        |
|            | 已婚          | 24.85 | 58.03 | 4.87 | 0.26  | 11.99    | 2,357         | 2,175         | 100.00        |
| 個人每月平均所得 * | 無經常性收入或沒有收入 | 28.87 | 55.64 | 3.28 | 0.11  | 12.10    | 1,211         | 1,089         | 100.00        |
|            | 未滿3萬元       | 24.65 | 58.24 | 4.54 | 0.25  | 12.32    | 857           | 779           | 100.00        |
|            | 3萬元~未滿5萬元   | 24.55 | 59.60 | 3.68 | 0.66  | 11.51    | 1,510         | 1,340         | 100.00        |
|            | 5萬元~未滿10萬元  | 25.03 | 54.14 | 5.69 | 0.70  | 14.43    | 578           | 545           | 100.00        |
|            | 10萬元及以上     | 28.93 | 51.65 | 4.89 | 1.37  | 13.15    | 94            | 89            | 100.00        |
| 居住地區 *     | 北部地區        | 24.99 | 57.06 | 3.63 | 0.51  | 13.80    | 1,140         | 1,030         | 100.00        |
|            | 中部地區        | 27.06 | 57.75 | 3.92 | 0.62  | 10.64    | 1,624         | 1,324         | 100.00        |
|            | 南部地區        | 26.48 | 55.41 | 4.81 | 0.22  | 13.07    | 1,241         | 1,224         | 100.00        |
|            | 東部地區        | 20.08 | 69.57 | 1.95 | 0.00  | 8.39     | 173           | 195           | 100.00        |
|            | 金馬地區        | 43.40 | 31.74 | 8.99 | 0.00  | 15.87    | 16            | 13            | 100.00        |
|            | 國外地區        | 15.75 | 58.27 | 3.88 | 0.00  | 22.11    | 55            | 56            | 100.00        |
| 國籍         | 本國          | 26.06 | 57.34 | 4.01 | 0.45  | 12.14    | 4,184         | 3,775         | 100.00        |
|            | 外國          | 19.61 | 53.34 | 6.21 | 0.00  | 20.83    | 65            | 67            | 100.00        |
| 調查月份 *     | 1月          | 18.26 | 61.25 | 5.62 | 0.55  | 14.33    | 236           | 207           | 100.00        |
|            | 2月          | 23.71 | 65.83 | 3.10 | 0.59  | 6.77     | 659           | 603           | 100.00        |
|            | 3月          | 28.97 | 60.95 | 2.43 | 0.36  | 7.30     | 360           | 326           | 100.00        |
|            | 4月          | 33.45 | 55.68 | 4.25 | 0.48  | 6.15     | 451           | 386           | 100.00        |
|            | 5月          | 17.74 | 57.71 | 5.78 | 0.39  | 18.37    | 332           | 297           | 100.00        |
|            | 6月          | 11.32 | 78.90 | 1.74 | 0.00  | 8.04     | 286           | 257           | 100.00        |
|            | 7月          | 25.72 | 61.40 | 3.44 | 0.30  | 9.14     | 436           | 410           | 100.00        |
|            | 8月          | 22.79 | 54.13 | 3.16 | 0.87  | 19.05    | 292           | 272           | 100.00        |
|            | 9月          | 42.42 | 44.15 | 2.22 | 0.00  | 11.21    | 335           | 300           | 100.00        |
|            | 10月         | 32.59 | 50.36 | 5.27 | 0.00  | 11.78    | 278           | 250           | 100.00        |
|            | 11月         | 27.79 | 44.08 | 7.75 | 1.01  | 19.38    | 302           | 277           | 100.00        |
|            | 12月         | 21.99 | 42.78 | 5.79 | 0.68  | 28.75    | 281           | 257           | 100.00        |
| 季節 *       | 春季          | 22.20 | 59.40 | 4.25 | 0.60  | 13.54    | 1,177         | 1,067         | 100.00        |
|            | 夏季          | 27.48 | 57.93 | 4.12 | 0.41  | 10.06    | 1,143         | 1,009         | 100.00        |
|            | 秋季          | 20.82 | 64.24 | 2.88 | 0.38  | 11.68    | 1,014         | 939           | 100.00        |
|            | 冬季          | 34.61 | 46.01 | 4.97 | 0.33  | 14.08    | 915           | 827           | 100.00        |

\* 表示經卡方檢定(Chi-square Test)，該人文變項達到統計上顯著差異( $\alpha=0.05$ )。

# 表示該人文變項組間期望值小於5的比例超過25%，因此，未做卡方檢定(Chi-square Test)。

註：本表已排除年齡/教育程度/工作別/婚姻狀況/個人每月平均所得/居住地區/回答不確定意見的受訪者。



附表4-4-C2.9 對山型國家風景區內提供之旅遊資訊服務滿意度

Base:所有受訪者

|            |             | 非常滿意  | 還算滿意  | 不太滿意 | 非常不滿意 | 無此項或無此經驗 | 回答人數<br>(加權後) | 回答人數<br>(未加權) | 回答人數合計百分比 |
|------------|-------------|-------|-------|------|-------|----------|---------------|---------------|-----------|
| 整體         |             | 22.48 | 58.23 | 1.91 | 0.09  | 17.29    | 4,250         | 3,842         | 100.00    |
| 性別 *       | 男           | 23.44 | 58.95 | 1.85 | 0.06  | 15.71    | 2,249         | 1,998         | 100.00    |
|            | 女           | 21.41 | 57.42 | 1.98 | 0.13  | 19.06    | 2,001         | 1,844         | 100.00    |
| 年齡 #       | 12歲~19歲     | 26.30 | 58.45 | 1.64 | 0.00  | 13.60    | 309           | 274           | 100.00    |
|            | 20歲~29歲     | 24.37 | 62.18 | 1.08 | 0.00  | 12.38    | 1,122         | 979           | 100.00    |
|            | 30歲~39歲     | 20.54 | 58.09 | 3.33 | 0.27  | 17.77    | 958           | 872           | 100.00    |
|            | 40歲~49歲     | 24.50 | 58.40 | 2.10 | 0.00  | 15.00    | 882           | 805           | 100.00    |
|            | 50歲~59歲     | 19.43 | 57.78 | 1.26 | 0.21  | 21.32    | 630           | 584           | 100.00    |
|            | 60歲~69歲     | 20.37 | 44.94 | 1.24 | 0.00  | 33.45    | 255           | 239           | 100.00    |
|            | 70歲以上       | 14.53 | 49.03 | 2.67 | 0.00  | 33.76    | 93            | 89            | 100.00    |
| 教育程度 *     | 國(初)中及以下    | 21.29 | 48.71 | 1.89 | 0.00  | 28.11    | 324           | 301           | 100.00    |
|            | 高中、職        | 22.51 | 59.28 | 0.95 | 0.13  | 17.12    | 996           | 883           | 100.00    |
|            | 大專及以上       | 22.61 | 58.92 | 2.24 | 0.09  | 16.14    | 2,929         | 2,658         | 100.00    |
| 工作別 *      | 專技主管人員      | 23.54 | 56.84 | 3.50 | 0.26  | 15.87    | 1,003         | 914           | 100.00    |
|            | 技術員/事務人員    | 21.47 | 61.62 | 0.94 | 0.00  | 15.97    | 769           | 690           | 100.00    |
|            | 服務工作人員      | 21.91 | 59.99 | 2.12 | 0.15  | 15.83    | 864           | 777           | 100.00    |
|            | 農林漁牧及體力工作者  | 18.06 | 56.47 | 0.73 | 0.00  | 24.73    | 192           | 174           | 100.00    |
|            | 家管/退休/無業    | 19.55 | 52.02 | 1.51 | 0.00  | 26.92    | 698           | 658           | 100.00    |
|            | 學生          | 26.79 | 60.90 | 1.19 | 0.00  | 11.11    | 723           | 629           | 100.00    |
| 婚姻狀況 *     | 未婚          | 24.39 | 61.13 | 1.88 | 0.14  | 12.46    | 1,892         | 1,667         | 100.00    |
|            | 已婚          | 20.96 | 55.89 | 1.94 | 0.05  | 21.16    | 2,357         | 2,175         | 100.00    |
| 個人每月平均所得 * | 無經常性收入或沒有收入 | 23.59 | 56.15 | 1.28 | 0.00  | 18.98    | 1,211         | 1,089         | 100.00    |
|            | 未滿3萬元       | 20.92 | 58.31 | 2.00 | 0.30  | 18.48    | 857           | 779           | 100.00    |
|            | 3萬元~未滿5萬元   | 21.52 | 61.33 | 1.65 | 0.09  | 15.41    | 1,510         | 1,340         | 100.00    |
|            | 5萬元~未滿10萬元  | 25.10 | 55.66 | 3.16 | 0.00  | 16.09    | 578           | 545           | 100.00    |
|            | 10萬元及以上     | 21.90 | 50.25 | 5.74 | 0.00  | 22.11    | 94            | 89            | 100.00    |
| 居住地區 #     | 北部地區        | 22.29 | 60.69 | 1.43 | 0.11  | 15.47    | 1,140         | 1,030         | 100.00    |
|            | 中部地區        | 23.69 | 61.63 | 1.83 | 0.08  | 12.76    | 1,624         | 1,324         | 100.00    |
|            | 南部地區        | 20.78 | 52.95 | 2.47 | 0.10  | 23.69    | 1,241         | 1,224         | 100.00    |
|            | 東部地區        | 23.27 | 49.12 | 0.98 | 0.00  | 26.63    | 173           | 195           | 100.00    |
|            | 金馬地區        | 31.74 | 54.49 | 6.88 | 0.00  | 6.88     | 16            | 13            | 100.00    |
|            | 國外地區        | 24.10 | 55.32 | 3.19 | 0.00  | 17.39    | 55            | 56            | 100.00    |
| 國籍 #       | 本國          | 22.47 | 58.29 | 1.90 | 0.09  | 17.24    | 4,184         | 3,775         | 100.00    |
|            | 外國          | 23.09 | 53.93 | 2.70 | 0.00  | 20.28    | 65            | 67            | 100.00    |
| 調查月份 *     | 1月          | 19.30 | 59.28 | 3.19 | 1.09  | 17.13    | 236           | 207           | 100.00    |
|            | 2月          | 20.05 | 66.75 | 0.62 | 0.00  | 12.58    | 659           | 603           | 100.00    |
|            | 3月          | 28.82 | 56.89 | 2.64 | 0.00  | 11.64    | 360           | 326           | 100.00    |
|            | 4月          | 30.23 | 54.91 | 0.69 | 0.00  | 14.17    | 451           | 386           | 100.00    |
|            | 5月          | 14.59 | 52.14 | 3.95 | 0.39  | 28.93    | 332           | 297           | 100.00    |
|            | 6月          | 8.71  | 68.80 | 0.75 | 0.00  | 21.73    | 286           | 257           | 100.00    |
|            | 7月          | 25.35 | 53.63 | 1.17 | 0.00  | 19.85    | 436           | 410           | 100.00    |
|            | 8月          | 21.10 | 57.95 | 2.09 | 0.00  | 18.86    | 292           | 272           | 100.00    |
|            | 9月          | 26.84 | 58.80 | 2.24 | 0.00  | 12.12    | 335           | 300           | 100.00    |
|            | 10月         | 24.88 | 57.54 | 2.09 | 0.00  | 15.49    | 278           | 250           | 100.00    |
|            | 11月         | 23.42 | 53.44 | 3.25 | 0.00  | 19.89    | 302           | 277           | 100.00    |
|            | 12月         | 22.05 | 53.37 | 2.64 | 0.00  | 21.94    | 281           | 257           | 100.00    |
| 季節 *       | 春季          | 20.38 | 62.05 | 1.62 | 0.22  | 15.73    | 1,177         | 1,067         | 100.00    |
|            | 夏季          | 25.25 | 54.73 | 2.25 | 0.11  | 17.66    | 1,143         | 1,009         | 100.00    |
|            | 秋季          | 19.44 | 59.15 | 1.32 | 0.00  | 20.10    | 1,014         | 939           | 100.00    |
|            | 冬季          | 25.12 | 56.65 | 2.53 | 0.00  | 15.71    | 915           | 827           | 100.00    |

\* 表示經卡方檢定(Chi-square Test)，該人文變項達到統計上顯著差異( $\alpha=0.05$ )。

# 表示該人文變項組間期望值小於5的比例超過25%，因此，未做卡方檢定(Chi-square Test)。

註：本表已排除年齡/教育程度/工作別/婚姻狀況/個人每月平均所得/居住地區/回答不確定意見的受訪者。

附表4-4-C2.10 對山型國家風景區內辦理的活動滿意度

Base:所有受訪者

|            |             | 非常滿意 | 還算滿意  | 不太滿意 | 非常不滿意 | 無此項或無此經驗 | 回答人數<br>(加權後) | 回答人數<br>(未加權) | 回答人數合<br>計百分比 |
|------------|-------------|------|-------|------|-------|----------|---------------|---------------|---------------|
| 整體         |             | 0.93 | 10.16 | 0.14 | 0.00  | 88.77    | 4,250         | 3,842         | 100.00        |
| 性別         | 男           | 0.88 | 10.29 | 0.16 | 0.00  | 88.67    | 2,249         | 1,998         | 100.00        |
|            | 女           | 0.99 | 10.01 | 0.11 | 0.00  | 88.89    | 2,001         | 1,844         | 100.00        |
| 年齡 #       | 12歲~19歲     | 1.42 | 6.61  | 0.00 | 0.00  | 91.96    | 309           | 274           | 100.00        |
|            | 20歲~29歲     | 0.62 | 7.93  | 0.19 | 0.00  | 91.25    | 1,122         | 979           | 100.00        |
|            | 30歲~39歲     | 1.02 | 10.59 | 0.00 | 0.00  | 88.39    | 958           | 872           | 100.00        |
|            | 40歲~49歲     | 0.99 | 10.81 | 0.27 | 0.00  | 87.93    | 882           | 805           | 100.00        |
|            | 50歲~59歲     | 0.79 | 13.96 | 0.00 | 0.00  | 85.25    | 630           | 584           | 100.00        |
|            | 60歲~69歲     | 1.17 | 8.99  | 0.00 | 0.00  | 89.83    | 255           | 239           | 100.00        |
|            | 70歲以上       | 1.93 | 15.53 | 1.39 | 0.00  | 81.15    | 93            | 89            | 100.00        |
| 教育程度 #     | 國(初)中及以下    | 0.41 | 13.41 | 0.40 | 0.00  | 85.78    | 324           | 301           | 100.00        |
|            | 高中、職        | 0.86 | 9.91  | 0.00 | 0.00  | 89.23    | 996           | 883           | 100.00        |
|            | 大專及以上       | 1.02 | 9.88  | 0.15 | 0.00  | 88.95    | 2,929         | 2,658         | 100.00        |
| 工作別 #      | 專技主管人員      | 1.11 | 16.65 | 0.21 | 0.00  | 82.03    | 1,003         | 914           | 100.00        |
|            | 技術員/事務人員    | 0.74 | 8.30  | 0.14 | 0.00  | 90.82    | 769           | 690           | 100.00        |
|            | 服務工作人員      | 0.81 | 9.76  | 0.15 | 0.00  | 89.28    | 864           | 777           | 100.00        |
|            | 農林漁牧及體力工作者  | 0.00 | 5.57  | 0.00 | 0.00  | 94.43    | 192           | 174           | 100.00        |
|            | 家管/退休/無業    | 1.31 | 8.67  | 0.19 | 0.00  | 89.84    | 698           | 658           | 100.00        |
|            | 學生          | 0.92 | 6.25  | 0.00 | 0.00  | 92.83    | 723           | 629           | 100.00        |
| 婚姻狀況 *     | 未婚          | 0.74 | 8.84  | 0.11 | 0.00  | 90.31    | 1,892         | 1,667         | 100.00        |
|            | 已婚          | 1.09 | 11.21 | 0.16 | 0.00  | 87.54    | 2,357         | 2,175         | 100.00        |
| 個人每月平均所得 # | 無經常性收入或沒有收入 | 0.92 | 6.82  | 0.07 | 0.00  | 92.18    | 1,211         | 1,089         | 100.00        |
|            | 未滿3萬元       | 0.92 | 12.49 | 0.30 | 0.00  | 86.28    | 857           | 779           | 100.00        |
|            | 3萬元~未滿5萬元   | 0.72 | 9.88  | 0.16 | 0.00  | 89.24    | 1,510         | 1,340         | 100.00        |
|            | 5萬元~未滿10萬元  | 1.44 | 12.96 | 0.00 | 0.00  | 85.60    | 578           | 545           | 100.00        |
|            | 10萬元及以上     | 1.39 | 19.03 | 0.00 | 0.00  | 79.57    | 94            | 89            | 100.00        |
| 居住地區 #     | 北部地區        | 0.61 | 5.84  | 0.07 | 0.00  | 93.47    | 1,140         | 1,030         | 100.00        |
|            | 中部地區        | 0.77 | 5.46  | 0.24 | 0.00  | 93.53    | 1,624         | 1,324         | 100.00        |
|            | 南部地區        | 1.17 | 19.98 | 0.09 | 0.00  | 78.76    | 1,241         | 1,224         | 100.00        |
|            | 東部地區        | 2.44 | 5.26  | 0.00 | 0.00  | 92.30    | 173           | 195           | 100.00        |
|            | 金馬地區        | 0.00 | 26.96 | 0.00 | 0.00  | 73.04    | 16            | 13            | 100.00        |
|            | 國外地區        | 2.39 | 27.30 | 0.00 | 0.00  | 70.31    | 55            | 56            | 100.00        |
| 國籍 *       | 本國          | 0.92 | 9.92  | 0.14 | 0.00  | 89.02    | 4,184         | 3,775         | 100.00        |
|            | 外國          | 2.02 | 25.21 | 0.00 | 0.00  | 72.78    | 65            | 67            | 100.00        |
| 調查月份 #     | 1月          | 0.95 | 12.44 | 0.00 | 0.00  | 86.61    | 236           | 207           | 100.00        |
|            | 2月          | 0.84 | 8.46  | 0.20 | 0.00  | 90.50    | 659           | 603           | 100.00        |
|            | 3月          | 0.72 | 29.22 | 0.00 | 0.00  | 70.06    | 360           | 326           | 100.00        |
|            | 4月          | 0.58 | 25.59 | 0.00 | 0.00  | 73.83    | 451           | 386           | 100.00        |
|            | 5月          | 0.94 | 14.53 | 0.00 | 0.00  | 84.53    | 332           | 297           | 100.00        |
|            | 6月          | 0.54 | 13.24 | 0.38 | 0.00  | 85.84    | 286           | 257           | 100.00        |
|            | 7月          | 1.73 | 4.52  | 0.59 | 0.00  | 93.15    | 436           | 410           | 100.00        |
|            | 8月          | 2.57 | 2.26  | 0.29 | 0.00  | 94.88    | 292           | 272           | 100.00        |
|            | 9月          | 0.42 | 0.67  | 0.00 | 0.00  | 98.91    | 335           | 300           | 100.00        |
|            | 10月         | 1.14 | 1.37  | 0.00 | 0.00  | 97.49    | 278           | 250           | 100.00        |
|            | 11月         | 0.31 | 1.33  | 0.00 | 0.00  | 98.35    | 302           | 277           | 100.00        |
|            | 12月         | 0.50 | 1.13  | 0.00 | 0.00  | 98.37    | 281           | 257           | 100.00        |
| 季節 *       | 春季          | 0.78 | 7.51  | 0.11 | 0.00  | 91.60    | 1,177         | 1,067         | 100.00        |
|            | 夏季          | 0.73 | 23.52 | 0.00 | 0.00  | 75.75    | 1,143         | 1,009         | 100.00        |
|            | 秋季          | 1.64 | 6.33  | 0.44 | 0.00  | 91.59    | 1,014         | 939           | 100.00        |
|            | 冬季          | 0.60 | 1.10  | 0.00 | 0.00  | 98.30    | 915           | 827           | 100.00        |

\* 表示經卡方檢定(Chi-square Test)，該人文變項達到統計上顯著差異( $\alpha=0.05$ )。

# 表示該人文變項組間期望值小於5的比例超過25%，因此，未做卡方檢定(Chi-square Test)。

註：本表已排除年齡/教育程度/工作別/婚姻狀況/個人每月平均所得/居住地區/回答不確定意見的受訪者。

附表4-4-C2.11 對山型國家風景區內整體滿意度

Base:所有受訪者

|            |             | 非常滿意  | 還算滿意  | 不太滿意 | 非常不滿意 | 回答人數<br>(加權後) | 回答人數<br>(未加權) | 回答人數合<br>計百分比 |
|------------|-------------|-------|-------|------|-------|---------------|---------------|---------------|
| 整體         |             | 21.64 | 77.72 | 0.60 | 0.04  | 4,250         | 3,842         | 100.00        |
| 性別         | 男           | 22.40 | 77.10 | 0.50 | 0.00  | 2,249         | 1,998         | 100.00        |
|            | 女           | 20.78 | 78.42 | 0.72 | 0.08  | 2,001         | 1,844         | 100.00        |
| 年齡 #       | 12歲~19歲     | 23.14 | 76.44 | 0.42 | 0.00  | 309           | 274           | 100.00        |
|            | 20歲~29歲     | 18.03 | 81.69 | 0.28 | 0.00  | 1,122         | 979           | 100.00        |
|            | 30歲~39歲     | 20.58 | 78.47 | 0.95 | 0.00  | 958           | 872           | 100.00        |
|            | 40歲~49歲     | 24.53 | 74.89 | 0.49 | 0.10  | 882           | 805           | 100.00        |
|            | 50歲~59歲     | 22.01 | 77.12 | 0.73 | 0.13  | 630           | 584           | 100.00        |
|            | 60歲~69歲     | 25.59 | 73.89 | 0.52 | 0.00  | 255           | 239           | 100.00        |
|            | 70歲以上       | 30.37 | 67.73 | 1.90 | 0.00  | 93            | 89            | 100.00        |
| 教育程度 #     | 國(初)中及以下    | 26.82 | 72.16 | 0.77 | 0.26  | 324           | 301           | 100.00        |
|            | 高中、職        | 21.70 | 77.75 | 0.55 | 0.00  | 996           | 883           | 100.00        |
|            | 大專及以上       | 21.05 | 78.32 | 0.60 | 0.03  | 2,929         | 2,658         | 100.00        |
| 工作別 #      | 專技主管人員      | 23.33 | 75.89 | 0.70 | 0.08  | 1,003         | 914           | 100.00        |
|            | 技術員/事務人員    | 20.37 | 79.12 | 0.51 | 0.00  | 769           | 690           | 100.00        |
|            | 服務工作人員      | 20.73 | 78.93 | 0.25 | 0.10  | 864           | 777           | 100.00        |
|            | 農林漁牧及體力工作者  | 29.82 | 68.45 | 1.73 | 0.00  | 192           | 174           | 100.00        |
|            | 家管/退休/無業    | 23.05 | 76.03 | 0.92 | 0.00  | 698           | 658           | 100.00        |
|            | 學生          | 18.21 | 81.41 | 0.37 | 0.00  | 723           | 629           | 100.00        |
| 婚姻狀況 *     | 未婚          | 19.30 | 80.30 | 0.39 | 0.00  | 1,892         | 1,667         | 100.00        |
|            | 已婚          | 23.52 | 75.65 | 0.77 | 0.07  | 2,357         | 2,175         | 100.00        |
| 個人每月平均所得 # | 無經常性收入或沒有收入 | 19.73 | 79.77 | 0.51 | 0.00  | 1,211         | 1,089         | 100.00        |
|            | 未滿3萬元       | 21.51 | 77.96 | 0.53 | 0.00  | 857           | 779           | 100.00        |
|            | 3萬元~未滿5萬元   | 21.22 | 77.75 | 0.91 | 0.11  | 1,510         | 1,340         | 100.00        |
|            | 5萬元~未滿10萬元  | 26.17 | 73.83 | 0.00 | 0.00  | 578           | 545           | 100.00        |
|            | 10萬元及以上     | 26.26 | 72.60 | 1.14 | 0.00  | 94            | 89            | 100.00        |
| 居住地區 #     | 北部地區        | 20.11 | 79.04 | 0.85 | 0.00  | 1,140         | 1,030         | 100.00        |
|            | 中部地區        | 18.88 | 80.68 | 0.44 | 0.00  | 1,624         | 1,324         | 100.00        |
|            | 南部地區        | 25.71 | 73.59 | 0.63 | 0.07  | 1,241         | 1,224         | 100.00        |
|            | 東部地區        | 22.91 | 76.11 | 0.49 | 0.49  | 173           | 195           | 100.00        |
|            | 金馬地區        | 36.52 | 63.48 | 0.00 | 0.00  | 16            | 13            | 100.00        |
|            | 國外地區        | 34.82 | 65.18 | 0.00 | 0.00  | 55            | 56            | 100.00        |
| 國籍 #       | 本國          | 21.48 | 77.87 | 0.61 | 0.04  | 4,184         | 3,775         | 100.00        |
|            | 外國          | 32.14 | 67.86 | 0.00 | 0.00  | 65            | 67            | 100.00        |
| 調查月份 #     | 1月          | 18.35 | 81.19 | 0.46 | 0.00  | 236           | 207           | 100.00        |
|            | 2月          | 19.62 | 79.70 | 0.56 | 0.13  | 659           | 603           | 100.00        |
|            | 3月          | 26.96 | 72.65 | 0.39 | 0.00  | 360           | 326           | 100.00        |
|            | 4月          | 32.46 | 67.01 | 0.53 | 0.00  | 451           | 386           | 100.00        |
|            | 5月          | 17.43 | 81.40 | 1.17 | 0.00  | 332           | 297           | 100.00        |
|            | 6月          | 11.57 | 88.26 | 0.16 | 0.00  | 286           | 257           | 100.00        |
|            | 7月          | 22.19 | 77.16 | 0.65 | 0.00  | 436           | 410           | 100.00        |
|            | 8月          | 19.73 | 79.69 | 0.29 | 0.29  | 292           | 272           | 100.00        |
|            | 9月          | 13.96 | 85.37 | 0.67 | 0.00  | 335           | 300           | 100.00        |
|            | 10月         | 34.59 | 64.52 | 0.89 | 0.00  | 278           | 250           | 100.00        |
|            | 11月         | 21.31 | 77.66 | 1.03 | 0.00  | 302           | 277           | 100.00        |
|            | 12月         | 18.00 | 81.62 | 0.38 | 0.00  | 281           | 257           | 100.00        |
| 季節 *       | 春季          | 18.98 | 80.46 | 0.49 | 0.07  | 1,177         | 1,067         | 100.00        |
|            | 夏季          | 26.37 | 72.96 | 0.67 | 0.00  | 1,143         | 1,009         | 100.00        |
|            | 秋季          | 18.49 | 81.02 | 0.41 | 0.08  | 1,014         | 939           | 100.00        |
|            | 冬季          | 22.65 | 76.50 | 0.86 | 0.00  | 915           | 827           | 100.00        |

\* 表示經卡方檢定(Chi-square Test)，該人文變項達到統計上顯著差異( $\alpha=0.05$ )。

# 表示該人文變項組間期望值小於5的比例超過25%，因此，未做卡方檢定 (Chi-square Test)。

註：本表已排除年齡/教育程度/工作別/婚姻狀況/個人每月平均所得/居住地區/回答不確定意見的受訪者。

附表4-4-C3 到訪山型國家風景區的次數

Base:所有受訪者

|            |             | 第1次   | 第2次   | 第3次   | 第4次  | 第5次以上 | 回答人數<br>(加權後) | 回答人數<br>(未加權) | 回答人數合<br>計百分比 |
|------------|-------------|-------|-------|-------|------|-------|---------------|---------------|---------------|
| 整體         |             | 38.76 | 18.92 | 11.05 | 4.83 | 26.44 | 4,250         | 3,842         | 100.00        |
| 性別         | 男           | 37.17 | 18.64 | 11.53 | 4.96 | 27.70 | 2,249         | 1,998         | 100.00        |
|            | 女           | 40.55 | 19.23 | 10.50 | 4.69 | 25.03 | 2,001         | 1,844         | 100.00        |
| 年齡 *       | 12歲~19歲     | 48.93 | 14.38 | 11.20 | 4.27 | 21.22 | 309           | 274           | 100.00        |
|            | 20歲~29歲     | 47.41 | 20.68 | 11.01 | 6.39 | 14.51 | 1,122         | 979           | 100.00        |
|            | 30歲~39歲     | 42.94 | 20.22 | 11.70 | 4.29 | 20.84 | 958           | 872           | 100.00        |
|            | 40歲~49歲     | 35.00 | 20.98 | 11.59 | 4.10 | 28.33 | 882           | 805           | 100.00        |
|            | 50歲~59歲     | 27.19 | 16.18 | 10.88 | 5.61 | 40.14 | 630           | 584           | 100.00        |
|            | 60歲~69歲     | 22.50 | 12.88 | 9.01  | 2.46 | 53.15 | 255           | 239           | 100.00        |
|            | 70歲以上       | 16.09 | 15.06 | 5.75  | 1.67 | 61.44 | 93            | 89            | 100.00        |
| 教育程度 *     | 國(初)中及以下    | 25.43 | 15.55 | 6.03  | 2.70 | 50.30 | 324           | 301           | 100.00        |
|            | 高中、職        | 36.61 | 18.00 | 11.44 | 4.41 | 29.54 | 996           | 883           | 100.00        |
|            | 大專及以上       | 40.96 | 19.61 | 11.46 | 5.21 | 22.75 | 2,929         | 2,658         | 100.00        |
| 工作別 *      | 專技主管人員      | 38.89 | 18.92 | 10.24 | 6.03 | 25.92 | 1,003         | 914           | 100.00        |
|            | 技術員/事務人員    | 41.00 | 22.28 | 13.04 | 4.19 | 19.49 | 769           | 690           | 100.00        |
|            | 服務工作人員      | 40.49 | 18.87 | 13.47 | 4.13 | 23.04 | 864           | 777           | 100.00        |
|            | 農林漁牧及體力工作者  | 39.08 | 20.05 | 5.38  | 2.58 | 32.91 | 192           | 174           | 100.00        |
|            | 家管/退休/無業    | 25.73 | 15.18 | 8.58  | 4.21 | 46.30 | 698           | 658           | 100.00        |
|            | 學生          | 46.61 | 18.72 | 11.04 | 5.89 | 17.74 | 723           | 629           | 100.00        |
| 婚姻狀況 *     | 未婚          | 46.79 | 18.44 | 10.62 | 5.51 | 18.64 | 1,892         | 1,667         | 100.00        |
|            | 已婚          | 32.31 | 19.30 | 11.39 | 4.29 | 32.71 | 2,357         | 2,175         | 100.00        |
| 個人每月平均所得 * | 無經常性收入或沒有收入 | 37.23 | 16.50 | 10.27 | 4.80 | 31.21 | 1,211         | 1,089         | 100.00        |
|            | 未滿3萬元       | 41.79 | 21.28 | 9.71  | 4.10 | 23.12 | 857           | 779           | 100.00        |
|            | 3萬元~未滿5萬元   | 40.31 | 19.09 | 11.84 | 5.25 | 23.51 | 1,510         | 1,340         | 100.00        |
|            | 5萬元~未滿10萬元  | 33.75 | 19.47 | 13.45 | 4.60 | 28.73 | 578           | 545           | 100.00        |
|            | 10萬元及以上     | 36.71 | 22.41 | 5.72  | 6.73 | 28.43 | 94            | 89            | 100.00        |
| 居住地區 *     | 北部地區        | 49.40 | 20.72 | 10.50 | 3.68 | 15.70 | 1,140         | 1,030         | 100.00        |
|            | 中部地區        | 34.21 | 16.68 | 11.95 | 6.49 | 30.67 | 1,624         | 1,324         | 100.00        |
|            | 南部地區        | 35.57 | 21.68 | 11.16 | 4.12 | 27.48 | 1,241         | 1,224         | 100.00        |
|            | 東部地區        | 16.80 | 10.44 | 9.30  | 4.04 | 59.42 | 173           | 195           | 100.00        |
|            | 金馬地區        | 47.61 | 29.64 | 6.88  | 0.00 | 15.87 | 16            | 13            | 100.00        |
|            | 國外地區        | 91.01 | 8.99  | 0.00  | 0.00 | 0.00  | 55            | 56            | 100.00        |
| 國籍 *       | 本國          | 38.04 | 19.06 | 11.22 | 4.88 | 26.80 | 4,184         | 3,775         | 100.00        |
|            | 外國          | 84.49 | 9.74  | 0.00  | 1.98 | 3.80  | 65            | 67            | 100.00        |
| 調查月份 *     | 1月          | 38.82 | 21.45 | 8.39  | 2.24 | 29.10 | 236           | 207           | 100.00        |
|            | 2月          | 39.21 | 17.42 | 9.42  | 3.24 | 30.71 | 659           | 603           | 100.00        |
|            | 3月          | 38.42 | 17.38 | 11.73 | 4.90 | 27.57 | 360           | 326           | 100.00        |
|            | 4月          | 36.37 | 21.10 | 8.96  | 2.56 | 31.01 | 451           | 386           | 100.00        |
|            | 5月          | 40.46 | 15.79 | 11.13 | 5.09 | 27.52 | 332           | 297           | 100.00        |
|            | 6月          | 43.73 | 20.34 | 12.05 | 3.99 | 19.89 | 286           | 257           | 100.00        |
|            | 7月          | 46.32 | 24.58 | 10.76 | 7.63 | 10.71 | 436           | 410           | 100.00        |
|            | 8月          | 32.74 | 20.26 | 13.51 | 7.96 | 25.52 | 292           | 272           | 100.00        |
|            | 9月          | 35.66 | 20.17 | 14.25 | 4.70 | 25.22 | 335           | 300           | 100.00        |
|            | 10月         | 36.31 | 13.54 | 15.21 | 7.37 | 27.57 | 278           | 250           | 100.00        |
|            | 11月         | 35.35 | 16.71 | 8.28  | 5.17 | 34.48 | 302           | 277           | 100.00        |
|            | 12月         | 39.11 | 17.07 | 11.34 | 4.56 | 27.92 | 281           | 257           | 100.00        |
| 季節 *       | 春季          | 39.11 | 18.14 | 9.67  | 3.35 | 29.72 | 1,177         | 1,067         | 100.00        |
|            | 夏季          | 38.20 | 18.39 | 10.46 | 4.03 | 28.92 | 1,143         | 1,009         | 100.00        |
|            | 秋季          | 41.68 | 22.14 | 11.92 | 6.70 | 17.56 | 1,014         | 939           | 100.00        |
|            | 冬季          | 35.76 | 17.02 | 12.57 | 5.67 | 28.98 | 915           | 827           | 100.00        |

\* 表示經卡方檢定(Chi-square Test)，該人文變項達到統計上顯著差異( $\alpha=0.05$ )。

# 表示該人文變項組間期望值小於5的比例超過25%，因此，未做卡方檢定(Chi-square Test)。

註：本表已排除年齡/教育程度/工作別/婚姻狀況/個人每月平均所得/居住地區/回答不確定意見的受訪者。

附表4-4-C3.1 距離上次到訪山型國家風景區的時間

Base: 到訪山型國家風景區次數超過1次的受訪者

|            |             | 半年以內  | 半年~1年以內 | 1~2年以內 | 2~3年以內 | 3年以上   | 回答人數<br>(加權後) | 回答人數<br>(未加權) | 回答人數合<br>計百分比 |
|------------|-------------|-------|---------|--------|--------|--------|---------------|---------------|---------------|
| 整體         |             | 34.69 | 12.83   | 26.92  | 7.50   | 18.05  | 2,603         | 2,306         | 100.00        |
| 性別 *       | 男           | 33.77 | 13.44   | 28.72  | 7.73   | 16.35  | 1,413         | 1,228         | 100.00        |
|            | 女           | 35.80 | 12.11   | 24.78  | 7.24   | 20.07  | 1,189         | 1,078         | 100.00        |
| 年齡 *       | 12歲~19歲     | 39.07 | 22.33   | 21.17  | 5.72   | 11.71  | 158           | 133           | 100.00        |
|            | 20歲~29歲     | 24.03 | 11.44   | 46.66  | 6.29   | 11.57  | 590           | 502           | 100.00        |
|            | 30歲~39歲     | 29.02 | 11.17   | 28.89  | 8.10   | 22.82  | 546           | 483           | 100.00        |
|            | 40歲~49歲     | 32.76 | 12.18   | 24.72  | 8.50   | 21.85  | 573           | 513           | 100.00        |
|            | 50歲~59歲     | 42.70 | 15.02   | 12.32  | 9.63   | 20.32  | 459           | 420           | 100.00        |
|            | 60歲~69歲     | 57.08 | 10.97   | 12.02  | 4.72   | 15.20  | 198           | 181           | 100.00        |
|            | 70歲以上       | 56.58 | 12.58   | 15.14  | 3.37   | 12.33  | 78            | 74            | 100.00        |
| 教育程度 *     | 國(初)中及以下    | 54.85 | 11.52   | 12.74  | 5.81   | 15.08  | 242           | 219           | 100.00        |
|            | 高中、職        | 33.59 | 11.67   | 31.04  | 7.11   | 16.60  | 632           | 552           | 100.00        |
|            | 大專及以上       | 32.28 | 13.44   | 27.39  | 7.89   | 19.00  | 1,729         | 1,535         | 100.00        |
| 工作別 *      | 專技主管人員      | 34.62 | 12.39   | 22.02  | 7.87   | 23.10  | 613           | 556           | 100.00        |
|            | 技術員/事務人員    | 27.31 | 10.65   | 33.33  | 8.85   | 19.86  | 454           | 395           | 100.00        |
|            | 服務工作人員      | 27.53 | 13.44   | 32.85  | 10.02  | 16.16  | 514           | 454           | 100.00        |
|            | 農林漁牧及體力工作者  | 41.23 | 11.85   | 16.55  | 5.81   | 24.57  | 117           | 102           | 100.00        |
|            | 家管/退休/無業    | 50.32 | 13.36   | 13.46  | 6.07   | 16.78  | 519           | 479           | 100.00        |
|            | 學生          | 30.05 | 14.89   | 40.49  | 4.42   | 10.15  | 386           | 320           | 100.00        |
| 婚姻狀況 *     | 未婚          | 28.14 | 12.82   | 38.71  | 6.92   | 13.41  | 1,007         | 863           | 100.00        |
|            | 已婚          | 38.83 | 12.84   | 19.47  | 7.88   | 20.98  | 1,596         | 1,443         | 100.00        |
| 個人每月平均所得 * | 無經常性收入或沒有收入 | 38.79 | 14.52   | 26.44  | 5.37   | 14.89  | 760           | 665           | 100.00        |
|            | 未滿3萬元       | 37.07 | 13.33   | 26.31  | 8.52   | 14.77  | 499           | 446           | 100.00        |
|            | 3萬元~未滿5萬元   | 29.78 | 10.00   | 32.35  | 8.88   | 18.98  | 901           | 789           | 100.00        |
|            | 5萬元~未滿10萬元  | 35.30 | 15.27   | 17.08  | 6.77   | 25.58  | 383           | 352           | 100.00        |
|            | 10萬元及以上     | 33.04 | 14.40   | 19.22  | 10.08  | 23.26  | 60            | 54            | 100.00        |
| 居住地區 #     | 北部地區        | 25.69 | 13.84   | 30.62  | 6.80   | 23.05  | 577           | 508           | 100.00        |
|            | 中部地區        | 36.82 | 10.11   | 33.39  | 7.27   | 12.41  | 1,069         | 852           | 100.00        |
|            | 南部地區        | 33.39 | 16.29   | 19.04  | 8.82   | 22.46  | 800           | 773           | 100.00        |
|            | 東部地區        | 63.35 | 10.29   | 10.32  | 4.73   | 11.31  | 144           | 162           | 100.00        |
|            | 金馬地區        | 34.31 | 13.14   | 0.00   | 13.14  | 39.42  | 8             | 7             | 100.00        |
|            | 國外地區        | 0.00  | 0.00    | 0.00   | 0.00   | 100.00 | 5             | 4             | 100.00        |
| 國籍 #       | 本國          | 34.68 | 12.88   | 27.02  | 7.53   | 17.87  | 2,592         | 2,298         | 100.00        |
|            | 外國          | 37.21 | 0.00    | 0.00   | 0.00   | 62.79  | 10            | 8             | 100.00        |
| 調查月份 *     | 1月          | 32.15 | 19.41   | 22.82  | 7.48   | 18.13  | 145           | 129           | 100.00        |
|            | 2月          | 45.98 | 9.90    | 19.44  | 6.04   | 18.64  | 401           | 357           | 100.00        |
|            | 3月          | 44.82 | 12.65   | 19.79  | 7.65   | 15.10  | 222           | 196           | 100.00        |
|            | 4月          | 38.64 | 10.69   | 17.58  | 13.35  | 19.73  | 287           | 246           | 100.00        |
|            | 5月          | 46.54 | 12.78   | 15.39  | 9.31   | 15.98  | 198           | 179           | 100.00        |
|            | 6月          | 37.85 | 17.60   | 18.90  | 8.69   | 16.95  | 161           | 142           | 100.00        |
|            | 7月          | 23.21 | 15.16   | 37.15  | 8.74   | 15.75  | 234           | 210           | 100.00        |
|            | 8月          | 26.89 | 6.16    | 41.95  | 8.28   | 16.72  | 196           | 175           | 100.00        |
|            | 9月          | 12.26 | 7.03    | 66.76  | 2.77   | 11.18  | 216           | 190           | 100.00        |
|            | 10月         | 16.88 | 11.56   | 41.56  | 5.22   | 24.78  | 177           | 155           | 100.00        |
|            | 11月         | 40.53 | 19.04   | 13.24  | 5.61   | 21.58  | 195           | 174           | 100.00        |
|            | 12月         | 38.77 | 19.60   | 12.61  | 5.67   | 23.35  | 171           | 153           | 100.00        |
| 季節 *       | 春季          | 41.47 | 14.14   | 18.49  | 6.24   | 19.66  | 717           | 639           | 100.00        |
|            | 夏季          | 42.79 | 11.89   | 17.66  | 10.43  | 17.23  | 707           | 621           | 100.00        |
|            | 秋季          | 28.41 | 12.83   | 33.78  | 8.57   | 16.40  | 591           | 527           | 100.00        |
|            | 冬季          | 23.03 | 12.38   | 41.42  | 4.45   | 18.73  | 588           | 519           | 100.00        |

\* 表示經卡方檢定(Chi-square Test)，該人文變項達到統計上顯著差異( $\alpha=0.05$ )。

# 表示該人文變項組間期望值小於5的比例超過25%，因此，未做卡方檢定 (Chi-square Test)。

註：本表已排除年齡/教育程度/工作別/婚姻狀況/個人每月平均所得/居住地區/回答不確定意見的受訪者。

附表4-4-C3.2 與上次到訪山型國家風景區服務品質的比較

Base: 到訪山型國家風景區次數超過1次的受訪者

|            |             | 改善很多  | 稍有改善  | 差不多   | 較差   | 不知道/無意見 | 回答人數<br>(加權後) | 回答人數<br>(未加權) | 回答人數合計百分比 |
|------------|-------------|-------|-------|-------|------|---------|---------------|---------------|-----------|
| 整體         |             | 17.41 | 16.24 | 60.74 | 1.63 | 3.99    | 2,603         | 2,306         | 100.00    |
| 性別         | 男           | 16.06 | 16.26 | 62.54 | 1.29 | 3.85    | 1,413         | 1,228         | 100.00    |
|            | 女           | 19.01 | 16.21 | 58.59 | 2.03 | 4.15    | 1,189         | 1,078         | 100.00    |
| 年齡 *       | 12歲~19歲     | 8.62  | 15.59 | 65.96 | 2.47 | 7.36    | 158           | 133           | 100.00    |
|            | 20歲~29歲     | 10.61 | 12.79 | 72.98 | 0.24 | 3.38    | 590           | 502           | 100.00    |
|            | 30歲~39歲     | 16.92 | 16.31 | 60.69 | 2.90 | 3.17    | 546           | 483           | 100.00    |
|            | 40歲~49歲     | 19.66 | 16.29 | 57.56 | 1.86 | 4.63    | 573           | 513           | 100.00    |
|            | 50歲~59歲     | 25.63 | 18.88 | 50.31 | 1.38 | 3.81    | 459           | 420           | 100.00    |
|            | 60歲~69歲     | 19.93 | 19.29 | 55.60 | 1.87 | 3.31    | 198           | 181           | 100.00    |
|            | 70歲以上       | 18.84 | 19.48 | 55.56 | 0.60 | 5.51    | 78            | 74            | 100.00    |
| 教育程度       | 國(初)中及以下    | 20.41 | 16.88 | 58.49 | 1.33 | 2.89    | 242           | 219           | 100.00    |
|            | 高中、職        | 17.55 | 13.32 | 64.23 | 2.04 | 2.87    | 632           | 552           | 100.00    |
|            | 大專及以上       | 16.94 | 17.21 | 59.78 | 1.52 | 4.55    | 1,729         | 1,535         | 100.00    |
| 工作別 *      | 專技主管人員      | 22.50 | 19.77 | 50.64 | 2.09 | 5.00    | 613           | 556           | 100.00    |
|            | 技術員/事務人員    | 16.83 | 13.48 | 65.60 | 2.17 | 1.92    | 454           | 395           | 100.00    |
|            | 服務工作人員      | 12.81 | 15.88 | 65.38 | 2.02 | 3.91    | 514           | 454           | 100.00    |
|            | 農林漁牧及體力工作者  | 17.62 | 17.57 | 61.78 | 0.00 | 3.04    | 117           | 102           | 100.00    |
|            | 家管/退休/無業    | 23.81 | 16.80 | 54.49 | 1.04 | 3.86    | 519           | 479           | 100.00    |
|            | 學生          | 7.49  | 13.18 | 72.94 | 1.01 | 5.38    | 386           | 320           | 100.00    |
| 婚姻狀況 *     | 未婚          | 10.31 | 14.07 | 69.93 | 1.45 | 4.25    | 1,007         | 863           | 100.00    |
|            | 已婚          | 21.90 | 17.61 | 54.93 | 1.74 | 3.83    | 1,596         | 1,443         | 100.00    |
| 個人每月平均所得 * | 無經常性收入或沒有收入 | 17.07 | 16.54 | 60.44 | 1.22 | 4.73    | 760           | 665           | 100.00    |
|            | 未滿3萬元       | 15.32 | 14.85 | 64.38 | 2.26 | 3.19    | 499           | 446           | 100.00    |
|            | 3萬元~未滿5萬元   | 15.26 | 15.35 | 64.40 | 1.49 | 3.50    | 901           | 789           | 100.00    |
|            | 5萬元~未滿10萬元  | 24.26 | 19.13 | 49.76 | 1.89 | 4.96    | 383           | 352           | 100.00    |
|            | 10萬元及以上     | 27.86 | 18.84 | 49.15 | 1.80 | 2.35    | 60            | 54            | 100.00    |
| 居住地區 #     | 北部地區        | 18.58 | 15.08 | 61.06 | 1.52 | 3.75    | 577           | 508           | 100.00    |
|            | 中部地區        | 13.39 | 15.86 | 66.34 | 1.05 | 3.36    | 1,069         | 852           | 100.00    |
|            | 南部地區        | 18.74 | 18.23 | 55.51 | 2.58 | 4.93    | 800           | 773           | 100.00    |
|            | 東部地區        | 32.74 | 13.11 | 48.99 | 1.17 | 3.99    | 144           | 162           | 100.00    |
|            | 金馬地區        | 26.28 | 17.15 | 43.43 | 0.00 | 13.14   | 8             | 7             | 100.00    |
|            | 國外地區        | 71.69 | 0.00  | 28.31 | 0.00 | 0.00    | 5             | 4             | 100.00    |
| 國籍 #       | 本國          | 17.34 | 16.19 | 60.83 | 1.63 | 4.00    | 2,592         | 2,298         | 100.00    |
|            | 外國          | 35.08 | 27.71 | 37.21 | 0.00 | 0.00    | 10            | 8             | 100.00    |
| 調查月份 *     | 1月          | 24.80 | 14.01 | 56.42 | 1.64 | 3.13    | 145           | 129           | 100.00    |
|            | 2月          | 23.56 | 15.43 | 56.57 | 1.34 | 3.11    | 401           | 357           | 100.00    |
|            | 3月          | 14.85 | 22.09 | 57.66 | 1.22 | 4.19    | 222           | 196           | 100.00    |
|            | 4月          | 21.68 | 22.05 | 50.27 | 2.59 | 3.41    | 287           | 246           | 100.00    |
|            | 5月          | 19.75 | 15.77 | 59.80 | 1.85 | 2.83    | 198           | 179           | 100.00    |
|            | 6月          | 21.93 | 26.48 | 46.97 | 1.61 | 3.02    | 161           | 142           | 100.00    |
|            | 7月          | 15.88 | 12.58 | 63.07 | 2.48 | 5.99    | 234           | 210           | 100.00    |
|            | 8月          | 6.41  | 13.87 | 73.75 | 0.00 | 5.98    | 196           | 175           | 100.00    |
|            | 9月          | 6.02  | 8.91  | 81.62 | 1.53 | 1.91    | 216           | 190           | 100.00    |
|            | 10月         | 12.30 | 9.97  | 72.87 | 1.52 | 3.35    | 177           | 155           | 100.00    |
|            | 11月         | 17.59 | 19.05 | 56.24 | 0.90 | 6.21    | 195           | 174           | 100.00    |
|            | 12月         | 20.17 | 13.85 | 57.82 | 2.70 | 5.46    | 171           | 153           | 100.00    |
| 季節 *       | 春季          | 23.00 | 14.77 | 56.84 | 1.72 | 3.67    | 717           | 639           | 100.00    |
|            | 夏季          | 19.00 | 20.30 | 55.25 | 1.95 | 3.49    | 707           | 621           | 100.00    |
|            | 秋季          | 14.38 | 16.79 | 62.24 | 1.42 | 5.18    | 591           | 527           | 100.00    |
|            | 冬季          | 11.75 | 12.59 | 70.57 | 1.32 | 3.77    | 588           | 519           | 100.00    |

\* 表示經卡方檢定(Chi-square Test)，該人文變項達到統計上顯著差異( $\alpha=0.05$ )。

# 表示該人文變項組間期望值小於5的比例超過25%，因此，未做卡方檢定 (Chi-square Test)。

註：本表已排除年齡/教育程度/工作別/婚姻狀況/個人每月平均所得/居住地區/回答不確定意見的受訪者。

附表4-4-C4 對山型國家風景區整體服務滿意度評價

Base:所有受訪者

|          |             | 未滿60分 | 60~69分 | 70~79分 | 80~89分 | 90~100分 | 回答人數<br>(加權後) | 回答人數<br>(未加權) | 回答人數合<br>計百分比 |
|----------|-------------|-------|--------|--------|--------|---------|---------------|---------------|---------------|
| 整體       |             | 0.16  | 2.85   | 12.95  | 54.39  | 29.65   | 4,250         | 3,842         | 100.00        |
| 性別       | 男           | 0.12  | 2.77   | 12.18  | 55.47  | 29.46   | 2,249         | 1,998         | 100.00        |
|          | 女           | 0.21  | 2.95   | 13.81  | 53.18  | 29.86   | 2,001         | 1,844         | 100.00        |
| 年齡 *     | 12歲~19歲     | 0.00  | 2.30   | 10.58  | 57.66  | 29.45   | 309           | 274           | 100.00        |
|          | 20歲~29歲     | 0.00  | 1.32   | 10.38  | 62.43  | 25.87   | 1,122         | 979           | 100.00        |
|          | 30歲~39歲     | 0.49  | 3.92   | 14.82  | 53.72  | 27.04   | 958           | 872           | 100.00        |
|          | 40歲~49歲     | 0.24  | 3.07   | 13.94  | 51.32  | 31.43   | 882           | 805           | 100.00        |
|          | 50歲~59歲     | 0.00  | 3.64   | 14.10  | 48.65  | 33.61   | 630           | 584           | 100.00        |
|          | 60歲~69歲     | 0.00  | 3.66   | 16.37  | 44.91  | 35.06   | 255           | 239           | 100.00        |
|          | 70歲及以上      | 0.00  | 2.58   | 5.72   | 47.48  | 44.22   | 93            | 89            | 100.00        |
| 教育程度 *   | 國(初)中及以下    | 0.43  | 4.24   | 16.89  | 41.51  | 36.92   | 324           | 301           | 100.00        |
|          | 高中、職        | 0.00  | 4.01   | 10.81  | 55.32  | 29.85   | 996           | 883           | 100.00        |
|          | 大專及以上       | 0.19  | 2.31   | 13.23  | 55.50  | 28.77   | 2,929         | 2,658         | 100.00        |
| 工作別 *    | 專技主管人員      | 0.33  | 3.13   | 14.74  | 49.56  | 32.24   | 1,003         | 914           | 100.00        |
|          | 技術員/事務人員    | 0.17  | 2.63   | 14.06  | 53.72  | 29.42   | 769           | 690           | 100.00        |
|          | 服務工作人員      | 0.10  | 3.30   | 11.84  | 58.71  | 26.06   | 864           | 777           | 100.00        |
|          | 農林漁牧及體力工作者  | 0.00  | 3.42   | 15.64  | 48.18  | 32.76   | 192           | 174           | 100.00        |
|          | 家管/退休/無業    | 0.20  | 3.55   | 14.24  | 47.42  | 34.58   | 698           | 658           | 100.00        |
|          | 學生          | 0.00  | 1.34   | 8.62   | 65.03  | 25.00   | 723           | 629           | 100.00        |
| 婚姻狀況 *   | 未婚          | 0.07  | 2.10   | 11.11  | 60.73  | 26.00   | 1,892         | 1,667         | 100.00        |
|          | 已婚          | 0.24  | 3.46   | 14.42  | 49.31  | 32.58   | 2,357         | 2,175         | 100.00        |
| 個人每月平均所得 | 無經常性收入或沒有收入 | 0.12  | 2.42   | 11.35  | 57.45  | 28.67   | 1,211         | 1,089         | 100.00        |
|          | 未滿3萬元       | 0.10  | 3.51   | 13.03  | 53.57  | 29.79   | 857           | 779           | 100.00        |
|          | 3萬元~未滿5萬元   | 0.25  | 3.15   | 13.58  | 53.82  | 29.19   | 1,510         | 1,340         | 100.00        |
|          | 5萬元~未滿10萬元  | 0.15  | 2.07   | 13.01  | 51.91  | 32.85   | 578           | 545           | 100.00        |
|          | 10萬元及以上     | 0.00  | 2.51   | 22.01  | 46.83  | 28.65   | 94            | 89            | 100.00        |
| 居住地區 #   | 北部地區        | 0.07  | 2.62   | 12.00  | 55.26  | 30.05   | 1,140         | 1,030         | 100.00        |
|          | 中部地區        | 0.07  | 2.21   | 12.68  | 59.53  | 25.52   | 1,624         | 1,324         | 100.00        |
|          | 南部地區        | 0.40  | 3.81   | 14.46  | 48.58  | 32.75   | 1,241         | 1,224         | 100.00        |
|          | 東部地區        | 0.00  | 2.93   | 10.44  | 46.23  | 40.39   | 173           | 195           | 100.00        |
|          | 金馬地區        | 0.00  | 6.88   | 8.99   | 52.39  | 31.74   | 16            | 13            | 100.00        |
|          | 國外地區        | 0.00  | 3.88   | 15.17  | 42.22  | 38.74   | 55            | 56            | 100.00        |
| 國籍       | 本國          | 0.16  | 2.85   | 12.91  | 54.53  | 29.55   | 4,184         | 3,775         | 100.00        |
|          | 外國          | 0.00  | 3.27   | 15.17  | 45.39  | 36.16   | 65            | 67            | 100.00        |
| 調查月份 *   | 1月          | 0.00  | 2.55   | 15.71  | 54.43  | 27.31   | 236           | 207           | 100.00        |
|          | 2月          | 0.00  | 2.52   | 12.20  | 53.34  | 31.94   | 659           | 603           | 100.00        |
|          | 3月          | 0.00  | 5.18   | 19.37  | 48.43  | 27.02   | 360           | 326           | 100.00        |
|          | 4月          | 0.00  | 2.20   | 12.45  | 51.73  | 33.61   | 451           | 386           | 100.00        |
|          | 5月          | 0.00  | 4.72   | 14.07  | 48.26  | 32.95   | 332           | 297           | 100.00        |
|          | 6月          | 0.00  | 1.67   | 11.22  | 61.26  | 25.86   | 286           | 257           | 100.00        |
|          | 7月          | 0.52  | 2.18   | 8.82   | 54.21  | 34.27   | 436           | 410           | 100.00        |
|          | 8月          | 0.00  | 1.71   | 12.19  | 62.22  | 23.88   | 292           | 272           | 100.00        |
|          | 9月          | 0.00  | 3.15   | 6.56   | 69.56  | 20.73   | 335           | 300           | 100.00        |
|          | 10月         | 0.47  | 1.72   | 11.40  | 46.56  | 39.86   | 278           | 250           | 100.00        |
|          | 11月         | 0.75  | 3.15   | 15.67  | 53.93  | 26.51   | 302           | 277           | 100.00        |
|          | 12月         | 0.38  | 3.64   | 18.78  | 51.29  | 25.91   | 281           | 257           | 100.00        |
| 季節 *     | 春季          | 0.09  | 2.79   | 14.47  | 53.07  | 29.57   | 1,177         | 1,067         | 100.00        |
|          | 夏季          | 0.00  | 3.87   | 15.10  | 49.69  | 31.35   | 1,143         | 1,009         | 100.00        |
|          | 秋季          | 0.22  | 1.90   | 10.47  | 58.50  | 28.91   | 1,014         | 939           | 100.00        |
|          | 冬季          | 0.39  | 2.72   | 11.03  | 57.42  | 28.45   | 915           | 827           | 100.00        |

\* 表示經卡方檢定(Chi-square Test)，該人文變項達到統計上顯著差異( $\alpha=0.05$ )。

# 表示該人文變項組間期望值小於5的比例超過25%，因此，未做卡方檢定(Chi-square Test)。

註：本表已排除年齡/教育程度/工作別/婚姻狀況/個人每月平均所得/居住地區/回答不確定意見的受訪者。



附表4-4-D1 到山型國家風景區之前，透過網站購買旅遊產品情形

Base:所有受訪者

|            |             | 有     | 沒有    | 回答人數<br>(加權後) | 回答人數<br>(未加權) | 回答人數合<br>計百分比 |
|------------|-------------|-------|-------|---------------|---------------|---------------|
| 整體         |             | 10.31 | 89.69 | 4,250         | 3,842         | 100.00        |
| 性別 *       | 男           | 8.75  | 91.25 | 2,249         | 1,998         | 100.00        |
|            | 女           | 12.07 | 87.93 | 2,001         | 1,844         | 100.00        |
| 年齡 *       | 12歲~19歲     | 7.65  | 92.35 | 309           | 274           | 100.00        |
|            | 20歲~29歲     | 10.53 | 89.47 | 1,122         | 979           | 100.00        |
|            | 30歲~39歲     | 12.02 | 87.98 | 958           | 872           | 100.00        |
|            | 40歲~49歲     | 12.85 | 87.15 | 882           | 805           | 100.00        |
|            | 50歲~59歲     | 8.70  | 91.30 | 630           | 584           | 100.00        |
|            | 60歲~69歲     | 3.96  | 96.04 | 255           | 239           | 100.00        |
|            | 70歲以上       | 3.22  | 96.78 | 93            | 89            | 100.00        |
| 教育程度 *     | 國(初)中及以下    | 3.32  | 96.68 | 324           | 301           | 100.00        |
|            | 高中、職        | 6.26  | 93.74 | 996           | 883           | 100.00        |
|            | 大專及以上       | 12.46 | 87.54 | 2,929         | 2,658         | 100.00        |
| 工作別 *      | 專技主管人員      | 14.29 | 85.71 | 1,003         | 914           | 100.00        |
|            | 技術員/事務人員    | 11.91 | 88.09 | 769           | 690           | 100.00        |
|            | 服務工作人員      | 10.27 | 89.73 | 864           | 777           | 100.00        |
|            | 農林漁牧及體力工作者  | 7.57  | 92.43 | 192           | 174           | 100.00        |
|            | 家管/退休/無業    | 6.42  | 93.58 | 698           | 658           | 100.00        |
|            | 學生          | 7.61  | 92.39 | 723           | 629           | 100.00        |
| 婚姻狀況       | 未婚          | 10.78 | 89.22 | 1,892         | 1,667         | 100.00        |
|            | 已婚          | 9.93  | 90.07 | 2,357         | 2,175         | 100.00        |
| 個人每月平均所得 * | 無經常性收入或沒有收入 | 6.19  | 93.81 | 1,211         | 1,089         | 100.00        |
|            | 未滿3萬元       | 9.83  | 90.17 | 857           | 779           | 100.00        |
|            | 3萬元~未滿5萬元   | 10.92 | 89.08 | 1,510         | 1,340         | 100.00        |
|            | 5萬元~未滿10萬元  | 16.92 | 83.08 | 578           | 545           | 100.00        |
|            | 10萬元及以上     | 17.28 | 82.72 | 94            | 89            | 100.00        |
| 居住地區 *     | 北部地區        | 17.80 | 82.20 | 1,140         | 1,030         | 100.00        |
|            | 中部地區        | 4.36  | 95.64 | 1,624         | 1,324         | 100.00        |
|            | 南部地區        | 10.19 | 89.81 | 1,241         | 1,224         | 100.00        |
|            | 東部地區        | 7.68  | 92.32 | 173           | 195           | 100.00        |
|            | 金馬地區        | 8.99  | 91.01 | 16            | 13            | 100.00        |
|            | 國外地區        | 42.14 | 57.86 | 55            | 56            | 100.00        |
| 國籍 *       | 本國          | 9.86  | 90.14 | 4,184         | 3,775         | 100.00        |
|            | 外國          | 39.03 | 60.97 | 65            | 67            | 100.00        |
| 調查月份 *     | 1月          | 12.77 | 87.23 | 236           | 207           | 100.00        |
|            | 2月          | 7.46  | 92.54 | 659           | 603           | 100.00        |
|            | 3月          | 12.48 | 87.52 | 360           | 326           | 100.00        |
|            | 4月          | 16.58 | 83.42 | 451           | 386           | 100.00        |
|            | 5月          | 9.73  | 90.27 | 332           | 297           | 100.00        |
|            | 6月          | 7.47  | 92.53 | 286           | 257           | 100.00        |
|            | 7月          | 7.68  | 92.32 | 436           | 410           | 100.00        |
|            | 8月          | 12.47 | 87.53 | 292           | 272           | 100.00        |
|            | 9月          | 5.00  | 95.00 | 335           | 300           | 100.00        |
|            | 10月         | 5.55  | 94.45 | 278           | 250           | 100.00        |
|            | 11月         | 15.55 | 84.45 | 302           | 277           | 100.00        |
|            | 12月         | 12.88 | 87.12 | 281           | 257           | 100.00        |
| 季節 *       | 春季          | 9.82  | 90.18 | 1,177         | 1,067         | 100.00        |
|            | 夏季          | 13.30 | 86.70 | 1,143         | 1,009         | 100.00        |
|            | 秋季          | 9.00  | 91.00 | 1,014         | 939           | 100.00        |
|            | 冬季          | 8.65  | 91.35 | 915           | 827           | 100.00        |

\* 表示經卡方檢定(Chi-square Test)，該人文變項達到統計上顯著差異( $\alpha=0.05$ )。

# 表示該人文變項組間期望值小於5的比例超過25%，因此，未做卡方檢定 (Chi-square Test)。

註：本表已排除年齡/教育程度/工作別/婚姻狀況/個人每月平均所得/居住地區/回答不確定意見的受訪者

附表4-4-D1.1 到山型國家風景區之前，透過網站購買旅遊產品項目

Base: 有透過網站訂購相關旅遊產品項目的受訪者

|           |             | 套裝行程  | 旅館(含民宿) | 機票    | 火車票   | 船票   | 其他    | 回答人數<br>(加權後) | 回答人數<br>(未加權) |
|-----------|-------------|-------|---------|-------|-------|------|-------|---------------|---------------|
| 整體        |             | 14.67 | 69.55   | 7.42  | 26.28 | 1.03 | 3.09  | 438           | 411           |
| #         |             |       |         |       |       |      |       |               |               |
| 性別        | 男           | 13.03 | 71.28   | 6.58  | 24.89 | 1.86 | 3.18  | 197           | 181           |
|           | 女           | 16.02 | 68.15   | 8.11  | 27.42 | 0.35 | 3.02  | 241           | 230           |
| # * # * # |             |       |         |       |       |      |       |               |               |
| 年齡        | 12歲~19歲     | 27.16 | 54.73   | 0.00  | 37.91 | 0.00 | 0.00  | 24            | 23            |
|           | 20歲~29歲     | 10.97 | 67.60   | 9.19  | 33.47 | 0.00 | 2.91  | 118           | 117           |
|           | 30歲~39歲     | 13.07 | 82.31   | 4.89  | 15.04 | 1.96 | 2.99  | 115           | 101           |
|           | 40歲~49歲     | 17.20 | 67.84   | 7.70  | 23.82 | 1.99 | 3.23  | 113           | 104           |
|           | 50歲~59歲     | 12.64 | 61.57   | 13.34 | 34.24 | 0.00 | 5.45  | 55            | 53            |
|           | 60歲~69歲     | 12.80 | 64.91   | 0.00  | 26.96 | 0.00 | 0.00  | 10            | 10            |
|           | 70歲以上       | 71.65 | 0.00    | 0.00  | 28.35 | 0.00 | 0.00  | 3             | 3             |
| # #       |             |       |         |       |       |      |       |               |               |
| 教育程度      | 國(初)中及以下    | 7.87  | 64.39   | 0.00  | 15.73 | 0.00 | 19.88 | 11            | 11            |
|           | 高中、職        | 20.76 | 76.70   | 6.75  | 18.07 | 2.25 | 2.07  | 62            | 57            |
|           | 大專及以上       | 13.83 | 68.48   | 7.76  | 28.00 | 0.85 | 2.77  | 365           | 343           |
| * * #     |             |       |         |       |       |      |       |               |               |
| 工作別       | 專技主管人員      | 15.36 | 72.78   | 14.05 | 26.09 | 3.14 | 2.39  | 143           | 130           |
|           | 技術員/事務人員    | 11.82 | 72.72   | 5.53  | 21.07 | 0.00 | 6.35  | 92            | 83            |
|           | 服務工作人員      | 13.65 | 68.19   | 6.66  | 23.69 | 0.00 | 2.41  | 89            | 83            |
|           | 農林漁牧及體力工作者  | 21.32 | 78.68   | 0.00  | 5.83  | 0.00 | 0.00  | 15            | 14            |
|           | 家管/退休/無業    | 15.21 | 66.45   | 3.13  | 26.60 | 0.00 | 2.88  | 45            | 45            |
|           | 學生          | 17.09 | 58.21   | 0.00  | 44.78 | 0.00 | 1.54  | 55            | 56            |
| * #       |             |       |         |       |       |      |       |               |               |
| 婚姻狀況      | 未婚          | 13.50 | 70.77   | 6.76  | 32.12 | 0.69 | 2.21  | 204           | 193           |
|           | 已婚          | 15.69 | 68.49   | 8.00  | 21.20 | 1.32 | 3.85  | 234           | 218           |
| * * #     |             |       |         |       |       |      |       |               |               |
| 個人每月平均所得  | 無經常性收入或沒有收入 | 14.23 | 59.43   | 1.88  | 39.80 | 0.00 | 1.73  | 75            | 76            |
|           | 未滿3萬元       | 13.98 | 77.91   | 0.00  | 21.48 | 0.00 | 4.57  | 84            | 81            |
|           | 3萬元~未滿5萬元   | 13.74 | 72.52   | 11.26 | 22.90 | 0.85 | 2.35  | 165           | 147           |
|           | 5萬元~未滿10萬元  | 14.11 | 65.95   | 11.97 | 28.43 | 3.17 | 4.61  | 98            | 93            |
|           | 10萬元及以上     | 33.05 | 64.50   | 5.19  | 10.37 | 0.00 | 0.00  | 16            | 14            |
| # * # #   |             |       |         |       |       |      |       |               |               |
| 居住地區      | 北部地區        | 13.72 | 74.00   | 1.11  | 27.50 | 0.42 | 4.13  | 203           | 194           |
|           | 中部地區        | 19.97 | 68.98   | 3.97  | 21.97 | 3.18 | 1.83  | 71            | 65            |
|           | 南部地區        | 10.17 | 69.22   | 10.68 | 26.24 | 1.11 | 3.04  | 126           | 117           |
|           | 東部地區        | 19.09 | 70.35   | 6.36  | 23.29 | 0.00 | 0.00  | 13            | 14            |
|           | 金馬地區        | 0.00  | 100.00  | 0.00  | 0.00  | 0.00 | 0.00  | 1             | 1             |
|           | 國外地區        | 29.72 | 32.05   | 56.35 | 32.30 | 0.00 | 0.00  | 23            | 20            |
| * * #     |             |       |         |       |       |      |       |               |               |
| 國籍        | 本國          | 13.91 | 71.71   | 4.50  | 26.09 | 1.09 | 3.28  | 413           | 389           |
|           | 外國          | 27.09 | 34.73   | 54.70 | 29.45 | 0.00 | 0.00  | 26            | 22            |
| # #       |             |       |         |       |       |      |       |               |               |
| 調查月份      | 1月          | 11.22 | 66.19   | 0.00  | 28.20 | 0.00 | 0.00  | 30            | 30            |
|           | 2月          | 20.40 | 68.95   | 8.57  | 28.41 | 0.00 | 0.00  | 49            | 47            |
|           | 3月          | 17.76 | 73.70   | 8.78  | 17.31 | 6.25 | 0.00  | 45            | 40            |
|           | 4月          | 10.09 | 68.25   | 18.03 | 28.43 | 0.00 | 3.17  | 75            | 60            |
|           | 5月          | 12.01 | 52.44   | 11.32 | 31.39 | 0.00 | 23.34 | 32            | 28            |
|           | 6月          | 11.90 | 78.08   | 0.00  | 13.99 | 0.00 | 0.00  | 21            | 21            |
|           | 7月          | 28.61 | 52.04   | 0.00  | 26.94 | 0.00 | 2.53  | 34            | 36            |
|           | 8月          | 7.61  | 76.09   | 0.00  | 32.59 | 2.33 | 4.66  | 36            | 39            |
|           | 9月          | 16.74 | 68.13   | 10.09 | 23.50 | 0.00 | 0.00  | 17            | 16            |
|           | 10月         | 23.69 | 66.45   | 9.10  | 13.86 | 0.00 | 6.97  | 15            | 14            |
|           | 11月         | 12.83 | 79.81   | 5.99  | 40.10 | 1.81 | 0.00  | 47            | 47            |
|           | 12月         | 11.22 | 79.30   | 3.57  | 12.92 | 0.00 | 0.00  | 36            | 33            |
| * #       |             |       |         |       |       |      |       |               |               |
| 季節        | 春季          | 15.13 | 71.47   | 4.77  | 23.51 | 0.00 | 0.00  | 116           | 110           |
|           | 夏季          | 12.76 | 66.50   | 13.87 | 25.77 | 1.85 | 6.52  | 152           | 128           |
|           | 秋季          | 16.32 | 67.72   | 0.00  | 26.16 | 0.93 | 2.78  | 91            | 96            |
|           | 冬季          | 15.78 | 74.72   | 7.47  | 31.46 | 1.07 | 1.36  | 79            | 77            |

\* 表示經卡方檢定(Chi-square Test)，該人文變項達到統計上顯著差異( $\alpha=0.05$ )。

# 表示該人文變項組間期望值小於5的比例超過25%，因此，未做卡方檢定(Chi-square Test)。

註1：本表已排除年齡/教育程度/工作別/婚姻狀況/個人每月平均所得/居住地區/回答不確定意見的受訪者。

註2：本表為複選情形，因此百分比加總超過100%

附表4-4-D2 到山型國家風景區總花費

| Base:所有受訪者 |             |        |                 |                  |                       |                       |                       |                       |             |               |               |               |
|------------|-------------|--------|-----------------|------------------|-----------------------|-----------------------|-----------------------|-----------------------|-------------|---------------|---------------|---------------|
|            |             | 未滿200元 | 200元~未<br>滿500元 | 500元~未<br>滿1000元 | 1000元~<br>未滿2000<br>元 | 2000元~<br>未滿3000<br>元 | 3000元~<br>未滿4000<br>元 | 4000元~<br>未滿6000<br>元 | 6000元以<br>上 | 回答人數<br>(加權後) | 回答人數<br>(未加權) | 回答人數合<br>計百分比 |
| 整體         |             | 5.29   | 13.75           | 21.45            | 24.89                 | 11.43                 | 7.81                  | 10.78                 | 4.60        | 4,250         | 3,842         | 100.00        |
|            |             |        |                 |                  |                       |                       |                       |                       |             |               |               |               |
| 性別         | 男           | 4.97   | 13.72           | 20.94            | 26.19                 | 11.85                 | 7.95                  | 10.39                 | 3.99        | 2,249         | 1,998         | 100.00        |
|            | 女           | 5.65   | 13.78           | 22.02            | 23.44                 | 10.95                 | 7.65                  | 11.23                 | 5.28        | 2,001         | 1,844         | 100.00        |
|            |             |        |                 |                  |                       |                       |                       |                       |             |               |               |               |
| 年齡 *       | 12歲~19歲     | 7.97   | 24.76           | 18.35            | 18.59                 | 9.21                  | 4.26                  | 13.98                 | 2.89        | 309           | 274           | 100.00        |
|            | 20歲~29歲     | 3.38   | 11.11           | 22.53            | 27.18                 | 9.85                  | 6.86                  | 14.69                 | 4.39        | 1,122         | 979           | 100.00        |
|            | 30歲~39歲     | 4.74   | 12.06           | 22.34            | 23.22                 | 12.57                 | 10.56                 | 10.27                 | 4.25        | 958           | 872           | 100.00        |
|            | 40歲~49歲     | 4.32   | 13.15           | 20.82            | 26.52                 | 14.12                 | 7.73                  | 8.49                  | 4.85        | 882           | 805           | 100.00        |
|            | 50歲~59歲     | 5.91   | 15.42           | 21.61            | 22.50                 | 10.36                 | 9.01                  | 8.69                  | 6.49        | 630           | 584           | 100.00        |
|            | 60歲~69歲     | 11.93  | 18.67           | 16.15            | 26.28                 | 11.59                 | 5.31                  | 6.27                  | 3.80        | 255           | 239           | 100.00        |
|            | 70歲及以上      | 11.88  | 7.41            | 28.87            | 32.50                 | 7.29                  | 2.07                  | 6.64                  | 3.34        | 93            | 89            | 100.00        |
|            |             |        |                 |                  |                       |                       |                       |                       |             |               |               |               |
| 教育程度 *     | 國(初)中及以下    | 9.18   | 14.91           | 25.58            | 25.27                 | 8.97                  | 5.43                  | 6.53                  | 4.14        | 324           | 301           | 100.00        |
|            | 高中、職        | 6.45   | 12.52           | 22.19            | 28.05                 | 9.47                  | 6.79                  | 10.84                 | 3.69        | 996           | 883           | 100.00        |
|            | 大專及以上       | 4.47   | 14.04           | 20.74            | 23.78                 | 12.36                 | 8.42                  | 11.24                 | 4.96        | 2,929         | 2,658         | 100.00        |
|            |             |        |                 |                  |                       |                       |                       |                       |             |               |               |               |
| 工作別 *      | 專技主管人員      | 5.19   | 14.76           | 20.47            | 21.67                 | 13.13                 | 9.86                  | 9.86                  | 5.06        | 1,003         | 914           | 100.00        |
|            | 技術員/事務人員    | 3.78   | 11.48           | 19.06            | 26.76                 | 11.21                 | 8.64                  | 14.90                 | 4.18        | 769           | 690           | 100.00        |
|            | 服務工作人員      | 3.71   | 9.45            | 21.84            | 25.99                 | 14.50                 | 8.75                  | 10.34                 | 5.42        | 864           | 777           | 100.00        |
|            | 農林漁牧及體力工作者  | 3.95   | 13.89           | 27.43            | 25.98                 | 9.37                  | 8.70                  | 7.58                  | 3.11        | 192           | 174           | 100.00        |
|            | 家管/退休/無業    | 9.16   | 15.20           | 22.41            | 25.74                 | 9.63                  | 5.66                  | 7.58                  | 4.62        | 698           | 658           | 100.00        |
|            | 學生          | 5.56   | 18.47           | 22.36            | 24.96                 | 7.90                  | 4.79                  | 12.16                 | 3.79        | 723           | 629           | 100.00        |
|            |             |        |                 |                  |                       |                       |                       |                       |             |               |               |               |
| 婚姻狀況 *     | 未婚          | 4.72   | 12.91           | 21.95            | 24.69                 | 10.67                 | 7.46                  | 13.25                 | 4.34        | 1,892         | 1,667         | 100.00        |
|            | 已婚          | 5.75   | 14.42           | 21.04            | 25.06                 | 12.04                 | 8.08                  | 8.80                  | 4.81        | 2,357         | 2,175         | 100.00        |
|            |             |        |                 |                  |                       |                       |                       |                       |             |               |               |               |
| 個人每月平均所得 * | 無經常性收入或沒有收入 | 7.23   | 17.49           | 23.59            | 25.76                 | 7.78                  | 4.62                  | 9.94                  | 3.59        | 1,211         | 1,089         | 100.00        |
|            | 未滿3萬元       | 4.75   | 13.17           | 22.78            | 25.04                 | 12.70                 | 7.46                  | 10.01                 | 4.08        | 857           | 779           | 100.00        |
|            | 3萬元～未滿5萬元   | 4.43   | 11.78           | 20.59            | 24.87                 | 12.09                 | 9.58                  | 12.18                 | 4.48        | 1,510         | 1,340         | 100.00        |
|            | 5萬元～未滿10萬元  | 4.93   | 13.42           | 17.56            | 22.21                 | 15.62                 | 9.88                  | 10.30                 | 6.09        | 578           | 545           | 100.00        |
|            | 10萬元及以上     | 1.37   | 4.49            | 19.38            | 29.23                 | 10.49                 | 10.85                 | 9.23                  | 14.96       | 94            | 89            | 100.00        |
|            |             |        |                 |                  |                       |                       |                       |                       |             |               |               |               |
| 居住地區 *     | 北部地區        | 3.02   | 8.52            | 14.27            | 24.94                 | 14.94                 | 11.51                 | 16.23                 | 6.57        | 1,140         | 1,030         | 100.00        |
|            | 中部地區        | 7.64   | 17.03           | 23.22            | 27.34                 | 8.26                  | 5.69                  | 8.20                  | 2.61        | 1,624         | 1,324         | 100.00        |
|            | 南部地區        | 3.38   | 13.70           | 26.62            | 24.16                 | 12.66                 | 6.96                  | 8.08                  | 4.43        | 1,241         | 1,224         | 100.00        |
|            | 東部地區        | 12.96  | 22.28           | 19.57            | 8.93                  | 8.63                  | 7.83                  | 15.89                 | 3.91        | 173           | 195           | 100.00        |
|            | 金馬地區        | 0.00   | 8.99            | 22.75            | 45.51                 | 6.88                  | 0.00                  | 6.88                  | 8.99        | 16            | 13            | 100.00        |
|            | 國外地區        | 3.19   | 0.85            | 6.63             | 12.89                 | 14.33                 | 14.79                 | 20.16                 | 27.15       | 55            | 56            | 100.00        |
|            |             |        |                 |                  |                       |                       |                       |                       |             |               |               |               |
| 國籍 *       | 本國          | 5.33   | 13.92           | 21.68            | 25.01                 | 11.42                 | 7.73                  | 10.65                 | 4.26        | 4,184         | 3,775         | 100.00        |
|            | 外國          | 2.70   | 3.09            | 6.32             | 17.75                 | 12.10                 | 12.49                 | 19.17                 | 26.38       | 65            | 67            | 100.00        |
|            |             |        |                 |                  |                       |                       |                       |                       |             |               |               |               |
| 調查月份 *     | 1月          | 4.58   | 18.87           | 25.45            | 22.73                 | 8.39                  | 9.28                  | 7.46                  | 3.23        | 236           | 207           | 100.00        |
|            | 2月          | 5.94   | 13.63           | 21.94            | 25.15                 | 11.77                 | 7.57                  | 9.61                  | 4.38        | 659           | 603           | 100.00        |
|            | 3月          | 7.68   | 15.27           | 24.22            | 21.46                 | 10.22                 | 5.55                  | 12.89                 | 2.70        | 360           | 326           | 100.00        |
|            | 4月          | 8.96   | 12.44           | 17.47            | 25.63                 | 15.08                 | 8.99                  | 8.55                  | 2.88        | 451           | 386           | 100.00        |
|            | 5月          | 5.73   | 15.94           | 22.96            | 25.35                 | 9.35                  | 8.23                  | 8.57                  | 3.87        | 332           | 297           | 100.00        |
|            | 6月          | 3.39   | 11.69           | 11.75            | 22.69                 | 23.38                 | 13.02                 | 10.37                 | 3.71        | 286           | 257           | 100.00        |
|            | 7月          | 2.41   | 10.21           | 19.88            | 25.03                 | 7.14                  | 9.69                  | 20.36                 | 5.28        | 436           | 410           | 100.00        |
|            | 8月          | 5.53   | 13.26           | 17.26            | 28.33                 | 8.96                  | 5.36                  | 13.40                 | 7.89        | 292           | 272           | 100.00        |
|            | 9月          | 1.54   | 5.25            | 30.08            | 47.10                 | 7.39                  | 3.21                  | 3.25                  | 2.19        | 335           | 300           | 100.00        |
|            | 10月         | 1.38   | 16.30           | 18.35            | 12.19                 | 14.14                 | 10.28                 | 17.57                 | 9.79        | 278           | 250           | 100.00        |
|            | 11月         | 6.78   | 16.23           | 23.52            | 21.32                 | 8.90                  | 7.22                  | 10.12                 | 5.91        | 302           | 277           | 100.00        |
|            | 12月         | 7.79   | 20.35           | 25.15            | 17.14                 | 13.22                 | 5.61                  | 5.64                  | 5.09        | 281           | 257           | 100.00        |
|            |             |        |                 |                  |                       |                       |                       |                       |             |               |               |               |
| 季節 *       | 春季          | 6.11   | 16.29           | 23.41            | 22.75                 | 11.44                 | 7.45                  | 8.23                  | 4.32        | 1,177         | 1,067         | 100.00        |
|            | 夏季          | 7.62   | 14.35           | 21.19            | 24.24                 | 11.88                 | 7.69                  | 9.93                  | 3.11        | 1,143         | 1,009         | 100.00        |
|            | 秋季          | 3.58   | 11.51           | 16.83            | 25.32                 | 12.24                 | 9.38                  | 15.54                 | 5.59        | 1,014         | 939           | 100.00        |
|            | 冬季          | 3.22   | 12.23           | 24.35            | 28.00                 | 9.94                  | 6.68                  | 9.86                  | 5.72        | 915           | 827           | 100.00        |

\* 表示經卡方檢定(Chi-square Test)，該人文變項達到統計上顯著差異(α=0.05)。

# 表示該人文變項組間期望值小於5的比例超過25%，因此，未做卡方檢定 (Chi-square Test)。

註：本表已排除年齡/教育程度/工作別/婚姻狀況/個人每月平均所得/居住地區/回答不確定意見的受訪者。

附表4-4-D3 到山型國家風景區內各項花費是否合理

Base:所有受訪者

|                |             | 很貴   | 貴     | 合理(還好<br>，可以接<br>受) | 便宜    | 很便宜  | 無花費   | 回答人數<br>(加權後) | 回答人數<br>(未加權) | 回答人數合<br>計百分比 |
|----------------|-------------|------|-------|---------------------|-------|------|-------|---------------|---------------|---------------|
| 整體             |             | 1.68 | 6.24  | 74.94               | 3.82  | 1.08 | 12.24 | 4,250         | 3,842         | 100.00        |
| 性別 *           | 男           | 1.57 | 5.08  | 78.17               | 3.77  | 0.77 | 10.64 | 2,249         | 1,998         | 100.00        |
|                | 女           | 1.81 | 7.54  | 71.32               | 3.87  | 1.43 | 14.04 | 2,001         | 1,844         | 100.00        |
| 年齡 *           | 12歲~19歲     | 2.37 | 8.66  | 72.10               | 3.56  | 0.97 | 12.35 | 309           | 274           | 100.00        |
|                | 20歲~29歲     | 2.05 | 5.30  | 80.63               | 3.28  | 1.35 | 7.39  | 1,122         | 979           | 100.00        |
|                | 30歲~39歲     | 1.04 | 7.82  | 73.86               | 4.06  | 1.02 | 12.20 | 958           | 872           | 100.00        |
|                | 40歲~49歲     | 1.68 | 6.49  | 75.66               | 4.55  | 0.99 | 10.64 | 882           | 805           | 100.00        |
|                | 50歲~59歲     | 1.40 | 5.75  | 72.49               | 3.48  | 1.34 | 15.54 | 630           | 584           | 100.00        |
|                | 60歲~69歲     | 1.16 | 3.66  | 64.42               | 3.95  | 0.33 | 26.48 | 255           | 239           | 100.00        |
|                | 70歲以上       | 4.99 | 1.39  | 65.68               | 3.47  | 0.00 | 24.46 | 93            | 89            | 100.00        |
| 教育程度 *         | 國(初)中及以下    | 1.97 | 6.00  | 65.42               | 3.37  | 0.52 | 22.71 | 324           | 301           | 100.00        |
|                | 高中、職        | 1.85 | 5.48  | 76.79               | 2.89  | 0.76 | 12.23 | 996           | 883           | 100.00        |
|                | 大專及以上       | 1.59 | 6.53  | 75.37               | 4.18  | 1.25 | 11.08 | 2,929         | 2,658         | 100.00        |
| 工作別 *          | 專技主管人員      | 1.96 | 8.07  | 71.37               | 4.86  | 1.26 | 12.47 | 1,003         | 914           | 100.00        |
|                | 技術員/事務人員    | 1.46 | 7.59  | 78.76               | 2.89  | 1.07 | 8.22  | 769           | 690           | 100.00        |
|                | 服務工作人員      | 1.08 | 5.96  | 77.54               | 3.40  | 1.54 | 10.48 | 864           | 777           | 100.00        |
|                | 農林漁牧及體力工作者  | 2.15 | 2.12  | 76.37               | 4.50  | 0.44 | 14.43 | 192           | 174           | 100.00        |
|                | 家管/退休/無業    | 1.43 | 4.54  | 67.93               | 3.42  | 0.55 | 22.13 | 698           | 658           | 100.00        |
|                | 學生          | 2.35 | 5.35  | 79.13               | 4.06  | 0.96 | 8.16  | 723           | 629           | 100.00        |
| 婚姻狀況 *         | 未婚          | 1.77 | 6.35  | 77.74               | 3.61  | 1.28 | 9.25  | 1,892         | 1,667         | 100.00        |
|                | 已婚          | 1.61 | 6.16  | 72.70               | 3.98  | 0.92 | 14.63 | 2,357         | 2,175         | 100.00        |
| 個人每月平均<br>所得 * | 無經常性收入或沒有收入 | 1.83 | 5.12  | 72.78               | 3.95  | 0.82 | 15.51 | 1,211         | 1,089         | 100.00        |
|                | 未滿3萬元       | 2.27 | 7.19  | 73.99               | 3.39  | 0.96 | 12.20 | 857           | 779           | 100.00        |
|                | 3萬元~未滿5萬元   | 1.26 | 6.94  | 77.70               | 3.73  | 1.32 | 9.04  | 1,510         | 1,340         | 100.00        |
|                | 5萬元~未滿10萬元  | 1.86 | 5.45  | 73.45               | 4.48  | 1.01 | 13.75 | 578           | 545           | 100.00        |
|                | 10萬元及以上     | 0.00 | 5.76  | 76.43               | 3.24  | 2.04 | 12.53 | 94            | 89            | 100.00        |
| 居住地區 #         | 北部地區        | 1.62 | 6.26  | 78.28               | 3.91  | 0.92 | 9.03  | 1,140         | 1,030         | 100.00        |
|                | 中部地區        | 1.12 | 6.13  | 75.12               | 3.04  | 0.89 | 13.70 | 1,624         | 1,324         | 100.00        |
|                | 南部地區        | 2.45 | 6.91  | 72.20               | 3.78  | 1.14 | 13.52 | 1,241         | 1,224         | 100.00        |
|                | 東部地區        | 0.49 | 3.72  | 71.90               | 9.18  | 3.42 | 11.29 | 173           | 195           | 100.00        |
|                | 金馬地區        | 6.88 | 8.99  | 70.36               | 13.77 | 0.00 | 0.00  | 16            | 13            | 100.00        |
|                | 國外地區        | 4.60 | 1.53  | 73.51               | 5.74  | 1.53 | 13.09 | 55            | 56            | 100.00        |
| 國籍 #           | 本國          | 1.65 | 6.29  | 74.95               | 3.80  | 1.08 | 12.25 | 4,184         | 3,775         | 100.00        |
|                | 外國          | 3.89 | 3.44  | 74.75               | 4.85  | 1.30 | 11.77 | 65            | 67            | 100.00        |
| 調查月份 *         | 1月          | 2.24 | 6.09  | 79.39               | 3.75  | 1.95 | 6.58  | 236           | 207           | 100.00        |
|                | 2月          | 1.67 | 4.48  | 78.17               | 6.43  | 2.06 | 7.20  | 659           | 603           | 100.00        |
|                | 3月          | 3.97 | 12.02 | 65.56               | 5.40  | 1.49 | 11.55 | 360           | 326           | 100.00        |
|                | 4月          | 1.79 | 11.23 | 62.88               | 3.94  | 1.41 | 18.75 | 451           | 386           | 100.00        |
|                | 5月          | 0.26 | 5.26  | 75.58               | 1.63  | 0.26 | 17.01 | 332           | 297           | 100.00        |
|                | 6月          | 0.00 | 2.93  | 79.00               | 4.90  | 0.83 | 12.35 | 286           | 257           | 100.00        |
|                | 7月          | 2.47 | 6.19  | 81.73               | 2.11  | 0.54 | 6.96  | 436           | 410           | 100.00        |
|                | 8月          | 1.56 | 4.96  | 80.39               | 2.25  | 1.43 | 9.41  | 292           | 272           | 100.00        |
|                | 9月          | 0.32 | 2.85  | 92.33               | 1.91  | 0.00 | 2.58  | 335           | 300           | 100.00        |
|                | 10月         | 2.09 | 1.58  | 80.46               | 2.63  | 0.17 | 13.08 | 278           | 250           | 100.00        |
|                | 11月         | 1.98 | 8.47  | 67.94               | 4.71  | 1.42 | 15.47 | 302           | 277           | 100.00        |
|                | 12月         | 1.31 | 7.30  | 55.29               | 3.76  | 0.50 | 31.84 | 281           | 257           | 100.00        |
| 季節 *           | 春季          | 1.70 | 5.48  | 72.95               | 5.25  | 1.67 | 12.96 | 1,177         | 1,067         | 100.00        |
|                | 夏季          | 2.03 | 9.74  | 67.41               | 3.73  | 1.10 | 15.98 | 1,143         | 1,009         | 100.00        |
|                | 秋季          | 1.51 | 4.92  | 80.58               | 2.93  | 0.88 | 9.18  | 1,014         | 939           | 100.00        |
|                | 冬季          | 1.41 | 4.32  | 80.68               | 3.05  | 0.52 | 10.02 | 915           | 827           | 100.00        |

\* 表示經卡方檢定(Chi-square Test)，該人文變項達到統計上顯著差異( $\alpha=0.05$ )。

# 表示該人文變項組間期望值小於5的比例超過25%，因此，未做卡方檢定 (Chi-square Test)。

註：本表已排除年齡/教育程度/工作別/婚姻狀況/個人每月平均所得/居住地區/回答不確定意見的受訪者。

附表4-5-A1 綜合型國家風景區遊客的旅遊方式

| Base:所有受訪者 |             |           |              |              |             |             |          |      |           |           |           |
|------------|-------------|-----------|--------------|--------------|-------------|-------------|----------|------|-----------|-----------|-----------|
|            |             | 參加旅行社套裝旅遊 | 參加學校、班級舉辦的旅遊 | 參加機關、公司舉辦的旅遊 | 參加宗教團體舉辦的旅遊 | 參加其他團體舉辦的旅遊 | 自行規劃行程旅遊 | 其他   | 回答人數(加權後) | 回答人數(未加權) | 回答人數合計百分比 |
| 整體         |             | 6.82      | 3.01         | 7.71         | 0.33        | 5.77        | 76.36    | 0.00 | 2,747     | 2,336     | 100.00    |
| 性別         | 男           | 7.02      | 2.46         | 6.96         | 0.42        | 5.42        | 77.72    | 0.00 | 1,395     | 1,212     | 100.00    |
|            | 女           | 6.61      | 3.58         | 8.49         | 0.23        | 6.13        | 74.95    | 0.00 | 1,352     | 1,124     | 100.00    |
| 年齡 #       | 12歲~19歲     | 5.93      | 13.80        | 4.88         | 0.00        | 0.62        | 74.78    | 0.00 | 253       | 216       | 100.00    |
|            | 20歲~29歲     | 5.08      | 3.52         | 4.01         | 0.00        | 3.04        | 84.36    | 0.00 | 740       | 605       | 100.00    |
|            | 30歲~39歲     | 6.30      | 1.28         | 9.63         | 0.47        | 4.09        | 78.22    | 0.00 | 689       | 578       | 100.00    |
|            | 40歲~49歲     | 7.58      | 1.90         | 9.21         | 0.00        | 7.65        | 73.66    | 0.00 | 506       | 431       | 100.00    |
|            | 50歲~59歲     | 7.40      | 0.95         | 10.11        | 0.22        | 10.66       | 70.66    | 0.00 | 355       | 318       | 100.00    |
|            | 60歲~69歲     | 12.07     | 0.00         | 9.10         | 3.15        | 14.37       | 61.31    | 0.00 | 156       | 146       | 100.00    |
|            | 70歲以上       | 16.55     | 0.00         | 14.24        | 0.00        | 15.40       | 53.81    | 0.00 | 47        | 42        | 100.00    |
| 教育程度 *     | 國(初)中及以下    | 13.34     | 6.07         | 6.41         | 1.05        | 11.51       | 61.62    | 0.00 | 234       | 217       | 100.00    |
|            | 高中、職        | 6.37      | 3.77         | 11.55        | 0.36        | 6.52        | 71.44    | 0.00 | 687       | 553       | 100.00    |
|            | 大專及以上       | 6.15      | 2.34         | 6.43         | 0.22        | 4.75        | 80.10    | 0.00 | 1,825     | 1,566     | 100.00    |
| 工作別 *      | 專技主管人員      | 10.08     | 2.75         | 6.35         | 0.30        | 5.39        | 75.14    | 0.00 | 529       | 504       | 100.00    |
|            | 技術員/事務人員    | 4.67      | 1.35         | 15.06        | 0.13        | 4.00        | 74.79    | 0.00 | 604       | 482       | 100.00    |
|            | 服務工作人員      | 5.17      | 0.40         | 7.30         | 0.42        | 5.86        | 80.84    | 0.00 | 582       | 486       | 100.00    |
|            | 農林漁牧及體力工作者  | 11.36     | 0.00         | 7.93         | 1.78        | 16.57       | 62.35    | 0.00 | 95        | 75        | 100.00    |
|            | 家管/退休/無業    | 10.06     | 0.57         | 5.42         | 0.57        | 11.66       | 71.72    | 0.00 | 432       | 373       | 100.00    |
|            | 學生          | 4.25      | 10.93        | 2.75         | 0.00        | 1.13        | 80.95    | 0.00 | 505       | 416       | 100.00    |
| 婚姻狀況 *     | 未婚          | 4.80      | 4.88         | 5.71         | 0.06        | 2.15        | 82.40    | 0.00 | 1,335     | 1,105     | 100.00    |
|            | 已婚          | 8.73      | 1.25         | 9.61         | 0.58        | 9.19        | 70.64    | 0.00 | 1,412     | 1,231     | 100.00    |
| 個人每月平均所得 * | 無經常性收入或沒有收入 | 5.55      | 6.75         | 4.17         | 0.21        | 5.26        | 78.06    | 0.00 | 795       | 647       | 100.00    |
|            | 未滿3萬元       | 11.49     | 1.95         | 8.31         | 0.27        | 8.83        | 69.16    | 0.00 | 627       | 552       | 100.00    |
|            | 3萬元～未滿5萬元   | 3.68      | 1.23         | 11.11        | 0.34        | 3.51        | 80.13    | 0.00 | 911       | 742       | 100.00    |
|            | 5萬元～未滿10萬元  | 8.09      | 1.27         | 6.00         | 0.24        | 5.14        | 79.26    | 0.00 | 326       | 308       | 100.00    |
|            | 10萬元及以上     | 12.73     | 1.78         | 6.64         | 1.92        | 14.38       | 62.56    | 0.00 | 88        | 87        | 100.00    |
| 居住地區 #     | 北部地區        | 2.38      | 3.34         | 4.86         | 0.35        | 2.01        | 87.05    | 0.00 | 1,138     | 1,127     | 100.00    |
|            | 中部地區        | 1.55      | 2.77         | 9.80         | 0.35        | 3.70        | 81.83    | 0.00 | 969       | 608       | 100.00    |
|            | 南部地區        | 2.36      | 4.41         | 17.95        | 0.32        | 8.35        | 66.61    | 0.00 | 247       | 167       | 100.00    |
|            | 東部地區        | 0.00      | 0.00         | 24.09        | 0.00        | 51.82       | 24.09    | 0.00 | 3         | 3         | 100.00    |
|            | 金馬地區        | 0.00      | 0.00         | 0.00         | 0.00        | 13.42       | 86.58    | 0.00 | 6         | 4         | 100.00    |
|            | 國外地區        | 36.26     | 1.83         | 4.27         | 0.20        | 19.97       | 37.46    | 0.00 | 384       | 427       | 100.00    |
| 國籍 *       | 本國          | 2.08      | 2.90         | 8.25         | 0.35        | 3.53        | 82.88    | 0.00 | 2,338     | 1,883     | 100.00    |
|            | 外國          | 33.87     | 3.66         | 4.62         | 0.19        | 18.57       | 39.10    | 0.00 | 409       | 453       | 100.00    |
| 調查月份 *     | 1月          | 2.31      | 1.75         | 1.20         | 0.00        | 1.11        | 93.63    | 0.00 | 141       | 98        | 100.00    |
|            | 2月          | 8.80      | 6.06         | 10.70        | 0.00        | 4.63        | 69.80    | 0.00 | 361       | 277       | 100.00    |
|            | 3月          | 7.77      | 0.93         | 10.24        | 0.31        | 9.37        | 71.39    | 0.00 | 253       | 213       | 100.00    |
|            | 4月          | 7.40      | 0.51         | 9.55         | 1.06        | 4.96        | 76.53    | 0.00 | 307       | 270       | 100.00    |
|            | 5月          | 7.62      | 2.46         | 13.45        | 0.74        | 1.38        | 74.36    | 0.00 | 227       | 201       | 100.00    |
|            | 6月          | 13.54     | 2.61         | 3.01         | 0.40        | 3.70        | 76.75    | 0.00 | 194       | 167       | 100.00    |
|            | 7月          | 6.34      | 1.69         | 5.56         | 0.00        | 3.34        | 83.07    | 0.00 | 238       | 203       | 100.00    |
|            | 8月          | 0.41      | 1.69         | 1.22         | 0.00        | 8.67        | 88.02    | 0.00 | 193       | 168       | 100.00    |
|            | 9月          | 3.59      | 4.51         | 4.91         | 0.00        | 9.39        | 77.59    | 0.00 | 196       | 179       | 100.00    |
|            | 10月         | 0.84      | 4.91         | 5.75         | 0.00        | 11.35       | 77.16    | 0.00 | 201       | 182       | 100.00    |
|            | 11月         | 12.93     | 6.65         | 6.72         | 1.05        | 4.55        | 68.11    | 0.00 | 160       | 154       | 100.00    |
|            | 12月         | 7.62      | 2.62         | 11.70        | 0.28        | 6.47        | 71.31    | 0.00 | 278       | 224       | 100.00    |
| 季節 *       | 春季          | 7.21      | 4.06         | 9.34         | 0.10        | 4.65        | 74.64    | 0.00 | 779       | 599       | 100.00    |
|            | 夏季          | 7.58      | 1.21         | 10.90        | 0.73        | 5.34        | 74.25    | 0.00 | 787       | 684       | 100.00    |
|            | 秋季          | 6.74      | 1.97         | 3.43         | 0.13        | 5.09        | 82.64    | 0.00 | 624       | 538       | 100.00    |
|            | 冬季          | 5.28      | 5.27         | 5.73         | 0.30        | 8.70        | 74.71    | 0.00 | 557       | 515       | 100.00    |

\* 表示經卡方檢定(Chi-square Test)，該人文變項達到統計上顯著差異(α=0.05)。

# 表示該人文變項組間期望值小於5的比例超過25%，因此，未做卡方檢定 (Chi-square Test)。

註：本表已排除年齡/教育程度/工作別/婚姻狀況/個人每月平均所得/居住地區/回答不確定意見的受訪者。

附表4-5-A2 選擇到綜合型國家風景區或目前所在這個景點旅遊的相關資訊來源

Base:所有受訪者

|          |             | 未曾索取  | 平面媒體  | 電子媒體  | 觀光、遊憩<br>政府單位 | 電腦網路  | 旅行社   | 旅遊展覽 | 親友、同事、同學 | 其他   | 回答人數<br>(加權後) | 回答人數<br>(未加權) |
|----------|-------------|-------|-------|-------|---------------|-------|-------|------|----------|------|---------------|---------------|
| 整體       |             | 16.64 | 7.56  | 14.43 | 9.35          | 36.80 | 11.27 | 1.59 | 29.57    | 0.33 | 2,747         | 2,336         |
| *        |             |       |       |       |               |       |       |      |          |      |               |               |
| 性別       | 男           | 18.01 | 7.69  | 13.99 | 8.26          | 37.12 | 11.09 | 2.02 | 28.46    | 0.30 | 1,395         | 1,212         |
|          | 女           | 15.22 | 7.42  | 14.88 | 10.47         | 36.47 | 11.46 | 1.14 | 30.72    | 0.36 | 1,352         | 1,124         |
| *        |             |       |       |       |               |       |       |      |          |      |               |               |
| 年齡       | 12歲~19歲     | 18.94 | 5.76  | 13.66 | 3.85          | 29.40 | 7.57  | 0.62 | 40.74    | 0.00 | 253           | 216           |
|          | 20歲~29歲     | 13.25 | 6.84  | 14.12 | 9.50          | 48.45 | 7.25  | 1.14 | 27.54    | 0.00 | 740           | 605           |
|          | 30歲~39歲     | 14.71 | 7.80  | 18.07 | 10.24         | 41.70 | 10.00 | 1.28 | 27.19    | 0.47 | 689           | 578           |
|          | 40歲~49歲     | 17.25 | 10.48 | 14.16 | 10.58         | 37.40 | 12.13 | 2.61 | 28.08    | 0.66 | 506           | 431           |
|          | 50歲~59歲     | 18.82 | 6.15  | 12.79 | 10.96         | 21.81 | 14.65 | 2.59 | 34.32    | 0.47 | 355           | 318           |
|          | 60歲~69歲     | 27.04 | 5.07  | 9.02  | 7.15          | 13.10 | 23.52 | 1.57 | 28.39    | 0.00 | 156           | 146           |
|          | 70歲以上       | 27.98 | 12.34 | 3.31  | 5.22          | 7.12  | 37.41 | 0.00 | 20.61    | 1.66 | 47            | 42            |
| *        |             |       |       |       |               |       |       |      |          |      |               |               |
| 教育程度     | 國(初)中及以下    | 16.28 | 7.69  | 8.51  | 8.84          | 12.94 | 20.36 | 1.77 | 38.46    | 0.33 | 234           | 217           |
|          | 高中、職        | 19.43 | 6.80  | 15.08 | 10.13         | 32.81 | 12.45 | 1.43 | 28.24    | 0.00 | 687           | 553           |
|          | 大專及以上       | 15.63 | 7.83  | 14.94 | 9.12          | 41.37 | 9.66  | 1.63 | 28.93    | 0.45 | 1,825         | 1,566         |
| *        |             |       |       |       |               |       |       |      |          |      |               |               |
| 工作別      | 專技主管人員      | 19.61 | 10.41 | 13.84 | 9.31          | 39.00 | 15.15 | 1.23 | 26.17    | 0.78 | 529           | 504           |
|          | 技術員/事務人員    | 15.60 | 7.66  | 18.50 | 11.64         | 39.86 | 9.92  | 1.80 | 30.25    | 0.41 | 604           | 482           |
|          | 服務工作人員      | 12.76 | 6.02  | 14.41 | 7.78          | 39.33 | 11.11 | 2.41 | 27.02    | 0.29 | 582           | 486           |
|          | 農林漁牧及體力工作者  | 19.75 | 6.16  | 13.27 | 14.09         | 28.06 | 7.68  | 1.78 | 25.08    | 0.00 | 95            | 75            |
|          | 家管/退休/無業    | 21.92 | 7.00  | 10.11 | 10.26         | 21.81 | 16.67 | 2.10 | 30.31    | 0.18 | 432           | 373           |
|          | 學生          | 14.12 | 6.96  | 14.10 | 6.78          | 42.39 | 5.07  | 0.31 | 35.47    | 0.00 | 505           | 416           |
| *        |             |       |       |       |               |       |       |      |          |      |               |               |
| 婚姻狀況     | 未婚          | 13.98 | 6.84  | 15.54 | 8.49          | 43.60 | 6.74  | 1.17 | 30.63    | 0.00 | 1,335         | 1,105         |
|          | 已婚          | 19.14 | 8.23  | 13.38 | 10.16         | 30.38 | 15.56 | 1.99 | 28.57    | 0.64 | 1,412         | 1,231         |
| *        |             |       |       |       |               |       |       |      |          |      |               |               |
| 個人每月平均所得 | 無經常性收入或沒有收入 | 18.39 | 6.21  | 12.01 | 7.14          | 33.89 | 9.58  | 1.34 | 33.40    | 0.00 | 795           | 647           |
|          | 未滿3萬元       | 13.75 | 6.87  | 15.80 | 12.10         | 33.55 | 15.77 | 1.86 | 28.20    | 0.39 | 627           | 552           |
|          | 3萬元~未滿5萬元   | 16.73 | 7.68  | 17.01 | 10.11         | 41.04 | 8.50  | 1.19 | 27.40    | 0.36 | 911           | 742           |
|          | 5萬元~未滿10萬元  | 18.20 | 10.59 | 12.14 | 8.33          | 37.74 | 11.68 | 1.71 | 30.72    | 1.03 | 326           | 308           |
|          | 10萬元及以上     | 14.65 | 11.98 | 8.28  | 5.48          | 39.01 | 21.63 | 5.61 | 22.93    | 0.00 | 88            | 87            |
| *        |             |       |       |       |               |       |       |      |          |      |               |               |
| 居住地區     | 北部地區        | 18.91 | 7.46  | 12.27 | 7.92          | 35.72 | 4.77  | 0.92 | 39.98    | 0.35 | 1,138         | 1,127         |
|          | 中部地區        | 19.44 | 7.44  | 18.70 | 12.97         | 39.78 | 2.93  | 2.34 | 22.80    | 0.52 | 969           | 608           |
|          | 南部地區        | 13.86 | 7.67  | 16.59 | 9.45          | 41.21 | 9.13  | 1.68 | 22.48    | 0.00 | 247           | 167           |
|          | 東部地區        | 0.00  | 51.82 | 0.00  | 0.00          | 24.09 | 24.09 | 0.00 | 0.00     | 0.00 | 3             | 3             |
|          | 金馬地區        | 0.00  | 13.42 | 0.00  | 0.00          | 86.58 | 28.86 | 0.00 | 28.86    | 0.00 | 6             | 4             |
|          | 國外地區        | 5.01  | 7.59  | 9.00  | 4.57          | 29.03 | 52.54 | 1.66 | 20.65    | 0.00 | 384           | 427           |
| *        |             |       |       |       |               |       |       |      |          |      |               |               |
| 國籍       | 本國          | 18.62 | 7.56  | 15.37 | 10.13         | 37.85 | 4.53  | 1.60 | 30.85    | 0.39 | 2,338         | 1,883         |
|          | 外國          | 5.28  | 7.51  | 9.02  | 4.86          | 30.83 | 49.79 | 1.56 | 22.30    | 0.00 | 409           | 453           |
| *        |             |       |       |       |               |       |       |      |          |      |               |               |
| 調查月份     | 1月          | 27.36 | 5.34  | 17.95 | 2.39          | 31.42 | 2.23  | 1.20 | 27.66    | 0.00 | 141           | 98            |
|          | 2月          | 20.73 | 8.92  | 21.44 | 8.88          | 25.96 | 9.05  | 0.90 | 28.66    | 0.00 | 361           | 277           |
|          | 3月          | 18.77 | 4.82  | 10.71 | 4.78          | 39.91 | 11.27 | 1.59 | 28.80    | 0.00 | 253           | 213           |
|          | 4月          | 21.51 | 4.53  | 11.70 | 3.94          | 30.52 | 13.24 | 0.00 | 30.41    | 0.00 | 307           | 270           |
|          | 5月          | 10.10 | 11.02 | 15.91 | 5.61          | 32.27 | 12.61 | 0.69 | 37.36    | 0.00 | 227           | 201           |
|          | 6月          | 6.30  | 8.44  | 12.73 | 14.59         | 47.00 | 8.60  | 5.56 | 31.12    | 0.00 | 194           | 167           |
|          | 7月          | 24.47 | 8.14  | 8.14  | 6.06          | 39.55 | 11.85 | 1.41 | 25.90    | 0.33 | 238           | 203           |
|          | 8月          | 8.59  | 5.46  | 16.88 | 17.81         | 42.67 | 2.84  | 2.15 | 33.17    | 0.00 | 193           | 168           |
|          | 9月          | 21.55 | 6.51  | 14.40 | 10.29         | 35.34 | 12.34 | 2.52 | 26.96    | 0.40 | 196           | 179           |
|          | 10月         | 18.71 | 6.91  | 14.12 | 11.82         | 29.24 | 13.03 | 3.35 | 29.15    | 0.39 | 201           | 182           |
|          | 11月         | 10.82 | 10.56 | 13.22 | 17.50         | 44.09 | 19.57 | 2.03 | 39.00    | 2.10 | 160           | 154           |
|          | 12月         | 8.38  | 9.72  | 14.52 | 12.79         | 50.19 | 15.87 | 0.00 | 21.40    | 1.21 | 278           | 224           |
| *        |             |       |       |       |               |       |       |      |          |      |               |               |
| 季節       | 春季          | 17.52 | 8.56  | 18.34 | 9.10          | 35.59 | 10.25 | 0.63 | 25.89    | 0.43 | 779           | 599           |
|          | 夏季          | 17.33 | 6.50  | 12.60 | 4.69          | 34.04 | 12.42 | 0.71 | 31.90    | 0.00 | 787           | 684           |
|          | 秋季          | 13.94 | 7.41  | 12.26 | 12.33         | 42.82 | 8.06  | 2.93 | 29.76    | 0.13 | 624           | 538           |
|          | 冬季          | 17.44 | 7.82  | 13.96 | 12.91         | 35.65 | 14.67 | 2.68 | 31.21    | 0.89 | 557           | 515           |

\* 表示經卡方檢定(Chi-square Test)，該人文變項達到統計上顯著差異( $\alpha=0.05$ )。

# 表示該人文變項組間期望值小於5的比例超過25%，因此，未做卡方檢定 (Chi-square Test)。

註1：本表已排除年齡/教育程度/工作別/婚姻狀況/個人每月平均所得/居住地區/回答不確定意見的受訪者。

註2：本表為複選情形，因此百分比加總超過100%

附表4-5-A3.1 到綜合型國家風景區或風景區內各景點間旅遊主要利用的交通工具

| Base:所有受訪者 |             |       |       |        |       |                |       |      |      |      |      |      |         |                  |           |           |           |
|------------|-------------|-------|-------|--------|-------|----------------|-------|------|------|------|------|------|---------|------------------|-----------|-----------|-----------|
|            |             | 自小客車  | 大型遊覽車 | 公、民營客運 | 機車    | 台鐵(火車、阿里山森林鐵路) | 高鐵    | 小型巴士 | 飛機   | 船舶   | 出租汽車 | 計程車  | 自行車、協力車 | 旅遊專車(含觀光巴士、觀光列車) | 回答人數(加權後) | 回答人數(未加權) | 回答人數合計百分比 |
| 整體         |             | 54.41 | 20.27 | 8.62   | 6.46  | 1.43           | 2.94  | 0.93 | 0.90 | 0.00 | 0.78 | 0.67 | 0.90    | 1.70             | 2,747     | 2,336     | 100.00    |
| 性別 *       | 男           | 54.77 | 19.54 | 7.38   | 9.49  | 0.65           | 2.17  | 0.58 | 1.06 | 0.00 | 0.76 | 0.62 | 1.41    | 1.57             | 1,395     | 1,212     | 100.00    |
|            | 女           | 54.03 | 21.03 | 9.89   | 3.32  | 2.24           | 3.73  | 1.30 | 0.73 | 0.00 | 0.80 | 0.72 | 0.36    | 1.84             | 1,352     | 1,124     | 100.00    |
| 年齡 #       | 12歲~19歲     | 38.35 | 17.87 | 15.70  | 17.09 | 4.30           | 0.67  | 2.57 | 0.31 | 0.00 | 0.67 | 0.00 | 0.93    | 1.55             | 253       | 216       | 100.00    |
|            | 20歲~29歲     | 49.86 | 12.68 | 14.61  | 11.03 | 2.27           | 3.64  | 0.32 | 1.24 | 0.00 | 1.23 | 0.74 | 0.86    | 1.53             | 740       | 605       | 100.00    |
|            | 30歲~39歲     | 62.87 | 17.30 | 5.82   | 3.12  | 0.49           | 2.93  | 1.02 | 0.94 | 0.00 | 0.72 | 1.19 | 1.38    | 2.23             | 689       | 578       | 100.00    |
|            | 40歲~49歲     | 62.72 | 21.80 | 3.36   | 2.67  | 0.66           | 3.66  | 0.64 | 1.28 | 0.00 | 0.66 | 0.62 | 0.31    | 1.61             | 506       | 431       | 100.00    |
|            | 50歲~59歲     | 58.77 | 26.81 | 4.57   | 2.68  | 1.17           | 2.37  | 1.36 | 0.47 | 0.00 | 0.22 | 0.22 | 1.14    | 0.22             | 355       | 318       | 100.00    |
|            | 60歲~69歲     | 39.57 | 41.34 | 7.30   | 4.57  | 0.00           | 3.23  | 0.00 | 0.00 | 0.00 | 1.00 | 0.50 | 0.50    | 2.00             | 156       | 146       | 100.00    |
|            | 70歲以上       | 15.40 | 60.18 | 8.78   | 1.66  | 1.66           | 0.00  | 3.56 | 0.00 | 0.00 | 0.00 | 0.00 | 0.00    | 8.78             | 47        | 42        | 100.00    |
| 教育程度 *     | 國(初)中及以下    | 50.04 | 36.61 | 4.15   | 2.67  | 1.05           | 0.00  | 1.38 | 0.00 | 0.00 | 0.00 | 0.33 | 0.33    | 3.44             | 234       | 217       | 100.00    |
|            | 高中、職        | 56.57 | 23.74 | 6.00   | 5.11  | 0.98           | 2.69  | 1.53 | 0.23 | 0.00 | 0.60 | 0.46 | 0.91    | 1.19             | 687       | 553       | 100.00    |
|            | 大專及以上       | 54.15 | 16.87 | 10.18  | 7.45  | 1.65           | 3.41  | 0.65 | 1.26 | 0.00 | 0.95 | 0.79 | 0.96    | 1.67             | 1,825     | 1,566     | 100.00    |
| 工作別 #      | 專技主管人員      | 52.29 | 22.26 | 8.46   | 3.86  | 1.27           | 4.45  | 1.18 | 1.89 | 0.00 | 0.15 | 0.74 | 1.48    | 1.97             | 529       | 504       | 100.00    |
|            | 技術員/事務人員    | 58.73 | 21.63 | 5.82   | 3.67  | 1.52           | 3.62  | 0.26 | 0.82 | 0.00 | 1.37 | 0.80 | 0.67    | 1.09             | 604       | 482       | 100.00    |
|            | 服務工作人員      | 62.37 | 15.87 | 7.76   | 4.27  | 0.29           | 2.89  | 1.10 | 1.41 | 0.00 | 0.58 | 1.12 | 0.69    | 1.65             | 582       | 486       | 100.00    |
|            | 農林漁牧及體力工作者  | 57.27 | 31.49 | 1.78   | 1.65  | 0.00           | 0.00  | 0.00 | 0.83 | 0.00 | 3.55 | 0.83 | 0.83    | 1.78             | 95        | 75        | 100.00    |
|            | 家管/退休/無業    | 55.80 | 28.16 | 5.68   | 3.55  | 0.57           | 1.56  | 1.14 | 0.00 | 0.00 | 0.36 | 0.36 | 0.75    | 2.07             | 432       | 373       | 100.00    |
|            | 學生          | 40.55 | 12.79 | 16.91  | 18.40 | 3.82           | 2.33  | 1.28 | 0.15 | 0.00 | 0.80 | 0.15 | 0.93    | 1.88             | 505       | 416       | 100.00    |
| 婚姻狀況 *     | 未婚          | 50.86 | 13.02 | 13.30  | 10.74 | 2.20           | 3.78  | 0.78 | 0.81 | 0.00 | 0.99 | 0.91 | 1.00    | 1.62             | 1,335     | 1,105     | 100.00    |
|            | 已婚          | 57.76 | 27.13 | 4.19   | 2.41  | 0.71           | 2.14  | 1.08 | 0.98 | 0.00 | 0.58 | 0.44 | 0.79    | 1.78             | 1,412     | 1,231     | 100.00    |
| 個人每月平均所得 * | 無經常性收入或沒有收入 | 48.93 | 19.13 | 11.81  | 10.22 | 2.43           | 2.12  | 1.44 | 0.10 | 0.00 | 0.70 | 0.20 | 0.80    | 2.13             | 795       | 647       | 100.00    |
|            | 未滿3萬元       | 49.43 | 25.57 | 7.43   | 8.38  | 1.34           | 1.61  | 0.87 | 0.91 | 0.00 | 1.61 | 0.50 | 0.37    | 1.97             | 627       | 552       | 100.00    |
|            | 3萬元~未滿5萬元   | 63.54 | 17.62 | 6.37   | 3.49  | 0.74           | 2.96  | 0.70 | 1.08 | 0.00 | 0.17 | 0.88 | 1.06    | 1.40             | 911       | 742       | 100.00    |
|            | 5萬元~未滿10萬元  | 56.62 | 16.93 | 8.03   | 3.35  | 0.76           | 7.22  | 0.48 | 0.76 | 0.00 | 1.27 | 1.20 | 1.92    | 1.47             | 326       | 308       | 100.00    |
|            | 10萬元及以上     | 36.55 | 32.72 | 13.76  | 0.89  | 2.81           | 3.83  | 0.89 | 6.64 | 0.00 | 0.00 | 1.92 | 0.00    | 0.00             | 88        | 87        | 100.00    |
| 居住地區 #     | 北部地區        | 60.95 | 9.11  | 9.42   | 9.63  | 1.70           | 4.29  | 0.56 | 0.15 | 0.00 | 1.02 | 0.48 | 1.44    | 1.25             | 1,138     | 1,127     | 100.00    |
|            | 中部地區        | 66.47 | 15.47 | 5.96   | 6.91  | 0.87           | 0.35  | 0.69 | 0.00 | 0.00 | 0.51 | 0.35 | 0.68    | 1.74             | 969       | 608       | 100.00    |
|            | 南部地區        | 50.07 | 33.07 | 8.35   | 0.32  | 4.09           | 3.41  | 0.00 | 0.00 | 0.00 | 0.00 | 0.00 | 0.00    | 0.68             | 247       | 167       | 100.00    |
|            | 東部地區        | 24.09 | 24.09 | 0.00   | 0.00  | 0.00           | 51.82 | 0.00 | 0.00 | 0.00 | 0.00 | 0.00 | 0.00    | 0.00             | 3         | 3         | 100.00    |
|            | 金馬地區        | 42.28 | 0.00  | 57.72  | 0.00  | 0.00           | 0.00  | 0.00 | 0.00 | 0.00 | 0.00 | 0.00 | 0.00    | 0.00             | 6         | 4         | 100.00    |
|            | 國外地區        | 7.84  | 57.48 | 12.44  | 0.00  | 0.41           | 4.82  | 3.26 | 5.97 | 0.00 | 1.25 | 2.47 | 0.41    | 3.66             | 384       | 427       | 100.00    |
| 國籍 *       | 本國          | 62.50 | 14.20 | 7.67   | 7.58  | 1.54           | 2.66  | 0.56 | 0.07 | 0.00 | 0.71 | 0.31 | 0.92    | 1.26             | 2,338     | 1,883     | 100.00    |
|            | 外國          | 8.15  | 54.98 | 14.03  | 0.00  | 0.79           | 4.52  | 3.06 | 5.61 | 0.00 | 1.18 | 2.70 | 0.76    | 4.20             | 409       | 453       | 100.00    |
| 調查月份 #     | 1月          | 60.28 | 6.93  | 17.31  | 1.20  | 4.79           | 4.79  | 0.00 | 2.39 | 0.00 | 0.00 | 0.56 | 0.56    | 1.20             | 141       | 98        | 100.00    |
|            | 2月          | 49.86 | 23.76 | 5.81   | 5.90  | 3.27           | 3.27  | 1.15 | 1.95 | 0.00 | 0.00 | 0.68 | 1.37    | 2.98             | 361       | 277       | 100.00    |
|            | 3月          | 46.54 | 26.14 | 10.19  | 2.83  | 2.66           | 3.32  | 2.16 | 1.33 | 0.00 | 0.00 | 2.57 | 0.97    | 1.28             | 253       | 213       | 100.00    |
|            | 4月          | 50.39 | 25.20 | 4.67   | 9.99  | 0.55           | 6.59  | 0.00 | 0.00 | 0.00 | 0.55 | 0.77 | 0.51    | 0.80             | 307       | 270       | 100.00    |
|            | 5月          | 62.83 | 19.64 | 5.02   | 4.57  | 0.74           | 0.74  | 1.77 | 0.00 | 0.00 | 3.25 | 0.34 | 0.00    | 1.08             | 227       | 201       | 100.00    |
|            | 6月          | 72.67 | 13.29 | 2.42   | 7.05  | 1.27           | 0.00  | 1.27 | 0.00 | 0.00 | 0.40 | 0.00 | 1.21    | 0.40             | 194       | 167       | 100.00    |
|            | 7月          | 58.32 | 14.30 | 9.27   | 7.48  | 0.71           | 3.53  | 0.66 | 1.41 | 0.00 | 0.00 | 0.33 | 0.99    | 3.01             | 238       | 203       | 100.00    |
|            | 8月          | 59.36 | 11.11 | 18.66  | 9.58  | 0.87           | 0.00  | 0.00 | 0.00 | 0.00 | 0.00 | 0.00 | 0.00    | 0.41             | 193       | 168       | 100.00    |
|            | 9月          | 49.00 | 20.02 | 9.55   | 12.47 | 0.00           | 0.00  | 0.00 | 0.00 | 0.00 | 0.86 | 0.00 | 2.80    | 5.31             | 196       | 179       | 100.00    |
|            | 10月         | 62.91 | 18.77 | 3.95   | 6.29  | 0.39           | 0.84  | 1.62 | 0.00 | 0.00 | 4.07 | 0.00 | 0.00    | 1.17             | 201       | 182       | 100.00    |
|            | 11月         | 42.11 | 26.30 | 14.20  | 6.99  | 1.54           | 0.00  | 1.95 | 1.54 | 0.00 | 0.00 | 1.95 | 1.47    | 1.95             | 160       | 154       | 100.00    |
|            | 12月         | 47.27 | 26.36 | 10.04  | 2.90  | 0.61           | 7.87  | 0.56 | 1.82 | 0.00 | 0.61 | 0.56 | 0.84    | 0.56             | 278       | 224       | 100.00    |
| 季節 *       | 春季          | 50.82 | 21.65 | 9.40   | 3.98  | 2.59           | 5.18  | 0.73 | 1.98 | 0.00 | 0.22 | 0.62 | 1.03    | 1.80             | 779       | 599       | 100.00    |
|            | 夏季          | 52.75 | 23.90 | 6.55   | 6.12  | 1.28           | 3.85  | 1.21 | 0.43 | 0.00 | 1.15 | 1.22 | 0.51    | 1.04             | 787       | 684       | 100.00    |
|            | 秋季          | 63.09 | 13.00 | 10.04  | 7.99  | 0.93           | 1.35  | 0.65 | 0.54 | 0.00 | 0.13 | 0.13 | 0.75    | 1.40             | 624       | 538       | 100.00    |
|            | 冬季          | 52.04 | 21.37 | 8.87   | 8.66  | 0.58           | 0.30  | 1.15 | 0.44 | 0.00 | 1.77 | 0.56 | 1.40    | 2.85             | 557       | 515       | 100.00    |

\* 表示經卡方檢定(Chi-square Test)，該人文變項達到統計上顯著差異(α=0.05)。  
# 表示該人文變項組間期望值小於5的比例超過25%，因此，未做卡方檢定(Chi-square Test)。  
註：本表已排除年齡/教育程度/工作別/婚姻狀況/個人每月平均所得/居住地區/回答不確定意見的受訪者。







附表4-5-A3.4 風景區內各景點間主要交通工具

| Base:所有受訪者 |             |       |       |        |       |                |      |      |      |       |         |                  |      |               |           |           |           |
|------------|-------------|-------|-------|--------|-------|----------------|------|------|------|-------|---------|------------------|------|---------------|-----------|-----------|-----------|
|            |             | 自小客車  | 大型遊覽車 | 公、民營客運 | 機車    | 台鐵(火車、阿里山森林鐵路) | 小型巴士 | 船舶   | 出租汽車 | 計程車   | 自行車、協力車 | 旅遊專車(含觀光巴士、觀光列車) | 其他   | 沒有到此國家風景區其他景點 | 回答人數(加權後) | 回答人數(未加權) | 回答人數合計百分比 |
| 整體         |             | 38.86 | 9.93  | 6.74   | 5.01  | 0.00           | 0.51 | 0.92 | 0.98 | 0.60  | 0.56    | 1.76             | 0.67 | 33.45         | 2,747     | 2,336     | 100.00    |
| 性別 *       | 男           | 39.17 | 9.66  | 4.78   | 6.46  | 0.00           | 0.47 | 0.96 | 0.71 | 0.41  | 0.75    | 1.62             | 0.60 | 34.39         | 1,395     | 1,212     | 100.00    |
|            | 女           | 38.53 | 10.20 | 8.77   | 3.52  | 0.00           | 0.55 | 0.87 | 1.24 | 0.80  | 0.36    | 1.92             | 0.75 | 32.49         | 1,352     | 1,124     | 100.00    |
| 年齡 #       | 12歲~19歲     | 24.65 | 13.08 | 10.87  | 11.97 | 0.00           | 1.59 | 0.00 | 0.67 | 0.67  | 1.64    | 1.64             | 0.00 | 33.22         | 253       | 216       | 100.00    |
|            | 20歲~29歲     | 35.52 | 6.01  | 11.84  | 8.86  | 0.00           | 0.33 | 1.14 | 1.24 | 0.89  | 0.33    | 2.03             | 0.45 | 31.35         | 740       | 605       | 100.00    |
|            | 30歲~39歲     | 46.17 | 9.31  | 4.61   | 2.81  | 0.00           | 0.36 | 1.95 | 1.33 | 0.60  | 0.58    | 1.69             | 0.73 | 29.85         | 689       | 578       | 100.00    |
|            | 40歲~49歲     | 45.61 | 11.26 | 3.30   | 2.72  | 0.00           | 0.33 | 0.33 | 0.33 | 0.49  | 0.64    | 1.33             | 1.66 | 31.99         | 506       | 431       | 100.00    |
|            | 50歲~59歲     | 42.82 | 12.19 | 3.25   | 1.58  | 0.00           | 0.47 | 0.47 | 1.42 | 0.47  | 0.44    | 0.47             | 0.00 | 36.41         | 355       | 318       | 100.00    |
|            | 60歲~69歲     | 22.74 | 13.25 | 4.30   | 1.50  | 0.00           | 0.00 | 0.00 | 0.00 | 0.00  | 0.00    | 3.72             | 1.08 | 53.41         | 156       | 146       | 100.00    |
|            | 70歲以上       | 11.84 | 21.11 | 7.12   | 1.66  | 0.00           | 3.56 | 0.00 | 0.00 | 0.00  | 0.00    | 7.12             | 0.00 | 47.59         | 47        | 42        | 100.00    |
| 教育程度 #     | 國(初)中及以下    | 33.99 | 18.68 | 3.20   | 1.67  | 0.00           | 1.05 | 0.72 | 0.00 | 0.00  | 0.00    | 1.77             | 0.72 | 38.20         | 234       | 217       | 100.00    |
|            | 高中、職        | 40.45 | 13.02 | 3.51   | 4.35  | 0.00           | 0.85 | 0.73 | 0.98 | 0.73  | 0.81    | 1.71             | 1.22 | 31.62         | 687       | 553       | 100.00    |
|            | 大專及以上       | 38.88 | 7.64  | 8.42   | 5.69  | 0.00           | 0.31 | 1.01 | 1.10 | 0.63  | 0.54    | 1.78             | 0.46 | 33.53         | 1,825     | 1,566     | 100.00    |
| 工作別 #      | 專技主管人員      | 39.25 | 7.62  | 6.93   | 3.00  | 0.00           | 0.30 | 2.23 | 1.59 | 1.08  | 0.59    | 1.57             | 0.00 | 35.85         | 529       | 504       | 100.00    |
|            | 技術員/事務人員    | 40.79 | 13.64 | 6.65   | 2.91  | 0.00           | 0.00 | 0.56 | 1.52 | 1.11  | 0.82    | 1.67             | 1.39 | 28.93         | 604       | 482       | 100.00    |
|            | 服務工作人員      | 45.87 | 7.38  | 5.01   | 4.33  | 0.00           | 0.58 | 0.87 | 0.58 | 0.00  | 0.13    | 1.45             | 1.16 | 32.65         | 582       | 486       | 100.00    |
|            | 農林漁牧及體力工作者  | 42.60 | 20.38 | 0.00   | 3.43  | 0.00           | 0.00 | 0.00 | 1.78 | 0.00  | 0.83    | 4.38             | 1.78 | 24.83         | 95        | 75        | 100.00    |
|            | 家管/退休/無業    | 38.86 | 10.76 | 2.91   | 2.10  | 0.00           | 0.78 | 0.78 | 0.39 | 0.39  | 0.39    | 2.13             | 0.39 | 40.13         | 432       | 373       | 100.00    |
|            | 學生          | 27.36 | 8.16  | 13.20  | 13.21 | 0.00           | 1.13 | 0.33 | 0.49 | 0.49  | 0.82    | 1.64             | 0.00 | 33.17         | 505       | 416       | 100.00    |
| 婚姻狀況 *     | 未婚          | 37.36 | 7.11  | 10.69  | 8.65  | 0.00           | 0.49 | 1.26 | 1.07 | 0.87  | 0.54    | 2.00             | 0.38 | 29.59         | 1,335     | 1,105     | 100.00    |
|            | 已婚          | 40.28 | 12.59 | 3.01   | 1.58  | 0.00           | 0.53 | 0.60 | 0.89 | 0.35  | 0.58    | 1.54             | 0.95 | 37.11         | 1,412     | 1,231     | 100.00    |
| 個人每月平均所得 # | 無經常性收入或沒有收入 | 34.28 | 9.78  | 8.62   | 7.61  | 0.00           | 1.14 | 0.21 | 0.31 | 0.52  | 0.52    | 2.41             | 0.00 | 34.59         | 795       | 647       | 100.00    |
|            | 未滿3萬元       | 34.40 | 10.97 | 4.63   | 5.93  | 0.00           | 0.00 | 2.41 | 1.88 | 0.66  | 0.66    | 1.61             | 0.80 | 36.04         | 627       | 552       | 100.00    |
|            | 3萬元~未滿5萬元   | 45.92 | 10.44 | 5.40   | 3.27  | 0.00           | 0.27 | 0.74 | 0.46 | 0.46  | 0.44    | 1.46             | 0.92 | 30.22         | 911       | 742       | 100.00    |
|            | 5萬元~未滿10萬元  | 41.88 | 5.97  | 10.00  | 2.40  | 0.00           | 0.76 | 0.00 | 2.58 | 0.76  | 0.96    | 1.79             | 1.03 | 31.89         | 326       | 308       | 100.00    |
|            | 10萬元及以上     | 27.65 | 13.14 | 6.64   | 2.81  | 0.00           | 0.00 | 1.92 | 0.00 | 1.92  | 0.00    | 0.00             | 1.92 | 44.03         | 88        | 87        | 100.00    |
| 居住地區 #     | 北部地區        | 42.20 | 5.08  | 8.24   | 5.90  | 0.00           | 0.65 | 0.74 | 1.18 | 0.58  | 0.63    | 1.10             | 1.18 | 32.50         | 1,138     | 1,127     | 100.00    |
|            | 中部地區        | 48.76 | 11.27 | 4.34   | 6.85  | 0.00           | 0.52 | 0.87 | 0.52 | 0.17  | 0.69    | 2.08             | 0.52 | 23.38         | 969       | 608       | 100.00    |
|            | 南部地區        | 36.26 | 21.36 | 8.13   | 1.68  | 0.00           | 0.00 | 1.36 | 1.36 | 0.00  | 0.00    | 2.36             | 0.00 | 27.48         | 247       | 167       | 100.00    |
|            | 東部地區        | 0.00  | 0.00  | 0.00   | 0.00  | 0.00           | 0.00 | 0.00 | 0.00 | 51.82 | 0.00    | 0.00             | 0.00 | 48.18         | 3         | 3         | 100.00    |
|            | 金馬地區        | 13.42 | 0.00  | 28.86  | 0.00  | 0.00           | 0.00 | 0.00 | 0.00 | 0.00  | 0.00    | 0.00             | 0.00 | 57.72         | 6         | 4         | 100.00    |
|            | 國外地區        | 6.35  | 13.77 | 7.18   | 0.00  | 0.00           | 0.41 | 1.31 | 1.28 | 1.72  | 0.41    | 2.56             | 0.00 | 65.01         | 384       | 427       | 100.00    |
| 國籍 *       | 本國          | 44.58 | 9.33  | 6.60   | 5.89  | 0.00           | 0.53 | 0.86 | 0.94 | 0.39  | 0.59    | 1.65             | 0.79 | 27.83         | 2,338     | 1,883     | 100.00    |
|            | 外國          | 6.16  | 13.31 | 7.53   | 0.00  | 0.00           | 0.38 | 1.23 | 1.20 | 1.81  | 0.38    | 2.41             | 0.00 | 65.58         | 409       | 453       | 100.00    |
| 調查月份 #     | 1月          | 55.83 | 7.57  | 18.51  | 1.20  | 0.00           | 0.00 | 2.39 | 1.20 | 5.34  | 1.75    | 1.20             | 0.00 | 5.01          | 141       | 98        | 100.00    |
|            | 2月          | 43.01 | 18.60 | 9.33   | 6.83  | 0.00           | 0.93 | 0.00 | 1.87 | 1.15  | 1.83    | 5.75             | 0.00 | 10.70         | 361       | 277       | 100.00    |
|            | 3月          | 29.27 | 8.05  | 9.62   | 2.61  | 0.00           | 0.00 | 0.00 | 0.00 | 0.31  | 0.00    | 0.00             | 0.00 | 50.14         | 253       | 213       | 100.00    |
|            | 4月          | 29.05 | 8.15  | 4.35   | 3.86  | 0.00           | 0.00 | 0.00 | 0.00 | 0.00  | 0.26    | 2.20             | 6.04 | 46.09         | 307       | 270       | 100.00    |
|            | 5月          | 46.55 | 11.73 | 2.56   | 2.46  | 0.00           | 1.43 | 0.00 | 2.56 | 0.00  | 0.00    | 0.34             | 0.00 | 32.36         | 227       | 201       | 100.00    |
|            | 6月          | 63.32 | 4.75  | 0.00   | 5.96  | 0.00           | 0.00 | 0.00 | 0.00 | 0.00  | 1.27    | 0.00             | 0.00 | 24.70         | 194       | 167       | 100.00    |
|            | 7月          | 39.40 | 7.35  | 10.18  | 5.51  | 0.00           | 0.66 | 0.00 | 0.00 | 0.00  | 0.33    | 1.41             | 0.00 | 35.17         | 238       | 203       | 100.00    |
|            | 8月          | 32.52 | 7.86  | 7.62   | 7.21  | 0.00           | 0.87 | 0.87 | 0.00 | 0.87  | 0.00    | 2.62             | 0.00 | 39.56         | 193       | 168       | 100.00    |
|            | 9月          | 39.76 | 12.03 | 3.72   | 14.24 | 0.00           | 0.00 | 0.00 | 0.86 | 0.00  | 0.40    | 0.86             | 0.00 | 28.14         | 196       | 179       | 100.00    |
|            | 10月         | 37.94 | 6.64  | 0.00   | 4.01  | 0.00           | 1.68 | 0.00 | 3.74 | 0.00  | 0.00    | 0.00             | 0.00 | 45.99         | 201       | 182       | 100.00    |
|            | 11月         | 21.11 | 2.10  | 5.11   | 2.44  | 0.00           | 0.49 | 6.31 | 0.00 | 1.05  | 0.49    | 2.10             | 0.00 | 58.79         | 160       | 154       | 100.00    |
|            | 12月         | 35.26 | 14.69 | 9.97   | 3.22  | 0.00           | 0.00 | 3.63 | 1.21 | 0.28  | 0.28    | 1.82             | 0.00 | 29.63         | 278       | 224       | 100.00    |
| 季節 #       | 春季          | 42.56 | 15.21 | 11.21  | 4.53  | 0.00           | 0.43 | 1.73 | 1.51 | 1.60  | 1.27    | 3.53             | 0.00 | 16.42         | 779       | 599       | 100.00    |
|            | 夏季          | 34.18 | 9.16  | 5.53   | 3.06  | 0.00           | 0.41 | 0.00 | 0.74 | 0.10  | 0.10    | 0.95             | 2.35 | 43.42         | 787       | 684       | 100.00    |
|            | 秋季          | 44.70 | 6.70  | 6.23   | 6.17  | 0.00           | 0.52 | 0.27 | 0.00 | 0.27  | 0.52    | 1.35             | 0.00 | 33.27         | 624       | 538       | 100.00    |
|            | 冬季          | 33.74 | 7.23  | 2.78   | 7.16  | 0.00           | 0.74 | 1.81 | 1.65 | 0.30  | 0.28    | 0.91             | 0.00 | 43.39         | 557       | 515       | 100.00    |

\* 表示經卡方檢定(Chi-square Test)，該人文變項達到統計上顯著差異(α=0.05)。

# 表示該人文變項組間期望值小於5的比例超過25%，因此，未做卡方檢定 (Chi-square Test)。

註：本表已排除年齡/教育程度/工作別/婚姻狀況/個人每月平均所得/居住地區/回答不確定意見的受訪者。

附表4-5-A3 到綜合型國家風景區或風景區內各景點間旅遊主要利用的交通工具

| Base:所有受訪者 |             |       |       |        |       |                |       |      |       |      |      |       |         |                  |       |      |               |           |           |
|------------|-------------|-------|-------|--------|-------|----------------|-------|------|-------|------|------|-------|---------|------------------|-------|------|---------------|-----------|-----------|
|            |             | 自小客車  | 大型遊覽車 | 公、民營客運 | 機車    | 台鐵(火車、阿里山森林鐵路) | 高鐵    | 小型巴士 | 飛機    | 船舶   | 出租汽車 | 計程車   | 自行車、協力車 | 旅遊專車(含觀光巴士、觀光列車) | 徒步    | 其他   | 沒有到此國家風景區其他景點 | 回答人數(加權後) | 回答人數(未加權) |
| 整體         |             | 55.14 | 21.30 | 12.97  | 7.14  | 2.19           | 3.88  | 1.29 | 3.98  | 1.22 | 1.02 | 1.75  | 1.56    | 3.11             | 3.45  | 0.94 | 96.40         | 2,747     | 2,336     |
| 性別         | 男           | 55.23 | 20.96 | 10.25  | 9.96  | 1.68           | 3.25  | 0.81 | 4.21  | 1.25 | 0.88 | 1.14  | 1.59    | 2.77             | 3.93  | 0.95 | 97.43         | 1,395     | 1,212     |
|            | 女           | 55.05 | 21.65 | 15.77  | 4.23  | 2.72           | 4.53  | 1.79 | 3.75  | 1.18 | 1.17 | 2.39  | 1.54    | 3.46             | 2.96  | 0.93 | 95.33         | 1,352     | 1,124     |
| 年齡         | 12歲~19歲     | 38.35 | 18.18 | 20.62  | 18.42 | 4.61           | 0.98  | 2.57 | 0.93  | 0.00 | 0.67 | 0.67  | 2.93    | 3.55             | 2.00  | 1.86 | 97.38         | 253       | 216       |
|            | 20歲~29歲     | 50.19 | 13.24 | 21.18  | 12.03 | 3.80           | 5.00  | 0.88 | 2.72  | 2.50 | 1.45 | 2.21  | 1.32    | 2.66             | 2.89  | 1.27 | 95.64         | 740       | 605       |
|            | 30歲~39歲     | 63.59 | 18.13 | 9.32   | 3.95  | 1.09           | 4.02  | 1.38 | 3.68  | 0.73 | 0.72 | 2.39  | 2.11    | 4.05             | 3.14  | 0.91 | 97.23         | 689       | 578       |
|            | 40歲~49歲     | 64.62 | 23.77 | 7.50   | 2.98  | 1.28           | 3.96  | 0.64 | 3.44  | 0.49 | 0.66 | 1.59  | 0.80    | 2.94             | 5.80  | 0.31 | 95.60         | 506       | 431       |
|            | 50歲~59歲     | 59.69 | 28.71 | 7.16   | 2.90  | 1.17           | 4.01  | 2.05 | 5.57  | 1.17 | 1.64 | 1.36  | 1.61    | 0.91             | 4.23  | 0.66 | 96.27         | 355       | 318       |
|            | 60歲~69歲     | 39.57 | 41.84 | 9.37   | 4.57  | 1.00           | 3.23  | 0.50 | 11.49 | 2.07 | 1.00 | 0.50  | 1.00    | 4.15             | 1.50  | 1.00 | 96.50         | 156       | 146       |
|            | 70歲以上       | 15.40 | 60.18 | 10.43  | 1.66  | 1.66           | 0.00  | 3.56 | 13.24 | 0.00 | 0.00 | 0.00  | 0.00    | 8.78             | 0.00  | 0.00 | 100.00        | 47        | 42        |
| 教育程度       | 國(初)中及以下    | 50.04 | 37.32 | 5.87   | 2.67  | 1.38           | 0.33  | 2.05 | 9.00  | 1.43 | 0.00 | 0.33  | 0.67    | 3.44             | 1.05  | 0.67 | 98.67         | 234       | 217       |
|            | 高中、職        | 57.40 | 24.21 | 8.67   | 5.60  | 1.45           | 2.81  | 2.27 | 2.62  | 1.45 | 1.34 | 2.15  | 1.16    | 2.90             | 4.14  | 0.46 | 96.76         | 687       | 553       |
|            | 大專及以上       | 54.95 | 18.14 | 15.49  | 8.29  | 2.58           | 4.74  | 0.83 | 3.85  | 1.10 | 1.04 | 1.79  | 1.83    | 3.14             | 3.50  | 1.16 | 95.97         | 1,825     | 1,566     |
| 工作別        | 專技主管人員      | 53.54 | 23.36 | 14.29  | 4.16  | 2.82           | 5.87  | 1.65 | 6.19  | 0.78 | 1.10 | 1.67  | 2.26    | 2.92             | 3.11  | 1.18 | 95.32         | 529       | 504       |
|            | 技衛員/事務人員    | 59.80 | 23.43 | 11.40  | 4.61  | 1.91           | 4.31  | 0.26 | 1.98  | 1.39 | 1.37 | 2.32  | 1.78    | 3.45             | 4.03  | 0.78 | 95.71         | 604       | 482       |
|            | 服務工作人員      | 63.47 | 17.28 | 10.50  | 4.96  | 0.56           | 4.47  | 2.10 | 3.96  | 1.16 | 0.58 | 2.52  | 0.98    | 3.39             | 4.86  | 0.67 | 96.05         | 582       | 486       |
|            | 農林漁牧及體力工作者  | 57.27 | 31.49 | 1.78   | 3.43  | 0.83           | 0.00  | 0.00 | 2.48  | 0.00 | 3.55 | 1.65  | 0.83    | 2.60             | 3.55  | 0.00 | 100.00        | 95        | 75        |
|            | 家管/退休/無業    | 55.98 | 28.73 | 7.18   | 3.73  | 0.93           | 2.13  | 1.50 | 8.35  | 1.71 | 0.75 | 1.14  | 0.93    | 2.85             | 2.88  | 0.36 | 97.38         | 432       | 373       |
|            | 學生          | 40.55 | 12.94 | 23.34  | 19.40 | 5.10           | 2.82  | 1.28 | 0.62  | 1.33 | 0.80 | 0.82  | 1.93    | 2.88             | 1.97  | 1.86 | 97.23         | 505       | 416       |
| 婚姻狀況       | 未婚          | 51.29 | 13.95 | 19.69  | 11.73 | 3.17           | 4.96  | 1.22 | 2.09  | 1.51 | 1.12 | 2.34  | 1.63    | 3.13             | 3.35  | 1.41 | 95.84         | 1,335     | 1,105     |
|            | 已婚          | 58.79 | 28.24 | 6.61   | 2.80  | 1.27           | 2.85  | 1.36 | 5.76  | 0.94 | 0.94 | 1.20  | 1.50    | 3.09             | 3.55  | 0.50 | 96.92         | 1,412     | 1,231     |
| 個人每月平均所得   | 無經常性收入或沒有收入 | 49.03 | 19.44 | 16.21  | 10.96 | 3.24           | 2.43  | 1.44 | 2.66  | 1.48 | 0.70 | 1.04  | 1.32    | 2.97             | 1.87  | 1.18 | 97.83         | 795       | 647       |
|            | 未滿3萬元       | 50.08 | 26.22 | 11.29  | 9.02  | 2.09           | 2.41  | 1.66 | 6.17  | 2.11 | 2.15 | 1.57  | 1.18    | 3.84             | 2.79  | 0.75 | 95.53         | 627       | 552       |
|            | 3萬元~未滿5萬元   | 64.79 | 18.98 | 9.68   | 4.38  | 1.55           | 3.58  | 0.79 | 3.24  | 0.92 | 0.36 | 2.05  | 1.88    | 2.88             | 5.03  | 0.77 | 96.36         | 911       | 742       |
|            | 5萬元~未滿10萬元  | 57.86 | 17.96 | 14.42  | 3.59  | 1.47           | 10.03 | 1.75 | 3.63  | 0.00 | 1.79 | 2.43  | 2.43    | 3.26             | 3.81  | 1.20 | 96.02         | 326       | 308       |
|            | 10萬元及以上     | 36.55 | 39.36 | 24.22  | 0.89  | 2.81           | 7.66  | 0.89 | 9.31  | 0.00 | 0.00 | 3.83  | 0.00    | 0.89             | 4.72  | 0.89 | 91.45         | 88        | 87        |
| 居住地區       | 北部地區        | 61.52 | 9.70  | 14.77  | 10.55 | 2.20           | 5.10  | 1.15 | 0.15  | 1.63 | 1.02 | 1.65  | 2.17    | 3.02             | 2.31  | 1.44 | 96.94         | 1,138     | 1,127     |
|            | 中部地區        | 66.73 | 15.99 | 7.60   | 7.78  | 1.04           | 0.35  | 0.69 | 0.00  | 1.04 | 0.86 | 0.52  | 1.20    | 2.95             | 4.86  | 0.08 | 98.09         | 969       | 608       |
|            | 南部地區        | 51.70 | 33.76 | 13.13  | 0.32  | 5.41           | 6.72  | 0.00 | 0.00  | 0.68 | 0.68 | 0.32  | 2.05    | 2.05             | 5.41  | 0.63 | 96.27         | 247       | 167       |
|            | 東部地區        | 24.09 | 24.09 | 0.00   | 0.00  | 0.00           | 51.82 | 0.00 | 0.00  | 0.00 | 0.00 | 51.82 | 0.00    | 0.00             | 51.82 | 0.00 | 48.18         | 3         | 3         |
|            | 金馬地區        | 42.28 | 0.00  | 57.72  | 0.00  | 0.00           | 0.00  | 0.00 | 0.00  | 0.00 | 0.00 | 0.00  | 0.00    | 0.00             | 0.00  | 0.00 | 100.00        | 6         | 4         |
|            | 國外地區        | 9.73  | 61.30 | 20.46  | 0.00  | 3.08           | 7.00  | 4.07 | 28.01 | 0.81 | 1.69 | 5.68  | 0.41    | 4.51             | 1.66  | 1.83 | 90.97         | 384       | 427       |
| 國籍         | 本國          | 63.06 | 14.77 | 11.32  | 8.39  | 1.97           | 3.37  | 0.85 | 0.14  | 1.22 | 0.93 | 1.06  | 1.67    | 2.78             | 3.71  | 0.74 | 97.36         | 2,338     | 1,883     |
|            | 外國          | 9.93  | 58.56 | 22.36  | 0.00  | 3.50           | 6.77  | 3.82 | 25.93 | 1.18 | 1.59 | 5.72  | 0.96    | 5.00             | 1.97  | 2.10 | 90.92         | 409       | 453       |
| 調查月份       | 1月          | 61.48 | 8.13  | 28.08  | 1.20  | 4.79           | 7.18  | 0.00 | 2.39  | 7.18 | 0.00 | 5.34  | 2.95    | 1.20             | 0.00  | 0.00 | 95.21         | 141       | 98        |
|            | 2月          | 51.44 | 26.00 | 13.28  | 7.30  | 3.95           | 4.20  | 1.15 | 2.42  | 0.00 | 1.40 | 1.62  | 2.05    | 7.86             | 10.63 | 0.00 | 91.85         | 361       | 277       |
|            | 3月          | 47.20 | 27.78 | 16.84  | 3.80  | 4.61           | 4.65  | 3.40 | 13.69 | 2.26 | 0.00 | 4.78  | 2.30    | 1.28             | 15.20 | 0.93 | 91.02         | 253       | 213       |
|            | 4月          | 51.41 | 26.84 | 8.18   | 11.01 | 1.31           | 7.39  | 1.10 | 9.95  | 0.26 | 0.55 | 1.02  | 2.41    | 3.55             | 1.82  | 2.04 | 95.59         | 307       | 270       |
|            | 5月          | 63.86 | 20.38 | 7.19   | 4.57  | 0.74           | 1.08  | 1.77 | 2.06  | 0.00 | 3.25 | 0.69  | 0.00    | 1.08             | 2.56  | 1.38 | 98.97         | 227       | 201       |
|            | 6月          | 72.67 | 13.29 | 2.83   | 8.73  | 1.27           | 0.40  | 1.27 | 5.25  | 0.00 | 0.40 | 0.00  | 1.21    | 0.40             | 3.41  | 1.21 | 99.60         | 194       | 167       |
|            | 7月          | 58.32 | 15.71 | 13.79  | 7.48  | 1.36           | 4.57  | 0.66 | 2.45  | 0.00 | 0.00 | 0.33  | 1.69    | 3.71             | 0.00  | 0.99 | 99.29         | 238       | 203       |
|            | 8月          | 59.36 | 11.11 | 19.54  | 10.46 | 3.03           | 0.00  | 0.87 | 0.00  | 2.62 | 0.00 | 1.75  | 0.00    | 0.41             | 0.00  | 0.41 | 98.25         | 193       | 168       |
|            | 9月          | 49.80 | 20.02 | 10.75  | 12.86 | 1.20           | 1.26  | 0.00 | 0.40  | 0.00 | 0.88 | 0.00  | 2.80    | 5.31             | 0.00  | 1.60 | 100.00        | 198       | 179       |
|            | 10月         | 62.91 | 18.77 | 3.95   | 6.29  | 0.39           | 0.84  | 2.45 | 0.39  | 0.00 | 4.07 | 0.00  | 0.00    | 1.56             | 0.00  | 0.00 | 100.00        | 201       | 182       |
|            | 11月         | 42.60 | 26.78 | 15.18  | 7.48  | 2.52           | 3.15  | 1.95 | 2.03  | 6.31 | 0.00 | 4.55  | 2.52    | 6.16             | 0.00  | 1.95 | 95.87         | 160       | 154       |
|            | 12月         | 48.48 | 27.57 | 20.01  | 3.51  | 1.17           | 8.48  | 0.56 | 2.36  | 0.61 | 1.21 | 2.38  | 0.84    | 1.77             | 0.00  | 0.84 | 95.76         | 278       | 224       |
| 季節         | 春季          | 52.20 | 23.33 | 18.35  | 4.85  | 3.11           | 6.26  | 0.73 | 2.40  | 1.51 | 1.08 | 2.56  | 1.78    | 4.49             | 4.92  | 0.30 | 93.85         | 779       | 599       |
|            | 夏季          | 53.66 | 25.28 | 10.68  | 6.83  | 2.21           | 4.69  | 2.03 | 8.87  | 0.83 | 1.15 | 2.13  | 1.68    | 2.11             | 6.34  | 1.49 | 95.10         | 787       | 684       |
|            | 秋季          | 63.09 | 13.54 | 12.16  | 8.78  | 1.85           | 1.87  | 0.91 | 2.56  | 0.81 | 0.13 | 0.66  | 1.02    | 1.67             | 1.06  | 0.88 | 99.07         | 624       | 538       |
|            | 冬季          | 52.46 | 21.51 | 9.57   | 8.94  | 1.29           | 1.65  | 1.45 | 0.86  | 1.81 | 1.77 | 1.31  | 1.71    | 4.20             | 0.00  | 1.12 | 98.81         | 557       | 515       |

\* 表示經卡方檢定(Chi-square Test)，該人文變項達到統計上顯著差異(α=0.05)。  
# 表示該人文變項組間期望值小於5的比例超過25%，因此，未做卡方檢定 (Chi-square Test)。  
註1：本表已排除年齡/教育程度/工作別/婚姻狀況/個人每月平均所得/居住地區/回答不確定意見的受訪者。  
註2：本表為複選情形，因此百分比加總超過100%

附表4-5-A4.1 選擇到綜合型國家風景區或目前所在這個景點旅遊的主要原因

| Base:所有受訪者 |             |       |               |           |        |       |      |      |      |               |           |        |       |       |      |           |           |           |
|------------|-------------|-------|---------------|-----------|--------|-------|------|------|------|---------------|-----------|--------|-------|-------|------|-----------|-----------|-----------|
|            |             | 景觀優美  | 行銷推廣活動或節慶表演節目 | 距離遠近、假期長短 | 親朋好友推薦 | 交通便利  | 運動健身 | 文化巡禮 | 宗教活動 | 學校、公司或參加的團體安排 | 配合國民旅遊卡措施 | 品嚐當地美食 | 遊憩設施  | 順道而來  | 其他   | 回答人數(加權後) | 回答人數(未加權) | 回答人數合計百分比 |
| 整體         |             | 54.07 | 2.09          | 4.63      | 8.06   | 3.18  | 5.10 | 1.18 | 0.21 | 9.98          | 0.24      | 1.41   | 3.35  | 6.21  | 0.29 | 2,747     | 2,336     | 100.00    |
| 性別 *       | 男           | 54.47 | 2.05          | 4.67      | 7.65   | 3.09  | 6.28 | 1.03 | 0.12 | 8.99          | 0.30      | 0.80   | 2.95  | 7.31  | 0.28 | 1,395     | 1,212     | 100.00    |
|            | 女           | 53.67 | 2.12          | 4.60      | 8.49   | 3.27  | 3.87 | 1.33 | 0.30 | 11.00         | 0.18      | 2.03   | 3.77  | 5.08  | 0.30 | 1,352     | 1,124     | 100.00    |
| 年齡 #       | 12歲~19歲     | 44.51 | 0.98          | 4.88      | 9.40   | 5.90  | 7.04 | 2.26 | 0.00 | 11.56         | 0.00      | 1.59   | 2.93  | 8.64  | 0.31 | 253       | 216       | 100.00    |
|            | 20歲~29歲     | 58.90 | 1.80          | 4.50      | 10.06  | 3.16  | 3.30 | 0.77 | 0.00 | 6.76          | 0.00      | 1.19   | 5.13  | 4.43  | 0.00 | 740       | 605       | 100.00    |
|            | 30歲~39歲     | 56.25 | 3.11          | 5.14      | 6.61   | 1.56  | 4.32 | 0.93 | 0.00 | 10.13         | 0.00      | 2.10   | 3.69  | 5.83  | 0.34 | 689       | 578       | 100.00    |
|            | 40歲~49歲     | 54.66 | 2.08          | 5.40      | 7.70   | 3.45  | 4.60 | 2.08 | 0.15 | 8.92          | 0.64      | 1.77   | 1.95  | 5.81  | 0.80 | 506       | 431       | 100.00    |
|            | 50歲~59歲     | 49.19 | 0.91          | 3.95      | 5.81   | 3.95  | 8.66 | 0.91 | 0.91 | 11.70         | 0.00      | 0.66   | 2.08  | 11.04 | 0.22 | 355       | 318       | 100.00    |
|            | 60歲~69歲     | 44.41 | 3.57          | 3.15      | 10.52  | 4.30  | 7.00 | 0.50 | 1.08 | 17.17         | 1.08      | 0.00   | 2.57  | 4.65  | 0.00 | 156       | 146       | 100.00    |
|            | 70歲以上       | 60.18 | 1.66          | 0.00      | 3.56   | 0.00  | 6.62 | 0.00 | 0.00 | 24.42         | 3.56      | 0.00   | 0.00  | 0.00  | 0.00 | 47        | 42        | 100.00    |
| 教育程度 #     | 國(初中及以下)    | 45.78 | 2.10          | 1.72      | 7.64   | 1.77  | 7.72 | 0.72 | 0.72 | 22.25         | 0.00      | 0.67   | 2.05  | 6.87  | 0.00 | 234       | 217       | 100.00    |
|            | 高中、職        | 52.68 | 2.04          | 4.84      | 6.52   | 2.53  | 6.28 | 1.43 | 0.23 | 12.56         | 0.49      | 1.68   | 2.87  | 5.50  | 0.34 | 687       | 553       | 100.00    |
|            | 大專及以上       | 55.66 | 2.10          | 4.93      | 8.70   | 3.61  | 4.32 | 1.14 | 0.14 | 7.43          | 0.18      | 1.40   | 3.70  | 6.39  | 0.31 | 1,825     | 1,566     | 100.00    |
| 工作別 #      | 專技主管人員      | 58.05 | 3.56          | 4.76      | 3.58   | 2.18  | 5.07 | 2.11 | 0.15 | 7.52          | 0.00      | 1.82   | 2.48  | 8.28  | 0.44 | 529       | 504       | 100.00    |
|            | 技術員/事務人員    | 53.67 | 1.20          | 7.17      | 7.53   | 2.75  | 5.12 | 1.09 | 0.00 | 10.95         | 0.41      | 1.48   | 3.03  | 5.34  | 0.26 | 604       | 482       | 100.00    |
|            | 服務工作人員      | 57.57 | 2.41          | 2.70      | 9.54   | 3.32  | 3.42 | 0.40 | 0.13 | 7.27          | 0.13      | 1.52   | 4.20  | 6.83  | 0.56 | 582       | 486       | 100.00    |
|            | 農林漁牧及體力工作者  | 46.98 | 0.00          | 6.98      | 6.16   | 2.60  | 5.78 | 0.00 | 0.00 | 22.03         | 0.00      | 0.00   | 1.78  | 7.68  | 0.00 | 95        | 75        | 100.00    |
|            | 家管/退休/無業    | 49.94 | 1.68          | 1.92      | 10.32  | 3.87  | 6.75 | 1.14 | 0.96 | 13.84         | 0.78      | 1.48   | 2.64  | 4.69  | 0.00 | 432       | 373       | 100.00    |
|            | 學生          | 51.22 | 1.97          | 5.59      | 10.13  | 4.10  | 5.50 | 1.44 | 0.00 | 8.95          | 0.00      | 0.95   | 4.59  | 5.40  | 0.15 | 505       | 416       | 100.00    |
| 婚姻狀況 *     | 未婚          | 57.00 | 1.87          | 5.25      | 8.02   | 3.25  | 4.62 | 1.22 | 0.00 | 7.72          | 0.00      | 1.33   | 3.89  | 5.59  | 0.23 | 1,335     | 1,105     | 100.00    |
|            | 已婚          | 51.31 | 2.29          | 4.05      | 8.10   | 3.11  | 5.55 | 1.14 | 0.40 | 12.11         | 0.47      | 1.47   | 2.85  | 6.80  | 0.34 | 1,412     | 1,231     | 100.00    |
| 個人每月平均所得 # | 無經常性收入或沒有收入 | 49.31 | 1.97          | 3.86      | 10.61  | 3.89  | 6.05 | 1.34 | 0.31 | 11.80         | 0.21      | 0.90   | 3.75  | 5.88  | 0.10 | 795       | 647       | 100.00    |
|            | 未滿3萬元       | 54.30 | 0.77          | 3.57      | 8.81   | 2.91  | 5.00 | 0.89 | 0.39 | 12.75         | 0.12      | 2.34   | 2.84  | 5.18  | 0.12 | 627       | 552       | 100.00    |
|            | 3萬元~未滿5萬元   | 54.91 | 3.02          | 5.73      | 7.46   | 3.56  | 4.66 | 0.80 | 0.00 | 7.86          | 0.27      | 1.04   | 4.00  | 6.34  | 0.36 | 911       | 742       | 100.00    |
|            | 5萬元~未滿10萬元  | 59.90 | 2.88          | 5.73      | 3.81   | 1.75  | 5.10 | 1.71 | 0.24 | 5.38          | 0.52      | 1.99   | 2.47  | 7.81  | 0.72 | 326       | 308       | 100.00    |
|            | 10萬元及以上     | 65.23 | 0.00          | 3.70      | 1.78   | 0.00  | 1.78 | 3.70 | 0.00 | 12.73         | 0.00      | 0.89   | 0.00  | 9.31  | 0.89 | 88        | 87        | 100.00    |
|            |             |       |               |           |        |       |      |      |      |               |           |        |       |       |      |           |           |           |
| 居住地區 #     | 北部地區        | 51.46 | 3.13          | 3.44      | 7.73   | 2.06  | 8.28 | 1.03 | 0.21 | 5.88          | 0.22      | 1.68   | 4.28  | 10.04 | 0.56 | 1,138     | 1,127     | 100.00    |
|            | 中部地區        | 52.50 | 1.74          | 8.59      | 10.83  | 5.04  | 4.16 | 1.03 | 0.35 | 7.96          | 0.35      | 0.69   | 3.53  | 3.24  | 0.00 | 969       | 608       | 100.00    |
|            | 南部地區        | 52.92 | 1.68          | 0.00      | 5.09   | 4.77  | 1.00 | 1.36 | 0.00 | 20.36         | 0.32      | 0.68   | 3.73  | 7.77  | 0.32 | 247       | 167       | 100.00    |
|            | 東部地區        | 24.09 | 0.00          | 51.82     | 0.00   | 0.00  | 0.00 | 0.00 | 0.00 | 24.09         | 0.00      | 0.00   | 0.00  | 0.00  | 0.00 | 3         | 3         | 100.00    |
|            | 金馬地區        | 71.14 | 0.00          | 0.00      | 0.00   | 28.86 | 0.00 | 0.00 | 0.00 | 0.00          | 0.00      | 0.00   | 0.00  | 0.00  | 0.00 | 6         | 4         | 100.00    |
|            | 國外地區        | 66.50 | 0.20          | 0.84      | 4.16   | 0.44  | 0.81 | 1.89 | 0.00 | 20.55         | 0.00      | 2.88   | 0.00  | 1.52  | 0.20 | 384       | 427       | 100.00    |
| 國籍 *       | 本國          | 52.09 | 2.42          | 5.31      | 8.69   | 3.63  | 5.86 | 1.04 | 0.24 | 7.97          | 0.28      | 1.18   | 3.94  | 7.05  | 0.31 | 2,338     | 1,883     | 100.00    |
|            | 外國          | 65.41 | 0.19          | 0.79      | 4.48   | 0.60  | 0.76 | 1.97 | 0.00 | 21.46         | 0.00      | 2.70   | 0.00  | 1.42  | 0.19 | 409       | 453       | 100.00    |
| 調查月份 #     | 1月          | 61.82 | 0.56          | 1.20      | 11.16  | 4.79  | 3.51 | 0.00 | 0.00 | 4.06          | 0.00      | 0.00   | 3.59  | 9.32  | 0.00 | 141       | 98        | 100.00    |
|            | 2月          | 49.09 | 2.05          | 3.85      | 8.76   | 2.98  | 6.22 | 0.47 | 0.00 | 9.93          | 0.00      | 2.30   | 3.23  | 10.43 | 0.68 | 361       | 277       | 100.00    |
|            | 3月          | 73.84 | 0.31          | 1.59      | 2.26   | 1.33  | 2.83 | 0.31 | 0.00 | 6.11          | 0.00      | 0.62   | 3.99  | 6.82  | 0.00 | 253       | 213       | 100.00    |
|            | 4月          | 50.10 | 1.53          | 4.61      | 11.15  | 6.47  | 6.57 | 0.26 | 0.00 | 11.22         | 0.55      | 0.77   | 1.31  | 5.47  | 0.00 | 307       | 270       | 100.00    |
|            | 5月          | 44.01 | 6.16          | 5.81      | 9.86   | 2.56  | 3.78 | 1.38 | 0.74 | 15.86         | 0.00      | 1.38   | 0.34  | 7.77  | 0.34 | 227       | 201       | 100.00    |
|            | 6月          | 63.17 | 0.87          | 6.95      | 5.90   | 1.27  | 6.46 | 0.40 | 0.00 | 7.23          | 0.00      | 2.48   | 2.42  | 2.83  | 0.00 | 194       | 167       | 100.00    |
|            | 7月          | 43.95 | 0.00          | 9.09      | 13.94  | 5.98  | 9.02 | 1.74 | 0.00 | 7.20          | 0.33      | 1.69   | 2.40  | 3.99  | 0.66 | 238       | 203       | 100.00    |
|            | 8月          | 50.38 | 4.37          | 5.24      | 7.86   | 0.87  | 5.75 | 0.87 | 0.41 | 9.89          | 0.00      | 0.00   | 11.39 | 2.97  | 0.00 | 193       | 168       | 100.00    |
|            | 9月          | 51.98 | 0.00          | 5.43      | 5.89   | 5.55  | 3.99 | 2.00 | 0.00 | 12.99         | 0.00      | 1.66   | 2.86  | 7.25  | 0.40 | 196       | 179       | 100.00    |
|            | 10月         | 38.46 | 5.57          | 5.42      | 12.33  | 1.68  | 4.85 | 0.00 | 0.39 | 11.92         | 2.06      | 0.00   | 8.32  | 8.24  | 0.78 | 201       | 182       | 100.00    |
|            | 11月         | 58.41 | 1.05          | 4.47      | 2.93   | 1.47  | 3.91 | 7.14 | 1.54 | 9.65          | 0.00      | 1.95   | 0.00  | 6.99  | 0.49 | 160       | 154       | 100.00    |
|            | 12月         | 66.39 | 2.42          | 2.34      | 4.03   | 2.10  | 2.86 | 1.45 | 0.00 | 11.40         | 0.00      | 2.90   | 2.10  | 2.01  | 0.00 | 278       | 224       | 100.00    |
| 季節 *       | 春季          | 57.56 | 1.91          | 2.83      | 7.51   | 2.99  | 4.53 | 0.73 | 0.00 | 9.40          | 0.00      | 2.10   | 2.89  | 7.23  | 0.32 | 779       | 599       | 100.00    |
|            | 夏季          | 55.97 | 2.48          | 3.99      | 7.92   | 3.69  | 4.56 | 0.60 | 0.21 | 10.91         | 0.21      | 0.89   | 1.89  | 6.57  | 0.10 | 787       | 684       | 100.00    |
|            | 秋季          | 51.90 | 1.62          | 7.24      | 9.57   | 2.95  | 7.22 | 1.06 | 0.13 | 8.04          | 0.13      | 1.42   | 5.18  | 3.31  | 0.25 | 624       | 538       | 100.00    |
|            | 冬季          | 48.95 | 2.31          | 5.15      | 7.36   | 2.98  | 4.28 | 2.75 | 0.58 | 11.64         | 0.74      | 1.15   | 4.01  | 7.53  | 0.56 | 557       | 515       | 100.00    |

\* 表示經卡方檢定(Chi-square Test)，該人文變項達到統計上顯著差異(α=0.05)。  
# 表示該人文變項組間期望值小於5的比例超過25%，因此，未做卡方檢定 (Chi-square Test)。  
註：本表已排除年齡/教育程度/工作別/婚姻狀況/個人每月平均所得/居住地區/回答不確定意見的受訪者。



附表4-5-A4.3 選擇到綜合型國家風景區或目前所在這個景點旅遊的再次要原因

Base:所有受訪者

|           |             | 景觀優美 | 行銷推廣活動或節慶表演節目 | 距離遠近、假期長短 | 親朋好友推薦 | 交通便利 | 運動健身 | 文化巡禮 | 宗教活動 | 學校、公司或參加的團體安排 | 配合國民旅遊卡措施 | 品嚐當地美食 | 遊憩設施 | 順道而來 | 其他   | 沒有其他原因 | 回答人數(加權後) | 回答人數(未加權) | 回答人數合計百分比 |
|-----------|-------------|------|---------------|-----------|--------|------|------|------|------|---------------|-----------|--------|------|------|------|--------|-----------|-----------|-----------|
| 整體        |             | 2.81 | 0.49          | 1.83      | 3.23   | 2.98 | 2.65 | 1.98 | 0.21 | 0.97          | 0.21      | 4.16   | 4.23 | 1.67 | 0.00 | 72.58  | 2,747     | 2,336     | 100.00    |
| 性別 *      | 男           | 2.71 | 0.30          | 1.91      | 3.53   | 3.11 | 3.80 | 1.59 | 0.00 | 1.04          | 0.30      | 3.77   | 3.49 | 2.09 | 0.00 | 72.36  | 1,395     | 1,212     | 100.00    |
|           | 女           | 2.92 | 0.68          | 1.76      | 2.92   | 2.84 | 1.46 | 2.39 | 0.43 | 0.90          | 0.12      | 4.56   | 4.98 | 1.24 | 0.00 | 72.80  | 1,352     | 1,124     | 100.00    |
| 年齡 #      | 12歲~19歲     | 4.88 | 1.33          | 1.59      | 5.50   | 3.14 | 2.26 | 2.62 | 0.00 | 1.64          | 0.00      | 2.62   | 2.57 | 1.24 | 0.00 | 70.62  | 253       | 216       | 100.00    |
|           | 20歲~29歲     | 4.12 | 0.45          | 3.08      | 3.66   | 3.54 | 1.89 | 1.56 | 0.23 | 0.42          | 0.00      | 3.66   | 3.92 | 1.09 | 0.00 | 72.38  | 740       | 605       | 100.00    |
|           | 30歲~39歲     | 2.13 | 0.24          | 2.36      | 3.11   | 2.15 | 2.28 | 2.39 | 0.24 | 1.06          | 0.11      | 5.48   | 6.40 | 2.49 | 0.00 | 69.57  | 689       | 578       | 100.00    |
|           | 40歲~49歲     | 2.41 | 0.82          | 1.28      | 2.28   | 3.43 | 3.96 | 1.97 | 0.33 | 1.15          | 0.66      | 5.54   | 3.89 | 2.70 | 0.00 | 71.57  | 506       | 431       | 100.00    |
|           | 50歲~59歲     | 1.64 | 0.22          | 0.22      | 3.47   | 3.44 | 3.95 | 2.12 | 0.22 | 1.14          | 0.00      | 3.15   | 3.79 | 1.14 | 0.00 | 73.51  | 355       | 318       | 100.00    |
|           | 60歲~69歲     | 1.08 | 0.00          | 0.00      | 1.08   | 2.07 | 1.00 | 1.50 | 0.00 | 0.50          | 1.08      | 3.72   | 2.15 | 0.00 | 0.00 | 85.83  | 156       | 146       | 100.00    |
|           | 70歲以上       | 0.00 | 0.00          | 0.00      | 1.66   | 0.00 | 3.56 | 0.00 | 0.00 | 3.31          | 0.00      | 1.66   | 0.00 | 0.00 | 0.00 | 89.82  | 47        | 42        | 100.00    |
| 教育程度      | 國(初)中及以下    | 2.49 | 0.00          | 0.33      | 2.82   | 3.49 | 3.20 | 0.67 | 0.00 | 0.67          | 0.00      | 5.64   | 4.97 | 1.38 | 0.00 | 74.35  | 234       | 217       | 100.00    |
|           | 高中、職        | 2.66 | 0.72          | 1.19      | 3.49   | 1.89 | 2.30 | 1.83 | 0.36 | 1.32          | 0.24      | 4.60   | 4.50 | 1.66 | 0.00 | 73.24  | 687       | 553       | 100.00    |
|           | 大專及以上       | 2.91 | 0.46          | 2.27      | 3.18   | 3.32 | 2.71 | 2.21 | 0.18 | 0.88          | 0.23      | 3.80   | 4.03 | 1.72 | 0.00 | 72.10  | 1,825     | 1,566     | 100.00    |
| 工作別 #     | 專技主管人員      | 2.77 | 0.47          | 2.26      | 2.65   | 1.80 | 2.33 | 1.37 | 0.32 | 1.37          | 0.78      | 7.13   | 3.39 | 2.41 | 0.00 | 70.95  | 529       | 504       | 100.00    |
|           | 技術員/事務人員    | 2.02 | 0.28          | 2.71      | 1.76   | 3.28 | 1.65 | 3.01 | 0.00 | 0.69          | 0.00      | 4.08   | 5.92 | 1.89 | 0.00 | 72.71  | 604       | 482       | 100.00    |
|           | 服務工作人員      | 2.54 | 0.42          | 1.29      | 3.81   | 2.41 | 3.27 | 1.71 | 0.58 | 1.12          | 0.00      | 3.39   | 4.14 | 1.56 | 0.00 | 73.75  | 582       | 486       | 100.00    |
|           | 農林漁牧及體力工作者  | 2.60 | 1.78          | 1.78      | 3.55   | 4.38 | 7.93 | 0.00 | 0.00 | 1.65          | 1.78      | 1.78   | 5.33 | 0.83 | 0.00 | 66.61  | 95        | 75        | 100.00    |
|           | 家管/退休/無業    | 2.88 | 0.00          | 0.93      | 1.89   | 5.16 | 2.46 | 2.49 | 0.18 | 0.72          | 0.00      | 4.20   | 2.73 | 1.29 | 0.00 | 75.06  | 432       | 373       | 100.00    |
|           | 學生          | 4.08 | 1.00          | 1.75      | 6.01   | 2.37 | 2.62 | 1.64 | 0.00 | 0.82          | 0.00      | 2.44   | 4.26 | 1.26 | 0.00 | 71.76  | 505       | 416       | 100.00    |
| 婚姻狀況 *    | 未婚          | 3.57 | 0.63          | 2.50      | 4.37   | 2.73 | 2.28 | 1.85 | 0.38 | 0.79          | 0.00      | 3.68   | 4.59 | 1.68 | 0.00 | 70.95  | 1,335     | 1,105     | 100.00    |
|           | 已婚          | 2.09 | 0.35          | 1.21      | 2.15   | 3.21 | 2.99 | 2.11 | 0.06 | 1.15          | 0.41      | 4.61   | 3.88 | 1.66 | 0.00 | 74.12  | 1,412     | 1,231     | 100.00    |
| 個人每月平均所得# | 無經常性收入或沒有收入 | 3.86 | 0.63          | 1.11      | 3.51   | 3.72 | 2.90 | 1.99 | 0.10 | 0.82          | 0.00      | 3.10   | 3.26 | 1.31 | 0.00 | 73.69  | 795       | 647       | 100.00    |
|           | 未滿3萬元       | 3.00 | 0.27          | 3.27      | 4.32   | 2.98 | 0.79 | 1.86 | 0.00 | 0.89          | 0.27      | 5.11   | 5.04 | 0.89 | 0.00 | 71.31  | 627       | 552       | 100.00    |
|           | 3萬元~未滿5萬元   | 2.61 | 0.37          | 2.05      | 2.53   | 2.79 | 3.56 | 2.44 | 0.55 | 1.35          | 0.18      | 3.54   | 4.36 | 2.50 | 0.00 | 71.16  | 911       | 742       | 100.00    |
|           | 5萬元~未滿10萬元  | 0.96 | 0.48          | 0.72      | 2.74   | 2.47 | 3.54 | 1.23 | 0.00 | 0.48          | 0.76      | 7.51   | 4.01 | 1.75 | 0.00 | 73.35  | 326       | 308       | 100.00    |
|           | 10萬元及以上     | 0.89 | 1.92          | 0.00      | 1.92   | 0.00 | 0.89 | 0.89 | 0.00 | 0.89          | 0.00      | 0.89   | 6.64 | 1.78 | 0.00 | 83.30  | 88        | 87        | 100.00    |
| 居住地區      | 北部地區        | 3.04 | 0.51          | 2.40      | 3.79   | 2.78 | 2.71 | 2.17 | 0.36 | 0.07          | 0.00      | 3.63   | 5.36 | 2.94 | 0.00 | 70.25  | 1,138     | 1,127     | 100.00    |
|           | 中部地區        | 3.99 | 0.52          | 1.55      | 3.11   | 4.42 | 3.21 | 1.64 | 0.17 | 1.12          | 0.17      | 4.76   | 3.38 | 0.69 | 0.00 | 71.25  | 969       | 608       | 100.00    |
|           | 南部地區        | 0.00 | 0.00          | 2.00      | 2.68   | 0.68 | 3.41 | 2.73 | 0.00 | 2.63          | 0.68      | 4.72   | 6.45 | 0.68 | 0.00 | 73.33  | 247       | 167       | 100.00    |
|           | 東部地區        | 0.00 | 0.00          | 0.00      | 0.00   | 0.00 | 0.00 | 0.00 | 0.00 | 0.00          | 51.82     | 0.00   | 0.00 | 0.00 | 0.00 | 48.18  | 3         | 3         | 100.00    |
|           | 金馬地區        | 0.00 | 0.00          | 0.00      | 0.00   | 0.00 | 0.00 | 0.00 | 0.00 | 0.00          | 0.00      | 0.00   | 0.00 | 0.00 | 0.00 | 100.00 | 6         | 4         | 100.00    |
|           | 國外地區        | 1.02 | 0.64          | 0.81      | 2.30   | 1.46 | 0.64 | 1.86 | 0.00 | 2.24          | 0.20      | 3.96   | 1.69 | 1.08 | 0.00 | 82.10  | 384       | 427       | 100.00    |
| 國籍 *      | 本國          | 3.07 | 0.47          | 2.02      | 3.38   | 3.26 | 2.97 | 2.02 | 0.25 | 0.78          | 0.22      | 4.24   | 4.69 | 1.72 | 0.00 | 70.92  | 2,338     | 1,883     | 100.00    |
|           | 外國          | 1.34 | 0.60          | 0.76      | 2.35   | 1.37 | 0.79 | 1.75 | 0.00 | 2.10          | 0.19      | 3.72   | 1.59 | 1.40 | 0.00 | 82.04  | 409       | 453       | 100.00    |
| 調查月份 #    | 1月          | 6.46 | 1.20          | 1.20      | 5.34   | 4.70 | 2.31 | 3.59 | 0.00 | 0.00          | 0.00      | 4.79   | 8.38 | 1.75 | 0.00 | 60.28  | 141       | 98        | 100.00    |
|           | 2月          | 2.77 | 0.47          | 1.12      | 1.12   | 3.02 | 5.60 | 2.33 | 0.47 | 0.93          | 0.93      | 3.02   | 6.75 | 2.88 | 0.00 | 68.61  | 361       | 277       | 100.00    |
|           | 3月          | 0.93 | 0.66          | 0.97      | 1.59   | 0.97 | 1.95 | 5.49 | 0.00 | 3.49          | 0.31      | 2.83   | 1.95 | 1.95 | 0.00 | 76.90  | 253       | 213       | 100.00    |
|           | 4月          | 2.12 | 0.26          | 2.12      | 4.02   | 2.08 | 1.06 | 2.37 | 0.00 | 1.06          | 0.00      | 3.61   | 5.12 | 0.51 | 0.00 | 75.68  | 307       | 270       | 100.00    |
|           | 5月          | 1.82 | 0.74          | 2.17      | 2.86   | 3.89 | 2.96 | 0.69 | 0.74 | 1.08          | 0.00      | 6.11   | 3.99 | 1.38 | 0.00 | 71.58  | 227       | 201       | 100.00    |
|           | 6月          | 1.68 | 0.00          | 0.40      | 8.57   | 3.01 | 2.14 | 1.27 | 0.00 | 0.00          | 0.00      | 1.68   | 0.00 | 0.81 | 0.00 | 80.44  | 194       | 167       | 100.00    |
|           | 7月          | 4.52 | 1.04          | 0.66      | 1.64   | 3.44 | 2.02 | 1.69 | 0.71 | 0.00          | 0.00      | 3.11   | 3.71 | 0.99 | 0.00 | 76.48  | 238       | 203       | 100.00    |
|           | 8月          | 3.90 | 0.00          | 1.75      | 4.37   | 3.84 | 1.75 | 0.87 | 0.00 | 0.00          | 0.00      | 1.75   | 2.15 | 0.87 | 0.00 | 78.75  | 193       | 168       | 100.00    |
|           | 9月          | 3.32 | 0.00          | 3.99      | 2.06   | 1.60 | 2.00 | 0.00 | 0.00 | 1.20          | 0.00      | 2.00   | 0.40 | 0.80 | 0.00 | 82.65  | 196       | 179       | 100.00    |
|           | 10月         | 5.36 | 0.00          | 1.23      | 4.13   | 2.06 | 4.58 | 0.00 | 0.00 | 0.00          | 0.00      | 3.29   | 5.42 | 0.00 | 0.00 | 73.94  | 201       | 182       | 100.00    |
|           | 11月         | 2.52 | 1.05          | 4.62      | 4.62   | 6.57 | 3.01 | 1.05 | 0.00 | 2.03          | 1.05      | 9.88   | 5.11 | 6.72 | 0.00 | 51.78  | 160       | 154       | 100.00    |
|           | 12月         | 0.84 | 0.61          | 2.66      | 2.06   | 2.66 | 1.49 | 3.03 | 0.28 | 1.17          | 0.00      | 8.72   | 6.29 | 2.01 | 0.00 | 68.18  | 278       | 224       | 100.00    |
| 季節 *      | 春季          | 2.75 | 0.65          | 1.68      | 2.21   | 3.19 | 3.54 | 2.81 | 0.32 | 0.85          | 0.43      | 5.37   | 6.88 | 2.37 | 0.00 | 66.95  | 779       | 599       | 100.00    |
|           | 夏季          | 1.65 | 0.53          | 1.76      | 2.90   | 2.25 | 1.89 | 2.89 | 0.21 | 1.85          | 0.10      | 4.08   | 3.77 | 1.22 | 0.00 | 74.89  | 787       | 684       | 100.00    |
|           | 秋季          | 3.45 | 0.39          | 0.91      | 4.63   | 3.43 | 1.97 | 1.31 | 0.27 | 0.00          | 0.00      | 2.24   | 2.08 | 0.90 | 0.00 | 78.41  | 624       | 538       | 100.00    |
|           | 冬季          | 3.82 | 0.30          | 3.18      | 3.54   | 3.20 | 3.22 | 0.30 | 0.00 | 1.00          | 0.30      | 4.73   | 3.56 | 2.21 | 0.00 | 70.63  | 557       | 515       | 100.00    |

\* 表示經卡方檢定(Chi-square Test)，該人文變項達到統計上顯著差異( $\alpha=0.05$ )。

# 表示該人文變項組間期望值小於5的比例超過25%，因此，未做卡方檢定 (Chi-square Test)。

註：本表已排除年齡/教育程度/工作別/婚姻狀況/個人每月平均所得/居住地區/回答不確定意見的受訪者。



附表4-5-A4 選擇綜合型國家風景區旅遊的主要原因

| Base:所有受訪者 |             |       |               |           |        |       |       |       |      |               |           |        |       |       |      |           |           |
|------------|-------------|-------|---------------|-----------|--------|-------|-------|-------|------|---------------|-----------|--------|-------|-------|------|-----------|-----------|
|            |             | 景觀優美  | 行銷推廣活動或節慶表演節目 | 距離遠近、假期長短 | 親朋好友推薦 | 交通便利  | 運動健身  | 文化巡禮  | 宗教活動 | 學校、公司或參加的團體安排 | 配合國民旅遊卡措施 | 品嚐當地美食 | 遊憩設施  | 順道而來  | 其他   | 回答人數(加權後) | 回答人數(未加權) |
| 整體         |             | 73.10 | 4.45          | 14.26     | 20.22  | 13.33 | 12.85 | 5.49  | 0.63 | 13.84         | 0.63      | 11.51  | 14.45 | 10.76 | 0.53 | 2,747     | 2,336     |
| 性別         | 男           | 73.47 | 3.90          | 14.88     | 20.54  | 13.16 | 15.80 | 5.10  | 0.47 | 12.97         | 0.59      | 11.12  | 12.90 | 12.07 | 0.52 | 1,395     | 1,212     |
|            | 女           | 72.73 | 5.02          | 13.62     | 19.89  | 13.50 | 9.81  | 5.89  | 0.79 | 14.74         | 0.67      | 11.91  | 16.06 | 9.40  | 0.55 | 1,352     | 1,124     |
| 年齡         | 12歲~19歲     | 68.19 | 5.28          | 11.66     | 22.29  | 14.49 | 14.18 | 8.78  | 0.67 | 15.82         | 0.00      | 7.40   | 13.30 | 11.78 | 0.31 | 253       | 216       |
|            | 20歲~29歲     | 78.60 | 3.60          | 16.95     | 25.00  | 14.58 | 9.60  | 4.89  | 0.23 | 9.37          | 0.11      | 10.83  | 19.34 | 8.16  | 0.23 | 740       | 605       |
|            | 30歲~39歲     | 74.20 | 4.82          | 16.34     | 17.49  | 12.10 | 11.69 | 4.52  | 0.24 | 13.15         | 0.36      | 14.96  | 17.33 | 11.41 | 0.83 | 689       | 578       |
|            | 40歲~49歲     | 70.39 | 5.56          | 15.18     | 19.48  | 13.47 | 15.04 | 7.12  | 1.13 | 13.78         | 1.46      | 11.74  | 11.24 | 10.56 | 0.80 | 506       | 431       |
|            | 50歲~59歲     | 72.69 | 3.44          | 9.57      | 17.68  | 14.11 | 16.89 | 5.78  | 1.14 | 17.19         | 0.47      | 11.77  | 9.82  | 15.36 | 0.22 | 355       | 318       |
|            | 60歲~69歲     | 61.74 | 5.15          | 7.45      | 15.90  | 10.52 | 12.57 | 2.50  | 1.57 | 22.24         | 2.15      | 7.80   | 5.80  | 10.37 | 1.08 | 156       | 146       |
|            | 70歲以上       | 67.05 | 1.66          | 3.56      | 15.40  | 7.12  | 20.86 | 1.66  | 0.00 | 31.04         | 3.56      | 1.66   | 0.00  | 5.22  | 0.00 | 47        | 42        |
| 教育程度       | 國(初)中及以下    | 66.21 | 3.87          | 7.07      | 20.63  | 10.84 | 16.74 | 2.72  | 1.05 | 26.40         | 0.00      | 12.61  | 9.84  | 9.59  | 0.00 | 234       | 217       |
|            | 高中、職        | 72.87 | 4.81          | 14.52     | 17.58  | 9.81  | 12.15 | 5.68  | 1.08 | 17.33         | 0.98      | 12.39  | 16.57 | 9.67  | 0.34 | 687       | 553       |
|            | 大專及以上       | 74.08 | 4.40          | 15.09     | 21.16  | 14.97 | 12.62 | 5.77  | 0.41 | 10.91         | 0.58      | 11.03  | 14.25 | 11.31 | 0.68 | 1,825     | 1,566     |
| 工作別        | 專技主管人員      | 73.89 | 6.37          | 15.51     | 13.78  | 12.04 | 12.73 | 6.43  | 0.78 | 13.49         | 0.93      | 14.75  | 8.66  | 15.01 | 0.76 | 529       | 504       |
|            | 技術員/事務人員    | 73.40 | 3.43          | 15.74     | 18.24  | 14.25 | 10.96 | 6.27  | 0.39 | 15.16         | 0.69      | 13.00  | 15.69 | 9.62  | 0.54 | 604       | 482       |
|            | 服務工作人員      | 73.87 | 3.83          | 12.14     | 24.83  | 9.96  | 11.96 | 3.10  | 0.71 | 10.56         | 0.42      | 11.40  | 19.76 | 10.51 | 0.85 | 582       | 486       |
|            | 農林漁牧及體力工作者  | 67.93 | 1.78          | 16.70     | 19.42  | 9.59  | 18.10 | 6.03  | 0.00 | 26.28         | 1.78      | 9.71   | 15.04 | 10.16 | 0.00 | 95        | 75        |
|            | 家管/退休/無業    | 70.77 | 3.78          | 11.36     | 18.18  | 17.61 | 15.95 | 4.95  | 1.14 | 16.79         | 0.96      | 10.60  | 10.35 | 9.77  | 0.00 | 432       | 373       |
|            | 學生          | 74.01 | 5.46          | 15.65     | 25.91  | 14.47 | 12.65 | 6.67  | 0.33 | 11.56         | 0.00      | 7.58   | 16.34 | 8.90  | 0.49 | 505       | 416       |
| 婚姻狀況       | 未婚          | 75.72 | 4.57          | 15.33     | 22.52  | 13.85 | 11.86 | 5.40  | 0.56 | 10.23         | 0.12      | 10.35  | 18.36 | 10.00 | 0.36 | 1,335     | 1,105     |
|            | 已婚          | 70.63 | 4.35          | 13.25     | 18.04  | 12.83 | 13.79 | 5.57  | 0.69 | 17.26         | 1.12      | 12.60  | 10.76 | 11.47 | 0.70 | 1,412     | 1,231     |
| 個人每月平均所得   | 無經常性收入或沒有收入 | 72.11 | 4.92          | 14.48     | 22.78  | 16.38 | 14.47 | 5.61  | 0.62 | 14.28         | 0.31      | 8.49   | 11.87 | 9.67  | 0.31 | 795       | 647       |
|            | 未滿3萬元       | 72.55 | 2.36          | 13.05     | 21.12  | 11.77 | 9.98  | 4.70  | 0.39 | 17.87         | 0.66      | 14.52  | 18.44 | 8.48  | 0.39 | 627       | 552       |
|            | 3萬元～未滿5萬元   | 74.35 | 5.03          | 14.97     | 21.20  | 13.21 | 13.27 | 5.76  | 0.91 | 12.14         | 0.73      | 10.63  | 16.21 | 12.17 | 0.54 | 911       | 742       |
|            | 5萬元～未滿10萬元  | 72.00 | 6.41          | 14.96     | 12.73  | 12.04 | 15.29 | 5.21  | 0.48 | 7.81          | 1.27      | 16.15  | 9.54  | 13.74 | 1.23 | 326       | 308       |
|            | 10萬元及以上     | 77.21 | 1.92          | 10.95     | 8.28   | 2.67  | 5.34  | 8.28  | 0.00 | 21.15         | 0.00      | 9.17   | 9.44  | 11.09 | 0.89 | 88        | 87        |
| 居住地區       | 北部地區        | 72.19 | 5.39          | 12.72     | 20.15  | 11.07 | 17.22 | 4.54  | 0.71 | 7.16          | 0.36      | 10.63  | 18.44 | 16.11 | 0.86 | 1,138     | 1,127     |
|            | 中部地區        | 74.76 | 4.86          | 21.77     | 24.69  | 19.34 | 12.81 | 4.49  | 0.87 | 11.42         | 0.60      | 11.15  | 13.67 | 7.03  | 0.35 | 969       | 608       |
|            | 南部地區        | 64.74 | 2.31          | 8.09      | 13.86  | 11.18 | 10.13 | 8.45  | 0.32 | 25.35         | 1.68      | 10.50  | 14.22 | 11.81 | 0.32 | 247       | 167       |
|            | 東部地區        | 24.09 | 51.82         | 51.82     | 0.00   | 0.00  | 0.00  | 0.00  | 0.00 | 24.09         | 51.82     | 0.00   | 0.00  | 0.00  | 0.00 | 3         | 3         |
|            | 金馬地區        | 71.14 | 0.00          | 0.00      | 0.00   | 57.72 | 0.00  | 0.00  | 0.00 | 13.42         | 0.00      | 28.86  | 0.00  | 0.00  | 0.00 | 6         | 4         |
|            | 國外地區        | 77.46 | 1.69          | 3.72      | 13.71  | 5.65  | 2.07  | 9.03  | 0.00 | 32.24         | 0.41      | 15.51  | 5.13  | 3.85  | 0.20 | 384       | 427       |
| 國籍         | 本國          | 72.27 | 4.96          | 16.08     | 21.27  | 14.62 | 14.66 | 4.90  | 0.74 | 10.55         | 0.68      | 10.90  | 16.14 | 11.87 | 0.59 | 2,338     | 1,883     |
|            | 外國          | 77.85 | 1.59          | 3.88      | 14.21  | 5.91  | 2.51  | 8.86  | 0.00 | 32.63         | 0.38      | 14.98  | 4.82  | 4.38  | 0.19 | 409       | 453       |
| 調查月份       | 1月          | 82.47 | 4.15          | 11.88     | 25.35  | 24.41 | 9.15  | 6.54  | 0.00 | 5.82          | 1.20      | 10.05  | 21.54 | 18.17 | 0.00 | 141       | 98        |
|            | 2月          | 64.97 | 4.60          | 10.62     | 17.68  | 11.78 | 16.44 | 3.70  | 0.93 | 14.75         | 0.93      | 13.21  | 14.61 | 15.52 | 0.68 | 361       | 277       |
|            | 3月          | 86.15 | 1.95          | 5.13      | 12.21  | 7.17  | 12.66 | 9.60  | 0.31 | 14.02         | 0.31      | 8.18   | 8.24  | 13.95 | 0.00 | 253       | 213       |
|            | 4月          | 72.90 | 2.30          | 14.29     | 24.90  | 20.96 | 13.18 | 3.14  | 0.26 | 14.94         | 0.55      | 11.20  | 9.94  | 8.90  | 0.00 | 307       | 270       |
|            | 5月          | 66.87 | 8.67          | 14.38     | 25.87  | 12.45 | 11.37 | 2.75  | 1.48 | 20.43         | 0.34      | 13.14  | 8.62  | 12.69 | 0.34 | 227       | 201       |
|            | 6月          | 76.99 | 3.48          | 12.51     | 19.56  | 5.56  | 17.73 | 3.82  | 0.00 | 7.64          | 0.00      | 9.94   | 30.17 | 9.59  | 0.00 | 194       | 167       |
|            | 7月          | 73.65 | 5.28          | 25.86     | 24.15  | 16.01 | 16.45 | 3.44  | 1.04 | 10.63         | 0.33      | 8.84   | 8.51  | 7.00  | 0.66 | 238       | 203       |
|            | 8月          | 72.32 | 4.37          | 16.60     | 28.76  | 8.61  | 9.65  | 3.03  | 0.41 | 10.70         | 0.41      | 4.37   | 24.41 | 4.24  | 1.75 | 193       | 168       |
|            | 9月          | 72.09 | 0.86          | 22.93     | 17.22  | 20.78 | 9.58  | 5.71  | 0.00 | 17.04         | 0.00      | 8.11   | 6.51  | 10.50 | 0.40 | 196       | 179       |
|            | 10月         | 58.60 | 8.08          | 16.63     | 25.22  | 12.00 | 16.01 | 0.39  | 0.39 | 14.37         | 2.06      | 4.91   | 18.70 | 9.01  | 0.78 | 201       | 182       |
|            | 11月         | 74.90 | 4.69          | 15.10     | 19.72  | 13.64 | 13.07 | 13.86 | 2.59 | 14.69         | 2.10      | 19.87  | 12.24 | 16.79 | 0.49 | 160       | 154       |
|            | 12月         | 79.90 | 5.45          | 9.72      | 8.38   | 9.52  | 6.73  | 11.70 | 0.28 | 16.08         | 0.00      | 22.76  | 17.11 | 4.87  | 1.21 | 278       | 224       |
| 季節         | 春季          | 73.45 | 4.82          | 10.52     | 15.75  | 13.25 | 11.66 | 7.07  | 0.53 | 13.61         | 0.65      | 16.04  | 16.75 | 12.20 | 0.75 | 779       | 599       |
|            | 夏季          | 75.42 | 4.03          | 11.37     | 21.10  | 14.07 | 12.49 | 5.10  | 0.63 | 16.23         | 0.41      | 10.79  | 9.01  | 11.62 | 0.10 | 787       | 684       |
|            | 秋季          | 74.28 | 4.44          | 18.86     | 24.15  | 10.49 | 14.75 | 3.43  | 0.52 | 9.73          | 0.25      | 7.80   | 20.14 | 6.95  | 0.79 | 624       | 538       |
|            | 冬季          | 68.03 | 4.57          | 18.41     | 20.83  | 15.56 | 12.91 | 6.13  | 0.89 | 15.40         | 1.35      | 10.34  | 12.56 | 11.77 | 0.56 | 557       | 515       |

\* 表示經卡方檢定(Chi-square Test)，該人文變項達到統計上顯著差異(α=0.05)。  
# 表示該人文變項組間期望值小於5的比例超過25%，因此，未做卡方檢定 (Chi-square Test)。  
註1：本表已排除年齡/教育程度/工作別/婚姻狀況/個人每月平均所得/居住地區/回答不確定意見的受訪者。  
註2：本表為複選情形，因此百分比加總超過100%

附表4-5-A5 綜合型國家風景區旅遊的同伴(可複選)

Base:所有受訪者

|          |             | 沒有同伴  | 家人    | 朋友、同事 | 同學    | 其他   | 回答人數<br>(加權後) | 回答人數<br>(未加權) |
|----------|-------------|-------|-------|-------|-------|------|---------------|---------------|
| 整體       |             | 3.60  | 49.53 | 51.55 | 7.85  | 0.26 | 2,747         | 2,336         |
| *        |             |       |       |       |       |      |               |               |
| 性別       | 男           | 5.04  | 48.90 | 51.23 | 7.41  | 0.22 | 1,395         | 1,212         |
|          | 女           | 2.12  | 50.19 | 51.88 | 8.31  | 0.30 | 1,352         | 1,124         |
| * * * *  |             |       |       |       |       |      |               |               |
| 年齡       | 12歲~19歲     | 1.28  | 33.67 | 48.72 | 25.98 | 0.31 | 253           | 216           |
|          | 20歲~29歲     | 2.74  | 30.21 | 63.64 | 12.81 | 0.42 | 740           | 605           |
|          | 30歲~39歲     | 3.05  | 51.98 | 51.17 | 2.86  | 0.24 | 689           | 578           |
|          | 40歲~49歲     | 3.82  | 63.17 | 45.91 | 3.41  | 0.00 | 506           | 431           |
|          | 50歲~59歲     | 5.13  | 69.38 | 39.00 | 3.25  | 0.44 | 355           | 318           |
|          | 60歲~69歲     | 8.15  | 65.04 | 47.21 | 2.15  | 0.00 | 156           | 146           |
|          | 70歲以上       | 8.78  | 54.97 | 51.66 | 7.12  | 0.00 | 47            | 42            |
| * *      |             |       |       |       |       |      |               |               |
| 教育程度     | 國(初)中及以下    | 2.44  | 57.89 | 42.76 | 7.51  | 0.00 | 234           | 217           |
|          | 高中、職        | 3.03  | 54.37 | 54.70 | 6.34  | 0.00 | 687           | 553           |
|          | 大專及以上       | 3.97  | 46.64 | 51.49 | 8.47  | 0.39 | 1,825         | 1,566         |
| * * *    |             |       |       |       |       |      |               |               |
| 工作別      | 專技主管人員      | 4.52  | 51.69 | 45.90 | 6.62  | 0.30 | 529           | 504           |
|          | 技術員/事務人員    | 3.19  | 49.51 | 56.10 | 4.81  | 0.41 | 604           | 482           |
|          | 服務工作人員      | 3.98  | 48.18 | 59.49 | 1.83  | 0.00 | 582           | 486           |
|          | 農林漁牧及體力工作者  | 2.60  | 60.95 | 49.59 | 0.83  | 0.00 | 95            | 75            |
|          | 家管/退休/無業    | 4.90  | 70.57 | 40.53 | 2.52  | 0.00 | 432           | 373           |
|          | 學生          | 1.80  | 28.74 | 52.67 | 25.60 | 0.62 | 505           | 416           |
| * * *    |             |       |       |       |       |      |               |               |
| 婚姻狀況     | 未婚          | 3.64  | 29.64 | 62.29 | 13.26 | 0.23 | 1,335         | 1,105         |
|          | 已婚          | 3.57  | 68.34 | 41.39 | 2.74  | 0.29 | 1,412         | 1,231         |
| * * * *  |             |       |       |       |       |      |               |               |
| 個人每月平均所得 | 無經常性收入或沒有收入 | 3.59  | 49.13 | 45.89 | 16.15 | 0.39 | 795           | 647           |
|          | 未滿3萬元       | 2.05  | 40.90 | 63.00 | 4.73  | 0.12 | 627           | 552           |
|          | 3萬元~未滿5萬元   | 3.43  | 52.96 | 51.51 | 5.81  | 0.27 | 911           | 742           |
|          | 5萬元~未滿10萬元  | 6.30  | 55.61 | 45.69 | 1.23  | 0.00 | 326           | 308           |
|          | 10萬元及以上     | 6.64  | 56.81 | 43.19 | 0.89  | 0.89 | 88            | 87            |
| * # # *  |             |       |       |       |       |      |               |               |
| 居住地區     | 北部地區        | 4.91  | 51.33 | 44.80 | 7.39  | 0.41 | 1,138         | 1,127         |
|          | 中部地區        | 3.21  | 48.29 | 53.55 | 9.26  | 0.00 | 969           | 608           |
|          | 南部地區        | 0.68  | 51.66 | 55.11 | 11.86 | 0.00 | 247           | 167           |
|          | 東部地區        | 0.00  | 75.91 | 24.09 | 0.00  | 0.00 | 3             | 3             |
|          | 金馬地區        | 28.86 | 28.86 | 42.28 | 0.00  | 0.00 | 6             | 4             |
|          | 國外地區        | 2.27  | 46.08 | 64.56 | 3.29  | 0.64 | 384           | 427           |
| * *      |             |       |       |       |       |      |               |               |
| 國籍       | 本國          | 3.69  | 50.53 | 49.64 | 8.22  | 0.13 | 2,338         | 1,883         |
|          | 外國          | 3.14  | 43.86 | 62.45 | 5.76  | 0.98 | 409           | 453           |
| * * *    |             |       |       |       |       |      |               |               |
| 調查月份     | 1月          | 5.34  | 54.72 | 41.13 | 12.53 | 0.00 | 141           | 98            |
|          | 2月          | 4.00  | 42.89 | 51.39 | 8.33  | 0.00 | 361           | 277           |
|          | 3月          | 4.51  | 45.02 | 58.97 | 9.53  | 0.00 | 253           | 213           |
|          | 4月          | 4.67  | 53.97 | 58.04 | 5.88  | 0.00 | 307           | 270           |
|          | 5月          | 2.80  | 65.00 | 45.81 | 5.37  | 0.00 | 227           | 201           |
|          | 6月          | 2.48  | 41.57 | 55.07 | 5.43  | 0.00 | 194           | 167           |
|          | 7月          | 3.39  | 52.04 | 51.22 | 11.67 | 0.00 | 238           | 203           |
|          | 8月          | 2.15  | 42.97 | 48.82 | 10.30 | 0.81 | 193           | 168           |
|          | 9月          | 2.80  | 42.41 | 52.86 | 10.23 | 0.00 | 196           | 179           |
|          | 10月         | 3.17  | 58.01 | 43.66 | 4.07  | 0.39 | 201           | 182           |
|          | 11月         | 3.42  | 45.23 | 51.98 | 9.51  | 1.47 | 160           | 154           |
|          | 12月         | 3.83  | 51.41 | 52.06 | 4.39  | 0.89 | 278           | 224           |
| * *      |             |       |       |       |       |      |               |               |
| 季節       | 春季          | 4.18  | 48.06 | 49.78 | 7.68  | 0.32 | 779           | 599           |
|          | 夏季          | 4.08  | 54.28 | 54.80 | 6.90  | 0.00 | 787           | 684           |
|          | 秋季          | 2.73  | 46.00 | 51.67 | 9.31  | 0.25 | 624           | 538           |
|          | 冬季          | 3.11  | 48.85 | 49.29 | 7.80  | 0.56 | 557           | 515           |

\* 表示經卡方檢定(Chi-square Test)，該人文變項達到統計上顯著差異( $\alpha=0.05$ )。

# 表示該人文變項組間期望值小於5的比例超過25%，因此，未做卡方檢定(Chi-square Test)。

註1：本表已排除年齡/教育程度/工作別/婚姻狀況/個人每月平均所得/居住地區/回答不確定意見的受訪者。

註2：本表為複選情形，因此百分比加總超過100%

附表4-5-B2 也會到綜合型國家風景區以外的景點遊玩情形

Base:所有受訪者

|            |             | 會     | 不會    | 回答人數<br>(加權後) | 回答人數<br>(未加權) | 回答人數占<br>計百分比 |
|------------|-------------|-------|-------|---------------|---------------|---------------|
| 整體         |             | 44.87 | 55.13 | 2,747         | 2,336         | 100.00        |
| 性別         | 男           | 44.88 | 55.12 | 1,395         | 1,212         | 100.00        |
|            | 女           | 44.85 | 55.15 | 1,352         | 1,124         | 100.00        |
| 年齡 *       | 12歲~19歲     | 37.90 | 62.10 | 253           | 216           | 100.00        |
|            | 20歲~29歲     | 39.21 | 60.79 | 740           | 605           | 100.00        |
|            | 30歲~39歲     | 45.48 | 54.52 | 689           | 578           | 100.00        |
|            | 40歲~49歲     | 50.64 | 49.36 | 506           | 431           | 100.00        |
|            | 50歲~59歲     | 50.27 | 49.73 | 355           | 318           | 100.00        |
|            | 60歲~69歲     | 49.41 | 50.59 | 156           | 146           | 100.00        |
|            | 70歲以上       | 44.28 | 55.72 | 47            | 42            | 100.00        |
| 教育程度       | 國(初)中及以下    | 46.66 | 53.34 | 234           | 217           | 100.00        |
|            | 高中、職        | 44.41 | 55.59 | 687           | 553           | 100.00        |
|            | 大專及以上       | 44.81 | 55.19 | 1,825         | 1,566         | 100.00        |
| 工作別 *      | 專技主管人員      | 53.43 | 46.57 | 529           | 504           | 100.00        |
|            | 技術員/事務人員    | 51.79 | 48.21 | 604           | 482           | 100.00        |
|            | 服務工作人員      | 39.59 | 60.41 | 582           | 486           | 100.00        |
|            | 農林漁牧及體力工作者  | 46.73 | 53.27 | 95            | 75            | 100.00        |
|            | 家管/退休/無業    | 43.15 | 56.85 | 432           | 373           | 100.00        |
|            | 學生          | 34.81 | 65.19 | 505           | 416           | 100.00        |
| 婚姻狀況 *     | 未婚          | 40.03 | 59.97 | 1,335         | 1,105         | 100.00        |
|            | 已婚          | 49.44 | 50.56 | 1,412         | 1,231         | 100.00        |
| 個人每月平均所得 * | 無經常性收入或沒有收入 | 36.99 | 63.01 | 795           | 647           | 100.00        |
|            | 未滿3萬元       | 46.06 | 53.94 | 627           | 552           | 100.00        |
|            | 3萬元~未滿5萬元   | 44.12 | 55.88 | 911           | 742           | 100.00        |
|            | 5萬元~未滿10萬元  | 56.99 | 43.01 | 326           | 308           | 100.00        |
|            | 10萬元及以上     | 70.30 | 29.70 | 88            | 87            | 100.00        |
| 居住地區 #     | 北部地區        | 43.02 | 56.98 | 1,138         | 1,127         | 100.00        |
|            | 中部地區        | 33.17 | 66.83 | 969           | 608           | 100.00        |
|            | 南部地區        | 48.15 | 51.85 | 247           | 167           | 100.00        |
|            | 東部地區        | 75.91 | 24.09 | 3             | 3             | 100.00        |
|            | 金馬地區        | 57.72 | 42.28 | 6             | 4             | 100.00        |
|            | 國外地區        | 77.24 | 22.76 | 384           | 427           | 100.00        |
| 國籍 *       | 本國          | 39.43 | 60.57 | 2,338         | 1,883         | 100.00        |
|            | 外國          | 75.91 | 24.09 | 409           | 453           | 100.00        |
| 調查月份 *     | 1月          | 43.39 | 56.61 | 141           | 98            | 100.00        |
|            | 2月          | 58.09 | 41.91 | 361           | 277           | 100.00        |
|            | 3月          | 46.79 | 53.21 | 253           | 213           | 100.00        |
|            | 4月          | 38.22 | 61.78 | 307           | 270           | 100.00        |
|            | 5月          | 44.33 | 55.67 | 227           | 201           | 100.00        |
|            | 6月          | 27.41 | 72.59 | 194           | 167           | 100.00        |
|            | 7月          | 44.74 | 55.26 | 238           | 203           | 100.00        |
|            | 8月          | 12.83 | 87.17 | 193           | 168           | 100.00        |
|            | 9月          | 33.85 | 66.15 | 196           | 179           | 100.00        |
|            | 10月         | 58.97 | 41.03 | 201           | 182           | 100.00        |
|            | 11月         | 66.23 | 33.77 | 160           | 154           | 100.00        |
|            | 12月         | 54.21 | 45.79 | 278           | 224           | 100.00        |
| 季節 *       | 春季          | 54.05 | 45.95 | 779           | 599           | 100.00        |
|            | 夏季          | 42.74 | 57.26 | 787           | 684           | 100.00        |
|            | 秋季          | 29.52 | 70.48 | 624           | 538           | 100.00        |
|            | 冬季          | 52.22 | 47.78 | 557           | 515           | 100.00        |

\* 表示經卡方檢定(Chi-square Test)，該人文變項達到統計上顯著差異( $\alpha=0.05$ )。

# 表示該人文變項組間期望值小於5的比例超過25%，因此，未做卡方檢定 (Chi-square Test)。

註：本表已排除年齡/教育程度/工作別/婚姻狀況/個人每月平均所得/居住地區/回答不確定意見的受訪者

附表4-5-B3 在綜合型國家風景區內旅遊天數

Base:所有受訪者

|            |             | 半天(4小時以下) | 1天(4小時以上)，不過夜 | 2天1夜  | 3天2夜 | 4天3夜 | 回答人數(加權後) | 回答人數(未加權) | 回答人數合計百分比 |
|------------|-------------|-----------|---------------|-------|------|------|-----------|-----------|-----------|
| 整體         |             | 35.08     | 39.96         | 21.17 | 3.12 | 0.67 | 2,747     | 2,336     | 100.00    |
| 性別         | 男           | 36.87     | 39.86         | 19.41 | 3.01 | 0.84 | 1,395     | 1,212     | 100.00    |
|            | 女           | 33.23     | 40.06         | 22.97 | 3.24 | 0.50 | 1,352     | 1,124     | 100.00    |
| 年齡 *       | 12歲~19歲     | 32.16     | 42.53         | 19.31 | 5.33 | 0.67 | 253       | 216       | 100.00    |
|            | 20歲~29歲     | 30.52     | 42.86         | 21.62 | 3.86 | 1.14 | 740       | 605       | 100.00    |
|            | 30歲~39歲     | 34.15     | 39.82         | 22.12 | 3.18 | 0.73 | 689       | 578       | 100.00    |
|            | 40歲~49歲     | 35.22     | 41.15         | 20.64 | 2.99 | 0.00 | 506       | 431       | 100.00    |
|            | 50歲~59歲     | 44.19     | 32.68         | 21.70 | 0.95 | 0.47 | 355       | 318       | 100.00    |
|            | 60歲~69歲     | 45.93     | 32.07         | 19.85 | 2.15 | 0.00 | 156       | 146       | 100.00    |
|            | 70歲以上       | 29.79     | 50.75         | 15.90 | 0.00 | 3.56 | 47        | 42        | 100.00    |
| 教育程度 *     | 國(初)中及以下    | 39.98     | 53.23         | 6.79  | 0.00 | 0.00 | 234       | 217       | 100.00    |
|            | 高中、職        | 29.00     | 47.06         | 20.51 | 2.94 | 0.49 | 687       | 553       | 100.00    |
|            | 大專及以上       | 36.74     | 35.58         | 23.26 | 3.59 | 0.83 | 1,825     | 1,566     | 100.00    |
| 工作別 *      | 專技主管人員      | 47.91     | 26.06         | 20.95 | 4.77 | 0.32 | 529       | 504       | 100.00    |
|            | 技術員/事務人員    | 29.91     | 39.43         | 27.04 | 3.34 | 0.28 | 604       | 482       | 100.00    |
|            | 服務工作人員      | 34.15     | 41.45         | 22.09 | 1.74 | 0.58 | 582       | 486       | 100.00    |
|            | 農林漁牧及體力工作者  | 33.67     | 53.07         | 9.71  | 1.78 | 1.78 | 95        | 75        | 100.00    |
|            | 家管/退休/無業    | 35.85     | 46.48         | 15.34 | 1.17 | 1.17 | 432       | 373       | 100.00    |
|            | 學生          | 28.50     | 45.40         | 20.44 | 4.66 | 1.00 | 505       | 416       | 100.00    |
| 婚姻狀況 *     | 未婚          | 30.56     | 43.19         | 21.84 | 3.65 | 0.76 | 1,335     | 1,105     | 100.00    |
|            | 已婚          | 39.35     | 36.90         | 20.53 | 2.62 | 0.60 | 1,412     | 1,231     | 100.00    |
| 個人每月平均所得 * | 無經常性收入或沒有收入 | 28.48     | 47.63         | 19.44 | 3.17 | 1.27 | 795       | 647       | 100.00    |
|            | 未滿3萬元       | 40.07     | 41.84         | 15.94 | 2.15 | 0.00 | 627       | 552       | 100.00    |
|            | 3萬元~未滿5萬元   | 32.42     | 40.70         | 23.74 | 2.96 | 0.18 | 911       | 742       | 100.00    |
|            | 5萬元~未滿10萬元  | 44.21     | 22.58         | 26.51 | 5.15 | 1.55 | 326       | 308       | 100.00    |
|            | 10萬元及以上     | 52.79     | 13.89         | 27.57 | 3.83 | 1.92 | 88        | 87        | 100.00    |
| 居住地區 #     | 北部地區        | 44.74     | 28.28         | 22.10 | 3.99 | 0.89 | 1,138     | 1,127     | 100.00    |
|            | 中部地區        | 15.06     | 65.86         | 17.53 | 1.39 | 0.17 | 969       | 608       | 100.00    |
|            | 南部地區        | 15.96     | 34.99         | 44.27 | 4.77 | 0.00 | 247       | 167       | 100.00    |
|            | 東部地區        | 48.18     | 0.00          | 51.82 | 0.00 | 0.00 | 3         | 3         | 100.00    |
|            | 金馬地區        | 13.42     | 0.00          | 86.58 | 0.00 | 0.00 | 6         | 4         | 100.00    |
|            | 國外地區        | 69.44     | 13.37         | 11.49 | 3.94 | 1.75 | 384       | 427       | 100.00    |
| 國籍 *       | 本國          | 29.09     | 44.65         | 22.73 | 3.02 | 0.50 | 2,338     | 1,883     | 100.00    |
|            | 外國          | 69.27     | 13.16         | 12.22 | 3.70 | 1.64 | 409       | 453       | 100.00    |
| 調查月份 *     | 1月          | 36.21     | 32.28         | 27.92 | 3.59 | 0.00 | 141       | 98        | 100.00    |
|            | 2月          | 26.74     | 39.29         | 26.98 | 7.00 | 0.00 | 361       | 277       | 100.00    |
|            | 3月          | 35.66     | 33.75         | 27.26 | 1.99 | 1.33 | 253       | 213       | 100.00    |
|            | 4月          | 39.55     | 37.15         | 22.21 | 1.10 | 0.00 | 307       | 270       | 100.00    |
|            | 5月          | 40.44     | 38.84         | 17.76 | 2.96 | 0.00 | 227       | 201       | 100.00    |
|            | 6月          | 37.43     | 59.56         | 2.14  | 0.87 | 0.00 | 194       | 167       | 100.00    |
|            | 7月          | 29.34     | 43.84         | 24.69 | 2.12 | 0.00 | 238       | 203       | 100.00    |
|            | 8月          | 24.36     | 55.55         | 11.36 | 2.62 | 6.11 | 193       | 168       | 100.00    |
|            | 9月          | 38.74     | 46.31         | 14.09 | 0.86 | 0.00 | 196       | 179       | 100.00    |
|            | 10月         | 42.23     | 36.50         | 17.08 | 3.35 | 0.84 | 201       | 182       | 100.00    |
|            | 11月         | 46.00     | 27.30         | 21.44 | 5.26 | 0.00 | 160       | 154       | 100.00    |
|            | 12月         | 32.15     | 31.88         | 31.12 | 4.24 | 0.61 | 278       | 224       | 100.00    |
| 季節 *       | 春季          | 30.38     | 35.38         | 28.62 | 5.40 | 0.22 | 779       | 599       | 100.00    |
|            | 夏季          | 38.56     | 36.55         | 22.55 | 1.92 | 0.43 | 787       | 684       | 100.00    |
|            | 秋季          | 30.31     | 52.33         | 13.58 | 1.89 | 1.89 | 624       | 538       | 100.00    |
|            | 冬季          | 42.09     | 37.31         | 17.28 | 3.02 | 0.30 | 557       | 515       | 100.00    |

\* 表示經卡方檢定(Chi-square Test)，該人文變項達到統計上顯著差異( $\alpha=0.05$ )。

# 表示該人文變項組間期望值小於5的比例超過25%，因此，未做卡方檢定(Chi-square Test)。

註：本表已排除年齡/教育程度/工作別/婚姻狀況/個人每月平均所得/居住地區/回答不確定意見的受訪者。

Gallup Market Research Corp., Taiwan

附錄4-5-14

附表4-5-B3.1 綜合型國家風景區旅遊的主要住宿方式(可複選)

Base: 在綜合型國家風景區內停留超過一天的受訪者

|           |             | 旅館    | 招待所或活動中心 | 民宿    | 露營     | 親友家(含自家) | 其他    | 回答人數(加權後) | 回答人數(未加權) |
|-----------|-------------|-------|----------|-------|--------|----------|-------|-----------|-----------|
| 整體        |             | 49.31 | 6.46     | 41.26 | 0.60   | 6.16     | 0.49  | 686       | 429       |
| #         |             |       |          |       |        |          |       |           |           |
| 性別        | 男           | 50.87 | 7.18     | 38.99 | 0.76   | 7.63     | 1.04  | 325       | 208       |
|           | 女           | 47.90 | 5.81     | 43.31 | 0.47   | 4.84     | 0.00  | 361       | 221       |
| * * #     |             |       |          |       |        |          |       |           |           |
| 年齡        | 12歲~19歲     | 36.84 | 10.53    | 47.37 | 0.00   | 2.63     | 2.63  | 64        | 38        |
|           | 20歲~29歲     | 37.49 | 5.91     | 53.25 | 0.00   | 6.77     | 0.00  | 197       | 122       |
|           | 30歲~39歲     | 61.29 | 3.75     | 34.65 | 0.44   | 3.12     | 0.00  | 179       | 113       |
|           | 40歲~49歲     | 51.83 | 8.34     | 37.12 | 1.41   | 8.34     | 0.00  | 120       | 77        |
|           | 50歲~59歲     | 52.05 | 8.20     | 33.75 | 2.05   | 10.10    | 2.05  | 82        | 52        |
|           | 60歲~69歲     | 60.91 | 4.89     | 29.32 | 0.00   | 4.89     | 0.00  | 34        | 21        |
|           | 70歲以上       | 54.90 | 8.51     | 36.60 | 0.00   | 18.30    | 0.00  | 9         | 6         |
| * * * #   |             |       |          |       |        |          |       |           |           |
| 教育程度      | 國(初)中及以下    | 36.61 | 0.00     | 42.26 | 0.00   | 10.57    | 10.57 | 16        | 10        |
|           | 高中、職        | 58.69 | 7.09     | 32.18 | 0.48   | 4.09     | 0.00  | 165       | 101       |
|           | 大專及以上       | 46.65 | 6.46     | 44.19 | 0.67   | 6.70     | 0.33  | 505       | 318       |
| * * * #   |             |       |          |       |        |          |       |           |           |
| 工作別       | 專技主管人員      | 46.14 | 10.90    | 42.65 | 1.22   | 5.19     | 0.00  | 138       | 91        |
|           | 技術員/事務人員    | 56.64 | 6.30     | 33.98 | 0.91   | 8.54     | 0.91  | 185       | 117       |
|           | 服務工作人員      | 54.97 | 1.18     | 45.03 | 0.00   | 1.18     | 0.00  | 142       | 86        |
|           | 農林漁牧及體力工作者  | 73.21 | 0.00     | 26.79 | 6.23   | 13.40    | 0.00  | 13        | 8         |
|           | 家管/退休/無業    | 52.87 | 3.23     | 36.27 | 0.00   | 9.84     | 0.00  | 76        | 47        |
|           | 學生          | 31.89 | 10.20    | 50.25 | 0.00   | 6.38     | 1.28  | 132       | 80        |
| * * #     |             |       |          |       |        |          |       |           |           |
| 婚姻狀況      | 未婚          | 42.18 | 6.91     | 47.94 | 0.22   | 5.85     | 0.48  | 350       | 219       |
|           | 已婚          | 56.76 | 5.99     | 34.28 | 1.00   | 6.49     | 0.50  | 335       | 210       |
| * #       |             |       |          |       |        |          |       |           |           |
| 個人每月平均所得  | 無經常性收入或沒有收入 | 42.06 | 7.09     | 43.77 | 0.00   | 6.20     | 0.89  | 190       | 115       |
|           | 未滿3萬元       | 51.93 | 2.97     | 39.96 | 0.00   | 5.14     | 0.00  | 113       | 69        |
|           | 3萬元~未滿5萬元   | 54.10 | 6.82     | 38.81 | 1.01   | 5.77     | 0.69  | 245       | 153       |
|           | 5萬元~未滿10萬元  | 44.07 | 9.92     | 42.51 | 1.55   | 9.71     | 0.00  | 108       | 73        |
|           | 10萬元及以上     | 65.51 | 0.00     | 45.99 | 0.00   | 0.00     | 0.00  | 29        | 19        |
| # # # # # |             |       |          |       |        |          |       |           |           |
| 居住地區      | 北部地區        | 48.62 | 6.79     | 40.14 | 0.00   | 6.09     | 0.55  | 307       | 198       |
|           | 中部地區        | 46.33 | 8.19     | 42.75 | 0.91   | 6.37     | 0.91  | 185       | 111       |
|           | 南部地區        | 57.65 | 5.56     | 31.23 | 0.00   | 5.56     | 0.00  | 121       | 73        |
|           | 東部地區        | 0.00  | 0.00     | 0.00  | 100.00 | 0.00     | 0.00  | 2         | 1         |
|           | 金馬地區        | 66.67 | 0.00     | 0.00  | 0.00   | 33.33    | 0.00  | 5         | 3         |
|           | 國外地區        | 45.50 | 2.37     | 64.87 | 1.18   | 5.10     | 0.00  | 66        | 43        |
| * #       |             |       |          |       |        |          |       |           |           |
| 國籍        | 本國          | 49.64 | 6.96     | 38.99 | 0.55   | 6.06     | 0.55  | 614       | 382       |
|           | 外國          | 46.49 | 2.18     | 60.70 | 1.09   | 7.02     | 0.00  | 72        | 47        |
| * # * # # |             |       |          |       |        |          |       |           |           |
| 調查月份      | 1月          | 48.85 | 3.80     | 47.35 | 0.00   | 0.00     | 0.00  | 44        | 29        |
|           | 2月          | 43.74 | 16.28    | 23.98 | 2.01   | 17.37    | 0.00  | 123       | 83        |
|           | 3月          | 45.65 | 4.35     | 47.83 | 0.00   | 4.35     | 0.00  | 77        | 46        |
|           | 4月          | 61.23 | 4.71     | 45.84 | 2.35   | 4.71     | 0.00  | 71        | 43        |
|           | 5月          | 57.14 | 10.71    | 28.57 | 0.00   | 3.57     | 0.00  | 47        | 28        |
|           | 6月          | 28.86 | 0.00     | 42.28 | 0.00   | 28.86    | 0.00  | 6         | 4         |
|           | 7月          | 53.95 | 2.64     | 47.46 | 0.00   | 1.23     | 0.00  | 64        | 39        |
|           | 8月          | 8.70  | 0.00     | 73.91 | 0.00   | 17.39    | 0.00  | 39        | 23        |
|           | 9月          | 36.76 | 11.50    | 51.74 | 0.00   | 0.00     | 0.00  | 29        | 19        |
|           | 10月         | 49.08 | 0.00     | 54.85 | 0.00   | 0.00     | 3.94  | 43        | 27        |
|           | 11月         | 60.90 | 1.83     | 25.46 | 0.00   | 7.88     | 3.94  | 43        | 27        |
|           | 12月         | 59.71 | 5.05     | 38.61 | 0.00   | 0.00     | 0.00  | 100       | 61        |
| * * * #   |             |       |          |       |        |          |       |           |           |
| 季節        | 春季          | 50.57 | 10.00    | 33.34 | 0.92   | 7.98     | 0.00  | 267       | 173       |
|           | 夏季          | 54.09 | 6.01     | 42.47 | 0.86   | 4.29     | 0.00  | 196       | 117       |
|           | 秋季          | 36.44 | 1.55     | 56.63 | 0.00   | 8.49     | 0.00  | 108       | 66        |
|           | 冬季          | 50.34 | 3.61     | 43.11 | 0.00   | 2.93     | 2.93  | 115       | 73        |

\* 表示經卡方檢定(Chi-square Test)，該人文變項達到統計上顯著差異( $\alpha=0.05$ )。

# 表示該人文變項組間期望值小於5的比例超過25%，因此，未做卡方檢定(Chi-square Test)。

註1：本表已排除年齡/教育程度/工作別/婚姻狀況/個人每月平均所得/居住地區/回答不確定意見的受訪者。

註2：本表為複選情形，因此百分比加總超過100%

附表4-5-B4 重遊綜合型國家風景區或目前所在這個景點的意願

Base:所有受訪者

|          |             | 願意     | 不願意   | 回答人數<br>(加權後) | 回答人數<br>(未加權) | 回答人數占<br>計百分比 |
|----------|-------------|--------|-------|---------------|---------------|---------------|
| 整體       |             | 97.88  | 2.12  | 2,747         | 2,336         | 100.00        |
| 性別       | 男           | 97.83  | 2.17  | 1,395         | 1,212         | 100.00        |
|          | 女           | 97.93  | 2.07  | 1,352         | 1,124         | 100.00        |
| 年齡       | 12歲~19歲     | 98.41  | 1.59  | 253           | 216           | 100.00        |
|          | 20歲~29歲     | 98.05  | 1.95  | 740           | 605           | 100.00        |
|          | 30歲~39歲     | 97.70  | 2.30  | 689           | 578           | 100.00        |
|          | 40歲~49歲     | 98.43  | 1.57  | 506           | 431           | 100.00        |
|          | 50歲~59歲     | 96.82  | 3.18  | 355           | 318           | 100.00        |
|          | 60歲~69歲     | 98.50  | 1.50  | 156           | 146           | 100.00        |
|          | 70歲以上       | 95.03  | 4.97  | 47            | 42            | 100.00        |
| 教育程度     | 國(初)中及以下    | 97.95  | 2.05  | 234           | 217           | 100.00        |
|          | 高中、職        | 98.34  | 1.66  | 687           | 553           | 100.00        |
|          | 大專及以上       | 97.70  | 2.30  | 1,825         | 1,566         | 100.00        |
| 工作別      | 專技主管人員      | 96.70  | 3.30  | 529           | 504           | 100.00        |
|          | 技術員/事務人員    | 98.43  | 1.57  | 604           | 482           | 100.00        |
|          | 服務工作人員      | 98.21  | 1.79  | 582           | 486           | 100.00        |
|          | 農林漁牧及體力工作者  | 99.17  | 0.83  | 95            | 75            | 100.00        |
|          | 家管/退休/無業    | 97.41  | 2.59  | 432           | 373           | 100.00        |
|          | 學生          | 98.23  | 1.77  | 505           | 416           | 100.00        |
| 婚姻狀況     | 未婚          | 97.53  | 2.47  | 1,335         | 1,105         | 100.00        |
|          | 已婚          | 98.21  | 1.79  | 1,412         | 1,231         | 100.00        |
| 個人每月平均所得 | 無經常性收入或沒有收入 | 98.17  | 1.83  | 795           | 647           | 100.00        |
|          | 未滿3萬元       | 97.74  | 2.26  | 627           | 552           | 100.00        |
|          | 3萬元~未滿5萬元   | 98.49  | 1.51  | 911           | 742           | 100.00        |
|          | 5萬元~未滿10萬元  | 96.65  | 3.35  | 326           | 308           | 100.00        |
|          | 10萬元及以上     | 94.52  | 5.48  | 88            | 87            | 100.00        |
| 居住地區 *   | 北部地區        | 98.81  | 1.19  | 1,138         | 1,127         | 100.00        |
|          | 中部地區        | 99.14  | 0.86  | 969           | 608           | 100.00        |
|          | 南部地區        | 96.69  | 3.31  | 247           | 167           | 100.00        |
|          | 東部地區        | 75.91  | 24.09 | 3             | 3             | 100.00        |
|          | 金馬地區        | 100.00 | 0.00  | 6             | 4             | 100.00        |
|          | 國外地區        | 92.85  | 7.15  | 384           | 427           | 100.00        |
| 國籍 *     | 本國          | 98.75  | 1.25  | 2,338         | 1,883         | 100.00        |
|          | 外國          | 92.90  | 7.10  | 409           | 453           | 100.00        |
| 調查月份 #   | 1月          | 97.61  | 2.39  | 141           | 98            | 100.00        |
|          | 2月          | 97.98  | 2.02  | 361           | 277           | 100.00        |
|          | 3月          | 96.15  | 3.85  | 253           | 213           | 100.00        |
|          | 4月          | 98.43  | 1.57  | 307           | 270           | 100.00        |
|          | 5月          | 97.94  | 2.06  | 227           | 201           | 100.00        |
|          | 6月          | 97.98  | 2.02  | 194           | 167           | 100.00        |
|          | 7月          | 99.67  | 0.33  | 238           | 203           | 100.00        |
|          | 8月          | 98.78  | 1.22  | 193           | 168           | 100.00        |
|          | 9月          | 98.40  | 1.60  | 196           | 179           | 100.00        |
|          | 10月         | 96.05  | 3.95  | 201           | 182           | 100.00        |
|          | 11月         | 96.02  | 3.98  | 160           | 154           | 100.00        |
|          | 12月         | 98.59  | 1.41  | 278           | 224           | 100.00        |
| 季節       | 春季          | 98.13  | 1.87  | 779           | 599           | 100.00        |
|          | 夏季          | 97.56  | 2.44  | 787           | 684           | 100.00        |
|          | 秋季          | 98.87  | 1.13  | 624           | 538           | 100.00        |
|          | 冬季          | 96.87  | 3.13  | 557           | 515           | 100.00        |

\* 表示經卡方檢定(Chi-square Test)，該人文變項達到統計上顯著差異( $\alpha=0.05$ )。

# 表示該人文變項組間期望值小於5的比例超過25%，因此，未做卡方檢定 (Chi-square Test)。

註：本表已排除年齡/教育程度/工作別/婚姻狀況/個人每月平均所得/居住地區/回答不確定意見的受訪者

附表4-5-B4.1 不願意重遊綜合型國家風景區或目前所在這個景點的原因(可複選)

Base: 不願意重遊綜合型國家風景區的受訪者

|          |             | 缺乏特色   | 環境髒亂  | 交通不便  | 遊憩設施差  | 花費太高  | 交通壅塞 | 其他     | 回答人數<br>(加權後) | 回答人數<br>(未加權) |
|----------|-------------|--------|-------|-------|--------|-------|------|--------|---------------|---------------|
| 整體       |             | 51.81  | 4.03  | 29.20 | 4.03   | 10.00 | 0.00 | 5.37   | 58            | 63            |
|          |             | #      | #     | #     | #      | #     | #    |        |               |               |
| 性別       | 男           | 57.55  | 5.16  | 32.13 | 5.16   | 16.65 | 0.00 | 2.58   | 30            | 33            |
|          | 女           | 45.59  | 2.80  | 26.02 | 2.80   | 2.80  | 0.00 | 8.39   | 28            | 30            |
|          |             | #      | #     | #     | #      | #     | #    |        |               |               |
| 年齡       | 12歲~19歲     | 0.00   | 0.00  | 80.59 | 0.00   | 0.00  | 0.00 | 0.00   | 4             | 4             |
|          | 20歲~29歲     | 44.17  | 0.00  | 22.50 | 5.42   | 23.32 | 0.00 | 0.00   | 14            | 15            |
|          | 30歲~39歲     | 60.60  | 4.93  | 19.70 | 0.00   | 4.93  | 0.00 | 9.85   | 16            | 18            |
|          | 40歲~49歲     | 49.25  | 0.00  | 31.04 | 9.85   | 21.19 | 0.00 | 0.00   | 8             | 9             |
|          | 50歲~59歲     | 70.23  | 0.00  | 29.77 | 0.00   | 0.00  | 0.00 | 0.00   | 11            | 11            |
|          | 60歲~69歲     | 100.00 | 66.67 | 33.33 | 33.33  | 0.00  | 0.00 | 0.00   | 2             | 3             |
|          | 70歲及以上      | 0.00   | 0.00  | 33.33 | 0.00   | 0.00  | 0.00 | 66.67  | 2             | 3             |
|          |             | #      | #     | #     | #      | #     | #    |        |               |               |
| 教育程度     | 國(初)中及以下    | 65.03  | 32.51 | 51.23 | 16.26  | 0.00  | 0.00 | 0.00   | 5             | 5             |
|          | 高中、職        | 43.15  | 0.00  | 51.04 | 0.00   | 21.58 | 0.00 | 0.00   | 11            | 10            |
|          | 大專及以上       | 52.65  | 1.86  | 20.74 | 3.72   | 8.00  | 0.00 | 7.44   | 42            | 48            |
|          |             | #      | #     | #     | #      | #     | #    |        |               |               |
| 工作別      | 專技主管人員      | 58.97  | 0.00  | 23.10 | 0.00   | 4.48  | 0.00 | 4.48   | 17            | 20            |
|          | 技術員/事務人員    | 67.08  | 8.23  | 42.39 | 8.23   | 17.71 | 0.00 | 0.00   | 10            | 11            |
|          | 服務工作人員      | 46.24  | 0.00  | 23.69 | 0.00   | 16.17 | 0.00 | 7.52   | 10            | 11            |
|          | 農林漁牧及體力工作者  | 0.00   | 0.00  | 0.00  | 100.00 | 0.00  | 0.00 | 0.00   | 1             | 1             |
|          | 家管/退休/無業    | 63.98  | 13.98 | 29.03 | 6.99   | 0.00  | 0.00 | 13.98  | 11            | 12            |
|          | 學生          | 17.46  | 0.00  | 36.24 | 0.00   | 18.78 | 0.00 | 0.00   | 9             | 8             |
|          |             | #      | #     | #     | #      | #     | #    |        |               |               |
| 婚姻狀況     | 未婚          | 46.45  | 2.37  | 31.87 | 2.37   | 12.56 | 0.00 | 2.37   | 33            | 33            |
|          | 已婚          | 58.82  | 6.19  | 25.70 | 6.19   | 6.66  | 0.00 | 9.29   | 25            | 30            |
|          |             | #      | #     | #     | #      | #     | #    |        |               |               |
| 個人每月平均所得 | 無經常性收入或沒有收入 | 43.81  | 5.37  | 39.25 | 0.00   | 0.00  | 0.00 | 5.37   | 15            | 14            |
|          | 未滿3萬元       | 38.56  | 5.51  | 16.53 | 5.51   | 17.36 | 0.00 | 11.02  | 14            | 17            |
|          | 3萬元~未滿5萬元   | 65.06  | 0.00  | 30.12 | 5.68   | 24.44 | 0.00 | 0.00   | 14            | 13            |
|          | 5萬元~未滿10萬元  | 71.43  | 7.14  | 21.43 | 7.14   | 0.00  | 0.00 | 7.14   | 11            | 14            |
|          | 10萬元及以上     | 32.51  | 0.00  | 51.23 | 0.00   | 0.00  | 0.00 | 0.00   | 5             | 5             |
|          |             | #      | #     | #     | #      | #     | #    |        |               |               |
| 居住地區     | 北部地區        | 28.90  | 5.78  | 29.77 | 11.56  | 0.00  | 0.00 | 5.78   | 14            | 15            |
|          | 中部地區        | 70.29  | 0.00  | 50.00 | 0.00   | 40.57 | 0.00 | 0.00   | 8             | 6             |
|          | 南部地區        | 30.14  | 0.00  | 49.28 | 0.00   | 20.58 | 0.00 | 0.00   | 8             | 7             |
|          | 東部地區        | 100.00 | 0.00  | 0.00  | 0.00   | 0.00  | 0.00 | 0.00   | 1             | 1             |
|          | 金馬地區        | --     | --    | --    | --     | --    | --   | --     | 0             |               |
|          | 國外地區        | 62.59  | 5.69  | 17.50 | 2.84   | 2.84  | 0.00 | 8.53   | 27            | 34            |
|          |             | #      | *     | #     | #      | #     | #    |        |               |               |
| 國籍       | 本國          |        |       |       |        |       |      |        | 29            | 27            |
|          | 外國          |        |       |       |        |       |      |        | 29            | 36            |
|          |             | #      | #     | #     | #      | #     | #    |        |               |               |
| 調查月份     | 1月          | 50.00  | 0.00  | 50.00 | 0.00   | 0.00  | 0.00 | 0.00   | 3             | 2             |
|          | 2月          | 43.00  | 21.50 | 44.63 | 10.75  | 23.13 | 0.00 | 0.00   | 7             | 7             |
|          | 3月          | 66.67  | 0.00  | 50.61 | 0.00   | 34.55 | 0.00 | 0.00   | 10            | 9             |
|          | 4月          | 32.51  | 0.00  | 51.23 | 0.00   | 16.26 | 0.00 | 0.00   | 5             | 5             |
|          | 5月          | 16.67  | 0.00  | 50.00 | 16.67  | 0.00  | 0.00 | 16.67  | 5             | 6             |
|          | 6月          | 60.00  | 20.00 | 20.00 | 0.00   | 0.00  | 0.00 | 20.00  | 4             | 5             |
|          | 7月          | 0.00   | 0.00  | 0.00  | 0.00   | 0.00  | 0.00 | 100.00 | 1             | 1             |
|          | 8月          | 33.33  | 0.00  | 0.00  | 33.33  | 0.00  | 0.00 | 0.00   | 2             | 3             |
|          | 9月          | 75.00  | 0.00  | 25.00 | 0.00   | 0.00  | 0.00 | 0.00   | 3             | 4             |
|          | 10月         | 80.30  | 0.00  | 9.85  | 0.00   | 0.00  | 0.00 | 9.85   | 8             | 9             |
|          | 11月         | 36.80  | 0.00  | 0.00  | 0.00   | 0.00  | 0.00 | 0.00   | 6             | 7             |
|          | 12月         | 60.00  | 0.00  | 0.00  | 0.00   | 0.00  | 0.00 | 0.00   | 4             | 5             |
|          |             | #      | #     | #     | #      | #     | #    |        |               |               |
| 季節       | 春季          | 49.19  | 10.75 | 33.88 | 5.37   | 11.56 | 0.00 | 0.00   | 15            | 14            |
|          | 夏季          | 45.94  | 0.00  | 50.62 | 4.06   | 21.55 | 0.00 | 4.06   | 19            | 20            |
|          | 秋季          | 44.44  | 11.11 | 11.11 | 11.11  | 0.00  | 0.00 | 22.22  | 7             | 9             |
|          | 冬季          | 63.45  | 0.00  | 8.97  | 0.00   | 0.00  | 0.00 | 4.48   | 17            | 20            |

\* 表示經卡方檢定(Chi-square Test)，該人文變項達到統計上顯著差異( $\alpha=0.05$ )。



附表4-5-C1 綜合型國家風景區內喜歡的活動(可複選)

Base:所有受訪者

|             |             | 自然賞景活動 | 文化體驗活動 | 運動型活動 | 遊樂園活動 | 其他休閒活動 | 都不喜歡、沒有特別的感覺 | 回答人數(加權後) | 回答人數(未加權) |
|-------------|-------------|--------|--------|-------|-------|--------|--------------|-----------|-----------|
| 整體          |             | 70.04  | 38.45  | 58.25 | 23.30 | 51.99  | 0.87         | 2,747     | 2,336     |
| *           |             |        |        |       |       |        |              |           |           |
| 性別          | 男           | 70.46  | 37.03  | 58.33 | 21.63 | 51.13  | 0.63         | 1,395     | 1,212     |
|             | 女           | 69.60  | 39.93  | 58.17 | 25.03 | 52.88  | 1.11         | 1,352     | 1,124     |
| * * * #     |             |        |        |       |       |        |              |           |           |
| 年齡          | 12歲~19歲     | 63.20  | 39.02  | 65.55 | 31.82 | 51.25  | 0.98         | 253       | 216       |
|             | 20歲~29歲     | 72.15  | 33.28  | 55.81 | 28.06 | 51.37  | 0.33         | 740       | 605       |
|             | 30歲~39歲     | 70.35  | 40.09  | 58.40 | 24.87 | 52.61  | 1.09         | 689       | 578       |
|             | 40歲~49歲     | 69.73  | 41.42  | 56.11 | 21.61 | 50.05  | 1.64         | 506       | 431       |
|             | 50歲~59歲     | 69.46  | 41.49  | 63.39 | 15.80 | 56.67  | 0.22         | 355       | 318       |
|             | 60歲~69歲     | 73.50  | 41.52  | 56.62 | 8.60  | 48.82  | 1.50         | 156       | 146       |
|             | 70歲以上       | 64.90  | 27.98  | 45.29 | 3.56  | 52.66  | 0.00         | 47        | 42        |
| * * * *     |             |        |        |       |       |        |              |           |           |
| 教育程度        | 國(初)中及以下    | 69.76  | 38.06  | 52.09 | 20.65 | 47.98  | 1.67         | 234       | 217       |
|             | 高中、職        | 67.50  | 42.10  | 63.84 | 27.80 | 57.01  | 0.00         | 687       | 553       |
|             | 大專及以上       | 71.03  | 37.13  | 56.94 | 21.95 | 50.61  | 1.09         | 1,825     | 1,566     |
| * * * #     |             |        |        |       |       |        |              |           |           |
| 工作別         | 專技主管人員      | 74.99  | 41.79  | 58.92 | 13.85 | 51.03  | 1.57         | 529       | 504       |
|             | 技術員/事務人員    | 69.37  | 42.44  | 57.80 | 25.03 | 55.73  | 1.50         | 604       | 482       |
|             | 服務工作人員      | 72.37  | 31.76  | 57.76 | 28.55 | 49.14  | 0.42         | 582       | 486       |
|             | 農林漁牧及體力工作者  | 65.66  | 40.13  | 53.27 | 30.09 | 49.84  | 0.00         | 95        | 75        |
|             | 家管/退休/無業    | 67.63  | 39.84  | 59.88 | 16.24 | 53.97  | 0.36         | 432       | 373       |
|             | 學生          | 65.83  | 36.40  | 58.22 | 29.87 | 50.52  | 0.49         | 505       | 416       |
| * *         |             |        |        |       |       |        |              |           |           |
| 婚姻狀況        | 未婚          | 70.32  | 35.48  | 59.13 | 27.11 | 50.79  | 0.55         | 1,335     | 1,105     |
|             | 已婚          | 69.77  | 41.27  | 57.43 | 19.70 | 53.12  | 1.17         | 1,412     | 1,231     |
| * *         |             |        |        |       |       |        |              |           |           |
| 個人每月平均所得    | 無經常性收入或沒有收入 | 66.33  | 39.19  | 57.85 | 24.87 | 53.27  | 0.61         | 795       | 647       |
|             | 未滿3萬元       | 69.76  | 36.81  | 61.84 | 25.91 | 50.15  | 0.52         | 627       | 552       |
|             | 3萬元~未滿5萬元   | 67.92  | 38.02  | 57.04 | 23.91 | 53.83  | 1.10         | 911       | 742       |
|             | 5萬元~未滿10萬元  | 79.69  | 41.68  | 58.96 | 16.00 | 50.08  | 1.79         | 326       | 308       |
|             | 10萬元及以上     | 91.58  | 36.07  | 46.26 | 11.36 | 41.54  | 0.00         | 88        | 87        |
| # # # # # # |             |        |        |       |       |        |              |           |           |
| 居住地區        | 北部地區        | 74.25  | 40.43  | 63.74 | 19.72 | 48.35  | 1.30         | 1,138     | 1,127     |
|             | 中部地區        | 57.40  | 38.33  | 60.86 | 30.99 | 60.25  | 0.35         | 969       | 608       |
|             | 南部地區        | 66.32  | 46.81  | 56.57 | 37.14 | 52.43  | 0.68         | 247       | 167       |
|             | 東部地區        | 100.00 | 75.91  | 75.91 | 51.82 | 0.00   | 0.00         | 3         | 3         |
|             | 金馬地區        | 71.14  | 28.86  | 86.58 | 0.00  | 86.58  | 0.00         | 6         | 4         |
|             | 國外地區        | 91.52  | 27.38  | 35.95 | 5.77  | 41.59  | 1.05         | 384       | 427       |
| * * * * *   |             |        |        |       |       |        |              |           |           |
| 國籍          | 本國          | 66.39  | 40.41  | 62.03 | 26.29 | 53.50  | 0.85         | 2,338     | 1,883     |
|             | 外國          | 90.86  | 27.27  | 36.69 | 6.24  | 43.35  | 0.98         | 409       | 453       |
| * * * * *   |             |        |        |       |       |        |              |           |           |
| 調查月份        | 1月          | 49.90  | 13.00  | 53.83 | 17.95 | 56.05  | 2.39         | 141       | 98        |
|             | 2月          | 70.11  | 44.02  | 70.95 | 39.15 | 48.33  | 2.27         | 361       | 277       |
|             | 3月          | 81.31  | 18.83  | 54.40 | 16.58 | 33.52  | 0.00         | 253       | 213       |
|             | 4月          | 61.66  | 39.74  | 54.03 | 20.23 | 56.60  | 1.31         | 307       | 270       |
|             | 5月          | 68.26  | 48.16  | 59.07 | 22.12 | 52.57  | 0.74         | 227       | 201       |
|             | 6月          | 66.60  | 41.39  | 81.62 | 32.43 | 78.91  | 0.40         | 194       | 167       |
|             | 7月          | 70.66  | 45.72  | 62.65 | 16.62 | 71.86  | 0.00         | 238       | 203       |
|             | 8月          | 60.43  | 51.33  | 62.17 | 18.34 | 34.92  | 0.00         | 193       | 168       |
|             | 9月          | 74.43  | 39.65  | 56.69 | 13.17 | 71.78  | 0.00         | 196       | 179       |
|             | 10月         | 59.37  | 28.79  | 49.10 | 27.19 | 40.69  | 0.00         | 201       | 182       |
|             | 11月         | 86.29  | 51.23  | 60.68 | 17.72 | 56.28  | 0.00         | 160       | 154       |
|             | 12月         | 84.34  | 34.20  | 35.07 | 26.28 | 33.73  | 2.10         | 278       | 224       |
| * * * * *   |             |        |        |       |       |        |              |           |           |
| 季節          | 春季          | 71.54  | 34.92  | 55.07 | 30.74 | 44.52  | 2.23         | 779       | 599       |
|             | 夏季          | 69.88  | 35.45  | 55.61 | 19.60 | 48.02  | 0.73         | 787       | 684       |
|             | 秋季          | 66.24  | 46.11  | 68.39 | 22.06 | 62.65  | 0.13         | 624       | 538       |
|             | 冬季          | 72.40  | 39.06  | 55.10 | 19.54 | 56.11  | 0.00         | 557       | 515       |

\* 表示經卡方檢定(Chi-square Test)，該人文變項達到統計上顯著差異( $\alpha=0.05$ )。

# 表示該人文變項組間期望值小於5的比例超過25%，因此，未做卡方檢定(Chi-square Test)。

註1：本表已排除年齡/教育程度/工作別/婚姻狀況/個人每月平均所得/居住地區/回答不確定意見的受訪者。

註2：本表為複選情形，因此百分比加總超過100%

附表4-5-C1.1 綜合型國家風景區內喜歡的自然賞景活動項目(可複選)

| Base：喜歡自然賞景活動的受訪者 |             |                          |                        |                 |       |      |           |           |
|-------------------|-------------|--------------------------|------------------------|-----------------|-------|------|-----------|-----------|
|                   |             | 觀賞海岸地質景觀、溼地生態、田園風光、溪流瀑布等 | 觀賞動、植物(如賞鳥、賞鯨豚、賞螢、賞花等) | 觀賞日出、雪景、星象等自然景觀 | 環湖賞景  | 其他   | 回答人數(加權後) | 回答人數(未加權) |
| 整體                |             | 53.37                    | 28.28                  | 6.25            | 35.15 | 0.00 | 1,924     | 1,744     |
| *                 |             |                          |                        |                 |       |      |           |           |
| 性別                | 男           | 54.59                    | 28.82                  | 4.96            | 33.20 | 0.00 | 983       | 906       |
|                   | 女           | 52.09                    | 27.72                  | 7.59            | 37.20 | 0.00 | 941       | 838       |
| * * *             |             |                          |                        |                 |       |      |           |           |
| 年齡                | 12歲~19歲     | 49.30                    | 37.65                  | 6.32            | 27.40 | 0.00 | 160       | 142       |
|                   | 20歲~29歲     | 47.24                    | 20.50                  | 7.39            | 43.45 | 0.00 | 534       | 453       |
|                   | 30歲~39歲     | 53.91                    | 25.62                  | 5.55            | 38.19 | 0.00 | 485       | 432       |
|                   | 40歲~49歲     | 53.30                    | 34.17                  | 7.15            | 33.36 | 0.00 | 353       | 326       |
|                   | 50歲~59歲     | 57.36                    | 40.25                  | 6.82            | 26.62 | 0.00 | 246       | 245       |
|                   | 60歲~69歲     | 75.34                    | 18.67                  | 1.46            | 19.01 | 0.00 | 115       | 116       |
|                   | 70歲以上       | 59.04                    | 29.21                  | 0.00            | 32.92 | 0.00 | 31        | 30        |
| * * *             |             |                          |                        |                 |       |      |           |           |
| 教育程度              | 國(初)中及以下    | 58.82                    | 39.95                  | 2.06            | 21.60 | 0.00 | 164       | 162       |
|                   | 高中、職        | 46.82                    | 29.08                  | 6.89            | 39.53 | 0.00 | 464       | 394       |
|                   | 大專及以上       | 55.02                    | 26.52                  | 6.55            | 35.30 | 0.00 | 1,296     | 1,188     |
| * * *             |             |                          |                        |                 |       |      |           |           |
| 工作別               | 專技主管人員      | 68.45                    | 33.94                  | 5.94            | 24.16 | 0.00 | 397       | 405       |
|                   | 技術員/事務人員    | 48.22                    | 24.92                  | 7.63            | 41.77 | 0.00 | 419       | 356       |
|                   | 服務工作人員      | 49.53                    | 23.93                  | 5.19            | 40.76 | 0.00 | 421       | 368       |
|                   | 農林漁牧及體力工作者  | 44.80                    | 42.17                  | 8.12            | 32.48 | 0.00 | 62        | 53        |
|                   | 家管/退休/無業    | 56.04                    | 30.59                  | 5.18            | 29.94 | 0.00 | 292       | 277       |
|                   | 學生          | 45.94                    | 26.65                  | 6.81            | 37.92 | 0.00 | 333       | 285       |
| * * *             |             |                          |                        |                 |       |      |           |           |
| 婚姻狀況              | 未婚          | 48.78                    | 23.77                  | 8.15            | 40.14 | 0.00 | 939       | 809       |
|                   | 已婚          | 57.74                    | 32.58                  | 4.44            | 30.40 | 0.00 | 985       | 935       |
| * * *             |             |                          |                        |                 |       |      |           |           |
| 個人每月平均所得          | 無經常性收入或沒有收入 | 47.20                    | 30.74                  | 5.74            | 37.01 | 0.00 | 527       | 459       |
|                   | 未滿3萬元       | 60.48                    | 25.41                  | 6.33            | 30.00 | 0.00 | 437       | 412       |
|                   | 3萬元~未滿5萬元   | 49.07                    | 27.56                  | 6.80            | 39.17 | 0.00 | 618       | 540       |
|                   | 5萬元~未滿10萬元  | 60.30                    | 30.79                  | 5.17            | 32.34 | 0.00 | 260       | 252       |
|                   | 10萬元及以上     | 65.72                    | 25.18                  | 8.37            | 29.28 | 0.00 | 80        | 81        |
| # # # #           |             |                          |                        |                 |       |      |           |           |
| 居住地區              | 北部地區        | 61.84                    | 34.48                  | 4.67            | 23.50 | 0.00 | 845       | 864       |
|                   | 中部地區        | 26.65                    | 26.17                  | 7.26            | 62.02 | 0.00 | 556       | 360       |
|                   | 南部地區        | 39.97                    | 23.28                  | 12.34           | 46.26 | 0.00 | 164       | 116       |
|                   | 東部地區        | 48.18                    | 51.82                  | 0.00            | 0.00  | 0.00 | 3         | 3         |
|                   | 金馬地區        | 18.86                    | 40.57                  | 0.00            | 40.57 | 0.00 | 4         | 3         |
|                   | 國外地區        | 81.93                    | 18.69                  | 5.74            | 15.78 | 0.00 | 352       | 398       |
| * * *             |             |                          |                        |                 |       |      |           |           |
| 國籍                | 本國          | 46.62                    | 30.56                  | 6.45            | 39.78 | 0.00 | 1,552     | 1,325     |
|                   | 外國          | 81.54                    | 18.76                  | 5.43            | 15.84 | 0.00 | 372       | 419       |
| * * *             |             |                          |                        |                 |       |      |           |           |
| 調查月份              | 1月          | 29.49                    | 22.97                  | 9.59            | 59.97 | 0.00 | 70        | 54        |
|                   | 2月          | 38.45                    | 41.52                  | 11.98           | 37.26 | 0.00 | 253       | 199       |
|                   | 3月          | 58.90                    | 26.26                  | 9.81            | 29.44 | 0.00 | 206       | 179       |
|                   | 4月          | 67.03                    | 18.35                  | 6.23            | 22.25 | 0.00 | 189       | 183       |
|                   | 5月          | 51.54                    | 33.31                  | 2.67            | 34.68 | 0.00 | 155       | 149       |
|                   | 6月          | 52.37                    | 40.00                  | 1.30            | 28.70 | 0.00 | 129       | 120       |
|                   | 7月          | 56.26                    | 35.84                  | 5.00            | 36.02 | 0.00 | 168       | 154       |
|                   | 8月          | 53.85                    | 13.74                  | 0.00            | 40.47 | 0.00 | 116       | 112       |
|                   | 9月          | 45.61                    | 28.07                  | 0.00            | 46.18 | 0.00 | 146       | 138       |
|                   | 10月         | 67.49                    | 25.26                  | 0.00            | 14.11 | 0.00 | 119       | 126       |
|                   | 11月         | 73.06                    | 32.70                  | 9.75            | 19.49 | 0.00 | 138       | 134       |
|                   | 12月         | 46.20                    | 16.44                  | 10.05           | 54.57 | 0.00 | 234       | 196       |
| * * *             |             |                          |                        |                 |       |      |           |           |
| 季節                | 春季          | 40.58                    | 28.64                  | 10.87           | 47.40 | 0.00 | 557       | 449       |
|                   | 夏季          | 59.62                    | 25.53                  | 6.57            | 28.45 | 0.00 | 550       | 511       |
|                   | 秋季          | 54.37                    | 30.92                  | 2.44            | 34.99 | 0.00 | 413       | 386       |
|                   | 冬季          | 61.49                    | 28.82                  | 3.34            | 27.55 | 0.00 | 403       | 398       |

\* 表示經卡方檢定(Chi-square Test)，該人文變項達到統計上顯著差異( $\alpha=0.05$ )。

# 表示該人文變項組間期望值小於5的比例超過25%，因此，未做卡方檢定 (Chi-square Test)。

註1：本表已排除年齡/教育程度/工作別/婚姻狀況/個人每月平均所得/居住地區/回答不確定意見的受訪者。

註2：本表為複選情形，因此百分比加總超過100%

附表4-5-C1.2 綜合型國家風景區內喜歡的文化體驗活動項目(可複選)

| Base：喜歡文化體驗活動的受訪者   |             |        |             |                    |                         |                        |         |         |       |       |                   |      |           |           |
|---------------------|-------------|--------|-------------|--------------------|-------------------------|------------------------|---------|---------|-------|-------|-------------------|------|-----------|-----------|
|                     |             | 觀賞文化古蹟 | 節慶活動及表演節目欣賞 | 參觀展覽(如博覽會、美食展、旅展等) | 傳統技藝學習(如竹藝、陶藝、手工染布、編織等) | 農村生活體驗(如採摘蔬果、柿餅製作、擂茶等) | 參觀漁村、聚落 | 原住民文化體驗 | 鐵道懷舊  | 宗教活動  | 戰地文化體驗(如：馬祖國家風景區) | 其他   | 回答人數(加權後) | 回答人數(未加權) |
| 整體                  |             | 44.57  | 16.97       | 23.08              | 13.83                   | 2.55                   | 2.55    | 32.97   | 6.85  | 4.08  | 0.00              | 0.07 | 1,056     | 843       |
| #                   |             |        |             |                    |                         |                        |         |         |       |       |                   |      |           |           |
| 性別                  | 男           | 45.09  | 15.77       | 23.60              | 12.24                   | 1.95                   | 1.63    | 34.52   | 5.54  | 3.97  | 0.00              | 0.00 | 517       | 420       |
|                     | 女           | 44.07  | 18.13       | 22.59              | 15.36                   | 3.12                   | 3.43    | 31.49   | 8.11  | 4.19  | 0.00              | 0.14 | 540       | 423       |
| #                   |             |        |             |                    |                         |                        |         |         |       |       |                   |      |           |           |
| 年齡                  | 12歲~19歲     | 37.81  | 18.17       | 30.87              | 16.83                   | 11.95                  | 3.41    | 17.07   | 1.71  | 1.59  | 0.00              | 0.79 | 99        | 80        |
|                     | 20歲~29歲     | 38.08  | 11.86       | 16.30              | 12.00                   | 2.73                   | 2.05    | 47.11   | 10.92 | 2.68  | 0.00              | 0.00 | 246       | 185       |
|                     | 30歲~39歲     | 51.79  | 21.64       | 20.25              | 13.80                   | 1.83                   | 2.44    | 28.64   | 3.05  | 4.75  | 0.00              | 0.00 | 276       | 223       |
|                     | 40歲~49歲     | 47.79  | 12.64       | 25.23              | 16.62                   | 1.60                   | 5.62    | 32.89   | 6.42  | 4.21  | 0.00              | 0.00 | 210       | 168       |
|                     | 50歲~59歲     | 44.99  | 23.48       | 30.14              | 11.55                   | 0.00                   | 0.00    | 31.99   | 11.42 | 7.14  | 0.00              | 0.00 | 147       | 125       |
|                     | 60歲~69歲     | 35.16  | 16.19       | 27.02              | 10.18                   | 0.00                   | 0.00    | 25.89   | 5.18  | 3.79  | 0.00              | 0.00 | 65        | 52        |
|                     | 70歲以上       | 55.91  | 5.91        | 18.64              | 25.45                   | 0.00                   | 0.00    | 25.45   | 12.72 | 0.00  | 0.00              | 0.00 | 13        | 10        |
| #                   |             |        |             |                    |                         |                        |         |         |       |       |                   |      |           |           |
| 教育程度                | 國(初)中及以下    | 34.22  | 17.92       | 27.56              | 20.33                   | 7.54                   | 0.00    | 22.62   | 7.54  | 8.15  | 0.00              | 0.00 | 89        | 75        |
|                     | 高中、職        | 42.38  | 17.37       | 22.86              | 12.01                   | 2.33                   | 4.07    | 34.31   | 7.56  | 3.68  | 0.00              | 0.00 | 289       | 218       |
|                     | 大專及以上       | 46.87  | 16.68       | 22.59              | 13.76                   | 1.99                   | 2.23    | 33.76   | 6.45  | 3.72  | 0.00              | 0.12 | 678       | 550       |
| #                   |             |        |             |                    |                         |                        |         |         |       |       |                   |      |           |           |
| 工作別                 | 專技主管人員      | 52.06  | 19.79       | 26.24              | 10.44                   | 1.52                   | 5.33    | 28.91   | 5.33  | 4.00  | 0.00              | 0.00 | 221       | 193       |
|                     | 技術員/事務人員    | 41.91  | 15.41       | 17.03              | 15.62                   | 2.63                   | 0.66    | 38.73   | 3.94  | 3.54  | 0.00              | 0.00 | 256       | 193       |
|                     | 服務工作人員      | 43.47  | 16.17       | 20.28              | 14.54                   | 1.82                   | 2.73    | 39.16   | 6.37  | 3.51  | 0.00              | 0.00 | 185       | 143       |
|                     | 農林漁牧及體力工作者  | 41.30  | 15.03       | 25.95              | 2.06                    | 0.00                   | 8.86    | 22.15   | 22.15 | 12.98 | 0.00              | 0.00 | 38        | 29        |
|                     | 家管/退休/無業    | 49.17  | 18.90       | 27.08              | 14.77                   | 0.98                   | 0.98    | 29.32   | 9.77  | 5.13  | 0.00              | 0.00 | 172       | 143       |
|                     | 學生          | 36.76  | 15.16       | 26.21              | 16.27                   | 6.40                   | 1.83    | 29.26   | 7.32  | 2.68  | 0.00              | 0.43 | 184       | 142       |
| #                   |             |        |             |                    |                         |                        |         |         |       |       |                   |      |           |           |
| 婚姻狀況                | 未婚          | 41.05  | 16.20       | 19.63              | 12.73                   | 3.55                   | 2.49    | 38.72   | 5.68  | 3.10  | 0.00              | 0.17 | 474       | 365       |
|                     | 已婚          | 47.44  | 17.60       | 25.89              | 14.73                   | 1.73                   | 2.60    | 28.30   | 7.80  | 4.88  | 0.00              | 0.00 | 583       | 478       |
| #                   |             |        |             |                    |                         |                        |         |         |       |       |                   |      |           |           |
| 個人每月平均所得            | 無經常性收入或沒有收入 | 42.98  | 15.05       | 24.88              | 14.60                   | 3.78                   | 1.62    | 31.86   | 8.10  | 4.42  | 0.00              | 0.25 | 312       | 243       |
|                     | 未滿3萬元       | 36.67  | 13.91       | 23.03              | 15.00                   | 3.64                   | 4.37    | 32.80   | 10.21 | 4.61  | 0.00              | 0.00 | 231       | 180       |
|                     | 3萬元~未滿5萬元   | 50.34  | 17.75       | 18.71              | 13.33                   | 0.97                   | 2.92    | 34.02   | 6.32  | 2.36  | 0.00              | 0.00 | 346       | 270       |
|                     | 5萬元~未滿10萬元  | 42.61  | 24.35       | 29.26              | 13.34                   | 2.47                   | 1.24    | 33.39   | 0.00  | 4.69  | 0.00              | 0.00 | 136       | 121       |
|                     | 10萬元及以上     | 63.20  | 18.03       | 27.15              | 5.31                    | 0.00                   | 0.00    | 31.86   | 5.31  | 13.09 | 0.00              | 0.00 | 32        | 29        |
| # # # # # # # # # # |             |        |             |                    |                         |                        |         |         |       |       |                   |      |           |           |
| 居住地區                | 北部地區        | 51.37  | 24.82       | 33.87              | 13.58                   | 1.46                   | 1.46    | 22.31   | 3.66  | 4.50  | 0.00              | 0.17 | 460       | 434       |
|                     | 中部地區        | 35.56  | 10.99       | 12.25              | 14.01                   | 2.72                   | 1.81    | 45.30   | 11.32 | 4.08  | 0.00              | 0.00 | 371       | 232       |
|                     | 南部地區        | 31.64  | 6.50        | 13.58              | 17.48                   | 5.83                   | 8.74    | 33.50   | 8.74  | 2.91  | 0.00              | 0.00 | 115       | 74        |
|                     | 東部地區        | 0.00   | 0.00        | 31.73              | 68.27                   | 68.27                  | 0.00    | 0.00    | 0.00  | 0.00  | 0.00              | 0.00 | 2         | 2         |
|                     | 金馬地區        | 100.00 | 0.00        | 0.00               | 0.00                    | 0.00                   | 0.00    | 100.00  | 0.00  | 0.00  | 0.00              | 0.00 | 2         | 1         |
|                     | 國外地區        | 61.04  | 15.95       | 24.75              | 9.26                    | 1.60                   | 3.20    | 35.18   | 3.20  | 3.72  | 0.00              | 0.00 | 105       | 100       |
| #                   |             |        |             |                    |                         |                        |         |         |       |       |                   |      |           |           |
| 國籍                  | 本國          | 42.53  | 17.12       | 22.64              | 14.44                   | 2.67                   | 2.49    | 32.95   | 7.30  | 4.07  | 0.00              | 0.08 | 945       | 736       |
|                     | 外國          | 61.86  | 15.74       | 26.84              | 8.73                    | 1.51                   | 3.02    | 33.17   | 3.02  | 4.20  | 0.00              | 0.00 | 112       | 107       |
| #                   |             |        |             |                    |                         |                        |         |         |       |       |                   |      |           |           |
| 調查月份                | 1月          | 53.96  | 8.56        | 8.56               | 46.04                   | 0.00                   | 0.00    | 9.21    | 27.63 | 0.00  | 0.00              | 0.00 | 18        | 13        |
|                     | 2月          | 24.91  | 16.88       | 30.51              | 31.15                   | 9.54                   | 1.06    | 14.84   | 0.00  | 4.73  | 0.00              | 0.00 | 159       | 104       |
|                     | 3月          | 86.13  | 24.71       | 12.23              | 6.81                    | 0.00                   | 0.00    | 17.65   | 0.00  | 0.00  | 0.00              | 0.00 | 48        | 31        |
|                     | 4月          | 39.37  | 16.09       | 13.48              | 7.06                    | 0.00                   | 2.76    | 52.48   | 0.00  | 4.05  | 0.00              | 0.00 | 122       | 89        |
|                     | 5月          | 26.42  | 14.39       | 28.28              | 8.57                    | 0.00                   | 1.54    | 52.23   | 0.00  | 0.00  | 0.00              | 0.00 | 110       | 94        |
|                     | 6月          | 43.67  | 23.57       | 39.33              | 6.15                    | 6.30                   | 2.10    | 35.69   | 4.20  | 1.95  | 0.00              | 0.00 | 80        | 76        |
|                     | 7月          | 68.29  | 25.98       | 27.31              | 5.75                    | 0.00                   | 3.09    | 34.02   | 6.18  | 4.31  | 0.00              | 0.00 | 109       | 100       |
|                     | 8月          | 65.29  | 8.03        | 7.12               | 3.96                    | 0.00                   | 0.00    | 44.25   | 32.33 | 6.81  | 0.00              | 0.00 | 99        | 70        |
|                     | 9月          | 63.37  | 20.15       | 32.54              | 11.84                   | 2.17                   | 0.00    | 8.67    | 0.00  | 5.19  | 0.00              | 0.00 | 78        | 82        |
|                     | 10月         | 22.66  | 13.53       | 4.26               | 2.91                    | 0.00                   | 5.82    | 61.11   | 0.00  | 2.71  | 0.00              | 0.00 | 58        | 44        |
|                     | 11月         | 45.90  | 10.26       | 26.19              | 13.12                   | 2.05                   | 6.16    | 10.26   | 20.52 | 10.92 | 0.00              | 0.00 | 82        | 68        |
|                     | 12月         | 31.25  | 17.71       | 24.36              | 31.87                   | 3.54                   | 7.08    | 35.41   | 8.85  | 3.29  | 0.00              | 0.82 | 95        | 72        |
| #                   |             |        |             |                    |                         |                        |         |         |       |       |                   |      |           |           |
| 季節                  | 春季          | 29.07  | 16.61       | 26.89              | 32.40                   | 6.80                   | 3.09    | 21.64   | 4.95  | 3.91  | 0.00              | 0.29 | 272       | 189       |
|                     | 夏季          | 42.27  | 16.89       | 19.08              | 7.61                    | 0.00                   | 1.81    | 46.43   | 0.00  | 1.77  | 0.00              | 0.00 | 279       | 214       |
|                     | 秋季          | 60.41  | 19.14       | 23.72              | 5.24                    | 1.75                   | 1.75    | 38.00   | 14.61 | 4.51  | 0.00              | 0.00 | 288       | 246       |
|                     | 冬季          | 45.96  | 14.66       | 22.62              | 9.95                    | 1.55                   | 3.87    | 23.21   | 7.74  | 6.69  | 0.00              | 0.00 | 217       | 194       |

\* 表示經卡方檢定(Chi-square Test)，該人文變項達到統計上顯著差異( $\alpha=0.05$ )。  
# 表示該人文變項組間期望值小於5的比例超過25%，因此，未做卡方檢定(Chi-square Test)。  
註1：本表已排除年齡/教育程度/工作別/婚姻狀況/個人每月平均所得/居住地區/回答不確定意見的受訪者。  
註2：本表為複選情形，因此百分比加總超過100%

附表4-5-C1.3 綜合型國家風景區內喜歡的運動型活動項目(可複選)

| Base：喜歡運動型活動的受訪者 |             |                             |       |             |       |      |       |                                |      |      |      |                       |                       |               |               |
|------------------|-------------|-----------------------------|-------|-------------|-------|------|-------|--------------------------------|------|------|------|-----------------------|-----------------------|---------------|---------------|
|                  |             | 游泳戲水、<br>潛水、衝浪、滑水、<br>水上摩托車 | 泛舟、划船 | 乘坐遊艇、<br>渡輪 | 溯溪    | 釣魚   | 飛行傘   | 業餘球類運動<br>(如高爾夫、網球、<br>籃球、羽球等) | 攀岩   | 滑草   | 其他   | 露營、登山、森林步<br>道健行(含散步) | 乘車(汽機車、協力<br>車、自行車)兜風 | 回答人數<br>(加權後) | 回答人數<br>(未加權) |
| 整體               |             | 13.46                       | 5.99  | 35.04       | 1.89  | 1.79 | 3.67  | 0.00                           | 0.00 | 0.00 | 0.15 | 57.61                 | 25.31                 | 1,600         | 1,314         |
|                  |             |                             |       |             |       |      | #     | #                              | #    |      | *    |                       |                       |               |               |
| 性別               | 男           | 14.68                       | 5.99  | 35.46       | 1.86  | 2.07 | 3.55  | 0.00                           | 0.00 | 0.00 | 0.10 | 54.48                 | 27.23                 | 814           | 685           |
|                  | 女           | 12.20                       | 5.99  | 34.60       | 1.93  | 1.50 | 3.78  | 0.00                           | 0.00 | 0.00 | 0.21 | 60.85                 | 23.33                 | 786           | 629           |
|                  |             | *                           |       | *           | #     | #    | *     | #                              | #    | #    | *    |                       | *                     |               |               |
| 年齡               | 12歲~19歲     | 24.22                       | 8.13  | 23.55       | 5.08  | 5.08 | 6.61  | 0.00                           | 0.00 | 0.00 | 0.00 | 50.78                 | 29.99                 | 166           | 145           |
|                  | 20歲~29歲     | 14.71                       | 7.33  | 43.23       | 1.63  | 0.41 | 6.24  | 0.00                           | 0.00 | 0.00 | 0.00 | 44.49                 | 19.71                 | 413           | 327           |
|                  | 30歲~39歲     | 14.62                       | 5.86  | 33.12       | 2.09  | 2.09 | 2.53  | 0.00                           | 0.00 | 0.00 | 0.00 | 56.81                 | 27.03                 | 402           | 329           |
|                  | 40歲~49歲     | 12.95                       | 4.74  | 37.61       | 1.18  | 2.37 | 2.75  | 0.00                           | 0.00 | 0.00 | 0.28 | 66.36                 | 27.09                 | 284           | 232           |
|                  | 50歲~59歲     | 5.61                        | 5.98  | 30.85       | 1.50  | 1.50 | 1.04  | 0.00                           | 0.00 | 0.00 | 0.75 | 72.91                 | 31.46                 | 225           | 191           |
|                  | 60歲~69歲     | 6.18                        | 1.90  | 27.47       | 0.00  | 0.00 | 1.77  | 0.00                           | 0.00 | 0.00 | 0.00 | 67.37                 | 18.80                 | 89            | 73            |
|                  | 70歲以上       | 3.65                        | 0.00  | 42.97       | 0.00  | 0.00 | 0.00  | 0.00                           | 0.00 | 0.00 | 0.00 | 61.24                 | 3.65                  | 21            | 17            |
|                  |             | *                           |       | *           | *     | *    | #     | #                              | #    |      | *    |                       | *                     |               |               |
| 教育程度             | 國(初)中及以下    | 13.54                       | 6.89  | 27.99       | 5.51  | 5.51 | 4.48  | 0.00                           | 0.00 | 0.00 | 0.00 | 62.21                 | 33.77                 | 122           | 109           |
|                  | 高中、職        | 10.86                       | 8.44  | 43.99       | 1.15  | 2.30 | 3.56  | 0.00                           | 0.00 | 0.00 | 0.38 | 46.47                 | 20.78                 | 439           | 340           |
|                  | 大專及以上       | 14.55                       | 4.86  | 32.08       | 1.78  | 1.13 | 3.61  | 0.00                           | 0.00 | 0.00 | 0.08 | 61.77                 | 26.23                 | 1,039         | 865           |
|                  |             | *                           |       | *           |       |      | #     | #                              | #    |      | *    |                       | *                     |               |               |
| 工作別              | 專技主管人員      | 15.95                       | 3.78  | 21.86       | 2.16  | 1.08 | 3.76  | 0.00                           | 0.00 | 0.00 | 0.25 | 70.75                 | 33.93                 | 312           | 287           |
|                  | 技術員/事務人員    | 11.82                       | 6.75  | 44.18       | 2.41  | 2.41 | 2.46  | 0.00                           | 0.00 | 0.00 | 0.00 | 57.12                 | 22.40                 | 349           | 269           |
|                  | 服務工作人員      | 12.89                       | 6.01  | 43.49       | 1.00  | 1.50 | 4.65  | 0.00                           | 0.00 | 0.00 | 0.00 | 47.37                 | 20.31                 | 336           | 265           |
|                  | 農林漁牧及體力工作者  | 11.33                       | 6.67  | 43.14       | 3.34  | 3.34 | 6.20  | 0.00                           | 0.00 | 0.00 | 0.00 | 63.77                 | 25.75                 | 50            | 38            |
|                  | 家管/退休/無業    | 6.35                        | 4.55  | 32.28       | 0.65  | 0.65 | 1.21  | 0.00                           | 0.00 | 0.00 | 0.65 | 66.44                 | 21.91                 | 259           | 210           |
|                  | 學生          | 20.05                       | 8.58  | 29.53       | 2.86  | 2.86 | 5.58  | 0.00                           | 0.00 | 0.00 | 0.00 | 47.13                 | 28.26                 | 294           | 245           |
|                  |             | *                           | *     |             |       |      | #     | #                              | #    |      | *    |                       | *                     |               |               |
| 婚姻狀況             | 未婚          | 16.64                       | 7.67  | 36.61       | 2.56  | 1.28 | 4.56  | 0.00                           | 0.00 | 0.00 | 0.00 | 49.87                 | 24.21                 | 789           | 641           |
|                  | 已婚          | 10.37                       | 4.36  | 33.51       | 1.24  | 2.28 | 2.80  | 0.00                           | 0.00 | 0.00 | 0.30 | 65.14                 | 26.39                 | 811           | 673           |
|                  |             | *                           | *     |             | *     |      | #     | #                              | #    |      | *    |                       | *                     |               |               |
| 個人每月平均所得         | 無經常性收入或沒有收入 | 9.40                        | 4.02  | 31.82       | 1.46  | 2.20 | 3.23  | 0.00                           | 0.00 | 0.00 | 0.00 | 61.24                 | 24.89                 | 460           | 367           |
|                  | 未滿3萬元       | 21.60                       | 9.98  | 39.53       | 3.90  | 1.30 | 5.45  | 0.00                           | 0.00 | 0.00 | 0.00 | 45.98                 | 20.45                 | 388           | 322           |
|                  | 3萬元~未滿5萬元   | 12.20                       | 5.83  | 36.41       | 1.30  | 1.94 | 2.86  | 0.00                           | 0.00 | 0.00 | 0.00 | 61.08                 | 23.08                 | 519           | 411           |
|                  | 5萬元~未滿10萬元  | 10.16                       | 3.50  | 29.60       | 0.87  | 0.87 | 2.84  | 0.00                           | 0.00 | 0.00 | 1.28 | 59.51                 | 40.85                 | 192           | 177           |
|                  | 10萬元及以上     | 13.47                       | 4.14  | 36.68       | 0.00  | 4.14 | 5.77  | 0.00                           | 0.00 | 0.00 | 0.00 | 74.11                 | 31.37                 | 41            | 37            |
|                  |             | #                           | #     | #           | #     | #    | #     | #                              | #    | #    | #    | #                     | #                     |               |               |
| 居住地區             | 北部地區        | 19.60                       | 5.57  | 28.75       | 0.93  | 0.93 | 4.96  | 0.00                           | 0.00 | 0.00 | 0.11 | 55.45                 | 33.72                 | 725           | 711           |
|                  | 中部地區        | 5.28                        | 7.42  | 44.47       | 2.85  | 2.57 | 0.27  | 0.00                           | 0.00 | 0.00 | 0.00 | 56.88                 | 14.96                 | 590           | 366           |
|                  | 南部地區        | 8.18                        | 8.44  | 33.66       | 3.62  | 4.82 | 2.24  | 0.00                           | 0.00 | 0.00 | 1.21 | 59.28                 | 21.27                 | 140           | 91            |
|                  | 東部地區        | 0.00                        | 0.00  | 0.00        | 68.27 | 0.00 | 0.00  | 0.00                           | 0.00 | 0.00 | 0.00 | 100.00                | 0.00                  | 2             | 2             |
|                  | 金馬地區        | 0.00                        | 0.00  | 33.33       | 0.00  | 0.00 | 0.00  | 0.00                           | 0.00 | 0.00 | 0.00 | 100.00                | 0.00                  | 5             | 3             |
|                  | 國外地區        | 22.24                       | 0.00  | 29.84       | 0.00  | 0.00 | 13.02 | 0.00                           | 0.00 | 0.00 | 0.00 | 68.02                 | 30.82                 | 138           | 141           |
|                  |             | *                           | *     |             | *     |      | #     | #                              | #    |      | *    |                       | *                     |               |               |
| 國籍               | 本國          | 12.47                       | 6.61  | 35.60       | 2.09  | 1.97 | 2.64  | 0.00                           | 0.00 | 0.00 | 0.17 | 56.48                 | 24.78                 | 1,450         | 1,160         |
|                  | 外國          | 23.07                       | 0.00  | 29.62       | 0.00  | 0.00 | 13.54 | 0.00                           | 0.00 | 0.00 | 0.00 | 68.48                 | 30.45                 | 150           | 154           |
|                  |             | *                           | *     | *           | #     | #    | #     | #                              | #    | #    | *    |                       | *                     |               |               |
| 調查月份             | 1月          | 2.07                        | 4.45  | 25.34       | 0.00  | 4.45 | 0.00  | 0.00                           | 0.00 | 0.00 | 0.00 | 79.58                 | 14.63                 | 76            | 53            |
|                  | 2月          | 10.55                       | 11.18 | 30.20       | 8.55  | 7.23 | 0.61  | 0.00                           | 0.00 | 0.00 | 0.66 | 59.49                 | 12.90                 | 256           | 181           |
|                  | 3月          | 6.34                        | 8.56  | 17.51       | 0.00  | 0.00 | 3.98  | 0.00                           | 0.00 | 0.00 | 0.00 | 76.98                 | 23.98                 | 138           | 100           |
|                  | 4月          | 18.41                       | 1.02  | 43.13       | 0.00  | 0.00 | 0.00  | 0.00                           | 0.00 | 0.00 | 0.00 | 42.20                 | 13.98                 | 166           | 137           |
|                  | 5月          | 5.82                        | 1.25  | 45.00       | 0.00  | 0.00 | 4.07  | 0.00                           | 0.00 | 0.00 | 0.00 | 63.31                 | 14.64                 | 134           | 105           |
|                  | 6月          | 16.33                       | 15.97 | 44.41       | 0.00  | 0.00 | 3.46  | 0.00                           | 0.00 | 0.00 | 0.00 | 42.20                 | 25.46                 | 158           | 133           |
|                  | 7月          | 25.70                       | 0.00  | 37.41       | 0.00  | 0.00 | 13.11 | 0.00                           | 0.00 | 0.00 | 0.00 | 59.60                 | 34.93                 | 149           | 140           |
|                  | 8月          | 13.06                       | 5.62  | 36.53       | 0.00  | 0.00 | 10.45 | 0.00                           | 0.00 | 0.00 | 0.00 | 52.70                 | 42.41                 | 120           | 99            |
|                  | 9月          | 24.66                       | 1.52  | 32.32       | 0.00  | 0.00 | 7.05  | 0.00                           | 0.00 | 0.00 | 0.00 | 48.76                 | 36.74                 | 111           | 112           |
|                  | 10月         | 3.96                        | 3.41  | 61.41       | 1.71  | 1.71 | 0.00  | 0.00                           | 0.00 | 0.00 | 0.00 | 44.98                 | 22.25                 | 99            | 72            |
|                  | 11月         | 20.99                       | 5.20  | 19.06       | 3.47  | 3.47 | 0.81  | 0.00                           | 0.00 | 0.00 | 0.81 | 58.71                 | 47.80                 | 97            | 100           |
|                  | 12月         | 8.63                        | 6.91  | 24.17       | 3.45  | 1.73 | 0.00  | 0.00                           | 0.00 | 0.00 | 0.00 | 76.31                 | 33.76                 | 97            | 82            |
|                  |             | *                           | *     | *           | *     | *    | #     | #                              | #    |      | *    |                       | *                     |               |               |
| 季節               | 春季          | 8.62                        | 9.02  | 27.97       | 5.88  | 5.49 | 0.36  | 0.00                           | 0.00 | 0.00 | 0.39 | 66.85                 | 17.94                 | 429           | 316           |
|                  | 夏季          | 10.75                       | 3.46  | 35.65       | 0.00  | 0.00 | 2.50  | 0.00                           | 0.00 | 0.00 | 0.00 | 59.62                 | 17.33                 | 438           | 342           |
|                  | 秋季          | 18.69                       | 7.49  | 39.76       | 0.00  | 0.00 | 8.79  | 0.00                           | 0.00 | 0.00 | 0.00 | 51.22                 | 33.52                 | 427           | 372           |
|                  | 冬季          | 16.84                       | 3.29  | 37.48       | 1.65  | 1.65 | 2.80  | 0.00                           | 0.00 | 0.00 | 0.25 | 50.70                 | 35.58                 | 307           | 284           |

\* 表示經卡方檢定(Chi-square Test)，該人文變項達到統計上顯著差異(α=0.05)。  
# 表示該人文變項組間期望值小於5的比例超過25%，因此，未做卡方檢定(Chi-square Test)。  
註1：本表已排除年齡/教育程度/工作別/婚姻狀況/個人每月平均所得/居住地區/回答不確定意見的受訪者。  
註2：本表為複選情形，因此百分比加總超過100%

附表4-5-C1.4 綜合型國家風景區內喜歡的遊樂園活動項目(可複選)

Base：喜歡遊樂園活動的受訪者

|          |             | 機械遊樂活動 (如碰碰車、雲霄飛車、滑水道、空中纜車) | 一般遊樂活動 (非機械遊樂活動) | 其他   | 回答人數 (加權後) | 回答人數 (未加權) |
|----------|-------------|-----------------------------|------------------|------|------------|------------|
| 整體       |             | 74.64                       | 57.42            | 0.00 | 640        | 411        |
|          |             |                             |                  |      |            |            |
| 性別       | 男           | 78.03                       | 56.52            | 0.00 | 302        | 196        |
|          | 女           | 71.61                       | 58.23            | 0.00 | 338        | 215        |
|          |             |                             |                  |      |            |            |
| 年齡       | 12歲~19歲     | 75.33                       | 58.15            | 0.00 | 80         | 51         |
|          | 20歲~29歲     | 78.54                       | 57.09            | 0.00 | 208        | 131        |
|          | 30歲~39歲     | 74.63                       | 53.85            | 0.00 | 171        | 112        |
|          | 40歲~49歲     | 72.26                       | 55.41            | 0.00 | 109        | 72         |
|          | 50歲~59歲     | 69.02                       | 69.99            | 0.00 | 56         | 36         |
|          | 60歲~69歲     | 62.50                       | 62.50            | 0.00 | 13         | 8          |
|          | 70歲以上       | 0.00                        | 100.00           | 0.00 | 2          | 1          |
| *        |             |                             |                  |      |            |            |
| 教育程度     | 國(初)中及以下    | 59.05                       | 61.79            | 0.00 | 48         | 32         |
|          | 高中、職        | 74.84                       | 57.74            | 0.00 | 191        | 120        |
|          | 大專及以上       | 76.43                       | 56.75            | 0.00 | 401        | 259        |
| *        |             |                             |                  |      |            |            |
| 工作別      | 專技主管人員      | 68.84                       | 47.22            | 0.00 | 73         | 50         |
|          | 技術員/事務人員    | 64.57                       | 62.15            | 0.00 | 151        | 100        |
|          | 服務工作人員      | 83.06                       | 55.43            | 0.00 | 166        | 103        |
|          | 農林漁牧及體力工作者  | 64.97                       | 64.56            | 0.00 | 28         | 18         |
|          | 家管/退休/無業    | 71.91                       | 64.04            | 0.00 | 70         | 46         |
|          | 學生          | 81.37                       | 55.42            | 0.00 | 151        | 94         |
| *        |             |                             |                  |      |            |            |
| 婚姻狀況     | 未婚          | 79.01                       | 57.70            | 0.00 | 362        | 228        |
|          | 已婚          | 68.95                       | 57.06            | 0.00 | 278        | 183        |
| *        |             |                             |                  |      |            |            |
| 個人每月平均所得 | 無經常性收入或沒有收入 | 77.44                       | 59.15            | 0.00 | 198        | 125        |
|          | 未滿3萬元       | 67.30                       | 60.65            | 0.00 | 162        | 103        |
|          | 3萬元~未滿5萬元   | 79.58                       | 57.51            | 0.00 | 218        | 138        |
|          | 5萬元~未滿10萬元  | 67.65                       | 45.24            | 0.00 | 52         | 38         |
|          | 10萬元及以上     | 67.46                       | 32.54            | 0.00 | 10         | 7          |
| * *      |             |                             |                  |      |            |            |
| 居住地區     | 北部地區        | 71.22                       | 42.27            | 0.00 | 224        | 158        |
|          | 中部地區        | 79.57                       | 66.38            | 0.00 | 300        | 179        |
|          | 南部地區        | 71.61                       | 59.61            | 0.00 | 92         | 55         |
|          | 東部地區        | 0.00                        | 100.00           | 0.00 | 2          | 1          |
|          | 金馬地區        | --                          | --               | --   | 0          | 0          |
|          | 國外地區        | 60.68                       | 77.24            | 0.00 | 22         | 18         |
|          |             |                             |                  |      |            |            |
| 國籍       | 本國          | 75.00                       | 57.02            | 0.00 | 615        | 391        |
|          | 外國          | 65.86                       | 67.07            | 0.00 | 26         | 20         |
| * *      |             |                             |                  |      |            |            |
| 調查月份     | 1月          | 93.33                       | 20.00            | 0.00 | 25         | 15         |
|          | 2月          | 60.77                       | 60.68            | 0.00 | 141        | 85         |
|          | 3月          | 96.27                       | 39.83            | 0.00 | 42         | 26         |
|          | 4月          | 84.10                       | 62.02            | 0.00 | 62         | 39         |
|          | 5月          | 53.51                       | 79.93            | 0.00 | 50         | 39         |
|          | 6月          | 88.41                       | 67.85            | 0.00 | 63         | 40         |
|          | 7月          | 72.32                       | 91.49            | 0.00 | 40         | 31         |
|          | 8月          | 85.71                       | 52.38            | 0.00 | 35         | 21         |
|          | 9月          | 26.10                       | 73.90            | 0.00 | 26         | 18         |
|          | 10月         | 89.33                       | 53.80            | 0.00 | 55         | 33         |
|          | 11月         | 59.31                       | 46.62            | 0.00 | 28         | 19         |
|          | 12月         | 85.26                       | 30.87            | 0.00 | 73         | 45         |
| * *      |             |                             |                  |      |            |            |
| 季節       | 春季          | 71.67                       | 47.30            | 0.00 | 239        | 145        |
|          | 夏季          | 77.43                       | 61.83            | 0.00 | 154        | 104        |
|          | 秋季          | 83.10                       | 70.67            | 0.00 | 138        | 92         |
|          | 冬季          | 66.51                       | 56.69            | 0.00 | 109        | 70         |

# 表示該人文變項組間期望值小於5的比例超過25%，因此，未做卡方檢定 (Chi-square Test)。

註1：本表已排除年齡/教育程度/工作別/婚姻狀況/個人每月平均所得/居住地區/回答不確定意見的受訪

註2：本表為複選情形，因此百分比加總超過100%

附表4-5-C1.5 綜合型國家風景區內喜歡的休閒活動項目(可複選)

Base：喜歡其他休閒活動的受訪者

|          |             | 泡溫泉、做SPA | 品嚐當地美食、茗茶、喝咖啡 | 觀光果(茶)園參觀活動 | 商圈徒步購物 | 其他   | 回答人數(加權後) | 回答人數(未加權) |
|----------|-------------|----------|---------------|-------------|--------|------|-----------|-----------|
| 整體       |             | 10.02    | 74.00         | 8.72        | 56.22  | 0.00 | 1,428     | 1,140     |
| 性別       | 男           | 10.41    | 72.78         | 7.31        | 58.23  | 0.00 | 713       | 568       |
|          | 女           | 9.63     | 75.21         | 10.12       | 54.22  | 0.00 | 715       | 572       |
|          |             | *        | *             | *           | *      |      |           |           |
| 年齡       | 12歲~19歲     | 9.06     | 80.45         | 2.60        | 50.55  | 0.00 | 129       | 108       |
|          | 20歲~29歲     | 6.99     | 67.95         | 8.40        | 66.42  | 0.00 | 380       | 285       |
|          | 30歲~39歲     | 13.38    | 73.78         | 7.89        | 55.77  | 0.00 | 362       | 293       |
|          | 40歲~49歲     | 11.11    | 78.16         | 15.27       | 49.94  | 0.00 | 253       | 202       |
|          | 50歲~59歲     | 12.05    | 75.20         | 7.53        | 46.64  | 0.00 | 201       | 172       |
|          | 60歲~69歲     | 5.12     | 75.22         | 8.81        | 57.51  | 0.00 | 76        | 62        |
|          | 70歲以上       | 0.00     | 80.19         | 0.00        | 73.90  | 0.00 | 25        | 18        |
|          |             | *        | *             |             |        |      |           |           |
| 教育程度     | 國(初)中及以下    | 11.81    | 76.02         | 2.99        | 52.07  | 0.00 | 113       | 99        |
|          | 高中、職        | 6.39     | 78.05         | 11.59       | 53.71  | 0.00 | 392       | 288       |
|          | 大專及以上       | 11.34    | 72.03         | 8.20        | 57.79  | 0.00 | 924       | 753       |
|          |             | *        | *             | *           |        |      |           |           |
| 工作別      | 專技主管人員      | 13.61    | 82.21         | 6.23        | 46.89  | 0.00 | 270       | 244       |
|          | 技術員/事務人員    | 8.83     | 77.12         | 14.00       | 58.24  | 0.00 | 336       | 253       |
|          | 服務工作人員      | 9.03     | 72.04         | 8.24        | 57.14  | 0.00 | 286       | 217       |
|          | 農林漁牧及體力工作者  | 11.60    | 59.37         | 7.13        | 63.94  | 0.00 | 47        | 35        |
|          | 家管/退休/無業    | 11.40    | 70.93         | 8.66        | 57.34  | 0.00 | 233       | 190       |
|          | 學生          | 7.35     | 68.88         | 5.27        | 59.97  | 0.00 | 255       | 201       |
|          |             | *        | *             | *           |        |      |           |           |
| 婚姻狀況     | 未婚          | 8.30     | 70.58         | 7.94        | 61.57  | 0.00 | 678       | 524       |
|          | 已婚          | 11.57    | 77.08         | 9.42        | 51.39  | 0.00 | 750       | 616       |
|          |             | *        |               |             |        |      |           |           |
| 個人每月平均所得 | 無經常性收入或沒有收入 | 8.68     | 72.77         | 7.15        | 58.79  | 0.00 | 423       | 332       |
|          | 未滿3萬元       | 8.70     | 74.56         | 9.63        | 56.28  | 0.00 | 314       | 249       |
|          | 3萬元~未滿5萬元   | 9.73     | 72.75         | 12.36       | 56.31  | 0.00 | 490       | 377       |
|          | 5萬元~未滿10萬元  | 15.79    | 78.49         | 1.03        | 52.80  | 0.00 | 163       | 148       |
|          | 10萬元及以上     | 15.00    | 80.06         | 4.61        | 40.19  | 0.00 | 36        | 34        |
|          |             | *        | *             | *           | *      |      |           |           |
| 居住地區     | 北部地區        | 16.06    | 77.00         | 5.20        | 46.59  | 0.00 | 550       | 517       |
|          | 中部地區        | 2.01     | 70.97         | 12.39       | 66.94  | 0.00 | 584       | 363       |
|          | 南部地區        | 5.44     | 66.98         | 14.30       | 60.33  | 0.00 | 129       | 86        |
|          | 東部地區        | --       | --            | --          | --     | --   | 0         | 0         |
|          | 金馬地區        | 0.00     | 100.00        | 0.00        | 66.67  | 0.00 | 5         | 3         |
|          | 國外地區        | 22.51    | 79.57         | 3.16        | 46.57  | 0.00 | 160       | 171       |
|          |             | *        | *             | *           | *      |      |           |           |
| 國籍       | 本國          | 8.25     | 73.11         | 9.55        | 57.85  | 0.00 | 1,251     | 950       |
|          | 外國          | 22.48    | 80.27         | 2.85        | 44.74  | 0.00 | 177       | 190       |
|          |             | *        | *             | *           | *      |      |           |           |
| 調查月份     | 1月          | 11.91    | 91.91         | 12.81       | 74.29  | 0.00 | 79        | 57        |
|          | 2月          | 2.69     | 67.01         | 9.65        | 52.67  | 0.00 | 174       | 117       |
|          | 3月          | 1.84     | 73.29         | 1.98        | 48.25  | 0.00 | 85        | 67        |
|          | 4月          | 5.86     | 73.49         | 2.91        | 75.09  | 0.00 | 174       | 139       |
|          | 5月          | 12.43    | 84.26         | 4.22        | 47.16  | 0.00 | 120       | 93        |
|          | 6月          | 10.75    | 59.65         | 17.62       | 64.42  | 0.00 | 153       | 124       |
|          | 7月          | 22.41    | 82.92         | 3.94        | 51.86  | 0.00 | 171       | 145       |
|          | 8月          | 2.33     | 69.98         | 12.51       | 80.69  | 0.00 | 67        | 48        |
|          | 9月          | 13.91    | 54.29         | 8.38        | 57.43  | 0.00 | 141       | 121       |
|          | 10月         | 1.91     | 90.81         | 4.12        | 50.36  | 0.00 | 82        | 55        |
|          | 11月         | 16.50    | 77.11         | 13.08       | 28.97  | 0.00 | 90        | 91        |
|          | 12月         | 10.85    | 82.30         | 17.95       | 38.03  | 0.00 | 94        | 83        |
|          |             | *        | *             | *           | *      |      |           |           |
| 季節       | 春季          | 6.99     | 76.80         | 12.61       | 53.62  | 0.00 | 347       | 257       |
|          | 夏季          | 7.04     | 76.85         | 3.12        | 60.23  | 0.00 | 378       | 299       |
|          | 秋季          | 14.40    | 71.60         | 10.76       | 61.73  | 0.00 | 391       | 317       |
|          | 冬季          | 11.52    | 70.43         | 8.62        | 47.37  | 0.00 | 312       | 267       |

\* 表示經卡方檢定(Chi-square Test)，該人文變項達到統計上顯著差異( $\alpha=0.05$ )。

# 表示該人文變項組間期望值小於5的比例超過25%，因此，未做卡方檢定 (Chi-square Test)。

註1：本表已排除年齡/教育程度/工作別/婚姻狀況/個人每月平均所得/居住地區/回答不確定意見的受訪者。

註2：本表為複選情形，因此百分比加總超過100%

附表4-5-C2.1 對綜合型國家風景區內服務人員之服務態度滿意度

Base:所有受訪者

|            |             | 非常滿意  | 還算滿意  | 不太滿意 | 非常不滿意 | 無此項或無此經驗 | 回答人數<br>(加權後) | 回答人數<br>(未加權) | 回答人數合<br>計百分比 |
|------------|-------------|-------|-------|------|-------|----------|---------------|---------------|---------------|
| 整體         |             | 24.65 | 65.87 | 0.54 | 0.06  | 8.87     | 2,747         | 2,336         | 100.00        |
| 性別         | 男           | 25.09 | 65.00 | 0.47 | 0.00  | 9.44     | 1,395         | 1,212         | 100.00        |
|            | 女           | 24.19 | 66.77 | 0.61 | 0.12  | 8.29     | 1,352         | 1,124         | 100.00        |
| 年齡 #       | 12歲~19歲     | 26.06 | 62.40 | 0.31 | 0.00  | 11.24    | 253           | 216           | 100.00        |
|            | 20歲~29歲     | 23.48 | 67.76 | 0.23 | 0.00  | 8.53     | 740           | 605           | 100.00        |
|            | 30歲~39歲     | 24.41 | 65.48 | 0.72 | 0.00  | 9.40     | 689           | 578           | 100.00        |
|            | 40歲~49歲     | 22.68 | 66.94 | 1.33 | 0.33  | 8.72     | 506           | 431           | 100.00        |
|            | 50歲~59歲     | 29.00 | 65.27 | 0.00 | 0.00  | 5.73     | 355           | 318           | 100.00        |
|            | 60歲~69歲     | 24.21 | 63.57 | 0.50 | 0.00  | 11.72    | 156           | 146           | 100.00        |
|            | 70歲以上       | 28.64 | 61.43 | 0.00 | 0.00  | 9.93     | 47            | 42            | 100.00        |
| 教育程度 #     | 國(初)中及以下    | 33.59 | 58.41 | 0.00 | 0.00  | 8.00     | 234           | 217           | 100.00        |
|            | 高中、職        | 22.87 | 70.25 | 0.60 | 0.00  | 6.28     | 687           | 553           | 100.00        |
|            | 大專及以上       | 24.17 | 65.19 | 0.59 | 0.09  | 9.96     | 1,825         | 1,566         | 100.00        |
| 工作別 #      | 專技主管人員      | 28.25 | 58.04 | 0.78 | 0.00  | 12.92    | 529           | 504           | 100.00        |
|            | 技術員/事務人員    | 19.62 | 72.38 | 0.69 | 0.00  | 7.31     | 604           | 482           | 100.00        |
|            | 服務工作人員      | 24.98 | 67.37 | 0.29 | 0.29  | 7.07     | 582           | 486           | 100.00        |
|            | 農林漁牧及體力工作者  | 26.86 | 69.01 | 0.00 | 0.00  | 4.13     | 95            | 75            | 100.00        |
|            | 家管/退休/無業    | 27.02 | 63.41 | 0.96 | 0.00  | 8.61     | 432           | 373           | 100.00        |
|            | 學生          | 24.06 | 66.10 | 0.15 | 0.00  | 9.69     | 505           | 416           | 100.00        |
| 婚姻狀況 *     | 未婚          | 24.25 | 66.06 | 0.18 | 0.00  | 9.51     | 1,335         | 1,105         | 100.00        |
|            | 已婚          | 25.03 | 65.70 | 0.88 | 0.12  | 8.27     | 1,412         | 1,231         | 100.00        |
| 個人每月平均所得 # | 無經常性收入或沒有收入 | 24.71 | 65.40 | 0.63 | 0.00  | 9.25     | 795           | 647           | 100.00        |
|            | 未滿3萬元       | 28.88 | 62.69 | 0.25 | 0.27  | 7.91     | 627           | 552           | 100.00        |
|            | 3萬元~未滿5萬元   | 17.98 | 73.59 | 0.46 | 0.00  | 7.98     | 911           | 742           | 100.00        |
|            | 5萬元~未滿10萬元  | 31.26 | 55.45 | 0.76 | 0.00  | 12.53    | 326           | 308           | 100.00        |
|            | 10萬元及以上     | 38.47 | 51.60 | 1.92 | 0.00  | 8.01     | 88            | 87            | 100.00        |
| 居住地區 #     | 北部地區        | 27.80 | 56.47 | 0.50 | 0.00  | 15.22    | 1,138         | 1,127         | 100.00        |
|            | 中部地區        | 15.07 | 80.94 | 0.35 | 0.17  | 3.47     | 969           | 608           | 100.00        |
|            | 南部地區        | 20.17 | 74.62 | 0.68 | 0.00  | 4.53     | 247           | 167           | 100.00        |
|            | 東部地區        | 51.82 | 48.18 | 0.00 | 0.00  | 0.00     | 3             | 3             | 100.00        |
|            | 金馬地區        | 42.28 | 57.72 | 0.00 | 0.00  | 0.00     | 6             | 4             | 100.00        |
|            | 國外地區        | 41.83 | 50.38 | 1.08 | 0.00  | 6.71     | 384           | 427           | 100.00        |
| 國籍 #       | 本國          | 21.61 | 68.63 | 0.46 | 0.07  | 9.22     | 2,338         | 1,883         | 100.00        |
|            | 外國          | 41.99 | 50.11 | 1.01 | 0.00  | 6.88     | 409           | 453           | 100.00        |
| 調查月份 #     | 1月          | 24.16 | 67.89 | 1.20 | 0.00  | 6.76     | 141           | 98            | 100.00        |
|            | 2月          | 36.52 | 57.38 | 0.00 | 0.00  | 6.10     | 361           | 277           | 100.00        |
|            | 3月          | 20.11 | 68.13 | 0.97 | 0.00  | 10.79    | 253           | 213           | 100.00        |
|            | 4月          | 15.63 | 77.45 | 0.26 | 0.00  | 6.67     | 307           | 270           | 100.00        |
|            | 5月          | 10.76 | 81.57 | 0.00 | 0.74  | 6.93     | 227           | 201           | 100.00        |
|            | 6月          | 19.01 | 71.30 | 0.00 | 0.00  | 9.69     | 194           | 167           | 100.00        |
|            | 7月          | 18.75 | 65.94 | 2.83 | 0.00  | 12.49    | 238           | 203           | 100.00        |
|            | 8月          | 44.38 | 51.56 | 0.41 | 0.00  | 3.65     | 193           | 168           | 100.00        |
|            | 9月          | 26.75 | 58.42 | 0.00 | 0.00  | 14.84    | 196           | 179           | 100.00        |
|            | 10月         | 25.18 | 67.04 | 0.00 | 0.00  | 7.79     | 201           | 182           | 100.00        |
|            | 11月         | 27.12 | 56.11 | 1.54 | 0.00  | 15.22    | 160           | 154           | 100.00        |
|            | 12月         | 26.96 | 64.34 | 0.00 | 0.00  | 8.70     | 278           | 224           | 100.00        |
| 季節 #       | 春季          | 30.88 | 61.76 | 0.22 | 0.00  | 7.15     | 779           | 599           | 100.00        |
|            | 夏季          | 15.66 | 75.64 | 0.41 | 0.21  | 8.07     | 787           | 684           | 100.00        |
|            | 秋季          | 26.74 | 63.16 | 1.20 | 0.00  | 8.89     | 624           | 538           | 100.00        |
|            | 冬季          | 26.29 | 60.86 | 0.44 | 0.00  | 12.40    | 557           | 515           | 100.00        |

\* 表示經卡方檢定(Chi-square Test)，該人文變項達到統計上顯著差異( $\alpha=0.05$ )。

# 表示該人文變項組間期望值小於5的比例超過25%，因此，未做卡方檢定(Chi-square Test)。

註：本表已排除年齡/教育程度/工作別/婚姻狀況/個人每月平均所得/居住地區/回答不確定意見的受訪者。



附表4-5-C2.2 對綜合型國家風景區內服務設施滿意度

Base:所有受訪者

|            |             | 非常滿意  | 還算滿意   | 不太滿意 | 非常不滿意 | 無此項或無此經驗 | 回答人數<br>(加權後) | 回答人數<br>(未加權) | 回答人數<br>計百分比 |
|------------|-------------|-------|--------|------|-------|----------|---------------|---------------|--------------|
| 整體         |             | 21.97 | 74.55  | 1.91 | 0.14  | 1.43     | 2,747         | 2,336         | 100.00       |
| 性別         | 男           | 22.01 | 74.17  | 1.89 | 0.17  | 1.76     | 1,395         | 1,212         | 100.00       |
|            | 女           | 21.92 | 74.95  | 1.94 | 0.12  | 1.08     | 1,352         | 1,124         | 100.00       |
| 年齡 #       | 12歲~19歲     | 28.01 | 67.57  | 3.19 | 0.00  | 1.24     | 253           | 216           | 100.00       |
|            | 20歲~29歲     | 18.84 | 77.90  | 1.00 | 0.00  | 2.27     | 740           | 605           | 100.00       |
|            | 30歲~39歲     | 22.94 | 73.37  | 2.41 | 0.34  | 0.94     | 689           | 578           | 100.00       |
|            | 40歲~49歲     | 20.52 | 75.10  | 2.94 | 0.15  | 1.28     | 506           | 431           | 100.00       |
|            | 50歲~59歲     | 24.48 | 73.07  | 1.36 | 0.22  | 0.88     | 355           | 318           | 100.00       |
|            | 60歲~69歲     | 19.72 | 78.79  | 0.50 | 0.00  | 1.00     | 156           | 146           | 100.00       |
|            | 70歲以上       | 28.64 | 68.05  | 0.00 | 0.00  | 3.31     | 47            | 42            | 100.00       |
| 教育程度 #     | 國(初)中及以下    | 31.40 | 66.60  | 0.67 | 0.33  | 1.00     | 234           | 217           | 100.00       |
|            | 高中、職        | 21.07 | 76.36  | 1.32 | 0.00  | 1.25     | 687           | 553           | 100.00       |
|            | 大專及以上       | 21.09 | 74.90  | 2.30 | 0.17  | 1.54     | 1,825         | 1,566         | 100.00       |
| 工作別 #      | 專技主管人員      | 23.57 | 73.09  | 1.54 | 0.30  | 1.50     | 529           | 504           | 100.00       |
|            | 技術員/事務人員    | 17.90 | 78.47  | 2.30 | 0.13  | 1.20     | 604           | 482           | 100.00       |
|            | 服務工作人員      | 21.52 | 75.38  | 1.29 | 0.27  | 1.54     | 582           | 486           | 100.00       |
|            | 農林漁牧及體力工作者  | 21.78 | 75.62  | 1.78 | 0.00  | 0.83     | 95            | 75            | 100.00       |
|            | 家管/退休/無業    | 23.11 | 73.32  | 2.67 | 0.00  | 0.90     | 432           | 373           | 100.00       |
|            | 學生          | 24.73 | 71.31  | 1.93 | 0.00  | 2.03     | 505           | 416           | 100.00       |
| 婚姻狀況 *     | 未婚          | 21.19 | 75.02  | 1.59 | 0.12  | 2.09     | 1,335         | 1,105         | 100.00       |
|            | 已婚          | 22.70 | 74.12  | 2.22 | 0.17  | 0.79     | 1,412         | 1,231         | 100.00       |
| 個人每月平均所得 # | 無經常性收入或沒有收入 | 23.36 | 73.07  | 2.18 | 0.00  | 1.39     | 795           | 647           | 100.00       |
|            | 未滿3萬元       | 24.28 | 72.66  | 1.80 | 0.00  | 1.27     | 627           | 552           | 100.00       |
|            | 3萬元~未滿5萬元   | 16.58 | 80.20  | 1.71 | 0.34  | 1.17     | 911           | 742           | 100.00       |
|            | 5萬元~未滿10萬元  | 27.94 | 68.35  | 1.27 | 0.00  | 2.43     | 326           | 308           | 100.00       |
|            | 10萬元及以上     | 26.49 | 66.12  | 4.72 | 0.89  | 1.78     | 88            | 87            | 100.00       |
| 居住地區 #     | 北部地區        | 24.04 | 72.25  | 1.63 | 0.27  | 1.80     | 1,138         | 1,127         | 100.00       |
|            | 中部地區        | 15.86 | 81.56  | 2.07 | 0.00  | 0.51     | 969           | 608           | 100.00       |
|            | 南部地區        | 18.22 | 78.42  | 2.36 | 0.00  | 1.00     | 247           | 167           | 100.00       |
|            | 東部地區        | 75.91 | 24.09  | 0.00 | 0.00  | 0.00     | 3             | 3             | 100.00       |
|            | 金馬地區        | 0.00  | 100.00 | 0.00 | 0.00  | 0.00     | 6             | 4             | 100.00       |
|            | 國外地區        | 33.50 | 61.26  | 2.10 | 0.20  | 2.94     | 384           | 427           | 100.00       |
| 國籍 *       | 本國          | 20.00 | 76.81  | 1.90 | 0.10  | 1.19     | 2,338         | 1,883         | 100.00       |
|            | 外國          | 33.22 | 61.67  | 1.97 | 0.38  | 2.76     | 409           | 453           | 100.00       |
| 調查月份 #     | 1月          | 20.82 | 77.98  | 0.00 | 0.00  | 1.20     | 141           | 98            | 100.00       |
|            | 2月          | 37.98 | 58.95  | 0.68 | 0.65  | 1.73     | 361           | 277           | 100.00       |
|            | 3月          | 18.97 | 75.90  | 2.97 | 0.00  | 2.16     | 253           | 213           | 100.00       |
|            | 4月          | 11.69 | 83.94  | 2.84 | 0.26  | 1.28     | 307           | 270           | 100.00       |
|            | 5月          | 8.07  | 88.50  | 1.03 | 0.34  | 2.06     | 227           | 201           | 100.00       |
|            | 6月          | 11.15 | 88.45  | 0.00 | 0.00  | 0.40     | 194           | 167           | 100.00       |
|            | 7月          | 14.99 | 78.70  | 6.31 | 0.00  | 0.00     | 238           | 203           | 100.00       |
|            | 8月          | 41.07 | 58.53  | 0.41 | 0.00  | 0.00     | 193           | 168           | 100.00       |
|            | 9月          | 20.57 | 77.37  | 0.40 | 0.00  | 1.66     | 196           | 179           | 100.00       |
|            | 10月         | 24.52 | 74.70  | 0.39 | 0.00  | 0.39     | 201           | 182           | 100.00       |
|            | 11月         | 28.59 | 64.69  | 3.64 | 0.00  | 3.08     | 160           | 154           | 100.00       |
|            | 12月         | 22.81 | 71.55  | 2.99 | 0.00  | 2.66     | 278           | 224           | 100.00       |
| 季節 *       | 春季          | 29.47 | 66.88  | 1.38 | 0.30  | 1.97     | 779           | 599           | 100.00       |
|            | 夏季          | 12.98 | 82.67  | 2.36 | 0.20  | 1.79     | 787           | 684           | 100.00       |
|            | 秋季          | 21.84 | 75.50  | 2.53 | 0.00  | 0.13     | 624           | 538           | 100.00       |
|            | 冬季          | 24.30 | 72.76  | 1.33 | 0.00  | 1.61     | 557           | 515           | 100.00       |

\* 表示經卡方檢定(Chi-square Test)，該人文變項達到統計上顯著差異( $\alpha=0.05$ )。

# 表示該人文變項組間期望值小於5的比例超過25%，因此，未做卡方檢定 (Chi-square Test)。

註：本表已排除年齡/教育程度/工作別/婚姻狀況/個人每月平均所得/居住地區/回答不確定意見的受訪者。

附表4-5-C2.3 對綜合型國家風景區內空間設計滿意度

Base:所有受訪者

|            |             | 非常滿意  | 還算滿意  | 不太滿意 | 非常不滿意 | 無此項或無此經驗 | 回答人數<br>(加權後) | 回答人數<br>(未加權) | 回答人數<br>計百分比 |
|------------|-------------|-------|-------|------|-------|----------|---------------|---------------|--------------|
| 整體         |             | 23.14 | 74.90 | 1.26 | 0.06  | 0.63     | 2,747         | 2,336         | 100.00       |
| 性別         | 男           | 22.53 | 75.00 | 1.40 | 0.12  | 0.96     | 1,395         | 1,212         | 100.00       |
|            | 女           | 23.78 | 74.80 | 1.13 | 0.00  | 0.30     | 1,352         | 1,124         | 100.00       |
| 年齡 #       | 12歲~19歲     | 27.08 | 69.38 | 2.26 | 0.67  | 0.62     | 253           | 216           | 100.00       |
|            | 20歲~29歲     | 21.10 | 76.94 | 1.33 | 0.00  | 0.63     | 740           | 605           | 100.00       |
|            | 30歲~39歲     | 22.35 | 75.46 | 1.72 | 0.00  | 0.47     | 689           | 578           | 100.00       |
|            | 40歲~49歲     | 21.38 | 77.51 | 0.46 | 0.00  | 0.64     | 506           | 431           | 100.00       |
|            | 50歲~59歲     | 27.66 | 70.98 | 0.47 | 0.00  | 0.88     | 355           | 318           | 100.00       |
|            | 60歲~69歲     | 22.71 | 75.29 | 1.00 | 0.00  | 1.00     | 156           | 146           | 100.00       |
|            | 70歲以上       | 31.95 | 64.49 | 3.56 | 0.00  | 0.00     | 47            | 42            | 100.00       |
| 教育程度 #     | 國(初)中及以下    | 31.79 | 67.88 | 0.00 | 0.00  | 0.33     | 234           | 217           | 100.00       |
|            | 高中、職        | 22.62 | 75.85 | 0.72 | 0.24  | 0.57     | 687           | 553           | 100.00       |
|            | 大專及以上       | 22.23 | 75.44 | 1.63 | 0.00  | 0.70     | 1,825         | 1,566         | 100.00       |
| 工作別 #      | 專技主管人員      | 25.92 | 71.67 | 1.67 | 0.00  | 0.74     | 529           | 504           | 100.00       |
|            | 技術員/事務人員    | 17.92 | 81.43 | 0.52 | 0.00  | 0.13     | 604           | 482           | 100.00       |
|            | 服務工作人員      | 24.06 | 73.31 | 1.52 | 0.00  | 1.12     | 582           | 486           | 100.00       |
|            | 農林漁牧及體力工作者  | 20.83 | 78.35 | 0.00 | 0.00  | 0.83     | 95            | 75            | 100.00       |
|            | 家管/退休/無業    | 25.21 | 73.32 | 1.11 | 0.00  | 0.36     | 432           | 373           | 100.00       |
|            | 學生          | 24.09 | 73.01 | 1.80 | 0.33  | 0.77     | 505           | 416           | 100.00       |
| 婚姻狀況       | 未婚          | 21.87 | 75.95 | 1.16 | 0.13  | 0.89     | 1,335         | 1,105         | 100.00       |
|            | 已婚          | 24.34 | 73.90 | 1.36 | 0.00  | 0.40     | 1,412         | 1,231         | 100.00       |
| 個人每月平均所得 # | 無經常性收入或沒有收入 | 23.55 | 74.80 | 1.04 | 0.21  | 0.39     | 795           | 647           | 100.00       |
|            | 未滿3萬元       | 26.75 | 70.43 | 1.80 | 0.00  | 1.02     | 627           | 552           | 100.00       |
|            | 3萬元~未滿5萬元   | 18.11 | 80.06 | 1.22 | 0.00  | 0.61     | 911           | 742           | 100.00       |
|            | 5萬元~未滿10萬元  | 27.08 | 71.21 | 1.23 | 0.00  | 0.48     | 326           | 308           | 100.00       |
|            | 10萬元及以上     | 31.21 | 67.90 | 0.00 | 0.00  | 0.89     | 88            | 87            | 100.00       |
| 居住地區 #     | 北部地區        | 24.49 | 73.38 | 1.24 | 0.00  | 0.89     | 1,138         | 1,127         | 100.00       |
|            | 中部地區        | 18.62 | 79.83 | 1.12 | 0.17  | 0.25     | 969           | 608           | 100.00       |
|            | 南部地區        | 19.63 | 80.37 | 0.00 | 0.00  | 0.00     | 247           | 167           | 100.00       |
|            | 東部地區        | 75.91 | 24.09 | 0.00 | 0.00  | 0.00     | 3             | 3             | 100.00       |
|            | 金馬地區        | 13.42 | 86.58 | 0.00 | 0.00  | 0.00     | 6             | 4             | 100.00       |
|            | 國外地區        | 32.49 | 63.73 | 2.53 | 0.00  | 1.25     | 384           | 427           | 100.00       |
| 國籍 #       | 本國          | 21.44 | 76.88 | 1.07 | 0.07  | 0.54     | 2,338         | 1,883         | 100.00       |
|            | 外國          | 32.87 | 63.58 | 2.38 | 0.00  | 1.18     | 409           | 453           | 100.00       |
| 調查月份 #     | 1月          | 17.87 | 79.74 | 1.20 | 1.20  | 0.00     | 141           | 98            | 100.00       |
|            | 2月          | 42.74 | 54.81 | 1.37 | 0.00  | 1.08     | 361           | 277           | 100.00       |
|            | 3月          | 20.82 | 76.61 | 1.33 | 0.00  | 1.24     | 253           | 213           | 100.00       |
|            | 4月          | 11.43 | 87.29 | 1.02 | 0.00  | 0.26     | 307           | 270           | 100.00       |
|            | 5月          | 8.70  | 88.20 | 2.41 | 0.00  | 0.69     | 227           | 201           | 100.00       |
|            | 6月          | 16.77 | 82.83 | 0.40 | 0.00  | 0.00     | 194           | 167           | 100.00       |
|            | 7月          | 14.33 | 83.32 | 2.02 | 0.00  | 0.33     | 238           | 203           | 100.00       |
|            | 8月          | 32.74 | 66.04 | 0.81 | 0.00  | 0.41     | 193           | 168           | 100.00       |
|            | 9月          | 17.20 | 81.60 | 0.80 | 0.00  | 0.40     | 196           | 179           | 100.00       |
|            | 10月         | 28.86 | 71.14 | 0.00 | 0.00  | 0.00     | 201           | 182           | 100.00       |
|            | 11月         | 32.80 | 65.25 | 1.47 | 0.00  | 0.49     | 160           | 154           | 100.00       |
|            | 12月         | 27.05 | 69.36 | 1.82 | 0.00  | 1.77     | 278           | 224           | 100.00       |
| 季節 #       | 春季          | 32.66 | 64.49 | 1.50 | 0.22  | 1.13     | 779           | 599           | 100.00       |
|            | 夏季          | 13.66 | 84.12 | 1.52 | 0.00  | 0.70     | 787           | 684           | 100.00       |
|            | 秋季          | 20.77 | 77.84 | 1.15 | 0.00  | 0.25     | 624           | 538           | 100.00       |
|            | 冬季          | 25.89 | 73.13 | 0.70 | 0.00  | 0.28     | 557           | 515           | 100.00       |

\* 表示經卡方檢定(Chi-square Test)，該人文變項達到統計上顯著差異( $\alpha=0.05$ )。

# 表示該人文變項組間期望值小於5的比例超過25%，因此，未做卡方檢定 (Chi-square Test)。

註：本表已排除年齡/教育程度/工作別/婚姻狀況/個人每月平均所得/居住地區/回答不確定意見的受訪者。

附表4-5-C2.4 對綜合型國家風景區內引導指標或動線安排滿意度

Base:所有受訪者

|            |             | 非常滿意  | 還算滿意   | 不太滿意  | 非常不滿意 | 無此項或無此經驗 | 回答人數<br>(加權後) | 回答人數<br>(未加權) | 回答人數合計百分比 |
|------------|-------------|-------|--------|-------|-------|----------|---------------|---------------|-----------|
| 整體         |             | 22.06 | 73.36  | 3.30  | 0.20  | 1.08     | 2,747         | 2,336         | 100.00    |
| 性別         | 男           | 21.69 | 73.42  | 3.11  | 0.28  | 1.50     | 1,395         | 1,212         | 100.00    |
|            | 女           | 22.45 | 73.29  | 3.49  | 0.12  | 0.65     | 1,352         | 1,124         | 100.00    |
| 年齡 #       | 12歲~19歲     | 30.36 | 63.88  | 3.90  | 0.00  | 1.86     | 253           | 216           | 100.00    |
|            | 20歲~29歲     | 22.49 | 73.57  | 3.30  | 0.00  | 0.65     | 740           | 605           | 100.00    |
|            | 30歲~39歲     | 20.41 | 75.13  | 4.34  | 0.00  | 0.11     | 689           | 578           | 100.00    |
|            | 40歲~49歲     | 20.36 | 74.71  | 2.49  | 0.80  | 1.64     | 506           | 431           | 100.00    |
|            | 50歲~59歲     | 24.22 | 71.93  | 2.74  | 0.00  | 1.10     | 355           | 318           | 100.00    |
|            | 60歲~69歲     | 15.72 | 78.21  | 2.57  | 1.00  | 2.50     | 156           | 146           | 100.00    |
|            | 70歲以上       | 18.21 | 74.92  | 0.00  | 0.00  | 6.87     | 47            | 42            | 100.00    |
| 教育程度 #     | 國(初)中及以下    | 28.74 | 66.16  | 1.38  | 0.00  | 3.72     | 234           | 217           | 100.00    |
|            | 高中、職        | 19.86 | 77.11  | 2.46  | 0.23  | 0.34     | 687           | 553           | 100.00    |
|            | 大專及以上       | 22.04 | 72.87  | 3.86  | 0.22  | 1.02     | 1,825         | 1,566         | 100.00    |
| 工作別 #      | 專技主管人員      | 23.44 | 69.54  | 5.67  | 0.30  | 1.06     | 529           | 504           | 100.00    |
|            | 技術員/事務人員    | 18.03 | 78.10  | 3.34  | 0.13  | 0.41     | 604           | 482           | 100.00    |
|            | 服務工作人員      | 23.86 | 72.52  | 2.33  | 0.29  | 1.00     | 582           | 486           | 100.00    |
|            | 農林漁牧及體力工作者  | 11.24 | 85.33  | 3.43  | 0.00  | 0.00     | 95            | 75            | 100.00    |
|            | 家管/退休/無業    | 21.27 | 74.30  | 1.86  | 0.36  | 2.20     | 432           | 373           | 100.00    |
|            | 學生          | 26.08 | 69.60  | 3.08  | 0.00  | 1.24     | 505           | 416           | 100.00    |
| 婚姻狀況 *     | 未婚          | 22.61 | 72.34  | 4.09  | 0.00  | 0.95     | 1,335         | 1,105         | 100.00    |
|            | 已婚          | 21.55 | 74.32  | 2.54  | 0.40  | 1.20     | 1,412         | 1,231         | 100.00    |
| 個人每月平均所得 # | 無經常性收入或沒有收入 | 23.40 | 72.85  | 2.27  | 0.10  | 1.38     | 795           | 647           | 100.00    |
|            | 未滿3萬元       | 26.67 | 69.70  | 2.59  | 0.27  | 0.77     | 627           | 552           | 100.00    |
|            | 3萬元~未滿5萬元   | 16.83 | 78.01  | 3.72  | 0.26  | 1.18     | 911           | 742           | 100.00    |
|            | 5萬元~未滿10萬元  | 22.90 | 71.00  | 5.14  | 0.24  | 0.72     | 326           | 308           | 100.00    |
|            | 10萬元及以上     | 28.27 | 64.47  | 6.37  | 0.00  | 0.89     | 88            | 87            | 100.00    |
| 居住地區 #     | 北部地區        | 22.24 | 72.19  | 3.91  | 0.34  | 1.32     | 1,138         | 1,127         | 100.00    |
|            | 中部地區        | 17.32 | 79.76  | 2.41  | 0.17  | 0.35     | 969           | 608           | 100.00    |
|            | 南部地區        | 18.17 | 75.79  | 4.36  | 0.00  | 1.68     | 247           | 167           | 100.00    |
|            | 東部地區        | 75.91 | 0.00   | 24.09 | 0.00  | 0.00     | 3             | 3             | 100.00    |
|            | 金馬地區        | 0.00  | 100.00 | 0.00  | 0.00  | 0.00     | 6             | 4             | 100.00    |
|            | 國外地區        | 35.90 | 59.33  | 2.91  | 0.00  | 1.86     | 384           | 427           | 100.00    |
| 國籍 *       | 本國          | 19.65 | 75.85  | 3.33  | 0.21  | 0.96     | 2,338         | 1,883         | 100.00    |
|            | 外國          | 35.85 | 59.10  | 3.12  | 0.19  | 1.75     | 409           | 453           | 100.00    |
| 調查月份 #     | 1月          | 17.23 | 76.79  | 4.79  | 0.00  | 1.20     | 141           | 98            | 100.00    |
|            | 2月          | 37.61 | 59.29  | 1.33  | 0.87  | 0.90     | 361           | 277           | 100.00    |
|            | 3月          | 17.59 | 77.85  | 3.59  | 0.00  | 0.97     | 253           | 213           | 100.00    |
|            | 4月          | 11.47 | 85.86  | 1.86  | 0.00  | 0.80     | 307           | 270           | 100.00    |
|            | 5月          | 8.01  | 85.64  | 4.57  | 0.74  | 1.03     | 227           | 201           | 100.00    |
|            | 6月          | 18.44 | 78.73  | 1.21  | 0.00  | 1.62     | 194           | 167           | 100.00    |
|            | 7月          | 19.83 | 73.02  | 5.83  | 0.00  | 1.31     | 238           | 203           | 100.00    |
|            | 8月          | 32.55 | 66.57  | 0.87  | 0.00  | 0.00     | 193           | 168           | 100.00    |
|            | 9月          | 22.35 | 70.86  | 5.19  | 0.00  | 1.60     | 196           | 179           | 100.00    |
|            | 10月         | 26.64 | 69.47  | 3.11  | 0.00  | 0.78     | 201           | 182           | 100.00    |
|            | 11月         | 24.19 | 67.77  | 7.06  | 0.49  | 0.49     | 160           | 154           | 100.00    |
|            | 12月         | 24.02 | 70.98  | 2.94  | 0.00  | 2.06     | 278           | 224           | 100.00    |
| 季節 *       | 春季          | 29.09 | 66.61  | 2.53  | 0.40  | 1.37     | 779           | 599           | 100.00    |
|            | 夏季          | 12.44 | 83.22  | 3.20  | 0.21  | 0.92     | 787           | 684           | 100.00    |
|            | 秋季          | 23.33 | 72.80  | 2.87  | 0.00  | 1.00     | 624           | 538           | 100.00    |
|            | 冬季          | 24.43 | 69.47  | 4.98  | 0.14  | 0.98     | 557           | 515           | 100.00    |

\* 表示經卡方檢定(Chi-square Test)，該人文變項達到統計上顯著差異( $\alpha=0.05$ )。

# 表示該人文變項組間期望值小於5的比例超過25%，因此，未做卡方檢定(Chi-square Test)。

註：本表已排除年齡/教育程度/工作別/婚姻狀況/個人每月平均所得/居住地區/回答不確定意見的受訪者。

附表4-5-C2.5 對綜合型國家風景區內環境美化綠化滿意度

Base:所有受訪者

|            |             | 非常滿意  | 還算滿意   | 不太滿意 | 非常不滿意 | 無此項或無此經驗 | 回答人數<br>(加權後) | 回答人數<br>(未加權) | 回答人數合計百分比 |
|------------|-------------|-------|--------|------|-------|----------|---------------|---------------|-----------|
| 整體         |             | 29.69 | 68.54  | 1.44 | 0.03  | 0.30     | 2,747         | 2,336         | 100.00    |
| 性別 #       | 男           | 29.06 | 69.07  | 1.35 | 0.06  | 0.47     | 1,395         | 1,212         | 100.00    |
|            | 女           | 30.34 | 67.99  | 1.54 | 0.00  | 0.12     | 1,352         | 1,124         | 100.00    |
| 年齡 #       | 12歲~19歲     | 31.81 | 66.02  | 2.17 | 0.00  | 0.00     | 253           | 216           | 100.00    |
|            | 20歲~29歲     | 28.81 | 69.12  | 1.62 | 0.00  | 0.45     | 740           | 605           | 100.00    |
|            | 30歲~39歲     | 29.85 | 68.64  | 1.28 | 0.00  | 0.23     | 689           | 578           | 100.00    |
|            | 40歲~49歲     | 31.18 | 67.72  | 0.46 | 0.15  | 0.49     | 506           | 431           | 100.00    |
|            | 50歲~59歲     | 31.91 | 65.88  | 2.20 | 0.00  | 0.00     | 355           | 318           | 100.00    |
|            | 60歲~69歲     | 21.79 | 75.64  | 2.07 | 0.00  | 0.50     | 156           | 146           | 100.00    |
|            | 70歲以上       | 23.42 | 76.58  | 0.00 | 0.00  | 0.00     | 47            | 42            | 100.00    |
| 教育程度 #     | 國(初)中及以下    | 34.40 | 64.60  | 0.67 | 0.00  | 0.33     | 234           | 217           | 100.00    |
|            | 高中、職        | 28.83 | 70.02  | 0.91 | 0.00  | 0.24     | 687           | 553           | 100.00    |
|            | 大專及以上       | 29.41 | 68.49  | 1.75 | 0.04  | 0.31     | 1,825         | 1,566         | 100.00    |
| 工作別 #      | 專技主管人員      | 33.83 | 64.08  | 1.65 | 0.15  | 0.30     | 529           | 504           | 100.00    |
|            | 技術員/事務人員    | 25.61 | 73.22  | 1.17 | 0.00  | 0.00     | 604           | 482           | 100.00    |
|            | 服務工作人員      | 29.79 | 67.98  | 1.52 | 0.00  | 0.71     | 582           | 486           | 100.00    |
|            | 農林漁牧及體力工作者  | 26.03 | 73.97  | 0.00 | 0.00  | 0.00     | 95            | 75            | 100.00    |
|            | 家管/退休/無業    | 29.41 | 68.55  | 1.48 | 0.00  | 0.57     | 432           | 373           | 100.00    |
|            | 學生          | 31.04 | 67.23  | 1.73 | 0.00  | 0.00     | 505           | 416           | 100.00    |
| 婚姻狀況 #     | 未婚          | 28.64 | 69.20  | 1.67 | 0.00  | 0.50     | 1,335         | 1,105         | 100.00    |
|            | 已婚          | 30.68 | 67.92  | 1.24 | 0.06  | 0.11     | 1,412         | 1,231         | 100.00    |
| 個人每月平均所得 # | 無經常性收入或沒有收入 | 29.87 | 68.51  | 1.41 | 0.00  | 0.21     | 795           | 647           | 100.00    |
|            | 未滿3萬元       | 35.74 | 62.74  | 1.25 | 0.00  | 0.27     | 627           | 552           | 100.00    |
|            | 3萬元~未滿5萬元   | 23.06 | 75.01  | 1.49 | 0.09  | 0.36     | 911           | 742           | 100.00    |
|            | 5萬元~未滿10萬元  | 33.80 | 63.76  | 2.19 | 0.00  | 0.24     | 326           | 308           | 100.00    |
|            | 10萬元及以上     | 38.33 | 60.78  | 0.00 | 0.00  | 0.89     | 88            | 87            | 100.00    |
| 居住地區 #     | 北部地區        | 30.42 | 66.89  | 2.34 | 0.07  | 0.29     | 1,138         | 1,127         | 100.00    |
|            | 中部地區        | 26.16 | 72.90  | 0.76 | 0.00  | 0.17     | 969           | 608           | 100.00    |
|            | 南部地區        | 18.85 | 78.79  | 1.36 | 0.00  | 1.00     | 247           | 167           | 100.00    |
|            | 東部地區        | 75.91 | 24.09  | 0.00 | 0.00  | 0.00     | 3             | 3             | 100.00    |
|            | 金馬地區        | 0.00  | 100.00 | 0.00 | 0.00  | 0.00     | 6             | 4             | 100.00    |
|            | 國外地區        | 43.46 | 55.73  | 0.61 | 0.00  | 0.20     | 384           | 427           | 100.00    |
| 國籍 #       | 本國          | 27.27 | 70.82  | 1.60 | 0.00  | 0.32     | 2,338         | 1,883         | 100.00    |
|            | 外國          | 43.52 | 55.52  | 0.57 | 0.19  | 0.19     | 409           | 453           | 100.00    |
| 調查月份 #     | 1月          | 21.46 | 76.79  | 1.75 | 0.00  | 0.00     | 141           | 98            | 100.00    |
|            | 2月          | 42.33 | 56.37  | 0.65 | 0.22  | 0.43     | 361           | 277           | 100.00    |
|            | 3月          | 26.48 | 72.19  | 1.33 | 0.00  | 0.00     | 253           | 213           | 100.00    |
|            | 4月          | 14.86 | 81.06  | 4.08 | 0.00  | 0.00     | 307           | 270           | 100.00    |
|            | 5月          | 11.45 | 86.49  | 1.72 | 0.00  | 0.34     | 227           | 201           | 100.00    |
|            | 6月          | 26.42 | 71.96  | 1.62 | 0.00  | 0.00     | 194           | 167           | 100.00    |
|            | 7月          | 21.76 | 76.22  | 1.31 | 0.00  | 0.71     | 238           | 203           | 100.00    |
|            | 8月          | 44.07 | 55.93  | 0.00 | 0.00  | 0.00     | 193           | 168           | 100.00    |
|            | 9月          | 37.64 | 61.56  | 0.80 | 0.00  | 0.00     | 196           | 179           | 100.00    |
|            | 10月         | 32.72 | 65.67  | 0.78 | 0.00  | 0.84     | 201           | 182           | 100.00    |
|            | 11月         | 46.39 | 52.64  | 0.98 | 0.00  | 0.00     | 160           | 154           | 100.00    |
|            | 12月         | 33.37 | 64.25  | 1.49 | 0.00  | 0.89     | 278           | 224           | 100.00    |
| 季節 #       | 春季          | 35.37 | 62.86  | 1.15 | 0.10  | 0.52     | 779           | 599           | 100.00    |
|            | 夏季          | 17.61 | 79.78  | 2.51 | 0.00  | 0.10     | 787           | 684           | 100.00    |
|            | 秋季          | 30.09 | 68.64  | 1.00 | 0.00  | 0.27     | 624           | 538           | 100.00    |
|            | 冬季          | 38.38 | 60.48  | 0.84 | 0.00  | 0.30     | 557           | 515           | 100.00    |

\* 表示經卡方檢定(Chi-square Test)，該人文變項達到統計上顯著差異( $\alpha=0.05$ )。

# 表示該人文變項組間期望值小於5的比例超過25%，因此，未做卡方檢定 (Chi-square Test)。

註：本表已排除年齡/教育程度/工作別/婚姻狀況/個人每月平均所得/居住地區/回答不確定意見的受訪者。

附表4-5-C2.6 對綜合型國家風景區內環境整潔滿意度

Base:所有受訪者

|            |             | 非常滿意  | 還算滿意   | 不太滿意 | 非常不滿意 | 無此項或無此經驗 | 回答人數<br>(加權後) | 回答人數<br>(未加權) | 回答人數<br>計百分比 |
|------------|-------------|-------|--------|------|-------|----------|---------------|---------------|--------------|
| 整體         |             | 28.69 | 68.87  | 1.98 | 0.32  | 0.15     | 2,747         | 2,336         | 100.00       |
| 性別 #       | 男           | 28.16 | 68.77  | 2.15 | 0.62  | 0.30     | 1,395         | 1,212         | 100.00       |
|            | 女           | 29.23 | 68.97  | 1.80 | 0.00  | 0.00     | 1,352         | 1,124         | 100.00       |
| 年齡 #       | 12歲~19歲     | 33.81 | 62.43  | 3.14 | 0.31  | 0.31     | 253           | 216           | 100.00       |
|            | 20歲~29歲     | 27.88 | 69.14  | 2.31 | 0.44  | 0.23     | 740           | 605           | 100.00       |
|            | 30歲~39歲     | 28.88 | 69.84  | 1.17 | 0.11  | 0.00     | 689           | 578           | 100.00       |
|            | 40歲~49歲     | 27.62 | 69.97  | 1.77 | 0.31  | 0.33     | 506           | 431           | 100.00       |
|            | 50歲~59歲     | 30.30 | 67.61  | 2.08 | 0.00  | 0.00     | 355           | 318           | 100.00       |
|            | 60歲~69歲     | 22.71 | 73.79  | 2.00 | 1.50  | 0.00     | 156           | 146           | 100.00       |
|            | 70歲以上       | 30.04 | 66.40  | 3.56 | 0.00  | 0.00     | 47            | 42            | 100.00       |
| 教育程度 #     | 國(初)中及以下    | 35.61 | 62.73  | 0.67 | 1.00  | 0.00     | 234           | 217           | 100.00       |
|            | 高中、職        | 27.25 | 70.88  | 1.16 | 0.36  | 0.36     | 687           | 553           | 100.00       |
|            | 大專及以上       | 28.34 | 68.90  | 2.45 | 0.21  | 0.09     | 1,825         | 1,566         | 100.00       |
| 工作別 #      | 專技主管人員      | 31.01 | 66.12  | 2.28 | 0.59  | 0.00     | 529           | 504           | 100.00       |
|            | 技術員/事務人員    | 23.03 | 74.78  | 1.78 | 0.13  | 0.28     | 604           | 482           | 100.00       |
|            | 服務工作人員      | 28.64 | 69.25  | 1.54 | 0.29  | 0.29     | 582           | 486           | 100.00       |
|            | 農林漁牧及體力工作者  | 26.16 | 72.07  | 1.78 | 0.00  | 0.00     | 95            | 75            | 100.00       |
|            | 家管/退休/無業    | 29.51 | 68.30  | 1.66 | 0.54  | 0.00     | 432           | 373           | 100.00       |
|            | 學生          | 32.84 | 64.15  | 2.70 | 0.15  | 0.15     | 505           | 416           | 100.00       |
| 婚姻狀況 #     | 未婚          | 28.38 | 68.89  | 2.05 | 0.36  | 0.31     | 1,335         | 1,105         | 100.00       |
|            | 已婚          | 28.97 | 68.85  | 1.90 | 0.28  | 0.00     | 1,412         | 1,231         | 100.00       |
| 個人每月平均所得 # | 無經常性收入或沒有收入 | 30.91 | 66.77  | 2.03 | 0.20  | 0.10     | 795           | 647           | 100.00       |
|            | 未滿3萬元       | 33.41 | 64.80  | 1.52 | 0.00  | 0.27     | 627           | 552           | 100.00       |
|            | 3萬元~未滿5萬元   | 21.34 | 75.87  | 2.08 | 0.53  | 0.18     | 911           | 742           | 100.00       |
|            | 5萬元~未滿10萬元  | 32.29 | 64.52  | 2.47 | 0.72  | 0.00     | 326           | 308           | 100.00       |
|            | 10萬元及以上     | 37.58 | 60.51  | 1.92 | 0.00  | 0.00     | 88            | 87            | 100.00       |
| 居住地區 #     | 北部地區        | 29.83 | 67.19  | 2.43 | 0.48  | 0.07     | 1,138         | 1,127         | 100.00       |
|            | 中部地區        | 21.90 | 75.51  | 2.07 | 0.17  | 0.35     | 969           | 608           | 100.00       |
|            | 南部地區        | 21.48 | 76.84  | 1.68 | 0.00  | 0.00     | 247           | 167           | 100.00       |
|            | 東部地區        | 75.91 | 24.09  | 0.00 | 0.00  | 0.00     | 3             | 3             | 100.00       |
|            | 金馬地區        | 0.00  | 100.00 | 0.00 | 0.00  | 0.00     | 6             | 4             | 100.00       |
|            | 國外地區        | 47.06 | 51.90  | 0.64 | 0.41  | 0.00     | 384           | 427           | 100.00       |
| 國籍 #       | 本國          | 25.56 | 71.80  | 2.18 | 0.27  | 0.18     | 2,338         | 1,883         | 100.00       |
|            | 外國          | 46.52 | 52.11  | 0.79 | 0.57  | 0.00     | 409           | 453           | 100.00       |
| 調查月份 #     | 1月          | 20.26 | 76.15  | 3.59 | 0.00  | 0.00     | 141           | 98            | 100.00       |
|            | 2月          | 40.71 | 55.22  | 2.08 | 1.98  | 0.00     | 361           | 277           | 100.00       |
|            | 3月          | 25.41 | 71.62  | 2.66 | 0.31  | 0.00     | 253           | 213           | 100.00       |
|            | 4月          | 15.16 | 82.29  | 2.55 | 0.00  | 0.00     | 307           | 270           | 100.00       |
|            | 5月          | 12.59 | 86.72  | 0.69 | 0.00  | 0.00     | 227           | 201           | 100.00       |
|            | 6月          | 17.45 | 81.34  | 0.81 | 0.40  | 0.00     | 194           | 167           | 100.00       |
|            | 7月          | 26.38 | 70.57  | 2.73 | 0.00  | 0.33     | 238           | 203           | 100.00       |
|            | 8月          | 38.48 | 61.52  | 0.00 | 0.00  | 0.00     | 193           | 168           | 100.00       |
|            | 9月          | 38.44 | 61.16  | 0.40 | 0.00  | 0.00     | 196           | 179           | 100.00       |
|            | 10月         | 36.16 | 61.05  | 1.95 | 0.00  | 0.84     | 201           | 182           | 100.00       |
|            | 11月         | 39.37 | 57.70  | 2.93 | 0.00  | 0.00     | 160           | 154           | 100.00       |
|            | 12月         | 33.00 | 63.45  | 2.94 | 0.00  | 0.61     | 278           | 224           | 100.00       |
| 季節 #       | 春季          | 34.27 | 61.93  | 2.66 | 0.92  | 0.22     | 779           | 599           | 100.00       |
|            | 夏季          | 17.71 | 80.14  | 2.05 | 0.10  | 0.00     | 787           | 684           | 100.00       |
|            | 秋季          | 27.34 | 71.11  | 1.29 | 0.13  | 0.13     | 624           | 538           | 100.00       |
|            | 冬季          | 37.88 | 60.13  | 1.69 | 0.00  | 0.30     | 557           | 515           | 100.00       |

\* 表示經卡方檢定(Chi-square Test)，該人文變項達到統計上顯著差異( $\alpha=0.05$ )。

# 表示該人文變項組間期望值小於5的比例超過25%，因此，未做卡方檢定 (Chi-square Test)。

註：本表已排除年齡/教育程度/工作別/婚姻狀況/個人每月平均所得/居住地區/回答不確定意見的受訪者。

附表4-5-C2.7 對綜合型國家風景區內停車位數量滿意度

Base:所有受訪者

|            |             | 非常滿意  | 還算滿意  | 不太滿意  | 非常不滿意 | 無此項或無此經驗 | 回答人數<br>(加權後) | 回答人數<br>(未加權) | 回答人數合<br>計百分比 |
|------------|-------------|-------|-------|-------|-------|----------|---------------|---------------|---------------|
| 整體         |             | 16.72 | 60.55 | 8.06  | 0.20  | 14.47    | 2,747         | 2,336         | 100.00        |
| 性別 *       | 男           | 16.23 | 61.99 | 9.11  | 0.18  | 12.50    | 1,395         | 1,212         | 100.00        |
|            | 女           | 17.22 | 59.07 | 6.97  | 0.23  | 16.51    | 1,352         | 1,124         | 100.00        |
| 年齡 *       | 12歲~19歲     | 21.10 | 52.34 | 7.35  | 0.00  | 19.20    | 253           | 216           | 100.00        |
|            | 20歲~29歲     | 17.33 | 59.89 | 6.36  | 0.00  | 16.41    | 740           | 605           | 100.00        |
|            | 30歲~39歲     | 18.79 | 62.19 | 7.86  | 0.45  | 10.70    | 689           | 578           | 100.00        |
|            | 40歲~49歲     | 15.35 | 62.94 | 9.32  | 0.49  | 11.90    | 506           | 431           | 100.00        |
|            | 50歲~59歲     | 15.36 | 61.43 | 12.16 | 0.00  | 11.04    | 355           | 318           | 100.00        |
|            | 60歲~69歲     | 7.07  | 63.73 | 6.07  | 0.00  | 23.12    | 156           | 146           | 100.00        |
|            | 70歲以上       | 10.18 | 48.09 | 3.31  | 0.00  | 38.41    | 47            | 42            | 100.00        |
| 教育程度 *     | 國(初)中及以下    | 20.53 | 57.75 | 6.82  | 0.00  | 14.89    | 234           | 217           | 100.00        |
|            | 高中、職        | 14.12 | 66.82 | 7.76  | 0.11  | 11.19    | 687           | 553           | 100.00        |
|            | 大專及以上       | 17.21 | 58.55 | 8.33  | 0.26  | 15.65    | 1,825         | 1,566         | 100.00        |
| 工作別 *      | 專技主管人員      | 17.25 | 53.54 | 11.42 | 0.61  | 17.18    | 529           | 504           | 100.00        |
|            | 技術員/事務人員    | 14.82 | 65.72 | 6.76  | 0.00  | 12.69    | 604           | 482           | 100.00        |
|            | 服務工作人員      | 18.36 | 62.60 | 7.89  | 0.13  | 11.01    | 582           | 486           | 100.00        |
|            | 農林漁牧及體力工作者  | 13.97 | 72.44 | 8.51  | 0.00  | 5.08     | 95            | 75            | 100.00        |
|            | 家管/退休/無業    | 13.45 | 63.21 | 7.58  | 0.36  | 15.40    | 432           | 373           | 100.00        |
|            | 學生          | 19.84 | 54.85 | 6.60  | 0.00  | 18.71    | 505           | 416           | 100.00        |
| 婚姻狀況 *     | 未婚          | 18.10 | 59.43 | 6.67  | 0.06  | 15.74    | 1,335         | 1,105         | 100.00        |
|            | 已婚          | 15.41 | 61.61 | 9.37  | 0.34  | 13.27    | 1,412         | 1,231         | 100.00        |
| 個人每月平均所得 * | 無經常性收入或沒有收入 | 16.19 | 58.76 | 6.93  | 0.10  | 18.02    | 795           | 647           | 100.00        |
|            | 未滿3萬元       | 20.12 | 61.25 | 6.19  | 0.12  | 12.32    | 627           | 552           | 100.00        |
|            | 3萬元~未滿5萬元   | 14.47 | 63.97 | 9.88  | 0.27  | 11.40    | 911           | 742           | 100.00        |
|            | 5萬元~未滿10萬元  | 18.48 | 56.49 | 9.56  | 0.48  | 14.99    | 326           | 308           | 100.00        |
|            | 10萬元及以上     | 13.89 | 51.47 | 7.12  | 0.00  | 27.52    | 88            | 87            | 100.00        |
| 居住地區 #     | 北部地區        | 18.15 | 58.86 | 10.44 | 0.34  | 12.21    | 1,138         | 1,127         | 100.00        |
|            | 中部地區        | 14.91 | 67.45 | 8.03  | 0.00  | 9.61     | 969           | 608           | 100.00        |
|            | 南部地區        | 14.90 | 64.20 | 3.27  | 0.68  | 16.95    | 247           | 167           | 100.00        |
|            | 東部地區        | 0.00  | 75.91 | 0.00  | 0.00  | 24.09    | 3             | 3             | 100.00        |
|            | 金馬地區        | 0.00  | 57.72 | 13.42 | 0.00  | 28.86    | 6             | 4             | 100.00        |
|            | 國外地區        | 18.59 | 45.74 | 4.13  | 0.00  | 31.54    | 384           | 427           | 100.00        |
| 國籍 *       | 本國          | 16.52 | 63.21 | 8.79  | 0.24  | 11.24    | 2,338         | 1,883         | 100.00        |
|            | 外國          | 17.84 | 45.34 | 3.88  | 0.00  | 32.94    | 409           | 453           | 100.00        |
| 調查月份 *     | 1月          | 7.74  | 54.60 | 10.13 | 1.20  | 26.33    | 141           | 98            | 100.00        |
|            | 2月          | 36.96 | 49.33 | 3.92  | 0.00  | 9.80     | 361           | 277           | 100.00        |
|            | 3月          | 13.57 | 54.84 | 10.98 | 0.00  | 20.61    | 253           | 213           | 100.00        |
|            | 4月          | 9.90  | 71.28 | 5.69  | 0.51  | 12.62    | 307           | 270           | 100.00        |
|            | 5月          | 5.85  | 80.09 | 9.63  | 0.00  | 4.44     | 227           | 201           | 100.00        |
|            | 6月          | 7.17  | 84.69 | 8.14  | 0.00  | 0.00     | 194           | 167           | 100.00        |
|            | 7月          | 9.17  | 55.18 | 12.79 | 0.66  | 22.20    | 238           | 203           | 100.00        |
|            | 8月          | 23.82 | 68.06 | 2.84  | 0.41  | 4.87     | 193           | 168           | 100.00        |
|            | 9月          | 21.86 | 54.56 | 9.71  | 0.00  | 13.88    | 196           | 179           | 100.00        |
|            | 10月         | 18.13 | 57.55 | 5.51  | 0.00  | 18.81    | 201           | 182           | 100.00        |
|            | 11月         | 16.01 | 52.67 | 11.53 | 0.00  | 19.80    | 160           | 154           | 100.00        |
|            | 12月         | 18.22 | 49.02 | 9.24  | 0.00  | 23.52    | 278           | 224           | 100.00        |
| 季節 *       | 春季          | 25.01 | 50.17 | 6.93  | 0.22  | 17.67    | 779           | 599           | 100.00        |
|            | 夏季          | 9.91  | 68.54 | 8.53  | 0.20  | 12.83    | 787           | 684           | 100.00        |
|            | 秋季          | 13.07 | 68.31 | 8.28  | 0.38  | 9.97     | 624           | 538           | 100.00        |
|            | 冬季          | 18.83 | 55.09 | 8.72  | 0.00  | 17.36    | 557           | 515           | 100.00        |

\* 表示經卡方檢定(Chi-square Test)，該人文變項達到統計上顯著差異( $\alpha=0.05$ )。

# 表示該人文變項組間期望值小於5的比例超過25%，因此，未做卡方檢定 (Chi-square Test)。

註：本表已排除年齡/教育程度/工作別/婚姻狀況/個人每月平均所得/居住地區/回答不確定意見的受訪者。

附表4-5-C2.8 對綜合型國家風景區內廁所清潔程度滿意度

Base:所有受訪者

|            |             | 非常滿意  | 還算滿意  | 不太滿意  | 非常不滿意 | 無此項或無此經驗 | 回答人數<br>(加權後) | 回答人數<br>(未加權) | 回答人數合計百分比 |
|------------|-------------|-------|-------|-------|-------|----------|---------------|---------------|-----------|
| 整體         |             | 19.72 | 65.10 | 4.48  | 0.38  | 10.32    | 2,747         | 2,336         | 100.00    |
| 性別 *       | 男           | 19.41 | 67.44 | 3.63  | 0.52  | 9.00     | 1,395         | 1,212         | 100.00    |
|            | 女           | 20.04 | 62.68 | 5.35  | 0.23  | 11.69    | 1,352         | 1,124         | 100.00    |
| 年齡 #       | 12歲~19歲     | 22.91 | 57.74 | 3.81  | 0.00  | 15.54    | 253           | 216           | 100.00    |
|            | 20歲~29歲     | 18.87 | 63.33 | 4.89  | 0.65  | 12.26    | 740           | 605           | 100.00    |
|            | 30歲~39歲     | 20.25 | 67.38 | 4.82  | 0.11  | 7.44     | 689           | 578           | 100.00    |
|            | 40歲~49歲     | 18.50 | 66.69 | 5.64  | 0.33  | 8.84     | 506           | 431           | 100.00    |
|            | 50歲~59歲     | 21.72 | 64.69 | 2.78  | 0.66  | 10.15    | 355           | 318           | 100.00    |
|            | 60歲~69歲     | 18.14 | 67.49 | 2.57  | 0.50  | 11.30    | 156           | 146           | 100.00    |
|            | 70歲以上       | 11.59 | 76.83 | 3.31  | 0.00  | 8.28     | 47            | 42            | 100.00    |
| 教育程度 *     | 國(初)中及以下    | 22.85 | 63.61 | 3.05  | 0.33  | 10.15    | 234           | 217           | 100.00    |
|            | 高中、職        | 19.65 | 70.53 | 2.25  | 0.24  | 7.32     | 687           | 553           | 100.00    |
|            | 大專及以上       | 19.35 | 63.24 | 5.50  | 0.43  | 11.48    | 1,825         | 1,566         | 100.00    |
| 工作別 *      | 專技主管人員      | 22.00 | 63.12 | 4.04  | 0.47  | 10.38    | 529           | 504           | 100.00    |
|            | 技術員/事務人員    | 16.58 | 71.23 | 4.10  | 0.26  | 7.84     | 604           | 482           | 100.00    |
|            | 服務工作人員      | 19.98 | 63.71 | 6.35  | 0.83  | 9.14     | 582           | 486           | 100.00    |
|            | 農林漁牧及體力工作者  | 19.75 | 76.82 | 2.60  | 0.00  | 0.83     | 95            | 75            | 100.00    |
|            | 家管/退休/無業    | 19.03 | 64.58 | 4.33  | 0.18  | 11.88    | 432           | 373           | 100.00    |
|            | 學生          | 21.39 | 59.70 | 3.70  | 0.15  | 15.06    | 505           | 416           | 100.00    |
| 婚姻狀況       | 未婚          | 19.65 | 63.55 | 5.16  | 0.42  | 11.22    | 1,335         | 1,105         | 100.00    |
|            | 已婚          | 19.79 | 66.56 | 3.83  | 0.34  | 9.48     | 1,412         | 1,231         | 100.00    |
| 個人每月平均所得 * | 無經常性收入或沒有收入 | 19.83 | 62.23 | 3.90  | 0.10  | 13.94    | 795           | 647           | 100.00    |
|            | 未滿3萬元       | 22.33 | 63.84 | 4.12  | 0.12  | 9.58     | 627           | 552           | 100.00    |
|            | 3萬元~未滿5萬元   | 17.17 | 69.47 | 5.38  | 0.80  | 7.18     | 911           | 742           | 100.00    |
|            | 5萬元~未滿10萬元  | 20.63 | 64.96 | 4.53  | 0.24  | 9.63     | 326           | 308           | 100.00    |
|            | 10萬元及以上     | 23.20 | 55.17 | 2.67  | 0.89  | 18.07    | 88            | 87            | 100.00    |
| 居住地區 #     | 北部地區        | 22.53 | 59.79 | 4.20  | 0.48  | 13.00    | 1,138         | 1,127         | 100.00    |
|            | 中部地區        | 13.32 | 75.81 | 5.10  | 0.17  | 5.59     | 969           | 608           | 100.00    |
|            | 南部地區        | 19.58 | 64.44 | 3.68  | 0.68  | 11.62    | 247           | 167           | 100.00    |
|            | 東部地區        | 24.09 | 75.91 | 0.00  | 0.00  | 0.00     | 3             | 3             | 100.00    |
|            | 金馬地區        | 0.00  | 86.58 | 0.00  | 0.00  | 13.42    | 6             | 4             | 100.00    |
|            | 國外地區        | 27.89 | 53.82 | 4.33  | 0.41  | 13.55    | 384           | 427           | 100.00    |
| 國籍 *       | 本國          | 18.42 | 67.12 | 4.55  | 0.38  | 9.54     | 2,338         | 1,883         | 100.00    |
|            | 外國          | 27.18 | 53.54 | 4.07  | 0.38  | 14.83    | 409           | 453           | 100.00    |
| 調查月份 *     | 1月          | 21.85 | 58.14 | 3.59  | 2.31  | 14.11    | 141           | 98            | 100.00    |
|            | 2月          | 34.41 | 51.24 | 2.80  | 0.90  | 10.65    | 361           | 277           | 100.00    |
|            | 3月          | 19.40 | 60.46 | 10.45 | 0.31  | 9.38     | 253           | 213           | 100.00    |
|            | 4月          | 15.33 | 76.39 | 3.35  | 0.51  | 4.41     | 307           | 270           | 100.00    |
|            | 5月          | 8.25  | 81.22 | 5.02  | 0.00  | 5.50     | 227           | 201           | 100.00    |
|            | 6月          | 15.03 | 75.28 | 2.02  | 0.00  | 7.67     | 194           | 167           | 100.00    |
|            | 7月          | 12.41 | 64.07 | 6.26  | 0.00  | 17.26    | 238           | 203           | 100.00    |
|            | 8月          | 21.73 | 72.87 | 2.56  | 0.00  | 2.84     | 193           | 168           | 100.00    |
|            | 9月          | 18.92 | 61.83 | 6.35  | 0.40  | 12.50    | 196           | 179           | 100.00    |
|            | 10月         | 20.41 | 65.07 | 2.78  | 0.00  | 11.74    | 201           | 182           | 100.00    |
|            | 11月         | 23.56 | 57.43 | 0.98  | 0.49  | 17.55    | 160           | 154           | 100.00    |
|            | 12月         | 20.10 | 60.31 | 5.89  | 0.00  | 13.70    | 278           | 224           | 100.00    |
| 季節 *       | 春季          | 27.04 | 55.72 | 4.04  | 0.83  | 12.36    | 779           | 599           | 100.00    |
|            | 夏季          | 14.59 | 72.66 | 6.12  | 0.30  | 6.33     | 787           | 684           | 100.00    |
|            | 秋季          | 16.10 | 70.26 | 3.80  | 0.00  | 9.84     | 624           | 538           | 100.00    |
|            | 冬季          | 20.79 | 61.73 | 3.52  | 0.28  | 13.68    | 557           | 515           | 100.00    |

\* 表示經卡方檢定(Chi-square Test)，該人文變項達到統計上顯著差異( $\alpha=0.05$ )。

# 表示該人文變項組間期望值小於5的比例超過25%，因此，未做卡方檢定 (Chi-square Test)。

註：本表已排除年齡/教育程度/工作別/婚姻狀況/個人每月平均所得/居住地區/回答不確定意見的受訪者。



附表4-5-C2.9 對綜合型國家風景區內提供之旅遊資訊服務滿意度

Base:所有受訪者

|            |             | 非常滿意  | 還算滿意   | 不太滿意 | 非常不滿意 | 無此項或無此經驗 | 回答人數<br>(加權後) | 回答人數<br>(未加權) | 回答人數合計百分比 |
|------------|-------------|-------|--------|------|-------|----------|---------------|---------------|-----------|
| 整體         |             | 25.09 | 63.79  | 0.80 | 0.12  | 10.19    | 2,747         | 2,336         | 100.00    |
| 性別         | 男           | 24.85 | 64.99  | 0.68 | 0.12  | 9.36     | 1,395         | 1,212         | 100.00    |
|            | 女           | 25.35 | 62.55  | 0.92 | 0.12  | 11.05    | 1,352         | 1,124         | 100.00    |
| 年齡 #       | 12歲~19歲     | 30.10 | 58.08  | 0.31 | 0.00  | 11.52    | 253           | 216           | 100.00    |
|            | 20歲~29歲     | 27.50 | 63.10  | 0.88 | 0.00  | 8.52     | 740           | 605           | 100.00    |
|            | 30歲~39歲     | 25.61 | 62.87  | 1.68 | 0.00  | 9.85     | 689           | 578           | 100.00    |
|            | 40歲~49歲     | 21.23 | 68.07  | 0.15 | 0.66  | 9.88     | 506           | 431           | 100.00    |
|            | 50歲~59歲     | 25.14 | 65.44  | 0.66 | 0.00  | 8.76     | 355           | 318           | 100.00    |
|            | 60歲~69歲     | 18.22 | 66.41  | 0.00 | 0.00  | 15.37    | 156           | 146           | 100.00    |
|            | 70歲以上       | 17.05 | 51.66  | 0.00 | 0.00  | 31.29    | 47            | 42            | 100.00    |
| 教育程度 #     | 國(初)中及以下    | 30.12 | 54.04  | 0.00 | 0.00  | 15.84    | 234           | 217           | 100.00    |
|            | 高中、職        | 26.13 | 64.49  | 0.94 | 0.00  | 8.43     | 687           | 553           | 100.00    |
|            | 大專及以上       | 24.06 | 64.78  | 0.85 | 0.18  | 10.13    | 1,825         | 1,566         | 100.00    |
| 工作別 #      | 專技主管人員      | 26.77 | 57.59  | 1.06 | 0.32  | 14.27    | 529           | 504           | 100.00    |
|            | 技術員/事務人員    | 18.22 | 73.78  | 0.69 | 0.28  | 7.04     | 604           | 482           | 100.00    |
|            | 服務工作人員      | 25.25 | 65.41  | 1.27 | 0.00  | 8.06     | 582           | 486           | 100.00    |
|            | 農林漁牧及體力工作者  | 27.93 | 62.60  | 1.65 | 0.00  | 7.81     | 95            | 75            | 100.00    |
|            | 家管/退休/無業    | 24.69 | 60.10  | 0.39 | 0.00  | 14.82    | 432           | 373           | 100.00    |
|            | 學生          | 31.18 | 59.87  | 0.31 | 0.00  | 8.64     | 505           | 416           | 100.00    |
| 婚姻狀況       | 未婚          | 26.37 | 63.07  | 0.99 | 0.00  | 9.57     | 1,335         | 1,105         | 100.00    |
|            | 已婚          | 23.89 | 64.48  | 0.62 | 0.24  | 10.78    | 1,412         | 1,231         | 100.00    |
| 個人每月平均所得 # | 無經常性收入或沒有收入 | 28.34 | 59.61  | 0.31 | 0.00  | 11.74    | 795           | 647           | 100.00    |
|            | 未滿3萬元       | 28.91 | 62.11  | 1.04 | 0.00  | 7.94     | 627           | 552           | 100.00    |
|            | 3萬元~未滿5萬元   | 18.32 | 70.33  | 0.98 | 0.18  | 10.19    | 911           | 742           | 100.00    |
|            | 5萬元~未滿10萬元  | 27.12 | 60.37  | 1.23 | 0.52  | 10.76    | 326           | 308           | 100.00    |
|            | 10萬元及以上     | 31.21 | 58.59  | 0.00 | 0.00  | 10.20    | 88            | 87            | 100.00    |
| 居住地區 #     | 北部地區        | 26.71 | 59.09  | 0.85 | 0.00  | 13.35    | 1,138         | 1,127         | 100.00    |
|            | 中部地區        | 23.30 | 68.15  | 0.78 | 0.17  | 7.60     | 969           | 608           | 100.00    |
|            | 南部地區        | 18.27 | 73.43  | 1.00 | 0.00  | 7.31     | 247           | 167           | 100.00    |
|            | 東部地區        | 75.91 | 24.09  | 0.00 | 0.00  | 0.00     | 3             | 3             | 100.00    |
|            | 金馬地區        | 0.00  | 100.00 | 0.00 | 0.00  | 0.00     | 6             | 4             | 100.00    |
|            | 國外地區        | 29.18 | 60.32  | 0.61 | 0.44  | 9.45     | 384           | 427           | 100.00    |
| 國籍 #       | 本國          | 24.39 | 64.48  | 0.84 | 0.07  | 10.22    | 2,338         | 1,883         | 100.00    |
|            | 外國          | 29.13 | 59.83  | 0.57 | 0.41  | 10.05    | 409           | 453           | 100.00    |
| 調查月份 #     | 1月          | 14.19 | 57.50  | 1.20 | 0.00  | 27.11    | 141           | 98            | 100.00    |
|            | 2月          | 42.93 | 44.12  | 0.93 | 0.47  | 11.55    | 361           | 277           | 100.00    |
|            | 3月          | 15.16 | 69.79  | 1.28 | 0.00  | 13.76    | 253           | 213           | 100.00    |
|            | 4月          | 16.10 | 78.13  | 0.26 | 0.00  | 5.51     | 307           | 270           | 100.00    |
|            | 5月          | 6.88  | 87.81  | 0.69 | 0.00  | 4.63     | 227           | 201           | 100.00    |
|            | 6月          | 20.24 | 72.89  | 0.40 | 0.00  | 6.46     | 194           | 167           | 100.00    |
|            | 7月          | 15.51 | 70.52  | 1.04 | 0.00  | 12.93    | 238           | 203           | 100.00    |
|            | 8月          | 47.87 | 46.38  | 0.00 | 0.00  | 5.75     | 193           | 168           | 100.00    |
|            | 9月          | 38.50 | 49.28  | 1.20 | 0.00  | 11.03    | 196           | 179           | 100.00    |
|            | 10月         | 26.25 | 63.51  | 0.00 | 0.00  | 10.24    | 201           | 182           | 100.00    |
|            | 11月         | 28.96 | 55.74  | 0.98 | 0.00  | 14.32    | 160           | 154           | 100.00    |
|            | 12月         | 24.62 | 66.59  | 1.49 | 0.61  | 6.69     | 278           | 224           | 100.00    |
| 季節 #       | 春季          | 31.22 | 54.55  | 1.18 | 0.43  | 12.62    | 779           | 599           | 100.00    |
|            | 夏季          | 13.13 | 78.25  | 0.71 | 0.00  | 7.91     | 787           | 684           | 100.00    |
|            | 秋季          | 26.96 | 63.81  | 0.52 | 0.00  | 8.71     | 624           | 538           | 100.00    |
|            | 冬季          | 31.34 | 56.27  | 0.70 | 0.00  | 11.69    | 557           | 515           | 100.00    |

\* 表示經卡方檢定(Chi-square Test)，該人文變項達到統計上顯著差異( $\alpha=0.05$ )。

# 表示該人文變項組間期望值小於5的比例超過25%，因此，未做卡方檢定 (Chi-square Test)。

註：本表已排除年齡/教育程度/工作別/婚姻狀況/個人每月平均所得/居住地區/回答不確定意見的受訪者。

附表4-5-C2.10 對綜合型國家風景區內辦理的活動滿意度

Base:所有受訪者

|            |             | 非常滿意  | 還算滿意  | 不太滿意 | 非常不滿意 | 無此項或無此經驗 | 回答人數<br>(加權後) | 回答人數<br>(未加權) | 回答人數<br>計百分比 |
|------------|-------------|-------|-------|------|-------|----------|---------------|---------------|--------------|
| 整體         |             | 3.90  | 4.09  | 0.29 | 0.00  | 91.71    | 2,747         | 2,336         | 100.00       |
| 性別         | 男           | 3.52  | 4.46  | 0.34 | 0.00  | 91.67    | 1,395         | 1,212         | 100.00       |
|            | 女           | 4.30  | 3.70  | 0.24 | 0.00  | 91.76    | 1,352         | 1,124         | 100.00       |
| 年齡 #       | 12歲~19歲     | 8.87  | 7.09  | 0.67 | 0.00  | 83.37    | 253           | 216           | 100.00       |
|            | 20歲~29歲     | 2.89  | 3.21  | 0.23 | 0.00  | 93.68    | 740           | 605           | 100.00       |
|            | 30歲~39歲     | 4.34  | 3.71  | 0.23 | 0.00  | 91.72    | 689           | 578           | 100.00       |
|            | 40歲~49歲     | 2.63  | 5.53  | 0.15 | 0.00  | 91.68    | 506           | 431           | 100.00       |
|            | 50歲~59歲     | 4.13  | 3.47  | 0.00 | 0.00  | 92.40    | 355           | 318           | 100.00       |
|            | 60歲~69歲     | 2.50  | 3.07  | 1.50 | 0.00  | 92.93    | 156           | 146           | 100.00       |
|            | 70歲以上       | 3.31  | 0.00  | 0.00 | 0.00  | 96.69    | 47            | 42            | 100.00       |
| 教育程度       | 國(初)中及以下    | 7.69  | 3.05  | 0.33 | 0.00  | 88.93    | 234           | 217           | 100.00       |
|            | 高中、職        | 4.01  | 4.73  | 0.11 | 0.00  | 91.14    | 687           | 553           | 100.00       |
|            | 大專及以上       | 3.38  | 3.98  | 0.36 | 0.00  | 92.29    | 1,825         | 1,566         | 100.00       |
| 工作別 #      | 專技主管人員      | 3.24  | 4.29  | 0.30 | 0.00  | 92.17    | 529           | 504           | 100.00       |
|            | 技術員/事務人員    | 3.73  | 4.53  | 0.13 | 0.00  | 91.61    | 604           | 482           | 100.00       |
|            | 服務工作人員      | 3.68  | 3.97  | 0.42 | 0.00  | 91.93    | 582           | 486           | 100.00       |
|            | 農林漁牧及體力工作者  | 3.55  | 8.89  | 0.00 | 0.00  | 87.56    | 95            | 75            | 100.00       |
|            | 家管/退休/無業    | 3.19  | 1.09  | 0.36 | 0.00  | 95.37    | 432           | 373           | 100.00       |
|            | 學生          | 5.74  | 5.16  | 0.33 | 0.00  | 88.76    | 505           | 416           | 100.00       |
| 婚姻狀況       | 未婚          | 3.84  | 4.49  | 0.37 | 0.00  | 91.30    | 1,335         | 1,105         | 100.00       |
|            | 已婚          | 3.96  | 3.71  | 0.22 | 0.00  | 92.11    | 1,412         | 1,231         | 100.00       |
| 個人每月平均所得 # | 無經常性收入或沒有收入 | 4.45  | 3.48  | 0.41 | 0.00  | 91.66    | 795           | 647           | 100.00       |
|            | 未滿3萬元       | 6.36  | 4.07  | 0.39 | 0.00  | 89.17    | 627           | 552           | 100.00       |
|            | 3萬元~未滿5萬元   | 1.81  | 3.91  | 0.17 | 0.00  | 94.11    | 911           | 742           | 100.00       |
|            | 5萬元~未滿10萬元  | 4.22  | 6.21  | 0.00 | 0.00  | 89.57    | 326           | 308           | 100.00       |
|            | 10萬元及以上     | 1.92  | 3.70  | 0.89 | 0.00  | 93.50    | 88            | 87            | 100.00       |
| 居住地區 #     | 北部地區        | 3.27  | 4.46  | 0.42 | 0.00  | 91.85    | 1,138         | 1,127         | 100.00       |
|            | 中部地區        | 3.99  | 4.60  | 0.25 | 0.00  | 91.16    | 969           | 608           | 100.00       |
|            | 南部地區        | 9.18  | 4.04  | 0.00 | 0.00  | 86.78    | 247           | 167           | 100.00       |
|            | 東部地區        | 51.82 | 0.00  | 0.00 | 0.00  | 48.18    | 3             | 3             | 100.00       |
|            | 金馬地區        | 0.00  | 0.00  | 0.00 | 0.00  | 100.00   | 6             | 4             | 100.00       |
|            | 國外地區        | 1.83  | 1.83  | 0.20 | 0.00  | 96.13    | 384           | 427           | 100.00       |
| 國籍 *       | 本國          | 4.29  | 4.47  | 0.31 | 0.00  | 90.93    | 2,338         | 1,883         | 100.00       |
|            | 外國          | 1.72  | 1.91  | 0.19 | 0.00  | 96.18    | 409           | 453           | 100.00       |
| 調查月份 *     | 1月          | 1.67  | 2.95  | 0.00 | 0.00  | 95.38    | 141           | 98            | 100.00       |
|            | 2月          | 24.28 | 15.85 | 0.47 | 0.00  | 59.41    | 361           | 277           | 100.00       |
|            | 3月          | 0.31  | 6.29  | 0.00 | 0.00  | 93.40    | 253           | 213           | 100.00       |
|            | 4月          | 1.53  | 2.33  | 0.00 | 0.00  | 96.14    | 307           | 270           | 100.00       |
|            | 5月          | 1.03  | 4.13  | 0.00 | 0.00  | 94.84    | 227           | 201           | 100.00       |
|            | 6月          | 0.40  | 2.42  | 0.81 | 0.00  | 96.37    | 194           | 167           | 100.00       |
|            | 7月          | 0.00  | 0.66  | 0.33 | 0.00  | 99.01    | 238           | 203           | 100.00       |
|            | 8月          | 0.81  | 0.00  | 0.00 | 0.00  | 99.19    | 193           | 168           | 100.00       |
|            | 9月          | 0.00  | 0.00  | 0.40 | 0.00  | 99.60    | 196           | 179           | 100.00       |
|            | 10月         | 2.73  | 2.84  | 0.00 | 0.00  | 94.43    | 201           | 182           | 100.00       |
|            | 11月         | 1.05  | 3.15  | 1.54 | 0.00  | 94.26    | 160           | 154           | 100.00       |
|            | 12月         | 0.00  | 0.56  | 0.28 | 0.00  | 99.16    | 278           | 224           | 100.00       |
| 季節 *       | 春季          | 11.54 | 8.07  | 0.32 | 0.00  | 80.07    | 779           | 599           | 100.00       |
|            | 夏季          | 0.99  | 4.13  | 0.00 | 0.00  | 94.88    | 787           | 684           | 100.00       |
|            | 秋季          | 0.38  | 1.00  | 0.38 | 0.00  | 98.25    | 624           | 538           | 100.00       |
|            | 冬季          | 1.29  | 1.93  | 0.58 | 0.00  | 96.20    | 557           | 515           | 100.00       |

\* 表示經卡方檢定(Chi-square Test)，該人文變項達到統計上顯著差異( $\alpha=0.05$ )。

# 表示該人文變項組間期望值小於5的比例超過25%，因此，未做卡方檢定 (Chi-square Test)。

註：本表已排除年齡/教育程度/工作別/婚姻狀況/個人每月平均所得/居住地區/回答不確定意見的受訪者。

附表4-5-C2.11 對綜合型國家風景區內整體滿意度

Base:所有受訪者

|            |             | 非常滿意  | 還算滿意  | 不太滿意 | 非常不滿意 | 回答人數<br>(加權後) | 回答人數<br>(未加權) | 回答人數合<br>計百分比 |
|------------|-------------|-------|-------|------|-------|---------------|---------------|---------------|
| 整體         |             | 21.19 | 78.55 | 0.15 | 0.11  | 2,747         | 2,336         | 100.00        |
| 性別 #       | 男           | 20.39 | 79.21 | 0.23 | 0.17  | 1,395         | 1,212         | 100.00        |
|            | 女           | 22.02 | 77.87 | 0.06 | 0.06  | 1,352         | 1,124         | 100.00        |
| 年齡 #       | 12歲~19歲     | 29.12 | 70.88 | 0.00 | 0.00  | 253           | 216           | 100.00        |
|            | 20歲~29歲     | 19.60 | 80.30 | 0.00 | 0.11  | 740           | 605           | 100.00        |
|            | 30歲~39歲     | 22.67 | 77.21 | 0.11 | 0.00  | 689           | 578           | 100.00        |
|            | 40歲~49歲     | 18.26 | 80.79 | 0.64 | 0.31  | 506           | 431           | 100.00        |
|            | 50歲~59歲     | 22.26 | 77.74 | 0.00 | 0.00  | 355           | 318           | 100.00        |
|            | 60歲~69歲     | 16.22 | 83.28 | 0.00 | 0.50  | 156           | 146           | 100.00        |
|            | 70歲以上       | 22.02 | 77.98 | 0.00 | 0.00  | 47            | 42            | 100.00        |
| 教育程度 #     | 國(初)中及以下    | 28.35 | 71.31 | 0.00 | 0.33  | 234           | 217           | 100.00        |
|            | 高中、職        | 20.24 | 79.65 | 0.00 | 0.11  | 687           | 553           | 100.00        |
|            | 大專及以上       | 20.63 | 79.06 | 0.22 | 0.09  | 1,825         | 1,566         | 100.00        |
| 工作別 #      | 專技主管人員      | 25.41 | 74.15 | 0.15 | 0.30  | 529           | 504           | 100.00        |
|            | 技術員/事務人員    | 15.17 | 84.83 | 0.00 | 0.00  | 604           | 482           | 100.00        |
|            | 服務工作人員      | 22.90 | 76.54 | 0.42 | 0.13  | 582           | 486           | 100.00        |
|            | 農林漁牧及體力工作者  | 13.84 | 86.16 | 0.00 | 0.00  | 95            | 75            | 100.00        |
|            | 家管/退休/無業    | 20.13 | 79.51 | 0.18 | 0.18  | 432           | 373           | 100.00        |
|            | 學生          | 24.29 | 75.71 | 0.00 | 0.00  | 505           | 416           | 100.00        |
| 婚姻狀況 #     | 未婚          | 21.87 | 77.83 | 0.18 | 0.12  | 1,335         | 1,105         | 100.00        |
|            | 已婚          | 20.55 | 79.22 | 0.11 | 0.11  | 1,412         | 1,231         | 100.00        |
| 個人每月平均所得 # | 無經常性收入或沒有收入 | 21.64 | 78.26 | 0.10 | 0.00  | 795           | 647           | 100.00        |
|            | 未滿3萬元       | 25.76 | 74.24 | 0.00 | 0.00  | 627           | 552           | 100.00        |
|            | 3萬元~未滿5萬元   | 14.62 | 84.93 | 0.36 | 0.09  | 911           | 742           | 100.00        |
|            | 5萬元~未滿10萬元  | 26.43 | 72.85 | 0.00 | 0.72  | 326           | 308           | 100.00        |
|            | 10萬元及以上     | 33.13 | 66.87 | 0.00 | 0.00  | 88            | 87            | 100.00        |
| 居住地區 #     | 北部地區        | 22.81 | 76.91 | 0.07 | 0.21  | 1,138         | 1,127         | 100.00        |
|            | 中部地區        | 13.76 | 85.98 | 0.25 | 0.00  | 969           | 608           | 100.00        |
|            | 南部地區        | 22.63 | 77.06 | 0.32 | 0.00  | 247           | 167           | 100.00        |
|            | 東部地區        | 75.91 | 24.09 | 0.00 | 0.00  | 3             | 3             | 100.00        |
|            | 金馬地區        | 28.86 | 71.14 | 0.00 | 0.00  | 6             | 4             | 100.00        |
|            | 國外地區        | 33.63 | 66.17 | 0.00 | 0.20  | 384           | 427           | 100.00        |
| 國籍 #       | 本國          | 18.93 | 80.83 | 0.17 | 0.07  | 2,338         | 1,883         | 100.00        |
|            | 外國          | 34.13 | 65.49 | 0.00 | 0.38  | 409           | 453           | 100.00        |
| 調查月份 #     | 1月          | 18.90 | 81.10 | 0.00 | 0.00  | 141           | 98            | 100.00        |
|            | 2月          | 44.58 | 54.77 | 0.00 | 0.65  | 361           | 277           | 100.00        |
|            | 3月          | 20.11 | 79.89 | 0.00 | 0.00  | 253           | 213           | 100.00        |
|            | 4月          | 14.35 | 85.65 | 0.00 | 0.00  | 307           | 270           | 100.00        |
|            | 5月          | 6.24  | 93.07 | 0.34 | 0.34  | 227           | 201           | 100.00        |
|            | 6月          | 10.81 | 89.19 | 0.00 | 0.00  | 194           | 167           | 100.00        |
|            | 7月          | 16.50 | 83.17 | 0.33 | 0.00  | 238           | 203           | 100.00        |
|            | 8月          | 25.50 | 74.50 | 0.00 | 0.00  | 193           | 168           | 100.00        |
|            | 9月          | 14.22 | 85.78 | 0.00 | 0.00  | 196           | 179           | 100.00        |
|            | 10月         | 23.08 | 76.92 | 0.00 | 0.00  | 201           | 182           | 100.00        |
|            | 11月         | 20.14 | 79.86 | 0.00 | 0.00  | 160           | 154           | 100.00        |
|            | 12月         | 25.19 | 73.93 | 0.89 | 0.00  | 278           | 224           | 100.00        |
| 季節 #       | 春季          | 33.03 | 66.35 | 0.32 | 0.30  | 779           | 599           | 100.00        |
|            | 夏季          | 13.86 | 85.94 | 0.10 | 0.10  | 787           | 684           | 100.00        |
|            | 秋季          | 17.51 | 82.36 | 0.13 | 0.00  | 624           | 538           | 100.00        |
|            | 冬季          | 19.12 | 80.88 | 0.00 | 0.00  | 557           | 515           | 100.00        |

\* 表示經卡方檢定(Chi-square Test)，該人文變項達到統計上顯著差異( $\alpha=0.05$ )。

# 表示該人文變項組間期望值小於5的比例超過25%，因此，未做卡方檢定 (Chi-square Test)。

註：本表已排除年齡/教育程度/工作別/婚姻狀況/個人每月平均所得/居住地區/回答不確定意見的受訪者。

附表4-5-C3 到訪綜合型國家風景區的次數

Base:所有受訪者

|            |             | 第1次   | 第2次   | 第3次   | 第4次   | 第5次以上 | 回答人數<br>(加權後) | 回答人數<br>(未加權) | 回答人數合<br>計百分比 |
|------------|-------------|-------|-------|-------|-------|-------|---------------|---------------|---------------|
| 整體         |             | 42.53 | 18.55 | 13.01 | 4.51  | 21.40 | 2,747         | 2,336         | 100.00        |
| 性別 *       | 男           | 41.28 | 17.67 | 13.16 | 4.17  | 23.72 | 1,395         | 1,212         | 100.00        |
|            | 女           | 43.82 | 19.47 | 12.86 | 4.86  | 19.00 | 1,352         | 1,124         | 100.00        |
| 年齡 *       | 12歲~19歲     | 49.16 | 21.86 | 9.80  | 2.62  | 16.56 | 253           | 216           | 100.00        |
|            | 20歲~29歲     | 48.03 | 18.14 | 12.18 | 6.99  | 14.65 | 740           | 605           | 100.00        |
|            | 30歲~39歲     | 42.02 | 19.28 | 15.23 | 4.46  | 19.02 | 689           | 578           | 100.00        |
|            | 40歲~49歲     | 34.47 | 18.79 | 16.16 | 2.59  | 28.00 | 506           | 431           | 100.00        |
|            | 50歲~59歲     | 37.98 | 16.48 | 10.42 | 5.15  | 29.98 | 355           | 318           | 100.00        |
|            | 60歲~69歲     | 40.11 | 18.40 | 11.52 | 2.15  | 27.82 | 156           | 146           | 100.00        |
|            | 70歲以上       | 56.62 | 10.43 | 1.66  | 0.00  | 31.29 | 47            | 42            | 100.00        |
| 教育程度 *     | 國(初)中及以下    | 47.20 | 18.97 | 9.79  | 2.49  | 21.56 | 234           | 217           | 100.00        |
|            | 高中、職        | 37.66 | 18.72 | 15.22 | 5.97  | 22.43 | 687           | 553           | 100.00        |
|            | 大專及以上       | 43.76 | 18.44 | 12.60 | 4.22  | 20.99 | 1,825         | 1,566         | 100.00        |
| 工作別 *      | 專技主管人員      | 44.93 | 13.76 | 12.26 | 2.45  | 26.61 | 529           | 504           | 100.00        |
|            | 技術員/事務人員    | 43.20 | 20.12 | 13.99 | 5.25  | 17.43 | 604           | 482           | 100.00        |
|            | 服務工作人員      | 34.30 | 22.38 | 14.60 | 7.63  | 21.09 | 582           | 486           | 100.00        |
|            | 農林漁牧及體力工作者  | 45.21 | 25.33 | 13.97 | 1.78  | 13.72 | 95            | 75            | 100.00        |
|            | 家管/退休/無業    | 42.26 | 13.80 | 11.07 | 2.67  | 30.20 | 432           | 373           | 100.00        |
|            | 學生          | 48.40 | 20.11 | 12.28 | 4.26  | 14.95 | 505           | 416           | 100.00        |
| 婚姻狀況 *     | 未婚          | 45.57 | 18.54 | 12.67 | 5.56  | 17.66 | 1,335         | 1,105         | 100.00        |
|            | 已婚          | 39.65 | 18.57 | 13.33 | 3.52  | 24.93 | 1,412         | 1,231         | 100.00        |
| 個人每月平均所得 * | 無經常性收入或沒有收入 | 45.58 | 17.89 | 10.97 | 3.96  | 21.60 | 795           | 647           | 100.00        |
|            | 未滿3萬元       | 47.52 | 18.19 | 13.94 | 3.86  | 16.49 | 627           | 552           | 100.00        |
|            | 3萬元~未滿5萬元   | 35.93 | 20.64 | 15.42 | 5.69  | 22.32 | 911           | 742           | 100.00        |
|            | 5萬元~未滿10萬元  | 38.61 | 15.78 | 10.77 | 4.49  | 30.34 | 326           | 308           | 100.00        |
|            | 10萬元及以上     | 62.15 | 15.81 | 8.28  | 1.92  | 11.84 | 88            | 87            | 100.00        |
| 居住地區 #     | 北部地區        | 36.58 | 20.22 | 12.42 | 4.32  | 26.45 | 1,138         | 1,127         | 100.00        |
|            | 中部地區        | 29.87 | 21.76 | 18.45 | 6.25  | 23.67 | 969           | 608           | 100.00        |
|            | 南部地區        | 48.25 | 16.90 | 12.86 | 5.41  | 16.59 | 247           | 167           | 100.00        |
|            | 東部地區        | 48.18 | 0.00  | 51.82 | 0.00  | 0.00  | 3             | 3             | 100.00        |
|            | 金馬地區        | 86.58 | 0.00  | 13.42 | 0.00  | 0.00  | 6             | 4             | 100.00        |
|            | 國外地區        | 87.64 | 7.04  | 0.81  | 0.20  | 4.30  | 384           | 427           | 100.00        |
| 國籍 *       | 本國          | 34.63 | 20.58 | 15.16 | 5.26  | 24.37 | 2,338         | 1,883         | 100.00        |
|            | 外國          | 87.62 | 7.00  | 0.76  | 0.19  | 4.42  | 409           | 453           | 100.00        |
| 調查月份 *     | 1月          | 34.37 | 24.41 | 7.65  | 7.74  | 25.83 | 141           | 98            | 100.00        |
|            | 2月          | 38.51 | 22.34 | 17.46 | 4.88  | 16.80 | 361           | 277           | 100.00        |
|            | 3月          | 46.76 | 18.69 | 12.09 | 2.30  | 20.15 | 253           | 213           | 100.00        |
|            | 4月          | 35.79 | 12.27 | 13.19 | 3.76  | 34.98 | 307           | 270           | 100.00        |
|            | 5月          | 43.77 | 17.29 | 13.64 | 4.73  | 20.57 | 227           | 201           | 100.00        |
|            | 6月          | 42.50 | 17.42 | 9.78  | 14.18 | 16.12 | 194           | 167           | 100.00        |
|            | 7月          | 44.13 | 11.34 | 17.05 | 3.11  | 24.38 | 238           | 203           | 100.00        |
|            | 8月          | 49.75 | 24.43 | 12.04 | 1.28  | 12.49 | 193           | 168           | 100.00        |
|            | 9月          | 39.55 | 15.90 | 16.36 | 3.78  | 24.41 | 196           | 179           | 100.00        |
|            | 10月         | 42.80 | 20.74 | 14.39 | 6.70  | 15.36 | 201           | 182           | 100.00        |
|            | 11月         | 46.36 | 14.27 | 8.68  | 3.08  | 27.61 | 160           | 154           | 100.00        |
|            | 12月         | 47.73 | 24.16 | 8.67  | 1.49  | 17.94 | 278           | 224           | 100.00        |
| 季節 *       | 春季          | 41.05 | 23.37 | 12.56 | 4.19  | 18.83 | 779           | 599           | 100.00        |
|            | 夏季          | 41.62 | 15.79 | 12.97 | 3.57  | 26.05 | 787           | 684           | 100.00        |
|            | 秋季          | 45.36 | 17.27 | 13.25 | 5.98  | 18.15 | 624           | 538           | 100.00        |
|            | 冬季          | 42.68 | 17.18 | 13.44 | 4.63  | 22.07 | 557           | 515           | 100.00        |

\* 表示經卡方檢定(Chi-square Test)，該人文變項達到統計上顯著差異( $\alpha=0.05$ )。

# 表示該人文變項組間期望值小於5的比例超過25%，因此，未做卡方檢定(Chi-square Test)。

註：本表已排除年齡/教育程度/工作別/婚姻狀況/個人每月平均所得/居住地區/回答不確定意見的受訪者。

附表4-5-C3.1 距離上次到訪綜合型國家風景區的時間

Base: 到訪綜合型國家風景區次數超過1次的受訪者

|            |             | 半年以內  | 半年~1年以內 | 1~2年以內 | 2~3年以內 | 3年以上   | 回答人數<br>(加權後) | 回答人數<br>(未加權) | 回答人數合計百分比 |
|------------|-------------|-------|---------|--------|--------|--------|---------------|---------------|-----------|
| 整體         |             | 28.47 | 11.06   | 27.03  | 12.18  | 21.26  | 1,579         | 1,297         | 100.00    |
| 性別 *       | 男           | 30.15 | 11.04   | 27.95  | 12.68  | 18.18  | 819           | 692           | 100.00    |
|            | 女           | 26.65 | 11.08   | 26.05  | 11.63  | 24.59  | 759           | 605           | 100.00    |
| 年齡 *       | 12歲~19歲     | 30.57 | 16.66   | 23.81  | 12.30  | 16.66  | 128           | 109           | 100.00    |
|            | 20歲~29歲     | 21.70 | 9.54    | 35.71  | 15.99  | 17.06  | 385           | 301           | 100.00    |
|            | 30歲~39歲     | 25.82 | 12.73   | 28.65  | 9.80   | 23.00  | 399           | 323           | 100.00    |
|            | 40歲~49歲     | 31.95 | 10.94   | 22.03  | 10.31  | 24.78  | 332           | 270           | 100.00    |
|            | 50歲~59歲     | 35.10 | 8.90    | 19.96  | 14.77  | 21.27  | 220           | 194           | 100.00    |
|            | 60歲~69歲     | 30.67 | 5.97    | 28.34  | 8.85   | 26.17  | 94            | 83            | 100.00    |
|            | 70歲以上       | 56.30 | 20.23   | 3.82   | 3.82   | 15.84  | 20            | 17            | 100.00    |
| 教育程度       | 國(初)中及以下    | 38.75 | 10.49   | 16.84  | 11.40  | 22.52  | 124           | 110           | 100.00    |
|            | 高中、職        | 26.51 | 9.20    | 29.02  | 14.45  | 20.82  | 428           | 336           | 100.00    |
|            | 大專及以上       | 28.04 | 11.90   | 27.43  | 11.32  | 21.30  | 1,026         | 851           | 100.00    |
| 工作別 *      | 專技主管人員      | 29.67 | 14.29   | 26.68  | 9.03   | 20.32  | 291           | 261           | 100.00    |
|            | 技術員/事務人員    | 23.73 | 10.85   | 29.84  | 10.00  | 25.57  | 343           | 267           | 100.00    |
|            | 服務工作人員      | 27.50 | 9.00    | 27.53  | 13.90  | 22.08  | 382           | 308           | 100.00    |
|            | 農林漁牧及體力工作者  | 29.79 | 7.54    | 24.21  | 16.22  | 22.25  | 52            | 41            | 100.00    |
|            | 家管/退休/無業    | 37.45 | 9.83    | 20.26  | 11.05  | 21.41  | 249           | 212           | 100.00    |
|            | 學生          | 25.91 | 12.63   | 30.05  | 16.29  | 15.12  | 261           | 208           | 100.00    |
| 婚姻狀況 *     | 未婚          | 25.12 | 11.71   | 29.92  | 14.10  | 19.15  | 727           | 585           | 100.00    |
|            | 已婚          | 31.32 | 10.50   | 24.57  | 10.54  | 23.07  | 852           | 712           | 100.00    |
| 個人每月平均所得 * | 無經常性收入或沒有收入 | 30.45 | 9.27    | 26.40  | 13.86  | 20.02  | 433           | 346           | 100.00    |
|            | 未滿3萬元       | 31.26 | 11.00   | 27.69  | 12.64  | 17.43  | 329           | 270           | 100.00    |
|            | 3萬元~未滿5萬元   | 23.67 | 10.60   | 28.07  | 12.43  | 25.23  | 583           | 464           | 100.00    |
|            | 5萬元~未滿10萬元  | 36.34 | 14.25   | 22.14  | 7.83   | 19.44  | 200           | 186           | 100.00    |
|            | 10萬元及以上     | 11.76 | 23.88   | 40.13  | 7.41   | 16.82  | 33            | 31            | 100.00    |
| 居住地區 #     | 北部地區        | 37.10 | 11.80   | 18.49  | 9.92   | 22.69  | 722           | 734           | 100.00    |
|            | 中部地區        | 19.53 | 10.74   | 36.59  | 14.33  | 18.81  | 679           | 421           | 100.00    |
|            | 南部地區        | 23.71 | 8.52    | 26.16  | 17.65  | 23.96  | 128           | 85            | 100.00    |
|            | 東部地區        | 0.00  | 100.00  | 0.00   | 0.00   | 0.00   | 2             | 1             | 100.00    |
|            | 金馬地區        | 0.00  | 0.00    | 0.00   | 0.00   | 100.00 | 1             | 1             | 100.00    |
|            | 國外地區        | 39.50 | 8.23    | 23.79  | 1.65   | 26.83  | 48            | 55            | 100.00    |
| 國籍 *       | 本國          | 28.08 | 11.17   | 27.19  | 12.53  | 21.03  | 1,528         | 1,238         | 100.00    |
|            | 外國          | 40.15 | 7.72    | 22.32  | 1.54   | 28.26  | 51            | 59            | 100.00    |
| 調查月份 *     | 1月          | 31.47 | 18.83   | 15.31  | 6.19   | 28.20  | 92            | 65            | 100.00    |
|            | 2月          | 25.91 | 15.72   | 32.60  | 10.11  | 15.66  | 222           | 165           | 100.00    |
|            | 3月          | 27.94 | 13.56   | 23.87  | 14.23  | 20.39  | 135           | 102           | 100.00    |
|            | 4月          | 32.90 | 9.04    | 24.48  | 11.90  | 21.68  | 197           | 170           | 100.00    |
|            | 5月          | 31.41 | 12.79   | 11.99  | 17.72  | 26.09  | 128           | 114           | 100.00    |
|            | 6月          | 25.71 | 9.56    | 32.93  | 20.14  | 11.66  | 111           | 94            | 100.00    |
|            | 7月          | 26.00 | 8.50    | 28.25  | 17.63  | 19.62  | 133           | 109           | 100.00    |
|            | 8月          | 20.81 | 2.55    | 40.87  | 14.47  | 21.30  | 97            | 80            | 100.00    |
|            | 9月          | 21.44 | 10.97   | 44.62  | 4.16   | 18.80  | 118           | 103           | 100.00    |
|            | 10月         | 25.39 | 6.91    | 17.37  | 15.22  | 35.11  | 115           | 102           | 100.00    |
|            | 11月         | 41.82 | 11.48   | 30.94  | 3.78   | 11.98  | 86            | 81            | 100.00    |
|            | 12月         | 32.08 | 10.18   | 21.77  | 9.19   | 26.78  | 145           | 112           | 100.00    |
| 季節         | 春季          | 28.98 | 14.59   | 25.70  | 9.03   | 21.70  | 459           | 342           | 100.00    |
|            | 夏季          | 31.03 | 11.41   | 20.83  | 14.20  | 22.53  | 459           | 386           | 100.00    |
|            | 秋季          | 24.44 | 7.16    | 33.36  | 17.55  | 17.50  | 341           | 283           | 100.00    |
|            | 冬季          | 28.35 | 9.65    | 31.13  | 8.04   | 22.84  | 319           | 286           | 100.00    |

\* 表示經卡方檢定(Chi-square Test)，該人文變項達到統計上顯著差異( $\alpha=0.05$ )。

# 表示該人文變項組間期望值小於5的比例超過25%，因此，未做卡方檢定(Chi-square Test)。

註：本表已排除年齡/教育程度/工作別/婚姻狀況/個人每月平均所得/居住地區/回答不確定意見的受訪者。

附表4-5-C3.2 與上次到訪綜合型國家風景區服務品質的比較

Base: 到訪綜合型國家風景區次數超過1次的受訪者

|            |             | 改善很多   | 稍有改善  | 差不多    | 較差   | 不知道/無意見 | 回答人數<br>(加權後) | 回答人數<br>(未加權) | 回答人數占<br>計百分比 |
|------------|-------------|--------|-------|--------|------|---------|---------------|---------------|---------------|
| 整體         |             | 19.62  | 14.32 | 57.72  | 2.19 | 6.14    | 1,579         | 1,297         | 100.00        |
| 性別 *       | 男           | 16.74  | 13.61 | 61.11  | 2.80 | 5.74    | 819           | 692           | 100.00        |
|            | 女           | 22.74  | 15.09 | 54.06  | 1.54 | 6.58    | 759           | 605           | 100.00        |
| 年齡 *       | 12歲~19歲     | 8.89   | 18.39 | 62.52  | 3.23 | 6.97    | 128           | 109           | 100.00        |
|            | 20歲~29歲     | 16.45  | 11.40 | 62.81  | 1.28 | 8.06    | 385           | 301           | 100.00        |
|            | 30歲~39歲     | 17.49  | 14.98 | 56.84  | 3.14 | 7.54    | 399           | 323           | 100.00        |
|            | 40歲~49歲     | 21.20  | 14.58 | 58.58  | 2.23 | 3.41    | 332           | 270           | 100.00        |
|            | 50歲~59歲     | 26.14  | 18.87 | 47.57  | 1.83 | 5.60    | 220           | 194           | 100.00        |
|            | 60歲~69歲     | 34.64  | 6.80  | 54.26  | 0.83 | 3.46    | 94            | 83            | 100.00        |
|            | 70歲以上       | 24.05  | 12.02 | 60.12  | 3.82 | 0.00    | 20            | 17            | 100.00        |
| 教育程度       | 國(初)中及以下    | 24.23  | 14.56 | 51.99  | 0.00 | 9.22    | 124           | 110           | 100.00        |
|            | 高中、職        | 19.63  | 13.17 | 58.38  | 2.51 | 6.30    | 428           | 336           | 100.00        |
|            | 大專及以上       | 19.07  | 14.77 | 58.14  | 2.32 | 5.70    | 1,026         | 851           | 100.00        |
| 工作別 *      | 專技主管人員      | 22.51  | 16.01 | 56.31  | 1.38 | 3.80    | 291           | 261           | 100.00        |
|            | 技術員/事務人員    | 19.98  | 15.75 | 56.36  | 1.93 | 5.98    | 343           | 267           | 100.00        |
|            | 服務工作人員      | 18.78  | 15.62 | 56.34  | 2.61 | 6.65    | 382           | 308           | 100.00        |
|            | 農林漁牧及體力工作者  | 20.51  | 12.29 | 57.93  | 1.51 | 7.77    | 52            | 41            | 100.00        |
|            | 家管/退休/無業    | 26.48  | 11.35 | 53.60  | 2.29 | 6.29    | 249           | 212           | 100.00        |
|            | 學生          | 10.44  | 11.89 | 67.02  | 2.88 | 7.77    | 261           | 208           | 100.00        |
| 婚姻狀況 *     | 未婚          | 14.10  | 14.13 | 61.93  | 3.10 | 6.73    | 727           | 585           | 100.00        |
|            | 已婚          | 24.33  | 14.48 | 54.13  | 1.42 | 5.64    | 852           | 712           | 100.00        |
| 個人每月平均所得 * | 無經常性收入或沒有收入 | 19.19  | 11.10 | 59.67  | 2.49 | 7.56    | 433           | 346           | 100.00        |
|            | 未滿3萬元       | 19.02  | 15.14 | 58.59  | 0.51 | 6.74    | 329           | 270           | 100.00        |
|            | 3萬元~未滿5萬元   | 17.58  | 14.90 | 58.85  | 3.53 | 5.14    | 583           | 464           | 100.00        |
|            | 5萬元~未滿10萬元  | 26.31  | 16.53 | 51.90  | 0.78 | 4.47    | 200           | 186           | 100.00        |
|            | 10萬元及以上     | 26.94  | 24.59 | 39.06  | 0.00 | 9.41    | 33            | 31            | 100.00        |
| 居住地區 #     | 北部地區        | 23.27  | 15.75 | 50.61  | 1.89 | 8.48    | 722           | 734           | 100.00        |
|            | 中部地區        | 15.15  | 12.66 | 65.68  | 2.84 | 3.68    | 679           | 421           | 100.00        |
|            | 南部地區        | 17.98  | 17.65 | 56.47  | 1.32 | 6.59    | 128           | 85            | 100.00        |
|            | 東部地區        | 0.00   | 0.00  | 100.00 | 0.00 | 0.00    | 2             | 1             | 100.00        |
|            | 金馬地區        | 100.00 | 0.00  | 0.00   | 0.00 | 0.00    | 1             | 1             | 100.00        |
|            | 國外地區        | 32.02  | 8.23  | 54.81  | 0.00 | 4.94    | 48            | 55            | 100.00        |
| 國籍         | 本國          | 19.23  | 14.54 | 57.98  | 2.21 | 6.04    | 1,528         | 1,238         | 100.00        |
|            | 外國          | 31.59  | 7.72  | 49.88  | 1.54 | 9.27    | 51            | 59            | 100.00        |
| 調查月份 *     | 1月          | 33.29  | 13.36 | 46.06  | 0.00 | 7.30    | 92            | 65            | 100.00        |
|            | 2月          | 13.14  | 14.25 | 62.55  | 2.93 | 7.13    | 222           | 165           | 100.00        |
|            | 3月          | 23.87  | 24.23 | 47.66  | 2.41 | 1.83    | 135           | 102           | 100.00        |
|            | 4月          | 14.78  | 9.65  | 67.60  | 3.36 | 4.61    | 197           | 170           | 100.00        |
|            | 5月          | 20.22  | 10.49 | 63.69  | 0.61 | 4.99    | 128           | 114           | 100.00        |
|            | 6月          | 17.07  | 6.53  | 72.07  | 0.70 | 3.62    | 111           | 94            | 100.00        |
|            | 7月          | 13.88  | 8.32  | 65.00  | 3.80 | 9.00    | 133           | 109           | 100.00        |
|            | 8月          | 25.71  | 9.13  | 54.04  | 1.74 | 9.38    | 97            | 80            | 100.00        |
|            | 9月          | 18.90  | 21.58 | 54.89  | 0.00 | 4.62    | 118           | 103           | 100.00        |
|            | 10月         | 14.98  | 9.84  | 57.03  | 6.54 | 11.61   | 115           | 102           | 100.00        |
|            | 11月         | 16.95  | 17.86 | 54.26  | 0.91 | 10.02   | 86            | 81            | 100.00        |
|            | 12月         | 31.95  | 26.00 | 38.12  | 1.16 | 2.77    | 145           | 112           | 100.00        |
| 季節 *       | 春季          | 23.14  | 17.79 | 51.51  | 1.78 | 5.78    | 459           | 342           | 100.00        |
|            | 夏季          | 18.96  | 14.16 | 60.67  | 2.32 | 3.90    | 459           | 386           | 100.00        |
|            | 秋季          | 18.28  | 7.97  | 64.20  | 2.20 | 7.35    | 341           | 283           | 100.00        |
|            | 冬季          | 16.96  | 16.35 | 55.50  | 2.60 | 8.59    | 319           | 286           | 100.00        |

\* 表示經卡方檢定(Chi-square Test)，該人文變項達到統計上顯著差異( $\alpha=0.05$ )。

# 表示該人文變項組間期望值小於5的比例超過25%，因此，未做卡方檢定 (Chi-square Test)。

註：本表已排除年齡/教育程度/工作別/婚姻狀況/個人每月平均所得/居住地區/回答不確定意見的受訪者。

附表4-5-C4 對綜合型國家風景區整體服務滿意度評價

Base:所有受訪者

|            |             | 未滿60分 | 60~69分 | 70~79分 | 80~89分 | 90~100分 | 回答人數<br>(加權後) | 回答人數<br>(未加權) | 回答人數合<br>計百分比 |
|------------|-------------|-------|--------|--------|--------|---------|---------------|---------------|---------------|
| 整體         |             | 0.12  | 2.19   | 14.52  | 50.76  | 32.41   | 2,747         | 2,336         | 100.00        |
| 性別         | 男           | 0.06  | 2.13   | 15.09  | 52.08  | 30.64   | 1,395         | 1,212         | 100.00        |
|            | 女           | 0.18  | 2.25   | 13.94  | 49.40  | 34.24   | 1,352         | 1,124         | 100.00        |
| 年齡 #       | 12歲~19歲     | 0.00  | 2.21   | 14.27  | 43.85  | 39.66   | 253           | 216           | 100.00        |
|            | 20歲~29歲     | 0.00  | 1.18   | 14.79  | 56.13  | 27.91   | 740           | 605           | 100.00        |
|            | 30歲~39歲     | 0.24  | 3.05   | 11.68  | 53.33  | 31.70   | 689           | 578           | 100.00        |
|            | 40歲~49歲     | 0.15  | 1.92   | 20.85  | 48.38  | 28.70   | 506           | 431           | 100.00        |
|            | 50歲~59歲     | 0.00  | 2.90   | 11.80  | 46.95  | 38.35   | 355           | 318           | 100.00        |
|            | 60歲~69歲     | 0.50  | 3.07   | 14.17  | 42.72  | 39.54   | 156           | 146           | 100.00        |
|            | 70歲及以上      | 0.00  | 0.00   | 6.87   | 46.94  | 46.19   | 47            | 42            | 100.00        |
| 教育程度 *     | 國(初)中及以下    | 0.00  | 2.00   | 8.36   | 44.55  | 45.09   | 234           | 217           | 100.00        |
|            | 高中、職        | 0.11  | 2.38   | 16.45  | 51.76  | 29.29   | 687           | 553           | 100.00        |
|            | 大專及以上       | 0.14  | 2.14   | 14.58  | 51.18  | 31.96   | 1,825         | 1,566         | 100.00        |
| 工作別        | 專技主管人員      | 0.00  | 2.56   | 14.49  | 48.01  | 34.94   | 529           | 504           | 100.00        |
|            | 技術員/事務人員    | 0.28  | 2.39   | 15.68  | 54.03  | 27.62   | 604           | 482           | 100.00        |
|            | 服務工作人員      | 0.13  | 2.66   | 13.70  | 50.99  | 32.52   | 582           | 486           | 100.00        |
|            | 農林漁牧及體力工作者  | 0.00  | 0.00   | 13.97  | 61.90  | 24.13   | 95            | 75            | 100.00        |
|            | 家管/退休/無業    | 0.18  | 2.02   | 13.38  | 46.72  | 37.70   | 432           | 373           | 100.00        |
|            | 學生          | 0.00  | 1.59   | 15.19  | 50.83  | 32.39   | 505           | 416           | 100.00        |
| 婚姻狀況 *     | 未婚          | 0.13  | 2.00   | 14.81  | 54.02  | 29.04   | 1,335         | 1,105         | 100.00        |
|            | 已婚          | 0.11  | 2.38   | 14.24  | 47.67  | 35.60   | 1,412         | 1,231         | 100.00        |
| 個人每月平均所得 * | 無經常性收入或沒有收入 | 0.00  | 1.91   | 14.07  | 49.02  | 34.99   | 795           | 647           | 100.00        |
|            | 未滿3萬元       | 0.00  | 1.25   | 16.46  | 46.59  | 35.71   | 627           | 552           | 100.00        |
|            | 3萬元~未滿5萬元   | 0.09  | 2.86   | 14.21  | 55.42  | 27.42   | 911           | 742           | 100.00        |
|            | 5萬元~未滿10萬元  | 0.76  | 3.15   | 10.39  | 54.09  | 31.61   | 326           | 308           | 100.00        |
|            | 10萬元及以上     | 0.00  | 0.89   | 23.33  | 35.53  | 40.25   | 88            | 87            | 100.00        |
| 居住地區 #     | 北部地區        | 0.29  | 2.34   | 12.64  | 50.54  | 34.20   | 1,138         | 1,127         | 100.00        |
|            | 中部地區        | 0.00  | 2.49   | 18.10  | 55.46  | 23.95   | 969           | 608           | 100.00        |
|            | 南部地區        | 0.00  | 1.00   | 15.22  | 52.39  | 31.39   | 247           | 167           | 100.00        |
|            | 東部地區        | 0.00  | 0.00   | 0.00   | 75.91  | 24.09   | 3             | 3             | 100.00        |
|            | 金馬地區        | 0.00  | 0.00   | 0.00   | 57.72  | 42.28   | 6             | 4             | 100.00        |
|            | 國外地區        | 0.00  | 1.83   | 10.95  | 38.19  | 49.03   | 384           | 427           | 100.00        |
| 國籍 *       | 本國          | 0.14  | 2.27   | 15.16  | 52.92  | 29.51   | 2,338         | 1,883         | 100.00        |
|            | 外國          | 0.00  | 1.72   | 10.89  | 38.39  | 49.01   | 409           | 453           | 100.00        |
| 調查月份 #     | 1月          | 0.00  | 0.56   | 10.69  | 51.99  | 36.77   | 141           | 98            | 100.00        |
|            | 2月          | 0.00  | 2.20   | 15.50  | 50.06  | 32.24   | 361           | 277           | 100.00        |
|            | 3月          | 0.00  | 2.26   | 12.04  | 51.41  | 34.29   | 253           | 213           | 100.00        |
|            | 4月          | 0.26  | 3.98   | 19.00  | 46.31  | 30.45   | 307           | 270           | 100.00        |
|            | 5月          | 0.00  | 3.20   | 17.58  | 48.95  | 30.27   | 227           | 201           | 100.00        |
|            | 6月          | 0.00  | 2.02   | 10.99  | 64.75  | 22.24   | 194           | 167           | 100.00        |
|            | 7月          | 0.00  | 3.01   | 20.40  | 46.78  | 29.81   | 238           | 203           | 100.00        |
|            | 8月          | 0.00  | 0.41   | 9.49   | 56.58  | 33.53   | 193           | 168           | 100.00        |
|            | 9月          | 0.00  | 2.00   | 14.18  | 57.53  | 26.29   | 196           | 179           | 100.00        |
|            | 10月         | 0.00  | 1.23   | 9.54   | 48.55  | 40.68   | 201           | 182           | 100.00        |
|            | 11月         | 0.49  | 2.44   | 23.66  | 40.98  | 32.43   | 160           | 154           | 100.00        |
|            | 12月         | 0.61  | 1.49   | 9.48   | 48.92  | 39.51   | 278           | 224           | 100.00        |
| 季節         | 春季          | 0.22  | 1.65   | 12.48  | 50.00  | 35.65   | 779           | 599           | 100.00        |
|            | 夏季          | 0.10  | 3.20   | 16.35  | 48.71  | 31.63   | 787           | 684           | 100.00        |
|            | 秋季          | 0.00  | 1.90   | 14.11  | 55.38  | 28.61   | 624           | 538           | 100.00        |
|            | 冬季          | 0.14  | 1.85   | 15.23  | 49.53  | 33.24   | 557           | 515           | 100.00        |

\* 表示經卡方檢定(Chi-square Test)，該人文變項達到統計上顯著差異( $\alpha=0.05$ )。

# 表示該人文變項組間期望值小於5的比例超過25%，因此，未做卡方檢定 (Chi-square Test)。

註：本表已排除年齡/教育程度/工作別/婚姻狀況/個人每月平均所得/居住地區/回答不確定意見的受訪者。



附表4-5-D1 到綜合型國家風景區之前，透過網站購買旅遊產品情形

Base:所有受訪者

|            |             | 有     | 沒有    | 回答人數<br>(加權後) | 回答人數<br>(未加權) | 回答人數占<br>計百分比 |
|------------|-------------|-------|-------|---------------|---------------|---------------|
| 整體         |             | 11.18 | 88.82 | 2,747         | 2,336         | 100.00        |
| 性別         | 男           | 10.06 | 89.94 | 1,395         | 1,212         | 100.00        |
|            | 女           | 12.34 | 87.66 | 1,352         | 1,124         | 100.00        |
| 年齡 *       | 12歲~19歲     | 8.56  | 91.44 | 253           | 216           | 100.00        |
|            | 20歲~29歲     | 14.87 | 85.13 | 740           | 605           | 100.00        |
|            | 30歲~39歲     | 12.60 | 87.40 | 689           | 578           | 100.00        |
|            | 40歲~49歲     | 8.17  | 91.83 | 506           | 431           | 100.00        |
|            | 50歲~59歲     | 10.55 | 89.45 | 355           | 318           | 100.00        |
|            | 60歲~69歲     | 4.72  | 95.28 | 156           | 146           | 100.00        |
|            | 70歲以上       | 5.22  | 94.78 | 47            | 42            | 100.00        |
| 教育程度 *     | 國(初)中及以下    | 3.77  | 96.23 | 234           | 217           | 100.00        |
|            | 高中、職        | 8.61  | 91.39 | 687           | 553           | 100.00        |
|            | 大專及以上       | 13.10 | 86.90 | 1,825         | 1,566         | 100.00        |
| 工作別 *      | 專技主管人員      | 13.96 | 86.04 | 529           | 504           | 100.00        |
|            | 技術員/事務人員    | 12.83 | 87.17 | 604           | 482           | 100.00        |
|            | 服務工作人員      | 10.18 | 89.82 | 582           | 486           | 100.00        |
|            | 農林漁牧及體力工作者  | 6.03  | 93.97 | 95            | 75            | 100.00        |
|            | 家管/退休/無業    | 6.72  | 93.28 | 432           | 373           | 100.00        |
|            | 學生          | 12.25 | 87.75 | 505           | 416           | 100.00        |
| 婚姻狀況 *     | 未婚          | 13.45 | 86.55 | 1,335         | 1,105         | 100.00        |
|            | 已婚          | 9.04  | 90.96 | 1,412         | 1,231         | 100.00        |
| 個人每月平均所得 * | 無經常性收入或沒有收入 | 10.28 | 89.72 | 795           | 647           | 100.00        |
|            | 未滿3萬元       | 8.39  | 91.61 | 627           | 552           | 100.00        |
|            | 3萬元~未滿5萬元   | 10.17 | 89.83 | 911           | 742           | 100.00        |
|            | 5萬元~未滿10萬元  | 17.47 | 82.53 | 326           | 308           | 100.00        |
|            | 10萬元及以上     | 26.41 | 73.59 | 88            | 87            | 100.00        |
| 居住地區 *     | 北部地區        | 12.47 | 87.53 | 1,138         | 1,127         | 100.00        |
|            | 中部地區        | 7.09  | 92.91 | 969           | 608           | 100.00        |
|            | 南部地區        | 14.59 | 85.41 | 247           | 167           | 100.00        |
|            | 東部地區        | 51.82 | 48.18 | 3             | 3             | 100.00        |
|            | 金馬地區        | 28.86 | 71.14 | 6             | 4             | 100.00        |
|            | 國外地區        | 14.86 | 85.14 | 384           | 427           | 100.00        |
| 國籍 *       | 本國          | 10.52 | 89.48 | 2,338         | 1,883         | 100.00        |
|            | 外國          | 14.94 | 85.06 | 409           | 453           | 100.00        |
| 調查月份 *     | 1月          | 23.21 | 76.79 | 141           | 98            | 100.00        |
|            | 2月          | 13.68 | 86.32 | 361           | 277           | 100.00        |
|            | 3月          | 16.27 | 83.73 | 253           | 213           | 100.00        |
|            | 4月          | 11.78 | 88.22 | 307           | 270           | 100.00        |
|            | 5月          | 6.55  | 93.45 | 227           | 201           | 100.00        |
|            | 6月          | 2.48  | 97.52 | 194           | 167           | 100.00        |
|            | 7月          | 10.36 | 89.64 | 238           | 203           | 100.00        |
|            | 8月          | 8.27  | 91.73 | 193           | 168           | 100.00        |
|            | 9月          | 7.95  | 92.05 | 196           | 179           | 100.00        |
|            | 10月         | 5.24  | 94.76 | 201           | 182           | 100.00        |
|            | 11月         | 10.36 | 89.64 | 160           | 154           | 100.00        |
|            | 12月         | 16.18 | 83.82 | 278           | 224           | 100.00        |
| 季節 *       | 春季          | 16.29 | 83.71 | 779           | 599           | 100.00        |
|            | 夏季          | 11.71 | 88.29 | 787           | 684           | 100.00        |
|            | 秋季          | 7.27  | 92.73 | 624           | 538           | 100.00        |
|            | 冬季          | 7.67  | 92.33 | 557           | 515           | 100.00        |

\* 表示經卡方檢定(Chi-square Test)，該人文變項達到統計上顯著差異( $\alpha=0.05$ )。

# 表示該人文變項組間期望值小於5的比例超過25%，因此，未做卡方檢定 (Chi-square Test)。

註：本表已排除年齡/教育程度/工作別/婚姻狀況/個人每月平均所得/居住地區/回答不確定意見的受訪者

附表4-5-D1.1 到綜合型國家風景區之前，透過網站購買旅遊產品項目

Base: 有透過網站訂購相關旅遊產品項目的受訪者

|          |             | 套裝行程  | 旅館(含民宿) | 機票     | 火車票    | 船票    | 其他    | 回答人數<br>(加權後) | 回答人數<br>(未加權) |
|----------|-------------|-------|---------|--------|--------|-------|-------|---------------|---------------|
| 整體       |             | 29.02 | 66.93   | 13.89  | 15.40  | 3.29  | 2.11  | 307           | 212           |
| *        |             |       |         |        |        |       |       |               |               |
| 性別       | 男           | 29.64 | 63.17   | 16.92  | 20.69  | 2.40  | 1.76  | 140           | 100           |
|          | 女           | 28.49 | 70.10   | 11.35  | 10.95  | 4.03  | 2.41  | 167           | 112           |
|          |             | #     | *       | #      | #      | #     |       |               |               |
| 年齡       | 12歲~19歲     | 31.11 | 65.28   | 3.61   | 0.00   | 0.00  | 0.00  | 22            | 15            |
|          | 20歲~29歲     | 27.29 | 72.71   | 20.36  | 19.65  | 6.11  | 2.95  | 110           | 74            |
|          | 30歲~39歲     | 29.85 | 70.15   | 13.16  | 6.72   | 3.88  | 0.00  | 87            | 58            |
|          | 40歲~49歲     | 31.98 | 62.06   | 7.85   | 21.66  | 0.00  | 5.96  | 41            | 31            |
|          | 50歲~59歲     | 33.23 | 44.30   | 4.18   | 22.47  | 0.00  | 2.09  | 37            | 26            |
|          | 60歲~69歲     | 0.00  | 89.42   | 43.91  | 33.33  | 0.00  | 0.00  | 7             | 6             |
|          | 70歲以上       | 31.73 | 68.27   | 0.00   | 0.00   | 0.00  | 0.00  | 2             | 2             |
|          |             | #     |         |        |        |       |       |               |               |
| 教育程度     | 國(初)中及以下    | 27.88 | 54.42   | 26.54  | 17.69  | 0.00  | 0.00  | 9             | 9             |
|          | 高中、職        | 35.43 | 46.40   | 9.45   | 11.17  | 2.84  | 5.48  | 59            | 40            |
|          | 大專及以上       | 27.47 | 72.48   | 14.53  | 16.36  | 3.52  | 1.36  | 239           | 163           |
|          |             | #     |         |        |        |       |       |               |               |
| 工作別      | 專技主管人員      | 31.41 | 69.65   | 18.96  | 21.40  | 0.00  | 1.06  | 74            | 53            |
|          | 技術員/事務人員    | 22.42 | 74.24   | 11.72  | 15.91  | 6.52  | 1.01  | 77            | 53            |
|          | 服務工作人員      | 35.43 | 66.09   | 5.28   | 9.85   | 2.84  | 1.32  | 59            | 40            |
|          | 農林漁牧及體力工作者  | 43.15 | 13.69   | 56.85  | 13.69  | 0.00  | 0.00  | 6             | 5             |
|          | 家管/退休/無業    | 22.78 | 54.45   | 16.98  | 20.08  | 0.00  | 8.49  | 29            | 21            |
|          | 學生          | 29.90 | 66.12   | 13.40  | 10.87  | 5.44  | 2.72  | 62            | 40            |
| *        |             |       |         |        |        |       |       |               |               |
| 婚姻狀況     | 未婚          | 31.67 | 69.27   | 17.11  | 17.17  | 4.69  | 1.81  | 179           | 119           |
|          | 已婚          | 25.28 | 63.65   | 9.37   | 12.90  | 1.32  | 2.54  | 128           | 93            |
|          |             | #     |         |        |        |       |       |               |               |
| 個人每月平均所得 | 無經常性收入或沒有收入 | 22.50 | 66.40   | 16.18  | 13.31  | 2.06  | 5.07  | 82            | 55            |
|          | 未滿3萬元       | 32.00 | 58.63   | 9.37   | 11.09  | 12.80 | 1.49  | 53            | 35            |
|          | 3萬元~未滿5萬元   | 36.80 | 62.95   | 7.98   | 17.91  | 1.82  | 0.00  | 93            | 62            |
|          | 5萬元~未滿10萬元  | 23.18 | 78.40   | 24.35  | 17.28  | 0.00  | 1.37  | 57            | 43            |
|          | 10萬元及以上     | 28.50 | 75.38   | 13.99  | 17.88  | 0.00  | 3.37  | 23            | 17            |
|          |             | #     | #       | #      | #      | #     |       |               |               |
| 居住地區     | 北部地區        | 32.94 | 69.98   | 7.03   | 9.87   | 2.37  | 1.19  | 142           | 94            |
|          | 中部地區        | 31.82 | 57.26   | 2.45   | 12.24  | 4.89  | 1.14  | 69            | 43            |
|          | 南部地區        | 18.70 | 67.28   | 0.00   | 20.87  | 9.35  | 0.00  | 36            | 23            |
|          | 東部地區        | 0.00  | 100.00  | 0.00   | 0.00   | 0.00  | 0.00  | 2             | 1             |
|          | 金馬地區        | 0.00  | 100.00  | 100.00 | 100.00 | 0.00  | 0.00  | 2             | 1             |
|          | 國外地區        | 24.11 | 68.84   | 51.37  | 27.47  | 0.00  | 7.05  | 57            | 50            |
|          |             | #     |         |        |        |       |       |               |               |
| 國籍       | 本國          | 30.31 | 66.27   | 4.74   | 11.85  | 4.10  | 1.00  | 246           | 158           |
|          | 外國          | 23.80 | 69.61   | 50.74  | 29.69  | 0.00  | 6.59  | 61            | 54            |
|          |             | #     | *       | #      | #      | #     |       |               |               |
| 調查月份     | 1月          | 28.18 | 64.27   | 0.00   | 12.71  | 5.16  | 5.16  | 33            | 21            |
|          | 2月          | 35.45 | 52.50   | 8.41   | 10.23  | 6.82  | 0.00  | 49            | 32            |
|          | 3月          | 42.77 | 49.05   | 0.00   | 8.18   | 4.09  | 0.00  | 41            | 25            |
|          | 4月          | 20.80 | 81.36   | 32.61  | 25.46  | 0.00  | 0.00  | 36            | 22            |
|          | 5月          | 0.00  | 100.00  | 10.49  | 0.00   | 0.00  | 0.00  | 15            | 11            |
|          | 6月          | 16.26 | 83.74   | 16.26  | 51.23  | 0.00  | 16.26 | 5             | 5             |
|          | 7月          | 3.17  | 90.48   | 33.65  | 30.48  | 0.00  | 3.17  | 25            | 20            |
|          | 8月          | 31.70 | 68.30   | 26.04  | 0.00   | 0.00  | 0.00  | 16            | 10            |
|          | 9月          | 31.66 | 46.73   | 15.07  | 31.66  | 0.00  | 0.00  | 16            | 13            |
|          | 10月         | 30.86 | 54.28   | 22.30  | 0.00   | 0.00  | 14.87 | 11            | 10            |
|          | 11月         | 20.29 | 89.86   | 0.00   | 14.86  | 20.29 | 0.00  | 17            | 12            |
|          | 12月         | 42.65 | 64.84   | 16.18  | 18.19  | 0.00  | 3.74  | 45            | 31            |
|          |             | #     |         |        |        |       |       |               |               |
| 季節       | 春季          | 36.13 | 59.90   | 9.00   | 13.69  | 3.98  | 2.65  | 127           | 84            |
|          | 夏季          | 27.25 | 69.95   | 14.47  | 13.62  | 1.83  | 0.00  | 92            | 58            |
|          | 秋季          | 14.57 | 81.98   | 29.14  | 21.98  | 0.00  | 3.45  | 45            | 35            |
|          | 冬季          | 27.04 | 65.35   | 10.99  | 17.32  | 7.88  | 3.66  | 43            | 35            |

\* 表示經卡方檢定(Chi-square Test)，該人文變項達到統計上顯著差異( $\alpha=0.05$ )。

# 表示該人文變項組間期望值小於5的比例超過25%，因此，未做卡方檢定(Chi-square Test)。

註1：本表已排除年齡/教育程度/工作別/婚姻狀況/個人每月平均所得/居住地區/回答不確定意見的受訪者。

註2：本表為複選情形，因此百分比加總超過100%

附表4-5-D2 到綜合型國家風景區總花費

Base:所有受訪者

|            |             | 未滿200元 | 200元~未<br>滿500元 | 500元~未<br>滿1000元 | 1000元~<br>未滿2000<br>元 | 2000元~<br>未滿3000<br>元 | 3000元~<br>未滿4000<br>元 | 4000元~<br>未滿6000<br>元 | 6000元以上 | 回答人數<br>(加權後) | 回答人數<br>(未加權) | 回答人數合<br>計百分比 |
|------------|-------------|--------|-----------------|------------------|-----------------------|-----------------------|-----------------------|-----------------------|---------|---------------|---------------|---------------|
| 整體         |             | 4.15   | 7.12            | 17.05            | 29.25                 | 15.91                 | 9.65                  | 10.81                 | 6.06    | 2,747         | 2,336         | 100.00        |
| 性別         |             |        |                 |                  |                       |                       |                       |                       |         |               |               |               |
|            | 男           | 4.37   | 6.81            | 16.48            | 29.54                 | 16.97                 | 8.33                  | 10.72                 | 6.79    | 1,395         | 1,212         | 100.00        |
|            | 女           | 3.92   | 7.44            | 17.64            | 28.96                 | 14.80                 | 11.02                 | 10.90                 | 5.31    | 1,352         | 1,124         | 100.00        |
| 年齡 *       |             |        |                 |                  |                       |                       |                       |                       |         |               |               |               |
|            | 12歲~19歲     | 7.52   | 7.31            | 22.93            | 27.96                 | 19.37                 | 8.61                  | 5.99                  | 0.31    | 253           | 216           | 100.00        |
|            | 20歲~29歲     | 3.62   | 8.34            | 17.66            | 31.22                 | 10.89                 | 9.10                  | 13.16                 | 6.01    | 740           | 605           | 100.00        |
|            | 30歲~39歲     | 3.23   | 5.78            | 16.76            | 29.19                 | 17.24                 | 11.10                 | 10.77                 | 5.93    | 689           | 578           | 100.00        |
|            | 40歲~49歲     | 3.40   | 6.80            | 14.79            | 30.33                 | 18.25                 | 9.78                  | 9.72                  | 6.92    | 506           | 431           | 100.00        |
|            | 50歲~59歲     | 5.17   | 6.74            | 17.60            | 26.97                 | 14.26                 | 9.03                  | 11.31                 | 8.93    | 355           | 318           | 100.00        |
|            | 60歲~69歲     | 4.50   | 7.80            | 14.60            | 28.54                 | 17.29                 | 10.52                 | 10.60                 | 6.15    | 156           | 146           | 100.00        |
|            | 70歲及以上      | 6.87   | 10.43           | 8.53             | 14.24                 | 39.32                 | 3.31                  | 8.78                  | 8.53    | 47            | 42            | 100.00        |
| 教育程度 *     |             |        |                 |                  |                       |                       |                       |                       |         |               |               |               |
|            | 國(初)中及以下    | 7.77   | 7.59            | 17.86            | 32.14                 | 25.28                 | 1.72                  | 4.92                  | 2.72    | 234           | 217           | 100.00        |
|            | 高中、職        | 3.43   | 6.17            | 17.22            | 26.67                 | 16.04                 | 14.42                 | 10.64                 | 5.41    | 687           | 553           | 100.00        |
|            | 大專及以上       | 3.95   | 7.42            | 16.88            | 29.86                 | 14.65                 | 8.88                  | 11.63                 | 6.74    | 1,825         | 1,566         | 100.00        |
| 工作別 *      |             |        |                 |                  |                       |                       |                       |                       |         |               |               |               |
|            | 專技主管人員      | 5.19   | 9.66            | 16.43            | 21.61                 | 15.42                 | 9.59                  | 12.43                 | 9.67    | 529           | 504           | 100.00        |
|            | 技術員/事務人員    | 2.91   | 4.72            | 16.51            | 27.31                 | 17.27                 | 11.73                 | 10.51                 | 9.04    | 604           | 482           | 100.00        |
|            | 服務工作人員      | 2.59   | 4.94            | 16.90            | 32.40                 | 14.32                 | 9.40                  | 14.84                 | 4.60    | 582           | 486           | 100.00        |
|            | 農林漁牧及體力工作者  | 4.13   | 6.03            | 13.97            | 34.09                 | 11.24                 | 12.32                 | 11.49                 | 6.73    | 95            | 75            | 100.00        |
|            | 家管/退休/無業    | 4.22   | 7.30            | 15.94            | 32.24                 | 19.30                 | 8.01                  | 6.95                  | 6.04    | 432           | 373           | 100.00        |
|            | 學生          | 6.26   | 9.87            | 20.06            | 32.49                 | 14.58                 | 8.43                  | 7.99                  | 0.31    | 505           | 416           | 100.00        |
| 婚姻狀況 *     |             |        |                 |                  |                       |                       |                       |                       |         |               |               |               |
|            | 未婚          | 4.04   | 6.30            | 18.57            | 30.50                 | 14.02                 | 9.30                  | 12.38                 | 4.88    | 1,335         | 1,105         | 100.00        |
|            | 已婚          | 4.25   | 7.89            | 15.61            | 28.07                 | 17.69                 | 9.98                  | 9.32                  | 7.18    | 1,412         | 1,231         | 100.00        |
| 個人每月平均所得 * |             |        |                 |                  |                       |                       |                       |                       |         |               |               |               |
|            | 無經常性收入或沒有收入 | 6.17   | 9.36            | 17.79            | 33.03                 | 15.72                 | 8.18                  | 7.08                  | 2.66    | 795           | 647           | 100.00        |
|            | 未滿3萬元       | 3.53   | 5.46            | 18.55            | 29.06                 | 15.66                 | 10.79                 | 11.07                 | 5.89    | 627           | 552           | 100.00        |
|            | 3萬元~未滿5萬元   | 3.13   | 5.12            | 17.24            | 29.50                 | 16.88                 | 10.45                 | 12.61                 | 5.07    | 911           | 742           | 100.00        |
|            | 5萬元~未滿10萬元  | 2.88   | 9.93            | 13.78            | 23.76                 | 14.88                 | 9.47                  | 14.73                 | 10.57   | 326           | 308           | 100.00        |
|            | 10萬元及以上     | 5.48   | 8.90            | 9.93             | 14.38                 | 13.00                 | 7.26                  | 9.44                  | 31.62   | 88            | 87            | 100.00        |
| 居住地區 #     |             |        |                 |                  |                       |                       |                       |                       |         |               |               |               |
|            | 北部地區        | 6.09   | 9.02            | 15.75            | 29.91                 | 16.12                 | 8.70                  | 10.66                 | 3.75    | 1,138         | 1,127         | 100.00        |
|            | 中部地區        | 1.12   | 6.61            | 23.82            | 36.18                 | 13.19                 | 7.54                  | 10.25                 | 1.30    | 969           | 608           | 100.00        |
|            | 南部地區        | 1.58   | 4.72            | 12.08            | 20.94                 | 19.90                 | 18.36                 | 19.00                 | 3.41    | 247           | 167           | 100.00        |
|            | 東部地區        | 24.09  | 0.00            | 24.09            | 0.00                  | 0.00                  | 51.82                 | 0.00                  | 0.00    | 3             | 3             | 100.00        |
|            | 金馬地區        | 0.00   | 0.00            | 0.00             | 13.42                 | 0.00                  | 28.86                 | 0.00                  | 57.72   | 6             | 4             | 100.00        |
|            | 國外地區        | 7.56   | 4.48            | 7.24             | 15.68                 | 19.92                 | 11.58                 | 7.66                  | 25.88   | 384           | 427           | 100.00        |
| 國籍 *       |             |        |                 |                  |                       |                       |                       |                       |         |               |               |               |
|            | 本國          | 3.46   | 7.43            | 18.61            | 31.52                 | 15.38                 | 9.44                  | 11.41                 | 2.76    | 2,338         | 1,883         | 100.00        |
|            | 外國          | 8.06   | 5.35            | 8.17             | 16.31                 | 18.90                 | 10.88                 | 7.39                  | 24.94   | 409           | 453           | 100.00        |
| 調查月份 *     |             |        |                 |                  |                       |                       |                       |                       |         |               |               |               |
|            | 1月          | 3.59   | 11.97           | 14.92            | 24.71                 | 18.73                 | 7.74                  | 10.69                 | 7.65    | 141           | 98            | 100.00        |
|            | 2月          | 0.47   | 3.23            | 19.39            | 30.29                 | 21.95                 | 13.58                 | 5.43                  | 5.65    | 361           | 277           | 100.00        |
|            | 3月          | 0.66   | 1.28            | 12.85            | 26.47                 | 22.91                 | 12.21                 | 16.17                 | 7.44    | 253           | 213           | 100.00        |
|            | 4月          | 0.00   | 3.22            | 15.35            | 40.48                 | 17.77                 | 9.21                  | 10.68                 | 3.29    | 307           | 270           | 100.00        |
|            | 5月          | 1.08   | 3.83            | 16.34            | 31.85                 | 21.26                 | 11.58                 | 10.36                 | 3.70    | 227           | 201           | 100.00        |
|            | 6月          | 0.00   | 2.95            | 11.33            | 23.75                 | 21.15                 | 15.21                 | 24.73                 | 0.87    | 194           | 167           | 100.00        |
|            | 7月          | 12.59  | 8.64            | 18.11            | 27.45                 | 7.25                  | 8.76                  | 11.31                 | 5.88    | 238           | 203           | 100.00        |
|            | 8月          | 4.12   | 6.62            | 25.63            | 39.89                 | 8.74                  | 4.37                  | 5.65                  | 5.00    | 193           | 168           | 100.00        |
|            | 9月          | 10.38  | 18.33           | 24.75            | 29.01                 | 8.99                  | 4.24                  | 3.44                  | 0.86    | 196           | 179           | 100.00        |
|            | 10月         | 5.51   | 12.52           | 14.04            | 22.65                 | 12.78                 | 7.09                  | 13.28                 | 12.13   | 201           | 182           | 100.00        |
|            | 11月         | 15.71  | 12.85           | 19.35            | 20.92                 | 8.75                  | 11.49                 | 7.77                  | 3.15    | 160           | 154           | 100.00        |
|            | 12月         | 3.10   | 8.85            | 13.94            | 25.98                 | 13.80                 | 7.27                  | 12.07                 | 14.99   | 278           | 224           | 100.00        |
| 季節 *       |             |        |                 |                  |                       |                       |                       |                       |         |               |               |               |
|            | 春季          | 1.97   | 6.81            | 16.64            | 27.75                 | 18.46                 | 10.27                 | 8.75                  | 9.34    | 779           | 599           | 100.00        |
|            | 夏季          | 0.53   | 2.77            | 14.83            | 33.48                 | 20.43                 | 10.86                 | 12.35                 | 4.74    | 787           | 684           | 100.00        |
|            | 秋季          | 6.07   | 6.25            | 18.33            | 30.14                 | 12.02                 | 9.41                  | 13.73                 | 4.05    | 624           | 538           | 100.00        |
|            | 冬季          | 10.16  | 14.66           | 19.33            | 24.39                 | 10.29                 | 7.35                  | 8.24                  | 5.58    | 557           | 515           | 100.00        |

\* 表示經卡方檢定(Chi-square Test)，該人文變項達到統計上顯著差異( $\alpha=0.05$ )。

# 表示該人文變項組間期望值小於5的比例超過25%，因此，未做卡方檢定 (Chi-square Test)。

註：本表已排除年齡/教育程度/工作別/婚姻狀況/個人每月平均所得/居住地區/回答不確定意見的受訪者。

附表4-5-D3 到綜合型國家風景區內各項花費是否合理

Base:所有受訪者

|                |             | 很貴   | 貴     | 合理(還好<br>，可以接<br>受) | 便宜   | 很便宜  | 無花費   | 回答人數<br>(加權後) | 回答人數<br>(未加權) | 回答人數合<br>計百分比 |
|----------------|-------------|------|-------|---------------------|------|------|-------|---------------|---------------|---------------|
| 整體             |             | 2.89 | 8.53  | 71.17               | 1.78 | 1.55 | 14.09 | 2,747         | 2,336         | 100.00        |
| 性別             | 男           | 2.92 | 8.37  | 71.74               | 1.63 | 1.33 | 14.00 | 1,395         | 1,212         | 100.00        |
|                | 女           | 2.85 | 8.69  | 70.58               | 1.93 | 1.77 | 14.18 | 1,352         | 1,124         | 100.00        |
| 年齡 *           | 12歲~19歲     | 6.97 | 13.44 | 59.10               | 1.59 | 0.31 | 18.59 | 253           | 216           | 100.00        |
|                | 20歲~29歲     | 3.83 | 6.98  | 74.87               | 1.98 | 2.44 | 9.90  | 740           | 605           | 100.00        |
|                | 30歲~39歲     | 2.29 | 6.88  | 75.73               | 2.02 | 2.00 | 11.08 | 689           | 578           | 100.00        |
|                | 40歲~49歲     | 1.99 | 11.67 | 70.09               | 1.46 | 1.00 | 13.79 | 506           | 431           | 100.00        |
|                | 50歲~59歲     | 0.95 | 7.70  | 69.33               | 1.10 | 1.17 | 19.74 | 355           | 318           | 100.00        |
|                | 60歲~69歲     | 1.00 | 7.30  | 65.49               | 3.15 | 0.00 | 23.06 | 156           | 146           | 100.00        |
|                | 70歲以上       | 5.22 | 7.12  | 55.47               | 0.00 | 1.66 | 30.54 | 47            | 42            | 100.00        |
| 教育程度 *         | 國(初)中及以下    | 3.59 | 10.28 | 56.67               | 2.38 | 0.72 | 26.36 | 234           | 217           | 100.00        |
|                | 高中、職        | 1.83 | 7.28  | 76.82               | 1.81 | 1.21 | 11.06 | 687           | 553           | 100.00        |
|                | 大專及以上       | 3.19 | 8.78  | 70.91               | 1.69 | 1.79 | 13.65 | 1,825         | 1,566         | 100.00        |
| 工作別 *          | 專技主管人員      | 2.03 | 7.50  | 68.44               | 1.37 | 1.37 | 19.28 | 529           | 504           | 100.00        |
|                | 技術員/事務人員    | 2.49 | 8.45  | 74.30               | 2.60 | 1.46 | 10.70 | 604           | 482           | 100.00        |
|                | 服務工作人員      | 1.43 | 8.86  | 76.20               | 0.85 | 2.14 | 10.53 | 582           | 486           | 100.00        |
|                | 農林漁牧及體力工作者  | 4.38 | 2.60  | 78.02               | 1.65 | 1.78 | 11.56 | 95            | 75            | 100.00        |
|                | 家管/退休/無業    | 1.92 | 8.43  | 66.44               | 1.86 | 1.35 | 20.00 | 432           | 373           | 100.00        |
|                | 學生          | 6.48 | 10.51 | 67.25               | 2.24 | 1.28 | 12.23 | 505           | 416           | 100.00        |
| 婚姻狀況 *         | 未婚          | 4.01 | 8.98  | 72.27               | 1.89 | 1.65 | 11.19 | 1,335         | 1,105         | 100.00        |
|                | 已婚          | 1.82 | 8.10  | 70.13               | 1.67 | 1.45 | 16.84 | 1,412         | 1,231         | 100.00        |
| 個人每月平均<br>所得 * | 無經常性收入或沒有收入 | 5.06 | 9.73  | 67.05               | 1.83 | 1.24 | 15.09 | 795           | 647           | 100.00        |
|                | 未滿3萬元       | 2.36 | 6.86  | 72.43               | 1.82 | 1.97 | 14.56 | 627           | 552           | 100.00        |
|                | 3萬元~未滿5萬元   | 2.12 | 9.17  | 74.20               | 1.80 | 1.54 | 11.18 | 911           | 742           | 100.00        |
|                | 5萬元~未滿10萬元  | 1.27 | 7.55  | 70.63               | 0.99 | 1.44 | 18.11 | 326           | 308           | 100.00        |
|                | 10萬元及以上     | 0.89 | 6.50  | 70.08               | 3.70 | 1.92 | 16.91 | 88            | 87            | 100.00        |
| 居住地區 #         | 北部地區        | 1.00 | 6.62  | 67.56               | 2.92 | 1.92 | 19.97 | 1,138         | 1,127         | 100.00        |
|                | 中部地區        | 4.34 | 13.01 | 76.15               | 0.87 | 1.12 | 4.51  | 969           | 608           | 100.00        |
|                | 南部地區        | 6.45 | 6.77  | 81.24               | 1.00 | 0.68 | 3.85  | 247           | 167           | 100.00        |
|                | 東部地區        | 0.00 | 0.00  | 75.91               | 0.00 | 0.00 | 24.09 | 3             | 3             | 100.00        |
|                | 金馬地區        | 0.00 | 28.86 | 71.14               | 0.00 | 0.00 | 0.00  | 6             | 4             | 100.00        |
|                | 國外地區        | 2.56 | 3.75  | 62.80               | 1.22 | 2.13 | 27.53 | 384           | 427           | 100.00        |
| 國籍 *           | 本國          | 3.00 | 9.34  | 72.61               | 1.89 | 1.44 | 11.72 | 2,338         | 1,883         | 100.00        |
|                | 外國          | 2.22 | 3.91  | 62.93               | 1.15 | 2.19 | 27.61 | 409           | 453           | 100.00        |
| 調查月份 #         | 1月          | 0.00 | 6.54  | 87.56               | 1.20 | 1.20 | 3.51  | 141           | 98            | 100.00        |
|                | 2月          | 6.03 | 14.39 | 68.11               | 1.83 | 1.40 | 8.23  | 361           | 277           | 100.00        |
|                | 3月          | 1.28 | 7.17  | 81.34               | 0.00 | 0.00 | 10.20 | 253           | 213           | 100.00        |
|                | 4月          | 2.45 | 8.88  | 70.00               | 4.10 | 0.51 | 14.07 | 307           | 270           | 100.00        |
|                | 5月          | 1.48 | 5.87  | 77.82               | 0.69 | 0.34 | 13.81 | 227           | 201           | 100.00        |
|                | 6月          | 0.81 | 6.83  | 70.77               | 0.81 | 2.95 | 17.83 | 194           | 167           | 100.00        |
|                | 7月          | 3.16 | 10.08 | 68.97               | 1.31 | 0.33 | 16.15 | 238           | 203           | 100.00        |
|                | 8月          | 0.87 | 4.77  | 79.24               | 0.00 | 7.74 | 7.37  | 193           | 168           | 100.00        |
|                | 9月          | 3.38 | 4.11  | 72.48               | 1.60 | 2.06 | 16.37 | 196           | 179           | 100.00        |
|                | 10月         | 5.03 | 13.67 | 51.53               | 3.23 | 1.23 | 25.31 | 201           | 182           | 100.00        |
|                | 11月         | 3.64 | 7.21  | 63.67               | 2.44 | 1.47 | 21.57 | 160           | 154           | 100.00        |
|                | 12月         | 3.63 | 7.55  | 67.60               | 2.94 | 1.17 | 17.10 | 278           | 224           | 100.00        |
| 季節 *           | 春季          | 4.09 | 10.54 | 71.44               | 2.11 | 1.28 | 10.54 | 779           | 599           | 100.00        |
|                | 夏季          | 1.79 | 7.46  | 75.90               | 1.79 | 0.30 | 12.75 | 787           | 684           | 100.00        |
|                | 秋季          | 1.72 | 7.43  | 72.70               | 0.75 | 3.43 | 13.96 | 624           | 538           | 100.00        |
|                | 冬季          | 4.05 | 8.45  | 62.39               | 2.43 | 1.59 | 21.09 | 557           | 515           | 100.00        |

\* 表示經卡方檢定(Chi-square Test)，該人文變項達到統計上顯著差異( $\alpha=0.05$ )。

# 表示該人文變項組間期望值小於5的比例超過25%，因此，未做卡方檢定 (Chi-square Test)。

註：本表已排除年齡/教育程度/工作別/婚姻狀況/個人每月平均所得/居住地區/回答不確定意見的受訪者。

附表4-6-A1 島型國家風景區遊客的旅遊方式

| Base:所有受訪者 |             |           |              |              |             |             |          |      |           |           |           |
|------------|-------------|-----------|--------------|--------------|-------------|-------------|----------|------|-----------|-----------|-----------|
|            |             | 參加旅行社套裝旅遊 | 參加學校、班級舉辦的旅遊 | 參加機關、公司舉辦的旅遊 | 參加宗教團體舉辦的旅遊 | 參加其他團體舉辦的旅遊 | 自行規劃行程旅遊 | 其他   | 回答人數(加權後) | 回答人數(未加權) | 回答人數合計百分比 |
| 整體         |             | 22.85     | 1.21         | 6.26         | 0.14        | 2.06        | 67.44    | 0.04 | 201       | 773       | 100.00    |
| 性別 #       | 男           | 20.20     | 1.38         | 6.98         | 0.13        | 1.76        | 69.56    | 0.00 | 111       | 407       | 100.00    |
|            | 女           | 26.08     | 1.02         | 5.39         | 0.16        | 2.43        | 64.85    | 0.08 | 91        | 366       | 100.00    |
| 年齡 #       | 12歲~19歲     | 19.24     | 3.17         | 5.50         | 0.00        | 0.00        | 72.10    | 0.00 | 17        | 44        | 100.00    |
|            | 20歲~29歲     | 18.08     | 2.20         | 6.59         | 0.00        | 0.11        | 73.02    | 0.00 | 63        | 200       | 100.00    |
|            | 30歲~39歲     | 18.81     | 0.00         | 5.32         | 0.00        | 1.31        | 74.56    | 0.00 | 46        | 159       | 100.00    |
|            | 40歲~49歲     | 26.74     | 1.37         | 8.66         | 0.42        | 1.80        | 60.79    | 0.21 | 33        | 143       | 100.00    |
|            | 50歲~59歲     | 32.39     | 0.00         | 4.42         | 0.26        | 4.30        | 58.64    | 0.00 | 27        | 148       | 100.00    |
|            | 60歲~69歲     | 32.61     | 0.00         | 7.73         | 0.55        | 12.16       | 46.94    | 0.00 | 13        | 60        | 100.00    |
|            | 70歲以上       | 36.73     | 3.34         | 0.00         | 0.00        | 6.68        | 53.25    | 0.00 | 2         | 19        | 100.00    |
| 教育程度 #     | 國(初)中及以下    | 42.39     | 0.00         | 3.74         | 0.00        | 4.50        | 49.37    | 0.00 | 14        | 74        | 100.00    |
|            | 高中、職        | 26.54     | 1.02         | 9.36         | 0.63        | 3.78        | 58.50    | 0.16 | 45        | 195       | 100.00    |
|            | 大專及以上       | 19.72     | 1.40         | 5.53         | 0.00        | 1.27        | 72.08    | 0.00 | 142       | 504       | 100.00    |
| 工作別 #      | 專技主管人員      | 16.28     | 1.21         | 5.72         | 0.00        | 1.53        | 75.10    | 0.16 | 44        | 186       | 100.00    |
|            | 技術員/事務人員    | 24.88     | 0.00         | 10.74        | 0.23        | 2.38        | 61.78    | 0.00 | 31        | 123       | 100.00    |
|            | 服務工作人員      | 30.54     | 1.09         | 2.51         | 0.34        | 2.85        | 62.68    | 0.00 | 42        | 163       | 100.00    |
|            | 農林漁牧及體力工作者  | 33.08     | 0.00         | 19.99        | 0.00        | 0.77        | 46.16    | 0.00 | 9         | 31        | 100.00    |
|            | 家管/退休/無業    | 25.13     | 0.00         | 6.16         | 0.22        | 4.30        | 64.18    | 0.00 | 32        | 157       | 100.00    |
|            | 學生          | 16.50     | 3.43         | 4.35         | 0.00        | 0.17        | 75.55    | 0.00 | 42        | 113       | 100.00    |
| 婚姻狀況 #     | 未婚          | 18.43     | 1.74         | 5.56         | 0.06        | 1.16        | 73.04    | 0.00 | 110       | 366       | 100.00    |
|            | 已婚          | 28.17     | 0.58         | 7.11         | 0.23        | 3.15        | 60.68    | 0.08 | 91        | 407       | 100.00    |
| 個人每月平均所得 # | 無經常性收入或沒有收入 | 21.90     | 1.53         | 5.07         | 0.11        | 2.24        | 69.15    | 0.00 | 65        | 223       | 100.00    |
|            | 未滿3萬元       | 25.19     | 3.01         | 6.18         | 0.31        | 1.47        | 63.84    | 0.00 | 46        | 174       | 100.00    |
|            | 3萬元~未滿5萬元   | 26.30     | 0.14         | 7.05         | 0.14        | 0.72        | 65.51    | 0.14 | 50        | 212       | 100.00    |
|            | 5萬元~未滿10萬元  | 15.30     | 0.00         | 6.88         | 0.00        | 4.83        | 73.00    | 0.00 | 34        | 135       | 100.00    |
|            | 10萬元及以上     | 29.62     | 0.00         | 9.50         | 0.00        | 0.00        | 60.89    | 0.00 | 6         | 29        | 100.00    |
| 居住地區 #     | 北部地區        | 20.09     | 0.99         | 5.18         | 0.28        | 1.99        | 71.39    | 0.07 | 100       | 441       | 100.00    |
|            | 中部地區        | 29.54     | 1.18         | 11.39        | 0.00        | 2.67        | 55.22    | 0.00 | 45        | 147       | 100.00    |
|            | 南部地區        | 21.42     | 1.92         | 4.80         | 0.00        | 0.74        | 71.12    | 0.00 | 48        | 149       | 100.00    |
|            | 東部地區        | 25.00     | 0.00         | 0.00         | 0.00        | 5.90        | 69.10    | 0.00 | 2         | 12        | 100.00    |
|            | 金馬地區        | 0.00      | 0.00         | 0.00         | 0.00        | 0.00        | 100.00   | 0.00 | 1         | 2         | 100.00    |
|            | 國外地區        | 31.82     | 0.00         | 0.00         | 0.00        | 8.44        | 59.74    | 0.00 | 5         | 22        | 100.00    |
| 國籍 #       | 本國          | 22.64     | 1.25         | 6.45         | 0.15        | 1.89        | 67.59    | 0.04 | 195       | 746       | 100.00    |
|            | 外國          | 29.88     | 0.00         | 0.00         | 0.00        | 7.92        | 62.20    | 0.00 | 6         | 27        | 100.00    |
| 調查月份 #     | 1月          | 5.98      | 0.00         | 2.99         | 0.00        | 0.00        | 91.02    | 0.00 | 2         | 17        | 100.00    |
|            | 2月          | 9.72      | 0.00         | 0.00         | 1.15        | 0.00        | 89.14    | 0.00 | 6         | 27        | 100.00    |
|            | 3月          | 8.47      | 0.00         | 1.13         | 3.40        | 6.80        | 80.19    | 0.00 | 6         | 28        | 100.00    |
|            | 4月          | 49.38     | 2.72         | 0.00         | 0.00        | 2.72        | 45.18    | 0.00 | 17        | 52        | 100.00    |
|            | 5月          | 20.74     | 0.00         | 9.87         | 0.00        | 3.21        | 66.18    | 0.00 | 29        | 86        | 100.00    |
|            | 6月          | 23.30     | 0.22         | 8.61         | 0.00        | 2.87        | 65.01    | 0.00 | 32        | 112       | 100.00    |
|            | 7月          | 18.80     | 2.76         | 8.27         | 0.00        | 0.00        | 70.18    | 0.00 | 36        | 123       | 100.00    |
|            | 8月          | 22.14     | 2.97         | 6.16         | 0.00        | 0.23        | 68.50    | 0.00 | 31        | 108       | 100.00    |
|            | 9月          | 18.70     | 0.00         | 8.14         | 0.00        | 4.54        | 68.31    | 0.30 | 23        | 95        | 100.00    |
|            | 10月         | 20.20     | 0.00         | 0.00         | 0.00        | 2.70        | 77.11    | 0.00 | 8         | 62        | 100.00    |
|            | 11月         | 17.05     | 0.00         | 0.00         | 0.00        | 0.00        | 82.95    | 0.00 | 6         | 36        | 100.00    |
|            | 12月         | 56.83     | 0.00         | 1.84         | 0.00        | 1.84        | 39.49    | 0.00 | 4         | 27        | 100.00    |
| 季節 #       | 春季          | 23.64     | 0.00         | 1.14         | 0.57        | 0.57        | 74.08    | 0.00 | 12        | 71        | 100.00    |
|            | 夏季          | 28.60     | 0.89         | 5.60         | 0.41        | 3.48        | 61.02    | 0.00 | 52        | 166       | 100.00    |
|            | 秋季          | 21.30     | 2.00         | 7.72         | 0.00        | 1.00        | 67.98    | 0.00 | 99        | 343       | 100.00    |
|            | 冬季          | 18.73     | 0.00         | 5.05         | 0.00        | 3.38        | 72.65    | 0.19 | 38        | 193       | 100.00    |

\* 表示經卡方檢定(Chi-square Test)，該人文變項達到統計上顯著差異(α=0.05)。  
# 表示該人文變項組間期望值小於5的比例超過25%，因此，未做卡方檢定 (Chi-square Test)。  
註：本表已排除年齡/教育程度/工作別/婚姻狀況/個人每月平均所得/居住地區/回答不確定意見的受訪者。

附表4-6-A2 選擇到島型國家風景區或目前所在這個景點旅遊的相關資訊來源

Base:所有受訪者

|          |             | 未曾索取  | 平面媒體  | 電子媒體  | 觀光、遊憩<br>政府單位 | 電腦網路   | 旅行社   | 旅遊展覽 | 親友、同事、同學 | 其他    | 回答人數<br>(加權後) | 回答人數<br>(未加權) |
|----------|-------------|-------|-------|-------|---------------|--------|-------|------|----------|-------|---------------|---------------|
| 整體       |             | 4.40  | 3.47  | 4.70  | 6.43          | 47.94  | 22.07 | 1.88 | 31.52    | 1.00  | 201           | 773           |
|          |             | #     | #     | #     | #             | #      | #     | #    | #        | #     | #             | #             |
| 性別       | 男           | 4.13  | 4.61  | 5.44  | 6.88          | 51.95  | 21.99 | 2.40 | 28.87    | 0.54  | 111           | 407           |
|          | 女           | 4.73  | 2.07  | 3.79  | 5.87          | 43.04  | 22.16 | 1.25 | 34.76    | 1.56  | 91            | 366           |
|          |             | #     | #     | #     | #             | *      | #     | #    | #        | #     | #             | #             |
| 年齡       | 12歲~19歲     | 2.75  | 10.99 | 10.99 | 5.92          | 72.72  | 10.99 | 0.00 | 32.35    | 0.00  | 17            | 44            |
|          | 20歲~29歲     | 4.23  | 3.61  | 3.77  | 4.68          | 53.74  | 21.29 | 3.77 | 31.95    | 0.00  | 63            | 200           |
|          | 30歲~39歲     | 3.47  | 2.62  | 3.01  | 8.72          | 54.90  | 18.65 | 2.16 | 24.29    | 1.16  | 46            | 159           |
|          | 40歲~49歲     | 5.60  | 1.59  | 4.54  | 5.82          | 46.82  | 21.56 | 0.64 | 28.34    | 3.38  | 33            | 143           |
|          | 50歲~59歲     | 4.82  | 1.95  | 6.63  | 8.20          | 31.22  | 28.60 | 0.78 | 39.91    | 1.30  | 27            | 148           |
|          | 60歲~69歲     | 4.70  | 0.55  | 3.59  | 5.80          | 8.02   | 41.98 | 0.00 | 43.64    | 0.00  | 13            | 60            |
|          | 70歲以上       | 16.69 | 24.96 | 3.34  | 3.34          | 3.34   | 10.02 | 0.00 | 38.31    | 0.00  | 2             | 19            |
|          |             | #     | #     | #     | #             | *      | #     | #    | #        | #     | #             | #             |
| 教育程度     | 國(初)中及以下    | 3.50  | 3.74  | 4.24  | 2.00          | 22.93  | 37.89 | 0.00 | 32.17    | 1.00  | 14            | 74            |
|          | 高中、職        | 5.44  | 0.47  | 2.36  | 3.47          | 30.64  | 22.35 | 2.52 | 41.10    | 1.81  | 45            | 195           |
|          | 大專及以上       | 4.16  | 4.39  | 5.48  | 7.81          | 55.92  | 20.39 | 1.87 | 28.42    | 0.75  | 142           | 504           |
|          |             | #     | #     | #     | #             | *      | #     | #    | #        | #     | #             | #             |
| 工作別      | 專技主管人員      | 5.16  | 5.32  | 8.30  | 13.46         | 53.18  | 18.93 | 2.58 | 26.43    | 2.09  | 44            | 186           |
|          | 技術員/事務人員    | 3.29  | 1.47  | 4.64  | 8.94          | 49.32  | 20.24 | 1.47 | 32.69    | 1.70  | 31            | 123           |
|          | 服務工作人員      | 7.70  | 0.34  | 1.26  | 2.09          | 45.60  | 21.92 | 4.68 | 28.21    | 0.50  | 42            | 163           |
|          | 農林漁牧及體力工作者  | 1.54  | 5.00  | 0.77  | 6.54          | 38.85  | 40.76 | 0.00 | 27.31    | 0.00  | 9             | 31            |
|          | 家管/退休/無業    | 2.21  | 2.09  | 1.65  | 3.31          | 21.48  | 29.84 | 0.44 | 44.26    | 1.10  | 32            | 157           |
|          | 學生          | 3.43  | 6.87  | 7.62  | 3.94          | 65.91  | 16.83 | 0.17 | 30.49    | 0.00  | 42            | 113           |
|          |             | #     | #     | #     | #             | *      | #     | #    | #        | #     | #             | #             |
| 婚姻狀況     | 未婚          | 4.70  | 3.99  | 4.37  | 5.41          | 54.95  | 18.69 | 1.87 | 30.15    | 0.19  | 110           | 366           |
|          | 已婚          | 4.05  | 2.84  | 5.09  | 7.66          | 39.47  | 26.14 | 1.90 | 33.18    | 1.98  | 91            | 407           |
|          |             | #     | #     | #     | #             | #      | #     | #    | #        | #     | #             | #             |
| 個人每月平均所得 | 無經常性收入或沒有收入 | 2.51  | 4.37  | 5.18  | 3.44          | 49.77  | 20.96 | 0.33 | 35.75    | 0.55  | 65            | 223           |
|          | 未滿3萬元       | 7.11  | 2.40  | 1.31  | 4.25          | 41.49  | 22.79 | 2.01 | 35.71    | 0.00  | 46            | 174           |
|          | 3萬元~未滿5萬元   | 3.43  | 3.06  | 4.92  | 6.06          | 50.04  | 22.52 | 5.20 | 28.58    | 2.28  | 50            | 212           |
|          | 5萬元~未滿10萬元  | 4.83  | 3.08  | 7.29  | 14.89         | 55.13  | 22.17 | 0.21 | 18.38    | 1.54  | 34            | 135           |
|          | 10萬元及以上     | 9.50  | 7.26  | 8.38  | 9.50          | 20.12  | 24.01 | 0.00 | 52.51    | 0.00  | 6             | 29            |
|          |             | #     | #     | #     | #             | #      | #     | #    | #        | #     | #             | #             |
| 居住地區     | 北部地區        | 5.79  | 3.87  | 5.11  | 6.53          | 51.52  | 18.66 | 2.20 | 31.12    | 0.89  | 100           | 441           |
|          | 中部地區        | 3.69  | 3.38  | 3.22  | 7.39          | 41.56  | 32.68 | 1.18 | 28.67    | 1.18  | 45            | 147           |
|          | 南部地區        | 2.22  | 3.18  | 5.91  | 5.54          | 46.01  | 17.95 | 2.07 | 36.56    | 0.15  | 48            | 149           |
|          | 東部地區        | 2.95  | 0.00  | 0.00  | 11.80         | 69.10  | 0.00  | 2.95 | 19.10    | 22.05 | 2             | 12            |
|          | 金馬地區        | 0.00  | 0.00  | 0.00  | 0.00          | 100.00 | 13.38 | 0.00 | 0.00     | 0.00  | 1             | 2             |
|          | 國外地區        | 5.21  | 1.30  | 1.30  | 2.61          | 37.65  | 43.49 | 0.00 | 26.61    | 0.00  | 5             | 22            |
|          |             | #     | #     | #     | #             | #      | #     | #    | #        | #     | #             | #             |
| 國籍       | 本國          | 4.28  | 3.53  | 4.80  | 6.54          | 48.28  | 21.51 | 1.94 | 31.68    | 1.03  | 195           | 746           |
|          | 外國          | 8.56  | 1.22  | 1.22  | 2.45          | 36.57  | 40.83 | 0.00 | 26.21    | 0.00  | 6             | 27            |
|          |             | #     | #     | #     | #             | #      | #     | #    | #        | #     | #             | #             |
| 調查月份     | 1月          | 8.98  | 0.00  | 22.36 | 22.36         | 43.31  | 29.92 | 2.99 | 28.35    | 0.00  | 2             | 17            |
|          | 2月          | 12.61 | 22.27 | 37.12 | 1.15          | 83.95  | 7.42  | 0.00 | 24.56    | 0.00  | 6             | 27            |
|          | 3月          | 1.13  | 15.81 | 22.02 | 2.27          | 63.25  | 14.68 | 0.00 | 34.49    | 0.00  | 6             | 28            |
|          | 4月          | 6.28  | 3.14  | 3.14  | 7.12          | 28.45  | 25.31 | 2.72 | 40.16    | 0.00  | 17            | 52            |
|          | 5月          | 3.95  | 1.60  | 0.50  | 8.27          | 43.58  | 24.81 | 0.25 | 26.30    | 0.00  | 29            | 86            |
|          | 6月          | 1.55  | 4.75  | 1.66  | 9.16          | 48.67  | 26.92 | 3.31 | 39.40    | 0.00  | 32            | 112           |
|          | 7月          | 1.67  | 2.27  | 5.51  | 5.22          | 55.02  | 13.58 | 2.76 | 33.27    | 1.28  | 36            | 123           |
|          | 8月          | 7.88  | 0.23  | 0.23  | 3.88          | 45.32  | 26.36 | 1.71 | 21.70    | 1.71  | 31            | 108           |
|          | 9月          | 1.96  | 3.92  | 7.84  | 6.95          | 43.73  | 25.94 | 1.96 | 38.76    | 4.08  | 23            | 95            |
|          | 10月         | 1.80  | 1.80  | 1.80  | 3.59          | 66.79  | 18.83 | 0.90 | 8.09     | 0.90  | 8             | 62            |
|          | 11月         | 7.13  | 0.00  | 0.00  | 10.44         | 33.53  | 13.75 | 0.00 | 48.90    | 0.00  | 6             | 36            |
|          | 12月         | 25.65 | 3.68  | 0.00  | 0.00          | 45.89  | 19.26 | 1.84 | 12.87    | 0.00  | 4             | 27            |
|          |             | #     | #     | #     | #             | #      | #     | #    | #        | #     | #             | #             |
| 季節       | 春季          | 15.97 | 12.24 | 22.77 | 4.84          | 64.36  | 15.40 | 1.14 | 21.65    | 0.00  | 12            | 71            |
|          | 夏季          | 4.37  | 3.82  | 3.96  | 7.17          | 41.02  | 23.75 | 1.02 | 31.81    | 0.00  | 52            | 166           |
|          | 秋季          | 3.58  | 2.43  | 2.61  | 6.08          | 49.93  | 21.90 | 2.61 | 31.63    | 1.00  | 99            | 343           |
|          | 冬季          | 2.81  | 2.81  | 5.24  | 6.84          | 46.81  | 22.37 | 1.40 | 34.08    | 2.72  | 38            | 193           |

\* 表示經卡方檢定(Chi-square Test)，該人文變項達到統計上顯著差異( $\alpha=0.05$ )。

# 表示該人文變項組間期望值小於5的比例超過25%，因此，未做卡方檢定 (Chi-square Test)。

註1：本表已排除年齡/教育程度/工作別/婚姻狀況/個人每月平均所得/居住地區/回答不確定意見的受訪者。

註2：本表為複選情形，因此百分比加總超過100%

附表4-6-A3.1 到島型國家風景區或風景區內各景點間旅遊主要利用的交通工具

| Base:所有受訪者 |             |      |       |        |      |                |      |       |        |       |      |      |         |                      |               |               |           |
|------------|-------------|------|-------|--------|------|----------------|------|-------|--------|-------|------|------|---------|----------------------|---------------|---------------|-----------|
|            |             | 自小客車 | 大型遊覽車 | 公、民營客運 | 機車   | 台鐵(火車、阿里山森林鐵路) | 高鐵   | 小型巴士  | 飛機     | 船舶    | 出租汽車 | 計程車  | 自行車、協力車 | 旅遊專車<br>(含觀光巴士、觀光列車) | 回答人數<br>(加權後) | 回答人數<br>(未加權) | 回答人數合計百分比 |
| 整體         |             | 0.44 | 0.14  | 0.04   | 2.13 | 0.00           | 0.14 | 0.91  | 73.72  | 22.21 | 0.00 | 0.26 | 0.00    | 0.00                 | 201           | 773           | 100.00    |
| 性別 #       | 男           | 0.54 | 0.00  | 0.06   | 3.46 | 0.00           | 0.19 | 1.25  | 72.18  | 22.31 | 0.00 | 0.00 | 0.00    | 0.00                 | 111           | 407           | 100.00    |
|            | 女           | 0.31 | 0.31  | 0.00   | 0.51 | 0.00           | 0.08 | 0.51  | 75.60  | 22.09 | 0.00 | 0.59 | 0.00    | 0.00                 | 91            | 366           | 100.00    |
| 年齡 #       | 12歲~19歲     | 0.00 | 0.00  | 0.00   | 0.00 | 0.00           | 0.00 | 0.00  | 65.75  | 34.25 | 0.00 | 0.00 | 0.00    | 0.00                 | 17            | 44            | 100.00    |
|            | 20歲~29歲     | 0.11 | 0.00  | 0.00   | 4.62 | 0.00           | 0.00 | 1.46  | 61.58  | 32.11 | 0.00 | 0.11 | 0.00    | 0.00                 | 63            | 200           | 100.00    |
|            | 30歲~39歲     | 1.31 | 0.00  | 0.15   | 2.00 | 0.00           | 0.15 | 0.00  | 82.41  | 13.96 | 0.00 | 0.00 | 0.00    | 0.00                 | 46            | 159           | 100.00    |
|            | 40歲~49歲     | 0.21 | 0.00  | 0.00   | 0.00 | 0.00           | 0.00 | 1.37  | 79.18  | 19.24 | 0.00 | 0.00 | 0.00    | 0.00                 | 33            | 143           | 100.00    |
|            | 50歲~59歲     | 0.52 | 0.78  | 0.00   | 0.00 | 0.00           | 0.00 | 1.69  | 78.54  | 18.47 | 0.00 | 0.00 | 0.00    | 0.00                 | 27            | 148           | 100.00    |
|            | 60歲~69歲     | 0.00 | 0.00  | 0.00   | 3.59 | 0.00           | 1.11 | 0.00  | 86.46  | 5.25  | 0.00 | 3.59 | 0.00    | 0.00                 | 13            | 60            | 100.00    |
|            | 70歲以上       | 0.00 | 3.34  | 0.00   | 0.00 | 0.00           | 3.34 | 0.00  | 83.31  | 10.02 | 0.00 | 0.00 | 0.00    | 0.00                 | 2             | 19            | 100.00    |
| 教育程度 #     | 國(初)中及以下    | 0.00 | 1.00  | 0.00   | 0.00 | 0.00           | 1.00 | 3.24  | 72.33  | 22.43 | 0.00 | 0.00 | 0.00    | 0.00                 | 14            | 74            | 100.00    |
|            | 高中、職        | 1.18 | 0.32  | 0.00   | 1.02 | 0.00           | 0.00 | 0.00  | 78.89  | 18.43 | 0.00 | 0.16 | 0.00    | 0.00                 | 45            | 195           | 100.00    |
|            | 大專及以上       | 0.25 | 0.00  | 0.05   | 2.69 | 0.00           | 0.10 | 0.97  | 72.23  | 23.39 | 0.00 | 0.32 | 0.00    | 0.00                 | 142           | 504           | 100.00    |
| 工作別 #      | 專技主管人員      | 0.32 | 0.16  | 0.16   | 3.14 | 0.00           | 0.16 | 0.00  | 77.60  | 18.45 | 0.00 | 0.00 | 0.00    | 0.00                 | 44            | 186           | 100.00    |
|            | 技術員/事務人員    | 1.92 | 0.00  | 0.00   | 1.47 | 0.00           | 0.23 | 1.47  | 63.69  | 31.22 | 0.00 | 0.00 | 0.00    | 0.00                 | 31            | 123           | 100.00    |
|            | 服務工作人員      | 0.17 | 0.00  | 0.00   | 1.26 | 0.00           | 0.00 | 1.09  | 84.35  | 13.14 | 0.00 | 0.00 | 0.00    | 0.00                 | 42            | 163           | 100.00    |
|            | 農林漁牧及體力工作者  | 0.00 | 0.00  | 0.00   | 0.77 | 0.00           | 0.00 | 0.00  | 86.14  | 12.31 | 0.00 | 0.77 | 0.00    | 0.00                 | 9             | 31            | 100.00    |
|            | 家管/退休/無業    | 0.00 | 0.66  | 0.00   | 2.86 | 0.00           | 0.44 | 2.86  | 81.06  | 10.69 | 0.00 | 1.43 | 0.00    | 0.00                 | 32            | 157           | 100.00    |
|            | 學生          | 0.17 | 0.00  | 0.00   | 2.18 | 0.00           | 0.00 | 0.00  | 58.21  | 39.45 | 0.00 | 0.00 | 0.00    | 0.00                 | 42            | 113           | 100.00    |
| 婚姻狀況 #     | 未婚          | 0.26 | 0.00  | 0.06   | 2.64 | 0.00           | 0.06 | 0.84  | 67.95  | 28.12 | 0.00 | 0.06 | 0.00    | 0.00                 | 110           | 366           | 100.00    |
|            | 已婚          | 0.66 | 0.31  | 0.00   | 1.51 | 0.00           | 0.23 | 1.01  | 80.69  | 15.07 | 0.00 | 0.50 | 0.00    | 0.00                 | 91            | 407           | 100.00    |
| 個人每月平均所得 # | 無經常性收入或沒有收入 | 0.11 | 0.33  | 0.00   | 2.13 | 0.00           | 0.22 | 1.42  | 67.53  | 27.56 | 0.00 | 0.71 | 0.00    | 0.00                 | 65            | 223           | 100.00    |
|            | 未滿3萬元       | 0.00 | 0.00  | 0.00   | 3.17 | 0.00           | 0.00 | 0.00  | 69.09  | 27.59 | 0.00 | 0.16 | 0.00    | 0.00                 | 46            | 174           | 100.00    |
|            | 3萬元~未滿5萬元   | 1.35 | 0.14  | 0.14   | 2.92 | 0.00           | 0.14 | 0.93  | 78.61  | 15.76 | 0.00 | 0.00 | 0.00    | 0.00                 | 50            | 212           | 100.00    |
|            | 5萬元~未滿10萬元  | 0.21 | 0.00  | 0.00   | 0.00 | 0.00           | 0.21 | 1.33  | 82.75  | 15.51 | 0.00 | 0.00 | 0.00    | 0.00                 | 34            | 135           | 100.00    |
|            | 10萬元及以上     | 1.12 | 0.00  | 0.00   | 0.00 | 0.00           | 0.00 | 0.00  | 83.24  | 15.63 | 0.00 | 0.00 | 0.00    | 0.00                 | 6             | 29            | 100.00    |
| 居住地區 #     | 北部地區        | 0.60 | 0.00  | 0.07   | 0.92 | 0.00           | 0.00 | 1.84  | 80.76  | 15.73 | 0.00 | 0.07 | 0.00    | 0.00                 | 100           | 441           | 100.00    |
|            | 中部地區        | 0.16 | 0.32  | 0.00   | 2.04 | 0.00           | 0.00 | 0.00  | 70.70  | 25.76 | 0.00 | 1.02 | 0.00    | 0.00                 | 45            | 147           | 100.00    |
|            | 南部地區        | 0.15 | 0.30  | 0.00   | 5.10 | 0.00           | 0.59 | 0.00  | 61.15  | 32.71 | 0.00 | 0.00 | 0.00    | 0.00                 | 48            | 149           | 100.00    |
|            | 東部地區        | 2.95 | 0.00  | 0.00   | 0.00 | 0.00           | 0.00 | 0.00  | 75.00  | 22.05 | 0.00 | 0.00 | 0.00    | 0.00                 | 2             | 12            | 100.00    |
|            | 金馬地區        | 0.00 | 0.00  | 0.00   | 0.00 | 0.00           | 0.00 | 0.00  | 100.00 | 0.00  | 0.00 | 0.00 | 0.00    | 0.00                 | 1             | 2             | 100.00    |
|            | 國外地區        | 1.30 | 0.00  | 0.00   | 0.00 | 0.00           | 0.00 | 0.00  | 77.23  | 21.47 | 0.00 | 0.00 | 0.00    | 0.00                 | 5             | 22            | 100.00    |
| 國籍 #       | 本國          | 0.42 | 0.15  | 0.04   | 2.19 | 0.00           | 0.15 | 0.94  | 73.72  | 22.13 | 0.00 | 0.27 | 0.00    | 0.00                 | 195           | 746           | 100.00    |
|            | 外國          | 1.22 | 0.00  | 0.00   | 0.00 | 0.00           | 0.00 | 0.00  | 73.73  | 25.05 | 0.00 | 0.00 | 0.00    | 0.00                 | 6             | 27            | 100.00    |
| 調查月份 #     | 1月          | 2.99 | 0.00  | 0.00   | 0.00 | 0.00           | 0.00 | 0.00  | 97.01  | 0.00  | 0.00 | 0.00 | 0.00    | 0.00                 | 2             | 17            | 100.00    |
|            | 2月          | 0.00 | 0.00  | 0.00   | 7.42 | 0.00           | 0.00 | 0.00  | 82.26  | 10.32 | 0.00 | 0.00 | 0.00    | 0.00                 | 6             | 27            | 100.00    |
|            | 3月          | 4.53 | 1.13  | 0.00   | 0.00 | 0.00           | 3.40 | 0.00  | 90.93  | 0.00  | 0.00 | 0.00 | 0.00    | 0.00                 | 6             | 28            | 100.00    |
|            | 4月          | 0.00 | 0.00  | 0.00   | 5.44 | 0.00           | 0.00 | 10.88 | 66.11  | 14.85 | 0.00 | 2.72 | 0.00    | 0.00                 | 17            | 52            | 100.00    |
|            | 5月          | 0.00 | 0.00  | 0.00   | 0.00 | 0.00           | 0.25 | 0.00  | 73.95  | 25.80 | 0.00 | 0.00 | 0.00    | 0.00                 | 29            | 86            | 100.00    |
|            | 6月          | 1.43 | 0.00  | 0.00   | 1.43 | 0.00           | 0.00 | 0.00  | 68.44  | 28.70 | 0.00 | 0.00 | 0.00    | 0.00                 | 32            | 112           | 100.00    |
|            | 7月          | 0.00 | 0.00  | 0.00   | 1.28 | 0.00           | 0.00 | 0.00  | 69.29  | 29.43 | 0.00 | 0.00 | 0.00    | 0.00                 | 36            | 123           | 100.00    |
|            | 8月          | 0.00 | 0.00  | 0.00   | 0.00 | 0.00           | 0.00 | 0.00  | 75.23  | 24.77 | 0.00 | 0.00 | 0.00    | 0.00                 | 31            | 108           | 100.00    |
|            | 9月          | 0.30 | 0.00  | 0.00   | 3.92 | 0.00           | 0.00 | 0.00  | 72.55  | 23.23 | 0.00 | 0.00 | 0.00    | 0.00                 | 23            | 95            | 100.00    |
|            | 10月         | 0.00 | 1.80  | 0.00   | 7.62 | 0.00           | 0.00 | 0.00  | 78.90  | 11.68 | 0.00 | 0.00 | 0.00    | 0.00                 | 8             | 62            | 100.00    |
|            | 11月         | 0.00 | 0.00  | 0.00   | 7.13 | 0.00           | 0.00 | 0.00  | 87.36  | 4.41  | 0.00 | 1.10 | 0.00    | 0.00                 | 6             | 36            | 100.00    |
|            | 12月         | 0.00 | 1.84  | 1.84   | 0.00 | 0.00           | 0.00 | 0.00  | 96.32  | 0.00  | 0.00 | 0.00 | 0.00    | 0.00                 | 4             | 27            | 100.00    |
| 季節 #       | 春季          | 0.57 | 0.57  | 0.57   | 3.70 | 0.00           | 0.00 | 0.00  | 89.44  | 5.14  | 0.00 | 0.00 | 0.00    | 0.00                 | 12            | 71            | 100.00    |
|            | 夏季          | 0.55 | 0.14  | 0.00   | 1.77 | 0.00           | 0.55 | 3.55  | 73.45  | 19.11 | 0.00 | 0.89 | 0.00    | 0.00                 | 52            | 166           | 100.00    |
|            | 秋季          | 0.46 | 0.00  | 0.00   | 0.93 | 0.00           | 0.00 | 0.00  | 70.87  | 27.73 | 0.00 | 0.00 | 0.00    | 0.00                 | 99            | 343           | 100.00    |
|            | 冬季          | 0.19 | 0.38  | 0.00   | 5.24 | 0.00           | 0.00 | 0.00  | 76.40  | 17.61 | 0.00 | 0.19 | 0.00    | 0.00                 | 38            | 193           | 100.00    |

\* 表示經卡方檢定(Chi-square Test)，該人文變項達到統計上顯著差異(α=0.05)。  
# 表示該人文變項組間期望值小於5的比例超過25%，因此，未做卡方檢定 (Chi-square Test)。  
註：本表已排除年齡/教育程度/工作別/婚姻狀況/個人每月平均所得/居住地區/回答不確定意見的受訪者。



附表4-6-A3.2 到島型國家風景區或風景區內各景點間旅遊次要利用的交通工具

| Base:所有受訪者 |             |       |       |        |       |                |      |      |      |      |      |      |         |                  |      |      |          |           |           |           |
|------------|-------------|-------|-------|--------|-------|----------------|------|------|------|------|------|------|---------|------------------|------|------|----------|-----------|-----------|-----------|
|            |             | 自小客車  | 大型遊覽車 | 公、民營客運 | 機車    | 台鐵(火車、阿里山森林鐵路) | 高鐵   | 小型巴士 | 飛機   | 船舶   | 出租汽車 | 計程車  | 自行車、協力車 | 旅遊專車(含觀光巴士、觀光列車) | 徒步   | 其他   | 沒有其他交通工具 | 回答人數(加權後) | 回答人數(未加權) | 回答人數合計百分比 |
| 整體         |             | 1.94  | 0.95  | 0.21   | 5.07  | 0.07           | 0.41 | 0.14 | 1.43 | 2.84 | 0.23 | 0.86 | 0.00    | 0.00             | 0.00 | 0.00 | 85.86    | 201       | 773       | 100.00    |
| 性別 #       | 男           | 2.14  | 0.90  | 0.19   | 6.30  | 0.13           | 0.74 | 0.06 | 1.06 | 2.76 | 0.00 | 1.38 | 0.00    | 0.00             | 0.00 | 0.00 | 84.34    | 111       | 407       | 100.00    |
|            | 女           | 1.68  | 1.02  | 0.24   | 3.56  | 0.00           | 0.00 | 0.24 | 1.88 | 2.94 | 0.51 | 0.24 | 0.00    | 0.00             | 0.00 | 0.00 | 87.72    | 91        | 366       | 100.00    |
| 年齡 #       | 12歲~19歲     | 2.75  | 2.75  | 0.00   | 25.16 | 0.00           | 0.00 | 0.00 | 0.42 | 2.75 | 0.00 | 2.75 | 0.00    | 0.00             | 0.00 | 0.00 | 63.43    | 17        | 44        | 100.00    |
|            | 20歲~29歲     | 0.11  | 0.73  | 0.11   | 7.32  | 0.00           | 0.23 | 0.00 | 0.57 | 0.68 | 0.73 | 0.96 | 0.00    | 0.00             | 0.00 | 0.00 | 88.56    | 63        | 200       | 100.00    |
|            | 30歲~39歲     | 1.31  | 1.00  | 0.31   | 2.00  | 0.00           | 1.16 | 0.15 | 0.31 | 3.86 | 0.00 | 1.00 | 0.00    | 0.00             | 0.00 | 0.00 | 88.89    | 46        | 159       | 100.00    |
|            | 40歲~49歲     | 6.87  | 1.37  | 0.42   | 1.37  | 0.00           | 0.42 | 0.21 | 1.80 | 4.02 | 0.00 | 0.42 | 0.00    | 0.00             | 0.00 | 0.00 | 83.09    | 33        | 143       | 100.00    |
|            | 50歲~59歲     | 1.69  | 0.00  | 0.00   | 0.00  | 0.52           | 0.00 | 0.00 | 3.25 | 4.94 | 0.00 | 0.26 | 0.00    | 0.00             | 0.00 | 0.00 | 89.33    | 27        | 148       | 100.00    |
|            | 60歲~69歲     | 0.00  | 0.55  | 0.00   | 0.00  | 0.00           | 0.00 | 1.11 | 5.25 | 2.77 | 0.00 | 0.00 | 0.00    | 0.00             | 0.00 | 0.00 | 90.32    | 13        | 60        | 100.00    |
|            | 70歲以上       | 0.00  | 0.00  | 3.34   | 0.00  | 0.00           | 0.00 | 0.00 | 6.68 | 0.00 | 0.00 | 0.00 | 0.00    | 0.00             | 0.00 | 0.00 | 89.98    | 2         | 19        | 100.00    |
|            | 學生          |       |       |        |       |                |      |      |      |      |      |      |         |                  |      |      |          |           |           |           |
| 教育程度 #     | 國(初)中及以下    | 0.00  | 0.50  | 0.50   | 0.00  | 0.00           | 0.00 | 1.00 | 8.98 | 1.00 | 0.00 | 3.24 | 0.00    | 0.00             | 0.00 | 0.00 | 84.78    | 14        | 74        | 100.00    |
|            | 高中、職        | 1.02  | 1.02  | 0.16   | 2.05  | 0.00           | 0.00 | 0.16 | 0.79 | 2.44 | 0.00 | 0.47 | 0.00    | 0.00             | 0.00 | 0.00 | 91.88    | 45        | 195       | 100.00    |
|            | 大專及以上       | 2.42  | 0.97  | 0.20   | 6.53  | 0.10           | 0.57 | 0.05 | 0.87 | 3.14 | 0.32 | 0.75 | 0.00    | 0.00             | 0.00 | 0.00 | 84.07    | 142       | 504       | 100.00    |
| 工作別 #      | 專技主管人員      | 2.09  | 0.00  | 0.32   | 1.05  | 0.16           | 1.21 | 0.32 | 0.81 | 4.20 | 0.00 | 1.21 | 0.00    | 0.00             | 0.00 | 0.00 | 88.63    | 44        | 186       | 100.00    |
|            | 技術員/事務人員    | 5.88  | 1.47  | 0.23   | 4.41  | 0.23           | 0.45 | 0.23 | 0.45 | 2.15 | 0.00 | 1.70 | 0.00    | 0.00             | 0.00 | 0.00 | 82.81    | 31        | 123       | 100.00    |
|            | 服務工作人員      | 1.42  | 1.09  | 0.17   | 1.09  | 0.00           | 0.00 | 0.17 | 0.50 | 3.18 | 1.09 | 1.26 | 0.00    | 0.00             | 0.00 | 0.00 | 90.04    | 42        | 163       | 100.00    |
|            | 農林漁牧及體力工作者  | 0.00  | 0.00  | 0.00   | 0.00  | 0.00           | 0.00 | 0.00 | 1.54 | 1.54 | 0.00 | 0.00 | 0.00    | 0.00             | 0.00 | 0.00 | 96.91    | 9         | 31        | 100.00    |
|            | 家管/退休/無業    | 1.43  | 0.22  | 0.44   | 1.43  | 0.00           | 0.22 | 0.00 | 5.62 | 3.86 | 0.00 | 0.44 | 0.00    | 0.00             | 0.00 | 0.00 | 86.34    | 32        | 157       | 100.00    |
|            | 學生          | 0.17  | 2.18  | 0.00   | 17.59 | 0.00           | 0.17 | 0.00 | 0.50 | 1.09 | 0.00 | 0.00 | 0.00    | 0.00             | 0.00 | 0.00 | 78.31    | 42        | 113       | 100.00    |
| 婚姻狀況 #     | 未婚          | 1.38  | 1.25  | 0.19   | 8.85  | 0.00           | 0.55 | 0.13 | 1.06 | 2.45 | 0.42 | 1.38 | 0.00    | 0.00             | 0.00 | 0.00 | 82.33    | 110       | 366       | 100.00    |
|            | 已婚          | 2.60  | 0.58  | 0.23   | 0.50  | 0.16           | 0.23 | 0.16 | 1.87 | 3.31 | 0.00 | 0.23 | 0.00    | 0.00             | 0.00 | 0.00 | 90.12    | 91        | 407       | 100.00    |
| 個人每月平均所得 # | 無經常性收入或沒有收入 | 0.82  | 1.53  | 0.22   | 9.93  | 0.00           | 0.11 | 0.00 | 3.00 | 3.22 | 0.00 | 0.82 | 0.00    | 0.00             | 0.00 | 0.00 | 80.35    | 65        | 223       | 100.00    |
|            | 未滿3萬元       | 2.01  | 1.00  | 0.00   | 5.18  | 0.00           | 0.00 | 0.47 | 0.62 | 1.40 | 1.00 | 1.16 | 0.00    | 0.00             | 0.00 | 0.00 | 87.17    | 46        | 174       | 100.00    |
|            | 3萬元~未滿5萬元   | 0.29  | 0.93  | 0.43   | 1.85  | 0.14           | 0.43 | 0.14 | 0.86 | 0.86 | 0.00 | 1.35 | 0.00    | 0.00             | 0.00 | 0.00 | 92.72    | 50        | 212       | 100.00    |
|            | 5萬元~未滿10萬元  | 5.34  | 0.00  | 0.21   | 1.33  | 0.00           | 1.54 | 0.00 | 0.62 | 6.98 | 0.00 | 0.00 | 0.00    | 0.00             | 0.00 | 0.00 | 83.98    | 34        | 135       | 100.00    |
|            | 10萬元及以上     | 7.26  | 0.00  | 0.00   | 0.00  | 1.12           | 0.00 | 0.00 | 0.00 | 2.24 | 0.00 | 0.00 | 0.00    | 0.00             | 0.00 | 0.00 | 89.38    | 6         | 29        | 100.00    |
| 居住地區 #     | 北部地區        | 1.53  | 1.38  | 0.21   | 6.99  | 0.00           | 0.53 | 0.28 | 0.89 | 2.31 | 0.00 | 0.75 | 0.00    | 0.00             | 0.00 | 0.00 | 85.13    | 100       | 441       | 100.00    |
|            | 中部地區        | 2.04  | 0.00  | 0.16   | 3.06  | 0.16           | 0.16 | 0.00 | 1.49 | 2.83 | 1.02 | 1.18 | 0.00    | 0.00             | 0.00 | 0.00 | 87.90    | 45        | 147       | 100.00    |
|            | 南部地區        | 1.92  | 1.11  | 0.30   | 3.84  | 0.00           | 0.44 | 0.00 | 2.29 | 4.43 | 0.00 | 0.96 | 0.00    | 0.00             | 0.00 | 0.00 | 84.71    | 48        | 149       | 100.00    |
|            | 東部地區        | 0.00  | 0.00  | 0.00   | 0.00  | 0.00           | 0.00 | 0.00 | 2.95 | 0.00 | 0.00 | 0.00 | 0.00    | 0.00             | 0.00 | 0.00 | 97.05    | 2         | 12        | 100.00    |
|            | 金馬地區        | 13.38 | 0.00  | 0.00   | 0.00  | 0.00           | 0.00 | 0.00 | 0.00 | 0.00 | 0.00 | 0.00 | 0.00    | 0.00             | 0.00 | 0.00 | 86.62    | 1         | 2         | 100.00    |
|            | 國外地區        | 8.44  | 0.00  | 0.00   | 0.00  | 1.30           | 0.00 | 0.00 | 2.61 | 0.00 | 0.00 | 0.00 | 0.00    | 0.00             | 0.00 | 0.00 | 87.65    | 5         | 22        | 100.00    |
| 國籍 #       | 本國          | 1.76  | 0.98  | 0.22   | 5.22  | 0.04           | 0.42 | 0.15 | 1.40 | 2.92 | 0.24 | 0.89 | 0.00    | 0.00             | 0.00 | 0.00 | 85.79    | 195       | 746       | 100.00    |
|            | 外國          | 7.92  | 0.00  | 0.00   | 0.00  | 1.22           | 0.00 | 0.00 | 2.45 | 0.00 | 0.00 | 0.00 | 0.00    | 0.00             | 0.00 | 0.00 | 88.41    | 6         | 27        | 100.00    |
| 調查月份 #     | 1月          | 5.98  | 0.00  | 5.98   | 0.00  | 2.99           | 5.98 | 2.99 | 2.99 | 0.00 | 0.00 | 2.99 | 0.00    | 0.00             | 0.00 | 0.00 | 70.08    | 2         | 17        | 100.00    |
|            | 2月          | 0.00  | 7.42  | 0.00   | 67.96 | 0.00           | 0.00 | 0.00 | 2.29 | 0.00 | 0.00 | 0.00 | 0.00    | 0.00             | 0.00 | 0.00 | 22.33    | 6         | 27        | 100.00    |
|            | 3月          | 1.13  | 1.13  | 0.00   | 51.37 | 1.13           | 0.00 | 3.40 | 7.93 | 4.53 | 7.34 | 0.00 | 0.00    | 0.00             | 0.00 | 0.00 | 22.02    | 6         | 28        | 100.00    |
|            | 4月          | 19.03 | 2.72  | 0.00   | 2.72  | 0.00           | 0.00 | 0.00 | 5.44 | 0.00 | 0.00 | 5.86 | 0.00    | 0.00             | 0.00 | 0.00 | 64.23    | 17        | 52        | 100.00    |
|            | 5月          | 0.00  | 1.60  | 0.00   | 0.00  | 0.00           | 0.25 | 0.00 | 0.50 | 5.80 | 0.00 | 1.60 | 0.00    | 0.00             | 0.00 | 0.00 | 90.24    | 29        | 86        | 100.00    |
|            | 6月          | 0.00  | 0.00  | 0.00   | 5.74  | 0.00           | 1.88 | 0.00 | 0.00 | 4.30 | 0.00 | 0.00 | 0.00    | 0.00             | 0.00 | 0.00 | 88.08    | 32        | 112       | 100.00    |
|            | 7月          | 1.28  | 0.00  | 0.00   | 0.00  | 0.00           | 0.00 | 0.00 | 0.40 | 0.40 | 0.00 | 0.20 | 0.00    | 0.00             | 0.00 | 0.00 | 97.73    | 36        | 123       | 100.00    |
|            | 8月          | 0.00  | 0.00  | 0.23   | 0.00  | 0.00           | 0.00 | 0.00 | 0.00 | 3.77 | 0.00 | 0.00 | 0.00    | 0.00             | 0.00 | 0.00 | 96.00    | 31        | 108       | 100.00    |
|            | 9月          | 0.00  | 1.96  | 0.00   | 1.96  | 0.00           | 0.00 | 0.00 | 2.26 | 0.91 | 0.00 | 0.00 | 0.00    | 0.00             | 0.00 | 0.00 | 92.91    | 23        | 95        | 100.00    |
|            | 10月         | 0.00  | 0.00  | 2.70   | 0.00  | 0.00           | 0.00 | 0.00 | 3.59 | 1.80 | 0.00 | 1.80 | 0.00    | 0.00             | 0.00 | 0.00 | 90.11    | 8         | 62        | 100.00    |
|            | 11月         | 0.00  | 0.00  | 0.00   | 0.00  | 0.00           | 0.00 | 0.00 | 0.00 | 6.61 | 0.00 | 0.00 | 0.00    | 0.00             | 0.00 | 0.00 | 93.39    | 6         | 36        | 100.00    |
|            | 12月         | 0.00  | 0.00  | 0.00   | 0.00  | 0.00           | 0.00 | 0.00 | 3.68 | 7.36 | 0.00 | 0.00 | 0.00    | 0.00             | 0.00 | 0.00 | 88.97    | 4         | 27        | 100.00    |
| 季節 #       | 春季          | 1.14  | 3.70  | 1.14   | 33.87 | 0.57           | 1.14 | 0.57 | 2.86 | 2.29 | 0.00 | 0.57 | 0.00    | 0.00             | 0.00 | 0.00 | 52.15    | 12        | 71        | 100.00    |
|            | 夏季          | 6.35  | 1.91  | 0.00   | 7.10  | 0.14           | 0.14 | 0.41 | 3.01 | 3.76 | 0.89 | 2.80 | 0.00    | 0.00             | 0.00 | 0.00 | 73.51    | 52        | 166       | 100.00    |
|            | 秋季          | 0.46  | 0.00  | 0.07   | 1.86  | 0.00           | 0.61 | 0.00 | 0.14 | 2.72 | 0.00 | 0.07 | 0.00    | 0.00             | 0.00 | 0.00 | 94.06    | 99        | 343       | 100.00    |
|            | 冬季          | 0.00  | 1.22  | 0.56   | 1.22  | 0.00           | 0.00 | 0.00 | 2.16 | 2.07 | 0.00 | 0.36 | 0.00    | 0.00             | 0.00 | 0.00 | 92.41    | 38        | 193       | 100.00    |

\* 表示經卡方檢定(Chi-square Test)，該人文變項達到統計上顯著差異(α=0.05)。  
# 表示該人文變項組間期望值小於5的比例超過25%，因此，未做卡方檢定 (Chi-square Test)。  
註：本表已排除年齡/教育程度/工作別/婚姻狀況/個人每月平均所得/居住地區/回答不確定意見的受訪者。

附表4-6-A3.3 到島型國家風景區或風景區內各景點間旅遊再次要利用的交通工具

| Base:所有受訪者 |             |      |       |        |       |                |      |      |      |      |      |      |         |                  |      |      |          |               |           |           |           |
|------------|-------------|------|-------|--------|-------|----------------|------|------|------|------|------|------|---------|------------------|------|------|----------|---------------|-----------|-----------|-----------|
|            |             | 自小客車 | 大型遊覽車 | 公、民營客運 | 機車    | 台鐵(火車、阿里山森林鐵路) | 高鐵   | 小型巴士 | 飛機   | 船舶   | 出租汽車 | 計程車  | 自行車、協力車 | 旅遊專車(含觀光巴士、觀光列車) | 徒步   | 其他   | 沒有其他交通工具 | 沒有到此國家風景區其他景點 | 回答人數(加權後) | 回答人數(未加權) | 回答人數合計百分比 |
| 整體         |             | 0.04 | 0.04  | 0.00   | 0.44  | 0.00           | 0.00 | 0.48 | 0.04 | 0.14 | 0.30 | 0.11 | 0.00    | 0.04             | 0.00 | 0.00 | 12.53    | 85.86         | 201       | 773       | 100.00    |
| 性別 #       | 男           | 0.06 | 0.00  | 0.00   | 0.26  | 0.00           | 0.00 | 0.19 | 0.06 | 0.06 | 0.54 | 0.06 | 0.00    | 0.06             | 0.00 | 0.00 | 14.34    | 84.34         | 111       | 407       | 100.00    |
|            | 女           | 0.00 | 0.08  | 0.00   | 0.66  | 0.00           | 0.00 | 0.82 | 0.00 | 0.24 | 0.00 | 0.16 | 0.00    | 0.00             | 0.00 | 0.00 | 10.32    | 87.72         | 91        | 366       | 100.00    |
| 年齡 #       | 12歲~19歲     | 0.00 | 0.00  | 0.00   | 0.00  | 0.00           | 0.00 | 0.00 | 0.00 | 0.00 | 0.00 | 0.42 | 0.00    | 0.00             | 0.00 | 0.00 | 36.15    | 63.43         | 17        | 44        | 100.00    |
|            | 20歲~29歲     | 0.00 | 0.00  | 0.00   | 0.00  | 0.00           | 0.00 | 0.11 | 0.00 | 0.00 | 0.00 | 0.00 | 0.00    | 0.00             | 0.00 | 0.00 | 11.33    | 88.56         | 63        | 200       | 100.00    |
|            | 30歲~39歲     | 0.00 | 0.00  | 0.00   | 1.47  | 0.00           | 0.00 | 0.15 | 0.15 | 0.00 | 0.15 | 0.15 | 0.00    | 0.00             | 0.00 | 0.00 | 9.02     | 88.89         | 46        | 159       | 100.00    |
|            | 40歲~49歲     | 0.21 | 0.00  | 0.00   | 0.21  | 0.00           | 0.00 | 0.21 | 0.00 | 0.21 | 1.59 | 0.00 | 0.00    | 0.00             | 0.00 | 0.00 | 14.48    | 83.09         | 33        | 143       | 100.00    |
|            | 50歲~59歲     | 0.00 | 0.00  | 0.00   | 0.26  | 0.00           | 0.00 | 0.00 | 0.00 | 0.52 | 0.00 | 0.26 | 0.00    | 0.26             | 0.00 | 0.00 | 9.36     | 89.33         | 27        | 148       | 100.00    |
|            | 60歲~69歲     | 0.00 | 0.55  | 0.00   | 0.55  | 0.00           | 0.00 | 5.25 | 0.00 | 0.00 | 0.00 | 0.00 | 0.00    | 0.00             | 0.00 | 0.00 | 3.33     | 90.32         | 13        | 60        | 100.00    |
|            | 70歲以上       | 0.00 | 0.00  | 0.00   | 0.00  | 0.00           | 0.00 | 3.34 | 0.00 | 3.34 | 0.00 | 0.00 | 0.00    | 0.00             | 0.00 | 0.00 | 3.34     | 89.98         | 2         | 19        | 100.00    |
|            |             |      |       |        |       |                |      |      |      |      |      |      |         |                  |      |      |          |               |           |           |           |
| 教育程度 #     | 國(初)中及以下    | 0.00 | 0.50  | 0.00   | 0.00  | 0.00           | 0.00 | 1.50 | 0.00 | 0.00 | 0.00 | 0.00 | 0.00    | 0.00             | 0.00 | 0.00 | 13.22    | 84.78         | 14        | 74        | 100.00    |
|            | 高中、職        | 0.00 | 0.00  | 0.00   | 0.00  | 0.00           | 0.00 | 0.47 | 0.00 | 0.47 | 0.16 | 0.00 | 0.00    | 0.00             | 0.00 | 0.00 | 7.01     | 91.88         | 45        | 195       | 100.00    |
|            | 大專及以上       | 0.05 | 0.00  | 0.00   | 0.62  | 0.00           | 0.00 | 0.37 | 0.05 | 0.05 | 0.37 | 0.15 | 0.00    | 0.00             | 0.05 | 0.00 | 14.21    | 84.07         | 142       | 504       | 100.00    |
| 工作別 #      | 專技主管人員      | 0.00 | 0.00  | 0.00   | 0.32  | 0.00           | 0.00 | 0.00 | 0.00 | 0.32 | 1.21 | 0.32 | 0.00    | 0.00             | 0.00 | 0.00 | 9.19     | 88.63         | 44        | 186       | 100.00    |
|            | 技衛員/事務人員    | 0.00 | 0.00  | 0.00   | 1.70  | 0.00           | 0.00 | 0.00 | 0.23 | 0.00 | 0.23 | 0.00 | 0.00    | 0.23             | 0.00 | 0.00 | 14.82    | 82.81         | 31        | 123       | 100.00    |
|            | 服務工作人員      | 0.00 | 0.00  | 0.00   | 0.50  | 0.00           | 0.00 | 0.34 | 0.00 | 0.17 | 0.00 | 0.00 | 0.00    | 0.00             | 0.00 | 0.00 | 8.95     | 90.04         | 42        | 163       | 100.00    |
|            | 農林漁牧及體力工作者  | 0.00 | 0.00  | 0.00   | 0.00  | 0.00           | 0.00 | 0.00 | 0.00 | 0.00 | 0.00 | 0.00 | 0.00    | 0.00             | 0.00 | 0.00 | 3.09     | 96.91         | 9         | 31        | 100.00    |
|            | 家管/退休/無業    | 0.22 | 0.22  | 0.00   | 0.00  | 0.00           | 0.00 | 2.31 | 0.00 | 0.22 | 0.00 | 0.00 | 0.00    | 0.00             | 0.00 | 0.00 | 10.69    | 86.34         | 32        | 157       | 100.00    |
|            | 學生          | 0.00 | 0.00  | 0.00   | 0.00  | 0.00           | 0.00 | 0.17 | 0.00 | 0.00 | 0.00 | 0.17 | 0.00    | 0.00             | 0.00 | 0.00 | 21.36    | 78.31         | 42        | 113       | 100.00    |
| 婚姻狀況 #     | 未婚          | 0.00 | 0.00  | 0.00   | 0.19  | 0.00           | 0.00 | 0.13 | 0.06 | 0.06 | 0.42 | 0.13 | 0.00    | 0.00             | 0.00 | 0.00 | 16.67    | 82.33         | 110       | 366       | 100.00    |
|            | 已婚          | 0.08 | 0.08  | 0.00   | 0.74  | 0.00           | 0.00 | 0.89 | 0.00 | 0.23 | 0.16 | 0.08 | 0.00    | 0.08             | 0.00 | 0.00 | 7.54     | 90.12         | 91        | 407       | 100.00    |
| 個人每月平均所得 # | 無經常性收入或沒有收入 | 0.00 | 0.11  | 0.00   | 0.00  | 0.00           | 0.00 | 1.26 | 0.00 | 0.11 | 0.00 | 0.00 | 0.00    | 0.00             | 0.00 | 0.00 | 18.18    | 80.35         | 65        | 223       | 100.00    |
|            | 未滿3萬元       | 0.00 | 0.00  | 0.00   | 0.00  | 0.00           | 0.00 | 0.31 | 0.00 | 0.16 | 0.00 | 0.16 | 0.00    | 0.00             | 0.00 | 0.00 | 12.21    | 87.17         | 46        | 174       | 100.00    |
|            | 3萬元~未滿5萬元   | 0.14 | 0.00  | 0.00   | 0.57  | 0.00           | 0.00 | 0.00 | 0.14 | 0.14 | 0.00 | 0.14 | 0.00    | 0.14             | 0.00 | 0.00 | 5.99     | 92.72         | 50        | 212       | 100.00    |
|            | 5萬元~未滿10萬元  | 0.00 | 0.00  | 0.00   | 1.75  | 0.00           | 0.00 | 0.00 | 0.00 | 0.00 | 1.54 | 0.21 | 0.00    | 0.00             | 0.00 | 0.00 | 12.53    | 83.98         | 34        | 135       | 100.00    |
|            | 10萬元及以上     | 0.00 | 0.00  | 0.00   | 0.00  | 0.00           | 0.00 | 0.00 | 0.00 | 1.12 | 1.12 | 0.00 | 0.00    | 0.00             | 0.00 | 0.00 | 8.38     | 89.38         | 6         | 29        | 100.00    |
| 居住地區 #     | 北部地區        | 0.00 | 0.07  | 0.00   | 0.67  | 0.00           | 0.00 | 0.21 | 0.00 | 0.07 | 0.07 | 0.07 | 0.00    | 0.00             | 0.00 | 0.00 | 13.70    | 85.13         | 100       | 441       | 100.00    |
|            | 中部地區        | 0.00 | 0.00  | 0.00   | 0.00  | 0.00           | 0.00 | 1.02 | 0.00 | 0.16 | 0.00 | 0.32 | 0.00    | 0.16             | 0.00 | 0.00 | 10.45    | 87.90         | 45        | 147       | 100.00    |
|            | 南部地區        | 0.15 | 0.00  | 0.00   | 0.15  | 0.00           | 0.00 | 0.59 | 0.15 | 0.15 | 1.11 | 0.00 | 0.00    | 0.00             | 0.00 | 0.00 | 13.00    | 84.71         | 48        | 149       | 100.00    |
|            | 東部地區        | 0.00 | 0.00  | 0.00   | 2.95  | 0.00           | 0.00 | 0.00 | 0.00 | 0.00 | 0.00 | 0.00 | 0.00    | 0.00             | 0.00 | 0.00 | 0.00     | 97.05         | 2         | 12        | 100.00    |
|            | 金馬地區        | 0.00 | 0.00  | 0.00   | 13.38 | 0.00           | 0.00 | 0.00 | 0.00 | 0.00 | 0.00 | 0.00 | 0.00    | 0.00             | 0.00 | 0.00 | 0.00     | 86.62         | 1         | 2         | 100.00    |
|            | 國外地區        | 0.00 | 0.00  | 0.00   | 0.00  | 0.00           | 0.00 | 0.00 | 0.00 | 1.30 | 0.00 | 0.00 | 0.00    | 0.00             | 0.00 | 0.00 | 11.04    | 87.65         | 5         | 22        | 100.00    |
| 國籍 #       | 本國          | 0.04 | 0.04  | 0.00   | 0.45  | 0.00           | 0.00 | 0.49 | 0.04 | 0.11 | 0.31 | 0.11 | 0.00    | 0.04             | 0.00 | 0.00 | 12.60    | 85.79         | 195       | 746       | 100.00    |
|            | 外國          | 0.00 | 0.00  | 0.00   | 0.00  | 0.00           | 0.00 | 0.00 | 0.00 | 1.22 | 0.00 | 0.00 | 0.00    | 0.00             | 0.00 | 0.00 | 10.37    | 88.41         | 6         | 27        | 100.00    |
| 調查月份 #     | 1月          | 0.00 | 0.00  | 0.00   | 2.99  | 0.00           | 0.00 | 0.00 | 0.00 | 0.00 | 0.00 | 2.99 | 0.00    | 2.99             | 0.00 | 0.00 | 20.94    | 70.08         | 2         | 17        | 100.00    |
|            | 2月          | 0.00 | 0.00  | 0.00   | 0.00  | 0.00           | 0.00 | 0.00 | 0.00 | 0.00 | 0.00 | 1.15 | 0.00    | 0.00             | 0.00 | 0.00 | 76.53    | 22.33         | 6         | 27        | 100.00    |
|            | 3月          | 0.00 | 0.00  | 0.00   | 4.53  | 0.00           | 0.00 | 7.93 | 0.00 | 3.40 | 1.13 | 0.00 | 0.00    | 0.00             | 0.00 | 0.00 | 60.98    | 22.02         | 6         | 28        | 100.00    |
|            | 4月          | 0.00 | 0.00  | 0.00   | 0.00  | 0.00           | 0.00 | 2.72 | 0.00 | 0.00 | 0.00 | 0.00 | 0.00    | 0.00             | 0.00 | 0.00 | 33.05    | 64.23         | 17        | 52        | 100.00    |
|            | 5月          | 0.25 | 0.00  | 0.00   | 0.00  | 0.00           | 0.00 | 0.00 | 0.00 | 0.25 | 0.00 | 0.00 | 0.00    | 0.00             | 0.00 | 0.00 | 9.26     | 90.24         | 29        | 86        | 100.00    |
|            | 6月          | 0.00 | 0.00  | 0.00   | 0.00  | 0.00           | 0.00 | 0.00 | 0.00 | 0.00 | 1.66 | 0.00 | 0.00    | 0.00             | 0.00 | 0.00 | 10.26    | 88.08         | 32        | 112       | 100.00    |
|            | 7月          | 0.00 | 0.00  | 0.00   | 0.00  | 0.00           | 0.00 | 0.00 | 0.00 | 0.00 | 0.00 | 0.20 | 0.00    | 0.00             | 0.00 | 0.00 | 2.07     | 97.73         | 36        | 123       | 100.00    |
|            | 8月          | 0.00 | 0.00  | 0.00   | 1.48  | 0.00           | 0.00 | 0.00 | 0.00 | 0.00 | 0.00 | 0.00 | 0.00    | 0.00             | 0.00 | 0.00 | 2.52     | 96.00         | 31        | 108       | 100.00    |
|            | 9月          | 0.00 | 0.30  | 0.00   | 0.00  | 0.00           | 0.00 | 0.00 | 0.00 | 0.00 | 0.00 | 0.00 | 0.00    | 0.00             | 0.00 | 0.00 | 6.79     | 92.91         | 23        | 95        | 100.00    |
|            | 10月         | 0.00 | 0.00  | 0.00   | 0.00  | 0.00           | 0.00 | 0.00 | 0.00 | 0.00 | 0.00 | 0.00 | 0.00    | 0.00             | 0.00 | 0.00 | 9.89     | 90.11         | 8         | 62        | 100.00    |
|            | 11月         | 0.00 | 0.00  | 0.00   | 0.00  | 0.00           | 0.00 | 0.00 | 0.00 | 0.00 | 0.00 | 0.00 | 0.00    | 0.00             | 0.00 | 0.00 | 6.61     | 93.39         | 6         | 36        | 100.00    |
|            | 12月         | 0.00 | 0.00  | 0.00   | 1.84  | 0.00           | 0.00 | 0.00 | 0.00 | 1.84 | 0.00 | 0.00 | 0.00    | 0.00             | 0.00 | 0.00 | 7.36     | 88.97         | 4         | 27        | 100.00    |
| 季節 #       | 春季          | 0.00 | 0.00  | 0.00   | 1.14  | 0.00           | 0.00 | 0.00 | 0.00 | 0.57 | 0.00 | 1.14 | 0.00    | 0.57             | 0.00 | 0.00 | 44.42    | 52.15         | 12        | 71        | 100.00    |
|            | 夏季          | 0.14 | 0.00  | 0.00   | 0.55  | 0.00           | 0.00 | 1.85 | 0.14 | 0.41 | 0.14 | 0.00 | 0.00    | 0.00             | 0.00 | 0.00 | 23.27    | 73.51         | 52        | 166       | 100.00    |
|            | 秋季          | 0.00 | 0.00  | 0.00   | 0.46  | 0.00           | 0.00 | 0.00 | 0.00 | 0.00 | 0.54 | 0.07 | 0.00    | 0.00             | 0.00 | 0.00 | 4.86     | 94.06         | 99        | 343       | 100.00    |
|            | 冬季          | 0.00 | 0.19  | 0.00   | 0.00  | 0.00           | 0.00 | 0.00 | 0.00 | 0.00 | 0.00 | 0.00 | 0.00    | 0.00             | 0.00 | 0.00 | 7.40     | 92.41         | 38        | 193       | 100.00    |

\* 表示錢卡方檢定(Chi-square Test)，該人文變項達到統計上顯著差異(α=0.05)。

# 表示該人文變項組間期望值小於5的比例超過25%，因此，未做卡方檢定 (Chi-square Test)。

註：本表已排除年齡/教育程度/工作別/婚姻狀況/個人每月平均所得/居住地區/回答不確定意見的受訪者。

附表4-6-A3.4 風景區內各景點間主要交通工具

| Base:所有受訪者 |             |       |       |        |       |                |       |      |       |       |         |                  |      |               |           |           |           |
|------------|-------------|-------|-------|--------|-------|----------------|-------|------|-------|-------|---------|------------------|------|---------------|-----------|-----------|-----------|
|            |             | 自小客車  | 大型遊覽車 | 公、民營客運 | 機車    | 台鐵(火車、阿里山森林鐵路) | 小型巴士  | 船舶   | 出租汽車  | 計程車   | 自行車、協力車 | 旅遊專車(含觀光巴士、觀光列車) | 其他   | 沒有到此國家風景區其他景點 | 回答人數(加權後) | 回答人數(未加權) | 回答人數合計百分比 |
| 整體         |             | 5.91  | 21.39 | 0.00   | 52.51 | 0.00           | 8.42  | 0.14 | 4.47  | 4.32  | 0.79    | 0.37             | 0.00 | 1.67          | 201       | 773       | 100.00    |
| 性別 #       | 男           | 7.07  | 17.50 | 0.00   | 56.97 | 0.00           | 6.16  | 0.06 | 4.26  | 4.74  | 0.90    | 0.54             | 0.00 | 1.79          | 111       | 407       | 100.00    |
|            | 女           | 4.50  | 26.14 | 0.00   | 47.06 | 0.00           | 11.19 | 0.24 | 4.73  | 3.80  | 0.66    | 0.16             | 0.00 | 1.52          | 91        | 366       | 100.00    |
| 年齡 #       | 12歲~19歲     | 5.50  | 13.74 | 0.00   | 67.65 | 0.00           | 0.85  | 0.00 | 2.75  | 5.92  | 3.17    | 0.00             | 0.00 | 0.42          | 17        | 44        | 100.00    |
|            | 20歲~29歲     | 4.23  | 11.83 | 0.00   | 70.75 | 0.00           | 4.51  | 0.11 | 3.27  | 2.99  | 0.73    | 0.11             | 0.00 | 1.46          | 63        | 200       | 100.00    |
|            | 30歲~39歲     | 5.94  | 15.18 | 0.00   | 64.61 | 0.00           | 5.63  | 0.00 | 6.01  | 2.17  | 0.15    | 0.31             | 0.00 | 0.00          | 46        | 159       | 100.00    |
|            | 40歲~49歲     | 8.35  | 33.17 | 0.00   | 35.31 | 0.00           | 8.36  | 0.42 | 4.97  | 5.29  | 1.37    | 0.00             | 0.00 | 2.75          | 33        | 143       | 100.00    |
|            | 50歲~59歲     | 8.32  | 27.68 | 0.00   | 23.41 | 0.00           | 20.44 | 0.26 | 4.16  | 9.88  | 0.26    | 1.95             | 0.00 | 3.64          | 27        | 148       | 100.00    |
|            | 60歲~69歲     | 3.59  | 53.56 | 0.00   | 11.87 | 0.00           | 18.55 | 0.00 | 7.18  | 1.66  | 0.00    | 0.00             | 0.00 | 3.59          | 13        | 60        | 100.00    |
|            | 70歲以上       | 3.34  | 38.31 | 0.00   | 21.62 | 0.00           | 30.05 | 0.00 | 0.00  | 6.68  | 0.00    | 0.00             | 0.00 | 0.00          | 2         | 19        | 100.00    |
| 教育程度 #     | 國(初)中及以下    | 5.24  | 33.15 | 0.00   | 26.67 | 0.00           | 15.74 | 0.00 | 3.24  | 9.48  | 0.00    | 0.00             | 0.00 | 6.48          | 14        | 74        | 100.00    |
|            | 高中、職        | 6.06  | 31.63 | 0.00   | 34.25 | 0.00           | 13.40 | 0.32 | 3.23  | 7.73  | 0.00    | 1.18             | 0.00 | 2.20          | 45        | 195       | 100.00    |
|            | 大專及以上       | 5.93  | 16.97 | 0.00   | 60.88 | 0.00           | 6.12  | 0.10 | 4.99  | 2.72  | 1.12    | 0.15             | 0.00 | 1.02          | 142       | 504       | 100.00    |
| 工作別 #      | 專技主管人員      | 6.53  | 16.19 | 0.00   | 56.32 | 0.00           | 5.97  | 0.16 | 6.20  | 5.17  | 1.21    | 1.21             | 0.00 | 1.05          | 44        | 186       | 100.00    |
|            | 技術員/事務人員    | 6.00  | 25.44 | 0.00   | 52.26 | 0.00           | 4.53  | 0.45 | 4.41  | 3.51  | 0.00    | 0.45             | 0.00 | 2.94          | 31        | 123       | 100.00    |
|            | 服務工作人員      | 5.02  | 20.07 | 0.00   | 46.52 | 0.00           | 12.90 | 0.00 | 6.69  | 5.20  | 0.17    | 0.17             | 0.00 | 3.26          | 42        | 163       | 100.00    |
|            | 農林漁牧及體力工作者  | 14.99 | 39.98 | 0.00   | 29.62 | 0.00           | 8.86  | 0.00 | 0.00  | 6.54  | 0.00    | 0.00             | 0.00 | 0.00          | 9         | 31        | 100.00    |
|            | 家管/退休/無業    | 6.61  | 34.78 | 0.00   | 33.13 | 0.00           | 16.88 | 0.22 | 4.51  | 3.64  | 0.00    | 0.00             | 0.00 | 0.22          | 32        | 157       | 100.00    |
|            | 學生          | 3.60  | 10.89 | 0.00   | 74.45 | 0.00           | 2.85  | 0.00 | 1.42  | 3.19  | 2.35    | 0.00             | 0.00 | 1.26          | 42        | 113       | 100.00    |
| 婚姻狀況 #     | 未婚          | 4.34  | 13.70 | 0.00   | 69.39 | 0.00           | 4.35  | 0.06 | 2.70  | 3.39  | 1.03    | 0.13             | 0.00 | 0.90          | 110       | 366       | 100.00    |
|            | 已婚          | 7.81  | 30.67 | 0.00   | 32.13 | 0.00           | 13.35 | 0.23 | 6.60  | 5.44  | 0.50    | 0.66             | 0.00 | 2.60          | 91        | 407       | 100.00    |
| 個人每月平均所得 # | 無經常性收入或沒有收入 | 5.40  | 21.07 | 0.00   | 57.90 | 0.00           | 8.10  | 0.11 | 2.95  | 3.44  | 0.82    | 0.00             | 0.00 | 0.22          | 65        | 223       | 100.00    |
|            | 未滿3萬元       | 5.26  | 23.56 | 0.00   | 49.53 | 0.00           | 11.37 | 0.00 | 3.32  | 2.64  | 1.00    | 0.31             | 0.00 | 3.01          | 46        | 174       | 100.00    |
|            | 3萬元~未滿5萬元   | 6.41  | 20.30 | 0.00   | 54.74 | 0.00           | 5.78  | 0.29 | 3.85  | 5.57  | 0.14    | 1.07             | 0.00 | 1.85          | 50        | 212       | 100.00    |
|            | 5萬元~未滿10萬元  | 7.91  | 20.63 | 0.00   | 48.15 | 0.00           | 7.50  | 0.21 | 7.49  | 6.57  | 0.21    | 0.00             | 0.00 | 1.33          | 34        | 135       | 100.00    |
|            | 10萬元及以上     | 1.12  | 21.77 | 0.00   | 25.13 | 0.00           | 16.22 | 0.00 | 16.76 | 3.36  | 7.26    | 1.12             | 0.00 | 7.26          | 6         | 29        | 100.00    |
|            |             |       |       |        |       |                |       |      |       |       |         |                  |      |               |           |           |           |
| 居住地區 #     | 北部地區        | 6.81  | 20.04 | 0.00   | 56.09 | 0.00           | 7.93  | 0.07 | 2.41  | 5.58  | 0.07    | 0.07             | 0.00 | 0.92          | 100       | 441       | 100.00    |
|            | 中部地區        | 3.38  | 24.97 | 0.00   | 47.91 | 0.00           | 8.26  | 0.16 | 7.30  | 3.30  | 0.32    | 0.32             | 0.00 | 4.08          | 45        | 147       | 100.00    |
|            | 南部地區        | 7.31  | 19.64 | 0.00   | 52.06 | 0.00           | 8.13  | 0.15 | 5.91  | 2.96  | 1.92    | 0.96             | 0.00 | 0.96          | 48        | 149       | 100.00    |
|            | 東部地區        | 0.00  | 0.00  | 0.00   | 66.15 | 0.00           | 27.95 | 2.95 | 0.00  | 0.00  | 0.00    | 0.00             | 0.00 | 2.95          | 2         | 12        | 100.00    |
|            | 金馬地區        | 0.00  | 0.00  | 0.00   | 86.62 | 0.00           | 0.00  | 0.00 | 0.00  | 13.38 | 0.00    | 0.00             | 0.00 | 0.00          | 1         | 2         | 100.00    |
|            | 國外地區        | 1.30  | 43.49 | 0.00   | 19.48 | 0.00           | 13.65 | 0.00 | 8.44  | 2.61  | 8.44    | 1.30             | 0.00 | 1.30          | 5         | 22        | 100.00    |
|            |             |       |       |        |       |                |       |      |       |       |         |                  |      |               |           |           |           |
| 國籍 #       | 本國          | 6.02  | 20.81 | 0.00   | 53.49 | 0.00           | 8.26  | 0.15 | 4.37  | 4.30  | 0.58    | 0.34             | 0.00 | 1.68          | 195       | 746       | 100.00    |
|            | 外國          | 2.45  | 40.83 | 0.00   | 19.51 | 0.00           | 14.04 | 0.00 | 7.92  | 4.89  | 7.92    | 1.22             | 0.00 | 1.22          | 6         | 27        | 100.00    |
| 調查月份 #     | 1月          | 0.00  | 0.00  | 0.00   | 61.11 | 0.00           | 2.99  | 0.00 | 0.00  | 32.91 | 0.00    | 2.99             | 0.00 | 0.00          | 2         | 17        | 100.00    |
|            | 2月          | 3.44  | 7.42  | 0.00   | 75.38 | 0.00           | 8.03  | 0.00 | 0.00  | 3.44  | 0.00    | 1.15             | 0.00 | 1.15          | 6         | 27        | 100.00    |
|            | 3月          | 0.00  | 0.00  | 0.00   | 71.72 | 0.00           | 11.34 | 0.00 | 15.81 | 1.13  | 0.00    | 0.00             | 0.00 | 0.00          | 6         | 28        | 100.00    |
|            | 4月          | 8.16  | 28.03 | 0.00   | 35.77 | 0.00           | 17.79 | 0.00 | 6.28  | 3.56  | 0.00    | 0.42             | 0.00 | 0.00          | 17        | 52        | 100.00    |
|            | 5月          | 3.46  | 29.13 | 0.00   | 43.58 | 0.00           | 6.80  | 0.00 | 1.60  | 7.16  | 5.06    | 0.00             | 0.00 | 3.21          | 29        | 86        | 100.00    |
|            | 6月          | 3.53  | 19.75 | 0.00   | 65.66 | 0.00           | 9.95  | 0.00 | 0.22  | 0.66  | 0.22    | 0.00             | 0.00 | 0.00          | 32        | 112       | 100.00    |
|            | 7月          | 7.19  | 20.46 | 0.00   | 51.57 | 0.00           | 7.59  | 0.00 | 5.71  | 4.93  | 0.00    | 0.00             | 0.00 | 2.56          | 36        | 123       | 100.00    |
|            | 8月          | 11.53 | 23.17 | 0.00   | 44.86 | 0.00           | 3.32  | 0.23 | 9.13  | 4.57  | 0.00    | 0.00             | 0.00 | 3.20          | 31        | 108       | 100.00    |
|            | 9月          | 6.48  | 23.67 | 0.00   | 55.65 | 0.00           | 6.64  | 0.61 | 4.52  | 1.82  | 0.30    | 0.30             | 0.00 | 0.00          | 23        | 95        | 100.00    |
|            | 10月         | 0.90  | 7.62  | 0.00   | 62.30 | 0.00           | 16.18 | 0.90 | 5.82  | 6.29  | 0.00    | 0.00             | 0.00 | 0.00          | 8         | 62        | 100.00    |
|            | 11月         | 2.20  | 14.27 | 0.00   | 51.63 | 0.00           | 9.92  | 0.00 | 0.00  | 7.71  | 0.00    | 7.13             | 0.00 | 7.13          | 6         | 36        | 100.00    |
|            | 12月         | 7.36  | 39.40 | 0.00   | 42.21 | 0.00           | 7.36  | 0.00 | 0.00  | 3.68  | 0.00    | 0.00             | 0.00 | 0.00          | 4         | 27        | 100.00    |
|            | 季節 #        | 春季    | 4.00  | 15.94  | 0.00  | 62.35          | 0.00  | 6.86 | 0.00  | 0.00  | 9.14    | 0.00             | 1.14 | 0.00          | 0.57      | 12        | 71        |
| 夏季         |             | 4.57  | 25.25 | 0.00   | 44.43 | 0.00           | 10.93 | 0.00 | 4.85  | 5.26  | 2.80    | 0.14             | 0.00 | 1.77          | 52        | 166       | 100.00    |
| 秋季         |             | 7.36  | 21.08 | 0.00   | 54.03 | 0.00           | 7.01  | 0.07 | 5.00  | 3.44  | 0.07    | 0.00             | 0.00 | 1.93          | 99        | 343       | 100.00    |
| 冬季         |             | 4.59  | 18.72 | 0.00   | 56.35 | 0.00           | 9.19  | 0.56 | 4.02  | 3.76  | 0.19    | 1.40             | 0.00 | 1.22          | 38        | 193       | 100.00    |

\* 表示經卡方檢定(Chi-square Test)，該人文變項達到統計上顯著差異(α=0.05)。

# 表示該人文變項組間期望值小於5的比例超過25%，因此，未做卡方檢定 (Chi-square Test)。

註：本表已排除年齡/教育程度/工作別/婚姻狀況/個人每月平均所得/居住地區/回答不確定意見的受訪者。

附表4-6-A3 到島型國家風景區或風景區內各景點間旅遊主要利用的交通工具

Base:所有受訪者

|          |             | 自小客車  | 大型遊覽車 | 公、民營客運 | 機車    | 台鐵(火車、阿里山森林鐵路) | 高鐵   | 小型巴士  | 飛機     | 船舶    | 出租汽車 | 計程車  | 自行車、協力車 | 旅遊專車(含觀光巴士、觀光列車) | 徒步   | 其他   | 沒有到此國家風景區其他景點 | 回答人數(加權後) | 回答人數(未加權) |
|----------|-------------|-------|-------|--------|-------|----------------|------|-------|--------|-------|------|------|---------|------------------|------|------|---------------|-----------|-----------|
| 整體       |             | 2.41  | 1.13  | 0.25   | 7.64  | 0.07           | 0.55 | 1.53  | 75.19  | 25.19 | 0.53 | 1.23 | 0.00    | 0.04             | 0.00 | 0.00 | 98.40         | 201       | 773       |
| 性別       | 男           | 2.75  | 0.90  | 0.26   | 10.02 | 0.13           | 0.93 | 1.50  | 73.31  | 25.13 | 0.54 | 1.44 | 0.00    | 0.06             | 0.00 | 0.00 | 98.68         | 111       | 407       |
|          | 女           | 1.99  | 1.41  | 0.24   | 4.73  | 0.00           | 0.08 | 1.56  | 77.48  | 25.26 | 0.51 | 0.98 | 0.00    | 0.00             | 0.00 | 0.00 | 98.04         | 91        | 366       |
| 年齡       | 12歲~19歲     | 2.75  | 2.75  | 0.00   | 25.16 | 0.00           | 0.00 | 0.00  | 66.18  | 37.00 | 0.00 | 3.17 | 0.00    | 0.00             | 0.00 | 0.00 | 99.58         | 17        | 44        |
|          | 20歲~29歲     | 0.23  | 0.73  | 0.11   | 11.94 | 0.00           | 0.23 | 1.58  | 62.14  | 32.79 | 0.73 | 1.07 | 0.00    | 0.00             | 0.00 | 0.00 | 99.89         | 63        | 200       |
|          | 30歲~39歲     | 2.62  | 1.00  | 0.46   | 5.47  | 0.00           | 1.31 | 0.31  | 82.88  | 17.82 | 0.15 | 1.16 | 0.00    | 0.00             | 0.00 | 0.00 | 97.91         | 46        | 159       |
|          | 40歲~49歲     | 7.29  | 1.37  | 0.42   | 1.59  | 0.00           | 0.42 | 1.80  | 80.98  | 23.47 | 1.59 | 0.42 | 0.00    | 0.00             | 0.00 | 0.00 | 97.57         | 33        | 143       |
|          | 50歲~59歲     | 2.21  | 0.78  | 0.00   | 0.26  | 0.52           | 0.00 | 1.69  | 81.80  | 23.93 | 0.00 | 0.52 | 0.00    | 0.26             | 0.00 | 0.00 | 98.70         | 27        | 148       |
|          | 60歲~69歲     | 0.00  | 1.11  | 0.00   | 4.14  | 0.00           | 1.11 | 6.36  | 91.72  | 8.02  | 0.00 | 3.59 | 0.00    | 0.00             | 0.00 | 0.00 | 93.64         | 13        | 60        |
|          | 70歲以上       | 0.00  | 3.34  | 3.34   | 0.00  | 0.00           | 3.34 | 3.34  | 89.98  | 13.36 | 0.00 | 0.00 | 0.00    | 0.00             | 0.00 | 0.00 | 93.32         | 2         | 19        |
| 教育程度     | 國(初)中及以下    | 0.00  | 2.00  | 0.50   | 0.00  | 0.00           | 1.00 | 5.74  | 81.31  | 23.43 | 0.00 | 3.24 | 0.00    | 0.00             | 0.00 | 0.00 | 98.00         | 14        | 74        |
|          | 高中、職        | 2.20  | 1.34  | 0.16   | 3.07  | 0.00           | 0.00 | 0.63  | 79.68  | 21.35 | 0.16 | 0.63 | 0.00    | 0.00             | 0.00 | 0.00 | 98.89         | 45        | 195       |
|          | 大專及以上       | 2.72  | 0.97  | 0.25   | 9.85  | 0.10           | 0.67 | 1.40  | 73.15  | 26.58 | 0.70 | 1.22 | 0.00    | 0.05             | 0.00 | 0.00 | 98.28         | 142       | 504       |
| 工作別      | 專技主管人員      | 2.42  | 0.16  | 0.49   | 4.51  | 0.16           | 1.37 | 0.32  | 78.41  | 22.97 | 1.21 | 1.53 | 0.00    | 0.00             | 0.00 | 0.00 | 97.82         | 44        | 186       |
|          | 技術員/事務人員    | 7.80  | 1.47  | 0.23   | 7.58  | 0.23           | 0.68 | 1.70  | 64.37  | 33.37 | 0.23 | 1.70 | 0.00    | 0.23             | 0.00 | 0.00 | 97.62         | 31        | 123       |
|          | 服務工作人員      | 1.59  | 1.09  | 0.17   | 2.85  | 0.00           | 0.00 | 1.59  | 84.85  | 16.49 | 1.09 | 1.26 | 0.00    | 0.00             | 0.00 | 0.00 | 98.99         | 42        | 163       |
|          | 農林漁牧及體力工作者  | 0.00  | 0.00  | 0.00   | 0.77  | 0.00           | 0.00 | 0.00  | 87.69  | 13.86 | 0.00 | 0.77 | 0.00    | 0.00             | 0.00 | 0.00 | 100.00        | 9         | 31        |
|          | 家管/退休/無業    | 1.65  | 1.10  | 0.44   | 4.29  | 0.00           | 0.66 | 5.18  | 86.67  | 14.77 | 0.00 | 1.87 | 0.00    | 0.00             | 0.00 | 0.00 | 97.02         | 32        | 157       |
|          | 學生          | 0.34  | 2.18  | 0.00   | 19.76 | 0.00           | 0.17 | 0.17  | 58.71  | 40.53 | 0.00 | 0.17 | 0.00    | 0.00             | 0.00 | 0.00 | 99.66         | 42        | 113       |
| 婚姻狀況     | 未婚          | 1.64  | 1.25  | 0.26   | 11.68 | 0.00           | 0.61 | 1.09  | 69.08  | 30.63 | 0.84 | 1.58 | 0.00    | 0.00             | 0.00 | 0.00 | 99.00         | 110       | 366       |
|          | 已婚          | 3.34  | 0.97  | 0.23   | 2.76  | 0.16           | 0.47 | 2.06  | 82.56  | 18.61 | 0.16 | 0.82 | 0.00    | 0.08             | 0.00 | 0.00 | 97.67         | 91        | 407       |
| 個人每月平均所得 | 無經常性收入或沒有收入 | 0.93  | 1.97  | 0.22   | 12.06 | 0.00           | 0.33 | 2.68  | 70.53  | 30.89 | 0.00 | 1.53 | 0.00    | 0.00             | 0.00 | 0.00 | 98.52         | 65        | 223       |
|          | 未滿3萬元       | 2.01  | 1.00  | 0.00   | 8.34  | 0.00           | 0.00 | 0.78  | 69.71  | 29.14 | 1.00 | 1.47 | 0.00    | 0.00             | 0.00 | 0.00 | 99.38         | 46        | 174       |
|          | 3萬元~未滿5萬元   | 1.78  | 1.07  | 0.57   | 5.34  | 0.14           | 0.57 | 1.07  | 79.61  | 16.76 | 0.00 | 1.50 | 0.00    | 0.14             | 0.00 | 0.00 | 98.71         | 50        | 212       |
|          | 5萬元~未滿10萬元  | 5.54  | 0.00  | 0.21   | 3.08  | 0.00           | 1.75 | 1.33  | 83.36  | 22.49 | 1.54 | 0.21 | 0.00    | 0.00             | 0.00 | 0.00 | 96.51         | 34        | 135       |
|          | 10萬元及以上     | 8.38  | 0.00  | 0.00   | 0.00  | 1.12           | 0.00 | 0.00  | 83.24  | 19.00 | 1.12 | 0.00 | 0.00    | 0.00             | 0.00 | 0.00 | 97.76         | 6         | 29        |
| 居住地區     | 北部地區        | 2.13  | 1.45  | 0.28   | 8.58  | 0.00           | 0.53 | 2.34  | 81.65  | 18.11 | 0.07 | 0.89 | 0.00    | 0.00             | 0.00 | 0.00 | 98.83         | 100       | 441       |
|          | 中部地區        | 2.20  | 0.32  | 0.16   | 5.10  | 0.16           | 0.16 | 1.02  | 72.20  | 28.75 | 1.02 | 2.51 | 0.00    | 0.16             | 0.00 | 0.00 | 98.35         | 45        | 147       |
|          | 南部地區        | 2.22  | 1.40  | 0.30   | 9.08  | 0.00           | 1.04 | 0.59  | 63.60  | 37.29 | 1.11 | 0.96 | 0.00    | 0.00             | 0.00 | 0.00 | 97.71         | 48        | 149       |
|          | 東部地區        | 2.95  | 0.00  | 0.00   | 2.95  | 0.00           | 0.00 | 0.00  | 77.95  | 22.05 | 0.00 | 0.00 | 0.00    | 0.00             | 0.00 | 0.00 | 97.05         | 2         | 12        |
|          | 金馬地區        | 13.38 | 0.00  | 0.00   | 13.38 | 0.00           | 0.00 | 0.00  | 100.00 | 0.00  | 0.00 | 0.00 | 0.00    | 0.00             | 0.00 | 0.00 | 86.62         | 1         | 2         |
|          | 國外地區        | 9.74  | 0.00  | 0.00   | 0.00  | 1.30           | 0.00 | 0.00  | 79.84  | 22.77 | 0.00 | 0.00 | 0.00    | 0.00             | 0.00 | 0.00 | 98.70         | 5         | 22        |
| 國籍       | 本國          | 2.21  | 1.16  | 0.25   | 7.86  | 0.04           | 0.56 | 1.58  | 75.16  | 25.16 | 0.54 | 1.27 | 0.00    | 0.04             | 0.00 | 0.00 | 98.38         | 195       | 746       |
|          | 外國          | 9.14  | 0.00  | 0.00   | 0.00  | 1.22           | 0.00 | 0.00  | 76.18  | 26.27 | 0.00 | 0.00 | 0.00    | 0.00             | 0.00 | 0.00 | 98.78         | 6         | 27        |
| 調查月份     | 1月          | 8.98  | 0.00  | 5.98   | 2.99  | 2.99           | 5.98 | 2.99  | 100.00 | 0.00  | 0.00 | 5.98 | 0.00    | 2.99             | 0.00 | 0.00 | 91.02         | 2         | 17        |
|          | 2月          | 0.00  | 7.42  | 0.00   | 75.38 | 0.00           | 0.00 | 0.00  | 84.55  | 10.32 | 0.00 | 1.15 | 0.00    | 0.00             | 0.00 | 0.00 | 98.85         | 6         | 27        |
|          | 3月          | 5.67  | 2.27  | 0.00   | 55.91 | 1.13           | 3.40 | 11.34 | 98.87  | 7.93  | 8.47 | 0.00 | 0.00    | 0.00             | 0.00 | 0.00 | 83.00         | 6         | 28        |
|          | 4月          | 19.03 | 2.72  | 0.00   | 8.16  | 0.00           | 0.00 | 13.59 | 71.55  | 14.85 | 0.00 | 8.58 | 0.00    | 0.00             | 0.00 | 0.00 | 97.28         | 17        | 52        |
|          | 5月          | 0.25  | 1.60  | 0.00   | 0.00  | 0.00           | 0.50 | 0.00  | 74.69  | 31.61 | 0.00 | 1.60 | 0.00    | 0.00             | 0.00 | 0.00 | 99.50         | 29        | 86        |
|          | 6月          | 1.43  | 0.00  | 0.00   | 7.17  | 0.00           | 1.88 | 0.00  | 68.44  | 33.00 | 1.66 | 0.00 | 0.00    | 0.00             | 0.00 | 0.00 | 98.34         | 32        | 112       |
|          | 7月          | 1.28  | 0.00  | 0.00   | 1.28  | 0.00           | 0.00 | 0.00  | 69.69  | 29.82 | 0.00 | 0.40 | 0.00    | 0.00             | 0.00 | 0.00 | 99.80         | 36        | 123       |
|          | 8月          | 0.00  | 0.00  | 0.23   | 1.48  | 0.00           | 0.00 | 0.00  | 75.23  | 28.55 | 0.00 | 0.00 | 0.00    | 0.00             | 0.00 | 0.00 | 98.52         | 31        | 108       |
|          | 9月          | 0.30  | 2.28  | 0.00   | 5.88  | 0.00           | 0.00 | 0.00  | 74.81  | 24.14 | 0.00 | 0.00 | 0.00    | 0.00             | 0.00 | 0.00 | 99.70         | 23        | 95        |
|          | 10月         | 0.00  | 1.80  | 2.70   | 7.62  | 0.00           | 0.00 | 0.00  | 82.50  | 13.48 | 0.00 | 1.80 | 0.00    | 0.00             | 0.00 | 0.00 | 100.00        | 8         | 62        |
|          | 11月         | 0.00  | 0.00  | 0.00   | 7.13  | 0.00           | 0.00 | 0.00  | 87.36  | 11.02 | 0.00 | 1.10 | 0.00    | 0.00             | 0.00 | 0.00 | 100.00        | 6         | 36        |
|          | 12月         | 0.00  | 1.84  | 1.84   | 1.84  | 0.00           | 0.00 | 0.00  | 100.00 | 9.20  | 0.00 | 0.00 | 0.00    | 0.00             | 0.00 | 0.00 | 96.32         | 4         | 27        |
| 季節       | 春季          | 1.71  | 4.27  | 1.71   | 38.71 | 0.57           | 1.14 | 0.57  | 92.30  | 8.00  | 0.00 | 1.71 | 0.00    | 0.57             | 0.00 | 0.00 | 96.57         | 12        | 71        |
|          | 夏季          | 7.03  | 2.05  | 0.00   | 9.42  | 0.14           | 0.69 | 5.81  | 76.59  | 23.28 | 1.02 | 3.69 | 0.00    | 0.00             | 0.00 | 0.00 | 96.78         | 52        | 166       |
|          | 秋季          | 0.93  | 0.00  | 0.07   | 3.25  | 0.00           | 0.61 | 0.00  | 71.02  | 30.45 | 0.54 | 0.14 | 0.00    | 0.00             | 0.00 | 0.00 | 98.93         | 99        | 343       |
|          | 冬季          | 0.19  | 1.78  | 0.56   | 6.46  | 0.00           | 0.00 | 0.00  | 78.56  | 19.67 | 0.00 | 0.56 | 0.00    | 0.00             | 0.00 | 0.00 | 99.81         | 38        | 193       |

\* 表示經卡方檢定(Chi-square Test)，該人文變項達到統計上顯著差異(α=0.05)。

# 表示該人文變項組間期望值小於5的比例超過25%，因此，未做卡方檢定 (Chi-square Test)。

註1：本表已排除年齡/教育程度/工作別/婚姻狀況/個人每月平均所得/居住地區/回答不確定意見的受訪者。

註2：本表為複選情形，因此百分比加總超過100%

附表4-6-A4.1 選擇到島型國家風景區或目前所在這個景點旅遊的主要原因

| Base:所有受訪者 |             |       |               |           |        |      |      |       |      |               |           |        |       |       |       |           |           |           |
|------------|-------------|-------|---------------|-----------|--------|------|------|-------|------|---------------|-----------|--------|-------|-------|-------|-----------|-----------|-----------|
|            |             | 景觀優美  | 行銷推廣活動或節慶表演節目 | 距離遠近、假期長短 | 親朋好友推薦 | 交通便利 | 運動健身 | 文化巡禮  | 宗教活動 | 學校、公司或參加的團體安排 | 配合國民旅遊卡措施 | 品嚐當地美食 | 遊憩設施  | 順道而來  | 其他    | 回答人數(加權後) | 回答人數(未加權) | 回答人數合計百分比 |
| 整體         |             | 45.69 | 3.96          | 2.89      | 15.59  | 0.69 | 0.58 | 0.99  | 0.48 | 7.09          | 0.07      | 1.27   | 2.74  | 4.12  | 13.85 | 201       | 773       | 100.00    |
| 性別 #       | 男           | 46.71 | 4.22          | 2.69      | 15.59  | 0.83 | 0.87 | 0.90  | 0.19 | 7.33          | 0.13      | 1.70   | 3.33  | 3.30  | 12.22 | 111       | 407       | 100.00    |
|            | 女           | 44.45 | 3.63          | 3.13      | 15.60  | 0.51 | 0.24 | 1.10  | 0.82 | 6.80          | 0.00      | 0.74   | 2.03  | 5.12  | 15.83 | 91        | 366       | 100.00    |
| 年齡 #       | 12歲~19歲     | 45.67 | 0.00          | 2.75      | 17.76  | 0.00 | 2.75 | 0.00  | 0.00 | 5.50          | 0.00      | 0.00   | 2.75  | 3.60  | 19.24 | 17        | 44        | 100.00    |
|            | 20歲~29歲     | 47.89 | 2.93          | 3.27      | 18.14  | 2.20 | 0.00 | 0.34  | 0.00 | 9.63          | 0.00      | 1.07   | 3.66  | 2.71  | 8.17  | 63        | 200       | 100.00    |
|            | 30歲~39歲     | 42.18 | 7.01          | 3.16      | 15.26  | 0.00 | 0.00 | 0.31  | 1.00 | 5.32          | 0.00      | 2.62   | 2.00  | 2.47  | 18.65 | 46        | 159       | 100.00    |
|            | 40歲~49歲     | 43.66 | 5.92          | 4.12      | 19.02  | 0.00 | 0.42 | 1.06  | 0.64 | 7.29          | 0.00      | 0.21   | 1.37  | 4.44  | 11.83 | 33        | 143       | 100.00    |
|            | 50歲~59歲     | 47.98 | 3.38          | 1.69      | 9.62   | 0.00 | 1.56 | 3.39  | 0.52 | 2.73          | 0.26      | 1.95   | 3.38  | 7.67  | 15.86 | 27        | 148       | 100.00    |
|            | 60歲~69歲     | 51.66 | 0.00          | 0.00      | 7.18   | 0.00 | 1.11 | 1.11  | 1.11 | 11.87         | 0.00      | 0.55   | 0.00  | 9.39  | 16.02 | 13        | 60        | 100.00    |
|            | 70歲以上       | 23.37 | 0.00          | 0.00      | 3.34   | 0.00 | 0.00 | 10.02 | 0.00 | 6.68          | 3.34      | 0.00   | 21.62 | 3.34  | 28.30 | 2         | 19        | 100.00    |
| 教育程度 #     | 國(初)中及以下    | 38.91 | 0.00          | 3.24      | 14.46  | 0.00 | 1.50 | 1.00  | 0.50 | 4.74          | 0.50      | 0.50   | 3.24  | 3.00  | 28.41 | 14        | 74        | 100.00    |
|            | 高中、職        | 43.47 | 5.11          | 1.34      | 14.96  | 0.00 | 1.18 | 1.42  | 0.95 | 7.79          | 0.00      | 0.32   | 1.02  | 4.65  | 17.79 | 45        | 195       | 100.00    |
|            | 大專及以上       | 47.08 | 3.99          | 3.34      | 15.90  | 0.97 | 0.30 | 0.85  | 0.32 | 7.10          | 0.05      | 1.65   | 3.24  | 4.07  | 11.14 | 142       | 504       | 100.00    |
| 工作別 #      | 專技主管人員      | 49.73 | 4.19          | 4.35      | 12.65  | 2.09 | 0.00 | 1.46  | 0.00 | 5.00          | 0.16      | 1.13   | 4.19  | 5.16  | 9.91  | 44        | 186       | 100.00    |
|            | 技術員/事務人員    | 52.38 | 5.88          | 4.41      | 10.18  | 0.00 | 0.68 | 0.68  | 0.23 | 10.74         | 0.00      | 0.00   | 0.00  | 4.30  | 10.52 | 31        | 123       | 100.00    |
|            | 服務工作人員      | 46.19 | 6.86          | 1.26      | 14.39  | 0.00 | 0.17 | 0.34  | 0.67 | 4.85          | 0.00      | 2.68   | 1.09  | 3.10  | 18.40 | 42        | 163       | 100.00    |
|            | 農林漁牧及體力工作者  | 30.39 | 0.00          | 5.00      | 15.77  | 0.00 | 0.77 | 2.32  | 0.00 | 25.76         | 0.00      | 10.00  | 0.00  | 0.00  | 10.00 | 9         | 31        | 100.00    |
|            | 家管/退休/無業    | 35.91 | 4.29          | 0.22      | 21.25  | 0.00 | 1.10 | 2.43  | 1.87 | 4.73          | 0.22      | 0.00   | 2.86  | 7.93  | 17.18 | 32        | 157       | 100.00    |
|            | 學生          | 46.82 | 0.00          | 3.43      | 19.51  | 1.09 | 1.09 | 0.00  | 0.00 | 6.53          | 0.00      | 0.00   | 5.44  | 1.93  | 14.15 | 42        | 113       | 100.00    |
| 婚姻狀況 #     | 未婚          | 44.76 | 4.73          | 2.35      | 17.63  | 1.25 | 0.42 | 0.32  | 0.48 | 8.14          | 0.00      | 1.29   | 3.34  | 2.83  | 12.45 | 110       | 366       | 100.00    |
|            | 已婚          | 46.82 | 3.03          | 3.53      | 13.13  | 0.00 | 0.78 | 1.79  | 0.47 | 5.83          | 0.16      | 1.24   | 2.02  | 5.67  | 15.53 | 91        | 407       | 100.00    |
| 個人每月平均所得 # | 無經常性收入或沒有收入 | 41.81 | 1.42          | 2.24      | 18.56  | 0.71 | 1.15 | 0.66  | 0.22 | 5.18          | 0.11      | 0.00   | 3.55  | 5.35  | 19.05 | 65        | 223       | 100.00    |
|            | 未滿3萬元       | 47.99 | 6.02          | 1.16      | 18.16  | 1.00 | 0.31 | 0.93  | 1.31 | 8.96          | 0.00      | 1.47   | 2.01  | 4.18  | 6.49  | 46        | 174       | 100.00    |
|            | 3萬元~未滿5萬元   | 48.83 | 3.85          | 3.06      | 11.26  | 0.00 | 0.29 | 1.00  | 0.14 | 7.84          | 0.14      | 2.14   | 1.85  | 3.28  | 16.31 | 50        | 212       | 100.00    |
|            | 5萬元~未滿10萬元  | 43.03 | 6.88          | 6.67      | 12.42  | 1.33 | 0.41 | 1.44  | 0.21 | 6.88          | 0.00      | 2.36   | 4.00  | 3.29  | 11.08 | 34        | 135       | 100.00    |
|            | 10萬元及以上     | 58.64 | 0.00          | 0.00      | 17.88  | 0.00 | 0.00 | 2.24  | 1.12 | 8.38          | 0.00      | 0.00   | 0.00  | 2.24  | 9.50  | 6         | 29        | 100.00    |
| 居住地區 #     | 北部地區        | 47.59 | 2.91          | 2.13      | 16.82  | 0.92 | 1.03 | 0.78  | 0.96 | 7.63          | 0.14      | 2.02   | 2.77  | 3.77  | 10.53 | 100       | 441       | 100.00    |
|            | 中部地區        | 45.33 | 5.10          | 3.06      | 9.98   | 1.02 | 0.16 | 1.10  | 0.00 | 9.35          | 0.00      | 1.18   | 3.06  | 2.83  | 17.83 | 45        | 147       | 100.00    |
|            | 南部地區        | 42.03 | 4.80          | 4.80      | 18.17  | 0.00 | 0.15 | 0.74  | 0.00 | 4.95          | 0.00      | 0.00   | 2.88  | 3.18  | 18.31 | 48        | 149       | 100.00    |
|            | 東部地區        | 8.85  | 0.00          | 0.00      | 38.20  | 0.00 | 0.00 | 8.85  | 0.00 | 0.00          | 0.00      | 0.00   | 0.00  | 22.05 | 22.05 | 2         | 12        | 100.00    |
|            | 金馬地區        | 13.38 | 86.62         | 0.00      | 0.00   | 0.00 | 0.00 | 0.00  | 0.00 | 0.00          | 0.00      | 0.00   | 0.00  | 0.00  | 0.00  | 1         | 2         | 100.00    |
|            | 國外地區        | 65.57 | 0.00          | 0.00      | 8.44   | 0.00 | 0.00 | 2.61  | 0.00 | 1.30          | 0.00      | 0.00   | 0.00  | 22.08 | 0.00  | 5         | 22        | 100.00    |
| 國籍 #       | 本國          | 45.19 | 4.08          | 2.97      | 15.78  | 0.71 | 0.60 | 0.95  | 0.49 | 7.26          | 0.07      | 1.31   | 2.83  | 3.52  | 14.26 | 195       | 746       | 100.00    |
|            | 外國          | 62.78 | 0.00          | 0.00      | 9.14   | 0.00 | 0.00 | 2.45  | 0.00 | 1.22          | 0.00      | 0.00   | 0.00  | 24.40 | 0.00  | 6         | 27        | 100.00    |
| 調查月份 #     | 1月          | 58.27 | 0.00          | 0.00      | 0.00   | 0.00 | 0.00 | 0.00  | 0.00 | 0.00          | 0.00      | 0.00   | 0.00  | 41.73 | 0.00  | 2         | 17        | 100.00    |
|            | 2月          | 78.82 | 0.00          | 0.00      | 1.15   | 7.42 | 0.00 | 0.00  | 1.15 | 1.15          | 0.00      | 0.00   | 0.00  | 10.32 | 0.00  | 6         | 27        | 100.00    |
|            | 3月          | 85.26 | 0.00          | 0.00      | 4.53   | 0.00 | 0.00 | 0.00  | 3.40 | 3.40          | 0.00      | 1.13   | 0.00  | 2.27  | 0.00  | 6         | 28        | 100.00    |
|            | 4月          | 60.04 | 0.00          | 2.72      | 20.29  | 2.72 | 0.00 | 1.68  | 0.00 | 3.14          | 0.84      | 2.72   | 0.00  | 3.14  | 2.72  | 17        | 52        | 100.00    |
|            | 5月          | 45.68 | 17.65         | 1.60      | 12.22  | 0.00 | 0.50 | 0.50  | 0.00 | 11.23         | 0.00      | 2.35   | 1.60  | 6.67  | 0.00  | 29        | 86        | 100.00    |
|            | 6月          | 41.28 | 8.61          | 2.10      | 22.18  | 0.00 | 0.66 | 2.88  | 0.00 | 7.61          | 0.00      | 0.00   | 4.30  | 4.64  | 5.74  | 32        | 112       | 100.00    |
|            | 7月          | 34.56 | 0.00          | 2.56      | 17.42  | 1.28 | 1.28 | 0.59  | 0.00 | 10.43         | 0.00      | 1.48   | 3.84  | 3.55  | 23.02 | 36        | 123       | 100.00    |
|            | 8月          | 37.00 | 0.00          | 7.42      | 11.19  | 0.00 | 0.00 | 0.46  | 0.23 | 6.39          | 0.00      | 0.23   | 4.45  | 0.00  | 32.63 | 31        | 108       | 100.00    |
|            | 9月          | 41.18 | 0.61          | 1.96      | 20.20  | 0.00 | 1.51 | 0.30  | 0.00 | 6.48          | 0.00      | 2.87   | 3.92  | 3.78  | 17.19 | 23        | 95        | 100.00    |
|            | 10月         | 55.16 | 0.00          | 5.82      | 11.21  | 0.00 | 0.00 | 1.80  | 0.90 | 0.00          | 0.00      | 0.00   | 0.00  | 3.59  | 21.52 | 8         | 62        | 100.00    |
|            | 11月         | 50.00 | 0.00          | 0.00      | 23.61  | 0.00 | 0.00 | 1.10  | 8.24 | 7.13          | 0.00      | 1.10   | 0.00  | 2.20  | 6.61  | 6         | 36        | 100.00    |
|            | 12月         | 68.83 | 0.00          | 1.84      | 1.84   | 0.00 | 0.00 | 0.00  | 0.00 | 1.84          | 0.00      | 0.00   | 0.00  | 0.00  | 25.65 | 4         | 27        | 100.00    |
| 季節 #       | 春季          | 71.79 | 0.00          | 0.57      | 1.14   | 3.70 | 0.00 | 0.00  | 0.57 | 1.14          | 0.00      | 0.00   | 0.00  | 13.11 | 7.97  | 12        | 71        | 100.00    |
|            | 夏季          | 55.15 | 9.76          | 1.77      | 13.93  | 0.89 | 0.27 | 0.82  | 0.41 | 7.64          | 0.27      | 2.32   | 0.89  | 4.98  | 0.89  | 52        | 166       | 100.00    |
|            | 秋季          | 37.50 | 2.79          | 3.93      | 17.01  | 0.46 | 0.68 | 1.29  | 0.07 | 8.25          | 0.00      | 0.61   | 4.18  | 2.79  | 20.43 | 99        | 343       | 100.00    |
|            | 冬季          | 45.61 | 0.38          | 2.43      | 18.90  | 0.00 | 0.94 | 0.75  | 1.59 | 5.24          | 0.00      | 1.97   | 2.43  | 3.47  | 16.29 | 38        | 193       | 100.00    |

\* 表示經卡方檢定(Chi-square Test)，該人變項達到統計上顯著差異( $\alpha=0.05$ )。

# 表示該人變項組間期望值小於5的比例超過25%，因此，未做卡方檢定(Chi-square Test)。

註：本表已排除年齡/教育程度/工作別/婚姻狀況/個人每月平均所得/居住地區/回答不確定意見的受訪者。

附表4-6-A4.2 選擇到島型國家風景區或目前所在這個景點旅遊的次要原因

| Base:所有受訪者 |             |       |               |           |        |      |      |       |      |               |           |        |      |      |      |        |           |           |           |
|------------|-------------|-------|---------------|-----------|--------|------|------|-------|------|---------------|-----------|--------|------|------|------|--------|-----------|-----------|-----------|
|            |             | 景觀優美  | 行銷推廣活動或節慶表演節目 | 距離遠近、假期長短 | 親朋好友推薦 | 交通便利 | 運動健身 | 文化巡禮  | 宗教活動 | 學校、公司或參加的團體安排 | 配合國民旅遊卡措施 | 品嚐當地美食 | 遊憩設施 | 順道而來 | 其他   | 沒有其他原因 | 回答人數(加權後) | 回答人數(未加權) | 回答人數合計百分比 |
| 整體         |             | 7.83  | 6.69          | 1.65      | 5.83   | 0.26 | 1.18 | 4.42  | 0.18 | 0.33          | 0.07      | 12.53  | 2.89 | 0.65 | 0.56 | 54.92  | 201       | 773       | 100.00    |
|            |             |       |               |           |        |      |      |       |      |               |           |        |      |      |      |        |           |           |           |
| 性別 #       | 男           | 8.93  | 6.02          | 2.27      | 7.14   | 0.42 | 1.31 | 4.81  | 0.19 | 0.54          | 0.00      | 13.60  | 0.96 | 0.87 | 0.90 | 52.04  | 111       | 407       | 100.00    |
|            | 女           | 6.49  | 7.50          | 0.90      | 4.22   | 0.08 | 1.02 | 3.95  | 0.16 | 0.08          | 0.16      | 11.22  | 5.24 | 0.39 | 0.16 | 58.44  | 91        | 366       | 100.00    |
|            |             |       |               |           |        |      |      |       |      |               |           |        |      |      |      |        |           |           |           |
| 年齡 #       | 12歲~19歲     | 3.17  | 8.24          | 0.00      | 5.92   | 0.00 | 2.75 | 2.75  | 0.00 | 0.00          | 0.00      | 22.41  | 2.75 | 0.00 | 0.00 | 52.01  | 17        | 44        | 100.00    |
|            | 20歲~29歲     | 7.27  | 7.32          | 2.42      | 8.23   | 0.00 | 1.46 | 1.24  | 0.11 | 0.00          | 0.00      | 11.72  | 3.15 | 1.18 | 0.73 | 55.15  | 63        | 200       | 100.00    |
|            | 30歲~39歲     | 8.17  | 8.48          | 2.47      | 5.25   | 0.15 | 1.16 | 5.02  | 0.00 | 0.00          | 0.15      | 12.72  | 3.16 | 0.31 | 0.00 | 52.96  | 46        | 159       | 100.00    |
|            | 40歲~49歲     | 8.35  | 4.33          | 1.59      | 5.39   | 0.00 | 1.37 | 8.46  | 0.21 | 1.80          | 0.00      | 13.74  | 4.12 | 0.85 | 0.00 | 49.78  | 33        | 143       | 100.00    |
|            | 50歲~59歲     | 10.41 | 4.16          | 0.52      | 2.47   | 1.69 | 0.00 | 6.25  | 0.26 | 0.26          | 0.26      | 11.57  | 1.95 | 0.26 | 2.21 | 57.73  | 27        | 148       | 100.00    |
|            | 60歲~69歲     | 7.73  | 7.73          | 0.00      | 4.70   | 0.00 | 0.00 | 6.36  | 1.11 | 0.00          | 0.00      | 3.33   | 0.00 | 0.55 | 0.00 | 68.50  | 13        | 60        | 100.00    |
|            | 70歲以上       | 13.36 | 0.00          | 0.00      | 3.34   | 0.00 | 0.00 | 0.00  | 0.00 | 0.00          | 0.00      | 3.34   | 0.00 | 0.00 | 3.34 | 76.63  | 2         | 19        | 100.00    |
|            |             |       |               |           |        |      |      |       |      |               |           |        |      |      |      |        |           |           |           |
| 教育程度       | 國(初)中及以下    | 3.50  | 3.74          | 0.50      | 3.74   | 0.00 | 0.00 | 1.50  | 0.00 | 0.00          | 0.00      | 7.74   | 0.00 | 1.50 | 4.24 | 73.54  | 14        | 74        | 100.00    |
|            | 高中、職        | 10.39 | 5.11          | 1.02      | 5.36   | 0.00 | 0.00 | 4.33  | 0.32 | 0.00          | 0.00      | 4.57   | 2.20 | 0.79 | 0.00 | 65.90  | 45        | 195       | 100.00    |
|            | 大專及以上       | 7.45  | 7.48          | 1.97      | 6.18   | 0.37 | 1.67 | 4.74  | 0.15 | 0.47          | 0.10      | 15.53  | 3.39 | 0.52 | 0.37 | 49.58  | 142       | 504       | 100.00    |
|            |             |       |               |           |        |      |      |       |      |               |           |        |      |      |      |        |           |           |           |
| 工作別 #      | 專技主管人員      | 11.04 | 4.67          | 1.37      | 6.53   | 1.05 | 3.30 | 5.97  | 0.16 | 1.37          | 0.32      | 10.80  | 3.30 | 1.53 | 1.05 | 47.53  | 44        | 186       | 100.00    |
|            | 技術員/事務人員    | 3.62  | 5.09          | 2.15      | 4.07   | 0.00 | 0.00 | 6.45  | 0.45 | 0.00          | 0.00      | 19.91  | 6.11 | 0.91 | 0.00 | 51.24  | 31        | 123       | 100.00    |
|            | 服務工作人員      | 8.28  | 8.70          | 2.51      | 3.35   | 0.17 | 0.00 | 4.19  | 0.17 | 0.00          | 0.00      | 11.97  | 1.09 | 0.17 | 1.26 | 58.15  | 42        | 163       | 100.00    |
|            | 農林漁牧及體力工作者  | 6.54  | 10.00         | 5.00      | 6.54   | 0.00 | 5.00 | 5.77  | 0.00 | 0.77          | 0.00      | 0.00   | 5.00 | 0.77 | 0.00 | 54.61  | 9         | 31        | 100.00    |
|            | 家管/退休/無業    | 11.23 | 3.30          | 1.65      | 4.19   | 0.00 | 0.00 | 4.19  | 0.22 | 0.00          | 0.00      | 4.30   | 1.65 | 0.66 | 0.44 | 68.16  | 32        | 157       | 100.00    |
|            | 學生          | 4.86  | 9.80          | 0.00      | 9.97   | 0.00 | 1.09 | 1.42  | 0.00 | 0.00          | 0.00      | 18.43  | 2.35 | 0.00 | 0.00 | 52.09  | 42        | 113       | 100.00    |
|            |             |       |               |           |        |      |      |       |      |               |           |        |      |      |      |        |           |           |           |
| 婚姻狀況 #     | 未婚          | 8.17  | 7.66          | 2.48      | 6.69   | 0.00 | 1.74 | 2.87  | 0.13 | 0.00          | 0.06      | 13.68  | 2.57 | 0.81 | 0.42 | 52.73  | 110       | 366       | 100.00    |
|            | 已婚          | 7.42  | 5.51          | 0.66      | 4.78   | 0.58 | 0.50 | 6.30  | 0.23 | 0.74          | 0.08      | 11.15  | 3.26 | 0.47 | 0.74 | 57.57  | 91        | 407       | 100.00    |
|            |             |       |               |           |        |      |      |       |      |               |           |        |      |      |      |        |           |           |           |
| 個人每月平均所得 # | 無經常性收入或沒有收入 | 5.57  | 5.89          | 1.53      | 9.17   | 0.00 | 0.71 | 1.97  | 0.11 | 0.00          | 0.00      | 11.57  | 2.35 | 0.22 | 0.93 | 59.99  | 65        | 223       | 100.00    |
|            | 未滿3萬元       | 12.13 | 8.19          | 2.16      | 2.71   | 0.00 | 0.00 | 3.87  | 0.00 | 1.00          | 0.00      | 10.43  | 2.16 | 1.47 | 1.16 | 54.71  | 46        | 174       | 100.00    |
|            | 3萬元~未滿5萬元   | 6.70  | 6.91          | 2.57      | 7.63   | 0.14 | 0.93 | 3.21  | 0.43 | 0.00          | 0.14      | 11.19  | 3.85 | 0.72 | 0.00 | 55.59  | 50        | 212       | 100.00    |
|            | 5萬元~未滿10萬元  | 9.24  | 7.08          | 0.21      | 1.95   | 1.33 | 2.87 | 8.84  | 0.21 | 0.41          | 0.21      | 15.81  | 2.67 | 0.41 | 0.00 | 48.76  | 34        | 135       | 100.00    |
|            | 10萬元及以上     | 1.12  | 0.00          | 0.00      | 1.12   | 0.00 | 7.26 | 19.00 | 0.00 | 1.12          | 0.00      | 30.15  | 7.26 | 0.00 | 0.00 | 32.98  | 6         | 29        | 100.00    |
|            |             |       |               |           |        |      |      |       |      |               |           |        |      |      |      |        |           |           |           |
| 居住地區 #     | 北部地區        | 7.63  | 7.34          | 2.59      | 4.51   | 0.00 | 0.92 | 5.22  | 0.21 | 0.67          | 0.07      | 14.69  | 1.14 | 1.03 | 0.53 | 53.44  | 100       | 441       | 100.00    |
|            | 中部地區        | 8.80  | 4.24          | 0.47      | 7.62   | 1.02 | 1.18 | 2.36  | 0.32 | 0.00          | 0.16      | 9.74   | 3.22 | 0.32 | 0.16 | 60.40  | 45        | 147       | 100.00    |
|            | 南部地區        | 7.02  | 8.79          | 1.11      | 7.61   | 0.15 | 0.96 | 5.03  | 0.00 | 0.00          | 0.00      | 9.97   | 5.76 | 0.15 | 1.11 | 52.36  | 48        | 149       | 100.00    |
|            | 東部地區        | 5.90  | 0.00          | 0.00      | 0.00   | 0.00 | 0.00 | 5.90  | 0.00 | 0.00          | 0.00      | 0.00   | 0.00 | 0.00 | 0.00 | 88.20  | 2         | 12        | 100.00    |
|            | 金馬地區        | 86.62 | 0.00          | 0.00      | 13.38  | 0.00 | 0.00 | 0.00  | 0.00 | 0.00          | 0.00      | 0.00   | 0.00 | 0.00 | 0.00 | 0.00   | 1         | 2         | 100.00    |
|            | 國外地區        | 3.91  | 0.00          | 0.00      | 1.30   | 0.00 | 8.44 | 1.30  | 0.00 | 0.00          | 0.00      | 25.31  | 8.44 | 1.30 | 0.00 | 50.00  | 5         | 22        | 100.00    |
|            |             |       |               |           |        |      |      |       |      |               |           |        |      |      |      |        |           |           |           |
| 國籍 #       | 本國          | 7.96  | 6.88          | 1.70      | 5.96   | 0.27 | 0.98 | 4.48  | 0.18 | 0.34          | 0.07      | 12.20  | 2.74 | 0.64 | 0.58 | 55.01  | 195       | 746       | 100.00    |
|            | 外國          | 3.67  | 0.00          | 0.00      | 1.22   | 0.00 | 7.92 | 2.45  | 0.00 | 0.00          | 0.00      | 23.76  | 7.92 | 1.22 | 0.00 | 51.83  | 6         | 27        | 100.00    |
|            |             |       |               |           |        |      |      |       |      |               |           |        |      |      |      |        |           |           |           |
| 調查月份 #     | 1月          | 2.99  | 2.99          | 5.98      | 5.98   | 2.99 | 0.00 | 22.36 | 0.00 | 0.00          | 2.99      | 22.36  | 0.00 | 0.00 | 0.00 | 31.34  | 2         | 17        | 100.00    |
|            | 2月          | 8.57  | 0.00          | 0.00      | 7.42   | 0.00 | 0.00 | 8.57  | 0.00 | 0.00          | 0.00      | 53.11  | 0.00 | 1.15 | 0.00 | 21.18  | 6         | 27        | 100.00    |
|            | 3月          | 1.13  | 0.00          | 0.00      | 8.47   | 0.00 | 0.00 | 3.40  | 0.00 | 0.00          | 0.00      | 68.32  | 0.00 | 0.00 | 0.00 | 18.67  | 6         | 28        | 100.00    |
|            | 4月          | 21.97 | 0.00          | 3.14      | 5.44   | 0.00 | 2.72 | 19.25 | 0.00 | 0.00          | 0.42      | 35.35  | 2.72 | 0.00 | 0.00 | 9.00   | 17        | 52        | 100.00    |
|            | 5月          | 18.64 | 19.25         | 0.25      | 5.56   | 1.60 | 1.60 | 7.04  | 0.25 | 0.00          | 0.00      | 6.67   | 0.50 | 0.00 | 0.00 | 38.64  | 29        | 86        | 100.00    |
|            | 6月          | 4.97  | 21.51         | 1.88      | 3.53   | 0.00 | 1.43 | 0.66  | 0.00 | 0.00          | 0.00      | 6.62   | 4.30 | 1.66 | 0.00 | 53.43  | 32        | 112       | 100.00    |
|            | 7月          | 3.74  | 1.48          | 1.28      | 4.63   | 0.00 | 1.28 | 1.58  | 0.00 | 0.00          | 0.00      | 4.53   | 5.51 | 0.59 | 0.00 | 75.38  | 36        | 123       | 100.00    |
|            | 8月          | 2.17  | 0.23          | 0.00      | 5.37   | 0.00 | 0.00 | 2.06  | 0.00 | 1.48          | 0.00      | 5.03   | 2.97 | 0.46 | 1.48 | 78.75  | 31        | 108       | 100.00    |
|            | 9月          | 4.83  | 0.61          | 6.18      | 5.43   | 0.00 | 0.30 | 1.21  | 0.30 | 0.30          | 0.00      | 8.30   | 1.96 | 0.30 | 0.61 | 69.67  | 23        | 95        | 100.00    |
|            | 10月         | 8.51  | 0.90          | 0.90      | 0.90   | 0.00 | 0.00 | 3.59  | 1.80 | 0.00          | 0.00      | 13.91  | 0.00 | 1.80 | 0.90 | 66.79  | 8         | 62        | 100.00    |
|            | 11月         | 7.13  | 2.20          | 0.00      | 8.24   | 0.00 | 7.13 | 2.20  | 1.10 | 2.20          | 0.00      | 6.61   | 7.13 | 0.00 | 7.13 | 48.90  | 6         | 36        | 100.00    |
|            | 12月         | 3.68  | 0.00          | 0.00      | 44.92  | 0.00 | 0.00 | 5.52  | 0.00 | 0.00          | 0.00      | 11.03  | 0.00 | 3.68 | 0.00 | 31.17  | 4         | 27        | 100.00    |
|            |             |       |               |           |        |      |      |       |      |               |           |        |      |      |      |        |           |           |           |
| 季節 #       | 春季          | 5.98  | 0.57          | 1.14      | 18.80  | 0.57 | 0.00 | 10.26 | 0.00 | 0.00          | 0.57      | 34.17  | 0.00 | 1.71 | 0.00 | 26.23  | 12        | 71        | 100.00    |
|            | 夏季          | 17.61 | 10.64         | 1.16      | 5.87   | 0.89 | 1.77 | 10.59 | 0.14 | 0.00          | 0.14      | 23.47  | 1.16 | 0.00 | 0.00 | 26.55  | 52        | 166       | 100.00    |
|            | 秋季          | 3.65  | 7.57          | 1.07      | 4.50   | 0.00 | 0.93 | 1.43  | 0.00 | 0.46          | 0.00      | 5.37   | 4.32 | 0.89 | 0.46 | 69.33  | 99        | 343       | 100.00    |
|            | 冬季          | 5.99  | 0.94          | 4.02      | 4.96   | 0.00 | 1.40 | 1.88  | 0.75 | 0.56          | 0.00      | 9.18   | 2.43 | 0.56 | 1.78 | 65.53  | 38        | 193       | 100.00    |

\* 表示經卡方檢定(Chi-square Test)，該人文變項達到統計上顯著差異(α=0.05)。

# 表示該人文變項組間期望值小於5的比例超過25%，因此，未做卡方檢定 (Chi-square Test)。

註：本表已排除年齡/教育程度/工作別/婚姻狀況/個人每月平均所得/居住地區/回答不確定意見的受訪者。

附表4-6-A4.3 選擇到島型國家風景區或目前所在這個景點旅遊的再次要原因

Base:所有受訪者

|            |             | 景觀優美  | 行銷推廣活動或節慶表演節目 | 距離遠近、假期長短 | 親朋好友推薦 | 交通便利 | 運動健身  | 文化巡禮  | 宗教活動 | 學校、公司或參加的團體安排 | 配合國民旅遊卡措施 | 品嚐當地美食 | 遊憩設施  | 順道而來 | 其他   | 沒有其他原因 | 回答人數(加權後) | 回答人數(未加權) | 回答人數合計百分比 |
|------------|-------------|-------|---------------|-----------|--------|------|-------|-------|------|---------------|-----------|--------|-------|------|------|--------|-----------|-----------|-----------|
| 整體         |             | 2.23  | 1.21          | 0.79      | 1.58   | 0.76 | 1.02  | 2.34  | 0.11 | 0.60          | 0.04      | 5.05   | 2.80  | 0.65 | 0.11 | 80.71  | 201       | 773       | 100.00    |
| 性別 #       | 男           | 1.73  | 1.73          | 0.96      | 1.57   | 0.90 | 1.25  | 1.38  | 0.06 | 0.48          | 0.06      | 3.97   | 4.61  | 0.80 | 0.13 | 80.38  | 111       | 407       | 100.00    |
|            | 女           | 2.85  | 0.59          | 0.59      | 1.60   | 0.59 | 0.74  | 3.52  | 0.16 | 0.74          | 0.00      | 6.37   | 0.59  | 0.47 | 0.08 | 81.12  | 91        | 366       | 100.00    |
| 年齡 #       | 12歲~19歲     | 0.00  | 2.75          | 0.42      | 10.99  | 0.00 | 0.00  | 0.00  | 0.00 | 0.00          | 0.00      | 2.75   | 2.75  | 0.00 | 0.00 | 80.34  | 17        | 44        | 100.00    |
|            | 20歲~29歲     | 2.31  | 1.58          | 1.46      | 0.96   | 1.46 | 0.73  | 0.96  | 0.11 | 0.23          | 0.00      | 6.76   | 4.51  | 0.45 | 0.00 | 78.48  | 63        | 200       | 100.00    |
|            | 30歲~39歲     | 3.16  | 2.00          | 0.15      | 0.15   | 0.15 | 2.00  | 3.16  | 0.00 | 0.15          | 0.00      | 3.32   | 3.16  | 0.62 | 0.31 | 81.65  | 46        | 159       | 100.00    |
|            | 40歲~49歲     | 2.75  | 0.21          | 0.00      | 0.00   | 1.37 | 0.21  | 5.92  | 0.21 | 1.37          | 0.21      | 7.93   | 0.00  | 1.80 | 0.21 | 77.80  | 33        | 143       | 100.00    |
|            | 50歲~59歲     | 2.47  | 0.00          | 1.95      | 2.21   | 0.26 | 2.21  | 2.47  | 0.00 | 0.26          | 0.00      | 4.16   | 2.73  | 0.52 | 0.00 | 80.75  | 27        | 148       | 100.00    |
|            | 60歲~69歲     | 0.00  | 0.00          | 0.00      | 0.55   | 0.00 | 0.00  | 0.00  | 0.55 | 3.59          | 0.00      | 0.55   | 1.11  | 0.00 | 0.00 | 93.64  | 13        | 60        | 100.00    |
|            | 70歲以上       | 0.00  | 0.00          | 0.00      | 0.00   | 0.00 | 0.00  | 0.00  | 0.00 | 0.00          | 0.00      | 3.34   | 0.00  | 0.00 | 0.00 | 96.66  | 2         | 19        | 100.00    |
| 教育程度 #     | 國(初)中及以下    | 0.00  | 0.00          | 0.00      | 0.50   | 3.24 | 0.00  | 0.00  | 0.50 | 0.00          | 0.00      | 0.00   | 0.50  | 0.00 | 0.00 | 95.26  | 14        | 74        | 100.00    |
|            | 高中、職        | 1.02  | 0.16          | 0.16      | 0.00   | 1.02 | 0.16  | 0.47  | 0.00 | 2.20          | 0.00      | 4.17   | 1.34  | 0.63 | 0.00 | 88.66  | 45        | 195       | 100.00    |
|            | 大專及以上       | 2.84  | 1.67          | 1.07      | 2.19   | 0.42 | 1.40  | 3.17  | 0.10 | 0.15          | 0.05      | 5.83   | 3.49  | 0.72 | 0.15 | 76.74  | 142       | 504       | 100.00    |
| 工作別 #      | 專技主管人員      | 1.05  | 2.09          | 0.16      | 1.37   | 1.05 | 2.09  | 3.63  | 0.16 | 0.16          | 0.16      | 5.48   | 2.58  | 2.66 | 0.16 | 77.19  | 44        | 186       | 100.00    |
|            | 技術員/事務人員    | 1.47  | 0.00          | 0.23      | 1.70   | 2.94 | 0.00  | 3.17  | 0.00 | 0.23          | 0.00      | 3.62   | 4.64  | 0.00 | 0.23 | 81.79  | 31        | 123       | 100.00    |
|            | 服務工作人員      | 5.02  | 2.34          | 0.00      | 0.34   | 0.17 | 2.51  | 1.26  | 0.17 | 0.17          | 0.00      | 5.60   | 1.09  | 0.34 | 0.17 | 80.84  | 42        | 163       | 100.00    |
|            | 農林漁牧及體力工作者  | 5.00  | 0.00          | 0.00      | 0.00   | 0.00 | 0.00  | 5.00  | 0.00 | 0.00          | 0.00      | 0.77   | 0.00  | 0.00 | 0.00 | 89.23  | 9         | 31        | 100.00    |
|            | 家管/退休/無業    | 1.65  | 0.22          | 1.43      | 0.22   | 0.22 | 0.22  | 2.09  | 0.22 | 2.86          | 0.00      | 5.40   | 0.66  | 0.00 | 0.00 | 84.80  | 32        | 157       | 100.00    |
|            | 學生          | 1.09  | 1.09          | 2.35      | 4.35   | 0.00 | 0.00  | 1.09  | 0.00 | 0.17          | 0.00      | 5.78   | 5.61  | 0.00 | 0.00 | 78.48  | 42        | 113       | 100.00    |
| 婚姻狀況 #     | 未婚          | 2.57  | 2.16          | 0.90      | 2.28   | 0.90 | 0.97  | 1.80  | 0.06 | 0.19          | 0.06      | 4.70   | 3.54  | 0.81 | 0.06 | 78.99  | 110       | 366       | 100.00    |
|            | 已婚          | 1.83  | 0.08          | 0.66      | 0.74   | 0.58 | 1.09  | 2.99  | 0.16 | 1.09          | 0.00      | 5.48   | 1.90  | 0.47 | 0.16 | 82.79  | 91        | 407       | 100.00    |
| 個人每月平均所得 # | 無經常性收入或沒有收入 | 0.82  | 0.71          | 0.82      | 2.24   | 0.11 | 0.11  | 1.75  | 0.11 | 1.64          | 0.00      | 6.33   | 2.95  | 0.11 | 0.00 | 82.31  | 65        | 223       | 100.00    |
|            | 未滿3萬元       | 2.32  | 3.32          | 1.00      | 1.16   | 2.01 | 1.00  | 3.17  | 0.31 | 0.00          | 0.00      | 2.78   | 2.32  | 0.16 | 0.00 | 80.45  | 46        | 174       | 100.00    |
|            | 3萬元~未滿5萬元   | 0.93  | 0.93          | 1.07      | 0.43   | 1.07 | 2.14  | 1.35  | 0.00 | 0.14          | 0.14      | 5.49   | 3.21  | 0.86 | 0.14 | 82.11  | 50        | 212       | 100.00    |
|            | 5萬元~未滿10萬元  | 4.00  | 0.00          | 0.21      | 2.87   | 0.00 | 1.33  | 4.21  | 0.00 | 0.21          | 0.00      | 5.75   | 1.54  | 1.95 | 0.21 | 77.72  | 34        | 135       | 100.00    |
|            | 10萬元及以上     | 16.76 | 0.00          | 0.00      | 0.00   | 0.00 | 0.00  | 0.00  | 0.00 | 0.00          | 0.00      | 1.12   | 8.38  | 1.12 | 1.12 | 71.50  | 6         | 29        | 100.00    |
| 居住地區 #     | 北部地區        | 2.20  | 1.45          | 1.53      | 2.06   | 1.06 | 0.60  | 1.74  | 0.07 | 1.06          | 0.07      | 4.37   | 3.26  | 0.43 | 0.21 | 79.88  | 100       | 441       | 100.00    |
|            | 中部地區        | 3.06  | 1.02          | 0.16      | 0.00   | 0.00 | 0.16  | 4.08  | 0.16 | 0.16          | 0.00      | 4.40   | 3.22  | 0.79 | 0.00 | 82.80  | 45        | 147       | 100.00    |
|            | 南部地區        | 1.92  | 1.11          | 0.00      | 1.26   | 0.96 | 0.96  | 2.36  | 0.15 | 0.15          | 0.00      | 7.83   | 1.92  | 1.11 | 0.00 | 80.28  | 48        | 149       | 100.00    |
|            | 東部地區        | 0.00  | 0.00          | 0.00      | 0.00   | 0.00 | 0.00  | 0.00  | 0.00 | 0.00          | 0.00      | 2.95   | 0.00  | 0.00 | 0.00 | 97.05  | 2         | 12        | 100.00    |
|            | 金馬地區        | 0.00  | 0.00          | 0.00      | 0.00   | 0.00 | 86.62 | 0.00  | 0.00 | 0.00          | 0.00      | 0.00   | 0.00  | 0.00 | 0.00 | 13.38  | 1         | 2         | 100.00    |
|            | 國外地區        | 0.00  | 0.00          | 0.00      | 9.74   | 0.00 | 8.44  | 0.00  | 0.00 | 0.00          | 0.00      | 0.00   | 0.00  | 0.00 | 0.00 | 81.82  | 5         | 22        | 100.00    |
| 國籍 #       | 本國          | 2.30  | 1.25          | 0.82      | 1.36   | 0.78 | 0.82  | 2.41  | 0.11 | 0.62          | 0.04      | 5.20   | 2.88  | 0.67 | 0.11 | 80.64  | 195       | 746       | 100.00    |
|            | 外國          | 0.00  | 0.00          | 0.00      | 9.14   | 0.00 | 7.92  | 0.00  | 0.00 | 0.00          | 0.00      | 0.00   | 0.00  | 0.00 | 0.00 | 82.94  | 6         | 27        | 100.00    |
| 調查月份 #     | 1月          | 0.00  | 2.99          | 0.00      | 2.99   | 0.00 | 0.00  | 0.00  | 0.00 | 2.99          | 2.99      | 19.37  | 0.00  | 0.00 | 0.00 | 68.66  | 2         | 17        | 100.00    |
|            | 2月          | 0.00  | 0.00          | 0.00      | 7.42   | 0.00 | 0.00  | 0.00  | 0.00 | 0.00          | 0.00      | 0.00   | 0.00  | 0.00 | 0.00 | 92.58  | 6         | 27        | 100.00    |
|            | 3月          | 1.13  | 0.00          | 0.00      | 14.68  | 0.00 | 0.00  | 0.00  | 0.00 | 0.00          | 0.00      | 7.34   | 0.00  | 0.00 | 0.00 | 76.85  | 6         | 28        | 100.00    |
|            | 4月          | 6.28  | 2.72          | 2.72      | 2.72   | 2.72 | 2.72  | 16.73 | 0.00 | 0.00          | 0.00      | 5.44   | 13.59 | 0.00 | 0.00 | 44.36  | 17        | 52        | 100.00    |
|            | 5月          | 6.42  | 1.60          | 0.25      | 0.50   | 0.25 | 3.70  | 1.85  | 0.25 | 3.21          | 0.00      | 9.87   | 0.25  | 0.00 | 0.00 | 71.85  | 29        | 86        | 100.00    |
|            | 6月          | 1.88  | 4.30          | 0.00      | 1.66   | 1.43 | 1.43  | 1.43  | 0.00 | 0.00          | 0.00      | 7.17   | 3.09  | 1.43 | 0.00 | 76.17  | 32        | 112       | 100.00    |
|            | 7月          | 0.00  | 0.00          | 1.48      | 1.28   | 0.00 | 0.00  | 1.28  | 0.00 | 0.20          | 0.00      | 2.66   | 2.56  | 0.79 | 0.00 | 89.76  | 36        | 123       | 100.00    |
|            | 8月          | 0.00  | 0.00          | 1.48      | 0.23   | 0.00 | 0.00  | 0.23  | 0.00 | 0.00          | 0.00      | 3.65   | 1.94  | 0.23 | 0.00 | 92.00  | 31        | 108       | 100.00    |
|            | 9月          | 1.96  | 0.00          | 0.00      | 0.00   | 1.96 | 0.30  | 0.00  | 0.30 | 0.00          | 0.00      | 2.56   | 0.00  | 0.61 | 0.00 | 92.31  | 23        | 95        | 100.00    |
|            | 10月         | 0.00  | 0.90          | 0.90      | 0.00   | 0.90 | 0.00  | 1.80  | 0.00 | 0.00          | 0.00      | 3.59   | 5.82  | 0.00 | 0.90 | 85.19  | 8         | 62        | 100.00    |
|            | 11月         | 7.13  | 0.00          | 0.00      | 0.00   | 0.00 | 0.00  | 2.20  | 0.00 | 2.20          | 0.00      | 1.10   | 2.20  | 2.20 | 1.10 | 81.85  | 6         | 36        | 100.00    |
|            | 12月         | 0.00  | 0.00          | 0.00      | 1.84   | 0.00 | 0.00  | 1.84  | 0.00 | 0.00          | 0.00      | 3.68   | 3.68  | 5.52 | 1.84 | 81.61  | 4         | 27        | 100.00    |
| 季節 #       | 春季          | 0.00  | 0.57          | 0.00      | 4.84   | 0.00 | 0.00  | 0.57  | 0.00 | 0.57          | 0.57      | 4.84   | 1.14  | 1.71 | 0.57 | 84.60  | 12        | 71        | 100.00    |
|            | 夏季          | 5.73  | 1.77          | 1.02      | 2.94   | 1.02 | 2.94  | 6.48  | 0.14 | 1.77          | 0.00      | 8.12   | 4.57  | 0.00 | 0.00 | 63.49  | 52        | 166       | 100.00    |
|            | 秋季          | 0.61  | 1.39          | 1.00      | 1.07   | 0.46 | 0.46  | 1.00  | 0.07 | 0.07          | 0.00      | 4.43   | 2.54  | 0.82 | 0.00 | 86.06  | 99        | 343       | 100.00    |
|            | 冬季          | 2.43  | 0.19          | 0.19      | 0.00   | 1.40 | 0.19  | 0.75  | 0.19 | 0.38          | 0.00      | 2.53   | 1.59  | 0.75 | 0.38 | 89.04  | 38        | 193       | 100.00    |

\* 表示經卡方檢定(Chi-square Test)，該人文變項達到統計上顯著差異( $\alpha=0.05$ )。

# 表示該人文變項組間期望值小於5的比例超過25%，因此，未做卡方檢定 (Chi-square Test)。

註：本表已排除年齡/教育程度/工作別/婚姻狀況/個人每月平均所得/居住地區/回答不確定意見的受訪者。



附表4-6-A4 選擇島型國家風景區旅遊的主要原因

| Base:所有受訪者 |             |        |               |           |        |      |       |       |      |               |           |        |       |       |       |           |           |
|------------|-------------|--------|---------------|-----------|--------|------|-------|-------|------|---------------|-----------|--------|-------|-------|-------|-----------|-----------|
|            |             | 景觀優美   | 行銷推廣活動或節慶表演節目 | 距離遠近、假期長短 | 親朋好友推薦 | 交通便利 | 運動健身  | 文化巡禮  | 宗教活動 | 學校、公司或參加的團體安排 | 配合國民旅遊卡措施 | 品嚐當地美食 | 遊憩設施  | 順道而來  | 其他    | 回答人數(加權後) | 回答人數(未加權) |
| 整體         |             | 55.76  | 11.86         | 5.33      | 23.00  | 1.71 | 2.78  | 7.75  | 0.76 | 8.02          | 0.18      | 18.85  | 8.43  | 5.43  | 14.52 | 201       | 773       |
| 性別         | 男           | 57.37  | 11.97         | 5.92      | 24.29  | 2.14 | 3.43  | 7.08  | 0.45 | 8.35          | 0.19      | 19.27  | 8.90  | 4.97  | 13.25 | 111       | 407       |
|            | 女           | 53.80  | 11.72         | 4.61      | 21.42  | 1.17 | 1.99  | 8.57  | 1.14 | 7.62          | 0.16      | 18.34  | 7.85  | 5.99  | 16.06 | 91        | 366       |
| 年齡         | 12歲~19歲     | 48.84  | 10.99         | 3.17      | 34.67  | 0.00 | 5.50  | 2.75  | 0.00 | 5.50          | 0.00      | 25.16  | 8.24  | 3.60  | 19.24 | 17        | 44        |
|            | 20歲~29歲     | 57.47  | 11.83         | 7.15      | 27.32  | 3.66 | 2.20  | 2.54  | 0.23 | 9.86          | 0.00      | 19.55  | 11.32 | 4.34  | 8.90  | 63        | 200       |
|            | 30歲~39歲     | 53.51  | 17.50         | 5.78      | 20.66  | 0.31 | 3.16  | 8.49  | 1.00 | 5.47          | 0.15      | 18.66  | 8.32  | 3.40  | 18.96 | 46        | 159       |
|            | 40歲~49歲     | 54.76  | 10.46         | 5.71      | 24.42  | 1.37 | 2.01  | 15.44 | 1.06 | 10.46         | 0.21      | 21.88  | 5.49  | 7.09  | 12.05 | 33        | 143       |
|            | 50歲~59歲     | 60.86  | 7.54          | 4.16      | 14.31  | 1.95 | 3.78  | 12.11 | 0.78 | 3.25          | 0.52      | 17.68  | 8.06  | 8.46  | 18.07 | 27        | 148       |
|            | 60歲~69歲     | 59.39  | 7.73          | 0.00      | 12.43  | 0.00 | 1.11  | 7.47  | 2.77 | 15.46         | 0.00      | 4.43   | 1.11  | 9.95  | 16.02 | 13        | 60        |
|            | 70歲以上       | 36.73  | 0.00          | 0.00      | 6.68   | 0.00 | 0.00  | 10.02 | 0.00 | 6.68          | 3.34      | 6.68   | 21.62 | 3.34  | 31.64 | 2         | 19        |
| 教育程度       | 國(初)中及以下    | 42.42  | 3.74          | 3.74      | 18.69  | 3.24 | 1.50  | 2.50  | 1.00 | 4.74          | 0.50      | 8.24   | 3.74  | 4.50  | 32.65 | 14        | 74        |
|            | 高中、職        | 54.89  | 10.39         | 2.52      | 20.32  | 1.02 | 1.34  | 6.23  | 1.26 | 10.00         | 0.00      | 9.06   | 4.57  | 6.07  | 17.79 | 45        | 195       |
|            | 大專及以上       | 57.37  | 13.13         | 6.38      | 24.28  | 1.77 | 3.37  | 8.76  | 0.57 | 7.73          | 0.20      | 23.01  | 10.12 | 5.31  | 11.67 | 142       | 504       |
| 工作別        | 專技主管人員      | 61.81  | 10.95         | 5.88      | 20.54  | 4.19 | 5.40  | 11.05 | 0.32 | 6.53          | 0.65      | 17.41  | 10.07 | 9.35  | 11.12 | 44        | 186       |
|            | 技術員/事務人員    | 57.47  | 10.97         | 6.79      | 15.95  | 2.94 | 0.68  | 10.30 | 0.68 | 10.97         | 0.00      | 23.53  | 10.74 | 5.21  | 10.74 | 31        | 123       |
|            | 服務工作人員      | 59.50  | 17.90         | 3.77      | 18.08  | 0.34 | 2.68  | 5.78  | 1.01 | 5.02          | 0.00      | 20.25  | 3.26  | 3.61  | 19.83 | 42        | 163       |
|            | 農林漁牧及體力工作者  | 41.93  | 10.00         | 10.00     | 22.31  | 0.00 | 5.77  | 13.08 | 0.00 | 26.53         | 0.00      | 10.77  | 5.00  | 0.77  | 10.00 | 9         | 31        |
|            | 家管/退休/無業    | 48.80  | 7.82          | 3.30      | 25.65  | 0.22 | 1.33  | 8.71  | 2.31 | 7.59          | 0.22      | 9.70   | 5.18  | 8.59  | 17.62 | 32        | 157       |
|            | 學生          | 52.77  | 10.89         | 5.78      | 33.83  | 1.09 | 2.18  | 2.51  | 0.00 | 6.70          | 0.00      | 24.21  | 13.40 | 1.93  | 14.15 | 42        | 113       |
| 婚姻狀況       | 未婚          | 55.51  | 14.54         | 5.73      | 26.61  | 2.16 | 3.12  | 4.99  | 0.68 | 8.33          | 0.13      | 19.66  | 9.46  | 4.45  | 12.93 | 110       | 366       |
|            | 已婚          | 56.07  | 8.62          | 4.85      | 18.65  | 1.17 | 2.37  | 11.08 | 0.86 | 7.65          | 0.23      | 17.87  | 7.18  | 6.61  | 16.43 | 91        | 407       |
| 個人每月平均所得   | 無經常性收入或沒有收入 | 48.20  | 8.02          | 4.58      | 29.96  | 0.82 | 1.97  | 4.37  | 0.44 | 6.82          | 0.11      | 17.91  | 8.84  | 5.68  | 19.98 | 65        | 223       |
|            | 未滿3萬元       | 62.44  | 17.53         | 4.33      | 22.02  | 3.01 | 1.31  | 7.97  | 1.62 | 9.97          | 0.00      | 14.69  | 6.49  | 5.80  | 7.65  | 46        | 174       |
|            | 3萬元~未滿5萬元   | 56.46  | 11.68         | 6.70      | 19.32  | 1.21 | 3.35  | 5.57  | 0.57 | 7.98          | 0.43      | 18.82  | 8.91  | 4.86  | 16.46 | 50        | 212       |
|            | 5萬元~未滿10萬元  | 56.27  | 13.96         | 7.08      | 17.24  | 2.67 | 4.62  | 14.49 | 0.41 | 7.49          | 0.21      | 23.92  | 8.21  | 5.65  | 11.29 | 34        | 135       |
|            | 10萬元及以上     | 76.52  | 0.00          | 0.00      | 19.00  | 0.00 | 7.26  | 21.24 | 1.12 | 9.50          | 0.00      | 31.27  | 15.63 | 3.36  | 10.62 | 6         | 29        |
| 居住地區       | 北部地區        | 57.42  | 11.70         | 6.24      | 23.38  | 1.99 | 2.56  | 7.75  | 1.24 | 9.37          | 0.28      | 21.08  | 7.17  | 5.22  | 11.28 | 100       | 441       |
|            | 中部地區        | 57.19  | 10.37         | 3.69      | 17.59  | 2.04 | 1.49  | 7.54  | 0.47 | 9.50          | 0.16      | 15.32  | 9.50  | 3.93  | 17.99 | 45        | 147       |
|            | 南部地區        | 50.96  | 14.69         | 5.91      | 27.03  | 1.11 | 2.07  | 8.13  | 0.15 | 5.10          | 0.00      | 17.80  | 10.56 | 4.43  | 19.42 | 48        | 149       |
|            | 東部地區        | 14.75  | 0.00          | 0.00      | 38.20  | 0.00 | 0.00  | 14.75 | 0.00 | 0.00          | 0.00      | 2.95   | 0.00  | 22.05 | 22.05 | 2         | 12        |
|            | 金馬地區        | 100.00 | 86.62         | 0.00      | 13.38  | 0.00 | 86.62 | 0.00  | 0.00 | 0.00          | 0.00      | 0.00   | 0.00  | 0.00  | 0.00  | 1         | 2         |
|            | 國外地區        | 69.48  | 0.00          | 0.00      | 19.48  | 0.00 | 16.87 | 3.91  | 0.00 | 1.30          | 0.00      | 25.31  | 8.44  | 23.39 | 0.00  | 5         | 22        |
| 國籍         | 本國          | 55.44  | 12.21         | 5.49      | 23.10  | 1.76 | 2.39  | 7.84  | 0.78 | 8.23          | 0.18      | 18.70  | 8.44  | 4.83  | 14.95 | 195       | 746       |
|            | 外國          | 66.45  | 0.00          | 0.00      | 19.51  | 0.00 | 15.84 | 4.89  | 0.00 | 1.22          | 0.00      | 23.76  | 7.92  | 25.63 | 0.00  | 6         | 27        |
| 調查月份       | 1月          | 61.26  | 5.98          | 5.98      | 8.98   | 2.99 | 0.00  | 22.36 | 0.00 | 2.99          | 5.98      | 41.73  | 0.00  | 41.73 | 0.00  | 2         | 17        |
|            | 2月          | 87.39  | 0.00          | 0.00      | 15.99  | 7.42 | 0.00  | 8.57  | 1.15 | 1.15          | 0.00      | 53.11  | 0.00  | 11.47 | 0.00  | 6         | 27        |
|            | 3月          | 87.53  | 0.00          | 0.00      | 27.68  | 0.00 | 0.00  | 3.40  | 3.40 | 3.40          | 0.00      | 76.79  | 0.00  | 2.27  | 0.00  | 6         | 28        |
|            | 4月          | 88.28  | 2.72          | 8.58      | 28.45  | 5.44 | 5.44  | 37.67 | 0.00 | 3.14          | 1.26      | 43.50  | 16.31 | 3.14  | 2.72  | 17        | 52        |
|            | 5月          | 70.74  | 38.51         | 2.10      | 18.28  | 1.85 | 5.80  | 9.39  | 0.50 | 14.44         | 0.00      | 18.89  | 2.35  | 6.67  | 0.00  | 29        | 86        |
|            | 6月          | 48.12  | 34.42         | 3.98      | 27.37  | 1.43 | 3.53  | 4.98  | 0.00 | 7.61          | 0.00      | 13.79  | 11.70 | 7.73  | 5.74  | 32        | 112       |
|            | 7月          | 38.31  | 1.48          | 5.31      | 23.32  | 1.28 | 2.56  | 3.45  | 0.00 | 10.63         | 0.00      | 8.67   | 11.91 | 4.93  | 23.02 | 36        | 123       |
|            | 8月          | 39.17  | 0.23          | 8.90      | 16.79  | 0.00 | 0.00  | 2.75  | 0.46 | 7.88          | 0.00      | 8.91   | 9.36  | 0.69  | 34.12 | 31        | 108       |
|            | 9月          | 47.97  | 1.21          | 8.14      | 25.63  | 1.96 | 2.12  | 1.51  | 0.61 | 6.79          | 0.00      | 13.73  | 5.88  | 4.68  | 17.80 | 23        | 95        |
|            | 10月         | 63.67  | 1.80          | 7.62      | 12.11  | 0.90 | 0.00  | 7.19  | 2.70 | 0.00          | 0.00      | 17.50  | 5.82  | 5.39  | 23.32 | 8         | 62        |
|            | 11月         | 64.27  | 2.20          | 0.00      | 31.85  | 0.00 | 7.13  | 5.51  | 9.34 | 11.54         | 0.00      | 8.82   | 9.34  | 4.41  | 14.85 | 6         | 36        |
|            | 12月         | 72.51  | 0.00          | 1.84      | 48.60  | 0.00 | 0.00  | 7.36  | 0.00 | 1.84          | 0.00      | 14.71  | 3.68  | 9.20  | 27.49 | 4         | 27        |
| 季節         | 春季          | 77.77  | 1.14          | 1.71      | 24.78  | 4.27 | 0.00  | 10.83 | 0.57 | 1.71          | 1.14      | 39.01  | 1.14  | 16.54 | 8.54  | 12        | 71        |
|            | 夏季          | 78.49  | 22.18         | 3.96      | 22.73  | 2.80 | 4.98  | 17.89 | 0.69 | 9.42          | 0.41      | 33.92  | 6.62  | 4.98  | 0.89  | 52        | 166       |
|            | 秋季          | 41.76  | 11.75         | 6.00      | 22.59  | 0.93 | 2.07  | 3.73  | 0.14 | 8.79          | 0.00      | 10.41  | 11.04 | 4.51  | 20.90 | 99        | 343       |
|            | 冬季          | 54.03  | 1.50          | 6.64      | 23.87  | 1.40 | 2.53  | 3.38  | 2.53 | 6.18          | 0.00      | 13.68  | 6.46  | 4.78  | 18.45 | 38        | 193       |

\* 表示經卡方檢定(Chi-square Test)，該人文變項達到統計上顯著差異(α=0.05)。

# 表示該人文變項組間期望值小於5的比例超過25%，因此，未做卡方檢定 (Chi-square Test)。

註1：本表已排除年齡/教育程度/工作別/婚姻狀況/個人每月平均所得/居住地區/回答不確定意見的受訪者。

註2：本表為複選情形，因此百分比加總超過100%

附表4-6-A5 島型國家風景區旅遊的同伴(可複選)

Base:所有受訪者

|          |             | 沒有同伴  | 家人    | 朋友、同事 | 同學    | 其他   | 回答人數<br>(加權後) | 回答人數<br>(未加權) |
|----------|-------------|-------|-------|-------|-------|------|---------------|---------------|
| 整體       |             | 4.26  | 46.63 | 54.91 | 13.35 | 0.25 | 201           | 773           |
| #        |             |       |       |       |       |      |               |               |
| 性別       | 男           | 5.13  | 42.79 | 53.33 | 16.06 | 0.06 | 111           | 407           |
|          | 女           | 3.21  | 51.33 | 56.84 | 10.04 | 0.47 | 91            | 366           |
| #        |             |       | *     | *     | #     |      |               |               |
| 年齡       | 12歲~19歲     | 1.27  | 41.02 | 30.23 | 43.97 | 0.00 | 17            | 44            |
|          | 20歲~29歲     | 2.20  | 27.55 | 55.55 | 28.89 | 0.00 | 63            | 200           |
|          | 30歲~39歲     | 7.49  | 53.96 | 51.89 | 0.15  | 0.00 | 46            | 159           |
|          | 40歲~49歲     | 5.72  | 67.32 | 47.36 | 0.42  | 0.42 | 33            | 143           |
|          | 50歲~59歲     | 3.78  | 54.60 | 65.66 | 1.95  | 1.04 | 27            | 148           |
|          | 60歲~69歲     | 4.14  | 49.15 | 85.91 | 3.59  | 0.55 | 13            | 60            |
|          | 70歲以上       | 3.34  | 53.25 | 89.98 | 6.68  | 0.00 | 2             | 19            |
| #        |             |       |       | *     |       |      |               |               |
| 教育程度     | 國(初)中及以下    | 1.50  | 59.82 | 69.83 | 0.50  | 1.00 | 14            | 74            |
|          | 高中、職        | 4.57  | 54.00 | 59.84 | 2.05  | 0.47 | 45            | 195           |
|          | 大專及以上       | 4.44  | 42.98 | 51.86 | 18.22 | 0.10 | 142           | 504           |
| #        |             |       |       | *     | *     |      |               |               |
| 工作別      | 專技主管人員      | 6.54  | 58.41 | 43.68 | 3.63  | 0.16 | 44            | 186           |
|          | 技術員/事務人員    | 9.39  | 46.15 | 60.07 | 4.86  | 0.00 | 31            | 123           |
|          | 服務工作人員      | 2.35  | 43.51 | 71.46 | 1.26  | 0.50 | 42            | 163           |
|          | 農林漁牧及體力工作者  | 1.54  | 38.07 | 76.92 | 0.00  | 0.00 | 9             | 31            |
|          | 家管/退休/無業    | 4.19  | 57.15 | 64.65 | 3.08  | 0.66 | 32            | 157           |
|          | 學生          | 0.67  | 31.75 | 34.00 | 52.59 | 0.00 | 42            | 113           |
| #        |             |       | *     | *     |       |      |               |               |
| 婚姻狀況     | 未婚          | 4.16  | 31.14 | 55.89 | 22.84 | 0.06 | 110           | 366           |
|          | 已婚          | 4.39  | 65.33 | 53.73 | 1.90  | 0.47 | 91            | 407           |
| #        |             |       |       | *     |       |      |               |               |
| 個人每月平均所得 | 無經常性收入或沒有收入 | 1.97  | 42.85 | 46.08 | 32.85 | 0.33 | 65            | 223           |
|          | 未滿3萬元       | 3.33  | 38.10 | 66.30 | 9.19  | 0.16 | 46            | 174           |
|          | 3萬元~未滿5萬元   | 6.56  | 49.24 | 59.37 | 1.50  | 0.14 | 50            | 212           |
|          | 5萬元~未滿10萬元  | 5.76  | 60.87 | 49.99 | 1.54  | 0.21 | 34            | 135           |
|          | 10萬元及以上     | 8.38  | 49.15 | 54.75 | 1.12  | 1.12 | 6             | 29            |
| #        |             |       | #     | #     | #     |      |               |               |
| 居住地區     | 北部地區        | 4.44  | 48.89 | 52.77 | 13.02 | 0.21 | 100           | 441           |
|          | 中部地區        | 2.91  | 44.46 | 58.99 | 12.41 | 0.32 | 45            | 147           |
|          | 南部地區        | 4.21  | 43.57 | 57.75 | 14.40 | 0.30 | 48            | 149           |
|          | 東部地區        | 22.05 | 47.05 | 14.75 | 19.10 | 0.00 | 2             | 12            |
|          | 金馬地區        | 0.00  | 13.38 | 0.00  | 86.62 | 0.00 | 1             | 2             |
|          | 國外地區        | 5.21  | 53.22 | 58.44 | 8.44  | 0.00 | 5             | 22            |
| #        |             |       | #     | #     | #     |      |               |               |
| 國籍       | 本國          | 4.21  | 46.54 | 54.77 | 13.51 | 0.25 | 195           | 746           |
|          | 外國          | 6.12  | 49.97 | 59.76 | 7.92  | 0.00 | 6             | 27            |
| #        |             |       | #     | #     | #     |      |               |               |
| 調查月份     | 1月          | 41.73 | 37.32 | 17.95 | 2.99  | 0.00 | 2             | 17            |
|          | 2月          | 5.73  | 25.71 | 53.71 | 51.96 | 0.00 | 6             | 27            |
|          | 3月          | 19.21 | 41.83 | 55.37 | 22.02 | 0.00 | 6             | 28            |
|          | 4月          | 5.44  | 47.48 | 55.66 | 5.86  | 0.00 | 17            | 52            |
|          | 5月          | 1.49  | 53.33 | 64.44 | 9.63  | 0.00 | 29            | 86            |
|          | 6月          | 3.98  | 33.22 | 53.21 | 25.05 | 0.00 | 32            | 112           |
|          | 7月          | 0.99  | 54.33 | 53.45 | 10.43 | 0.00 | 36            | 123           |
|          | 8月          | 3.77  | 51.25 | 55.70 | 10.38 | 0.00 | 31            | 108           |
|          | 9月          | 1.21  | 47.95 | 55.06 | 10.10 | 0.61 | 23            | 95            |
|          | 10月         | 11.21 | 40.82 | 45.74 | 5.82  | 1.80 | 8             | 62            |
|          | 11月         | 2.20  | 41.76 | 63.17 | 2.20  | 3.31 | 6             | 36            |
|          | 12月         | 14.71 | 54.99 | 30.30 | 11.91 | 0.00 | 4             | 27            |
| #        |             |       |       |       |       |      |               |               |
| 季節       | 春季          | 15.40 | 37.02 | 39.61 | 30.17 | 0.00 | 12            | 71            |
|          | 夏季          | 4.92  | 50.03 | 60.48 | 9.89  | 0.00 | 52            | 166           |
|          | 秋季          | 2.83  | 46.53 | 54.08 | 15.15 | 0.00 | 99            | 343           |
|          | 冬季          | 3.47  | 45.41 | 54.49 | 7.86  | 1.31 | 38            | 193           |

\* 表示經卡方檢定(Chi-square Test)，該人文變項達到統計上顯著差異( $\alpha=0.05$ )。

# 表示該人文變項組間期望值小於5的比例超過25%，因此，未做卡方檢定(Chi-square Test)。

註1：本表已排除年齡/教育程度/工作別/婚姻狀況/個人每月平均所得/居住地區/回答不確定意見的受訪者。

註2：本表為複選情形，因此百分比加總超過100%

附表4-6-B2 也會到島型國家風景區以外的景點遊玩情形

Base:所有受訪者

|            |             | 會     | 不會     | 回答人數<br>(加權後) | 回答人數<br>(未加權) | 回答人數合<br>計百分比 |
|------------|-------------|-------|--------|---------------|---------------|---------------|
| 整體         |             | 3.10  | 96.90  | 201           | 773           | 100.00        |
| 性別 #       | 男           | 2.63  | 97.37  | 111           | 407           | 100.00        |
|            | 女           | 3.68  | 96.32  | 91            | 366           | 100.00        |
| 年齡 #       | 12歲~19歲     | 3.17  | 96.83  | 17            | 44            | 100.00        |
|            | 20歲~29歲     | 3.33  | 96.67  | 63            | 200           | 100.00        |
|            | 30歲~39歲     | 1.47  | 98.53  | 46            | 159           | 100.00        |
|            | 40歲~49歲     | 1.91  | 98.09  | 33            | 143           | 100.00        |
|            | 50歲~59歲     | 5.46  | 94.54  | 27            | 148           | 100.00        |
|            | 60歲~69歲     | 5.80  | 94.20  | 13            | 60            | 100.00        |
|            | 70歲以上       | 3.34  | 96.66  | 2             | 19            | 100.00        |
| 教育程度 #     | 國(初)中及以下    | 7.98  | 92.02  | 14            | 74            | 100.00        |
|            | 高中、職        | 1.97  | 98.03  | 45            | 195           | 100.00        |
|            | 大專及以上       | 2.97  | 97.03  | 142           | 504           | 100.00        |
| 工作別 #      | 專技主管人員      | 3.55  | 96.45  | 44            | 186           | 100.00        |
|            | 技術員/事務人員    | 2.15  | 97.85  | 31            | 123           | 100.00        |
|            | 服務工作人員      | 2.43  | 97.57  | 42            | 163           | 100.00        |
|            | 農林漁牧及體力工作者  | 0.00  | 100.00 | 9             | 31            | 100.00        |
|            | 家管/退休/無業    | 4.85  | 95.15  | 32            | 157           | 100.00        |
|            | 學生          | 3.35  | 96.65  | 42            | 113           | 100.00        |
| 婚姻狀況 #     | 未婚          | 3.12  | 96.88  | 110           | 366           | 100.00        |
|            | 已婚          | 3.07  | 96.93  | 91            | 407           | 100.00        |
| 個人每月平均所得 # | 無經常性收入或沒有收入 | 3.66  | 96.34  | 65            | 223           | 100.00        |
|            | 未滿3萬元       | 3.40  | 96.60  | 46            | 174           | 100.00        |
|            | 3萬元~未滿5萬元   | 1.35  | 98.65  | 50            | 212           | 100.00        |
|            | 5萬元~未滿10萬元  | 3.19  | 96.81  | 34            | 135           | 100.00        |
|            | 10萬元及以上     | 8.38  | 91.62  | 6             | 29            | 100.00        |
| 居住地區 #     | 北部地區        | 3.41  | 96.59  | 100           | 441           | 100.00        |
|            | 中部地區        | 3.15  | 96.85  | 45            | 147           | 100.00        |
|            | 南部地區        | 0.89  | 99.11  | 48            | 149           | 100.00        |
|            | 東部地區        | 2.95  | 97.05  | 2             | 12            | 100.00        |
|            | 金馬地區        | 0.00  | 100.00 | 1             | 2             | 100.00        |
|            | 國外地區        | 16.87 | 83.13  | 5             | 22            | 100.00        |
| 國籍 *       | 本國          | 2.69  | 97.31  | 195           | 746           | 100.00        |
|            | 外國          | 17.06 | 82.94  | 6             | 27            | 100.00        |
| 調查月份 #     | 1月          | 0.00  | 100.00 | 2             | 17            | 100.00        |
|            | 2月          | 0.00  | 100.00 | 6             | 27            | 100.00        |
|            | 3月          | 7.34  | 92.66  | 6             | 28            | 100.00        |
|            | 4月          | 8.16  | 91.84  | 17            | 52            | 100.00        |
|            | 5月          | 6.42  | 93.58  | 29            | 86            | 100.00        |
|            | 6月          | 0.00  | 100.00 | 32            | 112           | 100.00        |
|            | 7月          | 5.14  | 94.86  | 36            | 123           | 100.00        |
|            | 8月          | 0.69  | 99.31  | 31            | 108           | 100.00        |
|            | 9月          | 1.21  | 98.79  | 23            | 95            | 100.00        |
|            | 10月         | 2.70  | 97.30  | 8             | 62            | 100.00        |
|            | 11月         | 0.00  | 100.00 | 6             | 36            | 100.00        |
|            | 12月         | 0.00  | 100.00 | 4             | 27            | 100.00        |
| 季節 #       | 春季          | 0.00  | 100.00 | 12            | 71            | 100.00        |
|            | 夏季          | 7.10  | 92.90  | 52            | 166           | 100.00        |
|            | 秋季          | 2.08  | 97.92  | 99            | 343           | 100.00        |
|            | 冬季          | 1.31  | 98.69  | 38            | 193           | 100.00        |

\* 表示經卡方檢定(Chi-square Test)，該人文變項達到統計上顯著差異( $\alpha=0.05$ )。

# 表示該人文變項組間期望值小於5的比例超過25%，因此，未做卡方檢定 (Chi-square Test)。

註：本表已排除年齡/教育程度/工作別/婚姻狀況/個人每月平均所得/居住地區/回答不確定意見的受訪者

附表4-6-B3 在島型國家風景區內旅遊天數

Base:所有受訪者

|            |             | 半天(4小時以下) | 1天(4小時以上)，不過夜 | 2天1夜   | 3天2夜  | 4天3夜  | 回答人數(加權後) | 回答人數(未加權) | 回答人數合計百分比 |
|------------|-------------|-----------|---------------|--------|-------|-------|-----------|-----------|-----------|
| 整體         |             | 1.65      | 2.60          | 12.67  | 77.35 | 5.72  | 201       | 773       | 100.00    |
| 性別 #       | 男           | 1.44      | 2.27          | 10.76  | 80.12 | 5.41  | 111       | 407       | 100.00    |
|            | 女           | 1.92      | 3.01          | 15.01  | 73.97 | 6.09  | 91        | 366       | 100.00    |
| 年齡 #       | 12歲~19歲     | 0.00      | 5.50          | 9.09   | 82.66 | 2.75  | 17        | 44        | 100.00    |
|            | 20歲~29歲     | 3.04      | 3.15          | 10.26  | 74.03 | 9.52  | 63        | 200       | 100.00    |
|            | 30歲~39歲     | 1.00      | 0.31          | 15.57  | 76.10 | 7.01  | 46        | 159       | 100.00    |
|            | 40歲~49歲     | 0.21      | 0.64          | 15.13  | 81.28 | 2.75  | 33        | 143       | 100.00    |
|            | 50歲~59歲     | 2.99      | 3.90          | 14.04  | 75.69 | 3.38  | 27        | 148       | 100.00    |
|            | 60歲~69歲     | 0.00      | 7.18          | 10.50  | 82.32 | 0.00  | 13        | 60        | 100.00    |
|            | 70歲以上       | 3.34      | 0.00          | 6.68   | 89.98 | 0.00  | 2         | 19        | 100.00    |
| 教育程度 #     | 國(初)中及以下    | 1.50      | 6.98          | 7.98   | 80.31 | 3.24  | 14        | 74        | 100.00    |
|            | 高中、職        | 1.50      | 1.65          | 13.23  | 78.50 | 5.11  | 45        | 195       | 100.00    |
|            | 大專及以上       | 1.72      | 2.47          | 12.97  | 76.69 | 6.16  | 142       | 504       | 100.00    |
| 工作別 #      | 專技主管人員      | 2.09      | 2.26          | 19.10  | 67.13 | 9.42  | 44        | 186       | 100.00    |
|            | 技術員/事務人員    | 0.23      | 1.70          | 13.92  | 76.81 | 7.35  | 31        | 123       | 100.00    |
|            | 服務工作人員      | 2.68      | 3.01          | 14.31  | 78.91 | 1.09  | 42        | 163       | 100.00    |
|            | 農林漁牧及體力工作者  | 0.00      | 0.00          | 7.31   | 87.69 | 5.00  | 9         | 31        | 100.00    |
|            | 家管/退休/無業    | 2.31      | 3.08          | 12.12  | 79.63 | 2.86  | 32        | 157       | 100.00    |
|            | 學生          | 1.09      | 3.43          | 5.03   | 82.83 | 7.62  | 42        | 113       | 100.00    |
| 婚姻狀況 #     | 未婚          | 2.16      | 2.70          | 11.91  | 76.54 | 6.69  | 110       | 366       | 100.00    |
|            | 已婚          | 1.05      | 2.49          | 13.60  | 78.32 | 4.54  | 91        | 407       | 100.00    |
| 個人每月平均所得 # | 無經常性收入或沒有收入 | 2.46      | 4.58          | 7.37   | 80.62 | 4.97  | 65        | 223       | 100.00    |
|            | 未滿3萬元       | 1.62      | 1.47          | 14.46  | 77.43 | 5.02  | 46        | 174       | 100.00    |
|            | 3萬元~未滿5萬元   | 1.07      | 2.28          | 16.40  | 71.00 | 9.26  | 50        | 212       | 100.00    |
|            | 5萬元~未滿10萬元  | 1.33      | 1.33          | 14.89  | 78.44 | 4.00  | 34        | 135       | 100.00    |
|            | 10萬元及以上     | 0.00      | 0.00          | 12.86  | 87.14 | 0.00  | 6         | 29        | 100.00    |
| 居住地區 #     | 北部地區        | 0.82      | 2.80          | 14.20  | 77.57 | 4.61  | 100       | 441       | 100.00    |
|            | 中部地區        | 0.16      | 3.06          | 6.52   | 83.11 | 7.15  | 45        | 147       | 100.00    |
|            | 南部地區        | 3.84      | 1.26          | 13.30  | 74.89 | 6.72  | 48        | 149       | 100.00    |
|            | 東部地區        | 0.00      | 0.00          | 2.95   | 77.95 | 19.10 | 2         | 12        | 100.00    |
|            | 金馬地區        | 0.00      | 0.00          | 100.00 | 0.00  | 0.00  | 1         | 2         | 100.00    |
|            | 國外地區        | 11.04     | 8.44          | 25.99  | 54.53 | 0.00  | 5         | 22        | 100.00    |
| 國籍 #       | 本國          | 1.36      | 2.41          | 12.29  | 78.05 | 5.89  | 195       | 746       | 100.00    |
|            | 外國          | 11.59     | 9.14          | 25.63  | 53.64 | 0.00  | 6         | 27        | 100.00    |
| 調查月份 #     | 1月          | 2.99      | 5.98          | 34.33  | 56.69 | 0.00  | 2         | 17        | 100.00    |
|            | 2月          | 6.88      | 17.14         | 4.59   | 71.40 | 0.00  | 6         | 27        | 100.00    |
|            | 3月          | 0.00      | 0.00          | 22.61  | 77.39 | 0.00  | 6         | 28        | 100.00    |
|            | 4月          | 0.42      | 2.72          | 9.42   | 87.44 | 0.00  | 17        | 52        | 100.00    |
|            | 5月          | 3.21      | 8.02          | 14.57  | 74.20 | 0.00  | 29        | 86        | 100.00    |
|            | 6月          | 1.43      | 1.66          | 16.56  | 80.35 | 0.00  | 32        | 112       | 100.00    |
|            | 7月          | 0.00      | 0.40          | 6.89   | 81.20 | 11.51 | 36        | 123       | 100.00    |
|            | 8月          | 0.00      | 1.48          | 5.26   | 79.91 | 13.35 | 31        | 108       | 100.00    |
|            | 9月          | 1.96      | 0.00          | 12.22  | 76.02 | 9.80  | 23        | 95        | 100.00    |
|            | 10月         | 5.82      | 1.80          | 7.62   | 84.77 | 0.00  | 8         | 62        | 100.00    |
|            | 11月         | 7.13      | 0.00          | 35.15  | 43.44 | 14.27 | 6         | 36        | 100.00    |
|            | 12月         | 0.00      | 0.00          | 53.15  | 46.85 | 0.00  | 4         | 27        | 100.00    |
| 季節 #       | 春季          | 4.00      | 9.68          | 25.35  | 60.96 | 0.00  | 12        | 71        | 100.00    |
|            | 夏季          | 1.91      | 5.32          | 13.86  | 78.91 | 0.00  | 52        | 166       | 100.00    |
|            | 秋季          | 0.46      | 1.14          | 9.51   | 80.52 | 8.36  | 99        | 343       | 100.00    |
|            | 冬季          | 3.65      | 0.38          | 15.17  | 72.30 | 8.51  | 38        | 193       | 100.00    |

\* 表示經卡方檢定(Chi-square Test)，該人文變項達到統計上顯著差異( $\alpha=0.05$ )。

# 表示該人文變項組間期望值小於5的比例超過25%，因此，未做卡方檢定(Chi-square Test)。

註：本表已排除年齡/教育程度/工作別/婚姻狀況/個人每月平均所得/居住地區/回答不確定意見的受訪者。

Gallup Market Research Corp., Taiwan

附錄4-6-14

附表4-6-B3.1 島型國家風景區旅遊的主要住宿方式(可複選)

Base: 在島型國家風景區內停留超過一天的受訪者

|          |             | 旅館    | 招待所或活動中心 | 民宿    | 露營   | 親友家(含自家) | 其他   | 回答人數(加權後) | 回答人數(未加權) |
|----------|-------------|-------|----------|-------|------|----------|------|-----------|-----------|
| 整體       |             | 47.14 | 4.28     | 48.44 | 0.55 | 6.80     | 0.00 | 192       | 740       |
|          |             | #     | #        | #     | #    | #        | #    | #         | #         |
| 性別       | 男           | 45.68 | 3.66     | 48.93 | 0.86 | 6.65     | 0.00 | 106       | 393       |
|          | 女           | 48.93 | 5.06     | 47.82 | 0.17 | 6.99     | 0.00 | 86        | 347       |
|          |             | #     | #        | #     | #    | #        | #    | #         | #         |
| 年齡       | 12歲~19歲     | 34.68 | 0.00     | 56.60 | 0.00 | 11.63    | 0.00 | 16        | 42        |
|          | 20歲~29歲     | 37.96 | 3.90     | 58.56 | 0.78 | 4.63     | 0.00 | 59        | 189       |
|          | 30歲~39歲     | 46.72 | 3.36     | 47.82 | 0.00 | 6.56     | 0.00 | 45        | 156       |
|          | 40歲~49歲     | 51.59 | 3.41     | 47.34 | 1.39 | 5.22     | 0.00 | 33        | 139       |
|          | 50歲~59歲     | 58.80 | 11.16    | 37.44 | 0.56 | 9.63     | 0.00 | 25        | 138       |
|          | 60歲~69歲     | 66.69 | 3.87     | 21.72 | 0.00 | 11.60    | 0.00 | 12        | 58        |
|          | 70歲以上       | 86.18 | 0.00     | 17.27 | 0.00 | 0.00     | 0.00 | 2         | 18        |
|          |             | #     | #        | #     | #    | #        | #    | #         | #         |
| 教育程度     | 國(初)中及以下    | 56.96 | 7.62     | 34.87 | 0.00 | 8.17     | 0.00 | 13        | 68        |
|          | 高中、職        | 51.71 | 2.11     | 43.25 | 0.16 | 10.48    | 0.00 | 44        | 186       |
|          | 大專及以上       | 44.73 | 4.66     | 51.39 | 0.73 | 5.49     | 0.00 | 136       | 486       |
|          |             | #     | #        | #     | #    | #        | #    | #         | #         |
| 工作別      | 專技主管人員      | 53.07 | 8.00     | 45.83 | 0.00 | 1.94     | 0.00 | 42        | 181       |
|          | 技術員/事務人員    | 52.47 | 3.23     | 44.30 | 1.50 | 8.65     | 0.00 | 31        | 120       |
|          | 服務工作人員      | 49.86 | 1.33     | 49.70 | 1.15 | 4.79     | 0.00 | 40        | 151       |
|          | 農林漁牧及體力工作者  | 45.39 | 1.54     | 38.07 | 0.00 | 15.77    | 0.00 | 9         | 31        |
|          | 家管/退休/無業    | 48.91 | 6.05     | 42.25 | 0.47 | 9.77     | 0.00 | 30        | 149       |
|          | 學生          | 33.25 | 3.42     | 60.09 | 0.00 | 8.16     | 0.00 | 40        | 108       |
|          |             | #     | #        | #     | #    | #        | #    | #         | #         |
| 婚姻狀況     | 未婚          | 40.92 | 4.53     | 54.25 | 0.51 | 5.44     | 0.00 | 105       | 351       |
|          | 已婚          | 54.54 | 3.99     | 41.52 | 0.60 | 8.41     | 0.00 | 88        | 389       |
|          |             | #     | #        | #     | #    | #        | #    | #         | #         |
| 個人每月平均所得 | 無經常性收入或沒有收入 | 39.88 | 4.58     | 52.84 | 0.24 | 8.63     | 0.00 | 60        | 208       |
|          | 未滿3萬元       | 45.94 | 3.27     | 49.28 | 1.04 | 5.10     | 0.00 | 44        | 165       |
|          | 3萬元~未滿5萬元   | 49.55 | 4.28     | 43.96 | 0.96 | 7.59     | 0.00 | 48        | 205       |
|          | 5萬元~未滿10萬元  | 53.48 | 4.32     | 48.21 | 0.00 | 5.91     | 0.00 | 34        | 133       |
|          | 10萬元及以上     | 72.63 | 8.38     | 35.75 | 0.00 | 0.00     | 0.00 | 6         | 29        |
|          |             | #     | #        | #     | #    | #        | #    | #         | #         |
| 居住地區     | 北部地區        | 43.82 | 2.13     | 53.83 | 0.55 | 5.52     | 0.00 | 96        | 423       |
|          | 中部地區        | 51.38 | 8.76     | 46.18 | 0.16 | 5.44     | 0.00 | 44        | 143       |
|          | 南部地區        | 48.72 | 5.21     | 37.98 | 1.01 | 11.59    | 0.00 | 45        | 142       |
|          | 東部地區        | 30.90 | 0.00     | 72.05 | 0.00 | 0.00     | 0.00 | 2         | 12        |
|          | 金馬地區        | 13.38 | 0.00     | 86.62 | 0.00 | 0.00     | 0.00 | 1         | 2         |
|          | 國外地區        | 74.19 | 0.00     | 43.53 | 0.00 | 3.24     | 0.00 | 4         | 18        |
|          |             | #     | #        | #     | #    | #        | #    | #         | #         |
| 國籍       | 本國          | 46.52 | 4.39     | 48.57 | 0.56 | 6.85     | 0.00 | 188       | 719       |
|          | 外國          | 72.30 | 0.00     | 43.06 | 0.00 | 4.63     | 0.00 | 5         | 21        |
|          |             | #     | #        | #     | #    | #        | #    | #         | #         |
| 調查月份     | 1月          | 54.15 | 3.29     | 0.00  | 0.00 | 42.56    | 0.00 | 2         | 14        |
|          | 2月          | 33.84 | 0.00     | 63.15 | 0.00 | 3.02     | 0.00 | 5         | 17        |
|          | 3月          | 41.83 | 22.02    | 37.29 | 0.00 | 7.34     | 0.00 | 6         | 28        |
|          | 4月          | 67.82 | 2.81     | 37.79 | 0.00 | 5.61     | 0.00 | 16        | 50        |
|          | 5月          | 59.38 | 5.42     | 36.44 | 0.00 | 2.37     | 0.00 | 25        | 79        |
|          | 6月          | 47.15 | 1.71     | 49.89 | 0.00 | 1.94     | 0.00 | 31        | 109       |
|          | 7月          | 35.19 | 9.19     | 62.34 | 1.28 | 8.99     | 0.00 | 36        | 121       |
|          | 8月          | 43.10 | 3.01     | 44.39 | 0.00 | 11.47    | 0.00 | 31        | 107       |
|          | 9月          | 41.08 | 0.31     | 60.61 | 2.62 | 6.30     | 0.00 | 23        | 94        |
|          | 10月         | 53.40 | 0.97     | 53.40 | 0.00 | 0.97     | 0.00 | 7         | 59        |
|          | 11月         | 55.03 | 0.00     | 34.92 | 0.00 | 11.24    | 0.00 | 6         | 35        |
|          | 12月         | 54.11 | 1.84     | 30.30 | 0.00 | 13.75    | 0.00 | 4         | 27        |
|          |             | #     | #        | #     | #    | #        | #    | #         | #         |
| 季節       | 春季          | 45.23 | 1.32     | 38.61 | 0.00 | 14.84    | 0.00 | 11        | 58        |
|          | 夏季          | 59.97 | 6.69     | 37.01 | 0.00 | 4.12     | 0.00 | 48        | 157       |
|          | 秋季          | 41.49 | 4.87     | 52.74 | 0.47 | 7.52     | 0.00 | 97        | 337       |
|          | 冬季          | 45.86 | 0.39     | 54.92 | 1.66 | 6.05     | 0.00 | 36        | 188       |

\* 表示經卡方檢定(Chi-square Test)，該人文變項達到統計上顯著差異( $\alpha=0.05$ )。

# 表示該人文變項組間期望值小於5的比例超過25%，因此，未做卡方檢定(Chi-square Test)。

註1：本表已排除年齡/教育程度/工作別/婚姻狀況/個人每月平均所得/居住地區/回答不確定意見的受訪者。

註2：本表為複選情形，因此百分比加總超過100%

附表4-6-B4 重遊島型國家風景區或目前所在這個景點的意願

Base:所有受訪者

|          |             | 願意     | 不願意   | 回答人數<br>(加權後) | 回答人數<br>(未加權) | 回答人數合<br>計百分比 |
|----------|-------------|--------|-------|---------------|---------------|---------------|
| 整體       |             | 87.73  | 12.27 | 201           | 773           | 100.00        |
| 性別       | 男           | 86.24  | 13.76 | 111           | 407           | 100.00        |
|          | 女           | 89.56  | 10.44 | 91            | 366           | 100.00        |
| 年齡 #     | 12歲~19歲     | 83.51  | 16.49 | 17            | 44            | 100.00        |
|          | 20歲~29歲     | 87.89  | 12.11 | 63            | 200           | 100.00        |
|          | 30歲~39歲     | 87.90  | 12.10 | 46            | 159           | 100.00        |
|          | 40歲~49歲     | 90.06  | 9.94  | 33            | 143           | 100.00        |
|          | 50歲~59歲     | 87.26  | 12.74 | 27            | 148           | 100.00        |
|          | 60歲~69歲     | 86.46  | 13.54 | 13            | 60            | 100.00        |
|          | 70歲以上       | 89.98  | 10.02 | 2             | 19            | 100.00        |
| 教育程度     | 國(初)中及以下    | 79.30  | 20.70 | 14            | 74            | 100.00        |
|          | 高中、職        | 85.83  | 14.17 | 45            | 195           | 100.00        |
|          | 大專及以上       | 89.18  | 10.82 | 142           | 504           | 100.00        |
| 工作別      | 專技主管人員      | 91.94  | 8.06  | 44            | 186           | 100.00        |
|          | 技術員/事務人員    | 86.65  | 13.35 | 31            | 123           | 100.00        |
|          | 服務工作人員      | 84.19  | 15.81 | 42            | 163           | 100.00        |
|          | 農林漁牧及體力工作者  | 94.23  | 5.77  | 9             | 31            | 100.00        |
|          | 家管/退休/無業    | 87.11  | 12.89 | 32            | 157           | 100.00        |
|          | 學生          | 86.77  | 13.23 | 42            | 113           | 100.00        |
| 婚姻狀況     | 未婚          | 86.78  | 13.22 | 110           | 366           | 100.00        |
|          | 已婚          | 88.89  | 11.11 | 91            | 407           | 100.00        |
| 個人每月平均所得 | 無經常性收入或沒有收入 | 86.03  | 13.97 | 65            | 223           | 100.00        |
|          | 未滿3萬元       | 86.94  | 13.06 | 46            | 174           | 100.00        |
|          | 3萬元~未滿5萬元   | 90.09  | 9.91  | 50            | 212           | 100.00        |
|          | 5萬元~未滿10萬元  | 89.63  | 10.37 | 34            | 135           | 100.00        |
|          | 10萬元及以上     | 82.12  | 17.88 | 6             | 29            | 100.00        |
| 居住地區 #   | 北部地區        | 88.25  | 11.75 | 100           | 441           | 100.00        |
|          | 中部地區        | 85.63  | 14.37 | 45            | 147           | 100.00        |
|          | 南部地區        | 88.85  | 11.15 | 48            | 149           | 100.00        |
|          | 東部地區        | 94.10  | 5.90  | 2             | 12            | 100.00        |
|          | 金馬地區        | 100.00 | 0.00  | 1             | 2             | 100.00        |
|          | 國外地區        | 81.82  | 18.18 | 5             | 22            | 100.00        |
| 國籍       | 本國          | 87.91  | 12.09 | 195           | 746           | 100.00        |
|          | 外國          | 81.71  | 18.29 | 6             | 27            | 100.00        |
| 調查月份 #   | 1月          | 100.00 | 0.00  | 2             | 17            | 100.00        |
|          | 2月          | 90.28  | 9.72  | 6             | 27            | 100.00        |
|          | 3月          | 98.87  | 1.13  | 6             | 28            | 100.00        |
|          | 4月          | 99.16  | 0.84  | 17            | 52            | 100.00        |
|          | 5月          | 90.49  | 9.51  | 29            | 86            | 100.00        |
|          | 6月          | 90.51  | 9.49  | 32            | 112           | 100.00        |
|          | 7月          | 76.58  | 23.42 | 36            | 123           | 100.00        |
|          | 8月          | 84.25  | 15.75 | 31            | 108           | 100.00        |
|          | 9月          | 88.08  | 11.92 | 23            | 95            | 100.00        |
|          | 10月         | 86.99  | 13.01 | 8             | 62            | 100.00        |
|          | 11月         | 86.25  | 13.75 | 6             | 36            | 100.00        |
|          | 12月         | 98.16  | 1.84  | 4             | 27            | 100.00        |
| 季節       | 春季          | 94.59  | 5.41  | 12            | 71            | 100.00        |
|          | 夏季          | 94.33  | 5.67  | 52            | 166           | 100.00        |
|          | 秋季          | 83.49  | 16.51 | 99            | 343           | 100.00        |
|          | 冬季          | 87.54  | 12.46 | 38            | 193           | 100.00        |

\* 表示經卡方檢定(Chi-square Test)，該人文變項達到統計上顯著差異( $\alpha=0.05$ )。

# 表示該人文變項組間期望值小於5的比例超過25%，因此，未做卡方檢定 (Chi-square Test)。

註：本表已排除年齡/教育程度/工作別/婚姻狀況/個人每月平均所得/居住地區/回答不確定意見的受訪者

附表4-6-B4.1 不願意重遊島型國家風景區或目前所在這個景點的原因(可複選)

Base: 不願意重遊島型國家風景區的受訪者

|          |             | 缺乏特色   | 環境髒亂 | 交通不便   | 遊憩設施差 | 花費太高  | 交通壅塞 | 其他     | 回答人數<br>(加權後) | 回答人數<br>(未加權) |
|----------|-------------|--------|------|--------|-------|-------|------|--------|---------------|---------------|
| 整體       |             | 16.22  | 0.29 | 15.08  | 0.29  | 10.76 | 0.29 | 11.34  | 25            | 90            |
|          |             | #      | #    | #      | #     | #     | #    |        |               |               |
| 性別       | 男           | 17.44  | 0.47 | 9.78   | 0.47  | 13.02 | 0.00 | 11.40  | 15            | 50            |
|          | 女           | 14.24  | 0.00 | 23.61  | 0.00  | 7.12  | 0.75 | 11.23  | 9             | 40            |
|          |             | #      | #    | #      | #     | #     | #    |        |               |               |
| 年齡       | 12歲~19歲     | 33.33  | 0.00 | 50.00  | 0.00  | 16.67 | 0.00 | 0.00   | 3             | 6             |
|          | 20歲~29歲     | 6.98   | 0.00 | 10.71  | 0.00  | 14.89 | 0.00 | 20.00  | 8             | 25            |
|          | 30歲~39歲     | 8.28   | 0.00 | 3.84   | 0.00  | 1.28  | 1.28 | 2.56   | 6             | 18            |
|          | 40歲~49歲     | 36.18  | 0.00 | 18.09  | 0.00  | 13.82 | 0.00 | 0.00   | 3             | 14            |
|          | 50歲~59歲     | 8.19   | 2.05 | 12.28  | 2.05  | 2.05  | 0.00 | 28.56  | 3             | 16            |
|          | 60歲~69歲     | 26.51  | 0.00 | 16.38  | 0.00  | 26.51 | 0.00 | 4.09   | 2             | 8             |
|          | 70歲及以上      | 66.67  | 0.00 | 0.00   | 0.00  | 0.00  | 0.00 | 33.33  | 0             | 3             |
|          |             | #      | #    | #      | #     | #     | #    |        |               |               |
| 教育程度     | 國(初)中及以下    | 25.32  | 0.00 | 25.32  | 0.00  | 0.00  | 0.00 | 20.48  | 3             | 14            |
|          | 高中、職        | 9.45   | 0.00 | 13.91  | 0.00  | 8.33  | 0.00 | 1.11   | 6             | 24            |
|          | 大專及以上       | 17.28  | 0.46 | 13.61  | 0.46  | 13.83 | 0.46 | 13.83  | 15            | 52            |
|          |             | #      | #    | #      | #     | #     | #    |        |               |               |
| 工作別      | 專技主管人員      | 21.01  | 0.00 | 17.00  | 0.00  | 14.99 | 2.01 | 2.01   | 4             | 17            |
|          | 技術員/事務人員    | 22.02  | 0.00 | 8.50   | 0.00  | 3.40  | 0.00 | 3.40   | 4             | 15            |
|          | 服務工作人員      | 10.06  | 0.00 | 18.00  | 0.00  | 6.88  | 0.00 | 21.69  | 7             | 23            |
|          | 農林漁牧及體力工作者  | 0.00   | 0.00 | 13.38  | 0.00  | 0.00  | 0.00 | 0.00   | 1             | 2             |
|          | 家管/退休/無業    | 17.96  | 1.71 | 12.00  | 1.71  | 23.92 | 0.00 | 5.14   | 4             | 20            |
|          | 學生          | 16.45  | 0.00 | 17.73  | 0.00  | 9.50  | 0.00 | 16.45  | 6             | 13            |
|          |             | #      | #    | #      | #     | #     | #    |        |               |               |
| 婚姻狀況     | 未婚          | 10.95  | 0.00 | 16.55  | 0.00  | 10.95 | 0.00 | 11.44  | 15            | 46            |
|          | 已婚          | 23.78  | 0.70 | 12.96  | 0.70  | 10.49 | 0.70 | 11.19  | 10            | 44            |
|          |             | #      | #    | #      | #     | #     | #    |        |               |               |
| 個人每月平均所得 | 無經常性收入或沒有收入 | 17.58  | 0.00 | 19.15  | 0.00  | 16.01 | 0.00 | 7.43   | 9             | 29            |
|          | 未滿3萬元       | 10.06  | 0.00 | 26.06  | 0.00  | 3.56  | 0.00 | 7.69   | 6             | 24            |
|          | 3萬元~未滿5萬元   | 2.89   | 0.00 | 4.33   | 0.00  | 0.00  | 1.44 | 15.12  | 5             | 20            |
|          | 5萬元~未滿10萬元  | 44.56  | 1.99 | 3.97   | 1.99  | 14.85 | 0.00 | 12.87  | 4             | 12            |
|          | 10萬元及以上     | 6.27   | 0.00 | 6.27   | 0.00  | 40.60 | 0.00 | 40.60  | 1             | 5             |
|          |             | #      | #    | #      | #     | #     | #    |        |               |               |
| 居住地區     | 北部地區        | 19.94  | 0.61 | 18.44  | 0.61  | 9.67  | 0.00 | 7.56   | 12            | 50            |
|          | 中部地區        | 9.30   | 0.00 | 12.59  | 0.00  | 15.30 | 0.00 | 8.20   | 6             | 20            |
|          | 南部地區        | 17.21  | 0.00 | 3.99   | 0.00  | 9.94  | 1.33 | 25.82  | 5             | 15            |
|          | 東部地區        | 100.00 | 0.00 | 0.00   | 0.00  | 0.00  | 0.00 | 0.00   | 0             | 2             |
|          | 金馬地區        | --     | --   | --     | --    | --    | --   | --     | 0             | 0             |
|          | 國外地區        | 0.00   | 0.00 | 53.58  | 0.00  | 0.00  | 0.00 | 0.00   | 1             | 3             |
|          |             | #      | #    | #      | #     | #     | #    |        |               |               |
| 國籍       | 本國          | 16.95  | 0.30 | 13.21  | 0.30  | 11.24 | 0.30 | 11.85  | 24            | 86            |
|          | 外國          | 0.00   | 0.00 | 56.69  | 0.00  | 0.00  | 0.00 | 0.00   | 1             | 4             |
|          |             | #      | #    | #      | #     | #     | #    |        |               |               |
| 調查月份     | 1月          | --     | --   | --     | --    | --    | --   | --     | 0             | 0             |
|          | 2月          | 76.40  | 0.00 | 100.00 | 0.00  | 0.00  | 0.00 | 0.00   | 1             | 3             |
|          | 3月          | 0.00   | 0.00 | 100.00 | 0.00  | 0.00  | 0.00 | 0.00   | 0             | 1             |
|          | 4月          | 0.00   | 0.00 | 0.00   | 0.00  | 0.00  | 0.00 | 100.00 | 0             | 2             |
|          | 5月          | 0.00   | 0.00 | 63.65  | 0.00  | 0.00  | 0.00 | 2.61   | 3             | 11            |
|          | 6月          | 4.67   | 0.00 | 2.33   | 0.00  | 0.00  | 2.33 | 0.00   | 3             | 10            |
|          | 7月          | 5.46   | 0.00 | 6.31   | 0.00  | 16.39 | 0.00 | 6.31   | 8             | 20            |
|          | 8月          | 29.71  | 0.00 | 0.00   | 0.00  | 9.42  | 0.00 | 20.29  | 5             | 14            |
|          | 9月          | 40.51  | 2.54 | 10.16  | 2.54  | 21.52 | 0.00 | 32.89  | 3             | 12            |
|          | 10月         | 20.73  | 0.00 | 20.73  | 0.00  | 0.00  | 0.00 | 13.82  | 1             | 9             |
|          | 11月         | 8.02   | 0.00 | 24.05  | 0.00  | 24.05 | 0.00 | 0.00   | 1             | 7             |
|          | 12月         | 100.00 | 0.00 | 0.00   | 0.00  | 0.00  | 0.00 | 0.00   | 0             | 1             |
|          |             | #      | #    | #      | #     | #     | #    |        |               |               |
| 季節       | 春季          | 78.89  | 0.00 | 89.45  | 0.00  | 0.00  | 0.00 | 0.00   | 1             | 4             |
|          | 夏季          | 0.00   | 0.00 | 61.45  | 0.00  | 0.00  | 0.00 | 7.25   | 3             | 14            |
|          | 秋季          | 12.56  | 0.00 | 3.68   | 0.00  | 11.25 | 0.43 | 9.31   | 16            | 44            |
|          | 冬季          | 30.08  | 1.51 | 15.08  | 1.51  | 17.30 | 0.00 | 22.54  | 5             | 28            |

\* 表示經卡方檢定(Chi-square Test)，該人文變項達到統計上顯著差異( $\alpha=0.05$ )。



附表4-6-C1 島型國家風景區內喜歡的活動(可複選)

Base:所有受訪者

|          |             | 自然賞景活動 | 文化體驗活動 | 運動型活動 | 遊樂園活動 | 其他休閒活動 | 都不喜歡、沒有特別的感覺 | 回答人數(加權後) | 回答人數(未加權) |
|----------|-------------|--------|--------|-------|-------|--------|--------------|-----------|-----------|
| 整體       |             | 85.53  | 68.15  | 72.77 | 0.00  | 62.22  | 0.44         | 201       | 773       |
|          |             | #      |        |       | #     |        |              |           |           |
| 性別       | 男           | 82.68  | 64.98  | 73.63 | 0.00  | 61.62  | 0.54         | 111       | 407       |
|          | 女           | 89.01  | 72.04  | 71.71 | 0.00  | 62.94  | 0.31         | 91        | 366       |
|          |             | #      |        |       | #     |        |              |           |           |
| 年齡       | 12歲~19歲     | 81.39  | 57.08  | 94.71 | 0.00  | 65.95  | 0.00         | 17        | 44        |
|          | 20歲~29歲     | 83.83  | 62.87  | 82.57 | 0.00  | 71.36  | 0.11         | 63        | 200       |
|          | 30歲~39歲     | 85.04  | 75.17  | 71.14 | 0.00  | 70.44  | 0.00         | 46        | 159       |
|          | 40歲~49歲     | 89.10  | 74.30  | 67.10 | 0.00  | 56.52  | 0.00         | 33        | 143       |
|          | 50歲~59歲     | 87.51  | 62.27  | 63.17 | 0.00  | 42.48  | 0.78         | 27        | 148       |
|          | 60歲~69歲     | 88.39  | 79.00  | 39.76 | 0.00  | 43.06  | 3.59         | 13        | 60        |
|          | 70歲以上       | 79.97  | 73.29  | 56.59 | 0.00  | 43.24  | 6.68         | 2         | 19        |
|          |             | #      |        |       | #     |        |              |           |           |
| 教育程度     | 國(初)中及以下    | 89.26  | 77.28  | 66.30 | 0.00  | 42.10  | 1.00         | 14        | 74        |
|          | 高中、職        | 84.64  | 62.83  | 67.93 | 0.00  | 61.69  | 1.18         | 45        | 195       |
|          | 大專及以上       | 85.44  | 68.93  | 74.95 | 0.00  | 64.39  | 0.15         | 142       | 504       |
|          |             | #      |        |       | #     |        |              |           |           |
| 工作別      | 專技主管人員      | 88.79  | 76.95  | 71.28 | 0.00  | 59.11  | 0.16         | 44        | 186       |
|          | 技術員/事務人員    | 86.87  | 65.60  | 68.53 | 0.00  | 60.26  | 0.45         | 31        | 123       |
|          | 服務工作人員      | 83.09  | 66.10  | 65.17 | 0.00  | 64.48  | 1.26         | 42        | 163       |
|          | 農林漁牧及體力工作者  | 81.92  | 91.14  | 76.51 | 0.00  | 74.97  | 0.00         | 9         | 31        |
|          | 家管/退休/無業    | 88.65  | 71.35  | 65.06 | 0.00  | 48.64  | 0.44         | 32        | 157       |
|          | 學生          | 81.99  | 55.53  | 90.11 | 0.00  | 72.18  | 0.00         | 42        | 113       |
|          |             | #      |        |       | #     |        |              |           |           |
| 婚姻狀況     | 未婚          | 85.36  | 66.02  | 79.45 | 0.00  | 68.48  | 0.13         | 110       | 366       |
|          | 已婚          | 85.73  | 70.73  | 64.70 | 0.00  | 54.66  | 0.82         | 91        | 407       |
|          |             | #      |        |       | #     |        |              |           |           |
| 個人每月平均所得 | 無經常性收入或沒有收入 | 85.75  | 62.06  | 80.49 | 0.00  | 64.06  | 0.11         | 65        | 223       |
|          | 未滿3萬元       | 87.31  | 73.02  | 69.45 | 0.00  | 65.58  | 0.47         | 46        | 174       |
|          | 3萬元~未滿5萬元   | 82.46  | 71.41  | 74.23 | 0.00  | 62.96  | 0.14         | 50        | 212       |
|          | 5萬元~未滿10萬元  | 86.65  | 68.27  | 64.86 | 0.00  | 56.44  | 1.33         | 34        | 135       |
|          | 10萬元及以上     | 88.26  | 69.26  | 49.15 | 0.00  | 44.66  | 1.12         | 6         | 29        |
|          |             | #      |        |       | #     |        |              |           |           |
| 居住地區     | 北部地區        | 82.89  | 65.11  | 71.58 | 0.00  | 58.90  | 0.75         | 100       | 441       |
|          | 中部地區        | 88.76  | 69.04  | 71.78 | 0.00  | 66.51  | 0.00         | 45        | 147       |
|          | 南部地區        | 87.88  | 73.26  | 76.50 | 0.00  | 69.26  | 0.15         | 48        | 149       |
|          | 東部地區        | 91.15  | 52.95  | 63.20 | 0.00  | 57.30  | 0.00         | 2         | 12        |
|          | 金馬地區        | 86.62  | 100.00 | 86.62 | 0.00  | 86.62  | 0.00         | 1         | 2         |
|          | 國外地區        | 83.75  | 75.31  | 72.70 | 0.00  | 25.31  | 1.30         | 5         | 22        |
|          |             | #      |        |       | #     |        |              |           |           |
| 國籍       | 本國          | 85.70  | 68.01  | 72.83 | 0.00  | 63.36  | 0.42         | 195       | 746       |
|          | 外國          | 79.85  | 73.15  | 70.70 | 0.00  | 23.76  | 1.22         | 6         | 27        |
|          |             | #      |        |       | #     |        |              |           |           |
| 調查月份     | 1月          | 38.74  | 80.63  | 38.74 | 0.00  | 58.11  | 0.00         | 2         | 17        |
|          | 2月          | 82.80  | 51.42  | 85.70 | 0.00  | 44.54  | 2.29         | 6         | 27        |
|          | 3月          | 87.53  | 71.18  | 74.52 | 0.00  | 45.17  | 3.40         | 6         | 28        |
|          | 4月          | 88.28  | 88.70  | 64.63 | 0.00  | 5.44   | 2.72         | 17        | 52        |
|          | 5月          | 87.53  | 81.61  | 59.74 | 0.00  | 62.58  | 0.00         | 29        | 86        |
|          | 6月          | 80.90  | 83.99  | 76.58 | 0.00  | 70.28  | 0.00         | 32        | 112       |
|          | 7月          | 87.70  | 48.42  | 85.80 | 0.00  | 73.69  | 0.20         | 36        | 123       |
|          | 8月          | 88.47  | 61.52  | 81.14 | 0.00  | 80.10  | 0.00         | 31        | 108       |
|          | 9月          | 83.26  | 59.26  | 78.41 | 0.00  | 72.50  | 0.00         | 23        | 95        |
|          | 10月         | 92.81  | 60.03  | 42.57 | 0.00  | 40.73  | 0.00         | 8         | 62        |
|          | 11月         | 80.22  | 66.47  | 43.39 | 0.00  | 45.01  | 0.00         | 6         | 36        |
|          | 12月         | 90.80  | 71.54  | 58.67 | 0.00  | 59.54  | 0.00         | 4         | 27        |
|          |             | #      |        |       | #     |        |              |           |           |
| 季節       | 春季          | 76.87  | 63.25  | 68.33 | 0.00  | 51.79  | 1.14         | 12        | 71        |
|          | 夏季          | 87.78  | 82.66  | 63.13 | 0.00  | 41.83  | 1.30         | 52        | 166       |
|          | 秋季          | 85.74  | 64.04  | 81.35 | 0.00  | 74.59  | 0.07         | 99        | 343       |
|          | 冬季          | 84.74  | 60.65  | 64.95 | 0.00  | 61.18  | 0.00         | 38        | 193       |

\* 表示經卡方檢定(Chi-square Test)，該人文變項達到統計上顯著差異( $\alpha=0.05$ )。

# 表示該人文變項組間期望值小於5的比例超過25%，因此，未做卡方檢定(Chi-square Test)。

註1：本表已排除年齡/教育程度/工作別/婚姻狀況/個人每月平均所得/居住地區/回答不確定意見的受訪者。

註2：本表為複選情形，因此百分比加總超過100%

附表4-6-C1.1 島型國家風景區內喜歡的自然賞景活動項目(可複選)

| Base：喜歡自然賞景活動的受訪者 |             |                                          |                                        |                         |      |      |               |               |
|-------------------|-------------|------------------------------------------|----------------------------------------|-------------------------|------|------|---------------|---------------|
|                   |             | 觀賞海岸地<br>質景觀、溼<br>地生態、田<br>園風光、溪<br>流瀑布等 | 觀賞動、植<br>物(如賞<br>鳥、賞鯨<br>豚、賞螢、<br>賞花等) | 觀賞日出、<br>雪景、星象<br>等自然景觀 | 環湖賞景 | 其他   | 回答人數<br>(加權後) | 回答人數<br>(未加權) |
| 整體                |             | 97.94                                    | 4.33                                   | 11.22                   | 0.00 | 0.04 | 172           | 626           |
|                   |             | #                                        | #                                      | #                       | #    | #    | #             | #             |
| 性別                | 男           | 98.80                                    | 2.13                                   | 8.25                    | 0.00 | 0.00 | 91            | 318           |
|                   | 女           | 96.97                                    | 6.82                                   | 14.59                   | 0.00 | 0.09 | 81            | 308           |
|                   |             | #                                        | #                                      | #                       | #    | #    | #             | #             |
| 年齡                | 12歲~19歲     | 100.00                                   | 0.00                                   | 3.38                    | 0.00 | 0.00 | 14            | 33            |
|                   | 20歲~29歲     | 98.45                                    | 2.96                                   | 7.06                    | 0.00 | 0.00 | 53            | 161           |
|                   | 30歲~39歲     | 96.28                                    | 1.82                                   | 16.24                   | 0.00 | 0.00 | 39            | 128           |
|                   | 40歲~49歲     | 98.81                                    | 7.96                                   | 13.42                   | 0.00 | 0.00 | 30            | 119           |
|                   | 50歲~59歲     | 97.02                                    | 9.68                                   | 16.06                   | 0.00 | 0.30 | 24            | 122           |
|                   | 60歲~69歲     | 98.75                                    | 3.13                                   | 6.57                    | 0.00 | 0.00 | 11            | 50            |
|                   | 70歲以上       | 95.82                                    | 8.35                                   | 12.53                   | 0.00 | 0.00 | 2             | 13            |
|                   |             | #                                        | #                                      | #                       | #    | #    | #             | #             |
| 教育程度              | 國(初)中及以下    | 98.32                                    | 6.16                                   | 6.16                    | 0.00 | 0.00 | 13            | 58            |
|                   | 高中、職        | 96.92                                    | 5.78                                   | 7.64                    | 0.00 | 0.00 | 38            | 158           |
|                   | 大專及以上       | 98.22                                    | 3.68                                   | 12.88                   | 0.00 | 0.06 | 121           | 410           |
|                   |             | #                                        | #                                      | #                       | #    | #    | #             | #             |
| 工作別               | 專技主管人員      | 97.73                                    | 4.91                                   | 20.06                   | 0.00 | 0.00 | 39            | 155           |
|                   | 技術員/事務人員    | 99.22                                    | 2.61                                   | 7.83                    | 0.00 | 0.26 | 27            | 98            |
|                   | 服務工作人員      | 97.28                                    | 4.95                                   | 12.10                   | 0.00 | 0.00 | 35            | 128           |
|                   | 農林漁牧及體力工作者  | 93.90                                    | 6.10                                   | 7.04                    | 0.00 | 0.00 | 8             | 24            |
|                   | 家管/退休/無業    | 96.39                                    | 7.10                                   | 13.43                   | 0.00 | 0.00 | 28            | 133           |
|                   | 學生          | 100.00                                   | 1.74                                   | 2.15                    | 0.00 | 0.00 | 35            | 88            |
|                   |             | #                                        | #                                      | #                       | #    | #    | #             | #             |
| 婚姻狀況              | 未婚          | 97.44                                    | 3.21                                   | 11.43                   | 0.00 | 0.08 | 94            | 298           |
|                   | 已婚          | 98.55                                    | 5.68                                   | 10.98                   | 0.00 | 0.00 | 78            | 328           |
|                   |             | #                                        | #                                      | #                       | #    | #    | #             | #             |
| 個人每月平均所得          | 無經常性收入或沒有收入 | 99.23                                    | 3.64                                   | 6.31                    | 0.00 | 0.00 | 56            | 186           |
|                   | 未滿3萬元       | 97.96                                    | 2.93                                   | 10.89                   | 0.00 | 0.00 | 40            | 136           |
|                   | 3萬元~未滿5萬元   | 96.71                                    | 3.38                                   | 11.59                   | 0.00 | 0.17 | 41            | 166           |
|                   | 5萬元~未滿10萬元  | 96.80                                    | 9.14                                   | 21.45                   | 0.00 | 0.00 | 30            | 114           |
|                   | 10萬元及以上     | 100.00                                   | 2.54                                   | 5.08                    | 0.00 | 0.00 | 6             | 24            |
|                   |             | #                                        | #                                      | #                       | #    | #    | #             | #             |
| 居住地區              | 北部地區        | 97.51                                    | 6.43                                   | 15.38                   | 0.00 | 0.00 | 83            | 354           |
|                   | 中部地區        | 98.32                                    | 2.22                                   | 6.73                    | 0.00 | 0.18 | 40            | 125           |
|                   | 南部地區        | 98.23                                    | 2.78                                   | 7.49                    | 0.00 | 0.00 | 42            | 122           |
|                   | 東部地區        | 96.76                                    | 3.24                                   | 9.71                    | 0.00 | 0.00 | 2             | 9             |
|                   | 金馬地區        | 100.00                                   | 0.00                                   | 0.00                    | 0.00 | 0.00 | 0             | 1             |
|                   | 國外地區        | 100.00                                   | 0.00                                   | 11.63                   | 0.00 | 0.00 | 5             | 15            |
|                   |             | #                                        | #                                      | #                       | #    | #    | #             | #             |
| 國籍                | 本國          | 97.88                                    | 4.45                                   | 11.18                   | 0.00 | 0.04 | 167           | 610           |
|                   | 外國          | 100.00                                   | 0.00                                   | 12.98                   | 0.00 | 0.00 | 5             | 16            |
|                   |             | #                                        | #                                      | #                       | #    | #    | #             | #             |
| 調查月份              | 1月          | 100.00                                   | 0.00                                   | 0.00                    | 0.00 | 0.00 | 1             | 2             |
|                   | 2月          | 100.00                                   | 0.00                                   | 0.00                    | 0.00 | 0.00 | 5             | 12            |
|                   | 3月          | 100.00                                   | 0.00                                   | 0.00                    | 0.00 | 0.00 | 5             | 17            |
|                   | 4月          | 99.52                                    | 3.08                                   | 15.87                   | 0.00 | 0.00 | 15            | 46            |
|                   | 5月          | 97.60                                    | 2.12                                   | 4.52                    | 0.00 | 0.00 | 25            | 74            |
|                   | 6月          | 99.73                                    | 0.27                                   | 4.37                    | 0.00 | 0.00 | 26            | 86            |
|                   | 7月          | 100.00                                   | 1.91                                   | 9.43                    | 0.00 | 0.00 | 32            | 110           |
|                   | 8月          | 97.29                                    | 5.04                                   | 6.86                    | 0.00 | 0.00 | 27            | 96            |
|                   | 9月          | 94.93                                    | 10.35                                  | 24.84                   | 0.00 | 0.00 | 20            | 78            |
|                   | 10月         | 92.25                                    | 18.40                                  | 32.41                   | 0.00 | 0.00 | 7             | 54            |
|                   | 11月         | 93.13                                    | 5.49                                   | 32.90                   | 0.00 | 1.37 | 5             | 29            |
|                   | 12月         | 95.95                                    | 21.22                                  | 25.27                   | 0.00 | 0.00 | 4             | 22            |
|                   |             | #                                        | #                                      | *                       | #    | #    | #             | #             |
| 季節                | 春季          | 98.51                                    | 7.79                                   | 9.27                    | 0.00 | 0.00 | 10            | 36            |
|                   | 夏季          | 98.52                                    | 2.18                                   | 7.70                    | 0.00 | 0.00 | 45            | 137           |
|                   | 秋季          | 99.04                                    | 2.42                                   | 7.05                    | 0.00 | 0.00 | 85            | 292           |
|                   | 冬季          | 94.03                                    | 11.41                                  | 27.87                   | 0.00 | 0.22 | 32            | 161           |

\* 表示經卡方檢定(Chi-square Test)，該人文變項達到統計上顯著差異( $\alpha=0.05$ )。

# 表示該人文變項組間期望值小於5的比例超過25%，因此，未做卡方檢定 (Chi-square Test)。

註1：本表已排除年齡/教育程度/工作別/婚姻狀況/個人每月平均所得/居住地區/回答不確定意見的受訪者。

註2：本表為複選情形，因此百分比加總超過100%

附表4-6-C1.2 島型國家風景區內喜歡的文化體驗活動項目(可複選)

| Base：喜歡文化體驗活動的受訪者 |             |        |             |                    |                         |                        |         |         |      |       |                   |      |           |           |
|-------------------|-------------|--------|-------------|--------------------|-------------------------|------------------------|---------|---------|------|-------|-------------------|------|-----------|-----------|
|                   |             | 觀賞文化古蹟 | 節慶活動及表演節目欣賞 | 參觀展覽(如博覽會、美食展、旅展等) | 傳統技藝學習(如竹藝、陶藝、手工染布、編織等) | 農村生活體驗(如採摘蔬果、柿餅製作、擂茶等) | 參觀漁村、聚落 | 原住民文化體驗 | 鐵道懷舊 | 宗教活動  | 戰地文化體驗(如：馬祖國家風景區) | 其他   | 回答人數(加權後) | 回答人數(未加權) |
| 整體                |             | 77.84  | 27.18       | 2.30               | 0.00                    | 0.67                   | 38.89   | 0.00    | 0.00 | 9.92  | 6.22              | 0.16 | 137       | 479       |
|                   |             | #      | #           | #                  | #                       | #                      | #       | #       | #    | #     | #                 | #    |           |           |
| 性別                | 男           | 78.46  | 26.25       | 3.01               | 0.00                    | 0.64                   | 38.67   | 0.00    | 0.00 | 9.16  | 5.93              | 0.00 | 72        | 245       |
|                   | 女           | 77.15  | 28.20       | 1.52               | 0.00                    | 0.71                   | 39.13   | 0.00    | 0.00 | 10.74 | 6.53              | 0.33 | 65        | 234       |
|                   |             | #      | #           | #                  | #                       | #                      | #       | #       | #    | #     | #                 | #    |           |           |
| 年齡                | 12歲~19歲     | 70.37  | 38.51       | 0.00               | 0.00                    | 0.00                   | 15.93   | 0.00    | 0.00 | 4.81  | 2.23              | 0.00 | 10        | 25        |
|                   | 20歲~29歲     | 73.83  | 32.61       | 2.69               | 0.00                    | 2.33                   | 38.17   | 0.00    | 0.00 | 6.90  | 4.32              | 0.00 | 39        | 118       |
|                   | 30歲~39歲     | 80.30  | 26.66       | 1.24               | 0.00                    | 0.00                   | 47.59   | 0.00    | 0.00 | 10.57 | 5.56              | 0.21 | 34        | 108       |
|                   | 40歲~49歲     | 75.52  | 29.57       | 4.13               | 0.00                    | 0.00                   | 36.56   | 0.00    | 0.00 | 14.65 | 7.14              | 0.29 | 25        | 93        |
|                   | 50歲~59歲     | 86.20  | 16.27       | 1.68               | 0.00                    | 0.00                   | 43.43   | 0.00    | 0.00 | 6.68  | 8.80              | 0.42 | 17        | 80        |
|                   | 60歲~69歲     | 83.20  | 13.63       | 3.51               | 0.00                    | 0.00                   | 31.13   | 0.00    | 0.00 | 19.57 | 10.52             | 0.00 | 10        | 44        |
|                   | 70歲以上       | 81.78  | 0.00        | 0.00               | 0.00                    | 0.00                   | 43.17   | 0.00    | 0.00 | 0.00  | 22.78             | 0.00 | 2         | 11        |
|                   |             | #      | #           | #                  | #                       | #                      | #       | #       | #    | #     | #                 | #    |           |           |
| 教育程度              | 國(初)中及以下    | 85.79  | 8.38        | 3.24               | 0.00                    | 0.00                   | 30.97   | 0.00    | 0.00 | 4.19  | 10.36             | 0.65 | 11        | 45        |
|                   | 高中、職        | 67.92  | 30.93       | 1.76               | 0.00                    | 1.63                   | 33.84   | 0.00    | 0.00 | 16.66 | 7.80              | 0.00 | 28        | 113       |
|                   | 大專及以上       | 79.81  | 28.20       | 2.35               | 0.00                    | 0.47                   | 41.23   | 0.00    | 0.00 | 8.61  | 5.30              | 0.15 | 98        | 321       |
|                   |             | #      | #           | #                  | #                       | #                      | #       | #       | #    | #     | #                 | #    |           |           |
| 工作別               | 專技主管人員      | 84.38  | 21.77       | 1.47               | 0.00                    | 0.00                   | 49.32   | 0.00    | 0.00 | 11.72 | 9.04              | 0.00 | 34        | 131       |
|                   | 技術員/事務人員    | 82.92  | 24.65       | 1.73               | 0.00                    | 0.00                   | 34.32   | 0.00    | 0.00 | 12.08 | 4.84              | 0.69 | 21        | 70        |
|                   | 服務工作人員      | 76.45  | 39.48       | 2.66               | 0.00                    | 1.64                   | 41.52   | 0.00    | 0.00 | 9.75  | 5.59              | 0.00 | 28        | 98        |
|                   | 農林漁牧及體力工作者  | 75.52  | 27.42       | 6.33               | 0.00                    | 5.48                   | 48.11   | 0.00    | 0.00 | 5.48  | 3.39              | 0.00 | 8         | 25        |
|                   | 家管/退休/無業    | 69.13  | 14.03       | 2.48               | 0.00                    | 0.00                   | 37.51   | 0.00    | 0.00 | 16.66 | 8.36              | 0.31 | 23        | 93        |
|                   | 學生          | 74.96  | 35.29       | 1.96               | 0.00                    | 0.00                   | 22.78   | 0.00    | 0.00 | 0.61  | 3.03              | 0.00 | 23        | 62        |
|                   |             | #      | #           | #                  | #                       | #                      | #       | #       | #    | #     | #                 | #    |           |           |
| 婚姻狀況              | 未婚          | 73.24  | 34.20       | 2.15               | 0.00                    | 1.27                   | 35.19   | 0.00    | 0.00 | 9.31  | 4.70              | 0.10 | 73        | 223       |
|                   | 已婚          | 83.02  | 19.26       | 2.48               | 0.00                    | 0.00                   | 43.06   | 0.00    | 0.00 | 10.60 | 7.93              | 0.22 | 64        | 256       |
|                   |             | #      | #           | #                  | #                       | #                      | #       | #       | #    | #     | #                 | #    |           |           |
| 個人每月平均所得          | 無經常性收入或沒有收入 | 74.14  | 27.43       | 2.56               | 0.00                    | 0.00                   | 28.15   | 0.00    | 0.00 | 8.71  | 4.41              | 0.18 | 40        | 123       |
|                   | 未滿3萬元       | 77.35  | 30.25       | 1.80               | 0.00                    | 1.38                   | 40.42   | 0.00    | 0.00 | 14.81 | 4.25              | 0.00 | 33        | 115       |
|                   | 3萬元～未滿5萬元   | 78.13  | 24.64       | 3.10               | 0.00                    | 0.00                   | 49.50   | 0.00    | 0.00 | 6.29  | 9.81              | 0.40 | 35        | 138       |
|                   | 5萬元～未滿10萬元  | 83.45  | 29.31       | 1.81               | 0.00                    | 1.95                   | 38.05   | 0.00    | 0.00 | 12.33 | 6.04              | 0.00 | 24        | 85        |
|                   | 10萬元及以上     | 83.05  | 10.48       | 0.00               | 0.00                    | 0.00                   | 44.38   | 0.00    | 0.00 | 0.00  | 9.71              | 0.00 | 4         | 18        |
|                   |             | #      | #           | #                  | #                       | #                      | #       | #       | #    | #     | #                 | #    |           |           |
| 居住地區              | 北部地區        | 73.72  | 26.20       | 1.42               | 0.00                    | 0.00                   | 39.62   | 0.00    | 0.00 | 8.99  | 8.31              | 0.22 | 65        | 263       |
|                   | 中部地區        | 81.33  | 29.57       | 2.62               | 0.00                    | 1.48                   | 45.28   | 0.00    | 0.00 | 6.83  | 4.11              | 0.23 | 31        | 93        |
|                   | 南部地區        | 82.46  | 24.89       | 3.63               | 0.00                    | 1.31                   | 34.08   | 0.00    | 0.00 | 14.11 | 4.45              | 0.00 | 35        | 100       |
|                   | 東部地區        | 52.79  | 36.07       | 11.14              | 0.00                    | 0.00                   | 47.21   | 0.00    | 0.00 | 5.57  | 5.57              | 0.00 | 1         | 7         |
|                   | 金馬地區        | 0.00   | 86.62       | 0.00               | 0.00                    | 0.00                   | 0.00    | 0.00    | 0.00 | 86.62 | 13.38             | 0.00 | 1         | 2         |
|                   | 國外地區        | 94.81  | 33.61       | 0.00               | 0.00                    | 0.00                   | 22.40   | 0.00    | 0.00 | 3.46  | 3.46              | 0.00 | 4         | 14        |
|                   |             | #      | #           | #                  | #                       | #                      | #       | #       | #    | #     | #                 | #    |           |           |
| 國籍                | 本國          | 77.40  | 27.01       | 2.38               | 0.00                    | 0.69                   | 39.39   | 0.00    | 0.00 | 10.07 | 6.26              | 0.16 | 133       | 463       |
|                   | 外國          | 91.64  | 32.48       | 0.00               | 0.00                    | 0.00                   | 23.33   | 0.00    | 0.00 | 5.02  | 5.02              | 0.00 | 4         | 16        |
|                   |             | #      | #           | #                  | #                       | #                      | #       | #       | #    | #     | #                 | #    |           |           |
| 調查月份              | 1月          | 48.05  | 0.00        | 0.00               | 0.00                    | 0.00                   | 11.13   | 0.00    | 0.00 | 29.69 | 51.95             | 0.00 | 2         | 16        |
|                   | 2月          | 86.62  | 0.00        | 0.00               | 0.00                    | 0.00                   | 4.46    | 0.00    | 0.00 | 6.69  | 4.46              | 0.00 | 3         | 12        |
|                   | 3月          | 95.22  | 0.00        | 1.59               | 0.00                    | 0.00                   | 6.37    | 0.00    | 0.00 | 6.37  | 4.78              | 0.00 | 4         | 19        |
|                   | 4月          | 92.45  | 6.13        | 3.07               | 0.00                    | 0.00                   | 46.45   | 0.00    | 0.00 | 24.52 | 2.37              | 0.00 | 15        | 47        |
|                   | 5月          | 59.61  | 55.05       | 0.00               | 0.00                    | 1.97                   | 18.46   | 0.00    | 0.00 | 16.03 | 1.82              | 0.00 | 23        | 72        |
|                   | 6月          | 72.66  | 63.18       | 1.71               | 0.00                    | 0.00                   | 40.22   | 0.00    | 0.00 | 1.97  | 6.07              | 0.00 | 27        | 89        |
|                   | 7月          | 76.62  | 18.49       | 3.46               | 0.00                    | 2.64                   | 51.02   | 0.00    | 0.00 | 0.00  | 4.08              | 0.00 | 17        | 59        |
|                   | 8月          | 98.14  | 2.41        | 0.74               | 0.00                    | 0.00                   | 53.99   | 0.00    | 0.00 | 12.43 | 2.98              | 0.00 | 19        | 55        |
|                   | 9月          | 79.14  | 6.61        | 6.64               | 0.00                    | 0.00                   | 56.24   | 0.00    | 0.00 | 1.02  | 8.17              | 0.51 | 14        | 48        |
|                   | 10月         | 70.13  | 19.39       | 2.99               | 0.00                    | 0.00                   | 39.56   | 0.00    | 0.00 | 12.69 | 17.96             | 1.50 | 5         | 23        |
|                   | 11月         | 66.93  | 10.73       | 4.97               | 0.00                    | 0.00                   | 11.60   | 0.00    | 0.00 | 10.73 | 14.92             | 1.66 | 4         | 22        |
|                   | 12月         | 76.86  | 16.64       | 5.14               | 0.00                    | 0.00                   | 42.35   | 0.00    | 0.00 | 35.86 | 30.85             | 0.00 | 3         | 17        |
|                   |             | #      | #           | #                  | #                       | #                      | #       | #       | #    | #     | #                 | #    |           |           |
| 季節                | 春季          | 73.80  | 5.85        | 1.81               | 0.00                    | 0.00                   | 19.40   | 0.00    | 0.00 | 22.54 | 25.29             | 0.00 | 8         | 45        |
|                   | 夏季          | 74.81  | 32.19       | 1.24               | 0.00                    | 1.07                   | 27.00   | 0.00    | 0.00 | 18.00 | 2.32              | 0.00 | 43        | 138       |
|                   | 秋季          | 81.41  | 32.63       | 1.90               | 0.00                    | 0.73                   | 47.33   | 0.00    | 0.00 | 4.58  | 4.59              | 0.00 | 63        | 203       |
|                   | 冬季          | 75.00  | 10.02       | 5.57               | 0.00                    | 0.00                   | 44.45   | 0.00    | 0.00 | 5.25  | 11.46             | 0.93 | 23        | 93        |

\* 表示經卡方檢定(Chi-square Test)，該人文變項達到統計上顯著差異(α=0.05)。  
 # 表示該人文變項組間期望值小於5的比例超過25%，因此，未做卡方檢定(Chi-square Test)。  
 註1：本表已排除年齡/教育程度/工作別/婚姻狀況/個人每月平均所得/居住地區/回答不確定意見的受訪者。  
 註2：本表為複選情形，因此百分比加總超過100%

附表4-6-C1.3 島型國家風景區內喜歡的運動型活動項目(可複選)

| Base：喜歡運動型活動的受訪者 |                 |                                 |       |             |      |       |      |                                        |      |      |      |                               |                               |               |               |
|------------------|-----------------|---------------------------------|-------|-------------|------|-------|------|----------------------------------------|------|------|------|-------------------------------|-------------------------------|---------------|---------------|
|                  |                 | 游泳戲水、<br>潛水、衝<br>浪、滑水、<br>水上摩托車 | 泛舟、划船 | 乘坐遊艇、<br>渡輪 | 溯溪   | 釣魚    | 飛行傘  | 業餘球類運<br>動(如高爾<br>夫、網球、<br>籃球、羽球<br>等) | 攀岩   | 滑草   | 其他   | 露營、登<br>山、森林步<br>道健行(含<br>散步) | 乘車(汽機<br>車、協力<br>車、自行<br>車)兜風 | 回答人數<br>(加權後) | 回答人數<br>(未加權) |
| 整體               |                 | 76.36                           | 0.00  | 47.33       | 0.00 | 14.31 | 0.00 | 0.00                                   | 0.00 | 0.00 | 0.31 | 6.45                          | 14.82                         | 146           | 407           |
|                  |                 | #                               |       | #           |      | #     |      | #                                      |      | #    |      | #                             |                               |               |               |
| 性別               | 男               | 77.95                           | 0.00  | 45.36       | 0.00 | 19.34 | 0.00 | 0.00                                   | 0.00 | 0.00 | 0.00 | 7.23                          | 17.03                         | 81            | 221           |
|                  | 女               | 74.37                           | 0.00  | 49.80       | 0.00 | 8.01  | 0.00 | 0.00                                   | 0.00 | 0.00 | 0.71 | 5.47                          | 12.04                         | 65            | 186           |
|                  |                 | #                               | #     | #           | #    | #     | #    | #                                      | #    | #    |      | #                             | #                             |               |               |
| 年齡               | 12歲~19歲         | 98.66                           | 0.00  | 32.37       | 0.00 | 14.51 | 0.00 | 0.00                                   | 0.00 | 0.00 | 0.00 | 0.90                          | 31.92                         | 16            | 37            |
|                  | 20歲~29歲         | 83.35                           | 0.00  | 39.15       | 0.00 | 10.64 | 0.00 | 0.00                                   | 0.00 | 0.00 | 0.00 | 6.01                          | 17.73                         | 52            | 128           |
|                  | 30歲~39歲         | 77.46                           | 0.00  | 38.24       | 0.00 | 12.89 | 0.00 | 0.00                                   | 0.00 | 0.00 | 0.00 | 2.61                          | 11.27                         | 33            | 82            |
|                  | 40歲~49歲         | 67.54                           | 0.00  | 69.90       | 0.00 | 17.64 | 0.00 | 0.00                                   | 0.00 | 0.00 | 0.00 | 10.73                         | 12.60                         | 22            | 70            |
|                  | 50歲~59歲         | 53.47                           | 0.00  | 64.16       | 0.00 | 19.95 | 0.00 | 0.00                                   | 0.00 | 0.00 | 2.67 | 13.21                         | 5.35                          | 17            | 67            |
|                  | 60歲~69歲         | 63.17                           | 0.00  | 72.19       | 0.00 | 20.84 | 0.00 | 0.00                                   | 0.00 | 0.00 | 0.00 | 6.97                          | 0.00                          | 5             | 17            |
|                  | 70歲以上           | 0.00                            | 0.00  | 76.40       | 0.00 | 38.20 | 0.00 | 0.00                                   | 0.00 | 0.00 | 0.00 | 23.60                         | 0.00                          | 1             | 6             |
|                  |                 | #                               |       | #           | #    | #     | #    | #                                      | #    | #    |      | #                             | #                             |               |               |
| 教育程度             | 國(初)中及以下        | 63.50                           | 0.00  | 63.50       | 0.00 | 30.06 | 0.00 | 0.00                                   | 0.00 | 0.00 | 0.00 | 11.32                         | 4.88                          | 9             | 34            |
|                  | 高中、職            | 73.79                           | 0.00  | 48.19       | 0.00 | 12.74 | 0.00 | 0.00                                   | 0.00 | 0.00 | 1.51 | 7.68                          | 1.74                          | 31            | 96            |
|                  | 大專及以上           | 78.24                           | 0.00  | 45.65       | 0.00 | 13.37 | 0.00 | 0.00                                   | 0.00 | 0.00 | 0.00 | 5.66                          | 19.45                         | 106           | 277           |
|                  |                 | #                               |       | #           | #    | #     | #    | #                                      | #    | #    |      | #                             | #                             |               |               |
| 工作別              | 專技主管人員          | 69.03                           | 0.00  | 54.57       | 0.00 | 13.67 | 0.00 | 0.00                                   | 0.00 | 0.00 | 0.00 | 6.79                          | 11.98                         | 31            | 85            |
|                  | 技術員/事務人員        | 72.92                           | 0.00  | 45.04       | 0.00 | 13.53 | 0.00 | 0.00                                   | 0.00 | 0.00 | 0.00 | 7.11                          | 8.58                          | 21            | 61            |
|                  | 服務工作人員          | 80.08                           | 0.00  | 53.38       | 0.00 | 20.79 | 0.00 | 0.00                                   | 0.00 | 0.00 | 0.00 | 11.07                         | 13.35                         | 28            | 87            |
|                  | 農林漁牧及體力工作者      | 78.39                           | 0.00  | 71.85       | 0.00 | 32.66 | 0.00 | 0.00                                   | 0.00 | 0.00 | 0.00 | 2.02                          | 0.00                          | 7             | 17            |
|                  | 家管/退休/無業        | 61.57                           | 0.00  | 53.11       | 0.00 | 7.62  | 0.00 | 0.00                                   | 0.00 | 0.00 | 2.20 | 8.83                          | 6.60                          | 21            | 70            |
|                  | 學生              | 89.40                           | 0.00  | 30.58       | 0.00 | 10.87 | 0.00 | 0.00                                   | 0.00 | 0.00 | 0.00 | 1.95                          | 29.00                         | 38            | 87            |
|                  |                 | *                               | #     | *           | #    | #     | #    | #                                      | #    | #    |      | *                             |                               |               |               |
| 婚姻狀況             | 未婚              | 82.10                           | 0.00  | 39.19       | 0.00 | 11.74 | 0.00 | 0.00                                   | 0.00 | 0.00 | 0.00 | 4.50                          | 20.00                         | 87            | 223           |
|                  | 已婚              | 67.87                           | 0.00  | 59.41       | 0.00 | 18.13 | 0.00 | 0.00                                   | 0.00 | 0.00 | 0.78 | 9.33                          | 7.14                          | 59            | 184           |
|                  |                 | #                               |       | #           | #    | #     | #    | #                                      | #    | #    |      | #                             | #                             |               |               |
| 個人每月平<br>均所得     | 無經常性收入或沒有收<br>入 | 80.19                           | 0.00  | 40.81       | 0.00 | 10.85 | 0.00 | 0.00                                   | 0.00 | 0.00 | 0.00 | 3.54                          | 21.15                         | 52            | 138           |
|                  | 未滿3萬元           | 79.51                           | 0.00  | 43.37       | 0.00 | 14.68 | 0.00 | 0.00                                   | 0.00 | 0.00 | 0.00 | 8.70                          | 10.12                         | 32            | 92            |
|                  | 3萬元~未滿5萬元       | 79.83                           | 0.00  | 48.84       | 0.00 | 12.19 | 0.00 | 0.00                                   | 0.00 | 0.00 | 1.25 | 8.17                          | 9.98                          | 37            | 103           |
|                  | 5萬元~未滿10萬元      | 59.64                           | 0.00  | 64.07       | 0.00 | 25.31 | 0.00 | 0.00                                   | 0.00 | 0.00 | 0.00 | 6.50                          | 14.71                         | 22            | 63            |
|                  | 10萬元及以上         | 59.06                           | 0.00  | 59.06       | 0.00 | 14.77 | 0.00 | 0.00                                   | 0.00 | 0.00 | 0.00 | 11.40                         | 14.77                         | 3             | 11            |
|                  |                 | #                               | #     | #           | #    | #     | #    | #                                      | #    | #    |      | #                             | #                             |               |               |
| 居住地區             | 北部地區            | 72.13                           | 0.00  | 45.82       | 0.00 | 14.96 | 0.00 | 0.00                                   | 0.00 | 0.00 | 0.64 | 9.14                          | 13.52                         | 71            | 217           |
|                  | 中部地區            | 82.48                           | 0.00  | 54.04       | 0.00 | 14.66 | 0.00 | 0.00                                   | 0.00 | 0.00 | 0.00 | 2.86                          | 17.29                         | 32            | 83            |
|                  | 南部地區            | 81.56                           | 0.00  | 44.30       | 0.00 | 12.55 | 0.00 | 0.00                                   | 0.00 | 0.00 | 0.00 | 4.45                          | 17.57                         | 37            | 89            |
|                  | 東部地區            | 60.44                           | 0.00  | 30.22       | 0.00 | 0.00  | 0.00 | 0.00                                   | 0.00 | 0.00 | 0.00 | 9.34                          | 0.00                          | 2             | 5             |
|                  | 金馬地區            | 100.00                          | 0.00  | 100.00      | 0.00 | 0.00  | 0.00 | 0.00                                   | 0.00 | 0.00 | 0.00 | 0.00                          | 0.00                          | 0             | 1             |
|                  | 國外地區            | 58.02                           | 0.00  | 48.21       | 0.00 | 23.21 | 0.00 | 0.00                                   | 0.00 | 0.00 | 0.00 | 5.38                          | 0.00                          | 4             | 12            |
|                  |                 | #                               | #     | #           | #    | #     | #    | #                                      | #    | #    |      | #                             | #                             |               |               |
| 國籍               | 本國              | 76.95                           | 0.00  | 47.35       | 0.00 | 14.08 | 0.00 | 0.00                                   | 0.00 | 0.00 | 0.32 | 6.38                          | 15.25                         | 142           | 393           |
|                  | 外國              | 56.01                           | 0.00  | 46.54       | 0.00 | 22.40 | 0.00 | 0.00                                   | 0.00 | 0.00 | 0.00 | 8.65                          | 0.00                          | 4             | 14            |
|                  |                 | #                               | #     | #           | #    | #     | #    | #                                      | #    | #    |      | #                             | #                             |               |               |
| 調查月份             | 1月              | 0.00                            | 0.00  | 0.00        | 0.00 | 0.00  | 0.00 | 0.00                                   | 0.00 | 0.00 | 0.00 | 0.00                          | 100.00                        | 1             | 2             |
|                  | 2月              | 69.30                           | 0.00  | 1.34        | 0.00 | 0.00  | 0.00 | 0.00                                   | 0.00 | 0.00 | 0.00 | 12.04                         | 77.96                         | 5             | 20            |
|                  | 3月              | 98.48                           | 0.00  | 0.00        | 0.00 | 0.00  | 0.00 | 0.00                                   | 0.00 | 0.00 | 0.00 | 1.52                          | 59.09                         | 5             | 11            |
|                  | 4月              | 63.10                           | 0.00  | 67.31       | 0.00 | 33.65 | 0.00 | 0.00                                   | 0.00 | 0.00 | 0.00 | 7.46                          | 0.00                          | 11            | 28            |
|                  | 5月              | 61.77                           | 0.00  | 59.50       | 0.00 | 10.55 | 0.00 | 0.00                                   | 0.00 | 0.00 | 2.69 | 0.83                          | 3.10                          | 17            | 44            |
|                  | 6月              | 76.79                           | 0.00  | 58.06       | 0.00 | 6.49  | 0.00 | 0.00                                   | 0.00 | 0.00 | 0.00 | 1.74                          | 3.75                          | 25            | 61            |
|                  | 7月              | 84.97                           | 0.00  | 57.11       | 0.00 | 22.36 | 0.00 | 0.00                                   | 0.00 | 0.00 | 0.00 | 4.36                          | 28.32                         | 31            | 73            |
|                  | 8月              | 93.24                           | 0.00  | 47.53       | 0.00 | 7.31  | 0.00 | 0.00                                   | 0.00 | 0.00 | 0.00 | 3.11                          | 10.97                         | 25            | 64            |
|                  | 9月              | 72.47                           | 0.00  | 32.49       | 0.00 | 14.99 | 0.00 | 0.00                                   | 0.00 | 0.00 | 0.00 | 17.53                         | 5.00                          | 18            | 62            |
|                  | 10月             | 54.67                           | 0.00  | 13.67       | 0.00 | 27.33 | 0.00 | 0.00                                   | 0.00 | 0.00 | 0.00 | 31.66                         | 0.00                          | 3             | 20            |
|                  | 11月             | 49.33                           | 0.00  | 16.44       | 0.00 | 32.89 | 0.00 | 0.00                                   | 0.00 | 0.00 | 0.00 | 17.78                         | 0.00                          | 3             | 12            |
|                  | 12月             | 40.60                           | 0.00  | 40.60       | 0.00 | 23.43 | 0.00 | 0.00                                   | 0.00 | 0.00 | 0.00 | 18.81                         | 0.00                          | 2             | 10            |
|                  |                 | *                               | #     | *           | #    | #     | #    | #                                      | #    | #    |      | #                             | #                             |               |               |
| 季節               | 春季              | 54.14                           | 0.00  | 11.66       | 0.00 | 6.25  | 0.00 | 0.00                                   | 0.00 | 0.00 | 0.00 | 12.54                         | 59.55                         | 8             | 32            |
|                  | 夏季              | 67.45                           | 0.00  | 53.62       | 0.00 | 16.76 | 0.00 | 0.00                                   | 0.00 | 0.00 | 1.41 | 3.14                          | 10.05                         | 33            | 83            |
|                  | 秋季              | 85.06                           | 0.00  | 54.41       | 0.00 | 12.82 | 0.00 | 0.00                                   | 0.00 | 0.00 | 0.00 | 3.17                          | 15.41                         | 81            | 198           |
|                  | 冬季              | 67.40                           | 0.00  | 28.08       | 0.00 | 18.72 | 0.00 | 0.00                                   | 0.00 | 0.00 | 0.00 | 19.50                         | 3.74                          | 25            | 94            |

\* 表示經卡方檢定(Chi-square Test)，該人文變項達到統計上顯著差異(α=0.05)。  
# 表示該人文變項組間期望值小於5的比例超過25%，因此，未做卡方檢定(Chi-square Test)。  
註1：本表已排除年齡/教育程度/工作別/婚姻狀況/個人每月平均所得/居住地區/回答不確定意見的受訪者。  
註2：本表為複選情形，因此百分比加總超過100%

附表4-6-C1.4 島型國家風景區內喜歡的遊樂園活動項目(可複選)

Base：喜歡遊樂園活動的受訪者

|          |             | 機械遊樂活動 (如碰碰車、雲霄飛車、滑水道、空中纜車) | 一般遊樂活動 (非機械遊樂活動) | 其他 | 回答人數 (加權後) | 回答人數 (未加權) |
|----------|-------------|-----------------------------|------------------|----|------------|------------|
| 整體       |             | --                          | --               | -- | 0          | 0          |
|          |             |                             |                  |    |            |            |
| 性別       | 男           | --                          | --               | -- | 0          | 0          |
|          | 女           | --                          | --               | -- | 0          | 0          |
|          |             |                             |                  |    |            |            |
| 年齡       | 12歲~19歲     | --                          | --               | -- | 0          | 0          |
|          | 20歲~29歲     | --                          | --               | -- | 0          | 0          |
|          | 30歲~39歲     | --                          | --               | -- | 0          | 0          |
|          | 40歲~49歲     | --                          | --               | -- | 0          | 0          |
|          | 50歲~59歲     | --                          | --               | -- | 0          | 0          |
|          | 60歲~69歲     | --                          | --               | -- | 0          | 0          |
|          | 70歲以上       | --                          | --               | -- | 0          | 0          |
|          |             |                             |                  |    |            |            |
| 教育程度     | 國(初)中及以下    | --                          | --               | -- | 0          | 0          |
|          | 高中、職        | --                          | --               | -- | 0          | 0          |
|          | 大專及以上       | --                          | --               | -- | 0          | 0          |
|          |             |                             |                  |    |            |            |
| 工作別      | 專技主管人員      | --                          | --               | -- | 0          | 0          |
|          | 技術員/事務人員    | --                          | --               | -- | 0          | 0          |
|          | 服務工作人員      | --                          | --               | -- | 0          | 0          |
|          | 農林漁牧及體力工作者  | --                          | --               | -- | 0          | 0          |
|          | 家管/退休/無業    | --                          | --               | -- | 0          | 0          |
|          | 學生          | --                          | --               | -- | 0          | 0          |
|          |             |                             |                  |    |            |            |
| 婚姻狀況     | 未婚          | --                          | --               | -- | 0          | 0          |
|          | 已婚          | --                          | --               | -- | 0          | 0          |
|          |             |                             |                  |    |            |            |
| 個人每月平均所得 | 無經常性收入或沒有收入 | --                          | --               | -- | 0          | 0          |
|          | 未滿3萬元       | --                          | --               | -- | 0          | 0          |
|          | 3萬元~未滿5萬元   | --                          | --               | -- | 0          | 0          |
|          | 5萬元~未滿10萬元  | --                          | --               | -- | 0          | 0          |
|          | 10萬元及以上     | --                          | --               | -- | 0          | 0          |
|          |             |                             |                  |    |            |            |
| 居住地區     | 北部地區        | --                          | --               | -- | 0          | 0          |
|          | 中部地區        | --                          | --               | -- | 0          | 0          |
|          | 南部地區        | --                          | --               | -- | 0          | 0          |
|          | 東部地區        | --                          | --               | -- | 0          | 0          |
|          | 金馬地區        | --                          | --               | -- | 0          | 0          |
|          | 國外地區        | --                          | --               | -- | 0          | 0          |
|          |             |                             |                  |    |            |            |
| 國籍       | 本國          | --                          | --               | -- | 0          | 0          |
|          | 外國          | --                          | --               | -- | 0          | 0          |
|          |             |                             |                  |    |            |            |
| 調查月份     | 1月          | --                          | --               | -- | 0          | 0          |
|          | 2月          | --                          | --               | -- | 0          | 0          |
|          | 3月          | --                          | --               | -- | 0          | 0          |
|          | 4月          | --                          | --               | -- | 0          | 0          |
|          | 5月          | --                          | --               | -- | 0          | 0          |
|          | 6月          | --                          | --               | -- | 0          | 0          |
|          | 7月          | --                          | --               | -- | 0          | 0          |
|          | 8月          | --                          | --               | -- | 0          | 0          |
|          | 9月          | --                          | --               | -- | 0          | 0          |
|          | 10月         | --                          | --               | -- | 0          | 0          |
|          | 11月         | --                          | --               | -- | 0          | 0          |
|          | 12月         | --                          | --               | -- | 0          | 0          |
|          |             |                             |                  |    |            |            |
| 季節       | 春季          | --                          | --               | -- | 0          | 0          |
|          | 夏季          | --                          | --               | -- | 0          | 0          |
|          | 秋季          | --                          | --               | -- | 0          | 0          |
|          | 冬季          | --                          | --               | -- | 0          | 0          |

# 表示該人文變項組間期望值小於5的比例超過25%，因此，未做卡方檢定 (Chi-square Test)。

註1：本表已排除年齡/教育程度/工作別/婚姻狀況/個人每月平均所得/居住地區/回答不確定意見的受訪

註2：本表為複選情形，因此百分比加總超過100%

附表4-6-C1.5 島型國家風景區內喜歡的休閒活動項目(可複選)

Base：喜歡其他休閒活動的受訪者

|          |             | 泡溫泉、做<br>SPA | 品嚐當地美<br>食、茗茶、<br>喝咖啡 | 觀光果(茶)<br>園參觀活動 | 商圈徒步購<br>物 | 其他   | 回答人數<br>(加權後) | 回答人數<br>(未加權) |
|----------|-------------|--------------|-----------------------|-----------------|------------|------|---------------|---------------|
| 整體       |             | 0.00         | 89.71                 | 0.00            | 36.02      | 0.00 | 125           | 278           |
| #        |             | #            | #                     | #               | #          | #    | #             | #             |
| 性別       | 男           | 0.00         | 91.23                 | 0.00            | 30.37      | 0.00 | 68            | 149           |
|          | 女           | 0.00         | 87.90                 | 0.00            | 42.77      | 0.00 | 57            | 129           |
| #        |             | #            | #                     | #               | #          | #    | #             | #             |
| 年齡       | 12歲~19歲     | 0.00         | 95.83                 | 0.00            | 29.17      | 0.00 | 11            | 24            |
|          | 20歲~29歲     | 0.00         | 84.61                 | 0.00            | 43.09      | 0.00 | 45            | 100           |
|          | 30歲~39歲     | 0.00         | 94.31                 | 0.00            | 32.71      | 0.00 | 32            | 72            |
|          | 40歲~49歲     | 0.00         | 92.71                 | 0.00            | 29.16      | 0.00 | 19            | 42            |
|          | 50歲~59歲     | 0.00         | 96.02                 | 0.00            | 35.78      | 0.00 | 12            | 26            |
|          | 60歲~69歲     | 0.00         | 66.67                 | 0.00            | 41.67      | 0.00 | 6             | 12            |
|          | 70歲以上       | 0.00         | 100.00                | 0.00            | 0.00       | 0.00 | 1             | 2             |
| #        |             | #            | #                     | #               | #          | #    | #             | #             |
| 教育程度     | 國(初)中及以下    | 0.00         | 92.31                 | 0.00            | 15.38      | 0.00 | 6             | 13            |
|          | 高中、職        | 0.00         | 90.05                 | 0.00            | 34.82      | 0.00 | 28            | 62            |
|          | 大專及以上       | 0.00         | 89.44                 | 0.00            | 37.73      | 0.00 | 91            | 203           |
| #        |             | #            | #                     | #               | #          | #    | #             | #             |
| 工作別      | 專技主管人員      | 0.00         | 89.37                 | 0.00            | 33.65      | 0.00 | 26            | 59            |
|          | 技術員/事務人員    | 0.00         | 92.68                 | 0.00            | 36.59      | 0.00 | 19            | 41            |
|          | 服務工作人員      | 0.00         | 88.20                 | 0.00            | 33.72      | 0.00 | 27            | 61            |
|          | 農林漁牧及體力工作者  | 0.00         | 80.00                 | 0.00            | 33.33      | 0.00 | 7             | 15            |
|          | 家管/退休/無業    | 0.00         | 91.18                 | 0.00            | 41.18      | 0.00 | 16            | 34            |
|          | 學生          | 0.00         | 90.95                 | 0.00            | 37.70      | 0.00 | 30            | 68            |
| #        |             | #            | #                     | #               | #          | #    | #             | #             |
| 婚姻狀況     | 未婚          | 0.00         | 89.01                 | 0.00            | 39.08      | 0.00 | 75            | 168           |
|          | 已婚          | 0.00         | 90.77                 | 0.00            | 31.39      | 0.00 | 50            | 110           |
| #        |             | #            | #                     | #               | #          | #    | #             | #             |
| 個人每月平均所得 | 無經常性收入或沒有收入 | 0.00         | 93.36                 | 0.00            | 37.65      | 0.00 | 42            | 92            |
|          | 未滿3萬元       | 0.00         | 80.09                 | 0.00            | 41.34      | 0.00 | 30            | 67            |
|          | 3萬元~未滿5萬元   | 0.00         | 92.65                 | 0.00            | 33.82      | 0.00 | 31            | 68            |
|          | 5萬元~未滿10萬元  | 0.00         | 90.55                 | 0.00            | 33.09      | 0.00 | 19            | 44            |
|          | 10萬元及以上     | 0.00         | 100.00                | 0.00            | 0.00       | 0.00 | 3             | 7             |
| #        |             | #            | #                     | #               | #          | #    | #             | #             |
| 居住地區     | 北部地區        | 0.00         | 87.48                 | 0.00            | 38.35      | 0.00 | 59            | 132           |
|          | 中部地區        | 0.00         | 92.33                 | 0.00            | 38.37      | 0.00 | 30            | 66            |
|          | 南部地區        | 0.00         | 93.07                 | 0.00            | 27.72      | 0.00 | 33            | 73            |
|          | 東部地區        | 0.00         | 100.00                | 0.00            | 33.33      | 0.00 | 1             | 3             |
|          | 金馬地區        | 0.00         | 0.00                  | 0.00            | 100.00     | 0.00 | 0             | 1             |
|          | 國外地區        | 0.00         | 66.67                 | 0.00            | 66.67      | 0.00 | 1             | 3             |
| #        |             | #            | #                     | #               | #          | #    | #             | #             |
| 國籍       | 本國          | 0.00         | 89.97                 | 0.00            | 35.68      | 0.00 | 124           | 275           |
|          | 外國          | 0.00         | 66.67                 | 0.00            | 66.67      | 0.00 | 1             | 3             |
| #        |             | #            | #                     | #               | #          | #    | #             | #             |
| 調查月份     | 1月          | 0.00         | 100.00                | 0.00            | 0.00       | 0.00 | 1             | 3             |
|          | 2月          | 0.00         | 83.33                 | 0.00            | 50.00      | 0.00 | 3             | 6             |
|          | 3月          | 0.00         | 100.00                | 0.00            | 0.00       | 0.00 | 3             | 7             |
|          | 4月          | 0.00         | 100.00                | 0.00            | 0.00       | 0.00 | 1             | 2             |
|          | 5月          | 0.00         | 48.72                 | 0.00            | 87.18      | 0.00 | 18            | 39            |
|          | 6月          | 0.00         | 95.92                 | 0.00            | 61.22      | 0.00 | 23            | 49            |
|          | 7月          | 0.00         | 96.53                 | 0.00            | 41.65      | 0.00 | 26            | 61            |
|          | 8月          | 0.00         | 98.15                 | 0.00            | 3.70       | 0.00 | 25            | 54            |
|          | 9月          | 0.00         | 97.30                 | 0.00            | 10.81      | 0.00 | 17            | 37            |
|          | 10月         | 0.00         | 100.00                | 0.00            | 0.00       | 0.00 | 3             | 7             |
|          | 11月         | 0.00         | 84.15                 | 0.00            | 15.85      | 0.00 | 3             | 8             |
|          | 12月         | 0.00         | 100.00                | 0.00            | 0.00       | 0.00 | 2             | 5             |
| #        |             | #            | #                     | #               | #          | #    | #             | #             |
| 季節       | 春季          | 0.00         | 92.86                 | 0.00            | 21.43      | 0.00 | 6             | 14            |
|          | 夏季          | 0.00         | 57.59                 | 0.00            | 72.10      | 0.00 | 22            | 48            |
|          | 秋季          | 0.00         | 96.89                 | 0.00            | 34.87      | 0.00 | 74            | 164           |
|          | 冬季          | 0.00         | 96.02                 | 0.00            | 9.94       | 0.00 | 23            | 52            |

\* 表示經卡方檢定(Chi-square Test)，該人文變項達到統計上顯著差異( $\alpha=0.05$ )。

# 表示該人文變項組間期望值小於5的比例超過25%，因此，未做卡方檢定 (Chi-square Test)。

註1：本表已排除年齡/教育程度/工作別/婚姻狀況/個人每月平均所得/居住地區/回答不確定意見的受訪者。

註2：本表為複選情形，因此百分比加總超過100%

附表4-6-C2.1 對島型國家風景區內服務人員之服務態度滿意度

Base:所有受訪者

|            |             | 非常滿意  | 還算滿意   | 不太滿意 | 非常不滿意 | 無此項或無此經驗 | 回答人數<br>(加權後) | 回答人數<br>(未加權) | 回答人數合<br>計百分比 |
|------------|-------------|-------|--------|------|-------|----------|---------------|---------------|---------------|
| 整體         |             | 28.37 | 66.28  | 1.39 | 0.00  | 3.96     | 201           | 773           | 100.00        |
| 性別 #       | 男           | 25.44 | 67.42  | 2.34 | 0.00  | 4.80     | 111           | 407           | 100.00        |
|            | 女           | 31.94 | 64.89  | 0.24 | 0.00  | 2.93     | 91            | 366           | 100.00        |
| 年齡 #       | 12歲~19歲     | 42.07 | 55.18  | 0.00 | 0.00  | 2.75     | 17            | 44            | 100.00        |
|            | 20歲~29歲     | 23.72 | 71.32  | 0.00 | 0.00  | 4.96     | 63            | 200           | 100.00        |
|            | 30歲~39歲     | 31.69 | 62.69  | 2.16 | 0.00  | 3.47     | 46            | 159           | 100.00        |
|            | 40歲~49歲     | 33.29 | 61.10  | 2.01 | 0.00  | 3.59     | 33            | 143           | 100.00        |
|            | 50歲~59歲     | 24.70 | 69.19  | 2.21 | 0.00  | 3.90     | 27            | 148           | 100.00        |
|            | 60歲~69歲     | 19.89 | 72.37  | 4.14 | 0.00  | 3.59     | 13            | 60            | 100.00        |
|            | 70歲以上       | 6.68  | 89.98  | 0.00 | 0.00  | 3.34     | 2             | 19            | 100.00        |
| 教育程度 #     | 國(初)中及以下    | 22.46 | 71.06  | 0.00 | 0.00  | 6.48     | 14            | 74            | 100.00        |
|            | 高中、職        | 27.71 | 66.23  | 2.68 | 0.00  | 3.38     | 45            | 195           | 100.00        |
|            | 大專及以上       | 29.17 | 65.82  | 1.12 | 0.00  | 3.89     | 142           | 504           | 100.00        |
| 工作別 #      | 專技主管人員      | 29.25 | 63.98  | 2.26 | 0.00  | 4.51     | 44            | 186           | 100.00        |
|            | 技術員/事務人員    | 32.91 | 59.62  | 3.62 | 0.00  | 3.85     | 31            | 123           | 100.00        |
|            | 服務工作人員      | 26.94 | 70.04  | 0.17 | 0.00  | 2.85     | 42            | 163           | 100.00        |
|            | 農林漁牧及體力工作者  | 28.85 | 65.38  | 0.77 | 0.00  | 5.00     | 9             | 31            | 100.00        |
|            | 家管/退休/無業    | 22.79 | 70.16  | 1.65 | 0.00  | 5.40     | 32            | 157           | 100.00        |
|            | 學生          | 29.65 | 67.09  | 0.00 | 0.00  | 3.27     | 42            | 113           | 100.00        |
| 婚姻狀況 #     | 未婚          | 27.67 | 67.57  | 0.97 | 0.00  | 3.80     | 110           | 366           | 100.00        |
|            | 已婚          | 29.21 | 64.73  | 1.90 | 0.00  | 4.16     | 91            | 407           | 100.00        |
| 個人每月平均所得 # | 無經常性收入或沒有收入 | 28.16 | 67.14  | 0.00 | 0.00  | 4.69     | 65            | 223           | 100.00        |
|            | 未滿3萬元       | 30.06 | 65.31  | 1.31 | 0.00  | 3.32     | 46            | 174           | 100.00        |
|            | 3萬元~未滿5萬元   | 24.52 | 70.20  | 2.42 | 0.00  | 2.85     | 50            | 212           | 100.00        |
|            | 5萬元~未滿10萬元  | 31.72 | 61.61  | 1.33 | 0.00  | 5.34     | 34            | 135           | 100.00        |
|            | 10萬元及以上     | 30.15 | 59.23  | 8.38 | 0.00  | 2.24     | 6             | 29            | 100.00        |
| 居住地區 #     | 北部地區        | 30.72 | 64.98  | 0.75 | 0.00  | 3.55     | 100           | 441           | 100.00        |
|            | 中部地區        | 19.09 | 75.49  | 2.20 | 0.00  | 3.22     | 45            | 147           | 100.00        |
|            | 南部地區        | 29.84 | 62.04  | 1.92 | 0.00  | 6.20     | 48            | 149           | 100.00        |
|            | 東部地區        | 63.20 | 30.90  | 5.90 | 0.00  | 0.00     | 2             | 12            | 100.00        |
|            | 金馬地區        | 0.00  | 100.00 | 0.00 | 0.00  | 0.00     | 1             | 2             | 100.00        |
|            | 國外地區        | 36.35 | 63.65  | 0.00 | 0.00  | 0.00     | 5             | 22            | 100.00        |
| 國籍 #       | 本國          | 28.16 | 66.33  | 1.43 | 0.00  | 4.08     | 195           | 746           | 100.00        |
|            | 外國          | 35.35 | 64.65  | 0.00 | 0.00  | 0.00     | 6             | 27            | 100.00        |
| 調查月份 #     | 1月          | 85.04 | 14.96  | 0.00 | 0.00  | 0.00     | 2             | 17            | 100.00        |
|            | 2月          | 61.68 | 38.32  | 0.00 | 0.00  | 0.00     | 6             | 27            | 100.00        |
|            | 3月          | 73.99 | 24.88  | 1.13 | 0.00  | 0.00     | 6             | 28            | 100.00        |
|            | 4月          | 40.78 | 51.06  | 2.72 | 0.00  | 5.44     | 17            | 52            | 100.00        |
|            | 5月          | 20.49 | 71.24  | 1.85 | 0.00  | 6.42     | 29            | 86            | 100.00        |
|            | 6月          | 21.41 | 73.18  | 1.88 | 0.00  | 3.53     | 32            | 112           | 100.00        |
|            | 7月          | 29.82 | 67.42  | 1.48 | 0.00  | 1.28     | 36            | 123           | 100.00        |
|            | 8月          | 21.80 | 73.29  | 0.00 | 0.00  | 4.91     | 31            | 108           | 100.00        |
|            | 9月          | 18.10 | 77.07  | 2.26 | 0.00  | 2.56     | 23            | 95            | 100.00        |
|            | 10月         | 11.21 | 70.86  | 0.90 | 0.00  | 17.03    | 8             | 62            | 100.00        |
|            | 11月         | 56.03 | 41.76  | 0.00 | 0.00  | 2.20     | 6             | 36            | 100.00        |
|            | 12月         | 18.39 | 81.61  | 0.00 | 0.00  | 0.00     | 4             | 27            | 100.00        |
| 季節 #       | 春季          | 52.69 | 47.31  | 0.00 | 0.00  | 0.00     | 12            | 71            | 100.00        |
|            | 夏季          | 33.58 | 59.05  | 2.05 | 0.00  | 5.32     | 52            | 166           | 100.00        |
|            | 秋季          | 24.59 | 71.12  | 1.14 | 0.00  | 3.15     | 99            | 343           | 100.00        |
|            | 冬季          | 23.12 | 69.76  | 1.59 | 0.00  | 5.53     | 38            | 193           | 100.00        |

\* 表示經卡方檢定(Chi-square Test)，該人文變項達到統計上顯著差異( $\alpha=0.05$ )。

# 表示該人文變項組間期望值小於5的比例超過25%，因此，未做卡方檢定(Chi-square Test)。

註：本表已排除年齡/教育程度/工作別/婚姻狀況/個人每月平均所得/居住地區/回答不確定意見的受訪者。

Gallup Market Research Corp., Taiwan

附錄4-6-24



附表4-6-C2.2 對島型國家風景區內服務設施滿意度

Base:所有受訪者

|            |             | 非常滿意  | 還算滿意   | 不太滿意  | 非常不滿意 | 無此項或無此經驗 | 回答人數<br>(加權後) | 回答人數<br>(未加權) | 回答人數合<br>計百分比 |
|------------|-------------|-------|--------|-------|-------|----------|---------------|---------------|---------------|
| 整體         |             | 12.73 | 80.01  | 4.15  | 0.00  | 3.11     | 201           | 773           | 100.00        |
| 性別 #       | 男           | 12.51 | 80.41  | 4.03  | 0.00  | 3.04     | 111           | 407           | 100.00        |
|            | 女           | 12.98 | 79.52  | 4.30  | 0.00  | 3.20     | 91            | 366           | 100.00        |
| 年齡 #       | 12歲~19歲     | 22.41 | 66.60  | 5.50  | 0.00  | 5.50     | 17            | 44            | 100.00        |
|            | 20歲~29歲     | 10.76 | 85.86  | 2.54  | 0.00  | 0.85     | 63            | 200           | 100.00        |
|            | 30歲~39歲     | 13.72 | 78.95  | 3.16  | 0.00  | 4.16     | 46            | 159           | 100.00        |
|            | 40歲~49歲     | 11.73 | 80.55  | 3.59  | 0.00  | 4.12     | 33            | 143           | 100.00        |
|            | 50歲~59歲     | 13.52 | 73.61  | 11.18 | 0.00  | 1.69     | 27            | 148           | 100.00        |
|            | 60歲~69歲     | 8.58  | 82.03  | 1.11  | 0.00  | 8.28     | 13            | 60            | 100.00        |
|            | 70歲以上       | 3.34  | 96.66  | 0.00  | 0.00  | 0.00     | 2             | 19            | 100.00        |
| 教育程度 #     | 國(初)中及以下    | 6.50  | 90.26  | 0.00  | 0.00  | 3.24     | 14            | 74            | 100.00        |
|            | 高中、職        | 7.01  | 82.99  | 6.77  | 0.00  | 3.23     | 45            | 195           | 100.00        |
|            | 大專及以上       | 15.16 | 78.04  | 3.74  | 0.00  | 3.07     | 142           | 504           | 100.00        |
| 工作別 #      | 專技主管人員      | 16.20 | 76.71  | 3.79  | 0.00  | 3.30     | 44            | 186           | 100.00        |
|            | 技術員/事務人員    | 11.20 | 80.55  | 5.09  | 0.00  | 3.17     | 31            | 123           | 100.00        |
|            | 服務工作人員      | 12.14 | 80.50  | 3.77  | 0.00  | 3.60     | 42            | 163           | 100.00        |
|            | 農林漁牧及體力工作者  | 12.31 | 81.15  | 6.54  | 0.00  | 0.00     | 9             | 31            | 100.00        |
|            | 家管/退休/無業    | 7.38  | 83.81  | 4.51  | 0.00  | 4.29     | 32            | 157           | 100.00        |
|            | 學生          | 14.99 | 79.40  | 3.43  | 0.00  | 2.18     | 42            | 113           | 100.00        |
| 婚姻狀況 #     | 未婚          | 12.84 | 81.76  | 2.77  | 0.00  | 2.64     | 110           | 366           | 100.00        |
|            | 已婚          | 12.59 | 77.90  | 5.83  | 0.00  | 3.69     | 91            | 407           | 100.00        |
| 個人每月平均所得 # | 無經常性收入或沒有收入 | 11.90 | 81.49  | 3.06  | 0.00  | 3.55     | 65            | 223           | 100.00        |
|            | 未滿3萬元       | 10.20 | 87.79  | 1.00  | 0.00  | 1.00     | 46            | 174           | 100.00        |
|            | 3萬元~未滿5萬元   | 16.03 | 74.77  | 4.42  | 0.00  | 4.77     | 50            | 212           | 100.00        |
|            | 5萬元~未滿10萬元  | 13.86 | 75.57  | 7.70  | 0.00  | 2.87     | 34            | 135           | 100.00        |
|            | 10萬元及以上     | 7.26  | 73.75  | 16.76 | 0.00  | 2.24     | 6             | 29            | 100.00        |
| 居住地區 #     | 北部地區        | 15.72 | 78.36  | 4.26  | 0.00  | 1.67     | 100           | 441           | 100.00        |
|            | 中部地區        | 7.54  | 81.93  | 4.40  | 0.00  | 6.13     | 45            | 147           | 100.00        |
|            | 南部地區        | 12.34 | 79.54  | 4.28  | 0.00  | 3.84     | 48            | 149           | 100.00        |
|            | 東部地區        | 2.95  | 94.10  | 2.95  | 0.00  | 0.00     | 2             | 12            | 100.00        |
|            | 金馬地區        | 0.00  | 100.00 | 0.00  | 0.00  | 0.00     | 1             | 2             | 100.00        |
|            | 國外地區        | 9.74  | 90.26  | 0.00  | 0.00  | 0.00     | 5             | 22            | 100.00        |
| 國籍 #       | 本國          | 12.83 | 79.69  | 4.28  | 0.00  | 3.21     | 195           | 746           | 100.00        |
|            | 外國          | 9.14  | 90.86  | 0.00  | 0.00  | 0.00     | 6             | 27            | 100.00        |
| 調查月份 #     | 1月          | 46.30 | 53.70  | 0.00  | 0.00  | 0.00     | 2             | 17            | 100.00        |
|            | 2月          | 22.27 | 77.73  | 0.00  | 0.00  | 0.00     | 6             | 27            | 100.00        |
|            | 3月          | 58.17 | 39.56  | 2.27  | 0.00  | 0.00     | 6             | 28            | 100.00        |
|            | 4月          | 2.72  | 85.15  | 6.70  | 0.00  | 5.44     | 17            | 52            | 100.00        |
|            | 5月          | 7.90  | 85.68  | 1.60  | 0.00  | 4.81     | 29            | 86            | 100.00        |
|            | 6月          | 10.93 | 84.77  | 4.30  | 0.00  | 0.00     | 32            | 112           | 100.00        |
|            | 7月          | 11.13 | 79.72  | 7.67  | 0.00  | 1.48     | 36            | 123           | 100.00        |
|            | 8月          | 9.59  | 83.79  | 3.42  | 0.00  | 3.20     | 31            | 108           | 100.00        |
|            | 9月          | 14.93 | 76.33  | 4.52  | 0.00  | 4.22     | 23            | 95            | 100.00        |
|            | 10月         | 13.43 | 70.43  | 3.59  | 0.00  | 12.54    | 8             | 62            | 100.00        |
|            | 11月         | 12.64 | 79.12  | 1.10  | 0.00  | 7.13     | 6             | 36            | 100.00        |
|            | 12月         | 22.94 | 77.06  | 0.00  | 0.00  | 0.00     | 4             | 27            | 100.00        |
| 季節 #       | 春季          | 27.07 | 72.93  | 0.00  | 0.00  | 0.00     | 12            | 71            | 100.00        |
|            | 夏季          | 12.29 | 79.93  | 3.35  | 0.00  | 4.44     | 52            | 166           | 100.00        |
|            | 秋季          | 10.58 | 82.63  | 5.25  | 0.00  | 1.54     | 99            | 343           | 100.00        |
|            | 冬季          | 14.23 | 75.57  | 3.75  | 0.00  | 6.46     | 38            | 193           | 100.00        |

\* 表示經卡方檢定(Chi-square Test)，該人文變項達到統計上顯著差異( $\alpha=0.05$ )。

# 表示該人文變項組間期望值小於5的比例超過25%，因此，未做卡方檢定 (Chi-square Test)。

註：本表已排除年齡/教育程度/工作別/婚姻狀況/個人每月平均所得/居住地區/回答不確定意見的受訪者。

附表4-6-C2.3 對島型國家風景區內景點內空間設計滿意度

Base:所有受訪者

|            |             | 非常滿意  | 還算滿意   | 不太滿意  | 非常不滿意 | 無此項或無此經驗 | 回答人數<br>(加權後) | 回答人數<br>(未加權) | 回答人數合<br>計百分比 |
|------------|-------------|-------|--------|-------|-------|----------|---------------|---------------|---------------|
| 整體         |             | 12.69 | 83.65  | 2.87  | 0.00  | 0.79     | 201           | 773           | 100.00        |
| 性別 #       | 男           | 14.31 | 81.02  | 3.78  | 0.00  | 0.90     | 111           | 407           | 100.00        |
|            | 女           | 10.72 | 86.86  | 1.76  | 0.00  | 0.66     | 91            | 366           | 100.00        |
| 年齡 #       | 12歲~19歲     | 17.34 | 79.92  | 2.75  | 0.00  | 0.00     | 17            | 44            | 100.00        |
|            | 20歲~29歲     | 12.96 | 85.35  | 1.69  | 0.00  | 0.00     | 63            | 200           | 100.00        |
|            | 30歲~39歲     | 13.72 | 82.96  | 3.01  | 0.00  | 0.31     | 46            | 159           | 100.00        |
|            | 40歲~49歲     | 8.99  | 86.26  | 3.38  | 0.00  | 1.37     | 33            | 143           | 100.00        |
|            | 50歲~59歲     | 13.00 | 80.89  | 4.16  | 0.00  | 1.95     | 27            | 148           | 100.00        |
|            | 60歲~69歲     | 8.58  | 86.73  | 1.11  | 0.00  | 3.59     | 13            | 60            | 100.00        |
|            | 70歲以上       | 24.96 | 53.42  | 21.62 | 0.00  | 0.00     | 2             | 19            | 100.00        |
| 教育程度 #     | 國(初)中及以下    | 9.24  | 83.78  | 3.24  | 0.00  | 3.74     | 14            | 74            | 100.00        |
|            | 高中、職        | 8.58  | 87.56  | 2.84  | 0.00  | 1.02     | 45            | 195           | 100.00        |
|            | 大專及以上       | 14.34 | 82.40  | 2.84  | 0.00  | 0.42     | 142           | 504           | 100.00        |
| 工作別 #      | 專技主管人員      | 17.08 | 80.34  | 2.58  | 0.00  | 0.00     | 44            | 186           | 100.00        |
|            | 技術員/事務人員    | 9.95  | 84.73  | 3.39  | 0.00  | 1.92     | 31            | 123           | 100.00        |
|            | 服務工作人員      | 10.55 | 84.77  | 2.51  | 0.00  | 2.17     | 42            | 163           | 100.00        |
|            | 農林漁牧及體力工作者  | 12.31 | 82.69  | 5.00  | 0.00  | 0.00     | 9             | 31            | 100.00        |
|            | 家管/退休/無業    | 8.59  | 89.09  | 2.09  | 0.00  | 0.22     | 32            | 157           | 100.00        |
|            | 學生          | 15.50 | 81.24  | 3.27  | 0.00  | 0.00     | 42            | 113           | 100.00        |
| 婚姻狀況 #     | 未婚          | 13.03 | 85.04  | 1.80  | 0.00  | 0.13     | 110           | 366           | 100.00        |
|            | 已婚          | 12.28 | 81.98  | 4.16  | 0.00  | 1.59     | 91            | 407           | 100.00        |
| 個人每月平均所得 # | 無經常性收入或沒有收入 | 11.19 | 84.82  | 3.17  | 0.00  | 0.82     | 65            | 223           | 100.00        |
|            | 未滿3萬元       | 11.52 | 87.32  | 1.16  | 0.00  | 0.00     | 46            | 174           | 100.00        |
|            | 3萬元~未滿5萬元   | 17.74 | 79.34  | 2.92  | 0.00  | 0.00     | 50            | 212           | 100.00        |
|            | 5萬元~未滿10萬元  | 10.78 | 84.19  | 1.95  | 0.00  | 3.08     | 34            | 135           | 100.00        |
|            | 10萬元及以上     | 7.26  | 75.99  | 16.76 | 0.00  | 0.00     | 6             | 29            | 100.00        |
| 居住地區 #     | 北部地區        | 14.37 | 80.13  | 3.97  | 0.00  | 1.53     | 100           | 441           | 100.00        |
|            | 中部地區        | 8.88  | 89.47  | 1.65  | 0.00  | 0.00     | 45            | 147           | 100.00        |
|            | 南部地區        | 13.59 | 84.04  | 2.22  | 0.00  | 0.15     | 48            | 149           | 100.00        |
|            | 東部地區        | 2.95  | 97.05  | 0.00  | 0.00  | 0.00     | 2             | 12            | 100.00        |
|            | 金馬地區        | 0.00  | 100.00 | 0.00  | 0.00  | 0.00     | 1             | 2             | 100.00        |
|            | 國外地區        | 11.04 | 88.96  | 0.00  | 0.00  | 0.00     | 5             | 22            | 100.00        |
| 國籍 #       | 本國          | 12.72 | 83.51  | 2.95  | 0.00  | 0.82     | 195           | 746           | 100.00        |
|            | 外國          | 11.59 | 88.41  | 0.00  | 0.00  | 0.00     | 6             | 27            | 100.00        |
| 調查月份 #     | 1月          | 29.92 | 70.08  | 0.00  | 0.00  | 0.00     | 2             | 17            | 100.00        |
|            | 2月          | 23.42 | 76.58  | 0.00  | 0.00  | 0.00     | 6             | 27            | 100.00        |
|            | 3月          | 59.31 | 33.35  | 7.34  | 0.00  | 0.00     | 6             | 28            | 100.00        |
|            | 4月          | 10.88 | 75.53  | 8.16  | 0.00  | 5.44     | 17            | 52            | 100.00        |
|            | 5月          | 5.80  | 92.59  | 1.60  | 0.00  | 0.00     | 29            | 86            | 100.00        |
|            | 6月          | 7.39  | 92.16  | 0.44  | 0.00  | 0.00     | 32            | 112           | 100.00        |
|            | 7月          | 12.40 | 82.28  | 5.31  | 0.00  | 0.00     | 36            | 123           | 100.00        |
|            | 8月          | 7.08  | 89.27  | 2.17  | 0.00  | 1.48     | 31            | 108           | 100.00        |
|            | 9月          | 16.89 | 82.20  | 0.61  | 0.00  | 0.30     | 23            | 95            | 100.00        |
|            | 10月         | 12.54 | 84.77  | 0.90  | 0.00  | 1.80     | 8             | 62            | 100.00        |
|            | 11月         | 11.54 | 80.22  | 8.24  | 0.00  | 0.00     | 6             | 36            | 100.00        |
|            | 12月         | 36.69 | 63.31  | 0.00  | 0.00  | 0.00     | 4             | 27            | 100.00        |
| 季節 #       | 春季          | 28.78 | 71.22  | 0.00  | 0.00  | 0.00     | 12            | 71            | 100.00        |
|            | 夏季          | 13.93 | 79.86  | 4.44  | 0.00  | 1.77     | 52            | 166           | 100.00        |
|            | 秋季          | 9.11  | 87.67  | 2.75  | 0.00  | 0.46     | 99            | 343           | 100.00        |
|            | 冬季          | 15.07 | 82.40  | 1.97  | 0.00  | 0.56     | 38            | 193           | 100.00        |

\* 表示經卡方檢定(Chi-square Test)，該人文變項達到統計上顯著差異( $\alpha=0.05$ )。

# 表示該人文變項組間期望值小於5的比例超過25%，因此，未做卡方檢定(Chi-square Test)。

註：本表已排除年齡/教育程度/工作別/婚姻狀況/個人每月平均所得/居住地區/回答不確定意見的受訪者。

附表4-6-C2.4 對島型國家風景區內引導指標或動線安排滿意度

Base:所有受訪者

|            |             | 非常滿意  | 還算滿意   | 不太滿意  | 非常不滿意 | 無此項或無此經驗 | 回答人數<br>(加權後) | 回答人數<br>(未加權) | 回答人數合計百分比 |
|------------|-------------|-------|--------|-------|-------|----------|---------------|---------------|-----------|
| 整體         |             | 10.69 | 62.68  | 17.65 | 0.72  | 8.27     | 201           | 773           | 100.00    |
| 性別         | 男           | 10.47 | 64.02  | 19.30 | 0.42  | 5.79     | 111           | 407           | 100.00    |
|            | 女           | 10.95 | 61.03  | 15.63 | 1.09  | 11.29    | 91            | 366           | 100.00    |
| 年齡 #       | 12歲~19歲     | 9.52  | 59.83  | 14.16 | 2.75  | 13.74    | 17            | 44            | 100.00    |
|            | 20歲~29歲     | 11.21 | 60.06  | 21.91 | 0.73  | 6.08     | 63            | 200           | 100.00    |
|            | 30歲~39歲     | 14.73 | 53.90  | 24.05 | 1.00  | 6.32     | 46            | 159           | 100.00    |
|            | 40歲~49歲     | 5.82  | 70.73  | 15.01 | 0.00  | 8.45     | 33            | 143           | 100.00    |
|            | 50歲~59歲     | 9.24  | 72.56  | 9.88  | 0.26  | 8.06     | 27            | 148           | 100.00    |
|            | 60歲~69歲     | 12.16 | 63.54  | 4.14  | 0.00  | 20.16    | 13            | 60            | 100.00    |
|            | 70歲以上       | 3.34  | 93.32  | 3.34  | 0.00  | 0.00     | 2             | 19            | 100.00    |
| 教育程度 #     | 國(初)中及以下    | 12.48 | 75.80  | 7.48  | 0.00  | 4.24     | 14            | 74            | 100.00    |
|            | 高中、職        | 7.01  | 70.71  | 11.26 | 0.00  | 11.02    | 45            | 195           | 100.00    |
|            | 大專及以上       | 11.67 | 58.82  | 20.69 | 1.02  | 7.80     | 142           | 504           | 100.00    |
| 工作別 #      | 專技主管人員      | 12.33 | 65.68  | 16.27 | 1.21  | 4.51     | 44            | 186           | 100.00    |
|            | 技術員/事務人員    | 9.62  | 56.34  | 24.77 | 0.00  | 9.27     | 31            | 123           | 100.00    |
|            | 服務工作人員      | 8.71  | 64.19  | 19.16 | 1.09  | 6.86     | 42            | 163           | 100.00    |
|            | 農林漁牧及體力工作者  | 14.99 | 52.70  | 16.54 | 0.00  | 15.77    | 9             | 31            | 100.00    |
|            | 家管/退休/無業    | 8.59  | 69.28  | 7.71  | 0.00  | 14.42    | 32            | 157           | 100.00    |
|            | 學生          | 12.40 | 59.88  | 20.10 | 1.09  | 6.53     | 42            | 113           | 100.00    |
| 婚姻狀況       | 未婚          | 10.30 | 60.49  | 20.46 | 1.32  | 7.43     | 110           | 366           | 100.00    |
|            | 已婚          | 11.15 | 65.31  | 14.25 | 0.00  | 9.28     | 91            | 407           | 100.00    |
| 個人每月平均所得 # | 無經常性收入或沒有收入 | 9.17  | 65.67  | 13.86 | 0.71  | 10.59    | 65            | 223           | 100.00    |
|            | 未滿3萬元       | 12.91 | 59.36  | 18.54 | 0.00  | 9.19     | 46            | 174           | 100.00    |
|            | 3萬元~未滿5萬元   | 9.48  | 63.93  | 18.32 | 1.07  | 7.20     | 50            | 212           | 100.00    |
|            | 5萬元~未滿10萬元  | 13.86 | 58.53  | 21.86 | 1.33  | 4.41     | 34            | 135           | 100.00    |
|            | 10萬元及以上     | 2.24  | 68.73  | 21.77 | 0.00  | 7.26     | 6             | 29            | 100.00    |
| 居住地區 #     | 北部地區        | 12.00 | 60.65  | 19.33 | 1.45  | 6.56     | 100           | 441           | 100.00    |
|            | 中部地區        | 10.61 | 63.63  | 16.10 | 0.00  | 9.66     | 45            | 147           | 100.00    |
|            | 南部地區        | 9.16  | 62.26  | 16.76 | 0.00  | 11.81    | 48            | 149           | 100.00    |
|            | 東部地區        | 8.85  | 72.05  | 19.10 | 0.00  | 0.00     | 2             | 12            | 100.00    |
|            | 金馬地區        | 0.00  | 100.00 | 0.00  | 0.00  | 0.00     | 1             | 2             | 100.00    |
|            | 國外地區        | 2.61  | 87.65  | 8.44  | 0.00  | 1.30     | 5             | 22            | 100.00    |
| 國籍 #       | 本國          | 10.89 | 61.95  | 17.94 | 0.74  | 8.48     | 195           | 746           | 100.00    |
|            | 外國          | 3.67  | 87.19  | 7.92  | 0.00  | 1.22     | 6             | 27            | 100.00    |
| 調查月份 #     | 1月          | 65.67 | 34.33  | 0.00  | 0.00  | 0.00     | 2             | 17            | 100.00    |
|            | 2月          | 39.41 | 52.02  | 8.57  | 0.00  | 0.00     | 6             | 27            | 100.00    |
|            | 3月          | 29.95 | 62.71  | 0.00  | 7.34  | 0.00     | 6             | 28            | 100.00    |
|            | 4月          | 2.72  | 66.95  | 24.47 | 0.00  | 5.86     | 17            | 52            | 100.00    |
|            | 5月          | 2.84  | 84.93  | 8.77  | 0.25  | 3.21     | 29            | 86            | 100.00    |
|            | 6月          | 8.28  | 64.58  | 16.22 | 1.43  | 9.49     | 32            | 112           | 100.00    |
|            | 7月          | 9.16  | 53.55  | 29.61 | 0.00  | 7.67     | 36            | 123           | 100.00    |
|            | 8月          | 11.30 | 55.26  | 16.67 | 0.00  | 16.78    | 31            | 108           | 100.00    |
|            | 9月          | 9.35  | 60.94  | 20.66 | 1.96  | 7.09     | 23            | 95            | 100.00    |
|            | 10月         | 9.41  | 80.70  | 8.99  | 0.00  | 0.90     | 8             | 62            | 100.00    |
|            | 11月         | 10.44 | 51.68  | 22.51 | 0.00  | 15.37    | 6             | 36            | 100.00    |
|            | 12月         | 33.01 | 33.98  | 7.36  | 0.00  | 25.65    | 4             | 27            | 100.00    |
| 季節 #       | 春季          | 42.44 | 43.04  | 6.56  | 0.00  | 7.97     | 12            | 71            | 100.00    |
|            | 夏季          | 6.08  | 76.38  | 12.83 | 1.02  | 3.69     | 52            | 166           | 100.00    |
|            | 秋季          | 9.54  | 57.66  | 21.22 | 0.46  | 11.11    | 99            | 343           | 100.00    |
|            | 冬季          | 9.55  | 63.49  | 18.54 | 1.22  | 7.21     | 38            | 193           | 100.00    |

\* 表示經卡方檢定(Chi-square Test)，該人文變項達到統計上顯著差異( $\alpha=0.05$ )。

# 表示該人文變項組間期望值小於5的比例超過25%，因此，未做卡方檢定 (Chi-square Test)。

註：本表已排除年齡/教育程度/工作別/婚姻狀況/個人每月平均所得/居住地區/回答不確定意見的受訪者。

附表4-6-C2.5 對島型國家風景區內環境美化綠化滿意度

Base:所有受訪者

|            |             | 非常滿意  | 還算滿意   | 不太滿意  | 非常不滿意 | 無此項或無此經驗 | 回答人數<br>(加權後) | 回答人數<br>(未加權) | 回答人數合<br>計百分比 |
|------------|-------------|-------|--------|-------|-------|----------|---------------|---------------|---------------|
| 整體         |             | 18.92 | 74.50  | 6.05  | 0.00  | 0.53     | 201           | 773           | 100.00        |
| 性別         | 男           | 22.25 | 71.13  | 5.66  | 0.00  | 0.96     | 111           | 407           | 100.00        |
|            | 女           | 14.86 | 78.61  | 6.53  | 0.00  | 0.00     | 91            | 366           | 100.00        |
| 年齡 #       | 12歲~19歲     | 31.93 | 53.91  | 11.42 | 0.00  | 2.75     | 17            | 44            | 100.00        |
|            | 20歲~29歲     | 17.36 | 77.40  | 5.24  | 0.00  | 0.00     | 63            | 200           | 100.00        |
|            | 30歲~39歲     | 18.20 | 75.17  | 5.47  | 0.00  | 1.16     | 46            | 159           | 100.00        |
|            | 40歲~49歲     | 16.70 | 78.75  | 4.54  | 0.00  | 0.00     | 33            | 143           | 100.00        |
|            | 50歲~59歲     | 20.41 | 74.12  | 5.46  | 0.00  | 0.00     | 27            | 148           | 100.00        |
|            | 60歲~69歲     | 16.86 | 71.82  | 11.32 | 0.00  | 0.00     | 13            | 60            | 100.00        |
|            | 70歲以上       | 6.68  | 89.98  | 0.00  | 0.00  | 3.34     | 2             | 19            | 100.00        |
| 教育程度 #     | 國(初)中及以下    | 18.46 | 77.80  | 3.24  | 0.00  | 0.50     | 14            | 74            | 100.00        |
|            | 高中、職        | 15.12 | 79.68  | 5.20  | 0.00  | 0.00     | 45            | 195           | 100.00        |
|            | 大專及以上       | 20.17 | 72.52  | 6.61  | 0.00  | 0.70     | 142           | 504           | 100.00        |
| 工作別 #      | 專技主管人員      | 23.05 | 73.00  | 2.90  | 0.00  | 1.05     | 44            | 186           | 100.00        |
|            | 技術員/事務人員    | 14.03 | 77.72  | 8.03  | 0.00  | 0.23     | 31            | 123           | 100.00        |
|            | 服務工作人員      | 20.00 | 72.22  | 7.78  | 0.00  | 0.00     | 42            | 163           | 100.00        |
|            | 農林漁牧及體力工作者  | 17.31 | 82.69  | 0.00  | 0.00  | 0.00     | 9             | 31            | 100.00        |
|            | 家管/退休/無業    | 13.11 | 79.63  | 7.05  | 0.00  | 0.22     | 32            | 157           | 100.00        |
|            | 學生          | 21.95 | 70.26  | 6.70  | 0.00  | 1.09     | 42            | 113           | 100.00        |
| 婚姻狀況       | 未婚          | 19.44 | 74.26  | 5.82  | 0.00  | 0.48     | 110           | 366           | 100.00        |
|            | 已婚          | 18.30 | 74.79  | 6.33  | 0.00  | 0.58     | 91            | 407           | 100.00        |
| 個人每月平均所得 # | 無經常性收入或沒有收入 | 17.31 | 75.54  | 6.33  | 0.00  | 0.82     | 65            | 223           | 100.00        |
|            | 未滿3萬元       | 20.79 | 72.87  | 6.33  | 0.00  | 0.00     | 46            | 174           | 100.00        |
|            | 3萬元~未滿5萬元   | 17.40 | 76.48  | 6.13  | 0.00  | 0.00     | 50            | 212           | 100.00        |
|            | 5萬元~未滿10萬元  | 23.40 | 71.77  | 3.29  | 0.00  | 1.54     | 34            | 135           | 100.00        |
|            | 10萬元及以上     | 9.50  | 74.87  | 15.63 | 0.00  | 0.00     | 6             | 29            | 100.00        |
| 居住地區 #     | 北部地區        | 20.12 | 73.28  | 6.00  | 0.00  | 0.60     | 100           | 441           | 100.00        |
|            | 中部地區        | 18.54 | 75.02  | 5.42  | 0.00  | 1.02     | 45            | 147           | 100.00        |
|            | 南部地區        | 17.58 | 76.51  | 5.91  | 0.00  | 0.00     | 48            | 149           | 100.00        |
|            | 東部地區        | 22.05 | 77.95  | 0.00  | 0.00  | 0.00     | 2             | 12            | 100.00        |
|            | 金馬地區        | 0.00  | 100.00 | 0.00  | 0.00  | 0.00     | 1             | 2             | 100.00        |
|            | 國外地區        | 12.35 | 70.78  | 16.87 | 0.00  | 0.00     | 5             | 22            | 100.00        |
| 國籍 #       | 本國          | 19.10 | 74.59  | 5.76  | 0.00  | 0.54     | 195           | 746           | 100.00        |
|            | 外國          | 12.81 | 71.35  | 15.84 | 0.00  | 0.00     | 6             | 27            | 100.00        |
| 調查月份 #     | 1月          | 85.04 | 14.96  | 0.00  | 0.00  | 0.00     | 2             | 17            | 100.00        |
|            | 2月          | 55.40 | 44.60  | 0.00  | 0.00  | 0.00     | 6             | 27            | 100.00        |
|            | 3月          | 39.56 | 60.44  | 0.00  | 0.00  | 0.00     | 6             | 28            | 100.00        |
|            | 4月          | 19.03 | 72.81  | 8.16  | 0.00  | 0.00     | 17            | 52            | 100.00        |
|            | 5月          | 17.28 | 76.66  | 4.45  | 0.00  | 1.60     | 29            | 86            | 100.00        |
|            | 6月          | 10.38 | 80.80  | 8.83  | 0.00  | 0.00     | 32            | 112           | 100.00        |
|            | 7月          | 20.78 | 71.55  | 6.40  | 0.00  | 1.28     | 36            | 123           | 100.00        |
|            | 8月          | 14.95 | 75.46  | 9.59  | 0.00  | 0.00     | 31            | 108           | 100.00        |
|            | 9月          | 13.27 | 81.60  | 4.52  | 0.00  | 0.61     | 23            | 95            | 100.00        |
|            | 10月         | 12.11 | 85.19  | 2.70  | 0.00  | 0.00     | 8             | 62            | 100.00        |
|            | 11月         | 18.68 | 80.22  | 1.10  | 0.00  | 0.00     | 6             | 36            | 100.00        |
|            | 12月         | 32.14 | 66.02  | 1.84  | 0.00  | 0.00     | 4             | 27            | 100.00        |
| 季節 #       | 春季          | 53.84 | 45.59  | 0.57  | 0.00  | 0.00     | 12            | 71            | 100.00        |
|            | 夏季          | 20.55 | 73.45  | 5.12  | 0.00  | 0.89     | 52            | 166           | 100.00        |
|            | 秋季          | 15.59 | 75.77  | 8.18  | 0.00  | 0.46     | 99            | 343           | 100.00        |
|            | 冬季          | 13.95 | 82.12  | 3.56  | 0.00  | 0.38     | 38            | 193           | 100.00        |

\* 表示經卡方檢定(Chi-square Test)，該人文變項達到統計上顯著差異( $\alpha=0.05$ )。

# 表示該人文變項組間期望值小於5的比例超過25%，因此，未做卡方檢定 (Chi-square Test)。

註：本表已排除年齡/教育程度/工作別/婚姻狀況/個人每月平均所得/居住地區/回答不確定意見的受訪者。

附表4-6-C2.6 對島型國家風景區內環境整潔滿意度

Base:所有受訪者

|            |             | 非常滿意  | 還算滿意  | 不太滿意  | 非常不滿意 | 無此項或無此經驗 | 回答人數<br>(加權後) | 回答人數<br>(未加權) | 回答人數合<br>計百分比 |
|------------|-------------|-------|-------|-------|-------|----------|---------------|---------------|---------------|
| 整體         |             | 20.52 | 74.67 | 4.47  | 0.23  | 0.11     | 201           | 773           | 100.00        |
| 性別 #       | 男           | 20.75 | 73.08 | 5.70  | 0.42  | 0.06     | 111           | 407           | 100.00        |
|            | 女           | 20.25 | 76.62 | 2.97  | 0.00  | 0.16     | 91            | 366           | 100.00        |
| 年齡 #       | 12歲~19歲     | 26.01 | 68.07 | 5.92  | 0.00  | 0.00     | 17            | 44            | 100.00        |
|            | 20歲~29歲     | 17.47 | 77.91 | 3.89  | 0.73  | 0.00     | 63            | 200           | 100.00        |
|            | 30歲~39歲     | 21.20 | 73.01 | 5.63  | 0.00  | 0.15     | 46            | 159           | 100.00        |
|            | 40歲~49歲     | 24.63 | 72.51 | 2.65  | 0.00  | 0.21     | 33            | 143           | 100.00        |
|            | 50歲~59歲     | 18.86 | 77.36 | 3.51  | 0.00  | 0.26     | 27            | 148           | 100.00        |
|            | 60歲~69歲     | 20.45 | 74.85 | 4.70  | 0.00  | 0.00     | 13            | 60            | 100.00        |
|            | 70歲以上       | 10.02 | 65.03 | 24.96 | 0.00  | 0.00     | 2             | 19            | 100.00        |
| 教育程度 #     | 國(初)中及以下    | 9.74  | 89.76 | 0.50  | 0.00  | 0.00     | 14            | 74            | 100.00        |
|            | 高中、職        | 15.04 | 77.24 | 7.56  | 0.00  | 0.16     | 45            | 195           | 100.00        |
|            | 大專及以上       | 23.34 | 72.35 | 3.89  | 0.32  | 0.10     | 142           | 504           | 100.00        |
| 工作別 #      | 專技主管人員      | 21.76 | 74.45 | 3.79  | 0.00  | 0.00     | 44            | 186           | 100.00        |
|            | 技術員/事務人員    | 17.65 | 73.19 | 7.47  | 1.47  | 0.23     | 31            | 123           | 100.00        |
|            | 服務工作人員      | 21.26 | 75.90 | 2.68  | 0.00  | 0.17     | 42            | 163           | 100.00        |
|            | 農林漁牧及體力工作者  | 23.08 | 76.15 | 0.77  | 0.00  | 0.00     | 9             | 31            | 100.00        |
|            | 家管/退休/無業    | 14.21 | 76.87 | 8.70  | 0.00  | 0.22     | 32            | 157           | 100.00        |
|            | 學生          | 24.88 | 72.78 | 2.35  | 0.00  | 0.00     | 42            | 113           | 100.00        |
| 婚姻狀況 #     | 未婚          | 20.40 | 73.32 | 5.66  | 0.42  | 0.19     | 110           | 366           | 100.00        |
|            | 已婚          | 20.67 | 76.30 | 3.03  | 0.00  | 0.00     | 91            | 407           | 100.00        |
| 個人每月平均所得 # | 無經常性收入或沒有收入 | 18.12 | 76.25 | 5.62  | 0.00  | 0.00     | 65            | 223           | 100.00        |
|            | 未滿3萬元       | 24.27 | 67.93 | 6.64  | 1.00  | 0.16     | 46            | 174           | 100.00        |
|            | 3萬元~未滿5萬元   | 21.18 | 75.83 | 3.00  | 0.00  | 0.00     | 50            | 212           | 100.00        |
|            | 5萬元~未滿10萬元  | 21.15 | 76.08 | 2.36  | 0.00  | 0.41     | 34            | 135           | 100.00        |
|            | 10萬元及以上     | 9.50  | 90.50 | 0.00  | 0.00  | 0.00     | 6             | 29            | 100.00        |
| 居住地區 #     | 北部地區        | 21.93 | 73.70 | 4.15  | 0.00  | 0.21     | 100           | 441           | 100.00        |
|            | 中部地區        | 18.70 | 77.77 | 3.54  | 0.00  | 0.00     | 45            | 147           | 100.00        |
|            | 南部地區        | 21.05 | 72.45 | 5.54  | 0.96  | 0.00     | 48            | 149           | 100.00        |
|            | 東部地區        | 25.00 | 72.05 | 2.95  | 0.00  | 0.00     | 2             | 12            | 100.00        |
|            | 金馬地區        | 13.38 | 86.62 | 0.00  | 0.00  | 0.00     | 1             | 2             | 100.00        |
|            | 國外地區        | 3.91  | 86.35 | 9.74  | 0.00  | 0.00     | 5             | 22            | 100.00        |
| 國籍 #       | 本國          | 20.99 | 74.33 | 4.33  | 0.24  | 0.11     | 195           | 746           | 100.00        |
|            | 外國          | 4.89  | 85.96 | 9.14  | 0.00  | 0.00     | 6             | 27            | 100.00        |
| 調查月份 #     | 1月          | 91.02 | 8.98  | 0.00  | 0.00  | 0.00     | 2             | 17            | 100.00        |
|            | 2月          | 39.41 | 60.59 | 0.00  | 0.00  | 0.00     | 6             | 27            | 100.00        |
|            | 3月          | 54.24 | 44.63 | 0.00  | 0.00  | 1.13     | 6             | 28            | 100.00        |
|            | 4月          | 16.31 | 78.25 | 5.44  | 0.00  | 0.00     | 17            | 52            | 100.00        |
|            | 5月          | 11.61 | 84.69 | 3.70  | 0.00  | 0.00     | 29            | 86            | 100.00        |
|            | 6月          | 17.00 | 73.29 | 9.49  | 0.00  | 0.22     | 32            | 112           | 100.00        |
|            | 7月          | 20.78 | 74.99 | 4.23  | 0.00  | 0.00     | 36            | 123           | 100.00        |
|            | 8月          | 19.63 | 77.51 | 1.37  | 1.48  | 0.00     | 31            | 108           | 100.00        |
|            | 9月          | 17.19 | 79.34 | 3.17  | 0.00  | 0.30     | 23            | 95            | 100.00        |
|            | 10月         | 10.31 | 86.99 | 2.70  | 0.00  | 0.00     | 8             | 62            | 100.00        |
|            | 11月         | 23.09 | 61.54 | 15.37 | 0.00  | 0.00     | 6             | 36            | 100.00        |
|            | 12月         | 47.72 | 50.44 | 1.84  | 0.00  | 0.00     | 4             | 27            | 100.00        |
| 季節 #       | 春季          | 51.85 | 47.58 | 0.57  | 0.00  | 0.00     | 12            | 71            | 100.00        |
|            | 夏季          | 18.30 | 77.74 | 3.82  | 0.00  | 0.14     | 52            | 166           | 100.00        |
|            | 秋季          | 19.20 | 75.23 | 5.04  | 0.46  | 0.07     | 99            | 343           | 100.00        |
|            | 冬季          | 16.76 | 77.90 | 5.15  | 0.00  | 0.19     | 38            | 193           | 100.00        |

\* 表示經卡方檢定(Chi-square Test)，該人文變項達到統計上顯著差異( $\alpha=0.05$ )。

# 表示該人文變項組間期望值小於5的比例超過25%，因此，未做卡方檢定 (Chi-square Test)。

註：本表已排除年齡/教育程度/工作別/婚姻狀況/個人每月平均所得/居住地區/回答不確定意見的受訪者。

附表4-6-C2.7 對島型國家風景區內停車位數量滿意度

Base:所有受訪者

|            |             | 非常滿意  | 還算滿意  | 不太滿意  | 非常不滿意 | 無此項或無此經驗 | 回答人數<br>(加權後) | 回答人數<br>(未加權) | 回答人數合<br>計百分比 |
|------------|-------------|-------|-------|-------|-------|----------|---------------|---------------|---------------|
| 整體         |             | 20.48 | 53.60 | 5.81  | 0.00  | 20.11    | 201           | 773           | 100.00        |
| 性別         | 男           | 24.84 | 53.39 | 6.75  | 0.00  | 15.02    | 111           | 407           | 100.00        |
|            | 女           | 15.17 | 53.87 | 4.65  | 0.00  | 26.32    | 91            | 366           | 100.00        |
| 年齡 #       | 12歲~19歲     | 36.15 | 40.59 | 5.50  | 0.00  | 17.76    | 17            | 44            | 100.00        |
|            | 20歲~29歲     | 21.80 | 59.54 | 8.90  | 0.00  | 9.76     | 63            | 200           | 100.00        |
|            | 30歲~39歲     | 22.82 | 53.82 | 6.17  | 0.00  | 17.19    | 46            | 159           | 100.00        |
|            | 40歲~49歲     | 19.24 | 53.06 | 1.80  | 0.00  | 25.90    | 33            | 143           | 100.00        |
|            | 50歲~59歲     | 9.10  | 52.27 | 2.99  | 0.00  | 35.64    | 27            | 148           | 100.00        |
|            | 60歲~69歲     | 15.46 | 48.34 | 3.59  | 0.00  | 32.61    | 13            | 60            | 100.00        |
|            | 70歲以上       | 3.34  | 33.39 | 21.62 | 0.00  | 41.65    | 2             | 19            | 100.00        |
| 教育程度 #     | 國(初)中及以下    | 8.98  | 63.32 | 6.48  | 0.00  | 21.22    | 14            | 74            | 100.00        |
|            | 高中、職        | 14.01 | 45.90 | 8.82  | 0.00  | 31.27    | 45            | 195           | 100.00        |
|            | 大專及以上       | 23.68 | 55.07 | 4.79  | 0.00  | 16.46    | 142           | 504           | 100.00        |
| 工作別 #      | 專技主管人員      | 23.45 | 53.98 | 3.79  | 0.00  | 18.78    | 44            | 186           | 100.00        |
|            | 技術員/事務人員    | 15.50 | 55.20 | 9.50  | 0.00  | 19.80    | 31            | 123           | 100.00        |
|            | 服務工作人員      | 15.57 | 60.74 | 4.68  | 0.00  | 19.00    | 42            | 163           | 100.00        |
|            | 農林漁牧及體力工作者  | 21.54 | 51.16 | 5.00  | 0.00  | 22.31    | 9             | 31            | 100.00        |
|            | 家管/退休/無業    | 17.06 | 45.92 | 4.29  | 0.00  | 32.72    | 32            | 157           | 100.00        |
|            | 學生          | 28.39 | 51.25 | 7.62  | 0.00  | 12.74    | 42            | 113           | 100.00        |
| 婚姻狀況 *     | 未婚          | 23.87 | 55.69 | 7.30  | 0.00  | 13.13    | 110           | 366           | 100.00        |
|            | 已婚          | 16.39 | 51.09 | 4.00  | 0.00  | 28.52    | 91            | 407           | 100.00        |
| 個人每月平均所得 # | 無經常性收入或沒有收入 | 21.78 | 51.85 | 7.09  | 0.00  | 19.28    | 65            | 223           | 100.00        |
|            | 未滿3萬元       | 20.32 | 52.94 | 5.02  | 0.00  | 21.72    | 46            | 174           | 100.00        |
|            | 3萬元~未滿5萬元   | 20.46 | 51.88 | 6.27  | 0.00  | 21.39    | 50            | 212           | 100.00        |
|            | 5萬元~未滿10萬元  | 20.32 | 56.26 | 4.62  | 0.00  | 18.79    | 34            | 135           | 100.00        |
|            | 10萬元及以上     | 9.50  | 75.40 | 1.12  | 0.00  | 13.98    | 6             | 29            | 100.00        |
| 居住地區 #     | 北部地區        | 26.61 | 47.55 | 3.73  | 0.00  | 22.12    | 100           | 441           | 100.00        |
|            | 中部地區        | 15.71 | 55.69 | 8.48  | 0.00  | 20.12    | 45            | 147           | 100.00        |
|            | 南部地區        | 13.96 | 61.30 | 8.64  | 0.00  | 16.11    | 48            | 149           | 100.00        |
|            | 東部地區        | 27.95 | 63.20 | 0.00  | 0.00  | 8.85     | 2             | 12            | 100.00        |
|            | 金馬地區        | 13.38 | 86.62 | 0.00  | 0.00  | 0.00     | 1             | 2             | 100.00        |
|            | 國外地區        | 2.61  | 72.08 | 0.00  | 0.00  | 25.31    | 5             | 22            | 100.00        |
| 國籍 #       | 本國          | 20.98 | 53.04 | 5.98  | 0.00  | 20.00    | 195           | 746           | 100.00        |
|            | 外國          | 3.67  | 72.57 | 0.00  | 0.00  | 23.76    | 6             | 27            | 100.00        |
| 調查月份 #     | 1月          | 52.28 | 47.72 | 0.00  | 0.00  | 0.00     | 2             | 17            | 100.00        |
|            | 2月          | 61.68 | 37.17 | 1.15  | 0.00  | 0.00     | 6             | 27            | 100.00        |
|            | 3月          | 57.04 | 35.62 | 0.00  | 0.00  | 7.34     | 6             | 28            | 100.00        |
|            | 4月          | 24.89 | 53.36 | 5.44  | 0.00  | 16.31    | 17            | 52            | 100.00        |
|            | 5月          | 15.18 | 52.23 | 5.31  | 0.00  | 27.28    | 29            | 86            | 100.00        |
|            | 6月          | 18.54 | 70.98 | 6.18  | 0.00  | 4.30     | 32            | 112           | 100.00        |
|            | 7月          | 17.81 | 45.46 | 8.95  | 0.00  | 27.77    | 36            | 123           | 100.00        |
|            | 8月          | 11.53 | 57.07 | 7.88  | 0.00  | 23.53    | 31            | 108           | 100.00        |
|            | 9月          | 12.67 | 60.62 | 6.18  | 0.00  | 20.53    | 23            | 95            | 100.00        |
|            | 10月         | 22.85 | 49.29 | 0.90  | 0.00  | 26.96    | 8             | 62            | 100.00        |
|            | 11月         | 26.91 | 37.36 | 0.00  | 0.00  | 35.73    | 6             | 36            | 100.00        |
|            | 12月         | 40.37 | 21.10 | 0.00  | 0.00  | 38.53    | 4             | 27            | 100.00        |
| 季節#        | 春季          | 53.26 | 34.20 | 0.57  | 0.00  | 11.97    | 12            | 71            | 100.00        |
|            | 夏季          | 23.41 | 50.59 | 4.71  | 0.00  | 21.29    | 52            | 166           | 100.00        |
|            | 秋季          | 16.08 | 57.36 | 7.72  | 0.00  | 18.84    | 99            | 343           | 100.00        |
|            | 冬季          | 17.22 | 54.29 | 4.02  | 0.00  | 24.47    | 38            | 193           | 100.00        |

\* 表示經卡方檢定(Chi-square Test)，該人文變項達到統計上顯著差異( $\alpha=0.05$ )。

# 表示該人文變項組間期望值小於5的比例超過25%，因此，未做卡方檢定 (Chi-square Test)。

註：本表已排除年齡/教育程度/工作別/婚姻狀況/個人每月平均所得/居住地區/回答不確定意見的受訪者。

附表4-6-C2.8 對島型國家風景區內廁所清潔程度滿意度

Base:所有受訪者

|            |             | 非常滿意  | 還算滿意  | 不太滿意  | 非常不滿意 | 無此項或無此經驗 | 回答人數<br>(加權後) | 回答人數<br>(未加權) | 回答人數合<br>計百分比 |
|------------|-------------|-------|-------|-------|-------|----------|---------------|---------------|---------------|
| 整體         |             | 16.86 | 63.12 | 6.25  | 0.49  | 13.28    | 201           | 773           | 100.00        |
| 性別         | 男           | 16.93 | 62.55 | 4.45  | 0.90  | 15.17    | 111           | 407           | 100.00        |
|            | 女           | 16.77 | 63.81 | 8.44  | 0.00  | 10.98    | 91            | 366           | 100.00        |
| 年齡 #       | 12歲~19歲     | 24.73 | 44.19 | 11.42 | 0.00  | 19.66    | 17            | 44            | 100.00        |
|            | 20歲~29歲     | 15.66 | 60.74 | 6.54  | 0.73  | 16.33    | 63            | 200           | 100.00        |
|            | 30歲~39歲     | 20.20 | 57.52 | 8.94  | 0.00  | 13.33    | 46            | 159           | 100.00        |
|            | 40歲~49歲     | 14.48 | 73.15 | 2.55  | 1.37  | 8.45     | 33            | 143           | 100.00        |
|            | 50歲~59歲     | 9.10  | 74.00 | 4.56  | 0.26  | 12.08    | 27            | 148           | 100.00        |
|            | 60歲~69歲     | 25.41 | 66.31 | 1.11  | 0.00  | 7.18     | 13            | 60            | 100.00        |
|            | 70歲以上       | 3.34  | 86.64 | 10.02 | 0.00  | 0.00     | 2             | 19            | 100.00        |
| 教育程度 #     | 國(初)中及以下    | 12.48 | 86.52 | 1.00  | 0.00  | 0.00     | 14            | 74            | 100.00        |
|            | 高中、職        | 10.00 | 68.27 | 7.41  | 1.02  | 13.30    | 45            | 195           | 100.00        |
|            | 大專及以上       | 19.47 | 59.14 | 6.41  | 0.37  | 14.60    | 142           | 504           | 100.00        |
| 工作別 #      | 專技主管人員      | 19.17 | 58.19 | 8.71  | 1.21  | 12.72    | 44            | 186           | 100.00        |
|            | 技術員/事務人員    | 11.65 | 68.67 | 7.01  | 0.00  | 12.67    | 31            | 123           | 100.00        |
|            | 服務工作人員      | 11.97 | 71.80 | 5.36  | 0.00  | 10.87    | 42            | 163           | 100.00        |
|            | 農林漁牧及體力工作者  | 31.53 | 48.48 | 0.00  | 0.00  | 19.99    | 9             | 31            | 100.00        |
|            | 家管/退休/無業    | 17.72 | 73.46 | 2.87  | 0.00  | 5.94     | 32            | 157           | 100.00        |
|            | 學生          | 19.35 | 50.76 | 7.96  | 1.09  | 20.85    | 42            | 113           | 100.00        |
| 婚姻狀況       | 未婚          | 19.40 | 58.73 | 6.85  | 0.90  | 14.12    | 110           | 366           | 100.00        |
|            | 已婚          | 13.79 | 68.42 | 5.52  | 0.00  | 12.27    | 91            | 407           | 100.00        |
| 個人每月平均所得 # | 無經常性收入或沒有收入 | 16.70 | 63.10 | 5.90  | 0.71  | 13.59    | 65            | 223           | 100.00        |
|            | 未滿3萬元       | 21.25 | 61.06 | 6.33  | 0.00  | 11.36    | 46            | 174           | 100.00        |
|            | 3萬元~未滿5萬元   | 15.97 | 63.23 | 5.56  | 0.00  | 15.24    | 50            | 212           | 100.00        |
|            | 5萬元~未滿10萬元  | 12.83 | 64.90 | 8.52  | 1.54  | 12.21    | 34            | 135           | 100.00        |
|            | 10萬元及以上     | 15.63 | 67.61 | 2.24  | 0.00  | 14.51    | 6             | 29            | 100.00        |
| 居住地區 #     | 北部地區        | 20.22 | 62.71 | 5.04  | 0.07  | 11.95    | 100           | 441           | 100.00        |
|            | 中部地區        | 11.94 | 62.61 | 9.11  | 1.02  | 15.31    | 45            | 147           | 100.00        |
|            | 南部地區        | 15.07 | 63.22 | 6.20  | 0.96  | 14.55    | 48            | 149           | 100.00        |
|            | 東部地區        | 22.05 | 58.85 | 0.00  | 0.00  | 19.10    | 2             | 12            | 100.00        |
|            | 金馬地區        | 13.38 | 86.62 | 0.00  | 0.00  | 0.00     | 1             | 2             | 100.00        |
|            | 國外地區        | 9.74  | 73.39 | 8.44  | 0.00  | 8.44     | 5             | 22            | 100.00        |
| 國籍 #       | 本國          | 17.09 | 62.76 | 6.20  | 0.51  | 13.44    | 195           | 746           | 100.00        |
|            | 外國          | 9.14  | 75.02 | 7.92  | 0.00  | 7.92     | 6             | 27            | 100.00        |
| 調查月份 #     | 1月          | 71.65 | 28.35 | 0.00  | 0.00  | 0.00     | 2             | 17            | 100.00        |
|            | 2月          | 37.12 | 46.89 | 1.15  | 7.42  | 7.42     | 6             | 27            | 100.00        |
|            | 3月          | 66.65 | 24.88 | 1.13  | 0.00  | 7.34     | 6             | 28            | 100.00        |
|            | 4月          | 13.59 | 67.37 | 5.44  | 0.00  | 13.59    | 17            | 52            | 100.00        |
|            | 5月          | 7.66  | 81.72 | 0.74  | 0.25  | 9.63     | 29            | 86            | 100.00        |
|            | 6月          | 10.70 | 63.81 | 11.15 | 1.43  | 12.91    | 32            | 112           | 100.00        |
|            | 7月          | 15.45 | 59.55 | 8.37  | 0.00  | 16.63    | 36            | 123           | 100.00        |
|            | 8月          | 12.55 | 71.24 | 5.14  | 0.00  | 11.07    | 31            | 108           | 100.00        |
|            | 9月          | 22.46 | 53.86 | 7.09  | 0.00  | 16.58    | 23            | 95            | 100.00        |
|            | 10月         | 8.51  | 55.20 | 6.29  | 0.00  | 29.99    | 8             | 62            | 100.00        |
|            | 11月         | 17.58 | 56.61 | 11.54 | 0.00  | 14.27    | 6             | 36            | 100.00        |
|            | 12月         | 33.01 | 61.47 | 5.52  | 0.00  | 0.00     | 4             | 27            | 100.00        |
| 季節 #       | 春季          | 42.44 | 47.88 | 2.29  | 3.70  | 3.70     | 12            | 71            | 100.00        |
|            | 夏季          | 16.72 | 70.17 | 2.32  | 0.14  | 10.64    | 52            | 166           | 100.00        |
|            | 秋季          | 13.01 | 64.59 | 8.26  | 0.46  | 13.68    | 99            | 343           | 100.00        |
|            | 冬季          | 18.72 | 54.61 | 7.68  | 0.00  | 18.99    | 38            | 193           | 100.00        |

\* 表示經卡方檢定(Chi-square Test)，該人文變項達到統計上顯著差異( $\alpha=0.05$ )。

# 表示該人文變項組間期望值小於5的比例超過25%，因此，未做卡方檢定 (Chi-square Test)。

註：本表已排除年齡/教育程度/工作別/婚姻狀況/個人每月平均所得/居住地區/回答不確定意見的受訪者。



附表4-6-C2.9 對島型國家風景區內提供之旅遊資訊服務滿意度

Base:所有受訪者

|            |             | 非常滿意  | 還算滿意  | 不太滿意 | 非常不滿意 | 無此項或無此經驗 | 回答人數<br>(加權後) | 回答人數<br>(未加權) | 回答人數合<br>計百分比 |
|------------|-------------|-------|-------|------|-------|----------|---------------|---------------|---------------|
| 整體         |             | 18.48 | 73.70 | 3.26 | 0.00  | 4.56     | 201           | 773           | 100.00        |
| 性別 #       | 男           | 19.82 | 73.69 | 3.65 | 0.00  | 2.85     | 111           | 407           | 100.00        |
|            | 女           | 16.86 | 73.73 | 2.77 | 0.00  | 6.64     | 91            | 366           | 100.00        |
| 年齡 #       | 12歲~19歲     | 19.66 | 74.84 | 0.00 | 0.00  | 5.50     | 17            | 44            | 100.00        |
|            | 20歲~29歲     | 20.79 | 72.28 | 3.89 | 0.00  | 3.04     | 63            | 200           | 100.00        |
|            | 30歲~39歲     | 19.28 | 73.09 | 6.17 | 0.00  | 1.47     | 46            | 159           | 100.00        |
|            | 40歲~49歲     | 11.96 | 73.25 | 3.17 | 0.00  | 11.62    | 33            | 143           | 100.00        |
|            | 50歲~59歲     | 16.52 | 81.40 | 0.52 | 0.00  | 1.56     | 27            | 148           | 100.00        |
|            | 60歲~69歲     | 26.52 | 65.20 | 0.55 | 0.00  | 7.73     | 13            | 60            | 100.00        |
|            | 70歲以上       | 3.34  | 79.97 | 0.00 | 0.00  | 16.69    | 2             | 19            | 100.00        |
| 教育程度 #     | 國(初)中及以下    | 11.98 | 80.78 | 0.00 | 0.00  | 7.24     | 14            | 74            | 100.00        |
|            | 高中、職        | 10.00 | 81.02 | 1.34 | 0.00  | 7.63     | 45            | 195           | 100.00        |
|            | 大專及以上       | 21.82 | 70.68 | 4.19 | 0.00  | 3.32     | 142           | 504           | 100.00        |
| 工作別 #      | 專技主管人員      | 23.46 | 73.64 | 1.21 | 0.00  | 1.69     | 44            | 186           | 100.00        |
|            | 技術員/事務人員    | 8.38  | 76.35 | 9.50 | 0.00  | 5.77     | 31            | 123           | 100.00        |
|            | 服務工作人員      | 15.82 | 76.06 | 3.43 | 0.00  | 4.68     | 42            | 163           | 100.00        |
|            | 農林漁牧及體力工作者  | 22.31 | 61.15 | 5.00 | 0.00  | 11.54    | 9             | 31            | 100.00        |
|            | 家管/退休/無業    | 19.05 | 72.03 | 2.09 | 0.00  | 6.83     | 32            | 157           | 100.00        |
|            | 學生          | 22.20 | 73.45 | 1.09 | 0.00  | 3.27     | 42            | 113           | 100.00        |
| 婚姻狀況 #     | 未婚          | 20.05 | 73.36 | 3.96 | 0.00  | 2.64     | 110           | 366           | 100.00        |
|            | 已婚          | 16.59 | 74.12 | 2.41 | 0.00  | 6.88     | 91            | 407           | 100.00        |
| 個人每月平均所得 # | 無經常性收入或沒有收入 | 19.70 | 73.96 | 1.64 | 0.00  | 4.69     | 65            | 223           | 100.00        |
|            | 未滿3萬元       | 17.78 | 71.71 | 4.02 | 0.00  | 6.49     | 46            | 174           | 100.00        |
|            | 3萬元~未滿5萬元   | 17.54 | 76.54 | 4.28 | 0.00  | 1.64     | 50            | 212           | 100.00        |
|            | 5萬元~未滿10萬元  | 20.13 | 71.97 | 3.08 | 0.00  | 4.83     | 34            | 135           | 100.00        |
|            | 10萬元及以上     | 9.50  | 72.63 | 7.26 | 0.00  | 10.62    | 6             | 29            | 100.00        |
| 居住地區 #     | 北部地區        | 22.96 | 68.31 | 4.12 | 0.00  | 4.61     | 100           | 441           | 100.00        |
|            | 中部地區        | 11.87 | 78.63 | 3.06 | 0.00  | 6.44     | 45            | 147           | 100.00        |
|            | 南部地區        | 16.11 | 78.50 | 2.22 | 0.00  | 3.18     | 48            | 149           | 100.00        |
|            | 東部地區        | 5.90  | 94.10 | 0.00 | 0.00  | 0.00     | 2             | 12            | 100.00        |
|            | 金馬地區        | 13.38 | 86.62 | 0.00 | 0.00  | 0.00     | 1             | 2             | 100.00        |
|            | 國外地區        | 18.18 | 79.22 | 0.00 | 0.00  | 2.61     | 5             | 22            | 100.00        |
| 國籍 #       | 本國          | 18.49 | 73.54 | 3.35 | 0.00  | 4.62     | 195           | 746           | 100.00        |
|            | 外國          | 18.29 | 79.27 | 0.00 | 0.00  | 2.45     | 6             | 27            | 100.00        |
| 調查月份 #     | 1月          | 65.67 | 34.33 | 0.00 | 0.00  | 0.00     | 2             | 17            | 100.00        |
|            | 2月          | 23.42 | 74.29 | 1.15 | 0.00  | 1.15     | 6             | 27            | 100.00        |
|            | 3月          | 67.78 | 21.48 | 8.47 | 0.00  | 2.27     | 6             | 28            | 100.00        |
|            | 4月          | 32.63 | 52.94 | 0.00 | 0.00  | 14.43    | 17            | 52            | 100.00        |
|            | 5月          | 9.76  | 82.22 | 0.00 | 0.00  | 8.02     | 29            | 86            | 100.00        |
|            | 6月          | 10.38 | 82.78 | 5.74 | 0.00  | 1.11     | 32            | 112           | 100.00        |
|            | 7月          | 18.02 | 74.11 | 5.12 | 0.00  | 2.76     | 36            | 123           | 100.00        |
|            | 8月          | 13.93 | 77.51 | 3.42 | 0.00  | 5.14     | 31            | 108           | 100.00        |
|            | 9月          | 13.57 | 79.03 | 4.52 | 0.00  | 2.87     | 23            | 95            | 100.00        |
|            | 10月         | 12.11 | 84.30 | 1.80 | 0.00  | 1.80     | 8             | 62            | 100.00        |
|            | 11月         | 26.39 | 66.47 | 0.00 | 0.00  | 7.13     | 6             | 36            | 100.00        |
|            | 12月         | 42.21 | 57.79 | 0.00 | 0.00  | 0.00     | 4             | 27            | 100.00        |
| 季節 #       | 春季          | 37.32 | 61.53 | 0.57 | 0.00  | 0.57     | 12            | 71            | 100.00        |
|            | 夏季          | 24.23 | 65.33 | 1.02 | 0.00  | 9.42     | 52            | 166           | 100.00        |
|            | 秋季          | 14.26 | 77.98 | 4.79 | 0.00  | 2.97     | 99            | 343           | 100.00        |
|            | 冬季          | 15.45 | 77.99 | 3.18 | 0.00  | 3.37     | 38            | 193           | 100.00        |

\* 表示經卡方檢定(Chi-square Test)，該人文變項達到統計上顯著差異( $\alpha=0.05$ )。

# 表示該人文變項組間期望值小於5的比例超過25%，因此，未做卡方檢定 (Chi-square Test)。

註：本表已排除年齡/教育程度/工作別/婚姻狀況/個人每月平均所得/居住地區/回答不確定意見的受訪者。

附表4-6-C2.10 對島型國家風景區內景點內辦理的活動滿意度

Base:所有受訪者

|            |             | 非常滿意 | 還算滿意  | 不太滿意 | 非常不滿意 | 無此項或無此經驗 | 回答人數<br>(加權後) | 回答人數<br>(未加權) | 回答人數合<br>計百分比 |
|------------|-------------|------|-------|------|-------|----------|---------------|---------------|---------------|
| 整體         |             | 1.55 | 4.07  | 0.00 | 0.00  | 94.39    | 201           | 773           | 100.00        |
| 性別 #       | 男           | 1.38 | 3.07  | 0.00 | 0.00  | 95.55    | 111           | 407           | 100.00        |
|            | 女           | 1.76 | 5.28  | 0.00 | 0.00  | 92.96    | 91            | 366           | 100.00        |
| 年齡 #       | 12歲~19歲     | 0.00 | 2.75  | 0.00 | 0.00  | 97.25    | 17            | 44            | 100.00        |
|            | 20歲~29歲     | 2.31 | 4.85  | 0.00 | 0.00  | 92.85    | 63            | 200           | 100.00        |
|            | 30歲~39歲     | 2.31 | 2.31  | 0.00 | 0.00  | 95.37    | 46            | 159           | 100.00        |
|            | 40歲~49歲     | 0.00 | 5.60  | 0.00 | 0.00  | 94.40    | 33            | 143           | 100.00        |
|            | 50歲~59歲     | 2.21 | 2.99  | 0.00 | 0.00  | 94.80    | 27            | 148           | 100.00        |
|            | 60歲~69歲     | 0.00 | 7.18  | 0.00 | 0.00  | 92.82    | 13            | 60            | 100.00        |
|            | 70歲以上       | 0.00 | 0.00  | 0.00 | 0.00  | 100.00   | 2             | 19            | 100.00        |
| 教育程度 #     | 國(初)中及以下    | 0.50 | 1.00  | 0.00 | 0.00  | 98.50    | 14            | 74            | 100.00        |
|            | 高中、職        | 2.20 | 9.84  | 0.00 | 0.00  | 87.96    | 45            | 195           | 100.00        |
|            | 大專及以上       | 1.45 | 2.54  | 0.00 | 0.00  | 96.01    | 142           | 504           | 100.00        |
| 工作別 #      | 專技主管人員      | 3.46 | 0.32  | 0.00 | 0.00  | 96.21    | 44            | 186           | 100.00        |
|            | 技術員/事務人員    | 0.23 | 1.92  | 0.00 | 0.00  | 97.85    | 31            | 123           | 100.00        |
|            | 服務工作人員      | 0.17 | 7.20  | 0.00 | 0.00  | 92.64    | 42            | 163           | 100.00        |
|            | 農林漁牧及體力工作者  | 0.00 | 2.32  | 0.00 | 0.00  | 97.68    | 9             | 31            | 100.00        |
|            | 家管/退休/無業    | 1.65 | 7.05  | 0.00 | 0.00  | 91.30    | 32            | 157           | 100.00        |
|            | 學生          | 2.18 | 4.52  | 0.00 | 0.00  | 93.30    | 42            | 113           | 100.00        |
| 婚姻狀況 #     | 未婚          | 0.97 | 4.22  | 0.00 | 0.00  | 94.82    | 110           | 366           | 100.00        |
|            | 已婚          | 2.25 | 3.89  | 0.00 | 0.00  | 93.86    | 91            | 407           | 100.00        |
| 個人每月平均所得 # | 無經常性收入或沒有收入 | 2.35 | 4.69  | 0.00 | 0.00  | 92.96    | 65            | 223           | 100.00        |
|            | 未滿3萬元       | 1.00 | 6.96  | 0.00 | 0.00  | 92.04    | 46            | 174           | 100.00        |
|            | 3萬元~未滿5萬元   | 0.14 | 1.35  | 0.00 | 0.00  | 98.50    | 50            | 212           | 100.00        |
|            | 5萬元~未滿10萬元  | 3.08 | 3.70  | 0.00 | 0.00  | 93.22    | 34            | 135           | 100.00        |
|            | 10萬元及以上     | 0.00 | 0.00  | 0.00 | 0.00  | 100.00   | 6             | 29            | 100.00        |
| 居住地區 #     | 北部地區        | 1.92 | 4.08  | 0.00 | 0.00  | 94.00    | 100           | 441           | 100.00        |
|            | 中部地區        | 2.36 | 4.56  | 0.00 | 0.00  | 93.09    | 45            | 147           | 100.00        |
|            | 南部地區        | 0.15 | 3.32  | 0.00 | 0.00  | 96.53    | 48            | 149           | 100.00        |
|            | 東部地區        | 0.00 | 0.00  | 0.00 | 0.00  | 100.00   | 2             | 12            | 100.00        |
|            | 金馬地區        | 0.00 | 0.00  | 0.00 | 0.00  | 100.00   | 1             | 2             | 100.00        |
|            | 國外地區        | 1.30 | 8.44  | 0.00 | 0.00  | 90.26    | 5             | 22            | 100.00        |
| 國籍 #       | 本國          | 1.56 | 3.95  | 0.00 | 0.00  | 94.49    | 195           | 746           | 100.00        |
|            | 外國          | 1.22 | 7.92  | 0.00 | 0.00  | 90.86    | 6             | 27            | 100.00        |
| 調查月份 #     | 1月          | 5.98 | 2.99  | 0.00 | 0.00  | 91.02    | 2             | 17            | 100.00        |
|            | 2月          | 7.42 | 0.00  | 0.00 | 0.00  | 92.58    | 6             | 27            | 100.00        |
|            | 3月          | 0.00 | 0.00  | 0.00 | 0.00  | 100.00   | 6             | 28            | 100.00        |
|            | 4月          | 0.00 | 2.72  | 0.00 | 0.00  | 97.28    | 17            | 52            | 100.00        |
|            | 5月          | 8.02 | 20.86 | 0.00 | 0.00  | 71.12    | 29            | 86            | 100.00        |
|            | 6月          | 0.00 | 0.22  | 0.00 | 0.00  | 99.78    | 32            | 112           | 100.00        |
|            | 7月          | 0.00 | 1.28  | 0.00 | 0.00  | 98.72    | 36            | 123           | 100.00        |
|            | 8月          | 0.23 | 0.46  | 0.00 | 0.00  | 99.31    | 31            | 108           | 100.00        |
|            | 9月          | 0.00 | 2.42  | 0.00 | 0.00  | 97.58    | 23            | 95            | 100.00        |
|            | 10月         | 0.00 | 3.59  | 0.00 | 0.00  | 96.41    | 8             | 62            | 100.00        |
|            | 11月         | 2.20 | 2.20  | 0.00 | 0.00  | 95.59    | 6             | 36            | 100.00        |
|            | 12月         | 0.00 | 0.00  | 0.00 | 0.00  | 100.00   | 4             | 27            | 100.00        |
| 季節 #       | 春季          | 4.84 | 0.57  | 0.00 | 0.00  | 94.59    | 12            | 71            | 100.00        |
|            | 夏季          | 4.44 | 12.42 | 0.00 | 0.00  | 83.15    | 52            | 166           | 100.00        |
|            | 秋季          | 0.07 | 0.68  | 0.00 | 0.00  | 99.25    | 99            | 343           | 100.00        |
|            | 冬季          | 0.38 | 2.63  | 0.00 | 0.00  | 96.99    | 38            | 193           | 100.00        |

\* 表示經卡方檢定(Chi-square Test)，該人文變項達到統計上顯著差異( $\alpha=0.05$ )。

# 表示該人文變項組間期望值小於5的比例超過25%，因此，未做卡方檢定 (Chi-square Test)。

註：本表已排除年齡/教育程度/工作別/婚姻狀況/個人每月平均所得/居住地區/回答不確定意見的受訪者。

附表4-6-C2.11 對島型國家風景區內整體滿意度

Base:所有受訪者

|            |             | 非常滿意  | 還算滿意  | 不太滿意 | 非常不滿意 | 回答人數<br>(加權後) | 回答人數<br>(未加權) | 回答人數合<br>計百分比 |
|------------|-------------|-------|-------|------|-------|---------------|---------------|---------------|
| 整體         |             | 12.07 | 87.63 | 0.30 | 0.00  | 201           | 773           | 100.00        |
| 性別 #       | 男           | 13.09 | 86.43 | 0.48 | 0.00  | 111           | 407           | 100.00        |
|            | 女           | 10.83 | 89.09 | 0.08 | 0.00  | 91            | 366           | 100.00        |
| 年齡 #       | 12歲~19歲     | 14.59 | 85.41 | 0.00 | 0.00  | 17            | 44            | 100.00        |
|            | 20歲~29歲     | 12.57 | 87.43 | 0.00 | 0.00  | 63            | 200           | 100.00        |
|            | 30歲~39歲     | 15.88 | 84.12 | 0.00 | 0.00  | 46            | 159           | 100.00        |
|            | 40歲~49歲     | 10.36 | 88.27 | 1.37 | 0.00  | 33            | 143           | 100.00        |
|            | 50歲~59歲     | 6.51  | 92.97 | 0.52 | 0.00  | 27            | 148           | 100.00        |
|            | 60歲~69歲     | 9.95  | 90.05 | 0.00 | 0.00  | 13            | 60            | 100.00        |
|            | 70歲以上       | 6.68  | 93.32 | 0.00 | 0.00  | 2             | 19            | 100.00        |
| 教育程度 #     | 國(初)中及以下    | 8.24  | 91.76 | 0.00 | 0.00  | 14            | 74            | 100.00        |
|            | 高中、職        | 4.33  | 95.35 | 0.32 | 0.00  | 45            | 195           | 100.00        |
|            | 大專及以上       | 14.91 | 84.77 | 0.32 | 0.00  | 142           | 504           | 100.00        |
| 工作別 #      | 專技主管人員      | 18.61 | 80.34 | 1.05 | 0.00  | 44            | 186           | 100.00        |
|            | 技術員/事務人員    | 7.47  | 92.31 | 0.23 | 0.00  | 31            | 123           | 100.00        |
|            | 服務工作人員      | 8.37  | 91.46 | 0.17 | 0.00  | 42            | 163           | 100.00        |
|            | 農林漁牧及體力工作者  | 10.77 | 89.23 | 0.00 | 0.00  | 9             | 31            | 100.00        |
|            | 家管/退休/無業    | 8.37  | 91.63 | 0.00 | 0.00  | 32            | 157           | 100.00        |
|            | 學生          | 15.50 | 84.50 | 0.00 | 0.00  | 42            | 113           | 100.00        |
| 婚姻狀況 #     | 未婚          | 13.03 | 86.48 | 0.48 | 0.00  | 110           | 366           | 100.00        |
|            | 已婚          | 10.92 | 89.00 | 0.08 | 0.00  | 91            | 407           | 100.00        |
| 個人每月平均所得 # | 無經常性收入或沒有收入 | 10.86 | 89.14 | 0.00 | 0.00  | 65            | 223           | 100.00        |
|            | 未滿3萬元       | 11.59 | 88.41 | 0.00 | 0.00  | 46            | 174           | 100.00        |
|            | 3萬元~未滿5萬元   | 13.62 | 86.24 | 0.14 | 0.00  | 50            | 212           | 100.00        |
|            | 5萬元~未滿10萬元  | 13.45 | 85.22 | 1.33 | 0.00  | 34            | 135           | 100.00        |
|            | 10萬元及以上     | 8.38  | 90.50 | 1.12 | 0.00  | 6             | 29            | 100.00        |
| 居住地區 #     | 北部地區        | 15.33 | 84.60 | 0.07 | 0.00  | 100           | 441           | 100.00        |
|            | 中部地區        | 6.52  | 93.48 | 0.00 | 0.00  | 45            | 147           | 100.00        |
|            | 南部地區        | 10.27 | 88.62 | 1.11 | 0.00  | 48            | 149           | 100.00        |
|            | 東部地區        | 22.05 | 77.95 | 0.00 | 0.00  | 2             | 12            | 100.00        |
|            | 金馬地區        | 13.38 | 86.62 | 0.00 | 0.00  | 1             | 2             | 100.00        |
|            | 國外地區        | 9.74  | 90.26 | 0.00 | 0.00  | 5             | 22            | 100.00        |
| 國籍 #       | 本國          | 12.13 | 87.57 | 0.31 | 0.00  | 195           | 746           | 100.00        |
|            | 外國          | 10.37 | 89.63 | 0.00 | 0.00  | 6             | 27            | 100.00        |
| 調查月份 #     | 1月          | 94.02 | 5.98  | 0.00 | 0.00  | 2             | 17            | 100.00        |
|            | 2月          | 30.84 | 69.16 | 0.00 | 0.00  | 6             | 27            | 100.00        |
|            | 3月          | 50.84 | 49.16 | 0.00 | 0.00  | 6             | 28            | 100.00        |
|            | 4月          | 8.16  | 91.84 | 0.00 | 0.00  | 17            | 52            | 100.00        |
|            | 5月          | 4.70  | 95.06 | 0.25 | 0.00  | 29            | 86            | 100.00        |
|            | 6月          | 9.71  | 88.85 | 1.43 | 0.00  | 32            | 112           | 100.00        |
|            | 7月          | 10.34 | 89.66 | 0.00 | 0.00  | 36            | 123           | 100.00        |
|            | 8月          | 5.82  | 94.18 | 0.00 | 0.00  | 31            | 108           | 100.00        |
|            | 9月          | 12.97 | 87.03 | 0.00 | 0.00  | 23            | 95            | 100.00        |
|            | 10月         | 8.51  | 90.59 | 0.90 | 0.00  | 8             | 62            | 100.00        |
|            | 11月         | 10.44 | 89.56 | 0.00 | 0.00  | 6             | 36            | 100.00        |
|            | 12月         | 31.17 | 68.83 | 0.00 | 0.00  | 4             | 27            | 100.00        |
| 季節 #       | 春季          | 43.01 | 56.99 | 0.00 | 0.00  | 12            | 71            | 100.00        |
|            | 夏季          | 11.40 | 88.46 | 0.14 | 0.00  | 52            | 166           | 100.00        |
|            | 秋季          | 8.72  | 90.81 | 0.46 | 0.00  | 99            | 343           | 100.00        |
|            | 冬季          | 11.61 | 88.21 | 0.19 | 0.00  | 38            | 193           | 100.00        |

\* 表示經卡方檢定(Chi-square Test)，該人文變項達到統計上顯著差異( $\alpha=0.05$ )。

# 表示該人文變項組間期望值小於5的比例超過25%，因此，未做卡方檢定 (Chi-square Test)。

註：本表已排除年齡/教育程度/工作別/婚姻狀況/個人每月平均所得/居住地區/回答不確定意見的受訪者。

附表4-6-C3 到訪島型國家風景區的次數

Base:所有受訪者

|            |             | 第1次   | 第2次   | 第3次   | 第4次   | 第5次以上 | 回答人數<br>(加權後) | 回答人數<br>(未加權) | 回答人數合<br>計百分比 |
|------------|-------------|-------|-------|-------|-------|-------|---------------|---------------|---------------|
| 整體         |             | 58.62 | 23.03 | 7.35  | 3.41  | 7.58  | 201           | 773           | 100.00        |
| 性別         | 男           | 59.64 | 20.61 | 8.90  | 2.82  | 8.03  | 111           | 407           | 100.00        |
|            | 女           | 57.37 | 25.99 | 5.47  | 4.14  | 7.04  | 91            | 366           | 100.00        |
| 年齡 #       | 12歲~19歲     | 74.84 | 10.99 | 5.50  | 2.75  | 5.92  | 17            | 44            | 100.00        |
|            | 20歲~29歲     | 65.19 | 21.18 | 7.55  | 2.42  | 3.66  | 63            | 200           | 100.00        |
|            | 30歲~39歲     | 48.97 | 30.99 | 11.10 | 3.32  | 5.63  | 46            | 159           | 100.00        |
|            | 40歲~49歲     | 51.81 | 23.67 | 4.33  | 8.45  | 11.73 | 33            | 143           | 100.00        |
|            | 50歲~59歲     | 64.25 | 16.90 | 7.54  | 1.95  | 9.36  | 27            | 148           | 100.00        |
|            | 60歲~69歲     | 46.99 | 30.37 | 4.14  | 0.00  | 18.50 | 13            | 60            | 100.00        |
|            | 70歲以上       | 50.08 | 24.96 | 0.00  | 0.00  | 24.96 | 2             | 19            | 100.00        |
| 教育程度 #     | 國(初)中及以下    | 63.11 | 14.46 | 3.74  | 3.24  | 15.46 | 14            | 74            | 100.00        |
|            | 高中、職        | 53.64 | 22.20 | 7.95  | 5.43  | 10.79 | 45            | 195           | 100.00        |
|            | 大專及以上       | 59.74 | 24.15 | 7.53  | 2.79  | 5.78  | 142           | 504           | 100.00        |
| 工作別 #      | 專技主管人員      | 53.52 | 30.04 | 8.30  | 1.21  | 6.93  | 44            | 186           | 100.00        |
|            | 技術員/事務人員    | 54.76 | 28.04 | 6.33  | 1.70  | 9.16  | 31            | 123           | 100.00        |
|            | 服務工作人員      | 56.16 | 17.40 | 12.46 | 6.86  | 7.12  | 42            | 163           | 100.00        |
|            | 農林漁牧及體力工作者  | 53.47 | 19.99 | 10.77 | 10.77 | 5.00  | 9             | 31            | 100.00        |
|            | 家管/退休/無業    | 55.87 | 23.99 | 3.30  | 1.65  | 15.19 | 32            | 157           | 100.00        |
|            | 學生          | 72.45 | 17.59 | 4.35  | 3.27  | 2.35  | 42            | 113           | 100.00        |
| 婚姻狀況       | 未婚          | 62.88 | 20.78 | 7.27  | 2.70  | 6.37  | 110           | 366           | 100.00        |
|            | 已婚          | 53.48 | 25.75 | 7.46  | 4.27  | 9.05  | 91            | 407           | 100.00        |
| 個人每月平均所得 # | 無經常性收入或沒有收入 | 66.11 | 21.50 | 4.47  | 2.13  | 5.78  | 65            | 223           | 100.00        |
|            | 未滿3萬元       | 60.44 | 20.32 | 7.49  | 2.16  | 9.58  | 46            | 174           | 100.00        |
|            | 3萬元~未滿5萬元   | 55.32 | 25.44 | 8.12  | 3.49  | 7.63  | 50            | 212           | 100.00        |
|            | 5萬元~未滿10萬元  | 50.94 | 24.33 | 11.50 | 6.67  | 6.57  | 34            | 135           | 100.00        |
|            | 10萬元及以上     | 36.34 | 32.39 | 7.26  | 7.26  | 16.76 | 6             | 29            | 100.00        |
| 居住地區 #     | 北部地區        | 60.87 | 21.82 | 7.24  | 3.44  | 6.64  | 100           | 441           | 100.00        |
|            | 中部地區        | 56.49 | 28.04 | 8.17  | 3.06  | 4.24  | 45            | 147           | 100.00        |
|            | 南部地區        | 52.30 | 22.82 | 7.02  | 4.14  | 13.73 | 48            | 149           | 100.00        |
|            | 東部地區        | 75.00 | 22.05 | 0.00  | 0.00  | 2.95  | 2             | 12            | 100.00        |
|            | 金馬地區        | 86.62 | 0.00  | 13.38 | 0.00  | 0.00  | 1             | 2             | 100.00        |
|            | 國外地區        | 80.52 | 8.44  | 8.44  | 1.30  | 1.30  | 5             | 22            | 100.00        |
| 國籍 #       | 本國          | 58.04 | 23.48 | 7.34  | 3.48  | 7.66  | 195           | 746           | 100.00        |
|            | 外國          | 78.04 | 7.92  | 7.92  | 1.22  | 4.89  | 6             | 27            | 100.00        |
| 調查月份 #     | 1月          | 35.90 | 61.11 | 2.99  | 0.00  | 0.00  | 2             | 17            | 100.00        |
|            | 2月          | 40.56 | 33.13 | 14.85 | 2.29  | 9.17  | 6             | 27            | 100.00        |
|            | 3月          | 78.52 | 8.47  | 0.00  | 1.13  | 11.87 | 6             | 28            | 100.00        |
|            | 4月          | 48.96 | 20.71 | 11.30 | 8.16  | 10.88 | 17            | 52            | 100.00        |
|            | 5月          | 67.40 | 21.48 | 3.70  | 1.85  | 5.56  | 29            | 86            | 100.00        |
|            | 6月          | 56.31 | 23.39 | 10.04 | 0.00  | 10.26 | 32            | 112           | 100.00        |
|            | 7月          | 61.92 | 22.53 | 9.15  | 3.84  | 2.56  | 36            | 123           | 100.00        |
|            | 8月          | 53.67 | 27.62 | 4.91  | 7.42  | 6.39  | 31            | 108           | 100.00        |
|            | 9月          | 60.04 | 20.81 | 9.80  | 1.96  | 7.39  | 23            | 95            | 100.00        |
|            | 10月         | 64.62 | 24.17 | 2.70  | 1.80  | 6.72  | 8             | 62            | 100.00        |
|            | 11月         | 43.44 | 23.61 | 2.20  | 7.13  | 23.61 | 6             | 36            | 100.00        |
|            | 12月         | 78.90 | 3.68  | 3.68  | 0.00  | 13.75 | 4             | 27            | 100.00        |
| 季節 #       | 春季          | 51.58 | 29.32 | 9.11  | 1.14  | 8.84  | 12            | 71            | 100.00        |
|            | 夏季          | 62.73 | 19.66 | 5.73  | 3.82  | 8.06  | 52            | 166           | 100.00        |
|            | 秋季          | 57.52 | 24.40 | 8.11  | 3.72  | 6.25  | 99            | 343           | 100.00        |
|            | 冬季          | 58.17 | 21.99 | 7.02  | 2.81  | 10.01 | 38            | 193           | 100.00        |

\* 表示經卡方檢定(Chi-square Test)，該人文變項達到統計上顯著差異( $\alpha=0.05$ )。

# 表示該人文變項組間期望值小於5的比例超過25%，因此，未做卡方檢定 (Chi-square Test)。

註：本表已排除年齡/教育程度/工作別/婚姻狀況/個人每月平均所得/居住地區/回答不確定意見的受訪者。

附表4-6-C3.1 距離上次到訪島型國家風景區的時間

Base: 到訪島型國家風景區次數超過1次的受訪者

|            |             | 半年以內  | 半年~1年以內 | 1~2年以內 | 2~3年以內 | 3年以上   | 回答人數<br>(加權後) | 回答人數<br>(未加權) | 回答人數合<br>計百分比 |
|------------|-------------|-------|---------|--------|--------|--------|---------------|---------------|---------------|
| 整體         |             | 16.67 | 20.15   | 5.36   | 5.87   | 51.95  | 83            | 252           | 100.00        |
| 性別 #       | 男           | 21.58 | 24.11   | 2.86   | 8.56   | 42.90  | 45            | 141           | 100.00        |
|            | 女           | 11.00 | 15.58   | 8.25   | 2.75   | 62.41  | 39            | 111           | 100.00        |
| 年齡 #       | 12歲~19歲     | 45.38 | 10.92   | 0.00   | 10.92  | 32.77  | 4             | 10            | 100.00        |
|            | 20歲~29歲     | 28.32 | 23.79   | 6.63   | 8.41   | 32.85  | 22            | 56            | 100.00        |
|            | 30歲~39歲     | 10.73 | 21.76   | 7.10   | 3.93   | 56.49  | 23            | 67            | 100.00        |
|            | 40歲~49歲     | 9.22  | 20.83   | 1.76   | 9.43   | 58.76  | 16            | 52            | 100.00        |
|            | 50歲~59歲     | 7.30  | 17.82   | 10.91  | 1.46   | 62.52  | 10            | 44            | 100.00        |
|            | 60歲~69歲     | 14.58 | 13.54   | 0.00   | 0.00   | 71.88  | 7             | 19            | 100.00        |
|            | 70歲以上       | 6.69  | 0.00    | 0.00   | 0.00   | 93.31  | 1             | 4             | 100.00        |
| 教育程度 #     | 國(初)中及以下    | 21.63 | 18.92   | 10.14  | 0.00   | 49.32  | 5             | 19            | 100.00        |
|            | 高中、職        | 13.76 | 27.00   | 0.68   | 5.43   | 53.13  | 21            | 69            | 100.00        |
|            | 大專及以上       | 17.28 | 17.77   | 6.63   | 6.56   | 51.76  | 57            | 164           | 100.00        |
| 工作別 #      | 專技主管人員      | 15.95 | 10.05   | 6.24   | 4.85   | 62.90  | 20            | 63            | 100.00        |
|            | 技術員/事務人員    | 15.00 | 16.01   | 6.50   | 4.25   | 58.24  | 14            | 46            | 100.00        |
|            | 服務工作人員      | 5.93  | 27.10   | 8.97   | 4.96   | 53.04  | 19            | 64            | 100.00        |
|            | 農林漁牧及體力工作者  | 33.89 | 23.14   | 0.00   | 21.48  | 21.48  | 4             | 11            | 100.00        |
|            | 家管/退休/無業    | 12.23 | 22.69   | 4.24   | 0.50   | 60.34  | 14            | 41            | 100.00        |
|            | 學生          | 36.17 | 27.66   | 0.00   | 11.85  | 24.32  | 12            | 27            | 100.00        |
| 婚姻狀況 #     | 未婚          | 22.36 | 22.44   | 8.41   | 7.11   | 39.69  | 41            | 115           | 100.00        |
|            | 已婚          | 11.19 | 17.95   | 2.43   | 4.67   | 63.76  | 42            | 137           | 100.00        |
| 個人每月平均所得 # | 無經常性收入或沒有收入 | 19.49 | 25.12   | 2.42   | 4.19   | 48.79  | 22            | 52            | 100.00        |
|            | 未滿3萬元       | 25.59 | 24.80   | 8.79   | 5.47   | 35.35  | 18            | 58            | 100.00        |
|            | 3萬元~未滿5萬元   | 13.24 | 17.07   | 7.82   | 8.93   | 52.94  | 22            | 77            | 100.00        |
|            | 5萬元~未滿10萬元  | 11.10 | 9.42    | 3.56   | 5.86   | 70.07  | 17            | 52            | 100.00        |
|            | 10萬元及以上     | 3.52  | 34.20   | 0.00   | 0.00   | 62.28  | 4             | 13            | 100.00        |
| 居住地區 #     | 北部地區        | 17.41 | 21.21   | 8.52   | 7.80   | 45.05  | 39            | 139           | 100.00        |
|            | 中部地區        | 14.80 | 14.08   | 0.00   | 4.69   | 66.43  | 20            | 46            | 100.00        |
|            | 南部地區        | 17.03 | 25.08   | 4.96   | 4.02   | 48.91  | 23            | 59            | 100.00        |
|            | 東部地區        | 23.60 | 0.00    | 0.00   | 0.00   | 76.40  | 1             | 3             | 100.00        |
|            | 金馬地區        | 0.00  | 0.00    | 0.00   | 0.00   | 100.00 | 0             | 1             | 100.00        |
|            | 國外地區        | 13.38 | 0.00    | 0.00   | 0.00   | 86.62  | 1             | 4             | 100.00        |
| 國籍 #       | 本國          | 16.76 | 20.29   | 5.36   | 5.96   | 51.64  | 82            | 245           | 100.00        |
|            | 外國          | 11.14 | 11.14   | 5.57   | 0.00   | 72.14  | 1             | 7             | 100.00        |
| 調查月份 #     | 1月          | 30.22 | 0.00    | 30.22  | 0.00   | 39.56  | 2             | 5             | 100.00        |
|            | 2月          | 59.59 | 32.69   | 5.79   | 1.93   | 0.00   | 4             | 19            | 100.00        |
|            | 3月          | 21.11 | 5.28    | 34.17  | 0.00   | 39.45  | 1             | 8             | 100.00        |
|            | 4月          | 10.65 | 31.96   | 0.82   | 0.00   | 56.56  | 9             | 23            | 100.00        |
|            | 5月          | 4.56  | 45.82   | 1.52   | 1.52   | 46.58  | 9             | 33            | 100.00        |
|            | 6月          | 23.49 | 13.13   | 9.85   | 10.35  | 43.18  | 14            | 33            | 100.00        |
|            | 7月          | 7.24  | 13.95   | 3.36   | 6.72   | 68.73  | 14            | 34            | 100.00        |
|            | 8月          | 10.10 | 13.79   | 3.70   | 6.40   | 66.01  | 14            | 38            | 100.00        |
|            | 9月          | 21.13 | 16.99   | 5.66   | 9.81   | 46.41  | 9             | 28            | 100.00        |
|            | 10月         | 7.62  | 16.44   | 5.08   | 16.44  | 54.41  | 3             | 12            | 100.00        |
|            | 11月         | 43.69 | 14.56   | 0.00   | 0.00   | 41.74  | 4             | 13            | 100.00        |
|            | 12月         | 8.71  | 17.43   | 8.71   | 0.00   | 65.14  | 1             | 6             | 100.00        |
| 季節 #       | 春季          | 45.28 | 22.36   | 12.36  | 1.18   | 18.82  | 6             | 30            | 100.00        |
|            | 夏季          | 8.44  | 36.80   | 3.48   | 0.74   | 50.54  | 19            | 64            | 100.00        |
|            | 秋季          | 13.63 | 13.63   | 5.64   | 7.82   | 59.29  | 42            | 105           | 100.00        |
|            | 冬季          | 23.94 | 16.33   | 4.25   | 8.72   | 46.75  | 16            | 53            | 100.00        |

\* 表示經卡方檢定(Chi-square Test)，該人文變項達到統計上顯著差異( $\alpha=0.05$ )。

# 表示該人文變項組間期望值小於5的比例超過25%，因此，未做卡方檢定 (Chi-square Test)。

註：本表已排除年齡/教育程度/工作別/婚姻狀況/個人每月平均所得/居住地區/回答不確定意見的受訪者。

附表4-6-C3.2 與上次到訪島型國家風景區服務品質的比較

Base: 到訪島型國家風景區次數超過1次的受訪者

|            |             | 改善很多   | 稍有改善  | 差不多   | 較差   | 不知道/無意見 | 回答人數<br>(加權後) | 回答人數<br>(未加權) | 回答人數合<br>計百分比 |
|------------|-------------|--------|-------|-------|------|---------|---------------|---------------|---------------|
| 整體         |             | 36.18  | 26.15 | 28.87 | 0.09 | 8.72    | 83            | 252           | 100.00        |
| 性別 #       | 男           | 28.95  | 28.55 | 31.88 | 0.00 | 10.62   | 45            | 141           | 100.00        |
|            | 女           | 44.54  | 23.37 | 25.39 | 0.18 | 6.51    | 39            | 111           | 100.00        |
| 年齡 #       | 12歲~19歲     | 21.85  | 12.61 | 54.62 | 0.00 | 10.92   | 4             | 10            | 100.00        |
|            | 20歲~29歲     | 17.80  | 25.89 | 45.14 | 0.00 | 11.17   | 22            | 56            | 100.00        |
|            | 30歲~39歲     | 36.55  | 26.74 | 24.63 | 0.00 | 12.08   | 23            | 67            | 100.00        |
|            | 40歲~49歲     | 39.69  | 26.09 | 25.23 | 0.00 | 8.99    | 16            | 52            | 100.00        |
|            | 50歲~59歲     | 55.26  | 28.00 | 15.28 | 0.73 | 0.73    | 10            | 44            | 100.00        |
|            | 60歲~69歲     | 65.11  | 28.12 | 6.77  | 0.00 | 0.00    | 7             | 19            | 100.00        |
|            | 70歲以上       | 50.00  | 43.31 | 6.69  | 0.00 | 0.00    | 1             | 4             | 100.00        |
| 教育程度 #     | 國(初)中及以下    | 24.34  | 45.25 | 29.05 | 0.00 | 1.36    | 5             | 19            | 100.00        |
|            | 高中、職        | 40.57  | 32.59 | 19.19 | 0.34 | 7.30    | 21            | 69            | 100.00        |
|            | 大專及以上       | 35.66  | 22.04 | 32.39 | 0.00 | 9.91    | 57            | 164           | 100.00        |
| 工作別 #      | 專技主管人員      | 45.58  | 20.97 | 24.45 | 0.00 | 9.01    | 20            | 63            | 100.00        |
|            | 技術員/事務人員    | 38.25  | 25.25 | 28.50 | 0.50 | 7.50    | 14            | 46            | 100.00        |
|            | 服務工作人員      | 41.03  | 23.85 | 24.82 | 0.00 | 10.30   | 19            | 64            | 100.00        |
|            | 農林漁牧及體力工作者  | 21.48  | 55.37 | 21.48 | 0.00 | 1.66    | 4             | 11            | 100.00        |
|            | 家管/退休/無業    | 35.41  | 36.65 | 21.45 | 0.00 | 6.48    | 14            | 41            | 100.00        |
|            | 學生          | 15.80  | 16.41 | 55.32 | 0.00 | 12.46   | 12            | 27            | 100.00        |
| 婚姻狀況 #     | 未婚          | 25.04  | 26.17 | 35.70 | 0.17 | 12.91   | 41            | 115           | 100.00        |
|            | 已婚          | 46.91  | 26.12 | 22.29 | 0.00 | 4.67    | 42            | 137           | 100.00        |
| 個人每月平均所得 # | 無經常性收入或沒有收入 | 28.18  | 21.26 | 38.00 | 0.00 | 12.56   | 22            | 52            | 100.00        |
|            | 未滿3萬元       | 33.59  | 26.17 | 31.84 | 0.00 | 8.40    | 18            | 58            | 100.00        |
|            | 3萬元~未滿5萬元   | 29.18  | 41.15 | 20.74 | 0.32 | 8.61    | 22            | 77            | 100.00        |
|            | 5萬元~未滿10萬元  | 55.44  | 16.31 | 25.11 | 0.00 | 3.14    | 17            | 52            | 100.00        |
|            | 10萬元及以上     | 49.12  | 11.40 | 26.32 | 0.00 | 13.16   | 4             | 13            | 100.00        |
| 居住地區 #     | 北部地區        | 33.27  | 24.38 | 35.54 | 0.18 | 6.62    | 39            | 139           | 100.00        |
|            | 中部地區        | 28.88  | 37.54 | 19.50 | 0.00 | 14.08   | 20            | 46            | 100.00        |
|            | 南部地區        | 43.50  | 21.36 | 26.78 | 0.00 | 8.36    | 23            | 59            | 100.00        |
|            | 東部地區        | 88.20  | 0.00  | 11.80 | 0.00 | 0.00    | 1             | 3             | 100.00        |
|            | 金馬地區        | 100.00 | 0.00  | 0.00  | 0.00 | 0.00    | 0             | 1             | 100.00        |
|            | 國外地區        | 86.62  | 0.00  | 13.38 | 0.00 | 0.00    | 1             | 4             | 100.00        |
| 國籍 #       | 本國          | 35.54  | 26.55 | 28.97 | 0.09 | 8.85    | 82            | 245           | 100.00        |
|            | 外國          | 77.72  | 0.00  | 22.28 | 0.00 | 0.00    | 1             | 7             | 100.00        |
| 調查月份 #     | 1月          | 69.78  | 0.00  | 30.22 | 0.00 | 0.00    | 2             | 5             | 100.00        |
|            | 2月          | 3.86   | 22.13 | 74.01 | 0.00 | 0.00    | 4             | 19            | 100.00        |
|            | 3月          | 5.28   | 39.45 | 55.28 | 0.00 | 0.00    | 1             | 8             | 100.00        |
|            | 4月          | 45.91  | 21.31 | 27.46 | 0.00 | 5.33    | 9             | 23            | 100.00        |
|            | 5月          | 51.50  | 21.97 | 10.24 | 0.76 | 15.53   | 9             | 33            | 100.00        |
|            | 6月          | 13.64  | 33.33 | 36.62 | 0.00 | 16.41   | 14            | 33            | 100.00        |
|            | 7月          | 37.47  | 17.31 | 31.27 | 0.00 | 13.95   | 14            | 34            | 100.00        |
|            | 8月          | 53.70  | 26.11 | 16.50 | 0.00 | 3.70    | 14            | 38            | 100.00        |
|            | 9月          | 33.21  | 39.23 | 26.79 | 0.00 | 0.76    | 9             | 28            | 100.00        |
|            | 10月         | 35.43  | 37.97 | 26.60 | 0.00 | 0.00    | 3             | 12            | 100.00        |
|            | 11月         | 18.46  | 25.23 | 41.74 | 0.00 | 14.56   | 4             | 13            | 100.00        |
|            | 12月         | 65.14  | 8.71  | 26.14 | 0.00 | 0.00    | 1             | 6             | 100.00        |
| 季節 #       | 春季          | 28.82  | 14.72 | 56.46 | 0.00 | 0.00    | 6             | 30            | 100.00        |
|            | 夏季          | 45.78  | 22.89 | 21.07 | 0.37 | 9.89    | 19            | 64            | 100.00        |
|            | 秋季          | 35.07  | 25.65 | 28.01 | 0.00 | 11.27   | 42            | 105           | 100.00        |
|            | 冬季          | 30.21  | 35.78 | 30.21 | 0.00 | 3.81    | 16            | 53            | 100.00        |

\* 表示經卡方檢定(Chi-square Test)，該人文變項達到統計上顯著差異( $\alpha=0.05$ )。

# 表示該人文變項組間期望值小於5的比例超過25%，因此，未做卡方檢定 (Chi-square Test)。

註：本表已排除年齡/教育程度/工作別/婚姻狀況/個人每月平均所得/居住地區/回答不確定意見的受訪者。

附表4-6-C4 對島型國家風景區整體服務滿意度評價

Base:所有受訪者

|            |             | 未滿60分 | 60~69分 | 70~79分 | 80~89分 | 90~100分 | 回答人數<br>(加權後) | 回答人數<br>(未加權) | 回答人數合<br>計百分比 |
|------------|-------------|-------|--------|--------|--------|---------|---------------|---------------|---------------|
| 整體         |             | 0.46  | 2.66   | 11.09  | 48.20  | 37.59   | 201           | 773           | 100.00        |
| 性別 #       | 男           | 0.83  | 2.18   | 11.78  | 51.92  | 33.29   | 111           | 407           | 100.00        |
|            | 女           | 0.00  | 3.25   | 10.24  | 43.67  | 42.84   | 91            | 366           | 100.00        |
| 年齡 #       | 12歲~19歲     | 0.00  | 5.92   | 8.67   | 48.41  | 37.00   | 17            | 44            | 100.00        |
|            | 20歲~29歲     | 1.46  | 2.42   | 11.27  | 49.13  | 35.72   | 63            | 200           | 100.00        |
|            | 30歲~39歲     | 0.00  | 2.62   | 15.50  | 51.58  | 30.30   | 46            | 159           | 100.00        |
|            | 40歲~49歲     | 0.00  | 0.64   | 8.04   | 41.02  | 50.31   | 33            | 143           | 100.00        |
|            | 50歲~59歲     | 0.00  | 4.68   | 9.88   | 38.63  | 46.80   | 27            | 148           | 100.00        |
|            | 60歲~69歲     | 0.00  | 1.11   | 5.80   | 71.53  | 21.56   | 13            | 60            | 100.00        |
|            | 70歲及以上      | 0.00  | 0.00   | 24.96  | 41.65  | 33.39   | 2             | 19            | 100.00        |
| 教育程度 #     | 國(初)中及以下    | 0.00  | 0.50   | 7.98   | 35.41  | 56.11   | 14            | 74            | 100.00        |
|            | 高中、職        | 0.00  | 3.15   | 9.46   | 42.05  | 45.34   | 45            | 195           | 100.00        |
|            | 大專及以上       | 0.65  | 2.72   | 11.92  | 51.43  | 33.29   | 142           | 504           | 100.00        |
| 工作別 #      | 專技主管人員      | 0.00  | 2.58   | 10.80  | 49.71  | 36.91   | 44            | 186           | 100.00        |
|            | 技術員/事務人員    | 0.00  | 4.07   | 9.85   | 45.25  | 40.83   | 31            | 123           | 100.00        |
|            | 服務工作人員      | 1.09  | 2.68   | 10.71  | 46.28  | 39.24   | 42            | 163           | 100.00        |
|            | 農林漁牧及體力工作者  | 0.00  | 0.77   | 12.31  | 43.84  | 43.07   | 9             | 31            | 100.00        |
|            | 家管/退休/無業    | 0.00  | 0.88   | 12.89  | 44.82  | 41.41   | 32            | 157           | 100.00        |
|            | 學生          | 1.09  | 3.43   | 11.05  | 54.27  | 30.15   | 42            | 113           | 100.00        |
| 婚姻狀況 #     | 未婚          | 0.84  | 3.38   | 12.23  | 50.61  | 32.95   | 110           | 366           | 100.00        |
|            | 已婚          | 0.00  | 1.79   | 9.72   | 45.30  | 43.20   | 91            | 407           | 100.00        |
| 個人每月平均所得 # | 無經常性收入或沒有收入 | 0.00  | 1.97   | 12.88  | 52.18  | 32.97   | 65            | 223           | 100.00        |
|            | 未滿3萬元       | 1.00  | 3.48   | 6.88   | 45.36  | 43.27   | 46            | 174           | 100.00        |
|            | 3萬元~未滿5萬元   | 0.00  | 1.64   | 9.98   | 49.96  | 38.41   | 50            | 212           | 100.00        |
|            | 5萬元~未滿10萬元  | 0.00  | 3.29   | 13.45  | 40.77  | 42.50   | 34            | 135           | 100.00        |
|            | 10萬元及以上     | 7.26  | 8.38   | 19.00  | 54.75  | 10.62   | 6             | 29            | 100.00        |
| 居住地區 #     | 北部地區        | 0.46  | 2.38   | 11.36  | 48.01  | 37.79   | 100           | 441           | 100.00        |
|            | 中部地區        | 1.02  | 3.22   | 10.45  | 49.72  | 35.59   | 45            | 147           | 100.00        |
|            | 南部地區        | 0.00  | 2.07   | 12.11  | 48.08  | 37.74   | 48            | 149           | 100.00        |
|            | 東部地區        | 0.00  | 0.00   | 0.00   | 52.95  | 47.05   | 2             | 12            | 100.00        |
|            | 金馬地區        | 0.00  | 0.00   | 0.00   | 0.00   | 100.00  | 1             | 2             | 100.00        |
|            | 國外地區        | 0.00  | 9.74   | 8.44   | 42.87  | 38.96   | 5             | 22            | 100.00        |
| 國籍 #       | 本國          | 0.47  | 2.47   | 11.18  | 48.29  | 37.59   | 195           | 746           | 100.00        |
|            | 外國          | 0.00  | 9.14   | 7.92   | 45.14  | 37.80   | 6             | 27            | 100.00        |
| 調查月份 #     | 1月          | 0.00  | 0.00   | 0.00   | 47.72  | 52.28   | 2             | 17            | 100.00        |
|            | 2月          | 0.00  | 17.14  | 18.29  | 41.16  | 23.42   | 6             | 27            | 100.00        |
|            | 3月          | 0.00  | 7.34   | 31.62  | 33.89  | 27.15   | 6             | 28            | 100.00        |
|            | 4月          | 0.00  | 3.14   | 11.30  | 50.42  | 35.15   | 17            | 52            | 100.00        |
|            | 5月          | 0.00  | 2.60   | 9.26   | 44.69  | 43.45   | 29            | 86            | 100.00        |
|            | 6月          | 0.00  | 0.44   | 12.80  | 54.63  | 32.12   | 32            | 112           | 100.00        |
|            | 7月          | 0.00  | 3.84   | 10.14  | 44.10  | 41.93   | 36            | 123           | 100.00        |
|            | 8月          | 2.97  | 0.92   | 6.05   | 51.25  | 38.81   | 31            | 108           | 100.00        |
|            | 9月          | 0.00  | 2.56   | 9.21   | 48.11  | 40.11   | 23            | 95            | 100.00        |
|            | 10月         | 0.00  | 1.80   | 11.21  | 58.28  | 28.71   | 8             | 62            | 100.00        |
|            | 11月         | 0.00  | 0.00   | 26.91  | 40.66  | 32.42   | 6             | 36            | 100.00        |
|            | 12月         | 0.00  | 0.00   | 5.52   | 52.28  | 42.21   | 4             | 27            | 100.00        |
| 季節 #       | 春季          | 0.00  | 8.54   | 10.83  | 45.86  | 34.77   | 12            | 71            | 100.00        |
|            | 夏季          | 0.00  | 3.35   | 12.63  | 45.25  | 38.77   | 52            | 166           | 100.00        |
|            | 秋季          | 0.93  | 1.82   | 9.72   | 49.75  | 37.78   | 99            | 343           | 100.00        |
|            | 冬季          | 0.00  | 1.97   | 12.64  | 48.97  | 36.42   | 38            | 193           | 100.00        |

\* 表示經卡方檢定(Chi-square Test)，該人文變項達到統計上顯著差異( $\alpha=0.05$ )。

# 表示該人文變項組間期望值小於5的比例超過25%，因此，未做卡方檢定 (Chi-square Test)。

註：本表已排除年齡/教育程度/工作別/婚姻狀況/個人每月平均所得/居住地區/回答不確定意見的受訪者。



附表4-6-D1 到島型國家風景區之前，透過網站購買旅遊產品情形

Base:所有受訪者

|          |             | 有     | 沒有    | 回答人數<br>(加權後) | 回答人數<br>(未加權) | 回答人數合<br>計百分比 |
|----------|-------------|-------|-------|---------------|---------------|---------------|
| 整體       |             | 45.71 | 54.29 | 201           | 773           | 100.00        |
| 性別       | 男           | 46.06 | 53.94 | 111           | 407           | 100.00        |
|          | 女           | 45.30 | 54.70 | 91            | 366           | 100.00        |
| 年齡 *     | 12歲~19歲     | 61.73 | 38.27 | 17            | 44            | 100.00        |
|          | 20歲~29歲     | 48.90 | 51.10 | 63            | 200           | 100.00        |
|          | 30歲~39歲     | 55.36 | 44.64 | 46            | 159           | 100.00        |
|          | 40歲~49歲     | 43.97 | 56.03 | 33            | 143           | 100.00        |
|          | 50歲~59歲     | 33.66 | 66.34 | 27            | 148           | 100.00        |
|          | 60歲~69歲     | 8.84  | 91.16 | 13            | 60            | 100.00        |
|          | 70歲以上       | 21.62 | 78.38 | 2             | 19            | 100.00        |
| 教育程度 *   | 國(初)中及以下    | 17.19 | 82.81 | 14            | 74            | 100.00        |
|          | 高中、職        | 33.53 | 66.47 | 45            | 195           | 100.00        |
|          | 大專及以上       | 52.43 | 47.57 | 142           | 504           | 100.00        |
| 工作別      | 專技主管人員      | 51.24 | 48.76 | 44            | 186           | 100.00        |
|          | 技術員/事務人員    | 43.66 | 56.34 | 31            | 123           | 100.00        |
|          | 服務工作人員      | 48.44 | 51.56 | 42            | 163           | 100.00        |
|          | 農林漁牧及體力工作者  | 27.31 | 72.69 | 9             | 31            | 100.00        |
|          | 家管/退休/無業    | 28.40 | 71.60 | 32            | 157           | 100.00        |
|          | 學生          | 55.94 | 44.06 | 42            | 113           | 100.00        |
| 婚姻狀況     | 未婚          | 50.99 | 49.01 | 110           | 366           | 100.00        |
|          | 已婚          | 39.34 | 60.66 | 91            | 407           | 100.00        |
| 個人每月平均所得 | 無經常性收入或沒有收入 | 44.91 | 55.09 | 65            | 223           | 100.00        |
|          | 未滿3萬元       | 36.55 | 63.45 | 46            | 174           | 100.00        |
|          | 3萬元~未滿5萬元   | 49.67 | 50.33 | 50            | 212           | 100.00        |
|          | 5萬元~未滿10萬元  | 57.69 | 42.31 | 34            | 135           | 100.00        |
|          | 10萬元及以上     | 24.01 | 75.99 | 6             | 29            | 100.00        |
| 居住地區 #   | 北部地區        | 50.45 | 49.55 | 100           | 441           | 100.00        |
|          | 中部地區        | 40.68 | 59.32 | 45            | 147           | 100.00        |
|          | 南部地區        | 41.43 | 58.57 | 48            | 149           | 100.00        |
|          | 東部地區        | 47.05 | 52.95 | 2             | 12            | 100.00        |
|          | 金馬地區        | 86.62 | 13.38 | 1             | 2             | 100.00        |
|          | 國外地區        | 33.75 | 66.25 | 5             | 22            | 100.00        |
| 國籍 #     | 本國          | 46.06 | 53.94 | 195           | 746           | 100.00        |
|          | 外國          | 34.13 | 65.87 | 6             | 27            | 100.00        |
| 調查月份 #   | 1月          | 44.73 | 55.27 | 2             | 17            | 100.00        |
|          | 2月          | 34.28 | 65.72 | 6             | 27            | 100.00        |
|          | 3月          | 60.98 | 39.02 | 6             | 28            | 100.00        |
|          | 4月          | 30.75 | 69.25 | 17            | 52            | 100.00        |
|          | 5月          | 45.19 | 54.81 | 29            | 86            | 100.00        |
|          | 6月          | 45.69 | 54.31 | 32            | 112           | 100.00        |
|          | 7月          | 49.69 | 50.31 | 36            | 123           | 100.00        |
|          | 8月          | 51.13 | 48.87 | 31            | 108           | 100.00        |
|          | 9月          | 49.61 | 50.39 | 23            | 95            | 100.00        |
|          | 10月         | 47.97 | 52.03 | 8             | 62            | 100.00        |
|          | 11月         | 36.25 | 63.75 | 6             | 36            | 100.00        |
|          | 12月         | 16.55 | 83.45 | 4             | 27            | 100.00        |
| 季節       | 春季          | 30.77 | 69.23 | 12            | 71            | 100.00        |
|          | 夏季          | 42.38 | 57.62 | 52            | 166           | 100.00        |
|          | 秋季          | 48.85 | 51.15 | 99            | 343           | 100.00        |
|          | 冬季          | 46.99 | 53.01 | 38            | 193           | 100.00        |

\* 表示經卡方檢定(Chi-square Test)，該人文變項達到統計上顯著差異( $\alpha=0.05$ )。

# 表示該人文變項組間期望值小於5的比例超過25%，因此，未做卡方檢定 (Chi-square Test)。

註：本表已排除年齡/教育程度/工作別/婚姻狀況/個人每月平均所得/居住地區/回答不確定意見的受訪者

附表4-6-D1.1 到島型國家風景區之前，透過網站購買旅遊產品項目

Base: 有透過網站訂購相關旅遊產品項目的受訪者

|           |             | 套裝行程   | 旅館(含民宿) | 機票     | 火車票  | 船票    | 其他   | 回答人數<br>(加權後) | 回答人數<br>(未加權) |
|-----------|-------------|--------|---------|--------|------|-------|------|---------------|---------------|
| 整體        |             | 27.75  | 34.25   | 65.48  | 0.15 | 14.40 | 0.58 | 92            | 298           |
| #         |             |        |         |        |      |       |      |               |               |
| 性別        | 男           | 28.97  | 36.41   | 65.68  | 0.00 | 12.79 | 1.04 | 51            | 164           |
|           | 女           | 26.23  | 31.58   | 65.23  | 0.35 | 16.40 | 0.00 | 41            | 134           |
| # # # # # |             |        |         |        |      |       |      |               |               |
| 年齡        | 12歲~19歲     | 26.71  | 44.52   | 68.15  | 0.00 | 5.14  | 0.00 | 10            | 25            |
|           | 20歲~29歲     | 35.36  | 43.77   | 59.68  | 0.23 | 17.29 | 0.00 | 31            | 93            |
|           | 30歲~39歲     | 24.93  | 29.66   | 67.27  | 0.28 | 14.21 | 0.00 | 25            | 84            |
|           | 40歲~49歲     | 29.56  | 28.85   | 68.51  | 0.00 | 11.30 | 0.48 | 15            | 54            |
|           | 50歲~59歲     | 7.34   | 18.15   | 71.82  | 0.00 | 18.15 | 5.02 | 9             | 36            |
|           | 60歲~69歲     | 6.27   | 0.00    | 93.73  | 0.00 | 40.60 | 0.00 | 1             | 5             |
|           | 70歲以上       | 100.00 | 0.00    | 0.00   | 0.00 | 0.00  | 0.00 | 0             | 1             |
| # # # # # |             |        |         |        |      |       |      |               |               |
| 教育程度      | 國(初)中及以下    | 37.67  | 0.00    | 78.25  | 0.00 | 0.00  | 2.91 | 2             | 7             |
|           | 高中、職        | 38.96  | 25.35   | 53.99  | 0.47 | 13.62 | 3.05 | 15            | 48            |
|           | 大專及以上       | 25.15  | 37.18   | 67.38  | 0.10 | 15.03 | 0.00 | 74            | 243           |
| # # # # # |             |        |         |        |      |       |      |               |               |
| 工作別       | 專技主管人員      | 26.09  | 37.88   | 71.55  | 0.32 | 11.01 | 0.00 | 23            | 87            |
|           | 技術員/事務人員    | 22.28  | 31.61   | 59.33  | 0.00 | 28.24 | 0.52 | 14            | 50            |
|           | 服務工作人員      | 28.32  | 22.28   | 68.74  | 0.35 | 11.40 | 2.24 | 20            | 64            |
|           | 農林漁牧及體力工作者  | 36.61  | 36.61   | 81.70  | 0.00 | 5.65  | 0.00 | 3             | 8             |
|           | 家管/退休/無業    | 31.78  | 7.37    | 71.70  | 0.00 | 10.85 | 0.00 | 9             | 30            |
|           | 學生          | 29.49  | 52.84   | 56.29  | 0.00 | 14.52 | 0.00 | 24            | 59            |
| # #       |             |        |         |        |      |       |      |               |               |
| 婚姻狀況      | 未婚          | 30.28  | 38.23   | 62.53  | 0.25 | 14.83 | 0.00 | 56            | 171           |
|           | 已婚          | 23.79  | 28.03   | 70.09  | 0.00 | 13.72 | 1.48 | 36            | 127           |
| # # #     |             |        |         |        |      |       |      |               |               |
| 個人每月平均所得  | 無經常性收入或沒有收入 | 33.65  | 35.97   | 56.38  | 0.24 | 13.37 | 0.00 | 29            | 76            |
|           | 未滿3萬元       | 34.67  | 39.74   | 61.31  | 0.00 | 21.35 | 0.00 | 17            | 55            |
|           | 3萬元~未滿5萬元   | 29.98  | 24.25   | 63.28  | 0.00 | 13.35 | 0.29 | 25            | 90            |
|           | 5萬元~未滿10萬元  | 12.63  | 42.16   | 82.39  | 0.36 | 12.46 | 2.31 | 20            | 72            |
|           | 10萬元及以上     | 0.00   | 0.00    | 100.00 | 0.00 | 0.00  | 0.00 | 2             | 5             |
| # # # # # |             |        |         |        |      |       |      |               |               |
| 居住地區      | 北部地區        | 28.19  | 33.40   | 70.82  | 0.14 | 11.05 | 0.00 | 50            | 183           |
|           | 中部地區        | 27.99  | 48.45   | 63.32  | 0.00 | 19.50 | 0.39 | 18            | 50            |
|           | 南部地區        | 26.56  | 21.93   | 52.59  | 0.36 | 20.68 | 2.32 | 20            | 55            |
|           | 東部地區        | 40.60  | 6.27    | 59.40  | 0.00 | 0.00  | 0.00 | 1             | 5             |
|           | 金馬地區        | 0.00   | 0.00    | 100.00 | 0.00 | 0.00  | 0.00 | 0             | 1             |
|           | 國外地區        | 25.00  | 75.00   | 75.00  | 0.00 | 0.00  | 0.00 | 2             | 4             |
| # # # # # |             |        |         |        |      |       |      |               |               |
| 國籍        | 本國          | 27.77  | 33.40   | 65.31  | 0.16 | 14.72 | 0.59 | 90            | 292           |
|           | 外國          | 26.79  | 73.21   | 73.21  | 0.00 | 0.00  | 0.00 | 2             | 6             |
| # # # # # |             |        |         |        |      |       |      |               |               |
| 調查月份      | 1月          | 13.38  | 43.31   | 86.62  | 0.00 | 0.00  | 0.00 | 1             | 4             |
|           | 2月          | 25.00  | 89.97   | 93.31  | 0.00 | 0.00  | 0.00 | 2             | 8             |
|           | 3月          | 0.00   | 74.07   | 100.00 | 0.00 | 0.00  | 0.00 | 4             | 10            |
|           | 4月          | 36.74  | 8.84    | 72.11  | 0.00 | 0.00  | 0.00 | 5             | 13            |
|           | 5月          | 26.50  | 33.05   | 59.30  | 0.00 | 8.75  | 0.00 | 13            | 40            |
|           | 6月          | 60.62  | 23.92   | 44.69  | 0.00 | 23.43 | 0.00 | 15            | 42            |
|           | 7月          | 20.99  | 39.00   | 65.75  | 0.00 | 17.03 | 0.00 | 18            | 49            |
|           | 8月          | 20.75  | 21.65   | 73.00  | 0.00 | 19.65 | 2.90 | 16            | 48            |
|           | 9月          | 28.87  | 37.99   | 50.16  | 0.00 | 14.90 | 0.61 | 12            | 38            |
|           | 10月         | 1.87   | 65.39   | 96.25  | 0.00 | 14.99 | 0.00 | 4             | 26            |
|           | 11月         | 3.04   | 31.84   | 90.88  | 6.08 | 9.12  | 0.00 | 2             | 11            |
|           | 12月         | 11.11  | 0.00    | 88.89  | 0.00 | 0.00  | 0.00 | 1             | 9             |
| # # #     |             |        |         |        |      |       |      |               |               |
| 季節        | 春季          | 19.45  | 61.98   | 90.71  | 0.00 | 0.00  | 0.00 | 4             | 21            |
|           | 夏季          | 24.32  | 34.46   | 69.41  | 0.00 | 5.16  | 0.00 | 22            | 63            |
|           | 秋季          | 32.91  | 28.75   | 61.75  | 0.00 | 19.83 | 0.95 | 48            | 139           |
|           | 冬季          | 19.71  | 43.03   | 65.35  | 0.80 | 14.16 | 0.40 | 18            | 75            |

\* 表示經卡方檢定(Chi-square Test)，該人文變項達到統計上顯著差異( $\alpha=0.05$ )。

# 表示該人文變項組間期望值小於5的比例超過25%，因此，未做卡方檢定(Chi-square Test)。

註1：本表已排除年齡/教育程度/工作別/婚姻狀況/個人每月平均所得/居住地區/回答不確定意見的受訪者。

註2：本表為複選情形，因此百分比加總超過100%

附表4-6-D2 到島型國家風景區總花費

| Base:所有受訪者 |             |        |             |              |               |               |               |               |         |           |           |           |
|------------|-------------|--------|-------------|--------------|---------------|---------------|---------------|---------------|---------|-----------|-----------|-----------|
|            |             | 未滿200元 | 200元~未滿500元 | 500元~未滿1000元 | 1000元~未滿2000元 | 2000元~未滿3000元 | 3000元~未滿4000元 | 4000元~未滿6000元 | 6000元以上 | 回答人數(加權後) | 回答人數(未加權) | 回答人數合計百分比 |
| 整體         |             | 0.00   | 0.00        | 0.00         | 0.00          | 0.00          | 2.74          | 15.20         | 82.05   | 201       | 773       | 100.00    |
|            |             |        |             |              |               |               |               |               |         |           |           |           |
| 性別 #       | 男           | 0.00   | 0.00        | 0.00         | 0.00          | 0.00          | 3.74          | 15.84         | 80.41   | 111       | 407       | 100.00    |
|            | 女           | 0.00   | 0.00        | 0.00         | 0.00          | 0.00          | 1.52          | 14.42         | 84.05   | 91        | 366       | 100.00    |
|            |             |        |             |              |               |               |               |               |         |           |           |           |
| 年齡 #       | 12歲~19歲     | 0.00   | 0.00        | 0.00         | 0.00          | 0.00          | 2.75          | 14.59         | 82.66   | 17        | 44        | 100.00    |
|            | 20歲~29歲     | 0.00   | 0.00        | 0.00         | 0.00          | 0.00          | 4.39          | 19.43         | 76.17   | 63        | 200       | 100.00    |
|            | 30歲~39歲     | 0.00   | 0.00        | 0.00         | 0.00          | 0.00          | 0.00          | 14.80         | 85.20   | 46        | 159       | 100.00    |
|            | 40歲~49歲     | 0.00   | 0.00        | 0.00         | 0.00          | 0.00          | 1.37          | 12.68         | 85.94   | 33        | 143       | 100.00    |
|            | 50歲~59歲     | 0.00   | 0.00        | 0.00         | 0.00          | 0.00          | 5.07          | 14.04         | 80.89   | 27        | 148       | 100.00    |
|            | 60歲~69歲     | 0.00   | 0.00        | 0.00         | 0.00          | 0.00          | 3.59          | 8.28          | 88.13   | 13        | 60        | 100.00    |
|            | 70歲及以上      | 0.00   | 0.00        | 0.00         | 0.00          | 0.00          | 0.00          | 0.00          | 100.00  | 2         | 19        | 100.00    |
|            |             |        |             |              |               |               |               |               |         |           |           |           |
| 教育程度 #     | 國(初)中及以下    | 0.00   | 0.00        | 0.00         | 0.00          | 0.00          | 3.24          | 11.22         | 85.54   | 14        | 74        | 100.00    |
|            | 高中、職        | 0.00   | 0.00        | 0.00         | 0.00          | 0.00          | 3.07          | 11.89         | 85.04   | 45        | 195       | 100.00    |
|            | 大專及以上       | 0.00   | 0.00        | 0.00         | 0.00          | 0.00          | 2.59          | 16.65         | 80.76   | 142       | 504       | 100.00    |
|            |             |        |             |              |               |               |               |               |         |           |           |           |
| 工作別 #      | 專技主管人員      | 0.00   | 0.00        | 0.00         | 0.00          | 0.00          | 5.23          | 19.41         | 75.35   | 44        | 186       | 100.00    |
|            | 技術員/事務人員    | 0.00   | 0.00        | 0.00         | 0.00          | 0.00          | 1.47          | 18.21         | 80.32   | 31        | 123       | 100.00    |
|            | 服務工作人員      | 0.00   | 0.00        | 0.00         | 0.00          | 0.00          | 2.17          | 14.56         | 83.27   | 42        | 163       | 100.00    |
|            | 農林漁牧及體力工作者  | 0.00   | 0.00        | 0.00         | 0.00          | 0.00          | 0.00          | 5.77          | 94.23   | 9         | 31        | 100.00    |
|            | 家管/退休/無業    | 0.00   | 0.00        | 0.00         | 0.00          | 0.00          | 1.43          | 12.22         | 86.35   | 32        | 157       | 100.00    |
|            | 學生          | 0.00   | 0.00        | 0.00         | 0.00          | 0.00          | 3.27          | 13.57         | 83.17   | 42        | 113       | 100.00    |
|            |             |        |             |              |               |               |               |               |         |           |           |           |
| 婚姻狀況 #     | 未婚          | 0.00   | 0.00        | 0.00         | 0.00          | 0.00          | 2.51          | 18.24         | 79.25   | 110       | 366       | 100.00    |
|            | 已婚          | 0.00   | 0.00        | 0.00         | 0.00          | 0.00          | 3.03          | 11.54         | 85.43   | 91        | 407       | 100.00    |
|            |             |        |             |              |               |               |               |               |         |           |           |           |
| 個人每月平均所得 # | 無經常性收入或沒有收入 | 0.00   | 0.00        | 0.00         | 0.00          | 0.00          | 2.84          | 13.15         | 84.01   | 65        | 223       | 100.00    |
|            | 未滿3萬元       | 0.00   | 0.00        | 0.00         | 0.00          | 0.00          | 3.01          | 18.93         | 78.06   | 46        | 174       | 100.00    |
|            | 3萬元~未滿5萬元   | 0.00   | 0.00        | 0.00         | 0.00          | 0.00          | 2.78          | 17.17         | 80.05   | 50        | 212       | 100.00    |
|            | 5萬元~未滿10萬元  | 0.00   | 0.00        | 0.00         | 0.00          | 0.00          | 2.67          | 12.53         | 84.81   | 34        | 135       | 100.00    |
|            | 10萬元及以上     | 0.00   | 0.00        | 0.00         | 0.00          | 0.00          | 0.00          | 8.38          | 91.62   | 6         | 29        | 100.00    |
|            |             |        |             |              |               |               |               |               |         |           |           |           |
| 居住地區 #     | 北部地區        | 0.00   | 0.00        | 0.00         | 0.00          | 0.00          | 1.84          | 14.58         | 83.57   | 100       | 441       | 100.00    |
|            | 中部地區        | 0.00   | 0.00        | 0.00         | 0.00          | 0.00          | 2.04          | 7.93          | 90.02   | 45        | 147       | 100.00    |
|            | 南部地區        | 0.00   | 0.00        | 0.00         | 0.00          | 0.00          | 4.80          | 22.01         | 73.20   | 48        | 149       | 100.00    |
|            | 東部地區        | 0.00   | 0.00        | 0.00         | 0.00          | 0.00          | 0.00          | 0.00          | 100.00  | 2         | 12        | 100.00    |
|            | 金馬地區        | 0.00   | 0.00        | 0.00         | 0.00          | 0.00          | 0.00          | 86.62         | 13.38   | 1         | 2         | 100.00    |
|            | 國外地區        | 0.00   | 0.00        | 0.00         | 0.00          | 0.00          | 8.44          | 26.61         | 64.95   | 5         | 22        | 100.00    |
|            |             |        |             |              |               |               |               |               |         |           |           |           |
| 國籍 #       | 本國          | 0.00   | 0.00        | 0.00         | 0.00          | 0.00          | 2.59          | 14.88         | 82.53   | 195       | 746       | 100.00    |
|            | 外國          | 0.00   | 0.00        | 0.00         | 0.00          | 0.00          | 7.92          | 26.21         | 65.87   | 6         | 27        | 100.00    |
|            |             |        |             |              |               |               |               |               |         |           |           |           |
| 調查月份 #     | 1月          | 0.00   | 0.00        | 0.00         | 0.00          | 0.00          | 0.00          | 22.36         | 77.64   | 2         | 17        | 100.00    |
|            | 2月          | 0.00   | 0.00        | 0.00         | 0.00          | 0.00          | 0.00          | 12.01         | 87.99   | 6         | 27        | 100.00    |
|            | 3月          | 0.00   | 0.00        | 0.00         | 0.00          | 0.00          | 0.00          | 14.68         | 85.32   | 6         | 28        | 100.00    |
|            | 4月          | 0.00   | 0.00        | 0.00         | 0.00          | 0.00          | 0.00          | 30.75         | 69.25   | 17        | 52        | 100.00    |
|            | 5月          | 0.00   | 0.00        | 0.00         | 0.00          | 0.00          | 0.00          | 8.02          | 91.98   | 29        | 86        | 100.00    |
|            | 6月          | 0.00   | 0.00        | 0.00         | 0.00          | 0.00          | 1.43          | 18.87         | 79.70   | 32        | 112       | 100.00    |
|            | 7月          | 0.00   | 0.00        | 0.00         | 0.00          | 0.00          | 3.84          | 17.32         | 78.84   | 36        | 123       | 100.00    |
|            | 8月          | 0.00   | 0.00        | 0.00         | 0.00          | 0.00          | 2.97          | 6.51          | 90.52   | 31        | 108       | 100.00    |
|            | 9月          | 0.00   | 0.00        | 0.00         | 0.00          | 0.00          | 3.92          | 9.65          | 86.43   | 23        | 95        | 100.00    |
|            | 10月         | 0.00   | 0.00        | 0.00         | 0.00          | 0.00          | 5.82          | 20.15         | 74.03   | 8         | 62        | 100.00    |
|            | 11月         | 0.00   | 0.00        | 0.00         | 0.00          | 0.00          | 21.40         | 19.78         | 58.82   | 6         | 36        | 100.00    |
|            | 12月         | 0.00   | 0.00        | 0.00         | 0.00          | 0.00          | 0.00          | 37.56         | 62.44   | 4         | 27        | 100.00    |
|            |             |        |             |              |               |               |               |               |         |           |           |           |
| 季節 #       | 春季          | 0.00   | 0.00        | 0.00         | 0.00          | 0.00          | 0.00          | 21.93         | 78.07   | 12        | 71        | 100.00    |
|            | 夏季          | 0.00   | 0.00        | 0.00         | 0.00          | 0.00          | 0.00          | 16.24         | 83.76   | 52        | 166       | 100.00    |
|            | 秋季          | 0.00   | 0.00        | 0.00         | 0.00          | 0.00          | 2.79          | 14.44         | 82.78   | 99        | 343       | 100.00    |
|            | 冬季          | 0.00   | 0.00        | 0.00         | 0.00          | 0.00          | 7.30          | 13.57         | 79.13   | 38        | 193       | 100.00    |

\* 表示經卡方檢定(Chi-square Test)，該人文變項達到統計上顯著差異(α=0.05)。

# 表示該人文變項組間期望值小於5的比例超過25%，因此，未做卡方檢定 (Chi-square Test)。

註：本表已排除年齡/教育程度/工作別/婚姻狀況/個人每月平均所得/居住地區/回答不確定意見的受訪者。

附表4-6-D3 到島型國家風景區內各項花費是否合理

Base:所有受訪者

|                |             | 很貴    | 貴     | 合理(還好<br>，可以接<br>受) | 便宜    | 很便宜  | 無花費   | 回答人數<br>(加權後) | 回答人數<br>(未加權) | 回答人數合<br>計百分比 |
|----------------|-------------|-------|-------|---------------------|-------|------|-------|---------------|---------------|---------------|
| 整體             |             | 3.57  | 13.25 | 71.99               | 1.97  | 0.26 | 8.95  | 201           | 773           | 100.00        |
| 性別 #           | 男           | 3.01  | 12.04 | 74.78               | 2.27  | 0.00 | 7.90  | 111           | 407           | 100.00        |
|                | 女           | 4.26  | 14.74 | 68.58               | 1.60  | 0.59 | 10.24 | 91            | 366           | 100.00        |
| 年齡 #           | 12歲~19歲     | 8.24  | 22.83 | 63.43               | 0.00  | 0.00 | 5.50  | 17            | 44            | 100.00        |
|                | 20歲~29歲     | 4.62  | 16.51 | 69.24               | 1.58  | 0.73 | 7.32  | 63            | 200           | 100.00        |
|                | 30歲~39歲     | 2.47  | 13.96 | 74.55               | 3.01  | 0.00 | 6.01  | 46            | 159           | 100.00        |
|                | 40歲~49歲     | 4.23  | 10.78 | 67.87               | 1.80  | 0.00 | 15.32 | 33            | 143           | 100.00        |
|                | 50歲~59歲     | 1.04  | 5.99  | 80.89               | 0.00  | 0.26 | 11.82 | 27            | 148           | 100.00        |
|                | 60歲~69歲     | 0.00  | 5.25  | 80.40               | 3.59  | 0.00 | 10.76 | 13            | 60            | 100.00        |
|                | 70歲以上       | 3.34  | 6.68  | 65.03               | 24.96 | 0.00 | 0.00  | 2             | 19            | 100.00        |
| 教育程度 #         | 國(初)中及以下    | 0.50  | 12.22 | 64.11               | 6.98  | 0.00 | 16.19 | 14            | 74            | 100.00        |
|                | 高中、職        | 5.75  | 10.24 | 69.38               | 2.05  | 1.18 | 11.41 | 45            | 195           | 100.00        |
|                | 大專及以上       | 3.19  | 14.31 | 73.60               | 1.45  | 0.00 | 7.45  | 142           | 504           | 100.00        |
| 工作別 #          | 專技主管人員      | 2.18  | 10.00 | 79.12               | 1.37  | 0.00 | 7.33  | 44            | 186           | 100.00        |
|                | 技術員/事務人員    | 4.86  | 11.54 | 67.43               | 2.94  | 0.00 | 13.23 | 31            | 123           | 100.00        |
|                | 服務工作人員      | 4.10  | 16.73 | 67.04               | 1.09  | 1.09 | 9.95  | 42            | 163           | 100.00        |
|                | 農林漁牧及體力工作者  | 0.00  | 12.31 | 77.69               | 0.00  | 0.00 | 10.00 | 9             | 31            | 100.00        |
|                | 家管/退休/無業    | 0.66  | 8.70  | 75.89               | 5.94  | 0.22 | 8.58  | 32            | 157           | 100.00        |
|                | 學生          | 6.53  | 18.09 | 68.68               | 0.17  | 0.00 | 6.53  | 42            | 113           | 100.00        |
| 婚姻狀況 #         | 未婚          | 4.50  | 17.44 | 70.34               | 1.80  | 0.42 | 5.50  | 110           | 366           | 100.00        |
|                | 已婚          | 2.45  | 8.20  | 73.98               | 2.17  | 0.08 | 13.12 | 91            | 407           | 100.00        |
| 個人每月平均<br>所得 # | 無經常性收入或沒有收入 | 3.66  | 15.88 | 69.71               | 2.95  | 0.00 | 7.80  | 65            | 223           | 100.00        |
|                | 未滿3萬元       | 2.94  | 15.61 | 67.09               | 2.16  | 1.00 | 11.20 | 46            | 174           | 100.00        |
|                | 3萬元~未滿5萬元   | 2.57  | 11.48 | 75.62               | 0.93  | 0.14 | 9.26  | 50            | 212           | 100.00        |
|                | 5萬元~未滿10萬元  | 2.36  | 9.55  | 79.67               | 1.75  | 0.00 | 6.67  | 34            | 135           | 100.00        |
|                | 10萬元及以上     | 21.77 | 3.36  | 60.35               | 0.00  | 0.00 | 14.51 | 6             | 29            | 100.00        |
| 居住地區 #         | 北部地區        | 2.24  | 12.21 | 74.67               | 1.60  | 0.46 | 8.83  | 100           | 441           | 100.00        |
|                | 中部地區        | 5.42  | 17.44 | 69.84               | 1.18  | 0.00 | 6.13  | 45            | 147           | 100.00        |
|                | 南部地區        | 5.10  | 11.74 | 66.70               | 3.84  | 0.15 | 12.48 | 48            | 149           | 100.00        |
|                | 東部地區        | 0.00  | 19.10 | 80.90               | 0.00  | 0.00 | 0.00  | 2             | 12            | 100.00        |
|                | 金馬地區        | 0.00  | 13.38 | 86.62               | 0.00  | 0.00 | 0.00  | 1             | 2             | 100.00        |
|                | 國外地區        | 1.30  | 8.44  | 81.82               | 0.00  | 0.00 | 8.44  | 5             | 22            | 100.00        |
| 國籍 #           | 本國          | 3.61  | 13.41 | 71.73               | 1.99  | 0.27 | 8.98  | 195           | 746           | 100.00        |
|                | 外國          | 2.45  | 7.92  | 80.49               | 1.22  | 0.00 | 7.92  | 6             | 27            | 100.00        |
| 調查月份 #         | 1月          | 2.99  | 14.96 | 82.05               | 0.00  | 0.00 | 0.00  | 2             | 17            | 100.00        |
|                | 2月          | 15.99 | 17.14 | 66.87               | 0.00  | 0.00 | 0.00  | 6             | 27            | 100.00        |
|                | 3月          | 0.00  | 38.96 | 59.90               | 0.00  | 0.00 | 1.13  | 6             | 28            | 100.00        |
|                | 4月          | 5.86  | 3.56  | 79.71               | 2.72  | 0.00 | 8.16  | 17            | 52            | 100.00        |
|                | 5月          | 1.24  | 6.91  | 70.99               | 3.21  | 1.60 | 16.05 | 29            | 86            | 100.00        |
|                | 6月          | 2.87  | 14.68 | 70.53               | 3.09  | 0.22 | 8.61  | 32            | 112           | 100.00        |
|                | 7月          | 5.71  | 14.66 | 70.68               | 2.56  | 0.00 | 6.40  | 36            | 123           | 100.00        |
|                | 8月          | 3.20  | 13.01 | 71.47               | 0.46  | 0.00 | 11.87 | 31            | 108           | 100.00        |
|                | 9月          | 2.56  | 18.10 | 71.50               | 1.96  | 0.00 | 5.88  | 23            | 95            | 100.00        |
|                | 10月         | 0.00  | 9.89  | 89.22               | 0.90  | 0.00 | 0.00  | 8             | 62            | 100.00        |
|                | 11月         | 3.31  | 12.64 | 69.78               | 0.00  | 0.00 | 14.27 | 6             | 36            | 100.00        |
|                | 12月         | 0.00  | 9.20  | 66.99               | 0.00  | 0.00 | 23.82 | 4             | 27            | 100.00        |
| 季節 #           | 春季          | 8.54  | 14.26 | 69.80               | 0.00  | 0.00 | 7.40  | 12            | 71            | 100.00        |
|                | 夏季          | 2.60  | 9.69  | 72.49               | 2.66  | 0.89 | 11.67 | 52            | 166           | 100.00        |
|                | 秋季          | 4.00  | 14.15 | 70.88               | 2.07  | 0.07 | 8.82  | 99            | 343           | 100.00        |
|                | 冬季          | 2.16  | 15.45 | 74.91               | 1.40  | 0.00 | 6.08  | 38            | 193           | 100.00        |

\* 表示經卡方檢定(Chi-square Test)，該人文變項達到統計上顯著差異( $\alpha=0.05$ )。

# 表示該人文變項組間期望值小於5的比例超過25%，因此，未做卡方檢定 (Chi-square Test)。

註：本表已排除年齡/教育程度/工作別/婚姻狀況/個人每月平均所得/居住地區/回答不確定意見的受訪者。

附表4-7-A1 東北角暨宜蘭海岸國家風景區遊客的旅遊方式

| Base:所有受訪者 |             |           |              |              |             |             |          |      |       |           |
|------------|-------------|-----------|--------------|--------------|-------------|-------------|----------|------|-------|-----------|
|            |             | 參加旅行社套裝旅遊 | 參加學校、班級舉辦的旅遊 | 參加機關、公司舉辦的旅遊 | 參加宗教團體舉辦的旅遊 | 參加其他團體舉辦的旅遊 | 自行規劃行程旅遊 | 其他   | 回答人數  | 回答人數合計百分比 |
| 整體         |             | 1.99      | 3.18         | 4.67         | 0.50        | 6.26        | 83.32    | 0.10 | 1,007 | 100.00    |
| 性別#        | 男           | 1.86      | 2.98         | 3.72         | 0.93        | 6.70        | 83.61    | 0.19 | 537   | 100.00    |
|            | 女           | 2.13      | 3.40         | 5.74         | 0.00        | 5.74        | 82.98    | 0.00 | 470   | 100.00    |
| 年齡#        | 12歲~19歲     | 0.00      | 10.34        | 4.60         | 0.00        | 4.60        | 80.46    | 0.00 | 87    | 100.00    |
|            | 20歲~29歲     | 1.20      | 3.19         | 2.79         | 0.40        | 1.99        | 90.44    | 0.00 | 251   | 100.00    |
|            | 30歲~39歲     | 0.88      | 2.20         | 7.93         | 0.00        | 1.76        | 87.22    | 0.00 | 227   | 100.00    |
|            | 40歲~49歲     | 1.47      | 3.92         | 3.92         | 0.49        | 6.37        | 83.33    | 0.49 | 204   | 100.00    |
|            | 50歲~59歲     | 2.11      | 0.70         | 4.93         | 0.70        | 11.97       | 79.58    | 0.00 | 142   | 100.00    |
|            | 60歲~69歲     | 9.59      | 1.37         | 1.37         | 1.37        | 21.92       | 64.38    | 0.00 | 73    | 100.00    |
|            | 70歲及以上      | 8.70      | 0.00         | 8.70         | 4.35        | 17.39       | 60.87    | 0.00 | 23    | 100.00    |
| 教育程度#      | 國(初)中及以下    | 7.29      | 3.13         | 5.21         | 1.04        | 20.83       | 62.50    | 0.00 | 96    | 100.00    |
|            | 高中、職        | 0.79      | 1.98         | 5.93         | 0.40        | 8.70        | 82.21    | 0.00 | 253   | 100.00    |
|            | 大專及以上       | 1.67      | 3.65         | 4.10         | 0.46        | 3.19        | 86.78    | 0.15 | 658   | 100.00    |
| 工作別#       | 專技主管人員      | 1.36      | 4.98         | 2.26         | 0.45        | 4.98        | 85.97    | 0.00 | 221   | 100.00    |
|            | 技術員/事務人員    | 1.25      | 0.00         | 6.88         | 0.63        | 5.00        | 86.25    | 0.00 | 160   | 100.00    |
|            | 服務工作人員      | 0.40      | 0.00         | 6.80         | 0.40        | 7.20        | 85.20    | 0.00 | 250   | 100.00    |
|            | 農林漁牧及體力工作者  | 0.00      | 0.00         | 7.14         | 3.57        | 7.14        | 82.14    | 0.00 | 28    | 100.00    |
|            | 家管/退休/無業    | 6.84      | 2.63         | 3.68         | 0.53        | 10.00       | 75.79    | 0.53 | 190   | 100.00    |
|            | 學生          | 0.63      | 10.13        | 3.16         | 0.00        | 3.16        | 82.91    | 0.00 | 158   | 100.00    |
| 婚姻狀況#      | 未婚          | 0.62      | 3.52         | 3.73         | 0.21        | 2.90        | 88.82    | 0.21 | 483   | 100.00    |
|            | 已婚          | 3.24      | 2.86         | 5.53         | 0.76        | 9.35        | 78.24    | 0.00 | 524   | 100.00    |
| 個人每月平均所得#  | 無經常性收入或沒有收入 | 5.43      | 6.88         | 4.35         | 0.36        | 6.88        | 75.72    | 0.36 | 276   | 100.00    |
|            | 未滿3萬元       | 0.00      | 0.41         | 2.48         | 0.41        | 6.20        | 90.50    | 0.00 | 242   | 100.00    |
|            | 3萬元~未滿5萬元   | 1.37      | 1.37         | 6.53         | 0.34        | 5.50        | 84.88    | 0.00 | 291   | 100.00    |
|            | 5萬元~未滿10萬元  | 0.61      | 4.85         | 5.45         | 1.21        | 6.06        | 81.82    | 0.00 | 165   | 100.00    |
|            | 10萬元及以上     | 0.00      | 0.00         | 3.03         | 0.00        | 9.09        | 87.88    | 0.00 | 33    | 100.00    |
| 居住地區#      | 北部地區        | 1.33      | 2.89         | 3.49         | 0.36        | 4.34        | 87.59    | 0.00 | 830   | 100.00    |
|            | 中部地區        | 3.96      | 3.96         | 15.84        | 0.99        | 19.80       | 55.45    | 0.00 | 101   | 100.00    |
|            | 南部地區        | 4.76      | 9.52         | 2.38         | 2.38        | 11.90       | 69.05    | 0.00 | 42    | 100.00    |
|            | 東部地區        | 0.00      | 0.00         | 0.00         | 0.00        | 10.00       | 90.00    | 0.00 | 10    | 100.00    |
|            | 金馬地區        | 0.00      | 0.00         | 0.00         | 0.00        | 0.00        | 100.00   | 0.00 | 1     | 100.00    |
|            | 國外地區        | 13.04     | 0.00         | 4.35         | 0.00        | 4.35        | 73.91    | 4.35 | 23    | 100.00    |
| 調查遊憩景點#    | 外澳海濱遊憩區     | 0.00      | 1.00         | 6.50         | 0.00        | 5.50        | 87.00    | 0.00 | 200   | 100.00    |
|            | 福隆遊客中心      | 2.86      | 4.00         | 4.57         | 0.71        | 6.86        | 80.86    | 0.14 | 700   | 100.00    |
|            | 鼻頭角步道       | 0.00      | 1.87         | 1.87         | 0.00        | 3.74        | 92.52    | 0.00 | 107   | 100.00    |
| 國籍#        | 本國          | 1.74      | 3.17         | 4.71         | 0.51        | 6.35        | 83.52    | 0.00 | 977   | 100.00    |
|            | 外國          | 10.00     | 3.33         | 3.33         | 0.00        | 3.33        | 76.67    | 3.33 | 30    | 100.00    |
| 調查月份#      | 1月          | 7.14      | 21.43        | 7.14         | 7.14        | 0.00        | 57.14    | 0.00 | 14    | 100.00    |
|            | 2月          | 7.14      | 0.00         | 0.00         | 0.00        | 0.00        | 92.86    | 0.00 | 70    | 100.00    |
|            | 3月          | 0.00      | 5.17         | 3.45         | 0.00        | 18.97       | 72.41    | 0.00 | 58    | 100.00    |
|            | 4月          | 9.47      | 1.05         | 5.26         | 2.11        | 16.84       | 65.26    | 0.00 | 95    | 100.00    |
|            | 5月          | 0.00      | 1.02         | 3.06         | 0.00        | 2.04        | 93.88    | 0.00 | 98    | 100.00    |
|            | 6月          | 1.85      | 1.85         | 6.48         | 0.93        | 8.33        | 80.56    | 0.00 | 108   | 100.00    |
|            | 7月          | 0.48      | 1.91         | 4.31         | 0.00        | 1.44        | 91.39    | 0.48 | 209   | 100.00    |
|            | 8月          | 0.00      | 2.65         | 3.54         | 0.88        | 0.88        | 92.04    | 0.00 | 113   | 100.00    |
|            | 9月          | 0.00      | 2.74         | 8.22         | 0.00        | 1.37        | 87.67    | 0.00 | 73    | 100.00    |
|            | 10月         | 0.00      | 1.67         | 11.67        | 0.00        | 6.67        | 80.00    | 0.00 | 60    | 100.00    |
|            | 11月         | 3.39      | 15.25        | 1.69         | 0.00        | 22.03       | 57.63    | 0.00 | 59    | 100.00    |
|            | 12月         | 0.00      | 6.00         | 4.00         | 0.00        | 6.00        | 84.00    | 0.00 | 50    | 100.00    |
| 季節#        | 春季          | 4.48      | 4.48         | 2.24         | 0.75        | 2.24        | 85.82    | 0.00 | 134   | 100.00    |
|            | 夏季          | 3.59      | 1.99         | 3.98         | 0.80        | 11.55       | 78.09    | 0.00 | 251   | 100.00    |
|            | 秋季          | 0.70      | 2.09         | 4.65         | 0.47        | 3.02        | 88.84    | 0.23 | 430   | 100.00    |
|            | 冬季          | 1.04      | 6.25         | 7.29         | 0.00        | 9.38        | 76.04    | 0.00 | 192   | 100.00    |
| 淡旺季#       | 旺季          | 1.93      | 1.77         | 4.49         | 0.64        | 4.98        | 86.04    | 0.16 | 623   | 100.00    |
|            | 淡季          | 2.08      | 5.47         | 4.95         | 0.26        | 8.33        | 78.91    | 0.00 | 384   | 100.00    |

\* 表示經卡方檢定(Chi-square Test)，該人文變項達到統計上顯著差異( $\alpha=0.05$ )。

# 表示該人文變項組間期望值小於5的比例超過25%，因此，未做卡方檢定(Chi-square Test)。

註：本表已排除年齡/教育程度/工作別/婚姻狀況/個人每月平均所得/居住地區/回答不確定意見的受訪者。

附表4-7-A2 選擇到東北角暨宜蘭海岸國家風景區或目前所在這個景點旅遊的相關資訊來源

Base:所有受訪者

|              |             | 未曾索取  | 平面媒體  | 電子媒體  | 觀光、遊憩<br>政府單位 | 電腦網路   | 旅行社   | 旅遊展覽 | 親友、同事、同學 | 其他   | 回答人數  |
|--------------|-------------|-------|-------|-------|---------------|--------|-------|------|----------|------|-------|
| 整體           |             | 20.26 | 10.33 | 13.31 | 8.74          | 32.97  | 5.76  | 0.89 | 38.73    | 0.20 | 1,007 |
|              |             | #     |       |       |               |        |       |      |          |      |       |
| 性別           | 男           | 21.97 | 9.50  | 14.15 | 9.12          | 34.26  | 5.77  | 0.93 | 34.26    | 0.19 | 537   |
|              | 女           | 18.30 | 11.28 | 12.34 | 8.30          | 31.49  | 5.74  | 0.85 | 43.83    | 0.21 | 470   |
|              |             | #     |       |       |               |        |       |      |          |      |       |
| 年齡           | 12歲~19      | 14.94 | 4.60  | 5.75  | 8.05          | 39.08  | 2.30  | 0.00 | 52.87    | 0.00 | 87    |
|              | 20歲~29      | 11.55 | 9.16  | 13.55 | 9.56          | 45.42  | 2.79  | 1.20 | 39.04    | 0.00 | 251   |
|              | 30歲~39      | 15.42 | 9.25  | 17.62 | 11.45         | 38.77  | 5.29  | 1.76 | 35.24    | 0.44 | 227   |
|              | 40歲~49      | 25.00 | 13.24 | 16.18 | 9.80          | 29.90  | 6.37  | 0.49 | 36.76    | 0.49 | 204   |
|              | 50歲~59歲     | 29.58 | 14.79 | 9.15  | 5.63          | 16.90  | 6.34  | 0.70 | 42.25    | 0.00 | 142   |
|              | 60歲~69歲     | 31.51 | 9.59  | 9.59  | 2.74          | 15.07  | 16.44 | 0.00 | 34.25    | 0.00 | 73    |
|              | 70歲及以上      | 47.83 | 4.35  | 8.70  | 4.35          | 0.00   | 13.04 | 0.00 | 26.09    | 0.00 | 23    |
|              |             | #     |       |       |               |        |       |      |          |      |       |
| 教育程度         | 國(初)中及以下    | 20.83 | 10.42 | 6.25  | 3.13          | 16.67  | 11.46 | 0.00 | 42.71    | 0.00 | 96    |
|              | 高中、職        | 20.16 | 11.86 | 12.65 | 6.72          | 26.88  | 7.11  | 0.40 | 37.15    | 0.40 | 253   |
|              | 大專及以上       | 20.21 | 9.73  | 14.59 | 10.33         | 37.69  | 4.41  | 1.22 | 38.75    | 0.15 | 658   |
|              |             | #     |       |       |               |        |       |      |          |      |       |
| 工作別          | 專技主管人員      | 18.55 | 12.67 | 18.55 | 12.22         | 35.75  | 4.52  | 1.36 | 41.63    | 0.00 | 221   |
|              | 技術員/事務人員    | 21.88 | 9.38  | 14.38 | 8.75          | 38.75  | 5.63  | 1.88 | 31.88    | 0.00 | 160   |
|              | 服務工作人員      | 18.40 | 12.40 | 13.20 | 7.20          | 30.80  | 5.20  | 0.00 | 36.40    | 0.40 | 250   |
|              | 農林漁牧及體力工作者  | 14.29 | 14.29 | 14.29 | 7.14          | 28.57  | 10.71 | 0.00 | 39.29    | 0.00 | 28    |
|              | 家管/退休/無業    | 30.53 | 9.47  | 10.00 | 5.26          | 18.95  | 9.47  | 0.53 | 37.37    | 0.53 | 190   |
|              | 學生          | 12.66 | 5.06  | 8.86  | 10.76         | 44.30  | 3.16  | 1.27 | 46.84    | 0.00 | 158   |
|              |             | #     |       |       |               |        |       |      |          |      |       |
| 婚姻狀況         | 未婚          | 12.42 | 9.52  | 14.91 | 9.32          | 42.86  | 2.48  | 1.45 | 41.41    | 0.21 | 483   |
|              | 已婚          | 27.48 | 11.07 | 11.83 | 8.21          | 23.85  | 8.78  | 0.38 | 36.26    | 0.19 | 524   |
|              |             | #     |       |       |               |        |       |      |          |      |       |
| 個人每月<br>平均所得 | 無經常性收入或沒有收入 | 22.10 | 7.97  | 9.78  | 7.25          | 26.81  | 9.06  | 1.09 | 40.58    | 0.36 | 276   |
|              | 未滿3萬元       | 17.36 | 12.40 | 9.92  | 8.68          | 36.36  | 2.07  | 0.41 | 38.02    | 0.00 | 242   |
|              | 3萬元~未滿5萬元   | 18.90 | 9.28  | 16.84 | 9.97          | 33.68  | 6.19  | 1.37 | 36.77    | 0.34 | 291   |
|              | 5萬元~未滿10萬元  | 23.64 | 13.33 | 16.97 | 7.27          | 35.76  | 4.85  | 0.61 | 39.39    | 0.00 | 165   |
|              | 10萬元及以上     | 21.21 | 9.09  | 18.18 | 18.18         | 39.39  | 6.06  | 0.00 | 42.42    | 0.00 | 33    |
|              |             | #     |       |       |               |        |       |      |          |      |       |
| 居住地區         | 北部地區        | 21.20 | 11.08 | 14.10 | 8.07          | 32.89  | 3.01  | 0.72 | 39.16    | 0.00 | 830   |
|              | 中部地區        | 13.86 | 3.96  | 4.95  | 8.91          | 28.71  | 22.77 | 0.00 | 44.55    | 0.99 | 101   |
|              | 南部地區        | 26.19 | 11.90 | 16.67 | 19.05         | 33.33  | 7.14  | 7.14 | 26.19    | 0.00 | 42    |
|              | 東部地區        | 0.00  | 10.00 | 30.00 | 10.00         | 70.00  | 0.00  | 0.00 | 50.00    | 0.00 | 10    |
|              | 金馬地區        | 0.00  | 0.00  | 0.00  | 0.00          | 100.00 | 0.00  | 0.00 | 0.00     | 0.00 | 1     |
|              | 國外地區        | 13.04 | 8.70  | 8.70  | 13.04         | 34.78  | 30.43 | 0.00 | 17.39    | 4.35 | 23    |
|              |             | #     |       |       |               |        |       |      |          |      |       |
| 調查遊憩<br>景點   | 外澳海濱遊憩區     | 26.00 | 8.50  | 8.50  | 6.50          | 28.50  | 4.00  | 0.50 | 40.00    | 0.00 | 200   |
|              | 福隆遊客中心      | 15.86 | 12.00 | 15.71 | 9.57          | 34.86  | 6.86  | 1.14 | 40.43    | 0.29 | 700   |
|              | 鼻頭角步道       | 38.32 | 2.80  | 6.54  | 7.48          | 28.97  | 1.87  | 0.00 | 25.23    | 0.00 | 107   |
|              |             | #     |       |       |               |        |       |      |          |      |       |
| 國籍           | 本國          | 20.57 | 10.34 | 13.51 | 8.50          | 32.65  | 5.22  | 0.92 | 39.20    | 0.10 | 977   |
|              | 外國          | 10.00 | 10.00 | 6.67  | 16.67         | 43.33  | 23.33 | 0.00 | 23.33    | 3.33 | 30    |
|              |             | #     |       |       |               |        |       |      |          |      |       |
| 調查月份         | 1月          | 21.43 | 7.14  | 14.29 | 0.00          | 0.00   | 7.14  | 0.00 | 50.00    | 0.00 | 14    |
|              | 2月          | 18.57 | 15.71 | 20.00 | 10.00         | 32.86  | 12.86 | 1.43 | 57.14    | 0.00 | 70    |
|              | 3月          | 27.59 | 5.17  | 1.72  | 15.52         | 27.59  | 10.34 | 1.72 | 46.55    | 0.00 | 58    |
|              | 4月          | 24.21 | 5.26  | 4.21  | 10.53         | 23.16  | 9.47  | 1.05 | 43.16    | 0.00 | 95    |
|              | 5月          | 24.49 | 33.67 | 16.33 | 6.12          | 20.41  | 1.02  | 0.00 | 21.43    | 0.00 | 98    |
|              | 6月          | 14.81 | 16.67 | 21.30 | 7.41          | 32.41  | 6.48  | 1.85 | 49.07    | 0.00 | 108   |
|              | 7月          | 24.88 | 3.35  | 20.57 | 4.31          | 32.06  | 2.39  | 0.00 | 28.71    | 0.96 | 209   |
|              | 8月          | 19.47 | 6.19  | 1.77  | 7.96          | 47.79  | 1.77  | 0.00 | 30.09    | 0.00 | 113   |
|              | 9月          | 12.33 | 6.85  | 12.33 | 20.55         | 47.95  | 2.74  | 2.74 | 45.21    | 0.00 | 73    |
|              | 10月         | 30.00 | 1.67  | 8.33  | 1.67          | 23.33  | 16.67 | 0.00 | 18.33    | 0.00 | 60    |
|              | 11月         | 6.78  | 10.17 | 11.86 | 18.64         | 42.37  | 8.47  | 3.39 | 57.63    | 0.00 | 59    |
|              | 12月         | 8.00  | 14.00 | 16.00 | 6.00          | 42.00  | 2.00  | 0.00 | 58.00    | 0.00 | 50    |
|              |             | #     |       |       |               |        |       |      |          |      |       |
| 季節           | 春季          | 14.93 | 14.18 | 17.91 | 7.46          | 32.84  | 8.21  | 0.75 | 56.72    | 0.00 | 134   |
|              | 夏季          | 25.10 | 16.33 | 8.37  | 9.96          | 23.11  | 6.37  | 0.80 | 35.46    | 0.00 | 251   |
|              | 秋季          | 20.93 | 7.44  | 15.81 | 6.05          | 36.28  | 3.26  | 0.47 | 34.19    | 0.47 | 430   |
|              | 冬季          | 16.15 | 6.25  | 10.94 | 14.06         | 38.54  | 8.85  | 2.08 | 40.63    | 0.00 | 192   |
|              |             | #     |       |       |               |        |       |      |          |      |       |
| 淡旺季          | 旺季          | 21.99 | 11.24 | 14.13 | 6.74          | 31.78  | 3.85  | 0.48 | 33.55    | 0.32 | 623   |
|              | 淡季          | 17.45 | 8.85  | 11.98 | 11.98         | 34.90  | 8.85  | 1.56 | 47.14    | 0.00 | 384   |

\* 表示經卡方檢定(Chi-square Test)，該人文變項達到統計上顯著差異( $\alpha=0.05$ )。

# 表示該人文變項組間期望值小於5的比例超過25%，因此，未做卡方檢定 (Chi-square Test)。

註1：本表已排除年齡/教育程度/工作別/婚姻狀況/個人每月平均所得/居住地區/回答不確定意見的受訪者。

註2：本表為複選情形，因此百分比加總超過100%

附表4-7-A3.1 到東北角暨宜蘭海岸國家風景區或風景區內各景點間旅遊主要利用的交通工具

| Base:所有受訪者 |             |       |       |        |       |                |      |      |      |         |                  |       |           |
|------------|-------------|-------|-------|--------|-------|----------------|------|------|------|---------|------------------|-------|-----------|
|            |             | 自小客車  | 大型遊覽車 | 公、民營客運 | 機車    | 台鐵(火車、阿里山森林鐵路) | 小型巴士 | 飛機   | 出租汽車 | 自行車、協力車 | 旅遊專車(含觀光巴士、觀光列車) | 回答人數  | 回答人數合計百分比 |
| 整體         |             | 56.50 | 12.71 | 0.99   | 4.77  | 17.58          | 0.60 | 0.10 | 0.40 | 1.99    | 4.37             | 1,007 | 100.00    |
|            |             |       |       |        |       |                |      |      |      |         |                  |       |           |
| 性別#        | 男           | 56.05 | 11.73 | 0.74   | 5.59  | 18.44          | 0.37 | 0.19 | 0.37 | 2.79    | 3.72             | 537   | 100.00    |
|            | 女           | 57.02 | 13.83 | 1.28   | 3.83  | 16.60          | 0.85 | 0.00 | 0.43 | 1.06    | 5.11             | 470   | 100.00    |
|            |             |       |       |        |       |                |      |      |      |         |                  |       |           |
| 年齡#        | 12歲~19歲     | 28.74 | 11.49 | 4.60   | 8.05  | 36.78          | 1.15 | 1.15 | 0.00 | 4.60    | 3.45             | 87    | 100.00    |
|            | 20歲~29歲     | 46.61 | 7.97  | 0.80   | 11.55 | 25.10          | 0.80 | 0.00 | 1.20 | 1.99    | 3.98             | 251   | 100.00    |
|            | 30歲~39歲     | 64.32 | 9.69  | 0.44   | 3.96  | 15.42          | 0.44 | 0.00 | 0.44 | 2.64    | 2.64             | 227   | 100.00    |
|            | 40歲~49歲     | 68.14 | 12.25 | 0.98   | 0.49  | 11.76          | 0.00 | 0.00 | 0.00 | 0.49    | 5.88             | 204   | 100.00    |
|            | 50歲~59歲     | 69.01 | 15.49 | 0.70   | 0.70  | 9.15           | 0.00 | 0.00 | 0.00 | 2.11    | 2.82             | 142   | 100.00    |
|            | 60歲~69歲     | 46.58 | 32.88 | 0.00   | 1.37  | 8.22           | 0.00 | 0.00 | 0.00 | 1.37    | 9.59             | 73    | 100.00    |
|            | 70歲及以上      | 43.48 | 21.74 | 0.00   | 0.00  | 17.39          | 8.70 | 0.00 | 0.00 | 0.00    | 8.70             | 23    | 100.00    |
|            |             |       |       |        |       |                |      |      |      |         |                  |       |           |
| 教育程度#      | 國(初)中及以下    | 43.75 | 31.25 | 0.00   | 3.13  | 8.33           | 2.08 | 0.00 | 0.00 | 2.08    | 9.38             | 96    | 100.00    |
|            | 高中、職        | 57.71 | 15.42 | 0.40   | 1.98  | 20.55          | 0.79 | 0.00 | 0.00 | 1.58    | 1.58             | 253   | 100.00    |
|            | 大專及以上       | 57.90 | 8.97  | 1.37   | 6.08  | 17.78          | 0.30 | 0.15 | 0.61 | 2.13    | 4.71             | 658   | 100.00    |
|            |             |       |       |        |       |                |      |      |      |         |                  |       |           |
| 工作別#       | 專技主管人員      | 66.52 | 8.60  | 0.90   | 3.62  | 16.74          | 0.00 | 0.00 | 0.00 | 1.36    | 2.26             | 221   | 100.00    |
|            | 技術員/事務人員    | 60.00 | 10.63 | 0.00   | 3.75  | 15.00          | 0.63 | 0.00 | 0.00 | 3.13    | 6.88             | 160   | 100.00    |
|            | 服務工作人員      | 62.00 | 12.00 | 1.20   | 3.20  | 16.00          | 0.80 | 0.00 | 0.00 | 2.00    | 2.80             | 250   | 100.00    |
|            | 農林漁牧及體力工作者  | 53.57 | 17.86 | 0.00   | 3.57  | 25.00          | 0.00 | 0.00 | 0.00 | 0.00    | 0.00             | 28    | 100.00    |
|            | 家管/退休/無業    | 59.47 | 19.47 | 0.00   | 2.11  | 10.53          | 1.05 | 0.00 | 0.53 | 0.53    | 6.32             | 190   | 100.00    |
|            | 學生          | 27.22 | 12.66 | 3.16   | 13.29 | 31.01          | 0.63 | 0.63 | 1.90 | 3.80    | 5.70             | 158   | 100.00    |
|            |             |       |       |        |       |                |      |      |      |         |                  |       |           |
| 婚姻狀況#      | 未婚          | 47.62 | 7.45  | 1.66   | 8.28  | 25.26          | 0.83 | 0.21 | 0.62 | 3.11    | 4.97             | 483   | 100.00    |
|            | 已婚          | 64.69 | 17.56 | 0.38   | 1.53  | 10.50          | 0.38 | 0.00 | 0.19 | 0.95    | 3.82             | 524   | 100.00    |
|            |             |       |       |        |       |                |      |      |      |         |                  |       |           |
| 個人每月平均所得#  | 無經常性收入或沒有收入 | 42.03 | 18.84 | 1.81   | 6.52  | 19.57          | 0.72 | 0.00 | 1.09 | 2.54    | 6.88             | 276   | 100.00    |
|            | 未滿3萬元       | 51.65 | 7.44  | 0.00   | 7.02  | 24.79          | 1.24 | 0.41 | 0.41 | 1.65    | 5.37             | 242   | 100.00    |
|            | 3萬元~未滿5萬元   | 63.57 | 11.68 | 0.69   | 3.78  | 15.12          | 0.34 | 0.00 | 0.00 | 2.06    | 2.75             | 291   | 100.00    |
|            | 5萬元~未滿10萬元  | 70.30 | 12.73 | 1.82   | 1.21  | 10.30          | 0.00 | 0.00 | 0.00 | 1.21    | 2.42             | 165   | 100.00    |
|            | 10萬元及以上     | 81.82 | 9.09  | 0.00   | 0.00  | 6.06           | 0.00 | 0.00 | 0.00 | 3.03    | 0.00             | 33    | 100.00    |
|            |             |       |       |        |       |                |      |      |      |         |                  |       |           |
| 居住地區#      | 北部地區        | 60.48 | 7.47  | 0.84   | 5.42  | 18.80          | 0.72 | 0.12 | 0.36 | 1.33    | 4.46             | 830   | 100.00    |
|            | 中部地區        | 36.63 | 47.52 | 0.00   | 0.00  | 5.94           | 0.00 | 0.00 | 0.00 | 4.95    | 4.95             | 101   | 100.00    |
|            | 南部地區        | 52.38 | 26.19 | 0.00   | 4.76  | 11.90          | 0.00 | 0.00 | 0.00 | 2.38    | 2.38             | 42    | 100.00    |
|            | 東部地區        | 30.00 | 0.00  | 10.00  | 0.00  | 60.00          | 0.00 | 0.00 | 0.00 | 0.00    | 0.00             | 10    | 100.00    |
|            | 金馬地區        | 0.00  | 0.00  | 0.00   | 0.00  | 100.00         | 0.00 | 0.00 | 0.00 | 0.00    | 0.00             | 1     | 100.00    |
|            | 國外地區        | 21.74 | 30.43 | 8.70   | 4.35  | 13.04          | 0.00 | 0.00 | 4.35 | 13.04   | 4.35             | 23    | 100.00    |
|            |             |       |       |        |       |                |      |      |      |         |                  |       |           |
| 調查遊憩景點#    | 外澳海濱遊憩區     | 74.50 | 11.00 | 0.50   | 7.00  | 2.50           | 0.50 | 0.50 | 0.50 | 3.00    | 0.00             | 200   | 100.00    |
|            | 福隆遊客中心      | 50.29 | 14.29 | 0.29   | 2.71  | 24.57          | 0.71 | 0.00 | 0.43 | 1.86    | 4.86             | 700   | 100.00    |
|            | 鼻頭角步道       | 63.55 | 5.61  | 6.54   | 14.02 | 0.00           | 0.00 | 0.00 | 0.00 | 0.93    | 9.35             | 107   | 100.00    |
|            |             |       |       |        |       |                |      |      |      |         |                  |       |           |
| 國籍#        | 本國          | 57.52 | 12.38 | 0.72   | 4.71  | 17.71          | 0.61 | 0.10 | 0.31 | 1.74    | 4.20             | 977   | 100.00    |
|            | 外國          | 23.33 | 23.33 | 10.00  | 6.67  | 13.33          | 0.00 | 0.00 | 3.33 | 10.00   | 10.00            | 30    | 100.00    |
|            |             |       |       |        |       |                |      |      |      |         |                  |       |           |
| 調查月份#      | 1月          | 42.86 | 42.86 | 0.00   | 0.00  | 14.29          | 0.00 | 0.00 | 0.00 | 0.00    | 0.00             | 14    | 100.00    |
|            | 2月          | 71.43 | 11.43 | 2.86   | 10.00 | 0.00           | 0.00 | 0.00 | 0.00 | 4.29    | 0.00             | 70    | 100.00    |
|            | 3月          | 50.00 | 27.59 | 3.45   | 5.17  | 13.79          | 0.00 | 0.00 | 0.00 | 0.00    | 0.00             | 58    | 100.00    |
|            | 4月          | 55.79 | 15.79 | 1.05   | 7.37  | 12.63          | 0.00 | 0.00 | 1.05 | 3.16    | 3.16             | 95    | 100.00    |
|            | 5月          | 81.63 | 4.08  | 0.00   | 2.04  | 11.22          | 1.02 | 0.00 | 0.00 | 0.00    | 0.00             | 98    | 100.00    |
|            | 6月          | 50.93 | 16.67 | 2.78   | 4.63  | 14.81          | 0.00 | 0.93 | 0.00 | 1.85    | 7.41             | 108   | 100.00    |
|            | 7月          | 47.85 | 6.22  | 0.48   | 4.78  | 33.01          | 0.00 | 0.00 | 0.48 | 1.91    | 5.26             | 209   | 100.00    |
|            | 8月          | 64.60 | 7.08  | 0.00   | 3.54  | 17.70          | 2.65 | 0.00 | 0.88 | 0.88    | 2.65             | 113   | 100.00    |
|            | 9月          | 50.68 | 12.33 | 0.00   | 5.48  | 20.55          | 0.00 | 0.00 | 1.37 | 2.74    | 6.85             | 73    | 100.00    |
|            | 10月         | 58.33 | 18.33 | 0.00   | 1.67  | 8.33           | 1.67 | 0.00 | 0.00 | 6.67    | 5.00             | 60    | 100.00    |
|            | 11月         | 30.51 | 25.42 | 0.00   | 3.39  | 22.03          | 1.69 | 0.00 | 0.00 | 0.00    | 16.95            | 59    | 100.00    |
|            | 12月         | 66.00 | 10.00 | 2.00   | 6.00  | 12.00          | 0.00 | 0.00 | 0.00 | 2.00    | 2.00             | 50    | 100.00    |
|            |             |       |       |        |       |                |      |      |      |         |                  |       |           |
| 季節#        | 春季          | 66.42 | 14.18 | 2.24   | 7.46  | 5.97           | 0.00 | 0.00 | 0.00 | 2.99    | 0.75             | 134   | 100.00    |
|            | 夏季          | 64.54 | 13.94 | 1.20   | 4.78  | 12.35          | 0.40 | 0.00 | 0.40 | 1.20    | 1.20             | 251   | 100.00    |
|            | 秋季          | 53.02 | 9.07  | 0.93   | 4.42  | 24.42          | 0.70 | 0.23 | 0.47 | 1.63    | 5.12             | 430   | 100.00    |
|            | 冬季          | 46.88 | 18.23 | 0.00   | 3.65  | 17.19          | 1.04 | 0.00 | 0.52 | 3.13    | 9.38             | 192   | 100.00    |
|            |             |       |       |        |       |                |      |      |      |         |                  |       |           |
| 淡旺季#       | 旺季          | 57.95 | 9.31  | 0.80   | 4.49  | 20.55          | 0.64 | 0.16 | 0.48 | 1.61    | 4.01             | 623   | 100.00    |
|            | 淡季          | 54.17 | 18.23 | 1.30   | 5.21  | 12.76          | 0.52 | 0.00 | 0.26 | 2.60    | 4.95             | 384   | 100.00    |

\* 表示經卡方檢定(Chi-square Test)，該人文變項達到統計上顯著差異( $\alpha=0.05$ )。

# 表示該人文變項組間期望值小於5的比例超過25%，因此，未做卡方檢定 (Chi-square Test)。

註：本表已排除年齡/教育程度/工作別/婚姻狀況/個人每月平均所得/居住地區/回答不確定意見的受訪者。



附表4-7-A3.2 到東北角暨宜蘭海岸國家風景區或風景區內各景點間旅遊次要利用的交通工具

| Base:所有受訪者 |             |       |       |        |       |                |      |      |      |         |                  |       |      |          |       |           |
|------------|-------------|-------|-------|--------|-------|----------------|------|------|------|---------|------------------|-------|------|----------|-------|-----------|
|            |             | 自小客車  | 大型遊覽車 | 公、民營客運 | 機車    | 台鐵(火車、阿里山森林鐵路) | 高鐵   | 出租汽車 | 計程車  | 自行車、協力車 | 旅遊專車(含觀光巴士、觀光列車) | 徒步    | 其他   | 沒有其他交通工具 | 回答人數  | 回答人數合計百分比 |
| 整體         |             | 1.59  | 0.20  | 3.28   | 1.79  | 3.38           | 0.20 | 0.10 | 0.20 | 1.49    | 0.20             | 1.99  | 1.19 | 84.41    | 1,007 | 100.00    |
| 性別#        | 男           | 1.30  | 0.37  | 2.79   | 1.68  | 3.17           | 0.19 | 0.00 | 0.37 | 1.68    | 0.19             | 1.86  | 1.12 | 85.29    | 537   | 100.00    |
|            | 女           | 1.91  | 0.00  | 3.83   | 1.91  | 3.62           | 0.21 | 0.21 | 0.00 | 1.28    | 0.21             | 2.13  | 1.28 | 83.40    | 470   | 100.00    |
| 年齡#        | 12歲~19歲     | 1.15  | 0.00  | 10.34  | 0.00  | 3.45           | 0.00 | 0.00 | 0.00 | 3.45    | 2.30             | 2.30  | 1.15 | 75.86    | 87    | 100.00    |
|            | 20歲~29歲     | 0.80  | 0.40  | 5.98   | 2.79  | 2.79           | 0.40 | 0.00 | 0.80 | 0.00    | 0.00             | 1.59  | 1.59 | 82.87    | 251   | 100.00    |
|            | 30歲~39歲     | 2.20  | 0.00  | 1.76   | 3.08  | 2.64           | 0.00 | 0.44 | 0.00 | 2.20    | 0.00             | 0.88  | 0.88 | 85.90    | 227   | 100.00    |
|            | 40歲~49歲     | 1.96  | 0.49  | 0.98   | 1.47  | 3.92           | 0.49 | 0.00 | 0.00 | 0.00    | 0.00             | 1.47  | 1.47 | 87.75    | 204   | 100.00    |
|            | 50歲~59歲     | 2.11  | 0.00  | 1.41   | 0.70  | 3.52           | 0.00 | 0.00 | 0.00 | 4.23    | 0.00             | 2.82  | 1.41 | 83.80    | 142   | 100.00    |
|            | 60歲~69歲     | 0.00  | 0.00  | 0.00   | 0.00  | 6.85           | 0.00 | 0.00 | 0.00 | 1.37    | 0.00             | 5.48  | 0.00 | 86.30    | 73    | 100.00    |
|            | 70歲及以上      | 4.35  | 0.00  | 4.35   | 0.00  | 0.00           | 0.00 | 0.00 | 0.00 | 0.00    | 0.00             | 4.35  | 0.00 | 86.96    | 23    | 100.00    |
| 教育程度#      | 國(初)中及以下    | 1.04  | 0.00  | 3.13   | 0.00  | 6.25           | 0.00 | 0.00 | 0.00 | 0.00    | 1.04             | 4.17  | 1.04 | 83.33    | 96    | 100.00    |
|            | 高中、職        | 1.19  | 0.00  | 3.56   | 1.58  | 1.58           | 0.00 | 0.00 | 0.00 | 1.98    | 0.40             | 1.58  | 1.58 | 86.56    | 253   | 100.00    |
|            | 大專及以上       | 1.82  | 0.30  | 3.19   | 2.13  | 3.65           | 0.30 | 0.15 | 0.30 | 1.52    | 0.00             | 1.82  | 1.06 | 83.74    | 658   | 100.00    |
| 工作別#       | 專技主管人員      | 3.17  | 0.00  | 2.26   | 1.81  | 2.71           | 0.45 | 0.00 | 0.00 | 2.26    | 0.00             | 2.26  | 1.81 | 83.26    | 221   | 100.00    |
|            | 技術員/事務人員    | 0.63  | 0.63  | 2.50   | 3.13  | 5.00           | 0.00 | 0.00 | 0.63 | 0.63    | 0.00             | 0.63  | 0.63 | 85.63    | 160   | 100.00    |
|            | 服務工作人員      | 2.40  | 0.00  | 2.40   | 2.00  | 2.00           | 0.00 | 0.40 | 0.00 | 0.40    | 0.00             | 1.20  | 1.20 | 88.00    | 250   | 100.00    |
|            | 農林漁牧及體力工作者  | 0.00  | 0.00  | 0.00   | 7.14  | 0.00           | 0.00 | 0.00 | 0.00 | 0.00    | 0.00             | 7.14  | 0.00 | 85.71    | 28    | 100.00    |
|            | 家管/退休/無業    | 0.53  | 0.53  | 1.05   | 0.53  | 3.68           | 0.53 | 0.00 | 0.00 | 2.63    | 0.00             | 2.63  | 0.53 | 87.37    | 190   | 100.00    |
|            | 學生          | 0.63  | 0.00  | 10.13  | 0.63  | 5.06           | 0.00 | 0.00 | 0.63 | 1.90    | 1.27             | 2.53  | 1.90 | 75.32    | 158   | 100.00    |
| 婚姻狀況#      | 未婚          | 1.04  | 0.21  | 5.38   | 2.07  | 3.93           | 0.21 | 0.21 | 0.41 | 1.45    | 0.41             | 1.24  | 1.45 | 81.99    | 483   | 100.00    |
|            | 已婚          | 2.10  | 0.19  | 1.34   | 1.53  | 2.86           | 0.19 | 0.00 | 0.00 | 1.53    | 0.00             | 2.67  | 0.95 | 86.64    | 524   | 100.00    |
| 個人每月平均所得#  | 無經常性收入或沒有收入 | 0.36  | 0.36  | 4.71   | 0.72  | 4.35           | 0.00 | 0.36 | 0.36 | 2.17    | 0.72             | 2.17  | 1.45 | 82.25    | 276   | 100.00    |
|            | 未滿3萬元       | 1.65  | 0.00  | 6.20   | 2.07  | 4.96           | 0.83 | 0.00 | 0.00 | 0.83    | 0.00             | 0.41  | 0.83 | 82.23    | 242   | 100.00    |
|            | 3萬元~未滿5萬元   | 2.06  | 0.34  | 1.03   | 2.41  | 2.06           | 0.00 | 0.00 | 0.34 | 1.03    | 0.00             | 2.06  | 1.72 | 86.94    | 291   | 100.00    |
|            | 5萬元~未滿10萬元  | 2.42  | 0.00  | 1.21   | 2.42  | 2.42           | 0.00 | 0.00 | 0.00 | 2.42    | 0.00             | 3.64  | 0.61 | 84.85    | 165   | 100.00    |
|            | 10萬元及以上     | 3.03  | 0.00  | 0.00   | 0.00  | 0.00           | 0.00 | 0.00 | 0.00 | 0.00    | 0.00             | 3.03  | 0.00 | 93.94    | 33    | 100.00    |
| 居住地區#      | 北部地區        | 1.45  | 0.24  | 3.37   | 1.69  | 3.37           | 0.12 | 0.00 | 0.24 | 1.69    | 0.24             | 1.33  | 1.33 | 84.94    | 830   | 100.00    |
|            | 中部地區        | 2.97  | 0.00  | 1.98   | 2.97  | 2.97           | 0.00 | 0.00 | 0.00 | 0.00    | 0.00             | 5.94  | 0.00 | 83.17    | 101   | 100.00    |
|            | 南部地區        | 0.00  | 0.00  | 2.38   | 2.38  | 2.38           | 2.38 | 0.00 | 0.00 | 2.38    | 0.00             | 2.38  | 0.00 | 85.71    | 42    | 100.00    |
|            | 東部地區        | 10.00 | 0.00  | 10.00  | 0.00  | 10.00          | 0.00 | 0.00 | 0.00 | 0.00    | 0.00             | 0.00  | 0.00 | 70.00    | 10    | 100.00    |
|            | 金馬地區        | 0.00  | 0.00  | 0.00   | 0.00  | 0.00           | 0.00 | 0.00 | 0.00 | 0.00    | 0.00             | 0.00  | 0.00 | 100.00   | 1     | 100.00    |
|            | 國外地區        | 0.00  | 0.00  | 4.35   | 0.00  | 4.35           | 0.00 | 4.35 | 0.00 | 0.00    | 0.00             | 8.70  | 4.35 | 73.91    | 23    | 100.00    |
| 調查遊憩景點#    | 外澳海濱遊憩區     | 1.50  | 0.00  | 0.50   | 3.50  | 0.00           | 0.00 | 0.00 | 0.00 | 0.00    | 0.00             | 0.50  | 0.00 | 94.00    | 200   | 100.00    |
|            | 福隆遊客中心      | 1.86  | 0.29  | 4.57   | 1.57  | 3.71           | 0.29 | 0.14 | 0.29 | 2.00    | 0.29             | 2.71  | 1.71 | 80.57    | 700   | 100.00    |
|            | 鼻頭角步道       | 0.00  | 0.00  | 0.00   | 0.00  | 7.48           | 0.00 | 0.00 | 0.00 | 0.93    | 0.00             | 0.00  | 0.00 | 91.59    | 107   | 100.00    |
| 國籍#        | 本國          | 1.64  | 0.20  | 3.28   | 1.84  | 3.28           | 0.20 | 0.00 | 0.10 | 1.54    | 0.20             | 1.84  | 1.02 | 84.85    | 977   | 100.00    |
|            | 外國          | 0.00  | 0.00  | 3.33   | 0.00  | 6.67           | 0.00 | 3.33 | 3.33 | 0.00    | 0.00             | 6.67  | 6.67 | 70.00    | 30    | 100.00    |
| 調查月份#      | 1月          | 0.00  | 0.00  | 7.14   | 0.00  | 0.00           | 0.00 | 0.00 | 0.00 | 14.29   | 0.00             | 57.14 | 0.00 | 21.43    | 14    | 100.00    |
|            | 2月          | 0.00  | 0.00  | 0.00   | 0.00  | 0.00           | 0.00 | 0.00 | 0.00 | 2.86    | 0.00             | 4.29  | 0.00 | 92.86    | 70    | 100.00    |
|            | 3月          | 0.00  | 0.00  | 0.00   | 0.00  | 1.72           | 0.00 | 0.00 | 0.00 | 5.17    | 0.00             | 3.45  | 0.00 | 89.66    | 58    | 100.00    |
|            | 4月          | 1.05  | 0.00  | 5.26   | 1.05  | 1.05           | 0.00 | 0.00 | 0.00 | 5.26    | 0.00             | 3.16  | 2.11 | 81.05    | 95    | 100.00    |
|            | 5月          | 0.00  | 0.00  | 2.04   | 1.02  | 0.00           | 0.00 | 0.00 | 0.00 | 0.00    | 0.00             | 1.02  | 1.02 | 94.90    | 98    | 100.00    |
|            | 6月          | 1.85  | 0.93  | 3.70   | 3.70  | 6.48           | 0.00 | 0.00 | 0.00 | 0.93    | 0.00             | 2.78  | 0.93 | 78.70    | 108   | 100.00    |
|            | 7月          | 1.44  | 0.00  | 2.39   | 0.96  | 3.35           | 0.48 | 0.48 | 0.00 | 0.00    | 0.48             | 0.00  | 0.96 | 89.47    | 209   | 100.00    |
|            | 8月          | 0.88  | 0.88  | 5.31   | 0.00  | 1.77           | 0.00 | 0.00 | 0.88 | 1.77    | 0.00             | 0.00  | 0.00 | 88.50    | 113   | 100.00    |
|            | 9月          | 2.74  | 0.00  | 6.85   | 12.33 | 5.48           | 1.37 | 0.00 | 0.00 | 0.00    | 0.00             | 0.00  | 5.48 | 65.75    | 73    | 100.00    |
|            | 10月         | 1.67  | 0.00  | 0.00   | 0.00  | 1.67           | 0.00 | 0.00 | 0.00 | 0.00    | 1.67             | 0.00  | 0.00 | 95.00    | 60    | 100.00    |
|            | 11月         | 10.17 | 0.00  | 8.47   | 0.00  | 15.25          | 0.00 | 0.00 | 1.69 | 0.00    | 0.00             | 0.00  | 3.39 | 61.02    | 59    | 100.00    |
|            | 12月         | 0.00  | 0.00  | 0.00   | 2.00  | 4.00           | 0.00 | 0.00 | 0.00 | 0.00    | 0.00             | 0.00  | 0.00 | 94.00    | 50    | 100.00    |
| 季節#        | 春季          | 0.00  | 0.00  | 0.75   | 0.75  | 1.49           | 0.00 | 0.00 | 0.00 | 2.99    | 0.00             | 8.21  | 0.00 | 85.82    | 134   | 100.00    |
|            | 夏季          | 0.40  | 0.00  | 2.79   | 0.80  | 0.80           | 0.00 | 0.00 | 0.00 | 3.19    | 0.00             | 2.39  | 1.20 | 88.45    | 251   | 100.00    |
|            | 秋季          | 1.40  | 0.47  | 3.49   | 1.40  | 3.72           | 0.23 | 0.23 | 0.23 | 0.70    | 0.23             | 0.70  | 0.70 | 86.51    | 430   | 100.00    |
|            | 冬季          | 4.69  | 0.00  | 5.21   | 4.69  | 7.29           | 0.52 | 0.00 | 0.52 | 0.00    | 0.52             | 0.00  | 3.13 | 73.44    | 192   | 100.00    |
| 淡旺季#       | 旺季          | 1.12  | 0.32  | 3.53   | 1.28  | 2.73           | 0.16 | 0.16 | 0.16 | 1.28    | 0.16             | 1.12  | 0.96 | 87.00    | 623   | 100.00    |
|            | 淡季          | 2.34  | 0.00  | 2.86   | 2.60  | 4.43           | 0.26 | 0.00 | 0.26 | 1.82    | 0.26             | 3.39  | 1.56 | 80.21    | 384   | 100.00    |

\* 表示經卡方檢定(Chi-square Test)，該人文變項達到統計上顯著差異(α=0.05)。

# 表示該人文變項組間期望值小於5的比例超過25%，因此，未做卡方檢定 (Chi-square Test)。

註：本表已排除年齡/教育程度/工作別/婚姻狀況/個人每月平均所得/居住地區/回答不確定意見的受訪者。

附表4-7-A3.3 到東北角暨宜蘭海岸國家風景區或風景區內各景點間旅遊再次要利用的交通工具

| Base:所有受訪者 |             |      |        |       |                |      |         |                  |      |      |          |               |       |           |
|------------|-------------|------|--------|-------|----------------|------|---------|------------------|------|------|----------|---------------|-------|-----------|
|            |             | 自小客車 | 公、民營客運 | 機車    | 台鐵(火車、阿里山森林鐵路) | 飛機   | 自行車、協力車 | 旅遊專車(含觀光巴士、觀光列車) | 徒步   | 其他   | 沒有其他交通工具 | 沒有到此國家風景區其他景點 | 回答人數  | 回答人數合計百分比 |
| 整體         |             | 0.20 | 0.89   | 0.99  | 0.30           | 0.10 | 0.20    | 0.20             | 0.20 | 0.40 | 12.12    | 84.41         | 1,007 | 100.00    |
| 性別#        | 男           | 0.00 | 0.74   | 1.12  | 0.19           | 0.19 | 0.19    | 0.19             | 0.00 | 0.37 | 11.73    | 85.29         | 537   | 100.00    |
|            | 女           | 0.43 | 1.06   | 0.85  | 0.43           | 0.00 | 0.21    | 0.21             | 0.43 | 0.43 | 12.55    | 83.40         | 470   | 100.00    |
| 年齡#        | 12歲~19歲     | 2.30 | 1.15   | 0.00  | 2.30           | 0.00 | 0.00    | 0.00             | 0.00 | 0.00 | 18.39    | 75.86         | 87    | 100.00    |
|            | 20歲~29歲     | 0.00 | 1.20   | 0.80  | 0.00           | 0.00 | 0.00    | 0.00             | 0.40 | 0.00 | 14.74    | 82.87         | 251   | 100.00    |
|            | 30歲~39歲     | 0.00 | 0.00   | 0.44  | 0.44           | 0.44 | 0.00    | 0.44             | 0.00 | 0.44 | 11.89    | 85.90         | 227   | 100.00    |
|            | 40歲~49歲     | 0.00 | 0.98   | 1.47  | 0.00           | 0.00 | 0.49    | 0.00             | 0.49 | 0.98 | 7.84     | 87.75         | 204   | 100.00    |
|            | 50歲~59歲     | 0.00 | 2.11   | 2.11  | 0.00           | 0.00 | 0.70    | 0.70             | 0.00 | 0.00 | 10.56    | 83.80         | 142   | 100.00    |
|            | 60歲~69歲     | 0.00 | 0.00   | 1.37  | 0.00           | 0.00 | 0.00    | 0.00             | 0.00 | 1.37 | 10.96    | 86.30         | 73    | 100.00    |
|            | 70歲及以上      | 0.00 | 0.00   | 0.00  | 0.00           | 0.00 | 0.00    | 0.00             | 0.00 | 0.00 | 13.04    | 86.96         | 23    | 100.00    |
| 教育程度#      | 國(初)中及以下    | 0.00 | 1.04   | 1.04  | 0.00           | 0.00 | 0.00    | 0.00             | 0.00 | 2.08 | 12.50    | 83.33         | 96    | 100.00    |
|            | 高中、職        | 0.00 | 0.79   | 0.40  | 0.00           | 0.40 | 0.40    | 0.00             | 0.00 | 0.00 | 11.46    | 86.56         | 253   | 100.00    |
|            | 大專及以上       | 0.30 | 0.91   | 1.22  | 0.46           | 0.00 | 0.15    | 0.30             | 0.30 | 0.30 | 12.31    | 83.74         | 658   | 100.00    |
| 工作別#       | 專技主管人員      | 0.00 | 0.45   | 0.00  | 0.00           | 0.00 | 0.45    | 0.90             | 0.45 | 0.45 | 14.03    | 83.26         | 221   | 100.00    |
|            | 技術員/事務人員    | 0.00 | 1.88   | 2.50  | 0.00           | 0.63 | 0.00    | 0.00             | 0.00 | 0.00 | 9.38     | 85.63         | 160   | 100.00    |
|            | 服務工作人員      | 0.40 | 0.40   | 1.20  | 0.40           | 0.00 | 0.40    | 0.00             | 0.40 | 0.40 | 8.40     | 88.00         | 250   | 100.00    |
|            | 農林漁牧及體力工作者  | 0.00 | 0.00   | 0.00  | 0.00           | 0.00 | 0.00    | 0.00             | 0.00 | 0.00 | 14.29    | 85.71         | 28    | 100.00    |
|            | 家管/退休/無業    | 0.00 | 1.05   | 0.53  | 0.00           | 0.00 | 0.00    | 0.00             | 0.00 | 1.05 | 10.00    | 87.37         | 190   | 100.00    |
|            | 學生          | 0.63 | 1.27   | 1.27  | 1.27           | 0.00 | 0.00    | 0.00             | 0.00 | 0.00 | 20.25    | 75.32         | 158   | 100.00    |
| 婚姻狀況#      | 未婚          | 0.41 | 1.45   | 1.24  | 0.62           | 0.21 | 0.00    | 0.21             | 0.41 | 0.00 | 13.46    | 81.99         | 483   | 100.00    |
|            | 已婚          | 0.00 | 0.38   | 0.76  | 0.00           | 0.00 | 0.38    | 0.19             | 0.00 | 0.76 | 10.88    | 86.64         | 524   | 100.00    |
| 個人每月平均所得#  | 無經常性收入或沒有收入 | 0.00 | 1.45   | 0.72  | 0.72           | 0.00 | 0.00    | 0.00             | 0.00 | 0.72 | 14.13    | 82.25         | 276   | 100.00    |
|            | 未滿3萬元       | 0.83 | 0.83   | 1.24  | 0.41           | 0.00 | 0.41    | 0.00             | 0.41 | 0.41 | 13.22    | 82.23         | 242   | 100.00    |
|            | 3萬元~未滿5萬元   | 0.00 | 0.69   | 1.72  | 0.00           | 0.00 | 0.00    | 0.34             | 0.34 | 0.34 | 9.62     | 86.94         | 291   | 100.00    |
|            | 5萬元~未滿10萬元  | 0.00 | 0.61   | 0.00  | 0.00           | 0.61 | 0.61    | 0.61             | 0.00 | 0.00 | 12.73    | 84.85         | 165   | 100.00    |
|            | 10萬元及以上     | 0.00 | 0.00   | 0.00  | 0.00           | 0.00 | 0.00    | 0.00             | 0.00 | 0.00 | 6.06     | 93.94         | 33    | 100.00    |
| 居住地區#      | 北部地區        | 0.12 | 0.84   | 1.08  | 0.12           | 0.00 | 0.12    | 0.12             | 0.12 | 0.48 | 12.05    | 84.94         | 830   | 100.00    |
|            | 中部地區        | 0.99 | 1.98   | 0.00  | 0.00           | 0.00 | 0.00    | 0.00             | 0.00 | 0.00 | 13.86    | 83.17         | 101   | 100.00    |
|            | 南部地區        | 0.00 | 0.00   | 0.00  | 0.00           | 0.00 | 0.00    | 0.00             | 2.38 | 0.00 | 11.90    | 85.71         | 42    | 100.00    |
|            | 東部地區        | 0.00 | 0.00   | 10.00 | 0.00           | 0.00 | 10.00   | 0.00             | 0.00 | 0.00 | 10.00    | 70.00         | 10    | 100.00    |
|            | 金馬地區        | 0.00 | 0.00   | 0.00  | 0.00           | 0.00 | 0.00    | 0.00             | 0.00 | 0.00 | 100.00   |               | 1     |           |
|            | 國外地區        | 0.00 | 0.00   | 0.00  | 8.70           | 4.35 | 0.00    | 4.35             | 0.00 | 0.00 | 8.70     | 73.91         | 23    | 100.00    |
| 調查遊憩景點#    | 外澳海濱遊憩區     | 0.00 | 0.00   | 0.00  | 0.50           | 0.00 | 0.00    | 0.00             | 0.00 | 0.00 | 5.50     | 94.00         | 200   | 100.00    |
|            | 福隆遊客中心      | 0.29 | 0.71   | 1.14  | 0.29           | 0.14 | 0.29    | 0.29             | 0.29 | 0.43 | 15.57    | 80.57         | 700   | 100.00    |
|            | 鼻頭角步道       | 0.00 | 3.74   | 1.87  | 0.00           | 0.00 | 0.00    | 0.00             | 0.00 | 0.93 | 1.87     | 91.59         | 107   | 100.00    |
| 國籍#        | 本國          | 0.20 | 0.92   | 1.02  | 0.10           | 0.00 | 0.20    | 0.10             | 0.20 | 0.31 | 12.08    | 84.85         | 977   | 100.00    |
|            | 外國          | 0.00 | 0.00   | 0.00  | 6.67           | 3.33 | 0.00    | 3.33             | 0.00 | 3.33 | 13.33    | 70.00         | 30    | 100.00    |
| 調查月份#      | 1月          | 0.00 | 0.00   | 0.00  | 0.00           | 0.00 | 0.00    | 0.00             | 0.00 | 0.00 | 78.57    | 21.43         | 14    | 100.00    |
|            | 2月          | 0.00 | 1.43   | 0.00  | 1.43           | 0.00 | 0.00    | 0.00             | 0.00 | 0.00 | 4.29     | 92.86         | 70    | 100.00    |
|            | 3月          | 0.00 | 0.00   | 0.00  | 0.00           | 0.00 | 1.72    | 0.00             | 0.00 | 0.00 | 8.62     | 89.66         | 58    | 100.00    |
|            | 4月          | 0.00 | 0.00   | 1.05  | 0.00           | 1.05 | 1.05    | 1.05             | 1.05 | 0.00 | 13.68    | 81.05         | 95    | 100.00    |
|            | 5月          | 0.00 | 0.00   | 1.02  | 0.00           | 0.00 | 0.00    | 0.00             | 0.00 | 0.00 | 4.08     | 94.90         | 98    | 100.00    |
|            | 6月          | 0.93 | 1.85   | 0.93  | 0.93           | 0.00 | 0.00    | 0.00             | 0.93 | 0.00 | 15.74    | 78.70         | 108   | 100.00    |
|            | 7月          | 0.00 | 0.48   | 0.48  | 0.48           | 0.00 | 0.00    | 0.00             | 0.00 | 0.48 | 8.61     | 89.47         | 209   | 100.00    |
|            | 8月          | 0.88 | 0.88   | 0.00  | 0.00           | 0.00 | 0.00    | 0.00             | 0.00 | 0.88 | 8.85     | 88.50         | 113   | 100.00    |
|            | 9月          | 0.00 | 1.37   | 2.74  | 0.00           | 0.00 | 0.00    | 0.00             | 0.00 | 0.00 | 30.14    | 65.75         | 73    | 100.00    |
|            | 10月         | 0.00 | 0.00   | 0.00  | 0.00           | 0.00 | 0.00    | 0.00             | 0.00 | 0.00 | 5.00     | 95.00         | 60    | 100.00    |
|            | 11月         | 0.00 | 5.08   | 5.08  | 0.00           | 0.00 | 0.00    | 1.69             | 0.00 | 3.39 | 23.73    | 61.02         | 59    | 100.00    |
|            | 12月         | 0.00 | 0.00   | 2.00  | 0.00           | 0.00 | 0.00    | 0.00             | 0.00 | 0.00 | 4.00     | 94.00         | 50    | 100.00    |
| 季節#        | 春季          | 0.00 | 0.75   | 0.75  | 0.75           | 0.00 | 0.00    | 0.00             | 0.00 | 0.00 | 11.94    | 85.82         | 134   | 100.00    |
|            | 夏季          | 0.00 | 0.00   | 0.80  | 0.00           | 0.40 | 0.80    | 0.40             | 0.40 | 0.00 | 8.76     | 88.45         | 251   | 100.00    |
|            | 秋季          | 0.47 | 0.93   | 0.47  | 0.47           | 0.00 | 0.00    | 0.00             | 0.23 | 0.47 | 10.47    | 86.51         | 430   | 100.00    |
|            | 冬季          | 0.00 | 2.08   | 2.60  | 0.00           | 0.00 | 0.00    | 0.52             | 0.00 | 1.04 | 20.31    | 73.44         | 192   | 100.00    |
| 淡旺季#       | 旺季          | 0.32 | 0.64   | 0.64  | 0.32           | 0.16 | 0.16    | 0.16             | 0.32 | 0.32 | 9.95     | 87.00         | 623   | 100.00    |
|            | 淡季          | 0.00 | 1.30   | 1.56  | 0.26           | 0.00 | 0.26    | 0.26             | 0.00 | 0.52 | 15.63    | 80.21         | 384   | 100.00    |

\* 表示經卡方檢定(Chi-square Test)，該人文變項達到統計上顯著差異( $\alpha=0.05$ )。

# 表示該人文變項組間期望值小於5的比例超過25%，因此，未做卡方檢定 (Chi-square Test)。

註：本表已排除年齡/教育程度/工作別/婚姻狀況/個人每月平均所得/居住地區/回答不確定意見的受訪者。

附表4-7-A3.4 風景區內各景點間主要交通工具

| Base:所有受訪者 |             |       |       |        |       |                |      |      |         |                  |               |       |           |
|------------|-------------|-------|-------|--------|-------|----------------|------|------|---------|------------------|---------------|-------|-----------|
|            |             | 自小客車  | 大型遊覽車 | 公、民營客運 | 機車    | 台鐵(火車、阿里山森林鐵路) | 小型巴士 | 計程車  | 自行車、協力車 | 旅遊專車(含觀光巴士、觀光列車) | 沒有到此國家風景區其他景點 | 回答人數  | 回答人數合計百分比 |
| 整體         |             | 31.38 | 8.44  | 1.49   | 3.18  | 1.09           | 0.20 | 0.40 | 5.26    | 5.86             | 42.70         | 1,007 | 100.00    |
| 性別         | 男           | 30.54 | 8.94  | 1.68   | 3.91  | 1.49           | 0.19 | 0.19 | 5.59    | 5.59             | 41.90         | 537   | 100.00    |
|            | 女           | 32.34 | 7.87  | 1.28   | 2.34  | 0.64           | 0.21 | 0.64 | 4.89    | 6.17             | 43.62         | 470   | 100.00    |
| 年齡#        | 12歲~19歲     | 16.09 | 11.49 | 6.90   | 5.75  | 2.30           | 0.00 | 2.30 | 10.34   | 9.20             | 35.63         | 87    | 100.00    |
|            | 20歲~29歲     | 24.70 | 4.38  | 1.99   | 7.97  | 1.99           | 0.00 | 0.80 | 5.18    | 5.58             | 47.41         | 251   | 100.00    |
|            | 30歲~39歲     | 35.24 | 4.41  | 1.32   | 2.20  | 1.32           | 0.44 | 0.00 | 5.73    | 3.52             | 45.81         | 227   | 100.00    |
|            | 40歲~49歲     | 34.80 | 8.33  | 0.00   | 0.49  | 0.49           | 0.00 | 0.00 | 6.37    | 7.84             | 41.67         | 204   | 100.00    |
|            | 50歲~59歲     | 44.37 | 9.86  | 0.70   | 0.00  | 0.00           | 0.00 | 0.00 | 2.11    | 2.82             | 40.14         | 142   | 100.00    |
|            | 60歲~69歲     | 28.77 | 26.03 | 0.00   | 1.37  | 0.00           | 0.00 | 0.00 | 2.74    | 8.22             | 32.88         | 73    | 100.00    |
|            | 70歲及以上      | 21.74 | 17.39 | 0.00   | 0.00  | 0.00           | 4.35 | 0.00 | 0.00    | 13.04            | 43.48         | 23    | 100.00    |
| 教育程度#      | 國(初)中及以下    | 21.88 | 25.00 | 1.04   | 2.08  | 0.00           | 1.04 | 0.00 | 3.13    | 11.46            | 34.38         | 96    | 100.00    |
|            | 高中、職        | 30.83 | 9.88  | 1.98   | 0.79  | 1.98           | 0.00 | 0.00 | 4.74    | 4.35             | 45.45         | 253   | 100.00    |
|            | 大專及以上       | 32.98 | 5.47  | 1.37   | 4.26  | 0.91           | 0.15 | 0.61 | 5.78    | 5.62             | 42.86         | 658   | 100.00    |
| 工作別#       | 專技主管人員      | 39.82 | 6.33  | 0.90   | 2.71  | 1.36           | 0.45 | 0.00 | 6.79    | 4.52             | 37.10         | 221   | 100.00    |
|            | 技術員/事務人員    | 36.88 | 6.88  | 0.63   | 1.88  | 1.25           | 0.00 | 0.00 | 5.63    | 8.13             | 38.75         | 160   | 100.00    |
|            | 服務工作人員      | 27.20 | 7.20  | 0.80   | 2.00  | 0.80           | 0.00 | 0.80 | 2.80    | 3.60             | 54.80         | 250   | 100.00    |
|            | 農林漁牧及體力工作者  | 25.00 | 17.86 | 0.00   | 0.00  | 3.57           | 0.00 | 0.00 | 7.14    | 10.71            | 35.71         | 28    | 100.00    |
|            | 家管/退休/無業    | 35.26 | 11.58 | 0.00   | 1.05  | 0.00           | 0.53 | 0.00 | 4.21    | 5.79             | 41.58         | 190   | 100.00    |
|            | 學生          | 17.09 | 9.49  | 6.33   | 10.13 | 1.90           | 0.00 | 1.27 | 7.59    | 8.23             | 37.97         | 158   | 100.00    |
| 婚姻狀況*      | 未婚          | 25.47 | 4.97  | 2.69   | 5.59  | 1.86           | 0.21 | 0.83 | 6.63    | 7.45             | 44.31         | 483   | 100.00    |
|            | 已婚          | 36.83 | 11.64 | 0.38   | 0.95  | 0.38           | 0.19 | 0.00 | 4.01    | 4.39             | 41.22         | 524   | 100.00    |
| 個人每月平均所得#  | 無經常性收入或沒有收入 | 24.28 | 12.32 | 2.17   | 4.71  | 0.36           | 0.36 | 0.36 | 6.52    | 8.33             | 40.58         | 276   | 100.00    |
|            | 未滿3萬元       | 27.27 | 4.55  | 2.07   | 4.13  | 2.48           | 0.00 | 1.24 | 4.13    | 4.96             | 49.17         | 242   | 100.00    |
|            | 3萬元~未滿5萬元   | 30.93 | 7.22  | 0.34   | 2.75  | 1.03           | 0.34 | 0.00 | 5.84    | 6.19             | 45.36         | 291   | 100.00    |
|            | 5萬元~未滿10萬元  | 44.24 | 9.70  | 1.82   | 0.61  | 0.61           | 0.00 | 0.00 | 4.85    | 3.64             | 34.55         | 165   | 100.00    |
|            | 10萬元及以上     | 60.61 | 9.09  | 0.00   | 0.00  | 0.00           | 0.00 | 0.00 | 0.00    | 0.00             | 30.30         | 33    | 100.00    |
| 居住地區#      | 北部地區        | 32.17 | 5.06  | 1.57   | 3.73  | 0.96           | 0.24 | 0.48 | 4.70    | 6.51             | 44.58         | 830   | 100.00    |
|            | 中部地區        | 25.74 | 28.71 | 0.00   | 0.00  | 0.99           | 0.00 | 0.00 | 10.89   | 2.97             | 30.69         | 101   | 100.00    |
|            | 南部地區        | 38.10 | 21.43 | 0.00   | 2.38  | 4.76           | 0.00 | 0.00 | 0.00    | 2.38             | 30.95         | 42    | 100.00    |
|            | 東部地區        | 40.00 | 0.00  | 0.00   | 0.00  | 0.00           | 0.00 | 0.00 | 0.00    | 0.00             | 60.00         | 10    | 100.00    |
|            | 金馬地區        | 0.00  | 0.00  | 0.00   | 0.00  | 0.00           | 0.00 | 0.00 | 0.00    | 0.00             | 100.00        | 1     | 100.00    |
|            | 國外地區        | 13.04 | 21.74 | 8.70   | 0.00  | 0.00           | 0.00 | 0.00 | 13.04   | 4.35             | 39.13         | 23    | 100.00    |
| 調查遊憩景點#    | 外澳海濱遊憩區     | 30.50 | 6.00  | 0.00   | 2.50  | 0.50           | 0.00 | 0.50 | 2.50    | 0.00             | 57.50         | 200   | 100.00    |
|            | 福隆遊客中心      | 32.00 | 9.86  | 1.57   | 2.29  | 1.43           | 0.29 | 0.43 | 6.71    | 7.57             | 37.86         | 700   | 100.00    |
|            | 鼻頭角步道       | 28.97 | 3.74  | 3.74   | 10.28 | 0.00           | 0.00 | 0.00 | 0.93    | 5.61             | 46.73         | 107   | 100.00    |
| 國籍#        | 本國          | 31.83 | 8.19  | 1.23   | 3.17  | 1.13           | 0.20 | 0.41 | 5.02    | 5.83             | 42.99         | 977   | 100.00    |
|            | 外國          | 16.67 | 16.67 | 10.00  | 3.33  | 0.00           | 0.00 | 0.00 | 13.33   | 6.67             | 33.33         | 30    | 100.00    |
| 調查月份#      | 1月          | 50.00 | 42.86 | 0.00   | 0.00  | 0.00           | 0.00 | 0.00 | 7.14    | 0.00             | 0.00          | 14    | 100.00    |
|            | 2月          | 68.57 | 11.43 | 2.86   | 10.00 | 0.00           | 0.00 | 0.00 | 4.29    | 0.00             | 2.86          | 70    | 100.00    |
|            | 3月          | 50.00 | 27.59 | 0.00   | 5.17  | 0.00           | 0.00 | 0.00 | 6.90    | 0.00             | 10.34         | 58    | 100.00    |
|            | 4月          | 25.26 | 11.58 | 2.11   | 2.11  | 0.00           | 1.05 | 0.00 | 5.26    | 0.00             | 52.63         | 95    | 100.00    |
|            | 5月          | 19.39 | 0.00  | 0.00   | 0.00  | 0.00           | 0.00 | 0.00 | 1.02    | 0.00             | 79.59         | 98    | 100.00    |
|            | 6月          | 34.26 | 15.74 | 1.85   | 1.85  | 0.93           | 0.00 | 0.93 | 5.56    | 5.56             | 33.33         | 108   | 100.00    |
|            | 7月          | 27.27 | 3.35  | 1.44   | 4.31  | 1.44           | 0.00 | 0.48 | 4.78    | 3.83             | 53.11         | 209   | 100.00    |
|            | 8月          | 30.97 | 5.31  | 2.65   | 2.65  | 2.65           | 0.00 | 1.77 | 0.88    | 5.31             | 47.79         | 113   | 100.00    |
|            | 9月          | 28.77 | 4.11  | 1.37   | 2.74  | 2.74           | 0.00 | 0.00 | 16.44   | 8.22             | 35.62         | 73    | 100.00    |
|            | 10月         | 31.67 | 5.00  | 0.00   | 0.00  | 0.00           | 0.00 | 0.00 | 6.67    | 5.00             | 51.67         | 60    | 100.00    |
|            | 11月         | 13.56 | 8.47  | 3.39   | 1.69  | 3.39           | 1.69 | 0.00 | 6.78    | 27.12            | 33.90         | 59    | 100.00    |
|            | 12月         | 24.00 | 6.00  | 0.00   | 6.00  | 0.00           | 0.00 | 0.00 | 4.00    | 28.00            | 32.00         | 50    | 100.00    |
| 季節#        | 春季          | 50.00 | 12.69 | 1.49   | 7.46  | 0.00           | 0.00 | 0.00 | 4.48    | 10.45            | 13.43         | 134   | 100.00    |
|            | 夏季          | 28.69 | 10.76 | 0.80   | 1.99  | 0.00           | 0.40 | 0.00 | 3.98    | 0.00             | 53.39         | 251   | 100.00    |
|            | 秋季          | 30.00 | 6.98  | 1.86   | 3.26  | 1.63           | 0.00 | 0.93 | 3.95    | 4.65             | 46.74         | 430   | 100.00    |
|            | 冬季          | 25.00 | 5.73  | 1.56   | 1.56  | 2.08           | 0.52 | 0.00 | 10.42   | 13.02            | 40.10         | 192   | 100.00    |
| 淡旺季*       | 旺季          | 27.61 | 6.58  | 1.61   | 2.57  | 1.12           | 0.16 | 0.64 | 3.69    | 3.21             | 52.81         | 623   | 100.00    |
|            | 淡季          | 37.50 | 11.46 | 1.30   | 4.17  | 1.04           | 0.26 | 0.00 | 7.81    | 10.16            | 26.30         | 384   | 100.00    |

\* 表示經卡方檢定(Chi-square Test)，該人文變項達到統計上顯著差異(α=0.05)。

# 表示該人文變項組間期望值小於5的比例超過25%，因此，未做卡方檢定 (Chi-square Test)。

註：本表已排除年齡/教育程度/工作別/婚姻狀況/個人每月平均所得/居住地區/回答不確定意見的受訪者。

附表4-7-A3 到東北角暨宜蘭海岸國家風景區或風景區內各景點間旅遊主要利用的交通工具

| Base:所有受訪者 |             |       |       |        |       |                |      |      |      |      |      |         |                  |       |       |       |
|------------|-------------|-------|-------|--------|-------|----------------|------|------|------|------|------|---------|------------------|-------|-------|-------|
|            |             | 自小客車  | 大型遊覽車 | 公、民營客運 | 機車    | 台鐵(火車、阿里山森林鐵路) | 高鐵   | 小型巴士 | 飛機   | 出租汽車 | 計程車  | 自行車、協力車 | 旅遊專車(含觀光巴士、觀光列車) | 徒步    | 其他    | 回答人數  |
| 整體         |             | 58.29 | 12.91 | 5.16   | 7.55  | 21.25          | 0.20 | 0.60 | 0.10 | 0.20 | 0.60 | 3.67    | 4.77             | 2.18  | 1.59  | 1,007 |
| 性別         | 男           | 57.36 | 12.10 | 4.28   | 8.38  | 21.79          | 0.19 | 0.37 | 0.19 | 0.19 | 0.74 | 4.66    | 4.10             | 1.86  | 1.49  | 537   |
|            | 女           | 59.36 | 13.83 | 6.17   | 6.60  | 20.64          | 0.21 | 0.85 | 0.00 | 0.21 | 0.43 | 2.55    | 5.53             | 2.55  | 1.70  | 470   |
| 年齡         | 12歲~19歲     | 32.18 | 11.49 | 16.09  | 8.05  | 42.53          | 0.00 | 1.15 | 0.00 | 1.15 | 0.00 | 8.05    | 5.75             | 2.30  | 1.15  | 87    |
|            | 20歲~29歲     | 47.41 | 8.37  | 7.97   | 15.14 | 27.89          | 0.40 | 0.80 | 0.00 | 0.00 | 1.99 | 1.99    | 3.98             | 1.99  | 1.59  | 251   |
|            | 30歲~39歲     | 66.52 | 9.69  | 2.20   | 7.49  | 18.50          | 0.00 | 0.44 | 0.44 | 0.44 | 0.44 | 4.85    | 3.08             | 0.88  | 1.32  | 227   |
|            | 40歲~49歲     | 70.10 | 12.75 | 2.94   | 3.43  | 15.69          | 0.49 | 0.00 | 0.00 | 0.00 | 0.00 | 0.98    | 5.88             | 1.96  | 2.45  | 204   |
|            | 50歲~59歲     | 71.13 | 15.49 | 4.23   | 3.52  | 12.68          | 0.00 | 0.00 | 0.00 | 0.00 | 0.00 | 7.04    | 3.52             | 2.82  | 1.41  | 142   |
|            | 60歲~69歲     | 46.58 | 32.88 | 0.00   | 2.74  | 15.07          | 0.00 | 0.00 | 0.00 | 0.00 | 0.00 | 2.74    | 9.59             | 5.48  | 1.37  | 73    |
|            | 70歲及以上      | 47.83 | 21.74 | 4.35   | 0.00  | 17.39          | 0.00 | 8.70 | 0.00 | 0.00 | 0.00 | 0.00    | 8.70             | 4.35  | 0.00  | 23    |
| 教育程度       | 國(初)中及以下    | 44.79 | 31.25 | 4.17   | 4.17  | 14.58          | 0.00 | 2.08 | 0.00 | 0.00 | 0.00 | 2.08    | 10.42            | 4.17  | 3.13  | 96    |
|            | 高中、職        | 58.89 | 15.42 | 4.74   | 3.95  | 22.13          | 0.00 | 0.79 | 0.40 | 0.00 | 0.00 | 3.95    | 1.98             | 1.58  | 1.58  | 253   |
|            | 大專及以上       | 60.03 | 9.27  | 5.47   | 9.42  | 21.88          | 0.30 | 0.30 | 0.00 | 0.30 | 0.91 | 3.80    | 5.02             | 2.13  | 1.37  | 658   |
| 工作別        | 專技主管人員      | 69.68 | 8.60  | 3.62   | 5.43  | 19.46          | 0.45 | 0.00 | 0.00 | 0.00 | 0.00 | 4.07    | 3.17             | 2.71  | 2.26  | 221   |
|            | 技術員/事務人員    | 60.63 | 11.25 | 4.38   | 9.38  | 20.00          | 0.00 | 0.63 | 0.63 | 0.00 | 0.63 | 3.75    | 6.88             | 0.63  | 0.63  | 160   |
|            | 服務工作人員      | 64.80 | 12.00 | 4.00   | 6.40  | 18.40          | 0.00 | 0.80 | 0.00 | 0.40 | 0.00 | 2.80    | 2.80             | 1.60  | 1.60  | 250   |
|            | 農林漁牧及體力工作者  | 53.57 | 17.86 | 0.00   | 10.71 | 25.00          | 0.00 | 0.00 | 0.00 | 0.00 | 0.00 | 0.00    | 0.00             | 7.14  | 0.00  | 28    |
|            | 家管/退休/無業    | 60.00 | 20.00 | 2.11   | 3.16  | 14.21          | 0.53 | 1.05 | 0.00 | 0.00 | 0.53 | 3.16    | 6.32             | 2.63  | 1.58  | 190   |
|            | 學生          | 28.48 | 12.66 | 14.56  | 15.19 | 37.34          | 0.00 | 0.63 | 0.00 | 0.63 | 2.53 | 5.70    | 6.96             | 2.53  | 1.90  | 158   |
| 婚姻狀況       | 未婚          | 49.07 | 7.66  | 8.49   | 11.59 | 29.81          | 0.21 | 0.83 | 0.21 | 0.41 | 1.04 | 4.55    | 5.59             | 1.66  | 1.45  | 483   |
|            | 已婚          | 66.79 | 17.75 | 2.10   | 3.82  | 13.36          | 0.19 | 0.38 | 0.00 | 0.00 | 0.19 | 2.86    | 4.01             | 2.67  | 1.72  | 524   |
| 個人每月平均所得   | 無經常性收入或沒有收入 | 42.39 | 19.20 | 7.97   | 7.97  | 24.64          | 0.00 | 0.72 | 0.00 | 0.36 | 1.45 | 4.71    | 7.61             | 2.17  | 2.17  | 276   |
|            | 未滿3萬元       | 54.13 | 7.44  | 7.02   | 10.33 | 30.17          | 0.83 | 1.24 | 0.00 | 0.41 | 0.41 | 2.89    | 5.37             | 0.83  | 1.24  | 242   |
|            | 3萬元~未滿5萬元   | 65.64 | 12.03 | 2.41   | 7.90  | 17.18          | 0.00 | 0.34 | 0.00 | 0.00 | 0.34 | 3.09    | 3.09             | 2.41  | 2.06  | 291   |
|            | 5萬元~未滿10萬元  | 72.73 | 12.73 | 3.64   | 3.64  | 12.73          | 0.00 | 0.00 | 0.61 | 0.00 | 0.00 | 4.24    | 3.03             | 3.64  | 0.61  | 165   |
|            | 10萬元及以上     | 84.85 | 9.09  | 0.00   | 0.00  | 6.06           | 0.00 | 0.00 | 0.00 | 0.00 | 0.00 | 3.03    | 0.00             | 3.03  | 0.00  | 33    |
| 居住地區       | 北部地區        | 62.05 | 7.71  | 5.06   | 8.19  | 22.29          | 0.12 | 0.72 | 0.00 | 0.12 | 0.60 | 3.13    | 4.82             | 1.45  | 1.81  | 830   |
|            | 中部地區        | 40.59 | 47.52 | 3.96   | 2.97  | 8.91           | 0.00 | 0.00 | 0.00 | 0.00 | 0.00 | 4.95    | 4.95             | 5.94  | 0.00  | 101   |
|            | 南部地區        | 52.38 | 26.19 | 2.38   | 7.14  | 14.29          | 2.38 | 0.00 | 0.00 | 0.00 | 0.00 | 4.76    | 2.38             | 4.76  | 0.00  | 42    |
|            | 東部地區        | 40.00 | 0.00  | 20.00  | 10.00 | 70.00          | 0.00 | 0.00 | 0.00 | 0.00 | 0.00 | 10.00   | 0.00             | 0.00  | 0.00  | 10    |
|            | 金馬地區        | 0.00  | 0.00  | 0.00   | 0.00  | 100.00         | 0.00 | 0.00 | 0.00 | 0.00 | 0.00 | 0.00    | 0.00             | 0.00  | 0.00  | 1     |
|            | 國外地區        | 21.74 | 30.43 | 13.04  | 4.35  | 26.09          | 0.00 | 0.00 | 4.35 | 4.35 | 4.35 | 13.04   | 8.70             | 8.70  | 4.35  | 23    |
| 調查遊憩景點     | 外澳海濱遊憩區     | 76.00 | 11.00 | 1.00   | 10.50 | 3.00           | 0.00 | 0.50 | 0.00 | 0.50 | 0.50 | 3.00    | 0.00             | 0.50  | 0.00  | 200   |
|            | 福隆遊客中心      | 52.43 | 14.57 | 5.57   | 5.43  | 28.57          | 0.29 | 0.71 | 0.14 | 0.14 | 0.71 | 4.14    | 5.43             | 3.00  | 2.14  | 700   |
|            | 鼻頭角步道       | 63.55 | 5.61  | 10.28  | 15.89 | 7.48           | 0.00 | 0.00 | 0.00 | 0.00 | 0.00 | 1.87    | 9.35             | 0.00  | 0.93  | 107   |
| 國籍         | 本國          | 59.37 | 12.59 | 4.91   | 7.57  | 21.08          | 0.20 | 0.61 | 0.00 | 0.10 | 0.41 | 3.48    | 4.50             | 2.05  | 1.33  | 977   |
|            | 外國          | 23.33 | 23.33 | 13.33  | 6.67  | 26.67          | 0.00 | 0.00 | 3.33 | 3.33 | 6.67 | 10.00   | 13.33            | 6.67  | 10.00 | 30    |
| 調查月份       | 1月          | 42.86 | 42.86 | 7.14   | 0.00  | 14.29          | 0.00 | 0.00 | 0.00 | 0.00 | 0.00 | 14.29   | 0.00             | 57.14 | 0.00  | 14    |
|            | 2月          | 71.43 | 11.43 | 4.29   | 10.00 | 1.43           | 0.00 | 0.00 | 0.00 | 0.00 | 0.00 | 7.14    | 0.00             | 4.29  | 0.00  | 70    |
|            | 3月          | 50.00 | 27.59 | 3.45   | 5.17  | 15.52          | 0.00 | 0.00 | 0.00 | 0.00 | 0.00 | 6.90    | 0.00             | 3.45  | 0.00  | 58    |
|            | 4月          | 56.84 | 15.79 | 6.32   | 9.47  | 13.68          | 0.00 | 0.00 | 1.05 | 0.00 | 1.05 | 9.47    | 4.21             | 4.21  | 2.11  | 95    |
|            | 5月          | 81.63 | 4.08  | 2.04   | 4.08  | 11.22          | 0.00 | 1.02 | 0.00 | 0.00 | 0.00 | 0.00    | 0.00             | 1.02  | 1.02  | 98    |
|            | 6月          | 53.70 | 17.59 | 8.33   | 9.26  | 22.22          | 0.00 | 0.00 | 0.00 | 0.93 | 0.00 | 2.78    | 7.41             | 3.70  | 0.93  | 108   |
|            | 7月          | 49.28 | 6.22  | 3.35   | 6.22  | 36.84          | 0.48 | 0.00 | 0.00 | 0.48 | 0.48 | 1.91    | 5.74             | 0.00  | 1.44  | 209   |
|            | 8月          | 66.37 | 7.96  | 6.19   | 3.54  | 19.47          | 0.00 | 2.65 | 0.00 | 0.00 | 1.77 | 2.65    | 2.65             | 0.00  | 0.88  | 113   |
|            | 9月          | 53.42 | 12.33 | 8.22   | 20.55 | 26.03          | 1.37 | 0.00 | 0.00 | 0.00 | 1.37 | 2.74    | 6.85             | 0.00  | 5.48  | 73    |
|            | 10月         | 60.00 | 18.33 | 0.00   | 1.67  | 10.00          | 0.00 | 1.67 | 0.00 | 0.00 | 0.00 | 6.67    | 6.67             | 0.00  | 0.00  | 60    |
|            | 11月         | 40.68 | 25.42 | 13.56  | 8.47  | 37.29          | 0.00 | 1.69 | 0.00 | 0.00 | 1.69 | 0.00    | 18.64            | 0.00  | 6.78  | 59    |
|            | 12月         | 66.00 | 10.00 | 2.00   | 10.00 | 16.00          | 0.00 | 0.00 | 0.00 | 0.00 | 0.00 | 2.00    | 2.00             | 0.00  | 0.00  | 50    |
| 季節         | 春季          | 66.42 | 14.18 | 3.73   | 8.96  | 8.21           | 0.00 | 0.00 | 0.00 | 0.00 | 0.00 | 5.97    | 0.75             | 8.21  | 0.00  | 134   |
|            | 夏季          | 64.94 | 13.94 | 3.98   | 6.37  | 13.15          | 0.00 | 0.40 | 0.40 | 0.00 | 0.40 | 5.18    | 1.59             | 2.79  | 1.20  | 251   |
|            | 秋季          | 54.88 | 9.53  | 5.35   | 6.28  | 28.60          | 0.23 | 0.70 | 0.00 | 0.47 | 0.70 | 2.33    | 5.35             | 0.93  | 1.16  | 430   |
|            | 冬季          | 51.56 | 18.23 | 7.29   | 10.94 | 24.48          | 0.52 | 1.04 | 0.00 | 0.00 | 1.04 | 3.13    | 10.42            | 0.00  | 4.17  | 192   |
| 淡旺季        | 旺季          | 59.39 | 9.63  | 4.98   | 6.42  | 23.60          | 0.16 | 0.64 | 0.16 | 0.32 | 0.64 | 3.05    | 4.33             | 1.44  | 1.28  | 623   |
|            | 淡季          | 56.51 | 18.23 | 5.47   | 9.38  | 17.45          | 0.26 | 0.52 | 0.00 | 0.00 | 0.52 | 4.69    | 5.47             | 3.39  | 2.08  | 384   |

\* 表示經卡方檢定(Chi-square Test)，該人文變項達到統計上顯著差異(α=0.05)。

# 表示該人文變項組間期望值小於5的比例超過25%，因此，未做卡方檢定 (Chi-square Test)。

註1：本表已排除年齡/教育程度/工作別/婚姻狀況/個人每月平均所得/居住地區/回答不確定意見的受訪者。

註2：本表為複選情形，因此百分比加總超過100%

附表4-7-A4.1 選擇到東北角暨宜蘭海岸國家風景區或目前所在這個景點旅遊的主要原因

| Base:所有受訪者 |             |       |               |           |        |      |       |      |      |               |        |       |        |      |       |           |
|------------|-------------|-------|---------------|-----------|--------|------|-------|------|------|---------------|--------|-------|--------|------|-------|-----------|
|            |             | 景觀優美  | 行銷推廣活動或節慶表演節目 | 距離遠近、假期長短 | 親朋好友推薦 | 交通便利 | 運動健身  | 文化巡禮 | 宗教活動 | 學校、公司或參加的團體安排 | 品嚐當地美食 | 遊憩設施  | 順道而來   | 其他   | 回答人數  | 回答人數合計百分比 |
| 整體         |             | 41.41 | 14.00         | 2.58      | 5.16   | 2.09 | 7.15  | 0.70 | 0.20 | 8.74          | 2.88   | 4.97  | 8.64   | 1.49 | 1,007 | 100.00    |
| 性別*        | 男           | 39.29 | 11.92         | 2.61      | 4.10   | 2.23 | 7.82  | 0.93 | 0.37 | 9.31          | 3.54   | 5.03  | 10.99  | 1.86 | 537   | 100.00    |
|            | 女           | 43.83 | 16.38         | 2.55      | 6.38   | 1.91 | 6.38  | 0.43 | 0.00 | 8.09          | 2.13   | 4.89  | 5.96   | 1.06 | 470   | 100.00    |
|            |             |       |               |           |        |      |       |      |      |               |        |       |        |      |       |           |
| 年齡#        | 12歲~19歲     | 35.63 | 9.20          | 1.15      | 6.90   | 0.00 | 13.79 | 0.00 | 0.00 | 13.79         | 1.15   | 9.20  | 4.60   | 4.60 | 87    | 100.00    |
|            | 20歲~29歲     | 40.64 | 19.12         | 2.79      | 3.98   | 2.79 | 2.79  | 0.00 | 0.00 | 5.98          | 3.59   | 9.16  | 7.57   | 1.59 | 251   | 100.00    |
|            | 30歲~39歲     | 40.97 | 14.10         | 3.52      | 6.61   | 2.20 | 5.73  | 0.88 | 0.00 | 8.37          | 3.52   | 4.85  | 8.37   | 0.88 | 227   | 100.00    |
|            | 40歲~49歲     | 46.08 | 12.25         | 3.43      | 3.43   | 2.45 | 7.84  | 0.49 | 0.00 | 6.86          | 2.94   | 2.94  | 10.29  | 0.98 | 204   | 100.00    |
|            | 50歲~59歲     | 38.73 | 14.08         | 1.41      | 5.63   | 2.11 | 10.56 | 0.70 | 0.00 | 10.56         | 2.82   | 1.41  | 10.56  | 1.41 | 142   | 100.00    |
|            | 60歲~69歲     | 49.32 | 9.59          | 1.37      | 5.48   | 0.00 | 8.22  | 2.74 | 0.00 | 12.33         | 1.37   | 0.00  | 8.22   | 1.37 | 73    | 100.00    |
|            | 70歲及以上      | 26.09 | 4.35          | 0.00      | 8.70   | 4.35 | 13.04 | 4.35 | 8.70 | 17.39         | 0.00   | 0.00  | 13.04  | 0.00 | 23    | 100.00    |
|            |             |       |               |           |        |      |       |      |      |               |        |       |        |      |       |           |
| 教育程度#      | 國(初)中及以下    | 39.58 | 10.42         | 1.04      | 6.25   | 0.00 | 8.33  | 1.04 | 1.04 | 15.63         | 2.08   | 3.13  | 9.38   | 2.08 | 96    | 100.00    |
|            | 高中、職        | 39.13 | 14.62         | 1.19      | 4.74   | 1.58 | 7.51  | 0.40 | 0.00 | 10.67         | 3.95   | 7.91  | 6.72   | 1.58 | 253   | 100.00    |
|            | 大專及以上       | 42.55 | 14.29         | 3.34      | 5.17   | 2.58 | 6.84  | 0.76 | 0.15 | 6.99          | 2.58   | 4.10  | 9.27   | 1.37 | 658   | 100.00    |
|            |             |       |               |           |        |      |       |      |      |               |        |       |        |      |       |           |
| 工作別#       | 專技主管人員      | 39.37 | 15.38         | 2.71      | 3.17   | 3.17 | 9.50  | 1.36 | 0.00 | 9.05          | 3.17   | 1.36  | 10.41  | 1.36 | 221   | 100.00    |
|            | 技術員/事務人員    | 48.13 | 11.25         | 5.00      | 7.50   | 1.88 | 3.13  | 0.00 | 0.00 | 6.25          | 3.13   | 4.38  | 9.38   | 0.00 | 160   | 100.00    |
|            | 服務工作人員      | 42.40 | 19.60         | 1.20      | 3.20   | 1.20 | 6.80  | 0.00 | 0.00 | 6.80          | 2.80   | 8.00  | 6.80   | 1.20 | 250   | 100.00    |
|            | 農林漁牧及體力工作者  | 39.29 | 14.29         | 3.57      | 3.57   | 0.00 | 0.00  | 0.00 | 0.00 | 3.57          | 3.57   | 10.71 | 17.86  | 3.57 | 28    | 100.00    |
|            | 家管/退休/無業    | 41.05 | 9.47          | 1.58      | 7.37   | 2.63 | 7.89  | 2.11 | 1.05 | 11.05         | 3.16   | 2.63  | 8.95   | 1.05 | 190   | 100.00    |
|            | 學生          | 36.71 | 11.39         | 3.16      | 6.33   | 1.90 | 8.86  | 0.00 | 0.00 | 12.03         | 1.90   | 7.59  | 6.33   | 3.80 | 158   | 100.00    |
|            |             |       |               |           |        |      |       |      |      |               |        |       |        |      |       |           |
| 婚姻狀況*      | 未婚          | 41.61 | 16.15         | 3.31      | 5.18   | 1.86 | 5.59  | 0.21 | 0.00 | 7.25          | 2.69   | 7.25  | 6.83   | 2.07 | 483   | 100.00    |
|            | 已婚          | 41.22 | 12.02         | 1.91      | 5.15   | 2.29 | 8.59  | 1.15 | 0.38 | 10.11         | 3.05   | 2.86  | 10.31  | 0.95 | 524   | 100.00    |
|            |             |       |               |           |        |      |       |      |      |               |        |       |        |      |       |           |
| 個人每月平均所得#  | 無經常性收入或沒有收入 | 40.94 | 10.14         | 2.54      | 6.52   | 2.90 | 8.70  | 1.09 | 0.36 | 13.04         | 1.45   | 3.62  | 6.88   | 1.81 | 276   | 100.00    |
|            | 未滿3萬元       | 38.43 | 16.94         | 1.24      | 4.96   | 0.83 | 4.55  | 0.00 | 0.00 | 4.55          | 4.96   | 11.16 | 10.33  | 2.07 | 242   | 100.00    |
|            | 3萬元~未滿5萬元   | 44.67 | 17.87         | 3.09      | 4.47   | 1.72 | 5.50  | 0.34 | 0.00 | 7.90          | 2.41   | 3.09  | 7.56   | 1.37 | 291   | 100.00    |
|            | 5萬元~未滿10萬元  | 40.61 | 10.91         | 3.64      | 4.24   | 2.42 | 10.91 | 1.82 | 0.61 | 9.09          | 3.03   | 2.42  | 10.30  | 0.00 | 165   | 100.00    |
|            | 10萬元及以上     | 42.42 | 6.06          | 3.03      | 6.06   | 6.06 | 9.09  | 0.00 | 0.00 | 9.09          | 3.03   | 0.00  | 12.12  | 3.03 | 33    | 100.00    |
|            |             |       |               |           |        |      |       |      |      |               |        |       |        |      |       |           |
| 居住地區#      | 北部地區        | 41.57 | 14.70         | 3.01      | 4.82   | 2.41 | 7.83  | 0.72 | 0.24 | 6.87          | 2.65   | 5.30  | 8.43   | 1.45 | 830   | 100.00    |
|            | 中部地區        | 40.59 | 7.92          | 0.99      | 6.93   | 0.99 | 2.97  | 0.99 | 0.00 | 18.81         | 3.96   | 4.95  | 9.90   | 0.99 | 101   | 100.00    |
|            | 南部地區        | 42.86 | 14.29         | 0.00      | 2.38   | 0.00 | 4.76  | 0.00 | 0.00 | 14.29         | 4.76   | 0.00  | 14.29  | 2.38 | 42    | 100.00    |
|            | 東部地區        | 20.00 | 40.00         | 0.00      | 20.00  | 0.00 | 10.00 | 0.00 | 0.00 | 0.00          | 0.00   | 0.00  | 10.00  | 0.00 | 10    | 100.00    |
|            | 金馬地區        | 0.00  | 0.00          | 0.00      | 0.00   | 0.00 | 0.00  | 0.00 | 0.00 | 0.00          | 0.00   | 0.00  | 100.00 |      | 1     | 100.00    |
|            | 國外地區        | 47.83 | 4.35          | 0.00      | 8.70   | 0.00 | 4.35  | 0.00 | 0.00 | 26.09         | 4.35   | 4.35  | 0.00   | 0.00 | 23    | 100.00    |
|            |             |       |               |           |        |      |       |      |      |               |        |       |        |      |       |           |
| 調查遊憩景點#    | 外澳海濱遊憩區     | 53.00 | 0.50          | 4.50      | 6.50   | 3.00 | 7.50  | 0.50 | 0.00 | 4.50          | 6.00   | 3.00  | 9.50   | 1.50 | 200   | 100.00    |
|            | 福隆遊客中心      | 34.86 | 20.00         | 1.86      | 5.29   | 1.71 | 7.00  | 0.86 | 0.29 | 10.29         | 1.86   | 6.00  | 8.43   | 1.57 | 700   | 100.00    |
|            | 鼻頭角步道       | 62.62 | 0.00          | 3.74      | 1.87   | 2.80 | 7.48  | 0.00 | 0.00 | 6.54          | 3.74   | 1.87  | 8.41   | 0.93 | 107   | 100.00    |
|            |             |       |               |           |        |      |       |      |      |               |        |       |        |      |       |           |
| 國籍#        | 本國          | 41.04 | 14.33         | 2.56      | 5.12   | 2.15 | 7.27  | 0.72 | 0.20 | 8.29          | 2.87   | 5.02  | 8.90   | 1.54 | 977   | 100.00    |
|            | 外國          | 53.33 | 3.33          | 3.33      | 6.67   | 0.00 | 3.33  | 0.00 | 0.00 | 23.33         | 3.33   | 3.33  | 0.00   | 0.00 | 30    | 100.00    |
|            |             |       |               |           |        |      |       |      |      |               |        |       |        |      |       |           |
| 調查月份#      | 1月          | 35.71 | 0.00          | 0.00      | 0.00   | 0.00 | 21.43 | 0.00 | 0.00 | 21.43         | 0.00   | 7.14  | 14.29  | 0.00 | 14    | 100.00    |
|            | 2月          | 38.57 | 1.43          | 10.00     | 5.71   | 4.29 | 5.71  | 0.00 | 0.00 | 11.43         | 1.43   | 1.43  | 18.57  | 1.43 | 70    | 100.00    |
|            | 3月          | 53.45 | 1.72          | 0.00      | 0.00   | 0.00 | 8.62  | 3.45 | 0.00 | 12.07         | 3.45   | 0.00  | 17.24  | 0.00 | 58    | 100.00    |
|            | 4月          | 53.68 | 1.05          | 1.05      | 8.42   | 0.00 | 11.58 | 2.11 | 1.05 | 9.47          | 0.00   | 5.26  | 6.32   | 0.00 | 95    | 100.00    |
|            | 5月          | 32.65 | 45.92         | 2.04      | 4.08   | 2.04 | 5.10  | 0.00 | 0.00 | 3.06          | 2.04   | 2.04  | 1.02   | 0.00 | 98    | 100.00    |
|            | 6月          | 35.19 | 25.93         | 0.93      | 3.70   | 3.70 | 6.48  | 0.00 | 0.00 | 12.04         | 0.93   | 3.70  | 7.41   | 0.00 | 108   | 100.00    |
|            | 7月          | 40.19 | 24.88         | 0.48      | 3.83   | 1.44 | 6.22  | 0.00 | 0.00 | 4.31          | 0.96   | 2.87  | 8.13   | 6.70 | 209   | 100.00    |
|            | 8月          | 48.67 | 0.88          | 0.88      | 4.42   | 0.88 | 3.54  | 0.00 | 0.88 | 6.19          | 2.65   | 22.12 | 8.85   | 0.00 | 113   | 100.00    |
|            | 9月          | 45.21 | 0.00          | 6.85      | 2.74   | 6.85 | 10.96 | 0.00 | 0.00 | 4.11          | 10.96  | 5.48  | 6.85   | 0.00 | 73    | 100.00    |
|            | 10月         | 38.33 | 0.00          | 5.00      | 10.00  | 1.67 | 5.00  | 3.33 | 0.00 | 15.00         | 1.67   | 1.67  | 18.33  | 0.00 | 60    | 100.00    |
|            | 11月         | 23.73 | 10.17         | 5.08      | 10.17  | 1.69 | 10.17 | 1.69 | 0.00 | 27.12         | 6.78   | 0.00  | 3.39   | 0.00 | 59    | 100.00    |
|            | 12月         | 48.00 | 12.00         | 4.00      | 10.00  | 2.00 | 6.00  | 0.00 | 0.00 | 2.00          | 10.00  | 2.00  | 4.00   | 0.00 | 50    | 100.00    |
|            |             |       |               |           |        |      |       |      |      |               |        |       |        |      |       |           |
| 季節#        | 春季          | 41.79 | 5.22          | 6.72      | 6.72   | 2.99 | 7.46  | 0.00 | 0.00 | 8.96          | 4.48   | 2.24  | 12.69  | 0.75 | 134   | 100.00    |
|            | 夏季          | 45.42 | 18.73         | 1.20      | 4.78   | 0.80 | 8.37  | 1.59 | 0.40 | 7.57          | 1.59   | 2.79  | 6.77   | 0.00 | 251   | 100.00    |
|            | 秋季          | 41.16 | 18.84         | 0.70      | 3.95   | 1.86 | 5.58  | 0.00 | 0.23 | 6.74          | 1.40   | 8.14  | 8.14   | 3.26 | 430   | 100.00    |
|            | 冬季          | 36.46 | 3.13          | 5.73      | 7.29   | 3.65 | 8.85  | 1.56 | 0.00 | 14.58         | 6.77   | 2.60  | 9.38   | 0.00 | 192   | 100.00    |
|            |             |       |               |           |        |      |       |      |      |               |        |       |        |      |       |           |
| 淡旺季*       | 旺季          | 41.73 | 20.39         | 0.96      | 4.65   | 1.61 | 6.42  | 0.32 | 0.32 | 6.58          | 1.28   | 6.74  | 6.74   | 2.25 | 623   | 100.00    |
|            | 淡季          | 40.89 | 3.65          | 5.21      | 5.99   | 2.86 | 8.33  | 1.30 | 0.00 | 12.24         | 5.47   | 2.08  | 11.72  | 0.26 | 384   | 100.00    |

\* 表示經卡方檢定(Chi-square Test)，該人文變項達到統計上顯著差異(α=0.05)。

# 表示該人文變項組間期望值小於5的比例超過25%，因此，未做卡方檢定 (Chi-square Test)。

註：本表已排除年齡/教育程度/工作別/婚姻狀況/個人每月平均所得/居住地區/回答不確定意見的受訪者。

附表4-7-A4.2 選擇到東北角暨宜蘭海岸國家風景區或目前所在這個景點旅遊的次要原因

| Base:所有受訪者 |             |        |               |           |        |       |       |      |      |               |           |        |       |       |      |        |       |           |  |
|------------|-------------|--------|---------------|-----------|--------|-------|-------|------|------|---------------|-----------|--------|-------|-------|------|--------|-------|-----------|--|
|            |             | 景觀優美   | 行銷推廣活動或節慶表演節目 | 距離遠近、假期長短 | 親朋好友推薦 | 交通便利  | 運動健身  | 文化巡遊 | 宗教活動 | 學校、公司或參加的團體安排 | 配合國民旅遊卡措施 | 品嚐當地美食 | 遊憩設施  | 順道而來  | 其他   | 沒有其他原因 | 回答人數  | 回答人數合計百分比 |  |
| 整體         |             | 13.31  | 1.99          | 3.48      | 4.37   | 4.67  | 7.85  | 1.09 | 0.10 | 1.39          | 0.10      | 6.75   | 4.77  | 5.66  | 0.40 | 44.09  | 1,007 | 100.00    |  |
| 性別         | 男           | 12.85  | 1.86          | 3.17      | 4.66   | 5.03  | 7.45  | 1.30 | 0.00 | 1.49          | 0.00      | 5.03   | 5.03  | 5.21  | 0.56 | 46.37  | 537   | 100.00    |  |
|            | 女           | 13.83  | 2.13          | 3.83      | 4.04   | 4.26  | 8.30  | 0.85 | 0.21 | 1.28          | 0.21      | 8.72   | 4.47  | 6.17  | 0.21 | 41.49  | 470   | 100.00    |  |
| 年齡#        | 12歲~19歲     | 12.64  | 3.45          | 1.15      | 8.05   | 3.45  | 10.34 | 0.00 | 0.00 | 1.15          | 0.00      | 2.30   | 2.30  | 3.45  | 1.15 | 50.57  | 87    | 100.00    |  |
|            | 20歲~29歲     | 11.95  | 1.20          | 3.98      | 7.97   | 4.38  | 3.98  | 0.40 | 0.00 | 0.00          | 0.40      | 8.37   | 10.36 | 5.58  | 0.00 | 41.43  | 251   | 100.00    |  |
|            | 30歲~39歲     | 11.89  | 1.76          | 5.73      | 3.96   | 3.96  | 7.93  | 1.76 | 0.00 | 0.88          | 0.00      | 7.05   | 4.41  | 4.85  | 0.44 | 45.37  | 227   | 100.00    |  |
|            | 40歲~49歲     | 12.75  | 2.94          | 2.94      | 1.96   | 7.35  | 9.31  | 1.96 | 0.00 | 1.96          | 0.00      | 6.86   | 2.45  | 6.37  | 0.49 | 42.65  | 204   | 100.00    |  |
|            | 50歲~59歲     | 19.01  | 2.11          | 3.52      | 2.11   | 3.52  | 7.04  | 1.41 | 0.70 | 2.82          | 0.00      | 8.45   | 3.52  | 5.63  | 0.70 | 39.44  | 142   | 100.00    |  |
|            | 60歲~69歲     | 16.44  | 1.37          | 0.00      | 1.37   | 4.11  | 13.70 | 0.00 | 0.00 | 1.37          | 0.00      | 4.11   | 0.00  | 8.22  | 0.00 | 49.32  | 73    | 100.00    |  |
|            | 70歲及以上      | 4.35   | 0.00          | 0.00      | 0.00   | 4.35  | 13.04 | 0.00 | 0.00 | 8.70          | 0.00      | 0.00   | 0.00  | 8.70  | 0.00 | 60.87  | 23    | 100.00    |  |
| 教育程度#      | 國(初)中及以下    | 14.58  | 3.13          | 1.04      | 2.08   | 3.13  | 18.75 | 0.00 | 0.00 | 2.08          | 0.00      | 5.21   | 2.08  | 4.17  | 1.04 | 42.71  | 96    | 100.00    |  |
|            | 高中、職        | 14.23  | 1.58          | 1.98      | 3.16   | 2.77  | 6.72  | 1.98 | 0.00 | 1.19          | 0.00      | 6.72   | 7.11  | 4.35  | 0.40 | 47.83  | 253   | 100.00    |  |
|            | 大專及以上       | 12.77  | 1.98          | 4.41      | 5.17   | 5.62  | 6.69  | 0.91 | 0.15 | 1.37          | 0.15      | 6.99   | 4.26  | 6.38  | 0.30 | 42.86  | 658   | 100.00    |  |
| 工作別#       | 無固定管人員      | 13.57  | 2.26          | 5.88      | 4.07   | 5.88  | 7.24  | 1.36 | 0.00 | 1.36          | 0.00      | 7.24   | 1.81  | 6.33  | 0.00 | 42.99  | 221   | 100.00    |  |
|            | 技術員/事務人員    | 10.63  | 3.13          | 3.75      | 3.75   | 6.88  | 8.75  | 1.25 | 0.00 | 1.25          | 0.00      | 10.00  | 3.13  | 3.13  | 0.63 | 43.75  | 160   | 100.00    |  |
|            | 服務工作人員      | 16.80  | 1.20          | 1.20      | 3.20   | 3.20  | 6.40  | 2.00 | 0.00 | 2.00          | 0.00      | 6.00   | 11.60 | 4.40  | 0.80 | 41.20  | 250   | 100.00    |  |
|            | 農林漁牧及體力工作者  | 10.71  | 0.00          | 7.14      | 7.14   | 7.14  | 7.14  | 0.00 | 0.00 | 0.00          | 0.00      | 10.71  | 3.57  | 0.00  | 0.00 | 46.43  | 28    | 100.00    |  |
|            | 家管/退休/無業    | 14.21  | 1.58          | 3.68      | 3.16   | 3.68  | 11.05 | 0.53 | 0.53 | 1.58          | 0.00      | 4.21   | 1.58  | 9.47  | 0.00 | 44.74  | 190   | 100.00    |  |
|            | 學生          | 9.49   | 2.53          | 2.53      | 8.23   | 3.80  | 6.33  | 0.00 | 0.00 | 0.63          | 0.63      | 6.33   | 3.80  | 5.70  | 0.63 | 49.37  | 158   | 100.00    |  |
| 婚姻狀況*      | 未婚          | 11.18  | 2.07          | 3.52      | 6.63   | 3.73  | 6.63  | 1.24 | 0.00 | 0.41          | 0.21      | 7.66   | 6.83  | 5.18  | 0.62 | 44.10  | 483   | 100.00    |  |
|            | 已婚          | 15.27  | 1.91          | 3.44      | 2.29   | 5.53  | 8.97  | 0.95 | 0.19 | 2.29          | 0.00      | 5.92   | 2.86  | 6.11  | 0.19 | 44.08  | 524   | 100.00    |  |
| 個人每月平均所得#  | 無經常性收入或沒有收入 | 12.32  | 2.17          | 3.62      | 4.35   | 3.26  | 9.42  | 0.36 | 0.00 | 1.45          | 0.36      | 5.07   | 2.54  | 9.06  | 0.72 | 45.29  | 276   | 100.00    |  |
|            | 未滿3萬元       | 12.40  | 0.83          | 2.89      | 4.55   | 3.72  | 6.20  | 0.83 | 0.41 | 0.83          | 0.00      | 7.44   | 10.33 | 2.89  | 0.41 | 46.28  | 242   | 100.00    |  |
|            | 3萬元～未滿5萬元   | 13.06  | 3.09          | 2.75      | 5.84   | 5.84  | 6.19  | 1.72 | 0.00 | 1.03          | 0.00      | 7.90   | 4.47  | 5.50  | 0.34 | 42.27  | 291   | 100.00    |  |
|            | 5萬元～未滿10萬元  | 15.76  | 1.82          | 5.45      | 1.82   | 5.45  | 10.30 | 0.61 | 0.00 | 3.03          | 0.00      | 5.45   | 1.82  | 3.03  | 0.00 | 45.45  | 165   | 100.00    |  |
|            | 10萬元及以上     | 18.18  | 0.00          | 3.03      | 3.03   | 9.09  | 9.09  | 6.06 | 0.00 | 0.00          | 0.00      | 12.12  | 0.00  | 12.12 | 0.00 | 27.27  | 33    | 100.00    |  |
| 居住地區#      | 北部地區        | 13.61  | 2.05          | 3.98      | 4.34   | 5.06  | 8.55  | 0.96 | 0.12 | 1.08          | 0.12      | 6.63   | 5.30  | 5.66  | 0.48 | 42.05  | 830   | 100.00    |  |
|            | 中部地區        | 10.89  | 0.99          | 1.98      | 5.94   | 0.99  | 5.94  | 0.99 | 0.00 | 2.97          | 0.00      | 7.92   | 1.98  | 4.95  | 0.00 | 54.46  | 101   | 100.00    |  |
|            | 南部地區        | 14.29  | 2.38          | 0.00      | 4.76   | 2.38  | 4.76  | 2.38 | 0.00 | 2.38          | 0.00      | 4.76   | 4.76  | 7.14  | 0.00 | 50.00  | 42    | 100.00    |  |
|            | 東部地區        | 10.00  | 0.00          | 0.00      | 0.00   | 10.00 | 0.00  | 0.00 | 0.00 | 0.00          | 0.00      | 20.00  | 0.00  | 0.00  | 0.00 | 60.00  | 10    | 100.00    |  |
|            | 金馬地區        | 100.00 | 0.00          | 0.00      | 0.00   | 0.00  | 0.00  | 0.00 | 0.00 | 0.00          | 0.00      | 0.00   | 0.00  | 0.00  | 0.00 | 0.00   | 1     | 100.00    |  |
|            | 國外地區        | 8.70   | 4.35          | 0.00      | 0.00   | 8.70  | 0.00  | 4.35 | 0.00 | 4.35          | 0.00      | 4.35   | 0.00  | 8.70  | 0.00 | 56.52  | 23    | 100.00    |  |
| 調查遊憩景點#    | 外澳海濱遊憩區     | 9.50   | 0.00          | 7.00      | 7.00   | 7.00  | 3.50  | 1.50 | 0.00 | 3.00          | 0.50      | 8.50   | 6.00  | 4.50  | 0.00 | 42.00  | 200   | 100.00    |  |
|            | 福隆遊客中心      | 15.14  | 2.86          | 2.14      | 4.00   | 3.14  | 8.00  | 0.86 | 0.14 | 1.14          | 0.00      | 6.14   | 4.86  | 6.00  | 0.43 | 45.14  | 700   | 100.00    |  |
|            | 鼻頭角步道       | 8.41   | 0.00          | 5.61      | 1.87   | 10.28 | 14.95 | 1.87 | 0.00 | 0.00          | 0.00      | 7.48   | 1.87  | 5.61  | 0.93 | 41.12  | 107   | 100.00    |  |
| 國籍#        | 本國          | 13.41  | 1.94          | 3.48      | 4.50   | 4.61  | 7.88  | 1.02 | 0.10 | 1.33          | 0.10      | 6.86   | 4.81  | 5.63  | 0.41 | 43.91  | 977   | 100.00    |  |
|            | 外國          | 10.00  | 3.33          | 3.33      | 0.00   | 6.67  | 6.67  | 3.33 | 0.00 | 3.33          | 0.00      | 3.33   | 3.33  | 6.67  | 0.00 | 50.00  | 30    | 100.00    |  |
| 調查月份#      | 1月          | 14.29  | 0.00          | 0.00      | 7.14   | 0.00  | 14.29 | 7.14 | 0.00 | 0.00          | 0.00      | 0.00   | 0.00  | 7.14  | 0.00 | 50.00  | 14    | 100.00    |  |
|            | 2月          | 14.29  | 0.00          | 7.14      | 4.29   | 4.29  | 2.86  | 2.86 | 0.00 | 0.00          | 0.00      | 5.71   | 2.86  | 8.57  | 0.00 | 47.14  | 70    | 100.00    |  |
|            | 3月          | 12.07  | 0.00          | 1.72      | 3.45   | 1.72  | 3.45  | 0.00 | 0.00 | 5.17          | 0.00      | 13.79  | 5.17  | 12.07 | 0.00 | 41.38  | 58    | 100.00    |  |
|            | 4月          | 13.68  | 0.00          | 3.16      | 4.21   | 5.26  | 8.42  | 2.11 | 0.00 | 2.11          | 0.00      | 7.37   | 0.00  | 21.05 | 0.00 | 32.63  | 95    | 100.00    |  |
|            | 5月          | 24.49  | 4.08          | 5.10      | 8.16   | 2.04  | 4.08  | 2.04 | 0.00 | 1.02          | 1.02      | 10.20  | 4.08  | 6.12  | 0.00 | 27.55  | 98    | 100.00    |  |
|            | 6月          | 16.67  | 8.33          | 3.70      | 2.78   | 3.70  | 10.19 | 0.00 | 0.00 | 1.85          | 0.00      | 5.56   | 3.70  | 3.70  | 0.00 | 39.81  | 108   | 100.00    |  |
|            | 7月          | 6.22   | 0.96          | 0.96      | 4.78   | 2.87  | 9.09  | 0.00 | 0.00 | 0.48          | 0.00      | 3.83   | 1.91  | 1.91  | 0.96 | 66.03  | 209   | 100.00    |  |
|            | 8月          | 11.50  | 0.00          | 2.65      | 2.65   | 2.65  | 4.42  | 0.00 | 0.88 | 0.00          | 0.00      | 7.96   | 18.58 | 0.88  | 0.00 | 47.79  | 113   | 100.00    |  |
|            | 9月          | 19.18  | 1.37          | 8.22      | 8.22   | 15.07 | 12.33 | 2.74 | 0.00 | 1.37          | 0.00      | 9.59   | 5.48  | 5.48  | 0.00 | 10.96  | 73    | 100.00    |  |
|            | 10月         | 8.33   | 0.00          | 0.00      | 1.67   | 6.67  | 8.33  | 0.00 | 0.00 | 0.00          | 0.00      | 5.00   | 0.00  | 0.00  | 0.00 | 70.00  | 60    | 100.00    |  |
|            | 11月         | 20.34  | 3.39          | 6.78      | 3.39   | 6.78  | 8.47  | 1.69 | 0.00 | 3.39          | 0.00      | 5.08   | 5.08  | 3.39  | 1.69 | 30.51  | 59    | 100.00    |  |
|            | 12月         | 6.00   | 4.00          | 4.00      | 2.00   | 8.00  | 14.00 | 2.00 | 0.00 | 4.00          | 0.00      | 6.00   | 6.00  | 4.00  | 2.00 | 38.00  | 50    | 100.00    |  |
| 季節#        | 春季          | 11.19  | 1.49          | 5.22      | 3.73   | 5.22  | 8.21  | 2.99 | 0.00 | 1.49          | 0.00      | 5.22   | 3.73  | 6.72  | 0.75 | 44.03  | 134   | 100.00    |  |
|            | 夏季          | 17.53  | 1.59          | 3.59      | 5.58   | 3.19  | 5.58  | 1.59 | 0.00 | 2.39          | 0.40      | 9.96   | 2.79  | 13.15 | 0.00 | 32.67  | 251   | 100.00    |  |
|            | 秋季          | 10.23  | 2.56          | 2.09      | 3.72   | 3.02  | 8.14  | 0.00 | 0.23 | 0.70          | 0.00      | 5.35   | 6.74  | 2.09  | 0.47 | 54.65  | 430   | 100.00    |  |
|            | 冬季          | 16.15  | 1.56          | 5.21      | 4.69   | 9.90  | 9.90  | 1.56 | 0.00 | 1.56          | 0.00      | 6.77   | 3.65  | 3.13  | 0.52 | 35.42  | 192   | 100.00    |  |
| 淡旺季        | 旺季          | 13.00  | 2.41          | 2.73      | 4.49   | 3.21  | 7.54  | 0.64 | 0.16 | 0.96          | 0.16      | 6.42   | 5.30  | 5.62  | 0.32 | 47.03  | 623   | 100.00    |  |
|            | 淡季          | 13.80  | 1.30          | 4.69      | 4.17   | 7.03  | 8.33  | 1.82 | 0.00 | 2.08          | 0.00      | 7.29   | 3.91  | 5.73  | 0.52 | 39.32  | 384   | 100.00    |  |

\* 表示鑑卡方檢定(Chi-square Test)，該人文變項達到統計上顯著差異(α=0.05)。

# 表示該人文變項組間期望值小於5的比例超過25%，因此，未做卡方檢定 (Chi-square Test)。

註：本表已排除年齡/教育程度/工作別/婚姻狀況/個人每月平均所得/居住地區/回答不確定意見的受訪者。

附表4-7-A4.3 選擇到東北角暨宜蘭海岸國家風景區或目前所在這個景點旅遊的再次要原因

| Base:所有受訪者 |             |      |               |           |        |      |       |      |               |           |        |       |      |      |        |       |           |
|------------|-------------|------|---------------|-----------|--------|------|-------|------|---------------|-----------|--------|-------|------|------|--------|-------|-----------|
|            |             | 景觀優美 | 行銷推廣活動或節慶表演節目 | 距離遠近、假期長短 | 親朋好友推薦 | 交通便利 | 運動健身  | 文化巡禮 | 學校、公司或參加的團體安排 | 配合國民旅遊卡措施 | 品嚐當地美食 | 遊憩設施  | 順道而來 | 其他   | 沒有其他原因 | 回答人數  | 回答人數合計百分比 |
| 整體         |             | 3.18 | 0.30          | 2.68      | 2.58   | 1.69 | 2.88  | 0.50 | 0.20          | 0.10      | 3.97   | 2.48  | 2.38 | 0.10 | 76.96  | 1,007 | 100.00    |
| 性別#        | 男           | 3.54 | 0.37          | 2.23      | 2.42   | 2.05 | 2.05  | 0.56 | 0.19          | 0.19      | 3.17   | 2.42  | 2.42 | 0.19 | 78.21  | 537   | 100.00    |
|            | 女           | 2.77 | 0.21          | 3.19      | 2.77   | 1.28 | 3.83  | 0.43 | 0.21          | 0.00      | 4.89   | 2.55  | 2.34 | 0.00 | 75.53  | 470   | 100.00    |
| 年齡#        | 12歲~19歲     | 3.45 | 0.00          | 6.90      | 3.45   | 1.15 | 3.45  | 0.00 | 0.00          | 0.00      | 5.75   | 0.00  | 1.15 | 0.00 | 74.71  | 87    | 100.00    |
|            | 20歲~29歲     | 4.38 | 0.00          | 2.79      | 2.79   | 2.79 | 1.59  | 0.80 | 0.00          | 0.40      | 2.39   | 2.39  | 1.99 | 0.00 | 77.69  | 251   | 100.00    |
|            | 30歲~39歲     | 3.08 | 0.88          | 1.76      | 3.96   | 1.76 | 3.08  | 0.00 | 0.00          | 0.00      | 6.17   | 3.52  | 4.41 | 0.00 | 71.37  | 227   | 100.00    |
|            | 40歲~49歲     | 3.92 | 0.00          | 2.94      | 0.98   | 2.45 | 3.92  | 0.98 | 0.49          | 0.00      | 3.43   | 2.45  | 1.47 | 0.00 | 76.96  | 204   | 100.00    |
|            | 50歲~59歲     | 2.11 | 0.00          | 1.41      | 2.82   | 0.00 | 2.82  | 0.00 | 0.00          | 0.00      | 4.23   | 2.82  | 2.82 | 0.70 | 80.28  | 142   | 100.00    |
|            | 60歲~69歲     | 0.00 | 1.37          | 2.74      | 1.37   | 0.00 | 4.11  | 1.37 | 1.37          | 0.00      | 2.74   | 1.37  | 0.00 | 0.00 | 83.56  | 73    | 100.00    |
|            | 70歲及以上      | 0.00 | 0.00          | 0.00      | 0.00   | 0.00 | 0.00  | 0.00 | 0.00          | 0.00      | 0.00   | 4.35  | 4.35 | 0.00 | 91.30  | 23    | 100.00    |
| 教育程度#      | 國(初)中及以下    | 1.04 | 0.00          | 3.13      | 2.08   | 0.00 | 4.17  | 0.00 | 1.04          | 0.00      | 2.08   | 0.00  | 3.13 | 0.00 | 83.33  | 96    | 100.00    |
|            | 高中、職        | 4.35 | 0.00          | 1.98      | 1.19   | 1.19 | 3.95  | 0.00 | 0.40          | 0.00      | 3.95   | 1.19  | 0.79 | 0.00 | 81.03  | 253   | 100.00    |
|            | 大專及以上       | 3.04 | 0.46          | 2.89      | 3.19   | 2.13 | 2.28  | 0.76 | 0.00          | 0.15      | 4.26   | 3.34  | 2.89 | 0.15 | 74.47  | 658   | 100.00    |
| 工作別#       | 專技主管人員      | 2.71 | 0.00          | 3.17      | 4.98   | 0.90 | 2.26  | 1.36 | 0.00          | 0.45      | 4.98   | 3.17  | 2.71 | 0.00 | 73.30  | 221   | 100.00    |
|            | 技術員/事務人員    | 7.50 | 0.00          | 3.13      | 2.50   | 3.13 | 3.13  | 0.00 | 0.00          | 0.00      | 3.13   | 4.38  | 1.25 | 0.00 | 71.88  | 160   | 100.00    |
|            | 服務工作人員      | 1.60 | 0.80          | 1.20      | 2.40   | 1.20 | 2.40  | 0.00 | 0.80          | 0.00      | 2.80   | 2.80  | 3.20 | 0.00 | 80.80  | 250   | 100.00    |
|            | 農林漁牧及體力工作者  | 3.57 | 0.00          | 7.14      | 3.57   | 3.57 | 0.00  | 0.00 | 0.00          | 0.00      | 3.57   | 0.00  | 3.57 | 0.00 | 75.00  | 28    | 100.00    |
|            | 家管/退休/無業    | 2.63 | 0.53          | 1.05      | 1.05   | 0.53 | 4.74  | 0.53 | 0.00          | 0.00      | 4.21   | 1.58  | 1.58 | 0.53 | 81.05  | 190   | 100.00    |
|            | 學生          | 2.53 | 0.00          | 5.06      | 1.27   | 3.16 | 2.53  | 0.63 | 0.00          | 0.00      | 5.06   | 0.63  | 2.53 | 0.00 | 76.58  | 158   | 100.00    |
| 婚姻狀況#      | 未婚          | 4.14 | 0.62          | 3.52      | 3.52   | 2.48 | 1.66  | 0.41 | 0.00          | 0.21      | 3.52   | 1.86  | 2.28 | 0.00 | 75.78  | 483   | 100.00    |
|            | 已婚          | 2.29 | 0.00          | 1.91      | 1.72   | 0.95 | 4.01  | 0.57 | 0.38          | 0.00      | 4.39   | 3.05  | 2.48 | 0.19 | 78.05  | 524   | 100.00    |
| 個人每月平均所得#  | 無經常性收入或沒有收入 | 2.90 | 0.00          | 3.62      | 1.45   | 1.45 | 3.26  | 0.72 | 0.00          | 0.00      | 5.07   | 0.00  | 2.17 | 0.36 | 78.99  | 276   | 100.00    |
|            | 未滿3萬元       | 3.72 | 0.41          | 1.65      | 2.48   | 1.65 | 2.07  | 0.00 | 0.41          | 0.41      | 2.07   | 2.89  | 2.48 | 0.00 | 79.75  | 242   | 100.00    |
|            | 3萬元~未滿5萬元   | 3.44 | 0.69          | 2.41      | 3.09   | 2.06 | 3.44  | 0.69 | 0.34          | 0.00      | 4.12   | 2.75  | 1.37 | 0.00 | 75.60  | 291   | 100.00    |
|            | 5萬元~未滿10萬元  | 2.42 | 0.00          | 3.03      | 2.42   | 1.82 | 2.42  | 0.61 | 0.00          | 0.00      | 5.45   | 3.64  | 3.64 | 0.00 | 74.55  | 165   | 100.00    |
|            | 10萬元及以上     | 3.03 | 0.00          | 3.03      | 9.09   | 0.00 | 3.03  | 0.00 | 0.00          | 0.00      | 0.00   | 12.12 | 6.06 | 0.00 | 63.64  | 33    | 100.00    |
| 居住地區#      | 北部地區        | 3.13 | 0.12          | 2.89      | 2.65   | 1.69 | 2.89  | 0.48 | 0.12          | 0.00      | 4.22   | 2.65  | 2.77 | 0.12 | 76.27  | 830   | 100.00    |
|            | 中部地區        | 4.95 | 1.98          | 1.98      | 0.99   | 2.97 | 2.97  | 0.00 | 0.99          | 0.00      | 0.99   | 1.98  | 0.00 | 0.00 | 80.20  | 101   | 100.00    |
|            | 南部地區        | 2.38 | 0.00          | 2.38      | 2.38   | 0.00 | 2.38  | 2.38 | 0.00          | 2.38      | 4.76   | 2.38  | 2.38 | 0.00 | 76.19  | 42    | 100.00    |
|            | 東部地區        | 0.00 | 0.00          | 0.00      | 10.00  | 0.00 | 10.00 | 0.00 | 0.00          | 0.00      | 0.00   | 0.00  | 0.00 | 0.00 | 80.00  | 10    | 100.00    |
|            | 金馬地區        | 0.00 | 0.00          | 0.00      | 0.00   | 0.00 | 0.00  | 0.00 | 0.00          | 0.00      | 0.00   | 0.00  | 0.00 | 0.00 | 100.00 | 1     | 100.00    |
|            | 國外地區        | 0.00 | 0.00          | 0.00      | 4.35   | 0.00 | 0.00  | 0.00 | 0.00          | 0.00      | 8.70   | 0.00  | 0.00 | 0.00 | 86.96  | 23    | 100.00    |
| 調查遊憩景點#    | 外澳海濱遊憩區     | 3.00 | 0.00          | 4.00      | 4.00   | 3.50 | 2.00  | 1.00 | 0.00          | 0.00      | 4.50   | 4.50  | 5.00 | 0.00 | 68.50  | 200   | 100.00    |
|            | 福隆遊客中心      | 3.14 | 0.43          | 2.57      | 2.00   | 1.14 | 2.71  | 0.43 | 0.29          | 0.14      | 3.86   | 2.14  | 1.00 | 0.14 | 80.00  | 700   | 100.00    |
|            | 鼻頭角步道       | 3.74 | 0.00          | 0.93      | 3.74   | 1.87 | 5.61  | 0.00 | 0.00          | 0.00      | 3.74   | 0.93  | 6.54 | 0.00 | 72.90  | 107   | 100.00    |
| 國籍#        | 本國          | 3.28 | 0.31          | 2.76      | 2.46   | 1.64 | 2.97  | 0.51 | 0.20          | 0.10      | 3.89   | 2.56  | 2.25 | 0.10 | 76.97  | 977   | 100.00    |
|            | 外國          | 0.00 | 0.00          | 0.00      | 6.67   | 3.33 | 0.00  | 0.00 | 0.00          | 0.00      | 6.67   | 0.00  | 6.67 | 0.00 | 76.67  | 30    | 100.00    |
| 調查月份#      | 1月          | 0.00 | 0.00          | 0.00      | 7.14   | 0.00 | 0.00  | 0.00 | 0.00          | 0.00      | 14.29  | 0.00  | 0.00 | 0.00 | 78.57  | 14    | 100.00    |
|            | 2月          | 5.71 | 0.00          | 2.86      | 4.29   | 0.00 | 8.57  | 0.00 | 0.00          | 0.00      | 2.86   | 0.00  | 5.71 | 0.00 | 70.00  | 70    | 100.00    |
|            | 3月          | 0.00 | 0.00          | 1.72      | 0.00   | 0.00 | 1.72  | 1.72 | 0.00          | 0.00      | 6.90   | 1.72  | 6.90 | 0.00 | 79.31  | 58    | 100.00    |
|            | 4月          | 6.32 | 0.00          | 2.11      | 5.26   | 1.05 | 4.21  | 0.00 | 1.05          | 0.00      | 9.47   | 3.16  | 0.00 | 0.00 | 67.37  | 95    | 100.00    |
|            | 5月          | 1.02 | 0.00          | 3.06      | 3.06   | 2.04 | 3.06  | 0.00 | 0.00          | 0.00      | 3.06   | 4.08  | 4.08 | 0.00 | 76.53  | 98    | 100.00    |
|            | 6月          | 1.85 | 0.00          | 2.78      | 4.63   | 2.78 | 2.78  | 0.00 | 0.00          | 0.00      | 6.48   | 2.78  | 0.00 | 0.00 | 75.93  | 108   | 100.00    |
|            | 7月          | 2.87 | 0.00          | 1.91      | 0.00   | 1.44 | 1.44  | 0.48 | 0.00          | 0.48      | 0.48   | 2.39  | 0.48 | 0.48 | 87.56  | 209   | 100.00    |
|            | 8月          | 0.00 | 0.00          | 1.77      | 2.65   | 0.88 | 0.00  | 0.00 | 0.00          | 0.00      | 0.88   | 0.88  | 1.77 | 0.00 | 91.15  | 113   | 100.00    |
|            | 9月          | 8.22 | 0.00          | 12.33     | 1.37   | 5.48 | 8.22  | 1.37 | 0.00          | 0.00      | 8.22   | 8.22  | 6.85 | 0.00 | 39.73  | 73    | 100.00    |
|            | 10月         | 1.67 | 0.00          | 0.00      | 0.00   | 1.67 | 0.00  | 0.00 | 0.00          | 0.00      | 1.67   | 0.00  | 1.67 | 0.00 | 93.33  | 60    | 100.00    |
|            | 11月         | 6.78 | 5.08          | 1.69      | 3.39   | 0.00 | 3.39  | 1.69 | 0.00          | 0.00      | 1.69   | 1.69  | 1.69 | 0.00 | 72.88  | 59    | 100.00    |
|            | 12月         | 4.00 | 0.00          | 0.00      | 6.00   | 4.00 | 2.00  | 2.00 | 2.00          | 0.00      | 6.00   | 2.00  | 4.00 | 0.00 | 68.00  | 50    | 100.00    |
| 季節#        | 春季          | 4.48 | 0.00          | 1.49      | 5.22   | 1.49 | 5.22  | 0.75 | 0.75          | 0.00      | 5.22   | 0.75  | 4.48 | 0.00 | 70.15  | 134   | 100.00    |
|            | 夏季          | 2.79 | 0.00          | 2.39      | 3.19   | 1.20 | 3.19  | 0.40 | 0.40          | 0.00      | 6.37   | 3.19  | 3.19 | 0.00 | 73.71  | 251   | 100.00    |
|            | 秋季          | 1.86 | 0.00          | 2.09      | 1.86   | 1.63 | 1.40  | 0.23 | 0.00          | 0.23      | 2.09   | 2.09  | 0.70 | 0.23 | 85.58  | 430   | 100.00    |
|            | 冬季          | 5.73 | 1.56          | 5.21      | 1.56   | 2.60 | 4.17  | 1.04 | 0.00          | 0.00      | 4.17   | 3.65  | 3.65 | 0.00 | 66.67  | 192   | 100.00    |
| 淡旺季#       | 旺季          | 2.41 | 0.00          | 2.25      | 2.57   | 1.61 | 2.09  | 0.16 | 0.16          | 0.16      | 3.37   | 2.57  | 1.12 | 0.16 | 81.38  | 623   | 100.00    |
|            | 淡季          | 4.43 | 0.78          | 3.39      | 2.60   | 1.82 | 4.17  | 1.04 | 0.26          | 0.00      | 4.95   | 2.34  | 4.43 | 0.00 | 69.79  | 384   | 100.00    |

\* 表示經卡方檢定(Chi-square Test)，該人文變項達到統計上顯著差異( $\alpha=0.05$ )。

# 表示該人文變項組間期望值小於5的比例超過25%，因此，未做卡方檢定 (Chi-square Test)。

註：本表已排除年齡/教育程度/工作別/婚姻狀況/個人每月平均所得/居住地區/回答不確定意見的受訪者。



附表4-7-A4 選擇東北角暨宜蘭海岸國家風景區旅遊的主要原因

| Base:所有受訪者 |             |        |               |           |        |       |       |      |      |               |           |        |       |       |        |       |
|------------|-------------|--------|---------------|-----------|--------|-------|-------|------|------|---------------|-----------|--------|-------|-------|--------|-------|
|            |             | 景觀優美   | 行銷推廣活動或節慶表演節目 | 距離遠近、假期長短 | 親朋好友推薦 | 交通便利  | 運動健身  | 文化巡禮 | 宗教活動 | 學校、公司或參加的團體安排 | 配合國民旅遊卡措施 | 品嚐當地美食 | 遊憩設施  | 順道而來  | 其他     | 回答人數  |
| 整體         |             | 57.89  | 16.29         | 8.74      | 12.12  | 8.44  | 17.87 | 2.28 | 0.30 | 10.33         | 0.20      | 13.60  | 12.21 | 16.68 | 1.99   | 1,007 |
| 性別         | 男           | 55.68  | 14.15         | 8.01      | 11.17  | 9.31  | 17.32 | 2.79 | 0.37 | 10.99         | 0.19      | 11.73  | 12.48 | 18.62 | 2.61   | 537   |
|            | 女           | 60.43  | 18.72         | 9.57      | 13.19  | 7.45  | 18.51 | 1.70 | 0.21 | 9.57          | 0.21      | 15.74  | 11.91 | 14.47 | 1.28   | 470   |
| 年齡         | 12歲~19歲     | 51.72  | 12.64         | 9.20      | 18.39  | 4.60  | 27.59 | 0.00 | 0.00 | 14.94         | 0.00      | 9.20   | 11.49 | 9.20  | 5.75   | 87    |
|            | 20歲~29歲     | 56.97  | 20.32         | 9.56      | 14.74  | 9.96  | 8.37  | 1.20 | 0.00 | 5.98          | 0.80      | 14.34  | 21.91 | 15.14 | 1.59   | 251   |
|            | 30歲~39歲     | 55.95  | 16.74         | 11.01     | 14.54  | 7.93  | 16.74 | 2.64 | 0.00 | 9.25          | 0.00      | 16.74  | 12.78 | 17.62 | 1.32   | 227   |
|            | 40歲~49歲     | 62.75  | 15.20         | 9.31      | 6.37   | 12.25 | 21.08 | 3.43 | 0.00 | 9.31          | 0.00      | 13.24  | 7.84  | 18.14 | 1.47   | 204   |
|            | 50歲~59歲     | 59.86  | 16.20         | 6.34      | 10.56  | 5.63  | 20.42 | 2.11 | 0.70 | 13.38         | 0.00      | 15.49  | 7.75  | 19.01 | 2.82   | 142   |
|            | 60歲~69歲     | 65.75  | 12.33         | 4.11      | 8.22   | 4.11  | 26.03 | 4.11 | 0.00 | 15.07         | 0.00      | 8.22   | 1.37  | 16.44 | 1.37   | 73    |
|            | 70歲及以上      | 30.43  | 4.35          | 0.00      | 8.70   | 8.70  | 26.09 | 4.35 | 8.70 | 26.09         | 0.00      | 0.00   | 4.35  | 26.09 | 0.00   | 23    |
| 教育程度       | 國(初)中及以下    | 55.21  | 13.54         | 5.21      | 10.42  | 3.13  | 31.25 | 1.04 | 1.04 | 18.75         | 0.00      | 9.38   | 5.21  | 16.67 | 3.13   | 96    |
|            | 高中、職        | 57.71  | 16.21         | 5.14      | 9.09   | 5.53  | 18.18 | 2.37 | 0.00 | 12.25         | 0.00      | 14.62  | 16.21 | 11.86 | 1.98   | 253   |
|            | 大專及以上       | 58.36  | 16.72         | 10.64     | 13.53  | 10.33 | 15.81 | 2.43 | 0.30 | 8.36          | 0.30      | 13.83  | 11.70 | 18.54 | 1.82   | 658   |
| 工作別        | 專技主管人員      | 55.66  | 17.65         | 11.76     | 12.22  | 9.95  | 19.00 | 4.07 | 0.00 | 10.41         | 0.45      | 15.38  | 6.33  | 19.46 | 1.36   | 221   |
|            | 技術員/事務人員    | 66.25  | 14.38         | 11.88     | 13.75  | 11.88 | 15.00 | 1.25 | 0.00 | 7.50          | 0.00      | 16.25  | 11.88 | 13.75 | 0.63   | 160   |
|            | 服務工作人員      | 60.80  | 21.60         | 3.60      | 8.80   | 5.60  | 15.60 | 2.00 | 0.00 | 9.60          | 0.00      | 11.60  | 22.40 | 14.40 | 2.00   | 250   |
|            | 農林漁牧及體力工作者  | 53.57  | 14.29         | 17.86     | 14.29  | 10.71 | 7.14  | 0.00 | 0.00 | 3.57          | 0.00      | 17.86  | 14.29 | 21.43 | 3.57   | 28    |
|            | 家管/退休/無業    | 57.89  | 11.58         | 6.32      | 11.58  | 6.84  | 23.68 | 3.16 | 1.58 | 12.63         | 0.00      | 11.58  | 5.79  | 20.00 | 1.58   | 190   |
|            | 學生          | 48.73  | 13.92         | 10.76     | 15.82  | 8.86  | 17.72 | 0.63 | 0.00 | 12.66         | 0.63      | 13.29  | 12.03 | 14.56 | 4.43   | 158   |
| 婚姻狀況       | 未婚          | 56.94  | 18.84         | 10.35     | 15.32  | 8.07  | 13.87 | 1.86 | 0.00 | 7.66          | 0.41      | 13.87  | 15.94 | 14.29 | 2.69   | 483   |
|            | 已婚          | 58.78  | 13.93         | 7.25      | 9.16   | 8.78  | 21.56 | 2.67 | 0.57 | 12.79         | 0.00      | 13.36  | 8.78  | 18.89 | 1.34   | 524   |
| 個人每月平均所得   | 無經常性收入或沒有收入 | 56.16  | 12.32         | 9.78      | 12.32  | 7.61  | 21.38 | 2.17 | 0.36 | 14.49         | 0.36      | 11.59  | 6.16  | 18.12 | 2.90   | 276   |
|            | 未滿3萬元       | 54.55  | 18.18         | 5.79      | 11.98  | 6.20  | 12.81 | 0.83 | 0.41 | 5.79          | 0.41      | 14.46  | 24.38 | 15.70 | 2.48   | 242   |
|            | 3萬元～未滿5萬元   | 61.17  | 21.65         | 8.25      | 13.40  | 9.62  | 15.12 | 2.75 | 0.00 | 9.28          | 0.00      | 14.43  | 10.31 | 14.43 | 1.72   | 291   |
|            | 5萬元～未滿10萬元  | 58.79  | 12.73         | 12.12     | 8.48   | 9.70  | 23.64 | 3.03 | 0.61 | 12.12         | 0.00      | 13.94  | 7.88  | 16.97 | 0.00   | 165   |
|            | 10萬元及以上     | 63.64  | 6.06          | 9.09      | 18.18  | 15.15 | 21.21 | 6.06 | 0.00 | 9.09          | 0.00      | 15.15  | 12.12 | 30.30 | 3.03   | 33    |
| 居住地區       | 北部地區        | 58.31  | 16.87         | 9.88      | 11.81  | 9.16  | 19.28 | 2.17 | 0.36 | 8.07          | 0.12      | 13.49  | 13.25 | 16.87 | 2.05   | 830   |
|            | 中部地區        | 56.44  | 10.89         | 4.95      | 13.86  | 4.95  | 11.88 | 1.98 | 0.00 | 22.77         | 0.00      | 12.87  | 8.91  | 14.85 | 0.99   | 101   |
|            | 南部地區        | 59.52  | 16.67         | 2.38      | 9.52   | 2.38  | 11.90 | 4.76 | 0.00 | 16.67         | 2.38      | 14.29  | 7.14  | 23.81 | 2.38   | 42    |
|            | 東部地區        | 30.00  | 40.00         | 0.00      | 30.00  | 10.00 | 20.00 | 0.00 | 0.00 | 0.00          | 0.00      | 20.00  | 0.00  | 10.00 | 0.00   | 10    |
|            | 金馬地區        | 100.00 | 0.00          | 0.00      | 0.00   | 0.00  | 0.00  | 0.00 | 0.00 | 0.00          | 0.00      | 0.00   | 0.00  | 0.00  | 100.00 | 1     |
|            | 國外地區        | 56.52  | 8.70          | 0.00      | 13.04  | 8.70  | 4.35  | 4.35 | 0.00 | 30.43         | 0.00      | 17.39  | 4.35  | 8.70  | 0.00   | 23    |
| 調查遊憩景點     | 外澳海濱遊憩區     | 65.50  | 0.50          | 15.50     | 17.50  | 13.50 | 13.00 | 3.00 | 0.00 | 7.50          | 0.50      | 19.00  | 13.50 | 19.00 | 1.50   | 200   |
|            | 福隆遊客中心      | 53.14  | 23.29         | 6.57      | 11.29  | 6.00  | 17.71 | 2.14 | 0.43 | 11.71         | 0.14      | 11.86  | 13.00 | 15.43 | 2.14   | 700   |
|            | 鼻頭角步道       | 74.77  | 0.00          | 10.28     | 7.48   | 14.95 | 28.04 | 1.87 | 0.00 | 6.54          | 0.00      | 14.95  | 4.67  | 20.56 | 1.87   | 107   |
| 國籍         | 本國          | 57.73  | 16.58         | 8.80      | 12.08  | 8.39  | 18.12 | 2.25 | 0.31 | 9.83          | 0.20      | 13.61  | 12.38 | 16.79 | 2.05   | 977   |
|            | 外國          | 63.33  | 6.67          | 6.67      | 13.33  | 10.00 | 10.00 | 3.33 | 0.00 | 26.67         | 0.00      | 13.33  | 6.67  | 13.33 | 0.00   | 30    |
| 調查月份       | 1月          | 50.00  | 0.00          | 0.00      | 14.29  | 0.00  | 35.71 | 7.14 | 0.00 | 21.43         | 0.00      | 14.29  | 7.14  | 21.43 | 0.00   | 14    |
|            | 2月          | 58.57  | 1.43          | 20.00     | 14.29  | 8.57  | 17.14 | 2.86 | 0.00 | 11.43         | 0.00      | 10.00  | 4.29  | 32.86 | 1.43   | 70    |
|            | 3月          | 65.52  | 1.72          | 3.45      | 3.45   | 1.72  | 13.79 | 5.17 | 0.00 | 17.24         | 0.00      | 24.14  | 6.90  | 36.21 | 0.00   | 58    |
|            | 4月          | 73.68  | 1.05          | 6.32      | 17.89  | 6.32  | 24.21 | 4.21 | 1.05 | 12.63         | 0.00      | 16.84  | 8.42  | 27.37 | 0.00   | 95    |
|            | 5月          | 58.16  | 50.00         | 10.20     | 15.31  | 6.12  | 12.24 | 2.04 | 0.00 | 4.08          | 1.02      | 15.31  | 10.20 | 11.22 | 0.00   | 98    |
|            | 6月          | 53.70  | 34.26         | 7.41      | 11.11  | 10.19 | 19.44 | 0.00 | 0.00 | 13.89         | 0.00      | 12.96  | 10.19 | 11.11 | 0.00   | 108   |
|            | 7月          | 49.28  | 25.84         | 3.35      | 8.61   | 5.74  | 16.75 | 0.48 | 0.00 | 4.78          | 0.48      | 5.26   | 7.18  | 10.53 | 8.13   | 209   |
|            | 8月          | 60.18  | 0.88          | 5.31      | 9.73   | 4.42  | 7.96  | 0.00 | 1.77 | 6.19          | 0.00      | 11.50  | 41.59 | 11.50 | 0.00   | 113   |
|            | 9月          | 72.60  | 1.37          | 27.40     | 12.33  | 27.40 | 31.51 | 4.11 | 0.00 | 5.48          | 0.00      | 28.77  | 19.18 | 19.18 | 0.00   | 73    |
|            | 10月         | 48.33  | 0.00          | 5.00      | 11.67  | 10.00 | 13.33 | 3.33 | 0.00 | 15.00         | 0.00      | 8.33   | 1.67  | 20.00 | 0.00   | 60    |
|            | 11月         | 50.85  | 18.64         | 13.56     | 16.95  | 8.47  | 22.03 | 5.08 | 0.00 | 30.51         | 0.00      | 13.56  | 6.78  | 8.47  | 1.69   | 59    |
|            | 12月         | 58.00  | 16.00         | 8.00      | 18.00  | 14.00 | 22.00 | 4.00 | 0.00 | 8.00          | 0.00      | 22.00  | 10.00 | 12.00 | 2.00   | 50    |
| 季節         | 春季          | 57.46  | 6.72          | 13.43     | 15.67  | 9.70  | 20.90 | 3.73 | 0.00 | 11.19         | 0.00      | 14.93  | 6.72  | 23.88 | 1.49   | 134   |
|            | 夏季          | 65.74  | 20.32         | 7.17      | 13.55  | 5.18  | 17.13 | 3.59 | 0.40 | 10.36         | 0.40      | 17.93  | 8.76  | 23.11 | 0.00   | 251   |
|            | 秋季          | 53.26  | 21.40         | 4.88      | 9.53   | 6.51  | 15.12 | 0.23 | 0.47 | 7.44          | 0.23      | 8.84   | 16.98 | 10.93 | 3.95   | 430   |
|            | 冬季          | 58.33  | 6.25          | 16.15     | 13.54  | 16.15 | 22.92 | 4.17 | 0.00 | 16.15         | 0.00      | 17.71  | 9.90  | 16.15 | 0.52   | 192   |
| 淡旺季        | 旺季          | 57.14  | 22.79         | 5.94      | 11.72  | 6.42  | 16.05 | 1.12 | 0.48 | 7.70          | 0.32      | 11.08  | 14.61 | 13.48 | 2.73   | 623   |
|            | 淡季          | 59.11  | 5.73          | 13.28     | 12.76  | 11.72 | 20.83 | 4.17 | 0.00 | 14.58         | 0.00      | 17.71  | 8.33  | 21.88 | 0.78   | 384   |

\* 表示經卡方檢定(Chi-square Test)，該人文變項達到統計上顯著差異(α=0.05)。

# 表示該人文變項組間期望值小於5的比例超過25%，因此，未做卡方檢定 (Chi-square Test)。

註1：本表已排除年齡/教育程度/工作別/婚姻狀況/個人每月平均所得/居住地區/回答不確定意見的受訪者。

註2：本表為複選情形，因此百分比加總超過100%

附表4-7-A5 東北角暨宜蘭海岸國家風景區旅遊的同伴(可複選)

| Base:所有受訪者 |             |       |       |       |        |      |       |
|------------|-------------|-------|-------|-------|--------|------|-------|
|            |             | 沒有同伴  | 家人    | 朋友、同事 | 同學     | 其他   | 回答人數  |
| 整體         |             | 5.56  | 49.85 | 50.05 | 6.85   | 0.50 | 1,007 |
| * * *      |             |       |       |       |        |      |       |
| 性別         | 男           | 7.64  | 47.11 | 49.53 | 8.57   | 0.74 | 537   |
|            | 女           | 3.19  | 52.98 | 50.64 | 4.89   | 0.21 | 470   |
| * * *      |             |       |       |       |        |      |       |
| 年齡         | 12歲~19歲     | 3.45  | 36.78 | 49.43 | 22.99  | 1.15 | 87    |
|            | 20歲~29歲     | 7.17  | 21.91 | 64.94 | 12.35  | 0.00 | 251   |
|            | 30歲~39歲     | 3.96  | 55.07 | 50.66 | 1.76   | 0.44 | 227   |
|            | 40歲~49歲     | 6.37  | 68.63 | 34.31 | 3.43   | 1.47 | 204   |
|            | 50歲~59歲     | 6.34  | 61.27 | 47.18 | 2.11   | 0.00 | 142   |
|            | 60歲~69歲     | 2.74  | 67.12 | 46.58 | 4.11   | 0.00 | 73    |
|            | 70歲及以上      | 8.70  | 60.87 | 52.17 | 4.35   | 0.00 | 23    |
| * * *      |             |       |       |       |        |      |       |
| 教育程度       | 國(初)中及以下    | 6.25  | 61.46 | 46.88 | 5.21   | 1.04 | 96    |
|            | 高中、職        | 3.16  | 55.34 | 51.38 | 5.53   | 0.00 | 253   |
|            | 大專及以上       | 6.38  | 46.05 | 50.00 | 7.60   | 0.61 | 658   |
| * * *      |             |       |       |       |        |      |       |
| 工作別        | 專技主管人員      | 4.52  | 55.66 | 45.70 | 5.43   | 0.90 | 221   |
|            | 技術員/事務人員    | 6.88  | 47.50 | 53.75 | 3.75   | 0.63 | 160   |
|            | 服務工作人員      | 6.00  | 47.60 | 56.80 | 1.20   | 0.00 | 250   |
|            | 農林漁牧及體力工作者  | 14.29 | 60.71 | 39.29 | 10.71  | 0.00 | 28    |
|            | 家管/退休/無業    | 4.21  | 63.16 | 43.68 | 3.68   | 0.53 | 190   |
|            | 學生          | 5.06  | 29.75 | 51.27 | 24.05  | 0.63 | 158   |
| * * *      |             |       |       |       |        |      |       |
| 婚姻狀況       | 未婚          | 7.66  | 26.50 | 62.11 | 11.59  | 0.83 | 483   |
|            | 已婚          | 3.63  | 71.37 | 38.93 | 2.48   | 0.19 | 524   |
| * * *      |             |       |       |       |        |      |       |
| 個人每月平均所得   | 無經常性收入或沒有收入 | 5.43  | 49.64 | 46.01 | 12.68  | 0.72 | 276   |
|            | 未滿3萬元       | 4.96  | 36.36 | 57.44 | 7.02   | 0.41 | 242   |
|            | 3萬元~未滿5萬元   | 6.87  | 51.89 | 51.55 | 3.44   | 0.00 | 291   |
|            | 5萬元~未滿10萬元  | 2.42  | 65.45 | 44.85 | 4.24   | 1.21 | 165   |
|            | 10萬元及以上     | 15.15 | 54.55 | 42.42 | 0.00   | 0.00 | 33    |
| # * #      |             |       |       |       |        |      |       |
| 居住地區       | 北部地區        | 5.66  | 50.36 | 47.83 | 6.39   | 0.48 | 830   |
|            | 中部地區        | 3.96  | 49.50 | 63.37 | 4.95   | 0.00 | 101   |
|            | 南部地區        | 2.38  | 54.76 | 47.62 | 19.05  | 0.00 | 42    |
|            | 東部地區        | 20.00 | 40.00 | 60.00 | 0.00   | 0.00 | 10    |
|            | 金馬地區        | 0.00  | 0.00  | 0.00  | 100.00 | 0.00 | 1     |
|            | 國外地區        | 8.70  | 30.43 | 73.91 | 8.70   | 4.35 | 23    |
| * * *      |             |       |       |       |        |      |       |
| 調查遊憩景點     | 外澳海濱遊憩區     | 4.00  | 53.50 | 48.50 | 8.00   | 0.00 | 200   |
|            | 福隆遊客中心      | 5.14  | 48.71 | 51.71 | 7.00   | 0.29 | 700   |
|            | 鼻頭角步道       | 11.21 | 50.47 | 42.06 | 3.74   | 2.80 | 107   |
| * * *      |             |       |       |       |        |      |       |
| 國籍         | 本國          | 5.42  | 50.36 | 49.54 | 6.76   | 0.41 | 977   |
|            | 外國          | 10.00 | 33.33 | 66.67 | 10.00  | 3.33 | 30    |
| # * *      |             |       |       |       |        |      |       |
| 調查月份       | 1月          | 14.29 | 14.29 | 85.71 | 0.00   | 0.00 | 14    |
|            | 2月          | 10.00 | 40.00 | 52.86 | 12.86  | 0.00 | 70    |
|            | 3月          | 0.00  | 41.38 | 55.17 | 8.62   | 0.00 | 58    |
|            | 4月          | 6.32  | 41.05 | 64.21 | 2.11   | 0.00 | 95    |
|            | 5月          | 5.10  | 64.29 | 35.71 | 5.10   | 0.00 | 98    |
|            | 6月          | 6.48  | 47.22 | 46.30 | 11.11  | 0.00 | 108   |
|            | 7月          | 3.83  | 52.63 | 47.85 | 6.22   | 0.96 | 209   |
|            | 8月          | 1.77  | 36.28 | 58.41 | 7.96   | 0.00 | 113   |
|            | 9月          | 8.22  | 64.38 | 32.88 | 5.48   | 0.00 | 73    |
|            | 10月         | 8.33  | 58.33 | 43.33 | 5.00   | 0.00 | 60    |
|            | 11月         | 3.39  | 52.54 | 62.71 | 5.08   | 5.08 | 59    |
|            | 12月         | 12.00 | 62.00 | 48.00 | 8.00   | 0.00 | 50    |
| * * *      |             |       |       |       |        |      |       |
| 季節         | 春季          | 11.19 | 45.52 | 54.48 | 9.70   | 0.00 | 134   |
|            | 夏季          | 4.38  | 50.20 | 51.00 | 4.78   | 0.00 | 251   |
|            | 秋季          | 3.95  | 46.98 | 50.23 | 7.91   | 0.47 | 430   |
|            | 冬季          | 6.77  | 58.85 | 45.31 | 5.21   | 1.56 | 192   |
| * * *      |             |       |       |       |        |      |       |
| 淡旺季        | 旺季          | 4.49  | 48.80 | 50.08 | 6.58   | 0.32 | 623   |
|            | 淡季          | 7.29  | 51.56 | 50.00 | 7.29   | 0.78 | 384   |

\* 表示經卡方檢定(Chi-square Test)，該人文變項達到統計上顯著差異( $\alpha=0.05$ )。

# 表示該人文變項組間期望值小於5的比例超過25%，因此，未做卡方檢定 (Chi-square Test)。

註1：本表已排除年齡/教育程度/工作別/婚姻狀況/個人每月平均所得/居住地區/回答不確定意見的受訪者。

註2：本表為複選情形，因此百分比加總超過100%

附表4-7-B2 也會到東北角暨宜蘭海岸國家風景區以外的景點遊玩情形

| Base:所有受訪者 |             |       |        |       |           |
|------------|-------------|-------|--------|-------|-----------|
|            |             | 會     | 不會     | 回答人數  | 回答人數合計百分比 |
| 整體         |             | 37.24 | 62.76  | 1,007 | 100.00    |
|            |             |       |        |       |           |
| 性別         | 男           | 38.55 | 61.45  | 537   | 100.00    |
|            | 女           | 35.74 | 64.26  | 470   | 100.00    |
|            |             |       |        |       |           |
| 年齡         | 12歲~19歲     | 32.18 | 67.82  | 87    | 100.00    |
|            | 20歲~29歲     | 31.08 | 68.92  | 251   | 100.00    |
|            | 30歲~39歲     | 37.89 | 62.11  | 227   | 100.00    |
|            | 40歲~49歲     | 38.24 | 61.76  | 204   | 100.00    |
|            | 50歲~59歲     | 44.37 | 55.63  | 142   | 100.00    |
|            | 60歲~69歲     | 45.21 | 54.79  | 73    | 100.00    |
|            | 70歲及以上      | 39.13 | 60.87  | 23    | 100.00    |
|            |             |       |        |       |           |
| 教育程度*      | 國(初)中及以下    | 47.92 | 52.08  | 96    | 100.00    |
|            | 高中、職        | 33.20 | 66.80  | 253   | 100.00    |
|            | 大專及以上       | 37.23 | 62.77  | 658   | 100.00    |
|            |             |       |        |       |           |
| 工作別        | 專技主管人員      | 37.10 | 62.90  | 221   | 100.00    |
|            | 技術員/事務人員    | 45.00 | 55.00  | 160   | 100.00    |
|            | 服務工作人員      | 32.80 | 67.20  | 250   | 100.00    |
|            | 農林漁牧及體力工作者  | 35.71 | 64.29  | 28    | 100.00    |
|            | 家管/退休/無業    | 38.95 | 61.05  | 190   | 100.00    |
|            | 學生          | 34.81 | 65.19  | 158   | 100.00    |
|            |             |       |        |       |           |
| 婚姻狀況*      | 未婚          | 33.95 | 66.05  | 483   | 100.00    |
|            | 已婚          | 40.27 | 59.73  | 524   | 100.00    |
|            |             |       |        |       |           |
| 個人每月平均所得   | 無經常性收入或沒有收入 | 40.22 | 59.78  | 276   | 100.00    |
|            | 未滿3萬元       | 31.40 | 68.60  | 242   | 100.00    |
|            | 3萬元~未滿5萬元   | 37.11 | 62.89  | 291   | 100.00    |
|            | 5萬元~未滿10萬元  | 38.18 | 61.82  | 165   | 100.00    |
|            | 10萬元及以上     | 51.52 | 48.48  | 33    | 100.00    |
|            |             |       |        |       |           |
| 居住地區*      | 北部地區        | 31.93 | 68.07  | 830   | 100.00    |
|            | 中部地區        | 67.33 | 32.67  | 101   | 100.00    |
|            | 南部地區        | 59.52 | 40.48  | 42    | 100.00    |
|            | 東部地區        | 40.00 | 60.00  | 10    | 100.00    |
|            | 金馬地區        | 0.00  | 100.00 | 1     | 100.00    |
|            | 國外地區        | 56.52 | 43.48  | 23    | 100.00    |
|            |             |       |        |       |           |
| 調查遊憩景點*    | 外澳海濱遊憩區     | 45.00 | 55.00  | 200   | 100.00    |
|            | 福隆遊客中心      | 33.57 | 66.43  | 700   | 100.00    |
|            | 鼻頭角步道       | 46.73 | 53.27  | 107   | 100.00    |
|            |             |       |        |       |           |
| 國籍         | 本國          | 36.75 | 63.25  | 977   | 100.00    |
|            | 外國          | 53.33 | 46.67  | 30    | 100.00    |
|            |             |       |        |       |           |
| 調查月份*      | 1月          | 57.14 | 42.86  | 14    | 100.00    |
|            | 2月          | 42.86 | 57.14  | 70    | 100.00    |
|            | 3月          | 56.90 | 43.10  | 58    | 100.00    |
|            | 4月          | 60.00 | 40.00  | 95    | 100.00    |
|            | 5月          | 24.49 | 75.51  | 98    | 100.00    |
|            | 6月          | 28.70 | 71.30  | 108   | 100.00    |
|            | 7月          | 28.71 | 71.29  | 209   | 100.00    |
|            | 8月          | 16.81 | 83.19  | 113   | 100.00    |
|            | 9月          | 39.73 | 60.27  | 73    | 100.00    |
|            | 10月         | 55.00 | 45.00  | 60    | 100.00    |
|            | 11月         | 52.54 | 47.46  | 59    | 100.00    |
|            | 12月         | 40.00 | 60.00  | 50    | 100.00    |
|            |             |       |        |       |           |
| 季節*        | 春季          | 43.28 | 56.72  | 134   | 100.00    |
|            | 夏季          | 45.42 | 54.58  | 251   | 100.00    |
|            | 秋季          | 25.58 | 74.42  | 430   | 100.00    |
|            | 冬季          | 48.44 | 51.56  | 192   | 100.00    |
|            |             |       |        |       |           |
| 淡旺季*       | 旺季          | 30.66 | 69.34  | 623   | 100.00    |
|            | 淡季          | 47.92 | 52.08  | 384   | 100.00    |

\* 表示經卡方檢定(Chi-square Test)，該人文變項達到統計上顯著差異( $\alpha=0.05$ )。

# 表示該人文變項組間期望值小於5的比例超過25%，因此，未做卡方檢定(Chi-square Test)。

註：本表已排除年齡/教育程度/工作別/婚姻狀況/個人每月平均所得/居住地區/回答不確定類別。

Gallup Market Research Corp., Taiwan

附表4-7-B3 在東北角暨宜蘭海岸國家風景區內旅遊天數

| Base:所有受訪者 |             |           |                |        |       |       |           |
|------------|-------------|-----------|----------------|--------|-------|-------|-----------|
|            |             | 半天(4小時以下) | 1天(4小時以上), 不過夜 | 2天1夜   | 3天2夜  | 回答人數  | 回答人數合計百分比 |
| 整體         |             | 57.40     | 30.78          | 9.63   | 2.18  | 1,007 | 100.00    |
| 性別         | 男           | 55.87     | 32.03          | 10.24  | 1.86  | 537   | 100.00    |
|            | 女           | 59.15     | 29.36          | 8.94   | 2.55  | 470   | 100.00    |
| 年齡         | 12歲~19歲     | 51.72     | 37.93          | 10.34  | 0.00  | 87    | 100.00    |
|            | 20歲~29歲     | 54.58     | 34.66          | 9.96   | 0.80  | 251   | 100.00    |
|            | 30歲~39歲     | 56.39     | 29.96          | 11.45  | 2.20  | 227   | 100.00    |
|            | 40歲~49歲     | 60.29     | 28.92          | 7.35   | 3.43  | 204   | 100.00    |
|            | 50歲~59歲     | 59.86     | 26.06          | 10.56  | 3.52  | 142   | 100.00    |
|            | 60歲~69歲     | 58.90     | 27.40          | 9.59   | 4.11  | 73    | 100.00    |
|            | 70歲及以上      | 73.91     | 26.09          | 0.00   | 0.00  | 23    | 100.00    |
| 教育程度*      | 國(初)中及以下    | 68.75     | 20.83          | 8.33   | 2.08  | 96    | 100.00    |
|            | 高中、職        | 58.50     | 34.39          | 7.11   | 0.00  | 253   | 100.00    |
|            | 大專及以上       | 55.32     | 30.85          | 10.79  | 3.04  | 658   | 100.00    |
| 工作別*       | 專技主管人員      | 50.23     | 30.77          | 13.57  | 5.43  | 221   | 100.00    |
|            | 技術員/事務人員    | 61.25     | 29.38          | 6.88   | 2.50  | 160   | 100.00    |
|            | 服務工作人員      | 57.60     | 33.20          | 8.40   | 0.80  | 250   | 100.00    |
|            | 農林漁牧及體力工作者  | 60.71     | 28.57          | 7.14   | 3.57  | 28    | 100.00    |
|            | 家管/退休/無業    | 66.84     | 24.21          | 7.37   | 1.58  | 190   | 100.00    |
|            | 學生          | 51.27     | 36.71          | 12.03  | 0.00  | 158   | 100.00    |
| 婚姻狀況*      | 未婚          | 55.49     | 33.95          | 9.52   | 1.04  | 483   | 100.00    |
|            | 已婚          | 59.16     | 27.86          | 9.73   | 3.24  | 524   | 100.00    |
| 個人每月平均所得*  | 無經常性收入或沒有收入 | 62.68     | 26.81          | 9.78   | 0.72  | 276   | 100.00    |
|            | 未滿3萬元       | 54.55     | 35.95          | 8.68   | 0.83  | 242   | 100.00    |
|            | 3萬元~未滿5萬元   | 59.45     | 29.55          | 8.25   | 2.75  | 291   | 100.00    |
|            | 5萬元~未滿10萬元  | 48.48     | 34.55          | 12.73  | 4.24  | 165   | 100.00    |
|            | 10萬元及以上     | 60.61     | 18.18          | 12.12  | 9.09  | 33    | 100.00    |
| 居住地區#      | 北部地區        | 58.55     | 33.25          | 7.23   | 0.96  | 830   | 100.00    |
|            | 中部地區        | 48.51     | 17.82          | 22.77  | 10.89 | 101   | 100.00    |
|            | 南部地區        | 57.14     | 23.81          | 11.90  | 7.14  | 42    | 100.00    |
|            | 東部地區        | 70.00     | 0.00           | 30.00  | 0.00  | 10    | 100.00    |
|            | 金馬地區        | 0.00      | 0.00           | 100.00 | 0.00  | 1     | 100.00    |
|            | 國外地區        | 52.17     | 26.09          | 21.74  | 0.00  | 23    | 100.00    |
| 調查遊憩景點*    | 外澳海濱遊憩區     | 69.50     | 17.50          | 11.50  | 1.50  | 200   | 100.00    |
|            | 福隆遊客中心      | 50.29     | 36.86          | 10.29  | 2.57  | 700   | 100.00    |
|            | 鼻頭角步道       | 81.31     | 15.89          | 1.87   | 0.93  | 107   | 100.00    |
| 國籍*        | 本國          | 57.42     | 31.12          | 9.21   | 2.25  | 977   | 100.00    |
|            | 外國          | 56.67     | 20.00          | 23.33  | 0.00  | 30    | 100.00    |
| 調查月份#      | 1月          | 42.86     | 35.71          | 7.14   | 14.29 | 14    | 100.00    |
|            | 2月          | 35.71     | 40.00          | 17.14  | 7.14  | 70    | 100.00    |
|            | 3月          | 20.69     | 44.83          | 18.97  | 15.52 | 58    | 100.00    |
|            | 4月          | 71.58     | 17.89          | 10.53  | 0.00  | 95    | 100.00    |
|            | 5月          | 80.61     | 16.33          | 3.06   | 0.00  | 98    | 100.00    |
|            | 6月          | 61.11     | 30.56          | 7.41   | 0.93  | 108   | 100.00    |
|            | 7月          | 61.72     | 29.67          | 7.18   | 1.44  | 209   | 100.00    |
|            | 8月          | 37.17     | 55.75          | 5.31   | 1.77  | 113   | 100.00    |
|            | 9月          | 54.79     | 27.40          | 17.81  | 0.00  | 73    | 100.00    |
|            | 10月         | 83.33     | 15.00          | 1.67   | 0.00  | 60    | 100.00    |
|            | 11月         | 54.24     | 28.81          | 16.95  | 0.00  | 59    | 100.00    |
|            | 12月         | 58.00     | 28.00          | 14.00  | 0.00  | 50    | 100.00    |
| 季節*        | 春季          | 44.78     | 35.07          | 14.93  | 5.22  | 134   | 100.00    |
|            | 夏季          | 63.35     | 23.51          | 9.56   | 3.59  | 251   | 100.00    |
|            | 秋季          | 55.12     | 36.74          | 6.74   | 1.40  | 430   | 100.00    |
|            | 冬季          | 63.54     | 23.96          | 12.50  | 0.00  | 192   | 100.00    |
| 淡旺季*       | 旺季          | 61.64     | 30.66          | 6.74   | 0.96  | 623   | 100.00    |
|            | 淡季          | 50.52     | 30.99          | 14.32  | 4.17  | 384   | 100.00    |

\* 表示經卡方檢定(Chi-square Test)，該人文變項達到統計上顯著差異( $\alpha=0.05$ )。

# 表示該人文變項組間期望值小於5的比例超過25%，因此，未做卡方檢定 (Chi-square Test)。

註：本表已排除年齡/教育程度/工作別/婚姻狀況/個人每月平均所得/居住地區/回答不確定意見的受訪者

Gallup Market Research Corp., Taiwan

附錄4-7-14

附表4-7-B3.1 東北角暨宜蘭海岸國家風景區旅遊的主要住宿方式(可複選)

Base: 在東北角暨宜蘭海岸國家風景區內停留超過一天的受訪者

|              |             | 旅館        | 招待所或<br>活動中心 | 民宿    | 露營    | 親友家(含<br>自家) | 其他    | 回答人數 |
|--------------|-------------|-----------|--------------|-------|-------|--------------|-------|------|
| 整體           |             | 47.06     | 5.04         | 31.93 | 8.40  | 8.40         | 2.52  | 119  |
|              |             | * # *     |              |       |       |              |       |      |
| 性別           | 男           | 55.38     | 0.00         | 30.77 | 3.08  | 9.23         | 4.62  | 65   |
|              | 女           | 37.04     | 11.11        | 33.33 | 14.81 | 7.41         | 0.00  | 54   |
|              |             | # * # #   |              |       |       |              |       |      |
| 年齡           | 12歲~19歲     | 22.22     | 11.11        | 66.67 | 22.22 | 0.00         | 0.00  | 9    |
|              | 20歲~29歲     | 25.93     | 3.70         | 48.15 | 11.11 | 7.41         | 3.70  | 27   |
|              | 30歲~39歲     | 58.06     | 3.23         | 19.35 | 12.90 | 6.45         | 3.23  | 31   |
|              | 40歲~49歲     | 59.09     | 4.55         | 22.73 | 4.55  | 4.55         | 4.55  | 22   |
|              | 50歲~59歲     | 50.00     | 10.00        | 30.00 | 0.00  | 15.00        | 0.00  | 20   |
|              | 60歲~69歲     | 60.00     | 0.00         | 20.00 | 0.00  | 20.00        | 0.00  | 10   |
|              |             | # # #     |              |       |       |              |       |      |
| 教育程度         | 國(初)中及以下    | 80.00     | 0.00         | 20.00 | 0.00  | 0.00         | 0.00  | 10   |
|              | 高中、職        | 38.89     | 0.00         | 38.89 | 5.56  | 11.11        | 5.56  | 18   |
|              | 大專及以上       | 45.05     | 6.59         | 31.87 | 9.89  | 8.79         | 2.20  | 91   |
|              |             | # * # #   |              |       |       |              |       |      |
| 工作別          | 專技主管人員      | 59.52     | 7.14         | 16.67 | 4.76  | 16.67        | 0.00  | 42   |
|              | 技術員/事務人員    | 46.67     | 6.67         | 46.67 | 0.00  | 0.00         | 0.00  | 15   |
|              | 服務工作人員      | 43.48     | 0.00         | 34.78 | 4.35  | 4.35         | 13.04 | 23   |
|              | 農林漁牧及體力工作者  | 66.67     | 0.00         | 0.00  | 33.33 | 0.00         | 0.00  | 3    |
|              | 家管/退休/無業    | 52.94     | 0.00         | 17.65 | 17.65 | 11.76        | 0.00  | 17   |
|              | 學生          | 15.79     | 10.53        | 68.42 | 15.79 | 0.00         | 0.00  | 19   |
|              |             | * # *     |              |       |       |              |       |      |
| 婚姻狀況         | 未婚          | 29.41     | 5.88         | 47.06 | 11.76 | 7.84         | 1.96  | 51   |
|              | 已婚          | 60.29     | 4.41         | 20.59 | 5.88  | 8.82         | 2.94  | 68   |
|              |             | # * # #   |              |       |       |              |       |      |
| 個人每月平均<br>所得 | 無經常性收入或沒有收入 | 34.48     | 6.90         | 44.83 | 17.24 | 3.45         | 0.00  | 29   |
|              | 未滿3萬元       | 34.78     | 0.00         | 39.13 | 13.04 | 8.70         | 4.35  | 23   |
|              | 3萬元~未滿5萬元   | 53.13     | 9.38         | 25.00 | 3.13  | 6.25         | 6.25  | 32   |
|              | 5萬元~未滿10萬元  | 60.71     | 3.57         | 14.29 | 3.57  | 17.86        | 0.00  | 28   |
|              | 10萬元及以上     | 57.14     | 0.00         | 57.14 | 0.00  | 0.00         | 0.00  | 7    |
|              |             | # # # # # |              |       |       |              |       |      |
| 居住地區         | 北部地區        | 41.18     | 4.41         | 36.76 | 10.29 | 7.35         | 2.94  | 68   |
|              | 中部地區        | 61.76     | 5.88         | 23.53 | 2.94  | 8.82         | 0.00  | 34   |
|              | 南部地區        | 62.50     | 0.00         | 25.00 | 12.50 | 0.00         | 0.00  | 8    |
|              | 東部地區        | 0.00      | 0.00         | 0.00  | 0.00  | 66.67        | 33.33 | 3    |
|              | 金馬地區        | 100.00    | 0.00         | 0.00  | 0.00  | 0.00         | 0.00  | 1    |
|              | 國外地區        | 20.00     | 20.00        | 60.00 | 20.00 | 0.00         | 0.00  | 5    |
|              |             | # # # # # |              |       |       |              |       |      |
| 調查遊<br>憩景點   | 外澳海濱遊憩區     | 53.85     | 0.00         | 38.46 | 3.85  | 3.85         | 0.00  | 26   |
|              | 福隆遊客中心      | 45.56     | 5.56         | 30.00 | 10.00 | 10.00        | 3.33  | 90   |
|              | 鼻頭角步道       | 33.33     | 33.33        | 33.33 | 0.00  | 0.00         | 0.00  | 3    |
|              |             | # # # # # |              |       |       |              |       |      |
| 國籍           | 本國          | 48.21     | 4.46         | 30.36 | 8.04  | 8.93         | 2.68  | 112  |
|              | 外國          | 28.57     | 14.29        | 57.14 | 14.29 | 0.00         | 0.00  | 7    |
|              |             | # # # # # |              |       |       |              |       |      |
| 調查月<br>份     | 1月          | 100.00    | 33.33        | 0.00  | 0.00  | 0.00         | 0.00  | 3    |
|              | 2月          | 52.94     | 11.76        | 23.53 | 0.00  | 23.53        | 0.00  | 17   |
|              | 3月          | 70.00     | 10.00        | 15.00 | 5.00  | 5.00         | 0.00  | 20   |
|              | 4月          | 20.00     | 10.00        | 50.00 | 0.00  | 20.00        | 0.00  | 10   |
|              | 5月          | 0.00      | 0.00         | 33.33 | 0.00  | 66.67        | 0.00  | 3    |
|              | 6月          | 33.33     | 0.00         | 55.56 | 11.11 | 0.00         | 0.00  | 9    |
|              | 7月          | 50.00     | 0.00         | 11.11 | 27.78 | 0.00         | 11.11 | 18   |
|              | 8月          | 50.00     | 0.00         | 50.00 | 0.00  | 0.00         | 0.00  | 8    |
|              | 9月          | 23.08     | 0.00         | 46.15 | 23.08 | 0.00         | 7.69  | 13   |
|              | 10月         | 0.00      | 0.00         | 0.00  | 0.00  | 100.00       | 0.00  | 1    |
|              | 11月         | 50.00     | 0.00         | 50.00 | 0.00  | 0.00         | 0.00  | 10   |
|              | 12月         | 57.14     | 0.00         | 42.86 | 0.00  | 0.00         | 0.00  | 7    |
|              |             | # # # # # |              |       |       |              |       |      |
| 季節           | 春季          | 59.26     | 11.11        | 25.93 | 0.00  | 14.81        | 0.00  | 27   |
|              | 夏季          | 48.48     | 9.09         | 27.27 | 3.03  | 15.15        | 0.00  | 33   |
|              | 秋季          | 45.71     | 0.00         | 31.43 | 17.14 | 0.00         | 5.71  | 35   |
|              | 冬季          | 33.33     | 0.00         | 45.83 | 12.50 | 4.17         | 4.17  | 24   |
|              |             | #         |              |       |       |              |       |      |
| 淡旺季          | 旺季          | 37.50     | 2.08         | 35.42 | 12.50 | 8.33         | 4.17  | 48   |
|              | 淡季          | 53.52     | 7.04         | 29.58 | 5.63  | 8.45         | 1.41  | 71   |

\* 表示經卡方檢定(Chi-square Test)，該人文變項達到統計上顯著差異( $\alpha=0.05$ )。

# 表示該人文變項組間期望值小於5的比例超過25%，因此，未做卡方檢定 (Chi-square Test)。

註1：本表已排除年齡/教育程度/工作別/婚姻狀況/個人每月平均所得/居住地區/回答不確定意見的受訪者。

註2：本表為複選情形，因此百分比加總超過100%

附表4-7-B4 重遊東北角暨宜蘭海岸國家風景區或目前所在這個景點的意願

| Base:所有受訪者 |             |        |       |       |           |
|------------|-------------|--------|-------|-------|-----------|
|            |             | 願意     | 不願意   | 回答人數  | 回答人數合計百分比 |
| 整體         |             | 97.82  | 2.18  | 1,007 | 100.00    |
| 性別         | 男           | 97.77  | 2.23  | 537   | 100.00    |
|            | 女           | 97.87  | 2.13  | 470   | 100.00    |
| 年齡#        | 12歲~19歲     | 97.70  | 2.30  | 87    | 100.00    |
|            | 20歲~29歲     | 98.01  | 1.99  | 251   | 100.00    |
|            | 30歲~39歲     | 97.80  | 2.20  | 227   | 100.00    |
|            | 40歲~49歲     | 98.04  | 1.96  | 204   | 100.00    |
|            | 50歲~59歲     | 97.18  | 2.82  | 142   | 100.00    |
|            | 60歲~69歲     | 97.26  | 2.74  | 73    | 100.00    |
|            | 70歲及以上      | 100.00 | 0.00  | 23    | 100.00    |
| 教育程度*      | 國(初)中及以下    | 96.88  | 3.13  | 96    | 100.00    |
|            | 高中、職        | 96.05  | 3.95  | 253   | 100.00    |
|            | 大專及以上       | 98.63  | 1.37  | 658   | 100.00    |
| 工作別#       | 專技主管人員      | 98.64  | 1.36  | 221   | 100.00    |
|            | 技術員/事務人員    | 95.63  | 4.38  | 160   | 100.00    |
|            | 服務工作人員      | 98.80  | 1.20  | 250   | 100.00    |
|            | 農林漁牧及體力工作者  | 100.00 | 0.00  | 28    | 100.00    |
|            | 家管/退休/無業    | 97.37  | 2.63  | 190   | 100.00    |
|            | 學生          | 97.47  | 2.53  | 158   | 100.00    |
| 婚姻狀況       | 未婚          | 97.52  | 2.48  | 483   | 100.00    |
|            | 已婚          | 98.09  | 1.91  | 524   | 100.00    |
| 個人每月平均所得   | 無經常性收入或沒有收入 | 97.83  | 2.17  | 276   | 100.00    |
|            | 未滿3萬元       | 97.11  | 2.89  | 242   | 100.00    |
|            | 3萬元~未滿5萬元   | 97.59  | 2.41  | 291   | 100.00    |
|            | 5萬元~未滿10萬元  | 98.79  | 1.21  | 165   | 100.00    |
|            | 10萬元及以上     | 100.00 | 0.00  | 33    | 100.00    |
| 居住地區#      | 北部地區        | 98.55  | 1.45  | 830   | 100.00    |
|            | 中部地區        | 95.05  | 4.95  | 101   | 100.00    |
|            | 南部地區        | 95.24  | 4.76  | 42    | 100.00    |
|            | 東部地區        | 100.00 | 0.00  | 10    | 100.00    |
|            | 金馬地區        | 100.00 | 0.00  | 1     | 100.00    |
|            | 國外地區        | 86.96  | 13.04 | 23    | 100.00    |
| 調查遊憩景點#    | 外澳海濱遊憩區     | 99.00  | 1.00  | 200   | 100.00    |
|            | 福隆遊客中心      | 97.57  | 2.43  | 700   | 100.00    |
|            | 鼻頭角步道       | 97.20  | 2.80  | 107   | 100.00    |
| 國籍*        | 本國          | 98.06  | 1.94  | 977   | 100.00    |
|            | 外國          | 90.00  | 10.00 | 30    | 100.00    |
| 調查月份#      | 1月          | 100.00 | 0.00  | 14    | 100.00    |
|            | 2月          | 100.00 | 0.00  | 70    | 100.00    |
|            | 3月          | 98.28  | 1.72  | 58    | 100.00    |
|            | 4月          | 97.89  | 2.11  | 95    | 100.00    |
|            | 5月          | 93.88  | 6.12  | 98    | 100.00    |
|            | 6月          | 98.15  | 1.85  | 108   | 100.00    |
|            | 7月          | 97.61  | 2.39  | 209   | 100.00    |
|            | 8月          | 96.46  | 3.54  | 113   | 100.00    |
|            | 9月          | 98.63  | 1.37  | 73    | 100.00    |
|            | 10月         | 100.00 | 0.00  | 60    | 100.00    |
|            | 11月         | 98.31  | 1.69  | 59    | 100.00    |
|            | 12月         | 100.00 | 0.00  | 50    | 100.00    |
| 季節         | 春季          | 100.00 | 0.00  | 134   | 100.00    |
|            | 夏季          | 96.41  | 3.59  | 251   | 100.00    |
|            | 秋季          | 97.44  | 2.56  | 430   | 100.00    |
|            | 冬季          | 98.96  | 1.04  | 192   | 100.00    |
| 淡旺季*       | 旺季          | 96.95  | 3.05  | 623   | 100.00    |
|            | 淡季          | 99.22  | 0.78  | 384   | 100.00    |

\* 表示經卡方檢定(Chi-square Test)，該人文變項達到統計上顯著差異( $\alpha=0.05$ )。

# 表示該人文變項組間期望值小於5的比例超過25%，因此，未做卡方檢定(Chi-square Test)。

註：本表已排除年齡/教育程度/工作別/婚姻狀況/個人每月平均所得/居住地區/回答不

附表4-7-B4.1 不願意重遊東北角暨宜蘭海岸國家風景區或目前所在這個景點的原因(可複選)

Base:不願意重遊東北角暨宜蘭海岸國家風景區的受訪者

|          |             | 缺乏特色   | 環境髒亂  | 交通不便   | 遊憩設施差 | 花費太高  | 交通壅塞  | 其他    | 回答人數  |
|----------|-------------|--------|-------|--------|-------|-------|-------|-------|-------|
| 整體       |             | 18.18  | 4.55  | 45.45  | 0.00  | 4.55  | 4.55  | 22.73 | 22    |
|          |             | #      | #     | #      | #     | #     | #     | #     | #     |
| 性別       | 男           | 25.00  | 0.00  | 33.33  | 0.00  | 8.33  | 8.33  | 25.00 | 12    |
|          | 女           | 10.00  | 10.00 | 60.00  | 0.00  | 0.00  | 0.00  | 20.00 | 10    |
|          |             | #      | #     | #      | #     | #     | #     | #     | #     |
| 年齡       | 12歲~19歲     | 0.00   | 0.00  | 50.00  | 0.00  | 0.00  | 0.00  | 50.00 | 2     |
|          | 20歲~29歲     | 20.00  | 0.00  | 40.00  | 0.00  | 0.00  | 20.00 | 20.00 | 5     |
|          | 30歲~39歲     | 0.00   | 20.00 | 40.00  | 0.00  | 0.00  | 0.00  | 40.00 | 5     |
|          | 40歲~49歲     | 25.00  | 0.00  | 50.00  | 0.00  | 25.00 | 0.00  | 0.00  | 4     |
|          | 50歲~59歲     | 50.00  | 0.00  | 50.00  | 0.00  | 0.00  | 0.00  | 25.00 | 4     |
|          | 60歲~69歲     | 0.00   | 0.00  | 50.00  | 0.00  | 0.00  | 0.00  | 50.00 | 2     |
|          |             | #      | #     | #      | #     | #     | #     | #     | #     |
| 教育程度     | 國(初)中及以下    | 33.33  | 0.00  | 66.67  | 0.00  | 0.00  | 0.00  | 0.00  | 3     |
|          | 高中、職        | 20.00  | 10.00 | 30.00  | 0.00  | 0.00  | 0.00  | 40.00 | 10    |
|          | 大專及以上       | 11.11  | 0.00  | 55.56  | 0.00  | 11.11 | 11.11 | 22.22 | 9     |
|          |             | #      | #     | #      | #     | #     | #     | #     | #     |
| 工作別      | 專技主管人員      | 33.33  | 0.00  | 33.33  | 0.00  | 0.00  | 0.00  | 33.33 | 3     |
|          | 技術員/事務人員    | 0.00   | 14.29 | 71.43  | 0.00  | 0.00  | 0.00  | 14.29 | 7     |
|          | 服務工作人員      | 33.33  | 0.00  | 33.33  | 0.00  | 0.00  | 0.00  | 66.67 | 3     |
|          | 家管/退休/無業    | 20.00  | 0.00  | 40.00  | 0.00  | 20.00 | 0.00  | 20.00 | 5     |
|          | 學生          | 25.00  | 0.00  | 25.00  | 0.00  | 0.00  | 25.00 | 25.00 | 4     |
|          |             | #      | #     | #      | #     | #     | #     | #     | #     |
| 婚姻狀況     | 未婚          | 16.67  | 8.33  | 50.00  | 0.00  | 8.33  | 8.33  | 16.67 | 12    |
|          | 已婚          | 20.00  | 0.00  | 40.00  | 0.00  | 0.00  | 0.00  | 40.00 | 10    |
|          |             | #      | #     | #      | #     | #     | #     | #     | #     |
| 個人每月平均所得 | 無經常性收入或沒有收入 | 16.67  | 0.00  | 50.00  | 0.00  | 16.67 | 0.00  | 16.67 | 6     |
|          | 未滿3萬元       | 28.57  | 0.00  | 28.57  | 0.00  | 0.00  | 14.29 | 42.86 | 7     |
|          | 3萬元~未滿5萬元   | 14.29  | 0.00  | 57.14  | 0.00  | 0.00  | 0.00  | 28.57 | 7     |
|          | 5萬元~未滿10萬元  | 0.00   | 50.00 | 50.00  | 0.00  | 0.00  | 0.00  | 0.00  | 2     |
|          |             | #      | #     | #      | #     | #     | #     | #     | #     |
| 居住地區     | 北部地區        | 16.67  | 0.00  | 41.67  | 0.00  | 0.00  | 8.33  | 33.33 | 12    |
|          | 中部地區        | 40.00  | 0.00  | 40.00  | 0.00  | 0.00  | 0.00  | 40.00 | 5     |
|          | 南部地區        | 0.00   | 0.00  | 100.00 | 0.00  | 0.00  | 0.00  | 0.00  | 2     |
|          | 金馬地區        | --     | --    | --     | --    | --    | --    | --    | 0     |
|          | 國外地區        | 0.00   | 33.33 | 33.33  | 0.00  | 33.33 | 0.00  | 0.00  | 3     |
|          |             | #      | #     | #      | #     | #     | #     | #     | #     |
| 調查遊憩景點   | 外澳海濱遊憩區     | 50.00  | 0.00  | 0.00   | 0.00  | 0.00  | 0.00  | 50    | 2.00  |
|          | 福隆遊客中心      | 17.65  | 5.88  | 41.18  | 0.00  | 5.88  | 5.88  | 29    | 17.00 |
|          | 鼻頭角步道       | 0.00   | 0.00  | 100.00 | 0.00  | 0.00  | 0.00  | 0     | 3.00  |
|          |             | #      | #     | #      | #     | #     | #     | #     | #     |
| 國籍       | 本國          | 21.05  | 0.00  | 47.37  | 0.00  | 0.00  | 5.26  | 32    | 19.00 |
|          | 外國          | 0.00   | 33.33 | 33.33  | 0.00  | 33.33 | 0.00  | 0     | 3.00  |
|          |             | #      | #     | #      | #     | #     | #     | #     | #     |
| 調查月份     | 1月          | --     | --    | --     | --    | --    | --    | --    | 0     |
|          | 2月          | --     | --    | --     | --    | --    | --    | --    | 0     |
|          | 3月          | 0.00   | 0.00  | 100.00 | 0.00  | 0.00  | 0.00  | 0.00  | 1     |
|          | 4月          | 0.00   | 0.00  | 100.00 | 0.00  | 0.00  | 0.00  | 0.00  | 2     |
|          | 5月          | 0.00   | 16.67 | 33.33  | 0.00  | 0.00  | 0.00  | 50.00 | 6     |
|          | 6月          | 50.00  | 0.00  | 100.00 | 0.00  | 0.00  | 0.00  | 0.00  | 2     |
|          | 7月          | 0.00   | 0.00  | 40.00  | 0.00  | 20.00 | 0.00  | 40.00 | 5     |
|          | 8月          | 50.00  | 0.00  | 0.00   | 0.00  | 0.00  | 25.00 | 25.00 | 4     |
|          | 9月          | 0.00   | 0.00  | 100.00 | 0.00  | 0.00  | 0.00  | 0.00  | 1     |
|          | 11月         | 100.00 | 0.00  | 0.00   | 0.00  | 0.00  | 0.00  | 0.00  | 1     |
|          | 12月         | --     | --    | --     | --    | --    | --    | --    | 0     |
|          |             | #      | #     | #      | #     | #     | #     | #     | #     |
| 季節       | 春既          | --     | --    | --     | --    | --    | --    | --    | 0     |
|          | 夏季          | 0.00   | 11.11 | 55.56  | 0.00  | 0.00  | 0.00  | 33.33 | 9     |
|          | 秋季          | 27.27  | 0.00  | 36.36  | 0.00  | 9.09  | 9.09  | 27.27 | 11    |
|          | 冬季          | 50.00  | 0.00  | 50.00  | 0.00  | 0.00  | 0.00  | 0.00  | 2     |
|          |             | #      | #     | #      | #     | #     | #     | #     | #     |
| 淡旺季      | 旺季          | 15.79  | 5.26  | 42.11  | 0.00  | 5.26  | 5.26  | 31.58 | 19    |
|          | 淡季          | 33.33  | 0.00  | 66.67  | 0.00  | 0.00  | 0.00  | 0.00  | 3     |

\* 表示經卡方檢定(Chi-square Test)，該人文變項達到統計上顯著差異( $\alpha=0.05$ )。

# 表示該人文變項組間期望值小於5的比例超過25%，因此，未做卡方檢定 (Chi-square Test)。

註1：本表已排除年齡/教育程度/工作別/婚姻狀況/個人每月平均所得/居住地區/回答不確定意見的受訪者。

註2：本表為複選情形，因此百分比加總超過100%



附表4-7-C1 東北角暨宜蘭海岸國家風景區內喜歡的活動(可複選)

| Base:所有受訪者 |             |        |        |        |       |        |              |       |
|------------|-------------|--------|--------|--------|-------|--------|--------------|-------|
|            |             | 自然賞景活動 | 文化體驗活動 | 運動型活動  | 遊樂園活動 | 其他休閒活動 | 都不喜歡、沒有特別的感觸 | 回答人數  |
| 整體         |             | 72.19  | 35.95  | 64.35  | 4.17  | 30.59  | 0.99         | 1,007 |
| *          |             |        |        |        |       |        |              |       |
| 性別         | 男           | 70.20  | 33.71  | 63.87  | 4.10  | 26.63  | 1.49         | 537   |
|            | 女           | 74.47  | 38.51  | 64.89  | 4.26  | 35.11  | 0.43         | 470   |
| * #        |             |        |        |        |       |        |              |       |
| 年齡         | 12歲~19歲     | 60.92  | 32.18  | 68.97  | 9.20  | 22.99  | 1.15         | 87    |
|            | 20歲~29歲     | 61.35  | 38.65  | 67.73  | 2.79  | 24.30  | 1.59         | 251   |
|            | 30歲~39歲     | 72.25  | 36.12  | 63.44  | 5.29  | 29.52  | 1.32         | 227   |
|            | 40歲~49歲     | 83.33  | 40.20  | 66.67  | 3.92  | 40.69  | 0.49         | 204   |
|            | 50歲~59歲     | 80.99  | 35.92  | 62.68  | 4.23  | 39.44  | 0.70         | 142   |
|            | 60歲~69歲     | 79.45  | 21.92  | 52.05  | 1.37  | 23.29  | 0.00         | 73    |
|            | 70歲及以上      | 56.52  | 26.09  | 47.83  | 0.00  | 17.39  | 0.00         | 23    |
| * #        |             |        |        |        |       |        |              |       |
| 教育程度       | 國(初)中及以下    | 69.79  | 29.17  | 58.33  | 5.21  | 33.33  | 1.04         | 96    |
|            | 高中、職        | 63.64  | 34.78  | 67.59  | 3.16  | 31.62  | 1.98         | 253   |
|            | 大專及以上       | 75.84  | 37.39  | 63.98  | 4.41  | 29.79  | 0.61         | 658   |
| * #        |             |        |        |        |       |        |              |       |
| 工作別        | 專技主管人員      | 79.64  | 38.01  | 67.87  | 4.98  | 37.10  | 0.90         | 221   |
|            | 技術員/事務人員    | 74.38  | 38.13  | 64.38  | 1.88  | 30.63  | 0.63         | 160   |
|            | 服務工作人員      | 66.80  | 33.20  | 60.40  | 2.80  | 23.60  | 2.00         | 250   |
|            | 農林漁牧及體力工作者  | 60.71  | 46.43  | 82.14  | 3.57  | 46.43  | 0.00         | 28    |
|            | 家管/退休/無業    | 77.89  | 34.21  | 57.89  | 4.74  | 35.26  | 0.53         | 190   |
|            | 學生          | 63.29  | 35.44  | 70.25  | 6.96  | 24.05  | 0.63         | 158   |
| * #        |             |        |        |        |       |        |              |       |
| 婚姻狀況       | 未婚          | 63.77  | 36.23  | 67.49  | 3.93  | 24.84  | 1.45         | 483   |
|            | 已婚          | 79.96  | 35.69  | 61.45  | 4.39  | 35.88  | 0.57         | 524   |
| * #        |             |        |        |        |       |        |              |       |
| 個人每月平均所得   | 無經常性收入或沒有收入 | 71.01  | 36.96  | 65.22  | 5.80  | 31.52  | 0.72         | 276   |
|            | 未滿3萬元       | 64.05  | 33.88  | 66.53  | 3.31  | 25.21  | 2.07         | 242   |
|            | 3萬元~未滿5萬元   | 75.26  | 37.46  | 60.14  | 2.41  | 32.65  | 0.69         | 291   |
|            | 5萬元~未滿10萬元  | 76.97  | 33.94  | 67.27  | 4.85  | 29.70  | 0.61         | 165   |
|            | 10萬元及以上     | 90.91  | 39.39  | 63.64  | 9.09  | 48.48  | 0.00         | 33    |
| * # #      |             |        |        |        |       |        |              |       |
| 居住地區       | 北部地區        | 70.72  | 35.54  | 64.82  | 4.22  | 30.00  | 1.08         | 830   |
|            | 中部地區        | 78.22  | 37.62  | 66.34  | 3.96  | 31.68  | 0.00         | 101   |
|            | 南部地區        | 83.33  | 38.10  | 59.52  | 2.38  | 35.71  | 2.38         | 42    |
|            | 東部地區        | 60.00  | 40.00  | 50.00  | 10.00 | 20.00  | 0.00         | 10    |
|            | 金馬地區        | 0.00   | 0.00   | 100.00 | 0.00  | 0.00   | 0.00         | 1     |
|            | 國外地區        | 86.96  | 39.13  | 52.17  | 4.35  | 43.48  | 0.00         | 23    |
| * #        |             |        |        |        |       |        |              |       |
| 調查遊憩景點     | 外澳海濱遊憩區     | 81.00  | 18.00  | 54.50  | 2.00  | 29.50  | 1.00         | 200   |
|            | 福隆遊客中心      | 67.00  | 44.43  | 67.71  | 5.00  | 32.43  | 1.00         | 700   |
|            | 鼻頭角步道       | 89.72  | 14.02  | 60.75  | 2.80  | 20.56  | 0.93         | 107   |
| * #        |             |        |        |        |       |        |              |       |
| 國籍         | 本國          | 71.65  | 35.72  | 64.59  | 4.20  | 30.19  | 1.02         | 977   |
|            | 外國          | 90.00  | 43.33  | 56.67  | 3.33  | 43.33  | 0.00         | 30    |
| * #        |             |        |        |        |       |        |              |       |
| 調查月份       | 1月          | 35.71  | 28.57  | 57.14  | 0.00  | 35.71  | 7.14         | 14    |
|            | 2月          | 87.14  | 27.14  | 70.00  | 7.14  | 37.14  | 0.00         | 70    |
|            | 3月          | 84.48  | 15.52  | 51.72  | 0.00  | 24.14  | 0.00         | 58    |
|            | 4月          | 75.79  | 28.42  | 62.11  | 4.21  | 38.95  | 3.16         | 95    |
|            | 5月          | 74.49  | 56.12  | 52.04  | 8.16  | 42.86  | 4.08         | 98    |
|            | 6月          | 82.41  | 57.41  | 69.44  | 4.63  | 38.89  | 0.00         | 108   |
|            | 7月          | 62.20  | 38.28  | 51.20  | 6.22  | 15.31  | 0.48         | 209   |
|            | 8月          | 54.87  | 7.08   | 69.91  | 0.88  | 14.16  | 0.00         | 113   |
|            | 9月          | 79.45  | 56.16  | 95.89  | 6.85  | 42.47  | 0.00         | 73    |
|            | 10月         | 73.33  | 6.67   | 45.00  | 0.00  | 10.00  | 0.00         | 60    |
|            | 11月         | 67.80  | 57.63  | 88.14  | 1.69  | 57.63  | 1.69         | 59    |
|            | 12月         | 88.00  | 38.00  | 82.00  | 0.00  | 46.00  | 0.00         | 50    |
| * #        |             |        |        |        |       |        |              |       |
| 季節         | 春季          | 82.09  | 31.34  | 73.13  | 3.73  | 40.30  | 0.75         | 134   |
|            | 夏季          | 77.29  | 36.25  | 55.78  | 4.78  | 37.05  | 2.79         | 251   |
|            | 秋季          | 65.35  | 34.88  | 60.70  | 4.42  | 20.93  | 0.23         | 430   |
|            | 冬季          | 73.96  | 41.15  | 77.60  | 3.13  | 36.98  | 0.52         | 192   |
| * #        |             |        |        |        |       |        |              |       |
| 淡旺季        | 旺季          | 68.38  | 37.24  | 59.55  | 4.98  | 27.13  | 1.28         | 623   |
|            | 淡季          | 78.39  | 33.85  | 72.14  | 2.86  | 36.20  | 0.52         | 384   |

\* 表示經卡方檢定(Chi-square Test)，該人文變項達到統計上顯著差異( $\alpha=0.05$ )。

# 表示該人文變項組間期望值小於5的比例超過25%，因此，未做卡方檢定(Chi-square Test)。

註1：本表已排除年齡/教育程度/工作別/婚姻狀況/個人每月平均所得/居住地區/回答不確定意見的受訪者。

註2：本表為複選情形，因此百分比加總超過100%

附表4-7-C1.1 東北角暨宜蘭海岸國家風景區內喜歡的自然賞景活動項目(可複選)

| Base：喜歡自然賞景活動的受訪者 |             |                                          |                                        |                         |       |      |      |
|-------------------|-------------|------------------------------------------|----------------------------------------|-------------------------|-------|------|------|
|                   |             | 觀賞海岸地<br>質景觀、溼<br>地生態、田<br>園風光、溪<br>流瀑布等 | 觀賞動、植<br>物(如賞<br>鳥、賞鯨<br>豚、賞螢、<br>賞花等) | 觀賞日出、<br>雪景、星象<br>等自然景觀 | 環湖賞景  | 其他   | 回答人數 |
| 整體                |             | 93.26                                    | 20.77                                  | 14.03                   | 3.30  | 0.14 | 727  |
|                   |             |                                          |                                        |                         |       |      |      |
| 性別                | 男           | 94.43                                    | 18.04                                  | 13.00                   | 2.39  | 0.27 | 377  |
|                   | 女           | 92.00                                    | 23.71                                  | 15.14                   | 4.29  | 0.00 | 350  |
| * #               |             |                                          |                                        |                         |       |      |      |
| 年齡                | 12歲~19歲     | 94.34                                    | 24.53                                  | 18.87                   | 1.89  | 0.00 | 53   |
|                   | 20歲~29歲     | 92.86                                    | 14.94                                  | 22.73                   | 3.90  | 0.65 | 154  |
|                   | 30歲~39歲     | 90.85                                    | 21.34                                  | 15.24                   | 4.88  | 0.00 | 164  |
|                   | 40歲~49歲     | 93.53                                    | 24.71                                  | 8.24                    | 2.94  | 0.00 | 170  |
|                   | 50歲~59歲     | 93.91                                    | 26.09                                  | 13.04                   | 2.61  | 0.00 | 115  |
|                   | 60歲~69歲     | 96.55                                    | 13.79                                  | 5.17                    | 1.72  | 0.00 | 58   |
|                   | 70歲及以上      | 100.00                                   | 0.00                                   | 0.00                    | 0.00  | 0.00 | 13   |
| * #               |             |                                          |                                        |                         |       |      |      |
| 教育程度              | 國(初)中及以下    | 97.01                                    | 25.37                                  | 7.46                    | 2.99  | 0.00 | 67   |
|                   | 高中、職        | 88.20                                    | 20.50                                  | 8.70                    | 4.35  | 0.00 | 161  |
|                   | 大專及以上       | 94.39                                    | 20.24                                  | 16.63                   | 3.01  | 0.20 | 499  |
| * #               |             |                                          |                                        |                         |       |      |      |
| 工作別               | 專技主管人員      | 93.18                                    | 26.70                                  | 17.05                   | 3.41  | 0.00 | 176  |
|                   | 技術員/事務人員    | 93.28                                    | 16.81                                  | 9.24                    | 3.36  | 0.00 | 119  |
|                   | 服務工作人員      | 92.81                                    | 15.57                                  | 11.38                   | 1.80  | 0.00 | 167  |
|                   | 農林漁牧及體力工作者  | 100.00                                   | 23.53                                  | 0.00                    | 0.00  | 0.00 | 17   |
|                   | 家管/退休/無業    | 93.92                                    | 22.97                                  | 9.46                    | 3.38  | 0.00 | 148  |
|                   | 學生          | 92.00                                    | 20.00                                  | 28.00                   | 6.00  | 1.00 | 100  |
| * #               |             |                                          |                                        |                         |       |      |      |
| 婚姻狀況              | 未婚          | 93.51                                    | 20.45                                  | 19.48                   | 4.22  | 0.32 | 308  |
|                   | 已婚          | 93.08                                    | 21.00                                  | 10.02                   | 2.63  | 0.00 | 419  |
|                   |             |                                          |                                        |                         |       |      |      |
| 個人每月<br>平均所得      | 無經常性收入或沒有收入 | 93.37                                    | 23.47                                  | 17.35                   | 4.08  | 0.00 | 196  |
|                   | 未滿3萬元       | 91.61                                    | 18.06                                  | 14.84                   | 3.23  | 0.65 | 155  |
|                   | 3萬元~未滿5萬元   | 92.24                                    | 16.44                                  | 10.96                   | 3.20  | 0.00 | 219  |
|                   | 5萬元~未滿10萬元  | 96.06                                    | 25.98                                  | 15.75                   | 3.15  | 0.00 | 127  |
|                   | 10萬元及以上     | 96.67                                    | 26.67                                  | 3.33                    | 0.00  | 0.00 | 30   |
| # # # #           |             |                                          |                                        |                         |       |      |      |
| 居住地區              | 北部地區        | 93.19                                    | 19.59                                  | 13.46                   | 3.07  | 0.17 | 587  |
|                   | 中部地區        | 91.14                                    | 25.32                                  | 16.46                   | 3.80  | 0.00 | 79   |
|                   | 南部地區        | 97.14                                    | 22.86                                  | 14.29                   | 5.71  | 0.00 | 35   |
|                   | 東部地區        | 83.33                                    | 0.00                                   | 16.67                   | 0.00  | 0.00 | 6    |
|                   | 金馬地區        | --                                       | --                                     | --                      | --    | --   | 0    |
|                   | 國外地區        | 100.00                                   | 40.00                                  | 20.00                   | 5.00  | 0.00 | 20   |
| * #               |             |                                          |                                        |                         |       |      |      |
| 調查遊憩<br>景點        | 外澳海濱遊憩區     | 94.44                                    | 11.73                                  | 15.43                   | 6.17  | 0.00 | 162  |
|                   | 福隆遊客中心      | 93.82                                    | 24.73                                  | 12.79                   | 2.77  | 0.21 | 469  |
|                   | 鼻頭角步道       | 88.54                                    | 16.67                                  | 17.71                   | 1.04  | 0.00 | 96   |
| * #               |             |                                          |                                        |                         |       |      |      |
| 國籍                | 本國          | 93.00                                    | 20.00                                  | 13.29                   | 3.14  | 0.14 | 700  |
|                   | 外國          | 100.00                                   | 40.74                                  | 33.33                   | 7.41  | 0.00 | 27   |
| # * #             |             |                                          |                                        |                         |       |      |      |
| 調查月份              | 1月          | 100.00                                   | 40.00                                  | 20.00                   | 20.00 | 0.00 | 5    |
|                   | 2月          | 90.16                                    | 32.79                                  | 27.87                   | 0.00  | 0.00 | 61   |
|                   | 3月          | 100.00                                   | 10.20                                  | 4.08                    | 0.00  | 0.00 | 49   |
|                   | 4月          | 90.28                                    | 29.17                                  | 9.72                    | 5.56  | 0.00 | 72   |
|                   | 5月          | 89.04                                    | 8.22                                   | 15.07                   | 4.11  | 0.00 | 73   |
|                   | 6月          | 95.51                                    | 40.45                                  | 32.58                   | 5.62  | 0.00 | 89   |
|                   | 7月          | 93.85                                    | 13.08                                  | 6.15                    | 0.77  | 0.77 | 130  |
|                   | 8月          | 96.77                                    | 1.61                                   | 9.68                    | 3.23  | 0.00 | 62   |
|                   | 9月          | 89.66                                    | 31.03                                  | 27.59                   | 6.90  | 0.00 | 58   |
|                   | 10月         | 88.64                                    | 9.09                                   | 4.55                    | 0.00  | 0.00 | 44   |
|                   | 11月         | 92.50                                    | 45.00                                  | 2.50                    | 2.50  | 0.00 | 40   |
|                   | 12月         | 100.00                                   | 6.82                                   | 4.55                    | 6.82  | 0.00 | 44   |
|                   |             |                                          |                                        |                         |       |      |      |
| 季節                | 春季          | 94.55                                    | 22.73                                  | 18.18                   | 3.64  | 0.00 | 110  |
|                   | 夏季          | 92.27                                    | 16.49                                  | 10.31                   | 3.61  | 0.00 | 194  |
|                   | 秋季          | 95.02                                    | 19.22                                  | 15.30                   | 2.85  | 0.36 | 281  |
|                   | 冬季          | 90.14                                    | 28.17                                  | 13.38                   | 3.52  | 0.00 | 142  |
|                   |             |                                          |                                        |                         |       |      |      |
| 淡旺季               | 旺季          | 93.19                                    | 19.01                                  | 14.32                   | 3.52  | 0.23 | 426  |
|                   | 淡季          | 93.36                                    | 23.26                                  | 13.62                   | 2.99  | 0.00 | 301  |

\* 表示經卡方檢定(Chi-square Test)，該人文變項達到統計上顯著差異( $\alpha=0.05$ )。

# 表示該人文變項組間期望值小於5的比例超過25%，因此，未做卡方檢定 (Chi-square Test)。

註1：本表已排除年齡/教育程度/工作別/婚姻狀況/個人每月平均所得/居住地區/回答不確定意見的受訪者。

註2：本表為複選情形，因此百分比加總超過100%

附表4-7-C1.2 東北角暨宜蘭海岸國家風景區內喜歡的文化體驗活動項目(可複選)

| Base:喜歡的文化體驗活動的受訪者 |             |        |             |                    |                         |                        |         |         |       |       |                   |       |      |
|--------------------|-------------|--------|-------------|--------------------|-------------------------|------------------------|---------|---------|-------|-------|-------------------|-------|------|
|                    |             | 觀賞文化古蹟 | 節慶活動及表演節目欣賞 | 參觀展覽(如博覽會、美食展、旅展等) | 傳統技藝學習(如竹藝、陶藝、手工染布、編織等) | 農村生活體驗(如採摘蔬果、柿餅製作、擂茶等) | 參觀漁村、聚落 | 原住民文化體驗 | 鐵道懷舊  | 宗教活動  | 戰地文化體驗(如：馬祖國家風景區) | 其他    | 回答人數 |
| 整體                 |             | 28.73  | 48.90       | 33.98              | 8.29                    | 4.97                   | 10.77   | 0.00    | 27.90 | 2.76  | 0.00              | 0.28  | 362  |
|                    |             | #      |             |                    |                         |                        |         |         |       |       |                   |       |      |
| 性別                 | 男           | 28.18  | 51.93       | 33.70              | 6.63                    | 4.42                   | 11.60   | 0.00    | 28.18 | 0.00  | 0.00              | 0.00  | 181  |
|                    | 女           | 29.28  | 45.86       | 34.25              | 9.94                    | 5.52                   | 9.94    | 0.00    | 27.62 | 5.52  | 0.00              | 0.55  | 181  |
|                    |             | #      |             |                    |                         |                        |         |         |       |       |                   |       |      |
| 年齡                 | 12歲~19歲     | 32.14  | 53.57       | 46.43              | 10.71                   | 3.57                   | 14.29   | 0.00    | 17.86 | 0.00  | 0.00              | 0.00  | 28   |
|                    | 20歲~29歲     | 26.80  | 56.70       | 29.90              | 4.12                    | 5.15                   | 10.31   | 0.00    | 18.56 | 4.12  | 0.00              | 0.00  | 97   |
|                    | 30歲~39歲     | 31.71  | 41.46       | 24.39              | 15.85                   | 4.88                   | 12.20   | 0.00    | 29.27 | 1.22  | 0.00              | 0.00  | 82   |
|                    | 40歲~49歲     | 30.49  | 47.56       | 31.71              | 8.54                    | 6.10                   | 7.32    | 0.00    | 36.59 | 3.66  | 0.00              | 0.00  | 82   |
|                    | 50歲~59歲     | 23.53  | 43.14       | 50.98              | 3.92                    | 5.88                   | 15.69   | 0.00    | 39.22 | 3.92  | 0.00              | 0.00  | 51   |
|                    | 60歲~69歲     | 31.25  | 56.25       | 37.50              | 6.25                    | 0.00                   | 6.25    | 0.00    | 18.75 | 0.00  | 0.00              | 6.25  | 16   |
|                    | 70歲及以上      | 16.67  | 50.00       | 50.00              | 0.00                    | 0.00                   | 0.00    | 0.00    | 16.67 | 0.00  | 0.00              | 0.00  | 6    |
|                    |             | #      |             |                    |                         |                        |         |         |       |       |                   |       |      |
| 教育程度               | 國(初)中及以下    | 42.86  | 67.86       | 60.71              | 0.00                    | 0.00                   | 7.14    | 0.00    | 42.86 | 3.57  | 0.00              | 0.00  | 28   |
|                    | 高中、職        | 19.32  | 48.86       | 32.95              | 10.23                   | 2.27                   | 3.41    | 0.00    | 27.27 | 3.41  | 0.00              | 0.00  | 88   |
|                    | 大專及以上       | 30.49  | 46.75       | 31.30              | 8.54                    | 6.50                   | 13.82   | 0.00    | 26.42 | 2.44  | 0.00              | 0.41  | 246  |
|                    |             | #      |             |                    |                         |                        |         |         |       |       |                   |       |      |
| 工作別                | 專技主管人員      | 29.76  | 47.62       | 29.76              | 5.95                    | 3.57                   | 17.86   | 0.00    | 25.00 | 3.57  | 0.00              | 0.00  | 84   |
|                    | 技術員/事務人員    | 24.59  | 42.62       | 27.87              | 14.75                   | 3.28                   | 9.84    | 0.00    | 37.70 | 0.00  | 0.00              | 0.00  | 61   |
|                    | 服務工作人員      | 22.89  | 53.01       | 27.71              | 7.23                    | 4.82                   | 1.20    | 0.00    | 27.71 | 1.20  | 0.00              | 0.00  | 83   |
|                    | 農林漁牧及體力工作者  | 53.85  | 53.85       | 53.85              | 7.69                    | 0.00                   | 7.69    | 0.00    | 38.46 | 15.38 | 0.00              | 0.00  | 13   |
|                    | 家管/退休/無業    | 30.77  | 49.23       | 43.08              | 9.23                    | 6.15                   | 10.77   | 0.00    | 30.77 | 4.62  | 0.00              | 1.54  | 65   |
|                    | 學生          | 32.14  | 50.00       | 41.07              | 5.36                    | 8.93                   | 16.07   | 0.00    | 16.07 | 1.79  | 0.00              | 0.00  | 56   |
|                    |             | #      |             |                    |                         |                        |         |         |       |       |                   |       |      |
| 婚姻狀況               | 未婚          | 30.29  | 53.71       | 31.43              | 7.43                    | 5.14                   | 10.86   | 0.00    | 20.57 | 2.29  | 0.00              | 0.00  | 175  |
|                    | 已婚          | 27.27  | 44.39       | 36.36              | 9.09                    | 4.81                   | 10.70   | 0.00    | 34.76 | 3.21  | 0.00              | 0.53  | 187  |
|                    |             | #      |             |                    |                         |                        |         |         |       |       |                   |       |      |
| 個人每月平均所得           | 無經常性收入或沒有收入 | 34.31  | 45.10       | 41.18              | 5.88                    | 6.86                   | 12.75   | 0.00    | 22.55 | 2.94  | 0.00              | 0.00  | 102  |
|                    | 未滿3萬元       | 24.39  | 57.32       | 26.83              | 10.98                   | 6.10                   | 7.32    | 0.00    | 34.15 | 3.66  | 0.00              | 0.00  | 82   |
|                    | 3萬元~未滿5萬元   | 28.44  | 54.13       | 29.36              | 8.26                    | 4.59                   | 11.01   | 0.00    | 23.85 | 3.67  | 0.00              | 0.00  | 109  |
|                    | 5萬元~未滿10萬元  | 23.21  | 39.29       | 37.50              | 8.93                    | 1.79                   | 10.71   | 0.00    | 28.57 | 0.00  | 0.00              | 1.79  | 56   |
|                    | 10萬元及以上     | 38.46  | 23.08       | 46.15              | 7.69                    | 0.00                   | 15.38   | 0.00    | 61.54 | 0.00  | 0.00              | 0.00  | 13   |
|                    |             | #      |             |                    |                         |                        |         |         |       |       |                   |       |      |
| 居住地區               | 北部地區        | 28.47  | 50.17       | 31.19              | 7.12                    | 5.42                   | 9.15    | 0.00    | 28.14 | 2.03  | 0.00              | 0.34  | 295  |
|                    | 中部地區        | 26.32  | 36.84       | 50.00              | 18.42                   | 5.26                   | 23.68   | 0.00    | 36.84 | 7.89  | 0.00              | 0.00  | 38   |
|                    | 南部地區        | 31.25  | 68.75       | 56.25              | 0.00                    | 0.00                   | 6.25    | 0.00    | 18.75 | 6.25  | 0.00              | 0.00  | 16   |
|                    | 東部地區        | 0.00   | 75.00       | 0.00               | 0.00                    | 0.00                   | 25.00   | 0.00    | 25.00 | 0.00  | 0.00              | 0.00  | 4    |
|                    | 金馬地區        | --     | --          | --                 | --                      | --                     | --      | --      | --    | --    | --                | --    | 0    |
|                    | 國外地區        | 55.56  | 11.11       | 33.33              | 22.22                   | 0.00                   | 11.11   | 0.00    | 0.00  | 0.00  | 0.00              | 0.00  | 9    |
|                    |             | #      |             |                    |                         |                        |         |         |       |       |                   |       |      |
| 調查遊憩景點             | 外澳海濱遊憩區     | 36.11  | 16.67       | 22.22              | 11.11                   | 11.11                  | 8.33    | 0.00    | 27.78 | 2.78  | 0.00              | 0.00  | 36   |
|                    | 福隆遊客中心      | 27.33  | 54.02       | 36.33              | 8.36                    | 3.86                   | 9.97    | 0.00    | 28.62 | 2.57  | 0.00              | 0.32  | 311  |
|                    | 鼻頭角步道       | 40.00  | 20.00       | 13.33              | 0.00                    | 13.33                  | 33.33   | 0.00    | 13.33 | 6.67  | 0.00              | 0.00  | 15   |
|                    |             | #      |             |                    |                         |                        |         |         |       |       |                   |       |      |
| 國籍                 | 本國          | 28.37  | 50.14       | 33.81              | 8.02                    | 5.16                   | 10.32   | 0.00    | 28.65 | 2.87  | 0.00              | 0.29  | 349  |
|                    | 外國          | 38.46  | 15.38       | 38.46              | 15.38                   | 0.00                   | 23.08   | 0.00    | 7.69  | 0.00  | 0.00              | 0.00  | 13   |
|                    |             | #      |             |                    |                         |                        |         |         |       |       |                   |       |      |
| 調查月份               | 1月          | 25.00  | 0.00        | 100.00             | 0.00                    | 0.00                   | 25.00   | 0.00    | 0.00  | 25.00 | 0.00              | 0.00  | 4    |
|                    | 2月          | 31.58  | 26.32       | 26.32              | 5.26                    | 10.53                  | 52.63   | 0.00    | 0.00  | 5.26  | 0.00              | 0.00  | 19   |
|                    | 3月          | 33.33  | 11.11       | 33.33              | 11.11                   | 0.00                   | 22.22   | 0.00    | 11.11 | 0.00  | 0.00              | 0.00  | 9    |
|                    | 4月          | 40.74  | 22.22       | 37.04              | 25.93                   | 3.70                   | 11.11   | 0.00    | 25.93 | 0.00  | 0.00              | 0.00  | 27   |
|                    | 5月          | 16.36  | 56.36       | 30.91              | 9.09                    | 0.00                   | 1.82    | 0.00    | 21.82 | 1.82  | 0.00              | 0.00  | 55   |
|                    | 6月          | 45.16  | 61.29       | 53.23              | 6.45                    | 9.68                   | 9.68    | 0.00    | 33.87 | 3.23  | 0.00              | 0.00  | 62   |
|                    | 7月          | 23.75  | 72.50       | 10.00              | 8.75                    | 3.75                   | 10.00   | 0.00    | 21.25 | 2.50  | 0.00              | 0.00  | 80   |
|                    | 8月          | 12.50  | 37.50       | 37.50              | 25.00                   | 25.00                  | 12.50   | 0.00    | 25.00 | 0.00  | 0.00              | 0.00  | 8    |
|                    | 9月          | 41.46  | 24.39       | 31.71              | 4.88                    | 4.88                   | 17.07   | 0.00    | 51.22 | 0.00  | 0.00              | 0.00  | 41   |
|                    | 10月         | 0.00   | 0.00        | 25.00              | 0.00                    | 0.00                   | 0.00    | 0.00    | 50.00 | 0.00  | 0.00              | 25.00 | 4    |
|                    | 11月         | 17.65  | 47.06       | 67.65              | 0.00                    | 2.94                   | 0.00    | 0.00    | 35.29 | 5.88  | 0.00              | 0.00  | 34   |
|                    | 12月         | 15.79  | 47.37       | 15.79              | 5.26                    | 5.26                   | 0.00    | 0.00    | 31.58 | 5.26  | 0.00              | 0.00  | 19   |
|                    |             | #      |             |                    |                         |                        |         |         |       |       |                   |       |      |
| 季節                 | 春季          | 23.81  | 33.33       | 28.57              | 4.76                    | 7.14                   | 26.19   | 0.00    | 14.29 | 7.14  | 0.00              | 0.00  | 42   |
|                    | 夏季          | 25.27  | 41.76       | 32.97              | 14.29                   | 1.10                   | 6.59    | 0.00    | 21.98 | 1.10  | 0.00              | 0.00  | 91   |
|                    | 秋季          | 32.00  | 66.00       | 29.33              | 8.67                    | 7.33                   | 10.00   | 0.00    | 26.67 | 2.67  | 0.00              | 0.00  | 150  |
|                    | 冬季          | 29.11  | 32.91       | 46.84              | 2.53                    | 3.80                   | 8.86    | 0.00    | 44.30 | 2.53  | 0.00              | 1.27  | 79   |
|                    |             | #      |             |                    |                         |                        |         |         |       |       |                   |       |      |
| 淡旺季                | 旺季          | 29.31  | 58.62       | 30.60              | 10.78                   | 5.17                   | 8.19    | 0.00    | 25.43 | 2.16  | 0.00              | 0.00  | 232  |
|                    | 淡季          | 27.69  | 31.54       | 40.00              | 3.85                    | 4.62                   | 15.38   | 0.00    | 32.31 | 3.85  | 0.00              | 0.77  | 130  |

\* 表示經卡方檢定(Chi-square Test)，該人文變項達到統計上顯著差異(α=0.05)。

# 表示該人文變項組間期望值小於5的比例超過25%，因此，未做卡方檢定(Chi-square Test)。

註1：本表已排除年齡/教育程度/工作別/婚姻狀況/個人每月平均所得/居住地區/回答不確定意見的受訪者。

註2：本表為複選情形，因此百分比加總超過100%

附表4-7-C1.3 東北角暨宜蘭海岸國家風景區內喜歡的運動型活動項目(可複選)

| Base:喜歡的運動型活動的受訪者 |             |                     |       |         |      |       |       |                        |      |      |       |                   |                   |      |  |
|-------------------|-------------|---------------------|-------|---------|------|-------|-------|------------------------|------|------|-------|-------------------|-------------------|------|--|
|                   |             | 游泳戲水、潛水、衝浪、滑水、水上摩托車 | 泛舟、划船 | 乘坐遊艇、渡輪 | 溯溪   | 釣魚    | 飛行傘   | 業餘球類運動(如高爾夫、網球、籃球、羽球等) | 攀岩   | 滑草   | 其他    | 露營、登山、森林步道健行(含散步) | 乘車(汽機車、協力車、自行車)兜風 | 回答人數 |  |
| 整體                |             | 48.77               | 8.64  | 7.25    | 2.31 | 4.78  | 9.88  | 2.31                   | 0.77 | 0.00 | 2.01  | 45.83             | 39.35             | 648  |  |
|                   |             |                     | #     |         | *    | *     |       | #                      | #    |      |       |                   |                   |      |  |
| 性別                | 男           | 47.81               | 7.87  | 6.41    | 3.50 | 6.41  | 7.87  | 2.62                   | 0.87 | 0.00 | 2.04  | 43.44             | 38.19             | 343  |  |
|                   | 女           | 49.84               | 9.51  | 8.20    | 0.98 | 2.95  | 12.13 | 1.97                   | 0.66 | 0.00 | 1.97  | 48.52             | 40.66             | 305  |  |
|                   |             | #                   |       | #       | #    | #     | #     | #                      | #    | #    | #     | *                 | *                 |      |  |
| 年齡                | 12歲~19歲     | 70.00               | 11.67 | 8.33    | 1.67 | 6.67  | 10.00 | 6.67                   | 0.00 | 0.00 | 0.00  | 45.00             | 35.00             | 60   |  |
|                   | 20歲~29歲     | 74.12               | 10.00 | 4.12    | 4.71 | 4.71  | 13.53 | 1.76                   | 1.18 | 0.00 | 0.59  | 25.88             | 29.41             | 170  |  |
|                   | 30歲~39歲     | 46.53               | 9.72  | 8.33    | 2.78 | 5.56  | 9.72  | 2.08                   | 0.69 | 0.00 | 4.17  | 38.19             | 40.97             | 144  |  |
|                   | 40歲~49歲     | 37.50               | 8.09  | 7.35    | 1.47 | 5.15  | 9.56  | 2.94                   | 1.47 | 0.00 | 2.94  | 56.62             | 45.59             | 136  |  |
|                   | 50歲~59歲     | 22.47               | 6.74  | 12.36   | 0.00 | 2.25  | 6.74  | 1.12                   | 0.00 | 0.00 | 2.25  | 70.79             | 50.56             | 89   |  |
|                   | 60歲~69歲     | 21.05               | 2.63  | 5.26    | 0.00 | 2.63  | 5.26  | 0.00                   | 0.00 | 0.00 | 0.00  | 60.53             | 42.11             | 38   |  |
|                   | 70歲及以上      | 18.18               | 0.00  | 0.00    | 0.00 | 9.09  | 0.00  | 0.00                   | 0.00 | 0.00 | 0.00  | 72.73             | 18.18             | 11   |  |
|                   |             | *                   |       | #       | *    | *     | #     | #                      | #    | #    | *     | *                 |                   |      |  |
| 教育程度              | 國(初)中及以下    | 30.36               | 8.93  | 7.14    | 1.79 | 10.71 | 5.36  | 0.00                   | 0.00 | 0.00 | 0.00  | 58.93             | 48.21             | 56   |  |
|                   | 高中、職        | 53.22               | 7.02  | 5.85    | 1.75 | 2.34  | 6.43  | 2.92                   | 0.58 | 0.00 | 2.92  | 44.44             | 28.07             | 171  |  |
|                   | 大專及以上       | 49.41               | 9.26  | 7.84    | 2.61 | 4.99  | 11.88 | 2.38                   | 0.95 | 0.00 | 1.90  | 44.66             | 42.76             | 421  |  |
|                   |             | #                   |       | #       | *    | *     | #     | #                      | #    | #    | *     | *                 |                   |      |  |
| 工作別               | 專技主管人員      | 40.00               | 8.00  | 6.67    | 0.67 | 3.33  | 8.67  | 2.00                   | 1.33 | 0.00 | 2.00  | 50.00             | 51.33             | 150  |  |
|                   | 技術員/事務人員    | 43.69               | 7.77  | 11.65   | 1.94 | 3.88  | 9.71  | 2.91                   | 0.00 | 0.00 | 2.91  | 44.66             | 42.72             | 103  |  |
|                   | 服務工作人員      | 54.30               | 5.96  | 5.30    | 1.32 | 1.99  | 9.27  | 1.32                   | 1.32 | 0.00 | 2.65  | 35.10             | 31.13             | 151  |  |
|                   | 農林漁牧及體力工作者  | 56.52               | 13.04 | 13.04   | 4.35 | 13.04 | 0.00  | 4.35                   | 0.00 | 0.00 | 0.00  | 43.48             | 39.13             | 23   |  |
|                   | 家管/退休/無業    | 31.82               | 10.00 | 6.36    | 2.73 | 9.09  | 10.91 | 1.82                   | 0.91 | 0.00 | 1.82  | 67.27             | 38.18             | 110  |  |
|                   | 學生          | 72.97               | 11.71 | 6.31    | 5.41 | 5.41  | 13.51 | 3.60                   | 0.00 | 0.00 | 0.90  | 35.14             | 32.43             | 111  |  |
|                   |             | #                   |       | *       | *    | *     | #     | #                      | #    | #    | *     | *                 |                   |      |  |
| 婚姻狀況              | 未婚          | 61.04               | 9.82  | 5.83    | 3.99 | 6.44  | 11.04 | 1.84                   | 0.61 | 0.00 | 1.23  | 36.50             | 33.74             | 326  |  |
|                   | 已婚          | 36.34               | 7.45  | 8.70    | 0.62 | 3.11  | 8.70  | 2.80                   | 0.93 | 0.00 | 2.80  | 55.28             | 45.03             | 322  |  |
|                   |             | #                   |       | #       | #    | #     | #     | #                      | #    | #    | *     | *                 |                   |      |  |
| 個人每月平均所得          | 無經常性收入或沒有收入 | 51.11               | 9.44  | 6.11    | 3.33 | 6.11  | 11.67 | 3.33                   | 0.56 | 0.00 | 1.67  | 52.22             | 38.33             | 180  |  |
|                   | 未滿3萬元       | 61.49               | 9.94  | 7.45    | 3.73 | 6.83  | 13.04 | 1.86                   | 1.86 | 0.00 | 0.62  | 31.68             | 31.68             | 161  |  |
|                   | 3萬元~未滿5萬元   | 45.71               | 9.71  | 9.14    | 1.71 | 4.00  | 5.14  | 2.86                   | 0.57 | 0.00 | 2.86  | 49.14             | 41.71             | 175  |  |
|                   | 5萬元~未滿10萬元  | 33.33               | 4.50  | 6.31    | 0.00 | 0.90  | 10.81 | 0.90                   | 0.00 | 0.00 | 2.70  | 49.55             | 46.85             | 111  |  |
|                   | 10萬元及以上     | 38.10               | 4.76  | 4.76    | 0.00 | 4.76  | 4.76  | 0.00                   | 0.00 | 0.00 | 4.76  | 52.38             | 47.62             | 21   |  |
|                   |             | #                   | #     | #       | #    | #     | #     | #                      | #    | #    | #     | #                 | #                 |      |  |
| 居住地區              | 北部地區        | 48.88               | 7.62  | 6.69    | 2.04 | 5.20  | 9.48  | 2.60                   | 0.74 | 0.00 | 1.86  | 45.17             | 38.10             | 538  |  |
|                   | 中部地區        | 50.75               | 13.43 | 11.94   | 4.48 | 2.99  | 13.43 | 1.49                   | 1.49 | 0.00 | 1.49  | 44.78             | 50.75             | 67   |  |
|                   | 南部地區        | 60.00               | 24.00 | 8.00    | 4.00 | 4.00  | 8.00  | 0.00                   | 0.00 | 0.00 | 4.00  | 48.00             | 48.00             | 25   |  |
|                   | 東部地區        | 20.00               | 0.00  | 0.00    | 0.00 | 0.00  | 20.00 | 0.00                   | 0.00 | 0.00 | 0.00  | 60.00             | 20.00             | 5    |  |
|                   | 金馬地區        | 100.00              | 0.00  | 0.00    | 0.00 | 0.00  | 0.00  | 0.00                   | 0.00 | 0.00 | 0.00  | 0.00              | 0.00              | 1    |  |
|                   | 國外地區        | 16.67               | 0.00  | 8.33    | 0.00 | 0.00  | 8.33  | 0.00                   | 0.00 | 0.00 | 8.33  | 75.00             | 25.00             | 12   |  |
|                   |             | *                   | *     | #       | *    | *     | #     | #                      | #    | #    | *     | *                 | *                 |      |  |
| 調查遊憩景點            | 外澳海濱遊憩區     | 53.21               | 7.34  | 5.50    | 1.83 | 5.50  | 23.85 | 3.67                   | 0.00 | 0.00 | 0.92  | 33.03             | 25.69             | 109  |  |
|                   | 福隆遊客中心      | 52.11               | 9.92  | 8.65    | 2.11 | 3.59  | 7.38  | 2.11                   | 1.05 | 0.00 | 2.32  | 45.57             | 44.30             | 474  |  |
|                   | 鼻頭角步道       | 16.92               | 1.54  | 0.00    | 4.62 | 12.31 | 4.62  | 1.54                   | 0.00 | 0.00 | 1.54  | 69.23             | 26.15             | 65   |  |
|                   |             | *                   |       | *       | #    | *     | *     | #                      | #    | #    | *     | *                 | *                 |      |  |
| 國籍                | 本國          | 49.45               | 8.72  | 7.13    | 2.38 | 4.91  | 9.98  | 2.38                   | 0.79 | 0.00 | 1.90  | 45.17             | 39.14             | 631  |  |
|                   | 外國          | 23.53               | 5.88  | 11.76   | 0.00 | 0.00  | 5.88  | 0.00                   | 0.00 | 0.00 | 5.88  | 70.59             | 47.06             | 17   |  |
|                   |             | *                   | #     | #       | #    | #     | *     | #                      | #    | #    | #     | *                 | *                 |      |  |
| 調查月份              | 1月          | 0.00                | 0.00  | 0.00    | 0.00 | 12.50 | 0.00  | 0.00                   | 0.00 | 0.00 | 0.00  | 75.00             | 50.00             | 8    |  |
|                   | 2月          | 32.65               | 2.04  | 4.08    | 4.08 | 12.24 | 8.16  | 4.08                   | 0.00 | 0.00 | 0.00  | 36.73             | 51.02             | 49   |  |
|                   | 3月          | 10.00               | 3.33  | 3.33    | 0.00 | 0.00  | 0.00  | 0.00                   | 0.00 | 0.00 | 0.00  | 66.67             | 40.00             | 30   |  |
|                   | 4月          | 32.20               | 10.17 | 11.86   | 5.08 | 15.25 | 16.95 | 5.08                   | 3.39 | 0.00 | 1.69  | 57.63             | 47.46             | 59   |  |
|                   | 5月          | 72.55               | 7.84  | 7.84    | 1.96 | 3.92  | 11.76 | 0.00                   | 1.96 | 0.00 | 0.00  | 21.57             | 29.41             | 51   |  |
|                   | 6月          | 49.33               | 21.33 | 16.00   | 2.67 | 4.00  | 32.00 | 1.33                   | 0.00 | 0.00 | 1.33  | 65.33             | 42.67             | 75   |  |
|                   | 7月          | 77.57               | 13.08 | 12.15   | 1.87 | 1.87  | 4.67  | 3.74                   | 1.87 | 0.00 | 10.28 | 32.71             | 26.17             | 107  |  |
|                   | 8月          | 87.34               | 3.80  | 2.53    | 2.53 | 1.27  | 7.59  | 3.80                   | 0.00 | 0.00 | 0.00  | 8.86              | 8.86              | 79   |  |
|                   | 9月          | 57.14               | 14.29 | 7.14    | 4.29 | 2.86  | 11.43 | 2.86                   | 0.00 | 0.00 | 0.00  | 48.57             | 61.43             | 70   |  |
|                   | 10月         | 25.93               | 0.00  | 0.00    | 0.00 | 3.70  | 3.70  | 0.00                   | 0.00 | 0.00 | 0.00  | 37.04             | 62.96             | 27   |  |
|                   | 11月         | 5.77                | 1.92  | 1.92    | 0.00 | 5.77  | 0.00  | 0.00                   | 0.00 | 0.00 | 0.00  | 73.08             | 51.92             | 52   |  |
|                   | 12月         | 4.88                | 0.00  | 0.00    | 0.00 | 2.44  | 0.00  | 0.00                   | 0.00 | 0.00 | 0.00  | 85.37             | 41.46             | 41   |  |
|                   |             | *                   | *     | *       | #    | *     | *     | #                      | #    | #    | #     | *                 | *                 |      |  |
| 季節                | 春季          | 18.37               | 1.02  | 2.04    | 2.04 | 8.16  | 4.08  | 2.04                   | 0.00 | 0.00 | 0.00  | 60.20             | 46.94             | 98   |  |
|                   | 夏季          | 42.14               | 7.86  | 8.57    | 2.86 | 7.86  | 11.43 | 2.14                   | 2.14 | 0.00 | 0.71  | 46.43             | 39.29             | 140  |  |
|                   | 秋季          | 72.41               | 12.64 | 10.34   | 2.30 | 2.30  | 13.41 | 3.07                   | 0.77 | 0.00 | 4.60  | 34.87             | 25.67             | 261  |  |
|                   | 冬季          | 33.56               | 7.38  | 4.03    | 2.01 | 4.03  | 6.04  | 1.34                   | 0.00 | 0.00 | 0.00  | 55.03             | 58.39             | 149  |  |
|                   |             | *                   | *     | *       | *    | *     | *     | #                      | #    | *    | *     | *                 | *                 |      |  |
| 淡旺季               | 旺季          | 66.04               | 11.59 | 10.24   | 2.70 | 4.58  | 13.75 | 2.96                   | 1.35 | 0.00 | 3.50  | 36.66             | 29.65             | 371  |  |
|                   | 淡季          | 25.63               | 4.69  | 3.25    | 1.81 | 5.05  | 4.69  | 1.44                   | 0.00 | 0.00 | 0.00  | 58.12             | 52.35             | 277  |  |

\* 表示經卡方檢定(Chi-square Test)，該人文變項達到統計上顯著差異(α=0.05)。

# 表示該人文變項組間期望值小於5的比例超過25%，因此，未做卡方檢定 (Chi-square Test)。

註1：本表已排除年齡/教育程度/工作別/婚姻狀況/個人每月平均所得/居住地區/回答不確定意見的受訪者。

註2：本表為複選情形，因此百分比加總超過100%

附表4-7-C1.4 東北角暨宜蘭海岸國家風景區內喜歡的遊樂園活動項目(可複選)

| Base:喜歡遊樂園活動的受訪者 |             |                                |                     |        |      |
|------------------|-------------|--------------------------------|---------------------|--------|------|
|                  |             | 機械遊樂活動<br>(如碰碰車、雲霄飛車、滑水道、空中纜車) | 一般遊樂活動<br>(非機械遊樂活動) | 其他     | 回答人數 |
| 整體               |             | 0.00                           | 90.48               | 9.52   | 42   |
|                  |             | #                              | #                   |        |      |
| 性別               | 男           | 0.00                           | 90.91               | 9.09   | 22   |
|                  | 女           | 0.00                           | 90.00               | 10.00  | 20   |
|                  |             | #                              | #                   |        |      |
| 年齡               | 12歲~19歲     | 0.00                           | 87.50               | 12.50  | 8    |
|                  | 20歲~29歲     | 0.00                           | 100.00              | 0.00   | 7    |
|                  | 30歲~39歲     | 0.00                           | 100.00              | 0.00   | 12   |
|                  | 40歲~49歲     | 0.00                           | 100.00              | 0.00   | 8    |
|                  | 50歲~59歲     | 0.00                           | 66.67               | 33.33  | 6    |
|                  | 60歲~69歲     | 0.00                           | 0.00                | 100.00 | 1    |
|                  |             | #                              | #                   |        |      |
| 教育程度             | 國(初)中及以下    | 0.00                           | 40.00               | 60.00  | 5    |
|                  | 高中、職        | 0.00                           | 100.00              | 0.00   | 8    |
|                  | 大專及以上       | 0.00                           | 96.55               | 3.45   | 29   |
|                  |             | #                              | #                   |        |      |
| 工作別              | 專技主管人員      | 0.00                           | 100.00              | 0.00   | 11   |
|                  | 技術員/事務人員    | 0.00                           | 100.00              | 0.00   | 3    |
|                  | 服務工作人員      | 0.00                           | 100.00              | 0.00   | 7    |
|                  | 農林漁牧及體力工作者  | 0.00                           | 100.00              | 0.00   | 1    |
|                  | 家管/退休/無業    | 0.00                           | 66.67               | 33.33  | 9    |
|                  | 學生          | 0.00                           | 90.91               | 9.09   | 11   |
|                  |             | #                              | #                   |        |      |
| 婚姻狀況             | 未婚          | 0.00                           | 94.74               | 5.26   | 19   |
|                  | 已婚          | 0.00                           | 86.96               | 13.04  | 23   |
|                  |             | #                              | #                   |        |      |
| 個人每月平均所得         | 無經常性收入或沒有收入 | 0.00                           | 81.25               | 18.75  | 16   |
|                  | 未滿3萬元       | 0.00                           | 87.50               | 12.50  | 8    |
|                  | 3萬元~未滿5萬元   | 0.00                           | 100.00              | 0.00   | 7    |
|                  | 5萬元~未滿10萬元  | 0.00                           | 100.00              | 0.00   | 8    |
|                  | 10萬元及以上     | 0.00                           | 100.00              | 0.00   | 3    |
|                  |             | #                              | #                   |        |      |
| 居住地區             | 北部地區        | 0.00                           | 88.57               | 11.43  | 35   |
|                  | 中部地區        | 0.00                           | 100.00              | 0.00   | 4    |
|                  | 南部地區        | 0.00                           | 100.00              | 0.00   | 1    |
|                  | 東部地區        | 0.00                           | 100.00              | 0.00   | 1    |
|                  | 金馬地區        | --                             | --                  | --     | 0    |
|                  | 國外地區        | 0.00                           | 100.00              | 0.00   | 1    |
|                  |             | #                              | #                   |        |      |
| 調查遊憩景點           | 外澳海濱遊憩區     | 0.00                           | 100.00              | 0.00   | 4    |
|                  | 福隆遊客中心      | 0.00                           | 88.57               | 11.43  | 35   |
|                  | 鼻頭角步道       | 0.00                           | 100.00              | 0.00   | 3    |
|                  |             | #                              | #                   |        |      |
| 國籍               | 本國          | 0.00                           | 90.24               | 9.76   | 41   |
|                  | 外國          | 0.00                           | 100.00              | 0.00   | 1    |
|                  |             | #                              | #                   |        |      |
| 調查月份             | 2月          | 0.00                           | 100.00              | 0.00   | 5    |
|                  | 4月          | 0.00                           | 100.00              | 0.00   | 4    |
|                  | 5月          | 0.00                           | 100.00              | 0.00   | 8    |
|                  | 6月          | 0.00                           | 100.00              | 0.00   | 5    |
|                  | 7月          | 0.00                           | 69.23               | 30.77  | 13   |
|                  | 8月          | 0.00                           | 100.00              | 0.00   | 1    |
|                  | 9月          | 0.00                           | 100.00              | 0.00   | 5    |
|                  | 11月         | 0.00                           | 100.00              | 0.00   | 1    |
|                  |             | #                              | #                   |        |      |
| 季節               | 春季          | 0.00                           | 100.00              | 0.00   | 5    |
|                  | 夏季          | 0.00                           | 100.00              | 0.00   | 12   |
|                  | 秋季          | 0.00                           | 78.95               | 21.05  | 19   |
|                  | 冬季          | 0.00                           | 100.00              | 0.00   | 6    |
|                  |             | #                              | #                   |        |      |
| 淡旺季              | 旺季          | 0.00                           | 87.10               | 12.90  | 31   |
|                  | 淡季          | 0.00                           | 100.00              | 0.00   | 11   |

\* 表示經卡方檢定(Chi-square Test)，該人文變項達到統計上顯著差異( $\alpha=0.05$ )。

# 表示該人文變項組間期望值小於5的比例超過25%，因此，未做卡方檢定 (Chi-square Test)。

註1：本表已排除年齡/教育程度/工作別/婚姻狀況/個人每月平均所得/居住地區/回訪次數。

註2：本表為複選情形，因此百分比加總超過100%。

附表4-7-C1.5 東北角暨宜蘭海岸國家風景區內喜歡的休閒活動項目(可複選)

| Base:喜歡的其他休閒活動的受訪者 |             |          |               |             |        |      |      |
|--------------------|-------------|----------|---------------|-------------|--------|------|------|
|                    |             | 泡溫泉、做SPA | 品嚐當地美食、茗茶、喝咖啡 | 觀光果(茶)園參觀活動 | 商圈徒步購物 | 其他   | 回答人數 |
| 整體                 |             | 35.39    | 84.09         | 6.82        | 26.62  | 0.00 | 308  |
|                    |             |          |               |             |        |      |      |
| 性別                 | 男           | 34.97    | 81.82         | 6.29        | 24.48  | 0.00 | 143  |
|                    | 女           | 35.76    | 86.06         | 7.27        | 28.48  | 0.00 | 165  |
|                    |             |          |               |             |        |      |      |
|                    |             | #        |               | #           |        |      |      |
| 年齡                 | 12歲~19歲     | 35.00    | 95.00         | 5.00        | 20.00  | 0.00 | 20   |
|                    | 20歲~29歲     | 34.43    | 70.49         | 4.92        | 19.67  | 0.00 | 61   |
|                    | 30歲~39歲     | 38.81    | 83.58         | 7.46        | 29.85  | 0.00 | 67   |
|                    | 40歲~49歲     | 28.92    | 84.34         | 10.84       | 28.92  | 0.00 | 83   |
|                    | 50歲~59歲     | 44.64    | 92.86         | 3.57        | 30.36  | 0.00 | 56   |
|                    | 60歲~69歲     | 35.29    | 88.24         | 5.88        | 29.41  | 0.00 | 17   |
|                    | 70歲及以上      | 0.00     | 100.00        | 0.00        | 0.00   | 0.00 | 4    |
|                    |             |          |               |             |        |      |      |
| 教育程度               | 國(初)中及以下    | 43.75    | 90.63         | 3.13        | 25.00  | 0.00 | 32   |
|                    | 高中、職        | 27.50    | 87.50         | 5.00        | 27.50  | 0.00 | 80   |
|                    | 大專及以上       | 37.24    | 81.63         | 8.16        | 26.53  | 0.00 | 196  |
|                    |             |          |               |             |        |      |      |
|                    |             | #        |               | #           |        |      |      |
| 工作別                | 專技主管人員      | 32.93    | 87.80         | 8.54        | 19.51  | 0.00 | 82   |
|                    | 技術員/事務人員    | 30.61    | 83.67         | 8.16        | 24.49  | 0.00 | 49   |
|                    | 服務工作人員      | 38.98    | 83.05         | 3.39        | 27.12  | 0.00 | 59   |
|                    | 農林漁牧及體力工作者  | 61.54    | 76.92         | 0.00        | 46.15  | 0.00 | 13   |
|                    | 家管/退休/無業    | 31.34    | 88.06         | 8.96        | 34.33  | 0.00 | 67   |
|                    | 學生          | 39.47    | 73.68         | 5.26        | 23.68  | 0.00 | 38   |
|                    |             |          |               |             |        |      |      |
| 婚姻狀況               | 未婚          | 35.00    | 82.50         | 7.50        | 20.83  | 0.00 | 120  |
|                    | 已婚          | 35.64    | 85.11         | 6.38        | 30.32  | 0.00 | 188  |
|                    |             |          |               |             |        |      |      |
|                    |             | #        |               | #           |        |      |      |
| 個人每月平均所得           | 無經常性收入或沒有收入 | 29.89    | 82.76         | 8.05        | 29.89  | 0.00 | 87   |
|                    | 未滿3萬元       | 37.70    | 83.61         | 6.56        | 27.87  | 0.00 | 61   |
|                    | 3萬元~未滿5萬元   | 33.68    | 87.37         | 4.21        | 25.26  | 0.00 | 95   |
|                    | 5萬元~未滿10萬元  | 38.78    | 83.67         | 10.20       | 26.53  | 0.00 | 49   |
|                    | 10萬元及以上     | 56.25    | 75.00         | 6.25        | 12.50  | 0.00 | 16   |
|                    |             |          |               |             |        |      |      |
|                    |             | #        |               | #           |        | #    |      |
| 居住地區               | 北部地區        | 33.73    | 83.94         | 7.23        | 25.70  | 0.00 | 249  |
|                    | 中部地區        | 46.88    | 81.25         | 6.25        | 34.38  | 0.00 | 32   |
|                    | 南部地區        | 46.67    | 93.33         | 0.00        | 20.00  | 0.00 | 15   |
|                    | 東部地區        | 0.00     | 100.00        | 0.00        | 100.00 | 0.00 | 2    |
|                    | 金馬地區        | --       | --            | --          | --     | --   | 0    |
|                    | 國外地區        | 30.00    | 80.00         | 10.00       | 20.00  | 0.00 | 10   |
|                    |             |          |               |             |        |      |      |
|                    |             | #        |               | *           |        |      |      |
| 調查遊憩景點             | 外澳海濱遊憩區     | 37.29    | 84.75         | 5.08        | 10.17  | 0.00 | 59   |
|                    | 福隆遊客中心      | 36.12    | 84.58         | 7.93        | 32.16  | 0.00 | 227  |
|                    | 鼻頭角步道       | 22.73    | 77.27         | 0.00        | 13.64  | 0.00 | 22   |
|                    |             |          |               |             |        |      |      |
| 國籍                 | 本國          | 35.59    | 84.41         | 6.78        | 27.12  | 0.00 | 295  |
|                    | 外國          | 30.77    | 76.92         | 7.69        | 15.38  | 0.00 | 13   |
|                    |             |          |               |             |        |      |      |
|                    |             | *        |               | #           |        | *    |      |
| 調查月份               | 1月          | 40.00    | 80.00         | 0.00        | 20.00  | 0.00 | 5    |
|                    | 2月          | 53.85    | 88.46         | 7.69        | 15.38  | 0.00 | 26   |
|                    | 3月          | 28.57    | 78.57         | 0.00        | 35.71  | 0.00 | 14   |
|                    | 4月          | 16.22    | 91.89         | 10.81       | 54.05  | 0.00 | 37   |
|                    | 5月          | 19.05    | 64.29         | 7.14        | 35.71  | 0.00 | 42   |
|                    | 6月          | 57.14    | 85.71         | 9.52        | 30.95  | 0.00 | 42   |
|                    | 7月          | 59.38    | 84.38         | 12.50       | 43.75  | 0.00 | 32   |
|                    | 8月          | 31.25    | 81.25         | 6.25        | 6.25   | 0.00 | 16   |
|                    | 9月          | 35.48    | 87.10         | 6.45        | 19.35  | 0.00 | 31   |
|                    | 10月         | 33.33    | 66.67         | 0.00        | 0.00   | 0.00 | 6    |
|                    | 11月         | 26.47    | 94.12         | 2.94        | 2.94   | 0.00 | 34   |
|                    | 12月         | 21.74    | 91.30         | 0.00        | 8.70   | 0.00 | 23   |
|                    |             |          |               |             |        |      |      |
|                    |             | *        |               | *           |        |      |      |
| 季節                 | 春季          | 38.89    | 88.89         | 3.70        | 12.96  | 0.00 | 54   |
|                    | 夏季          | 19.35    | 77.42         | 7.53        | 43.01  | 0.00 | 93   |
|                    | 秋季          | 53.33    | 84.44         | 10.00       | 31.11  | 0.00 | 90   |
|                    | 冬季          | 30.99    | 88.73         | 4.23        | 9.86   | 0.00 | 71   |
|                    |             |          |               |             |        |      |      |
|                    |             | *        |               | *           |        |      |      |
| 淡旺季                | 旺季          | 36.69    | 81.07         | 9.47        | 37.28  | 0.00 | 169  |
|                    | 淡季          | 33.81    | 87.77         | 3.60        | 13.67  | 0.00 | 139  |

\* 表示經卡方檢定(Chi-square Test)，該人文變項達到統計上顯著差異( $\alpha=0.05$ )。

# 表示該人文變項組間期望值小於5的比例超過25%，因此，未做卡方檢定 (Chi-square Test)。

註1：本表已排除年齡/教育程度/工作別/婚姻狀況/個人每月平均所得/居住地區/回答不確定意見的受訪者。

註2：本表為複選情形，因此百分比加總超過100%

附表4-7-C2.1 對東北角暨宜蘭海岸國家風景區內服務人員之服務態度滿意度

Base:所有受訪者

|            |             | 非常滿意  | 還算滿意   | 不太滿意 | 非常不滿意 | 無此項或無此經驗 | 回答人數  | 回答人數合計百分比 |
|------------|-------------|-------|--------|------|-------|----------|-------|-----------|
| 整體         |             | 22.74 | 47.86  | 0.30 | 0.20  | 28.90    | 1,007 | 100.00    |
| 性別 #       | 男           | 21.97 | 49.16  | 0.37 | 0.19  | 28.31    | 537   | 100.00    |
|            | 女           | 23.62 | 46.38  | 0.21 | 0.21  | 29.57    | 470   | 100.00    |
| 年齡 #       | 12歲~19歲     | 16.09 | 56.32  | 0.00 | 0.00  | 27.59    | 87    | 100.00    |
|            | 20歲~29歲     | 25.10 | 47.41  | 0.40 | 0.00  | 27.09    | 251   | 100.00    |
|            | 30歲~39歲     | 23.35 | 47.14  | 0.44 | 0.00  | 29.07    | 227   | 100.00    |
|            | 40歲~49歲     | 21.57 | 47.06  | 0.00 | 0.49  | 30.88    | 204   | 100.00    |
|            | 50歲~59歲     | 21.13 | 42.25  | 0.70 | 0.70  | 35.21    | 142   | 100.00    |
|            | 60歲~69歲     | 27.40 | 49.32  | 0.00 | 0.00  | 23.29    | 73    | 100.00    |
|            | 70歲及以上      | 21.74 | 65.22  | 0.00 | 0.00  | 13.04    | 23    | 100.00    |
| 教育程度 #     | 國(初)中及以下    | 23.96 | 51.04  | 0.00 | 0.00  | 25.00    | 96    | 100.00    |
|            | 高中、職        | 20.55 | 53.36  | 0.40 | 0.40  | 25.30    | 253   | 100.00    |
|            | 大專及以上       | 23.40 | 45.29  | 0.30 | 0.15  | 30.85    | 658   | 100.00    |
| 工作別 #      | 專技主管人員      | 25.34 | 41.63  | 0.00 | 0.00  | 33.03    | 221   | 100.00    |
|            | 技術員/事務人員    | 20.63 | 48.75  | 0.00 | 0.00  | 30.63    | 160   | 100.00    |
|            | 服務工作人員      | 24.80 | 49.20  | 0.80 | 0.00  | 25.20    | 250   | 100.00    |
|            | 農林漁牧及體力工作者  | 21.43 | 28.57  | 0.00 | 0.00  | 50.00    | 28    | 100.00    |
|            | 家管/退休/無業    | 22.11 | 51.05  | 0.53 | 1.05  | 25.26    | 190   | 100.00    |
|            | 學生          | 18.99 | 53.16  | 0.00 | 0.00  | 27.85    | 158   | 100.00    |
| 婚姻狀況 #     | 未婚          | 23.19 | 49.48  | 0.21 | 0.41  | 26.71    | 483   | 100.00    |
|            | 已婚          | 22.33 | 46.37  | 0.38 | 0.00  | 30.92    | 524   | 100.00    |
| 個人每月平均所得 # | 無經常性收入或沒有收入 | 18.84 | 52.90  | 0.00 | 0.72  | 27.54    | 276   | 100.00    |
|            | 未滿3萬元       | 26.45 | 48.76  | 0.41 | 0.00  | 24.38    | 242   | 100.00    |
|            | 3萬元~未滿5萬元   | 22.68 | 49.14  | 0.00 | 0.00  | 28.18    | 291   | 100.00    |
|            | 5萬元~未滿10萬元  | 21.82 | 40.61  | 1.21 | 0.00  | 36.36    | 165   | 100.00    |
|            | 10萬元及以上     | 33.33 | 24.24  | 0.00 | 0.00  | 42.42    | 33    | 100.00    |
| 居住地區 #     | 北部地區        | 21.20 | 49.28  | 0.36 | 0.12  | 29.04    | 830   | 100.00    |
|            | 中部地區        | 27.72 | 43.56  | 0.00 | 0.00  | 28.71    | 101   | 100.00    |
|            | 南部地區        | 11.90 | 54.76  | 0.00 | 0.00  | 33.33    | 42    | 100.00    |
|            | 東部地區        | 70.00 | 20.00  | 0.00 | 0.00  | 10.00    | 10    | 100.00    |
|            | 金馬地區        | 0.00  | 100.00 | 0.00 | 0.00  | 0.00     | 1     | 100.00    |
|            | 國外地區        | 56.52 | 13.04  | 0.00 | 4.35  | 26.09    | 23    | 100.00    |
| 調查遊憩景點 #   | 外澳海濱遊憩區     | 15.50 | 49.50  | 0.00 | 0.00  | 35.00    | 200   | 100.00    |
|            | 福隆遊客中心      | 26.14 | 50.29  | 0.29 | 0.14  | 23.14    | 700   | 100.00    |
|            | 鼻頭角步道       | 14.02 | 28.97  | 0.93 | 0.93  | 55.14    | 107   | 100.00    |
| 國籍 #       | 本國          | 21.70 | 48.82  | 0.31 | 0.10  | 29.07    | 977   | 100.00    |
|            | 外國          | 56.67 | 16.67  | 0.00 | 3.33  | 23.33    | 30    | 100.00    |
| 調查月份 #     | 1月          | 42.86 | 28.57  | 0.00 | 0.00  | 28.57    | 14    | 100.00    |
|            | 2月          | 45.71 | 31.43  | 1.43 | 1.43  | 20.00    | 70    | 100.00    |
|            | 3月          | 27.59 | 56.90  | 0.00 | 0.00  | 15.52    | 58    | 100.00    |
|            | 4月          | 26.32 | 60.00  | 0.00 | 0.00  | 13.68    | 95    | 100.00    |
|            | 5月          | 18.37 | 58.16  | 1.02 | 0.00  | 22.45    | 98    | 100.00    |
|            | 6月          | 17.59 | 40.74  | 0.00 | 0.00  | 41.67    | 108   | 100.00    |
|            | 7月          | 13.40 | 51.20  | 0.48 | 0.48  | 34.45    | 209   | 100.00    |
|            | 8月          | 31.86 | 53.10  | 0.00 | 0.00  | 15.04    | 113   | 100.00    |
|            | 9月          | 23.29 | 32.88  | 0.00 | 0.00  | 43.84    | 73    | 100.00    |
|            | 10月         | 3.33  | 60.00  | 0.00 | 0.00  | 36.67    | 60    | 100.00    |
|            | 11月         | 33.90 | 35.59  | 0.00 | 0.00  | 30.51    | 59    | 100.00    |
|            | 12月         | 20.00 | 34.00  | 0.00 | 0.00  | 46.00    | 50    | 100.00    |
| 季節 #       | 春季          | 35.82 | 32.09  | 0.75 | 0.75  | 30.60    | 134   | 100.00    |
|            | 夏季          | 23.51 | 58.57  | 0.40 | 0.00  | 17.53    | 251   | 100.00    |
|            | 秋季          | 19.30 | 49.07  | 0.23 | 0.23  | 31.16    | 430   | 100.00    |
|            | 冬季          | 20.31 | 42.19  | 0.00 | 0.00  | 37.50    | 192   | 100.00    |
| 淡旺季 #      | 旺季          | 20.22 | 52.17  | 0.32 | 0.16  | 27.13    | 623   | 100.00    |
|            | 淡季          | 26.82 | 40.89  | 0.26 | 0.26  | 31.77    | 384   | 100.00    |

\* 表示經卡方檢定(Chi-square Test)，該人文變項達到統計上顯著差異( $\alpha=0.05$ )。

# 表示該人文變項組間期望值小於5的比例超過25%，因此，未做卡方檢定 (Chi-square Test)。

註：本表已排除年齡/教育程度/工作別/婚姻狀況/個人每月平均所得/居住地區/回答不確定意見的受訪者。



附表4-7-C2.2 對東北角暨宜蘭海岸國家風景區內景點內服務設施滿意度

| Base:所有受訪者 |             |       |        |      |       |          |       |           |
|------------|-------------|-------|--------|------|-------|----------|-------|-----------|
|            |             | 非常滿意  | 還算滿意   | 不太滿意 | 非常不滿意 | 無此項或無此經驗 | 回答人數  | 回答人數合計百分比 |
| 整體         |             | 19.36 | 73.49  | 3.08 | 0.50  | 3.57     | 1,007 | 100.00    |
|            |             |       |        |      |       |          |       |           |
| 性別         | 男           | 18.81 | 72.81  | 3.17 | 0.93  | 4.28     | 537   | 100.00    |
|            | 女           | 20.00 | 74.26  | 2.98 | 0.00  | 2.77     | 470   | 100.00    |
|            |             |       |        |      |       |          |       |           |
| 年齡 #       | 12歲~19歲     | 18.39 | 74.71  | 1.15 | 0.00  | 5.75     | 87    | 100.00    |
|            | 20歲~29歲     | 20.32 | 75.30  | 1.99 | 0.40  | 1.99     | 251   | 100.00    |
|            | 30歲~39歲     | 18.06 | 74.89  | 0.88 | 0.88  | 5.29     | 227   | 100.00    |
|            | 40歲~49歲     | 19.12 | 70.59  | 5.39 | 0.98  | 3.92     | 204   | 100.00    |
|            | 50歲~59歲     | 17.61 | 76.06  | 4.93 | 0.00  | 1.41     | 142   | 100.00    |
|            | 60歲~69歲     | 24.66 | 63.01  | 6.85 | 0.00  | 5.48     | 73    | 100.00    |
|            | 70歲及以上      | 21.74 | 78.26  | 0.00 | 0.00  | 0.00     | 23    | 100.00    |
|            |             |       |        |      |       |          |       |           |
| 教育程度 #     | 國(初)中及以下    | 20.83 | 71.88  | 6.25 | 0.00  | 1.04     | 96    | 100.00    |
|            | 高中、職        | 18.58 | 74.70  | 1.98 | 0.79  | 3.95     | 253   | 100.00    |
|            | 大專及以上       | 19.45 | 73.25  | 3.04 | 0.46  | 3.80     | 658   | 100.00    |
|            |             |       |        |      |       |          |       |           |
| 工作別 #      | 專技主管人員      | 22.62 | 69.68  | 3.17 | 0.45  | 4.07     | 221   | 100.00    |
|            | 技術員/事務人員    | 16.88 | 74.38  | 3.13 | 0.63  | 5.00     | 160   | 100.00    |
|            | 服務工作人員      | 20.80 | 72.40  | 2.40 | 0.40  | 4.00     | 250   | 100.00    |
|            | 農林漁牧及體力工作者  | 7.14  | 82.14  | 3.57 | 0.00  | 7.14     | 28    | 100.00    |
|            | 家管/退休/無業    | 17.37 | 76.84  | 4.74 | 0.53  | 0.53     | 190   | 100.00    |
|            | 學生          | 19.62 | 74.05  | 1.90 | 0.63  | 3.80     | 158   | 100.00    |
|            |             |       |        |      |       |          |       |           |
| 婚姻狀況       | 未婚          | 18.84 | 74.12  | 2.07 | 0.62  | 4.35     | 483   | 100.00    |
|            | 已婚          | 19.85 | 72.90  | 4.01 | 0.38  | 2.86     | 524   | 100.00    |
|            |             |       |        |      |       |          |       |           |
| 個人每月平均所得 # | 無經常性收入或沒有收入 | 17.03 | 76.45  | 3.26 | 0.72  | 2.54     | 276   | 100.00    |
|            | 未滿3萬元       | 23.55 | 70.66  | 2.89 | 0.00  | 2.89     | 242   | 100.00    |
|            | 3萬元~未滿5萬元   | 17.53 | 76.29  | 2.41 | 0.69  | 3.09     | 291   | 100.00    |
|            | 5萬元~未滿10萬元  | 16.97 | 70.91  | 4.24 | 0.61  | 7.27     | 165   | 100.00    |
|            | 10萬元及以上     | 36.36 | 57.58  | 3.03 | 0.00  | 3.03     | 33    | 100.00    |
|            |             |       |        |      |       |          |       |           |
| 居住地區 #     | 北部地區        | 19.40 | 73.98  | 3.13 | 0.24  | 3.25     | 830   | 100.00    |
|            | 中部地區        | 20.79 | 72.28  | 1.98 | 0.99  | 3.96     | 101   | 100.00    |
|            | 南部地區        | 4.76  | 83.33  | 7.14 | 0.00  | 4.76     | 42    | 100.00    |
|            | 東部地區        | 50.00 | 50.00  | 0.00 | 0.00  | 0.00     | 10    | 100.00    |
|            | 金馬地區        | 0.00  | 100.00 | 0.00 | 0.00  | 0.00     | 1     | 100.00    |
|            | 國外地區        | 26.09 | 52.17  | 0.00 | 8.70  | 13.04    | 23    | 100.00    |
|            |             |       |        |      |       |          |       |           |
| 調查遊憩景 #    | 外澳海濱遊憩區     | 15.50 | 77.50  | 1.50 | 0.50  | 5.00     | 200   | 100.00    |
|            | 福隆遊客中心      | 21.14 | 71.71  | 3.43 | 0.43  | 3.29     | 700   | 100.00    |
|            | 鼻頭角步道       | 14.95 | 77.57  | 3.74 | 0.93  | 2.80     | 107   | 100.00    |
|            |             |       |        |      |       |          |       |           |
| 國籍 #       | 本國          | 19.04 | 74.21  | 3.07 | 0.31  | 3.38     | 977   | 100.00    |
|            | 外國          | 30.00 | 50.00  | 3.33 | 6.67  | 10.00    | 30    | 100.00    |
|            |             |       |        |      |       |          |       |           |
| 調查月份 #     | 1月          | 35.71 | 57.14  | 0.00 | 0.00  | 7.14     | 14    | 100.00    |
|            | 2月          | 35.71 | 58.57  | 0.00 | 2.86  | 2.86     | 70    | 100.00    |
|            | 3月          | 15.52 | 70.69  | 5.17 | 0.00  | 8.62     | 58    | 100.00    |
|            | 4月          | 22.11 | 73.68  | 0.00 | 1.05  | 3.16     | 95    | 100.00    |
|            | 5月          | 12.24 | 78.57  | 8.16 | 0.00  | 1.02     | 98    | 100.00    |
|            | 6月          | 12.96 | 69.44  | 6.48 | 0.00  | 11.11    | 108   | 100.00    |
|            | 7月          | 15.31 | 79.43  | 2.39 | 0.48  | 2.39     | 209   | 100.00    |
|            | 8月          | 30.97 | 66.37  | 1.77 | 0.88  | 0.00     | 113   | 100.00    |
|            | 9月          | 23.29 | 71.23  | 1.37 | 0.00  | 4.11     | 73    | 100.00    |
|            | 10月         | 6.67  | 93.33  | 0.00 | 0.00  | 0.00     | 60    | 100.00    |
|            | 11月         | 23.73 | 66.10  | 5.08 | 0.00  | 5.08     | 59    | 100.00    |
|            | 12月         | 14.00 | 80.00  | 4.00 | 0.00  | 2.00     | 50    | 100.00    |
|            |             |       |        |      |       |          |       |           |
| 季節 #       | 春季          | 27.61 | 66.42  | 1.49 | 1.49  | 2.99     | 134   | 100.00    |
|            | 夏季          | 16.73 | 74.90  | 4.38 | 0.40  | 3.59     | 251   | 100.00    |
|            | 秋季          | 18.84 | 73.49  | 3.26 | 0.47  | 3.95     | 430   | 100.00    |
|            | 冬季          | 18.23 | 76.56  | 2.08 | 0.00  | 3.13     | 192   | 100.00    |
|            |             |       |        |      |       |          |       |           |
| 淡旺季        | 旺季          | 18.30 | 74.32  | 3.53 | 0.48  | 3.37     | 623   | 100.00    |
|            | 淡季          | 21.09 | 72.14  | 2.34 | 0.52  | 3.91     | 384   | 100.00    |

\* 表示經卡方檢定(Chi-square Test)，該人文變項達到統計上顯著差異( $\alpha=0.05$ )。

# 表示該人文變項組間期望值小於5的比例超過25%，因此，未做卡方檢定 (Chi-square Test)。

註：本表已排除年齡/教育程度/工作別/婚姻狀況/個人每月平均所得/居住地區/回答不確定意見的受訪者。

附表4-7-C2.3 對東北角暨宜蘭海岸國家風景區內景點內空間設計滿意度

| Base:所有受訪者 |             |       |        |      |       |          |       |           |
|------------|-------------|-------|--------|------|-------|----------|-------|-----------|
|            |             | 非常滿意  | 還算滿意   | 不太滿意 | 非常不滿意 | 無此項或無此經驗 | 回答人數  | 回答人數合計百分比 |
| 整體         |             | 23.93 | 72.99  | 1.89 | 0.40  | 0.79     | 1,007 | 100.00    |
|            |             |       |        |      |       |          |       |           |
| 性別 #       | 男           | 25.14 | 71.14  | 2.23 | 0.56  | 0.93     | 537   | 100.00    |
|            | 女           | 22.55 | 75.11  | 1.49 | 0.21  | 0.64     | 470   | 100.00    |
|            |             |       |        |      |       |          |       |           |
| 年齡 #       | 12歲~19歲     | 27.59 | 68.97  | 3.45 | 0.00  | 0.00     | 87    | 100.00    |
|            | 20歲~29歲     | 22.71 | 73.71  | 2.79 | 0.00  | 0.80     | 251   | 100.00    |
|            | 30歲~39歲     | 24.23 | 72.25  | 1.32 | 0.88  | 1.32     | 227   | 100.00    |
|            | 40歲~49歲     | 23.04 | 74.51  | 1.47 | 0.49  | 0.49     | 204   | 100.00    |
|            | 50歲~59歲     | 26.06 | 71.13  | 2.11 | 0.70  | 0.00     | 142   | 100.00    |
|            | 60歲~69歲     | 23.29 | 73.97  | 0.00 | 0.00  | 2.74     | 73    | 100.00    |
|            | 70歲及以上      | 17.39 | 82.61  | 0.00 | 0.00  | 0.00     | 23    | 100.00    |
|            |             |       |        |      |       |          |       |           |
| 教育程度 #     | 國(初)中及以下    | 20.83 | 76.04  | 1.04 | 0.00  | 2.08     | 96    | 100.00    |
|            | 高中、職        | 23.72 | 74.70  | 0.40 | 0.79  | 0.40     | 253   | 100.00    |
|            | 大專及以上       | 24.47 | 71.88  | 2.58 | 0.30  | 0.76     | 658   | 100.00    |
|            |             |       |        |      |       |          |       |           |
| 工作別 #      | 專技主管人員      | 28.96 | 69.23  | 1.36 | 0.00  | 0.45     | 221   | 100.00    |
|            | 技術員/事務人員    | 23.75 | 71.88  | 2.50 | 0.63  | 1.25     | 160   | 100.00    |
|            | 服務工作人員      | 23.60 | 74.00  | 0.40 | 0.40  | 1.60     | 250   | 100.00    |
|            | 農林漁牧及體力工作者  | 21.43 | 75.00  | 0.00 | 0.00  | 3.57     | 28    | 100.00    |
|            | 家管/退休/無業    | 18.42 | 78.95  | 1.58 | 1.05  | 0.00     | 190   | 100.00    |
|            | 學生          | 24.68 | 70.25  | 5.06 | 0.00  | 0.00     | 158   | 100.00    |
|            |             |       |        |      |       |          |       |           |
| 婚姻狀況 #     | 未婚          | 22.77 | 73.08  | 2.28 | 0.62  | 1.24     | 483   | 100.00    |
|            | 已婚          | 25.00 | 72.90  | 1.53 | 0.19  | 0.38     | 524   | 100.00    |
|            |             |       |        |      |       |          |       |           |
| 個人每月平均所得 # | 無經常性收入或沒有收入 | 19.93 | 76.81  | 2.17 | 0.72  | 0.36     | 276   | 100.00    |
|            | 未滿3萬元       | 28.10 | 69.01  | 2.07 | 0.00  | 0.83     | 242   | 100.00    |
|            | 3萬元~未滿5萬元   | 23.37 | 73.20  | 1.72 | 0.34  | 1.37     | 291   | 100.00    |
|            | 5萬元~未滿10萬元  | 23.64 | 73.94  | 1.21 | 0.61  | 0.61     | 165   | 100.00    |
|            | 10萬元及以上     | 33.33 | 63.64  | 3.03 | 0.00  | 0.00     | 33    | 100.00    |
|            |             |       |        |      |       |          |       |           |
| 居住地區 #     | 北部地區        | 22.65 | 74.70  | 1.81 | 0.36  | 0.48     | 830   | 100.00    |
|            | 中部地區        | 31.68 | 63.37  | 2.97 | 0.00  | 1.98     | 101   | 100.00    |
|            | 南部地區        | 23.81 | 71.43  | 2.38 | 0.00  | 2.38     | 42    | 100.00    |
|            | 東部地區        | 40.00 | 60.00  | 0.00 | 0.00  | 0.00     | 10    | 100.00    |
|            | 金馬地區        | 0.00  | 100.00 | 0.00 | 0.00  | 0.00     | 1     | 100.00    |
|            | 國外地區        | 30.43 | 60.87  | 0.00 | 4.35  | 4.35     | 23    | 100.00    |
|            |             |       |        |      |       |          |       |           |
| 調查遊憩景點 #   | 外澳海濱遊憩區     | 20.00 | 76.50  | 2.50 | 0.00  | 1.00     | 200   | 100.00    |
|            | 福隆遊客中心      | 26.14 | 71.29  | 1.86 | 0.29  | 0.43     | 700   | 100.00    |
|            | 鼻頭角步道       | 16.82 | 77.57  | 0.93 | 1.87  | 2.80     | 107   | 100.00    |
|            |             |       |        |      |       |          |       |           |
| 國籍 #       | 本國          | 23.75 | 73.29  | 1.94 | 0.31  | 0.72     | 977   | 100.00    |
|            | 外國          | 30.00 | 63.33  | 0.00 | 3.33  | 3.33     | 30    | 100.00    |
|            |             |       |        |      |       |          |       |           |
| 調查月份 #     | 1月          | 35.71 | 57.14  | 0.00 | 0.00  | 7.14     | 14    | 100.00    |
|            | 2月          | 42.86 | 52.86  | 0.00 | 2.86  | 1.43     | 70    | 100.00    |
|            | 3月          | 22.41 | 70.69  | 5.17 | 0.00  | 1.72     | 58    | 100.00    |
|            | 4月          | 18.95 | 78.95  | 1.05 | 1.05  | 0.00     | 95    | 100.00    |
|            | 5月          | 17.35 | 80.61  | 2.04 | 0.00  | 0.00     | 98    | 100.00    |
|            | 6月          | 13.89 | 83.33  | 1.85 | 0.00  | 0.93     | 108   | 100.00    |
|            | 7月          | 26.79 | 68.90  | 2.87 | 0.48  | 0.96     | 209   | 100.00    |
|            | 8月          | 30.09 | 67.26  | 2.65 | 0.00  | 0.00     | 113   | 100.00    |
|            | 9月          | 23.29 | 73.97  | 0.00 | 0.00  | 2.74     | 73    | 100.00    |
|            | 10月         | 13.33 | 83.33  | 3.33 | 0.00  | 0.00     | 60    | 100.00    |
|            | 11月         | 30.51 | 69.49  | 0.00 | 0.00  | 0.00     | 59    | 100.00    |
|            | 12月         | 20.00 | 80.00  | 0.00 | 0.00  | 0.00     | 50    | 100.00    |
|            |             |       |        |      |       |          |       |           |
| 季節 #       | 春季          | 33.58 | 63.43  | 0.00 | 1.49  | 1.49     | 134   | 100.00    |
|            | 夏季          | 19.12 | 77.69  | 2.39 | 0.40  | 0.40     | 251   | 100.00    |
|            | 秋季          | 24.42 | 72.09  | 2.56 | 0.23  | 0.70     | 430   | 100.00    |
|            | 冬季          | 22.40 | 75.52  | 1.04 | 0.00  | 1.04     | 192   | 100.00    |
|            |             |       |        |      |       |          |       |           |
| 淡旺季 #      | 旺季          | 22.47 | 74.48  | 2.25 | 0.32  | 0.48     | 623   | 100.00    |
|            | 淡季          | 26.30 | 70.57  | 1.30 | 0.52  | 1.30     | 384   | 100.00    |

\* 表示經卡方檢定(Chi-square Test)，該人文變項達到統計上顯著差異( $\alpha=0.05$ )。

# 表示該人文變項組間期望值小於5的比例超過25%，因此，未做卡方檢定(Chi-square Test)。

註：本表已排除年齡/教育程度/工作別/婚姻狀況/個人每月平均所得/居住地區/回答不確定意見的受訪者。

附表4-7-C2.4 對東北角暨宜蘭海岸國家風景區內引導指標或動線安排滿意度

| Base:所有受訪者 |             |       |        |       |       |          |       |           |
|------------|-------------|-------|--------|-------|-------|----------|-------|-----------|
|            |             | 非常滿意  | 還算滿意   | 不太滿意  | 非常不滿意 | 無此項或無此經驗 | 回答人數  | 回答人數合計百分比 |
| 整體         |             | 23.63 | 67.13  | 6.36  | 0.30  | 2.58     | 1,007 | 100.00    |
| 性別         | 男           | 24.02 | 66.48  | 7.08  | 0.37  | 2.05     | 537   | 100.00    |
|            | 女           | 23.19 | 67.87  | 5.53  | 0.21  | 3.19     | 470   | 100.00    |
| 年齡 #       | 12歲~19歲     | 21.84 | 70.11  | 4.60  | 1.15  | 2.30     | 87    | 100.00    |
|            | 20歲~29歲     | 26.69 | 66.14  | 5.18  | 0.00  | 1.99     | 251   | 100.00    |
|            | 30歲~39歲     | 24.67 | 66.52  | 7.05  | 0.44  | 1.32     | 227   | 100.00    |
|            | 40歲~49歲     | 22.06 | 68.63  | 5.39  | 0.49  | 3.43     | 204   | 100.00    |
|            | 50歲~59歲     | 23.94 | 67.61  | 4.93  | 0.00  | 3.52     | 142   | 100.00    |
|            | 60歲~69歲     | 19.18 | 63.01  | 15.07 | 0.00  | 2.74     | 73    | 100.00    |
|            | 70歲及以上      | 13.04 | 69.57  | 8.70  | 0.00  | 8.70     | 23    | 100.00    |
| 教育程度 #     | 國(初)中及以下    | 21.88 | 64.58  | 6.25  | 0.00  | 7.29     | 96    | 100.00    |
|            | 高中、職        | 25.69 | 67.19  | 4.74  | 0.00  | 2.37     | 253   | 100.00    |
|            | 大專及以上       | 23.10 | 67.48  | 6.99  | 0.46  | 1.98     | 658   | 100.00    |
| 工作別 #      | 專技主管人員      | 23.98 | 65.16  | 8.14  | 0.45  | 2.26     | 221   | 100.00    |
|            | 技術員/事務人員    | 26.25 | 61.88  | 10.63 | 0.00  | 1.25     | 160   | 100.00    |
|            | 服務工作人員      | 23.20 | 70.40  | 3.60  | 0.00  | 2.80     | 250   | 100.00    |
|            | 農林漁牧及體力工作者  | 17.86 | 75.00  | 3.57  | 3.57  | 0.00     | 28    | 100.00    |
|            | 家管/退休/無業    | 18.95 | 68.42  | 8.42  | 0.00  | 4.21     | 190   | 100.00    |
|            | 學生          | 27.85 | 67.09  | 1.90  | 0.63  | 2.53     | 158   | 100.00    |
| 婚姻狀況       | 未婚          | 24.84 | 66.25  | 6.42  | 0.41  | 2.07     | 483   | 100.00    |
|            | 已婚          | 22.52 | 67.94  | 6.30  | 0.19  | 3.05     | 524   | 100.00    |
| 個人每月平均所得 # | 無經常性收入或沒有收入 | 21.01 | 68.12  | 5.80  | 0.36  | 4.71     | 276   | 100.00    |
|            | 未滿3萬元       | 29.75 | 62.40  | 6.20  | 0.00  | 1.65     | 242   | 100.00    |
|            | 3萬元~未滿5萬元   | 24.05 | 68.73  | 5.50  | 0.34  | 1.37     | 291   | 100.00    |
|            | 5萬元~未滿10萬元  | 17.58 | 69.70  | 9.09  | 0.61  | 3.03     | 165   | 100.00    |
|            | 10萬元及以上     | 27.27 | 66.67  | 6.06  | 0.00  | 0.00     | 33    | 100.00    |
| 居住地區 #     | 北部地區        | 22.29 | 68.92  | 6.51  | 0.12  | 2.17     | 830   | 100.00    |
|            | 中部地區        | 27.72 | 59.41  | 4.95  | 0.99  | 6.93     | 101   | 100.00    |
|            | 南部地區        | 23.81 | 66.67  | 9.52  | 0.00  | 0.00     | 42    | 100.00    |
|            | 東部地區        | 50.00 | 50.00  | 0.00  | 0.00  | 0.00     | 10    | 100.00    |
|            | 金馬地區        | 0.00  | 100.00 | 0.00  | 0.00  | 0.00     | 1     | 100.00    |
|            | 國外地區        | 43.48 | 43.48  | 4.35  | 4.35  | 4.35     | 23    | 100.00    |
| 調查遊憩景點 #   | 外澳海濱遊憩區     | 16.50 | 72.50  | 9.00  | 0.00  | 2.00     | 200   | 100.00    |
|            | 福隆遊客中心      | 26.00 | 65.29  | 5.43  | 0.29  | 3.00     | 700   | 100.00    |
|            | 鼻頭角步道       | 21.50 | 69.16  | 7.48  | 0.93  | 0.93     | 107   | 100.00    |
| 國籍 #       | 本國          | 22.93 | 67.86  | 6.45  | 0.20  | 2.56     | 977   | 100.00    |
|            | 外國          | 46.67 | 43.33  | 3.33  | 3.33  | 3.33     | 30    | 100.00    |
| 調查月份 #     | 1月          | 28.57 | 42.86  | 7.14  | 0.00  | 21.43    | 14    | 100.00    |
|            | 2月          | 48.57 | 45.71  | 2.86  | 2.86  | 0.00     | 70    | 100.00    |
|            | 3月          | 20.69 | 67.24  | 10.34 | 1.72  | 0.00     | 58    | 100.00    |
|            | 4月          | 20.00 | 73.68  | 2.11  | 0.00  | 4.21     | 95    | 100.00    |
|            | 5月          | 13.27 | 80.61  | 5.10  | 0.00  | 1.02     | 98    | 100.00    |
|            | 6月          | 13.89 | 74.07  | 5.56  | 0.00  | 6.48     | 108   | 100.00    |
|            | 7月          | 31.10 | 61.72  | 6.22  | 0.00  | 0.96     | 209   | 100.00    |
|            | 8月          | 25.66 | 69.03  | 4.42  | 0.00  | 0.88     | 113   | 100.00    |
|            | 9月          | 26.03 | 63.01  | 9.59  | 0.00  | 1.37     | 73    | 100.00    |
|            | 10月         | 8.33  | 83.33  | 8.33  | 0.00  | 0.00     | 60    | 100.00    |
|            | 11月         | 20.34 | 64.41  | 6.78  | 0.00  | 8.47     | 59    | 100.00    |
|            | 12月         | 22.00 | 58.00  | 16.00 | 0.00  | 4.00     | 50    | 100.00    |
| 季節 #       | 春季          | 36.57 | 50.00  | 8.21  | 1.49  | 3.73     | 134   | 100.00    |
|            | 夏季          | 17.53 | 74.90  | 5.18  | 0.40  | 1.99     | 251   | 100.00    |
|            | 秋季          | 25.35 | 66.74  | 5.58  | 0.00  | 2.33     | 430   | 100.00    |
|            | 冬季          | 18.75 | 69.79  | 8.33  | 0.00  | 3.13     | 192   | 100.00    |
| 淡旺季 *      | 旺季          | 22.63 | 69.98  | 4.98  | 0.00  | 2.41     | 623   | 100.00    |
|            | 淡季          | 25.26 | 62.50  | 8.59  | 0.78  | 2.86     | 384   | 100.00    |

\* 表示經卡方檢定(Chi-square Test)，該人文變項達到統計上顯著差異( $\alpha=0.05$ )。

# 表示該人文變項組間期望值小於5的比例超過25%，因此，未做卡方檢定 (Chi-square Test)。

註：本表已排除年齡/教育程度/工作別/婚姻狀況/個人每月平均所得/居住地區/回答不確定意見的受訪者。

Gallup Market Research Corp., Taiwan

附錄4-7-27

附表4-7-C2.5 對東北角暨宜蘭海岸國家風景區內環境美化綠化滿意度

| Base:所有受訪者 |             |       |        |      |       |          |       |           |
|------------|-------------|-------|--------|------|-------|----------|-------|-----------|
|            |             | 非常滿意  | 還算滿意   | 不太滿意 | 非常不滿意 | 無此項或無此經驗 | 回答人數  | 回答人數合計百分比 |
| 整體         |             | 31.78 | 65.54  | 2.09 | 0.20  | 0.40     | 1,007 | 100.00    |
|            |             |       |        |      |       |          |       |           |
| 性別 #       | 男           | 31.66 | 65.36  | 2.23 | 0.19  | 0.56     | 537   | 100.00    |
|            | 女           | 31.91 | 65.74  | 1.91 | 0.21  | 0.21     | 470   | 100.00    |
|            |             |       |        |      |       |          |       |           |
| 年齡 #       | 12歲~19歲     | 40.23 | 58.62  | 1.15 | 0.00  | 0.00     | 87    | 100.00    |
|            | 20歲~29歲     | 30.68 | 68.13  | 1.20 | 0.00  | 0.00     | 251   | 100.00    |
|            | 30歲~39歲     | 29.52 | 68.28  | 1.32 | 0.44  | 0.44     | 227   | 100.00    |
|            | 40歲~49歲     | 34.80 | 63.24  | 1.47 | 0.00  | 0.49     | 204   | 100.00    |
|            | 50歲~59歲     | 27.46 | 66.20  | 4.93 | 0.70  | 0.70     | 142   | 100.00    |
|            | 60歲~69歲     | 31.51 | 64.38  | 2.74 | 0.00  | 1.37     | 73    | 100.00    |
|            | 70歲及以上      | 34.78 | 56.52  | 8.70 | 0.00  | 0.00     | 23    | 100.00    |
|            |             |       |        |      |       |          |       |           |
| 教育程度 #     | 國(初)中及以下    | 32.29 | 65.63  | 2.08 | 0.00  | 0.00     | 96    | 100.00    |
|            | 高中、職        | 35.57 | 62.06  | 0.79 | 0.79  | 0.79     | 253   | 100.00    |
|            | 大專及以上       | 30.24 | 66.87  | 2.58 | 0.00  | 0.30     | 658   | 100.00    |
|            |             |       |        |      |       |          |       |           |
| 工作別 #      | 專技主管人員      | 33.48 | 62.90  | 2.71 | 0.00  | 0.90     | 221   | 100.00    |
|            | 技術員/事務人員    | 32.50 | 66.88  | 0.63 | 0.00  | 0.00     | 160   | 100.00    |
|            | 服務工作人員      | 31.20 | 66.00  | 1.60 | 0.40  | 0.80     | 250   | 100.00    |
|            | 農林漁牧及體力工作者  | 32.14 | 67.86  | 0.00 | 0.00  | 0.00     | 28    | 100.00    |
|            | 家管/退休/無業    | 26.32 | 68.42  | 4.74 | 0.53  | 0.00     | 190   | 100.00    |
|            | 學生          | 36.08 | 63.29  | 0.63 | 0.00  | 0.00     | 158   | 100.00    |
|            |             |       |        |      |       |          |       |           |
| 婚姻狀況 #     | 未婚          | 31.88 | 66.87  | 1.04 | 0.21  | 0.00     | 483   | 100.00    |
|            | 已婚          | 31.68 | 64.31  | 3.05 | 0.19  | 0.76     | 524   | 100.00    |
|            |             |       |        |      |       |          |       |           |
| 個人每月平均所得 # | 無經常性收入或沒有收入 | 30.07 | 66.67  | 2.90 | 0.36  | 0.00     | 276   | 100.00    |
|            | 未滿3萬元       | 37.19 | 61.16  | 0.83 | 0.00  | 0.83     | 242   | 100.00    |
|            | 3萬元~未滿5萬元   | 29.55 | 68.73  | 1.72 | 0.00  | 0.00     | 291   | 100.00    |
|            | 5萬元~未滿10萬元  | 29.09 | 65.45  | 3.64 | 0.61  | 1.21     | 165   | 100.00    |
|            | 10萬元及以上     | 39.39 | 60.61  | 0.00 | 0.00  | 0.00     | 33    | 100.00    |
|            |             |       |        |      |       |          |       |           |
| 居住地區 #     | 北部地區        | 29.52 | 67.71  | 2.17 | 0.24  | 0.36     | 830   | 100.00    |
|            | 中部地區        | 41.58 | 55.45  | 1.98 | 0.00  | 0.99     | 101   | 100.00    |
|            | 南部地區        | 30.95 | 66.67  | 2.38 | 0.00  | 0.00     | 42    | 100.00    |
|            | 東部地區        | 70.00 | 30.00  | 0.00 | 0.00  | 0.00     | 10    | 100.00    |
|            | 金馬地區        | 0.00  | 100.00 | 0.00 | 0.00  | 0.00     | 1     | 100.00    |
|            | 國外地區        | 56.52 | 43.48  | 0.00 | 0.00  | 0.00     | 23    | 100.00    |
|            |             |       |        |      |       |          |       |           |
| 調查遊憩景點 #   | 外澳海濱遊憩區     | 28.00 | 68.00  | 4.00 | 0.00  | 0.00     | 200   | 100.00    |
|            | 福隆遊客中心      | 31.71 | 65.86  | 1.86 | 0.00  | 0.57     | 700   | 100.00    |
|            | 鼻頭角步道       | 39.25 | 58.88  | 0.00 | 1.87  | 0.00     | 107   | 100.00    |
|            |             |       |        |      |       |          |       |           |
| 國籍 #       | 本國          | 31.01 | 66.22  | 2.15 | 0.20  | 0.41     | 977   | 100.00    |
|            | 外國          | 56.67 | 43.33  | 0.00 | 0.00  | 0.00     | 30    | 100.00    |
|            |             |       |        |      |       |          |       |           |
| 調查月份 #     | 1月          | 28.57 | 64.29  | 0.00 | 0.00  | 7.14     | 14    | 100.00    |
|            | 2月          | 47.14 | 45.71  | 4.29 | 2.86  | 0.00     | 70    | 100.00    |
|            | 3月          | 32.76 | 63.79  | 3.45 | 0.00  | 0.00     | 58    | 100.00    |
|            | 4月          | 38.95 | 61.05  | 0.00 | 0.00  | 0.00     | 95    | 100.00    |
|            | 5月          | 18.37 | 77.55  | 3.06 | 0.00  | 1.02     | 98    | 100.00    |
|            | 6月          | 19.44 | 79.63  | 0.93 | 0.00  | 0.00     | 108   | 100.00    |
|            | 7月          | 34.45 | 64.59  | 0.96 | 0.00  | 0.00     | 209   | 100.00    |
|            | 8月          | 38.05 | 56.64  | 4.42 | 0.00  | 0.88     | 113   | 100.00    |
|            | 9月          | 32.88 | 67.12  | 0.00 | 0.00  | 0.00     | 73    | 100.00    |
|            | 10月         | 15.00 | 80.00  | 5.00 | 0.00  | 0.00     | 60    | 100.00    |
|            | 11月         | 33.90 | 62.71  | 1.69 | 0.00  | 1.69     | 59    | 100.00    |
|            | 12月         | 40.00 | 58.00  | 2.00 | 0.00  | 0.00     | 50    | 100.00    |
|            |             |       |        |      |       |          |       |           |
| 季節 #       | 春季          | 42.54 | 52.24  | 2.99 | 1.49  | 0.75     | 134   | 100.00    |
|            | 夏季          | 29.48 | 68.13  | 1.99 | 0.00  | 0.40     | 251   | 100.00    |
|            | 秋季          | 31.63 | 66.28  | 1.86 | 0.00  | 0.23     | 430   | 100.00    |
|            | 冬季          | 27.60 | 69.79  | 2.08 | 0.00  | 0.52     | 192   | 100.00    |
|            |             |       |        |      |       |          |       |           |
| 淡旺季 #      | 旺季          | 30.66 | 67.26  | 1.77 | 0.00  | 0.32     | 623   | 100.00    |
|            | 淡季          | 33.59 | 62.76  | 2.60 | 0.52  | 0.52     | 384   | 100.00    |

\* 表示經卡方檢定(Chi-square Test)，該人文變項達到統計上顯著差異( $\alpha=0.05$ )。

# 表示該人文變項組間期望值小於5的比例超過25%，因此，未做卡方檢定 (Chi-square Test)。

註：本表已排除年齡/教育程度/工作別/婚姻狀況/個人每月平均所得/居住地區/回答不確定意見的受訪者。

附表4-7-C2.6 對東北角暨宜蘭海岸國家風景區內環境整潔滿意度

| Base:所有受訪者 |             |       |        |      |       |          |       |           |
|------------|-------------|-------|--------|------|-------|----------|-------|-----------|
|            |             | 非常滿意  | 還算滿意   | 不太滿意 | 非常不滿意 | 無此項或無此經驗 | 回答人數  | 回答人數合計百分比 |
| 整體         |             | 30.19 | 66.24  | 2.68 | 0.79  | 0.10     | 1,007 | 100.00    |
| 性別 #       | 男           | 31.28 | 64.06  | 3.54 | 0.93  | 0.19     | 537   | 100.00    |
|            | 女           | 28.94 | 68.72  | 1.70 | 0.64  | 0.00     | 470   | 100.00    |
| 年齡 #       | 12歲~19歲     | 28.74 | 66.67  | 4.60 | 0.00  | 0.00     | 87    | 100.00    |
|            | 20歲~29歲     | 31.87 | 65.74  | 1.99 | 0.40  | 0.00     | 251   | 100.00    |
|            | 30歲~39歲     | 28.19 | 68.72  | 1.76 | 1.32  | 0.00     | 227   | 100.00    |
|            | 40歲~49歲     | 32.84 | 62.25  | 3.43 | 1.47  | 0.00     | 204   | 100.00    |
|            | 50歲~59歲     | 26.76 | 69.72  | 2.82 | 0.70  | 0.00     | 142   | 100.00    |
|            | 60歲~69歲     | 30.14 | 64.38  | 4.11 | 0.00  | 1.37     | 73    | 100.00    |
|            | 70歲及以上      | 34.78 | 65.22  | 0.00 | 0.00  | 0.00     | 23    | 100.00    |
| 教育程度 #     | 國(初)中及以下    | 34.38 | 61.46  | 4.17 | 0.00  | 0.00     | 96    | 100.00    |
|            | 高中、職        | 28.46 | 69.57  | 1.19 | 0.79  | 0.00     | 253   | 100.00    |
|            | 大專及以上       | 30.24 | 65.65  | 3.04 | 0.91  | 0.15     | 658   | 100.00    |
| 工作別 #      | 專技主管人員      | 32.13 | 62.44  | 2.71 | 2.26  | 0.45     | 221   | 100.00    |
|            | 技術員/事務人員    | 26.88 | 69.38  | 3.75 | 0.00  | 0.00     | 160   | 100.00    |
|            | 服務工作人員      | 31.20 | 66.40  | 2.00 | 0.40  | 0.00     | 250   | 100.00    |
|            | 農林漁牧及體力工作者  | 39.29 | 57.14  | 3.57 | 0.00  | 0.00     | 28    | 100.00    |
|            | 家管/退休/無業    | 24.74 | 72.11  | 2.11 | 1.05  | 0.00     | 190   | 100.00    |
|            | 學生          | 34.18 | 62.66  | 3.16 | 0.00  | 0.00     | 158   | 100.00    |
| 婚姻狀況 #     | 未婚          | 30.85 | 65.22  | 2.90 | 1.04  | 0.00     | 483   | 100.00    |
|            | 已婚          | 29.58 | 67.18  | 2.48 | 0.57  | 0.19     | 524   | 100.00    |
| 個人每月平均所得 # | 無經常性收入或沒有收入 | 29.35 | 67.03  | 2.90 | 0.72  | 0.00     | 276   | 100.00    |
|            | 未滿3萬元       | 31.82 | 65.29  | 2.89 | 0.00  | 0.00     | 242   | 100.00    |
|            | 3萬元~未滿5萬元   | 28.87 | 69.42  | 1.72 | 0.00  | 0.00     | 291   | 100.00    |
|            | 5萬元~未滿10萬元  | 29.70 | 63.03  | 3.03 | 3.64  | 0.61     | 165   | 100.00    |
|            | 10萬元及以上     | 39.39 | 54.55  | 6.06 | 0.00  | 0.00     | 33    | 100.00    |
| 居住地區 #     | 北部地區        | 28.67 | 67.35  | 3.13 | 0.84  | 0.00     | 830   | 100.00    |
|            | 中部地區        | 39.60 | 58.42  | 0.99 | 0.00  | 0.99     | 101   | 100.00    |
|            | 南部地區        | 23.81 | 76.19  | 0.00 | 0.00  | 0.00     | 42    | 100.00    |
|            | 東部地區        | 60.00 | 40.00  | 0.00 | 0.00  | 0.00     | 10    | 100.00    |
|            | 金馬地區        | 0.00  | 100.00 | 0.00 | 0.00  | 0.00     | 1     | 100.00    |
|            | 國外地區        | 43.48 | 52.17  | 0.00 | 4.35  | 0.00     | 23    | 100.00    |
| 調查遊憩景點 #   | 外澳海濱遊憩區     | 25.50 | 71.00  | 2.50 | 1.00  | 0.00     | 200   | 100.00    |
|            | 福隆遊客中心      | 31.29 | 65.57  | 2.43 | 0.57  | 0.14     | 700   | 100.00    |
|            | 鼻頭角步道       | 31.78 | 61.68  | 4.67 | 1.87  | 0.00     | 107   | 100.00    |
| 國籍 #       | 本國          | 29.68 | 66.94  | 2.66 | 0.61  | 0.10     | 977   | 100.00    |
|            | 外國          | 46.67 | 43.33  | 3.33 | 6.67  | 0.00     | 30    | 100.00    |
| 調查月份 #     | 1月          | 50.00 | 42.86  | 0.00 | 0.00  | 7.14     | 14    | 100.00    |
|            | 2月          | 41.43 | 45.71  | 2.86 | 10.00 | 0.00     | 70    | 100.00    |
|            | 3月          | 37.93 | 56.90  | 5.17 | 0.00  | 0.00     | 58    | 100.00    |
|            | 4月          | 33.68 | 66.32  | 0.00 | 0.00  | 0.00     | 95    | 100.00    |
|            | 5月          | 18.37 | 79.59  | 2.04 | 0.00  | 0.00     | 98    | 100.00    |
|            | 6月          | 15.74 | 81.48  | 2.78 | 0.00  | 0.00     | 108   | 100.00    |
|            | 7月          | 32.06 | 63.64  | 3.83 | 0.48  | 0.00     | 209   | 100.00    |
|            | 8月          | 36.28 | 62.83  | 0.88 | 0.00  | 0.00     | 113   | 100.00    |
|            | 9月          | 35.62 | 63.01  | 1.37 | 0.00  | 0.00     | 73    | 100.00    |
|            | 10月         | 10.00 | 85.00  | 5.00 | 0.00  | 0.00     | 60    | 100.00    |
|            | 11月         | 37.29 | 62.71  | 0.00 | 0.00  | 0.00     | 59    | 100.00    |
|            | 12月         | 34.00 | 58.00  | 8.00 | 0.00  | 0.00     | 50    | 100.00    |
| 季節 #       | 春季          | 39.55 | 50.00  | 4.48 | 5.22  | 0.75     | 134   | 100.00    |
|            | 夏季          | 28.69 | 69.32  | 1.99 | 0.00  | 0.00     | 251   | 100.00    |
|            | 秋季          | 29.07 | 67.91  | 2.79 | 0.23  | 0.00     | 430   | 100.00    |
|            | 冬季          | 28.13 | 69.79  | 2.08 | 0.00  | 0.00     | 192   | 100.00    |
| 淡旺季 #      | 旺季          | 28.09 | 69.50  | 2.25 | 0.16  | 0.00     | 623   | 100.00    |
|            | 淡季          | 33.59 | 60.94  | 3.39 | 1.82  | 0.26     | 384   | 100.00    |

\* 表示經卡方檢定(Chi-square Test)，該人文變項達到統計上顯著差異( $\alpha=0.05$ )。

# 表示該人文變項組間期望值小於5的比例超過25%，因此，未做卡方檢定(Chi-square Test)。

註：本表已排除年齡/教育程度/工作別/婚姻狀況/個人每月平均所得/居住地區/回答不確定意見的受訪者。

附表4-7-C2.7 對東北角暨宜蘭海岸國家風景區內停車位數量滿意度

| Base:所有受訪者 |             |       |       |       |       |          |       |           |
|------------|-------------|-------|-------|-------|-------|----------|-------|-----------|
|            |             | 非常滿意  | 還算滿意  | 不太滿意  | 非常不滿意 | 無此項或無此經驗 | 回答人數  | 回答人數合計百分比 |
| 整體         |             | 16.39 | 51.94 | 15.00 | 1.59  | 15.09    | 1,007 | 100.00    |
| 性別         | 男           | 17.32 | 50.09 | 16.57 | 1.49  | 14.53    | 537   | 100.00    |
|            | 女           | 15.32 | 54.04 | 13.19 | 1.70  | 15.74    | 470   | 100.00    |
| 年齡 #       | 12歲~19歲     | 11.49 | 50.57 | 9.20  | 1.15  | 27.59    | 87    | 100.00    |
|            | 20歲~29歲     | 17.13 | 52.59 | 13.94 | 0.40  | 15.94    | 251   | 100.00    |
|            | 30歲~39歲     | 18.94 | 50.22 | 14.54 | 3.08  | 13.22    | 227   | 100.00    |
|            | 40歲~49歲     | 13.24 | 50.49 | 21.57 | 1.96  | 12.75    | 204   | 100.00    |
|            | 50歲~59歲     | 19.01 | 58.45 | 14.79 | 1.41  | 6.34     | 142   | 100.00    |
|            | 60歲~69歲     | 19.18 | 52.05 | 9.59  | 1.37  | 17.81    | 73    | 100.00    |
|            | 70歲及以上      | 4.35  | 39.13 | 13.04 | 0.00  | 43.48    | 23    | 100.00    |
| 教育程度 *     | 國(初)中及以下    | 9.38  | 52.08 | 10.42 | 2.08  | 26.04    | 96    | 100.00    |
|            | 高中、職        | 16.60 | 49.80 | 18.18 | 1.19  | 14.23    | 253   | 100.00    |
|            | 大專及以上       | 17.33 | 52.74 | 14.44 | 1.67  | 13.83    | 658   | 100.00    |
| 工作別 #      | 專技主管人員      | 21.27 | 50.68 | 17.65 | 1.36  | 9.05     | 221   | 100.00    |
|            | 技術員/事務人員    | 15.00 | 51.88 | 14.38 | 3.75  | 15.00    | 160   | 100.00    |
|            | 服務工作人員      | 18.00 | 51.60 | 14.80 | 1.20  | 14.40    | 250   | 100.00    |
|            | 農林漁牧及體力工作者  | 10.71 | 57.14 | 21.43 | 3.57  | 7.14     | 28    | 100.00    |
|            | 家管/退休/無業    | 13.16 | 52.63 | 15.79 | 1.05  | 17.37    | 190   | 100.00    |
|            | 學生          | 13.29 | 52.53 | 10.13 | 0.63  | 23.42    | 158   | 100.00    |
| 婚姻狀況 *     | 未婚          | 17.39 | 53.83 | 11.18 | 1.04  | 16.56    | 483   | 100.00    |
|            | 已婚          | 15.46 | 50.19 | 18.51 | 2.10  | 13.74    | 524   | 100.00    |
| 個人每月平均所得 # | 無經常性收入或沒有收入 | 11.23 | 51.81 | 12.68 | 1.09  | 23.19    | 276   | 100.00    |
|            | 未滿3萬元       | 18.18 | 50.41 | 14.46 | 0.41  | 16.53    | 242   | 100.00    |
|            | 3萬元~未滿5萬元   | 16.84 | 53.26 | 16.15 | 2.41  | 11.34    | 291   | 100.00    |
|            | 5萬元~未滿10萬元  | 20.61 | 50.30 | 18.79 | 1.82  | 8.48     | 165   | 100.00    |
|            | 10萬元及以上     | 21.21 | 60.61 | 9.09  | 6.06  | 3.03     | 33    | 100.00    |
| 居住地區 #     | 北部地區        | 14.94 | 51.93 | 16.39 | 1.93  | 14.82    | 830   | 100.00    |
|            | 中部地區        | 26.73 | 48.51 | 10.89 | 0.00  | 13.86    | 101   | 100.00    |
|            | 南部地區        | 9.52  | 61.90 | 9.52  | 0.00  | 19.05    | 42    | 100.00    |
|            | 東部地區        | 40.00 | 20.00 | 0.00  | 0.00  | 40.00    | 10    | 100.00    |
|            | 金馬地區        | 0.00  | 0.00  | 0.00  | 0.00  | 100.00   | 1     | 100.00    |
|            | 國外地區        | 26.09 | 65.22 | 0.00  | 0.00  | 8.70     | 23    | 100.00    |
| 調查遊憩景點 *   | 外澳海濱遊憩區     | 15.00 | 58.50 | 19.50 | 1.00  | 6.00     | 200   | 100.00    |
|            | 福隆遊客中心      | 17.29 | 50.43 | 12.57 | 1.71  | 18.00    | 700   | 100.00    |
|            | 鼻頭角步道       | 13.08 | 49.53 | 22.43 | 1.87  | 13.08    | 107   | 100.00    |
| 國籍 #       | 本國          | 15.97 | 51.69 | 15.46 | 1.64  | 15.25    | 977   | 100.00    |
|            | 外國          | 30.00 | 60.00 | 0.00  | 0.00  | 10.00    | 30    | 100.00    |
| 調查月份 *     | 1月          | 35.71 | 64.29 | 0.00  | 0.00  | 0.00     | 14    | 100.00    |
|            | 2月          | 42.86 | 54.29 | 2.86  | 0.00  | 0.00     | 70    | 100.00    |
|            | 3月          | 24.14 | 70.69 | 5.17  | 0.00  | 0.00     | 58    | 100.00    |
|            | 4月          | 12.63 | 76.84 | 9.47  | 1.05  | 0.00     | 95    | 100.00    |
|            | 5月          | 9.18  | 63.27 | 25.51 | 2.04  | 0.00     | 98    | 100.00    |
|            | 6月          | 6.48  | 69.44 | 19.44 | 4.63  | 0.00     | 108   | 100.00    |
|            | 7月          | 12.44 | 31.58 | 19.14 | 0.96  | 35.89    | 209   | 100.00    |
|            | 8月          | 31.86 | 51.33 | 7.96  | 0.88  | 7.96     | 113   | 100.00    |
|            | 9月          | 10.96 | 42.47 | 20.55 | 4.11  | 21.92    | 73    | 100.00    |
|            | 10月         | 11.67 | 43.33 | 6.67  | 0.00  | 38.33    | 60    | 100.00    |
|            | 11月         | 11.86 | 44.07 | 11.86 | 1.69  | 30.51    | 59    | 100.00    |
|            | 12月         | 8.00  | 36.00 | 32.00 | 2.00  | 22.00    | 50    | 100.00    |
| 季節 *       | 春季          | 29.10 | 48.51 | 13.43 | 0.75  | 8.21     | 134   | 100.00    |
|            | 夏季          | 13.94 | 70.12 | 14.74 | 1.20  | 0.00     | 251   | 100.00    |
|            | 秋季          | 16.05 | 46.28 | 16.28 | 1.86  | 19.53    | 430   | 100.00    |
|            | 冬季          | 11.46 | 43.23 | 13.54 | 2.08  | 29.69    | 192   | 100.00    |
| 淡旺季 *      | 旺季          | 14.45 | 53.61 | 16.69 | 1.77  | 13.48    | 623   | 100.00    |
|            | 淡季          | 19.53 | 49.22 | 12.24 | 1.30  | 17.71    | 384   | 100.00    |

\* 表示經卡方檢定(Chi-square Test)，該人文變項達到統計上顯著差異( $\alpha=0.05$ )。

# 表示該人文變項組間期望值小於5的比例超過25%，因此，未做卡方檢定 (Chi-square Test)。

註：本表已排除年齡/教育程度/工作別/婚姻狀況/個人每月平均所得/居住地區/回答不確定意見的受訪者。

Gallup Market Research Corp., Taiwan

附表4-7-C2.8 對東北角暨宜蘭海岸國家風景區內廁所清潔程度滿意度

Base:所有受訪者

|            |             | 非常滿意  | 還算滿意  | 不太滿意  | 非常不滿意 | 無此項或無此經驗 | 回答人數  | 回答人數合計百分比 |
|------------|-------------|-------|-------|-------|-------|----------|-------|-----------|
| 整體         |             | 18.77 | 51.74 | 5.96  | 0.50  | 23.04    | 1,007 | 100.00    |
| 性別         | 男           | 19.93 | 52.51 | 5.03  | 0.74  | 21.79    | 537   | 100.00    |
|            | 女           | 17.45 | 50.85 | 7.02  | 0.21  | 24.47    | 470   | 100.00    |
| 年齡 #       | 12歲~19歲     | 11.49 | 54.02 | 5.75  | 0.00  | 28.74    | 87    | 100.00    |
|            | 20歲~29歲     | 19.92 | 51.79 | 3.59  | 0.00  | 24.70    | 251   | 100.00    |
|            | 30歲~39歲     | 15.86 | 52.86 | 6.17  | 0.88  | 24.23    | 227   | 100.00    |
|            | 40歲~49歲     | 20.59 | 51.47 | 5.39  | 0.49  | 22.06    | 204   | 100.00    |
|            | 50歲~59歲     | 19.72 | 50.70 | 10.56 | 1.41  | 17.61    | 142   | 100.00    |
|            | 60歲~69歲     | 26.03 | 45.21 | 5.48  | 0.00  | 23.29    | 73    | 100.00    |
|            | 70歲及以上      | 17.39 | 60.87 | 8.70  | 0.00  | 13.04    | 23    | 100.00    |
| 教育程度       | 國(初)中及以下    | 23.96 | 45.83 | 5.21  | 1.04  | 23.96    | 96    | 100.00    |
|            | 高中、職        | 18.58 | 55.34 | 5.53  | 0.00  | 20.55    | 253   | 100.00    |
|            | 大專及以上       | 18.09 | 51.22 | 6.23  | 0.61  | 23.86    | 658   | 100.00    |
| 工作別 #      | 專技主管人員      | 22.17 | 47.96 | 6.79  | 1.36  | 21.72    | 221   | 100.00    |
|            | 技術員/事務人員    | 16.25 | 50.63 | 5.00  | 0.00  | 28.13    | 160   | 100.00    |
|            | 服務工作人員      | 18.80 | 56.40 | 6.00  | 0.40  | 18.40    | 250   | 100.00    |
|            | 農林漁牧及體力工作者  | 21.43 | 35.71 | 3.57  | 3.57  | 35.71    | 28    | 100.00    |
|            | 家管/退休/無業    | 18.42 | 51.58 | 7.89  | 0.00  | 22.11    | 190   | 100.00    |
|            | 學生          | 16.46 | 53.80 | 3.80  | 0.00  | 25.95    | 158   | 100.00    |
| 婚姻狀況       | 未婚          | 17.60 | 51.35 | 5.18  | 0.83  | 25.05    | 483   | 100.00    |
|            | 已婚          | 19.85 | 52.10 | 6.68  | 0.19  | 21.18    | 524   | 100.00    |
| 個人每月平均所得 * | 無經常性收入或沒有收入 | 15.58 | 51.81 | 5.80  | 0.00  | 26.81    | 276   | 100.00    |
|            | 未滿3萬元       | 21.49 | 57.02 | 4.13  | 0.00  | 17.36    | 242   | 100.00    |
|            | 3萬元~未滿5萬元   | 16.49 | 49.48 | 7.56  | 0.69  | 25.77    | 291   | 100.00    |
|            | 5萬元~未滿10萬元  | 22.42 | 48.48 | 4.85  | 1.82  | 22.42    | 165   | 100.00    |
|            | 10萬元及以上     | 27.27 | 48.48 | 12.12 | 0.00  | 12.12    | 33    | 100.00    |
| 居住地區 #     | 北部地區        | 17.95 | 52.65 | 6.14  | 0.60  | 22.65    | 830   | 100.00    |
|            | 中部地區        | 23.76 | 45.54 | 3.96  | 0.00  | 26.73    | 101   | 100.00    |
|            | 南部地區        | 21.43 | 50.00 | 7.14  | 0.00  | 21.43    | 42    | 100.00    |
|            | 東部地區        | 10.00 | 40.00 | 10.00 | 0.00  | 40.00    | 10    | 100.00    |
|            | 金馬地區        | 0.00  | 0.00  | 0.00  | 0.00  | 100.00   | 1     | 100.00    |
|            | 國外地區        | 26.09 | 56.52 | 4.35  | 0.00  | 13.04    | 23    | 100.00    |
| 調查遊憩景點 *   | 外澳海濱遊憩區     | 15.50 | 50.00 | 4.00  | 1.50  | 29.00    | 200   | 100.00    |
|            | 福隆遊客中心      | 21.29 | 52.43 | 6.14  | 0.14  | 20.00    | 700   | 100.00    |
|            | 鼻頭角步道       | 8.41  | 50.47 | 8.41  | 0.93  | 31.78    | 107   | 100.00    |
| 國籍 #       | 本國          | 18.53 | 51.69 | 5.94  | 0.41  | 23.44    | 977   | 100.00    |
|            | 外國          | 26.67 | 53.33 | 6.67  | 3.33  | 10.00    | 30    | 100.00    |
| 調查月份 #     | 1月          | 35.71 | 35.71 | 7.14  | 0.00  | 21.43    | 14    | 100.00    |
|            | 2月          | 41.43 | 48.57 | 0.00  | 5.71  | 4.29     | 70    | 100.00    |
|            | 3月          | 27.59 | 46.55 | 3.45  | 0.00  | 22.41    | 58    | 100.00    |
|            | 4月          | 14.74 | 67.37 | 2.11  | 0.00  | 15.79    | 95    | 100.00    |
|            | 5月          | 12.24 | 69.39 | 9.18  | 0.00  | 9.18     | 98    | 100.00    |
|            | 6月          | 12.04 | 48.15 | 12.96 | 0.00  | 26.85    | 108   | 100.00    |
|            | 7月          | 14.35 | 43.54 | 8.61  | 0.00  | 33.49    | 209   | 100.00    |
|            | 8月          | 24.78 | 54.87 | 3.54  | 0.00  | 16.81    | 113   | 100.00    |
|            | 9月          | 21.92 | 50.68 | 1.37  | 0.00  | 26.03    | 73    | 100.00    |
|            | 10月         | 5.00  | 58.33 | 6.67  | 0.00  | 30.00    | 60    | 100.00    |
|            | 11月         | 22.03 | 44.07 | 3.39  | 0.00  | 30.51    | 59    | 100.00    |
|            | 12月         | 20.00 | 40.00 | 6.00  | 2.00  | 32.00    | 50    | 100.00    |
| 季節 *       | 春季          | 32.84 | 44.03 | 2.99  | 3.73  | 16.42    | 134   | 100.00    |
|            | 夏季          | 16.73 | 63.35 | 5.18  | 0.00  | 14.74    | 251   | 100.00    |
|            | 秋季          | 16.51 | 47.67 | 8.37  | 0.00  | 27.44    | 430   | 100.00    |
|            | 冬季          | 16.67 | 51.04 | 3.65  | 0.00  | 28.65    | 192   | 100.00    |
| 淡旺季 *      | 旺季          | 15.57 | 54.09 | 7.54  | 0.00  | 22.79    | 623   | 100.00    |
|            | 淡季          | 23.96 | 47.92 | 3.39  | 1.30  | 23.44    | 384   | 100.00    |

\* 表示經卡方檢定(Chi-square Test)，該人文變項達到統計上顯著差異( $\alpha=0.05$ )。

# 表示該人文變項組間期望值小於5的比例超過25%，因此，未做卡方檢定 (Chi-square Test)。

註：本表已排除年齡/教育程度/工作別/婚姻狀況/個人每月平均所得/居住地區/回答不確定意見的受訪者。



附表4-7-C2.9 對東北角暨宜蘭海岸國家風景區內提供之旅遊資訊服務滿意度

| Base:所有受訪者 |             |       |        |      |       |          |       |           |
|------------|-------------|-------|--------|------|-------|----------|-------|-----------|
|            |             | 非常滿意  | 還算滿意   | 不太滿意 | 非常不滿意 | 無此項或無此經驗 | 回答人數  | 回答人數合計百分比 |
| 整體         |             | 21.35 | 53.72  | 2.58 | 0.10  | 22.24    | 1,007 | 100.00    |
| 性別         | 男           | 21.23 | 53.63  | 3.54 | 0.19  | 21.42    | 537   | 100.00    |
|            | 女           | 21.49 | 53.83  | 1.49 | 0.00  | 23.19    | 470   | 100.00    |
| 年齡 #       | 12歲~19歲     | 21.84 | 57.47  | 1.15 | 0.00  | 19.54    | 87    | 100.00    |
|            | 20歲~29歲     | 27.09 | 55.78  | 1.99 | 0.00  | 15.14    | 251   | 100.00    |
|            | 30歲~39歲     | 23.35 | 51.98  | 2.64 | 0.00  | 22.03    | 227   | 100.00    |
|            | 40歲~49歲     | 20.59 | 49.02  | 4.41 | 0.49  | 25.49    | 204   | 100.00    |
|            | 50歲~59歲     | 14.79 | 60.56  | 1.41 | 0.00  | 23.24    | 142   | 100.00    |
|            | 60歲~69歲     | 10.96 | 52.05  | 2.74 | 0.00  | 34.25    | 73    | 100.00    |
|            | 70歲及以上      | 17.39 | 39.13  | 4.35 | 0.00  | 39.13    | 23    | 100.00    |
| 教育程度 #     | 國(初)中及以下    | 13.54 | 58.33  | 1.04 | 0.00  | 27.08    | 96    | 100.00    |
|            | 高中、職        | 23.32 | 53.75  | 1.19 | 0.00  | 21.74    | 253   | 100.00    |
|            | 大專及以上       | 21.73 | 53.04  | 3.34 | 0.15  | 21.73    | 658   | 100.00    |
| 工作別 #      | 專技主管人員      | 24.43 | 50.23  | 4.52 | 0.00  | 20.81    | 221   | 100.00    |
|            | 技術員/事務人員    | 18.75 | 51.88  | 3.75 | 0.00  | 25.63    | 160   | 100.00    |
|            | 服務工作人員      | 22.40 | 56.80  | 0.80 | 0.00  | 20.00    | 250   | 100.00    |
|            | 農林漁牧及體力工作者  | 14.29 | 53.57  | 0.00 | 0.00  | 32.14    | 28    | 100.00    |
|            | 家管/退休/無業    | 15.79 | 51.58  | 3.16 | 0.53  | 28.95    | 190   | 100.00    |
|            | 學生          | 25.95 | 58.23  | 1.27 | 0.00  | 14.56    | 158   | 100.00    |
| 婚姻狀況 *     | 未婚          | 24.64 | 55.90  | 2.07 | 0.21  | 17.18    | 483   | 100.00    |
|            | 已婚          | 18.32 | 51.72  | 3.05 | 0.00  | 26.91    | 524   | 100.00    |
| 個人每月平均所得 # | 無經常性收入或沒有收入 | 18.84 | 53.99  | 2.54 | 0.36  | 24.28    | 276   | 100.00    |
|            | 未滿3萬元       | 26.03 | 57.44  | 0.41 | 0.00  | 16.12    | 242   | 100.00    |
|            | 3萬元~未滿5萬元   | 20.27 | 51.89  | 3.44 | 0.00  | 24.40    | 291   | 100.00    |
|            | 5萬元~未滿10萬元  | 22.42 | 50.30  | 3.64 | 0.00  | 23.64    | 165   | 100.00    |
|            | 10萬元及以上     | 12.12 | 57.58  | 6.06 | 0.00  | 24.24    | 33    | 100.00    |
| 居住地區 #     | 北部地區        | 20.48 | 55.06  | 2.89 | 0.00  | 21.57    | 830   | 100.00    |
|            | 中部地區        | 27.72 | 42.57  | 1.98 | 0.00  | 27.72    | 101   | 100.00    |
|            | 南部地區        | 14.29 | 57.14  | 0.00 | 0.00  | 28.57    | 42    | 100.00    |
|            | 東部地區        | 30.00 | 60.00  | 0.00 | 0.00  | 10.00    | 10    | 100.00    |
|            | 金馬地區        | 0.00  | 100.00 | 0.00 | 0.00  | 0.00     | 1     | 100.00    |
|            | 國外地區        | 34.78 | 43.48  | 0.00 | 4.35  | 17.39    | 23    | 100.00    |
| 調查遊憩景點 #   | 外澳海濱遊憩區     | 12.50 | 54.50  | 5.00 | 0.00  | 28.00    | 200   | 100.00    |
|            | 福隆遊客中心      | 25.57 | 54.29  | 1.71 | 0.14  | 18.29    | 700   | 100.00    |
|            | 鼻頭角步道       | 10.28 | 48.60  | 3.74 | 0.00  | 37.38    | 107   | 100.00    |
| 國籍 #       | 本國          | 20.88 | 54.04  | 2.66 | 0.00  | 22.42    | 977   | 100.00    |
|            | 外國          | 36.67 | 43.33  | 0.00 | 3.33  | 16.67    | 30    | 100.00    |
| 調查月份 #     | 1月          | 57.14 | 21.43  | 0.00 | 0.00  | 21.43    | 14    | 100.00    |
|            | 2月          | 35.71 | 48.57  | 1.43 | 0.00  | 14.29    | 70    | 100.00    |
|            | 3月          | 27.59 | 37.93  | 3.45 | 0.00  | 31.03    | 58    | 100.00    |
|            | 4月          | 22.11 | 66.32  | 2.11 | 0.00  | 9.47     | 95    | 100.00    |
|            | 5月          | 9.18  | 74.49  | 1.02 | 0.00  | 15.31    | 98    | 100.00    |
|            | 6月          | 12.96 | 62.96  | 2.78 | 0.00  | 21.30    | 108   | 100.00    |
|            | 7月          | 19.14 | 48.80  | 3.35 | 0.48  | 28.23    | 209   | 100.00    |
|            | 8月          | 29.20 | 49.56  | 3.54 | 0.00  | 17.70    | 113   | 100.00    |
|            | 9月          | 30.14 | 46.58  | 2.74 | 0.00  | 20.55    | 73    | 100.00    |
|            | 10月         | 3.33  | 46.67  | 5.00 | 0.00  | 45.00    | 60    | 100.00    |
|            | 11月         | 27.12 | 57.63  | 0.00 | 0.00  | 15.25    | 59    | 100.00    |
|            | 12月         | 18.00 | 48.00  | 2.00 | 0.00  | 32.00    | 50    | 100.00    |
| 季節 #       | 春季          | 31.34 | 45.52  | 1.49 | 0.00  | 21.64    | 134   | 100.00    |
|            | 夏季          | 18.33 | 62.95  | 1.99 | 0.00  | 16.73    | 251   | 100.00    |
|            | 秋季          | 20.23 | 52.56  | 3.26 | 0.23  | 23.72    | 430   | 100.00    |
|            | 冬季          | 20.83 | 50.00  | 2.60 | 0.00  | 26.56    | 192   | 100.00    |
| 淡旺季 *      | 旺季          | 18.78 | 58.11  | 2.73 | 0.16  | 20.22    | 623   | 100.00    |
|            | 淡季          | 25.52 | 46.61  | 2.34 | 0.00  | 25.52    | 384   | 100.00    |

\* 表示經卡方檢定(Chi-square Test)，該人文變項達到統計上顯著差異( $\alpha=0.05$ )。

# 表示該人文變項組間期望值小於5的比例超過25%，因此，未做卡方檢定 (Chi-square Test)。

註：本表已排除年齡/教育程度/工作別/婚姻狀況/個人每月平均所得/居住地區/回答不確定意見的受訪者。

附表4-7-C2.10 對東北角暨宜蘭海岸國家風景區內景點內辦理的活動滿意度

| Base:所有受訪者 |             |       |        |       |          |       |           |
|------------|-------------|-------|--------|-------|----------|-------|-----------|
|            |             | 非常滿意  | 還算滿意   | 不太滿意  | 無此項或無此經驗 | 回答人數  | 回答人數合計百分比 |
| 整體         |             | 4.67  | 9.63   | 1.29  | 84.41    | 1,007 | 100.00    |
| 性別         | 男           | 4.47  | 9.31   | 0.74  | 85.47    | 537   | 100.00    |
|            | 女           | 4.89  | 10.00  | 1.91  | 83.19    | 470   | 100.00    |
| 年齡 #       | 12歲~19歲     | 3.45  | 10.34  | 0.00  | 86.21    | 87    | 100.00    |
|            | 20歲~29歲     | 5.98  | 9.16   | 1.59  | 83.27    | 251   | 100.00    |
|            | 30歲~39歲     | 5.29  | 9.25   | 0.00  | 85.46    | 227   | 100.00    |
|            | 40歲~49歲     | 4.90  | 11.27  | 0.98  | 82.84    | 204   | 100.00    |
|            | 50歲~59歲     | 2.11  | 10.56  | 4.23  | 83.10    | 142   | 100.00    |
|            | 60歲~69歲     | 2.74  | 6.85   | 0.00  | 90.41    | 73    | 100.00    |
|            | 70歲及以上      | 8.70  | 4.35   | 4.35  | 82.61    | 23    | 100.00    |
| 教育程度 #     | 國(初)中及以下    | 7.29  | 8.33   | 3.13  | 81.25    | 96    | 100.00    |
|            | 高中、職        | 3.56  | 10.67  | 0.79  | 84.98    | 253   | 100.00    |
|            | 大專及以上       | 4.71  | 9.42   | 1.22  | 84.65    | 658   | 100.00    |
| 工作別 #      | 專技主管人員      | 6.33  | 8.60   | 1.36  | 83.71    | 221   | 100.00    |
|            | 技術員/事務人員    | 3.13  | 10.00  | 0.00  | 86.88    | 160   | 100.00    |
|            | 服務工作人員      | 3.60  | 14.00  | 1.60  | 80.80    | 250   | 100.00    |
|            | 農林漁牧及體力工作者  | 3.57  | 10.71  | 3.57  | 82.14    | 28    | 100.00    |
|            | 家管/退休/無業    | 4.74  | 7.89   | 2.63  | 84.74    | 190   | 100.00    |
|            | 學生          | 5.70  | 5.70   | 0.00  | 88.61    | 158   | 100.00    |
| 婚姻狀況       | 未婚          | 5.59  | 9.94   | 1.24  | 83.23    | 483   | 100.00    |
|            | 已婚          | 3.82  | 9.35   | 1.34  | 85.50    | 524   | 100.00    |
| 個人每月平均所得 # | 無經常性收入或沒有收入 | 4.71  | 6.52   | 1.45  | 87.32    | 276   | 100.00    |
|            | 未滿3萬元       | 3.72  | 11.98  | 1.24  | 83.06    | 242   | 100.00    |
|            | 3萬元~未滿5萬元   | 4.47  | 11.68  | 1.03  | 82.82    | 291   | 100.00    |
|            | 5萬元~未滿10萬元  | 6.06  | 7.88   | 1.82  | 84.24    | 165   | 100.00    |
|            | 10萬元及以上     | 6.06  | 9.09   | 0.00  | 84.85    | 33    | 100.00    |
| 居住地區 #     | 北部地區        | 4.58  | 10.60  | 1.33  | 83.49    | 830   | 100.00    |
|            | 中部地區        | 2.97  | 2.97   | 0.99  | 93.07    | 101   | 100.00    |
|            | 南部地區        | 4.76  | 7.14   | 0.00  | 88.10    | 42    | 100.00    |
|            | 東部地區        | 10.00 | 10.00  | 10.00 | 70.00    | 10    | 100.00    |
|            | 金馬地區        | 0.00  | 100.00 | 0.00  | 0.00     | 1     | 100.00    |
|            | 國外地區        | 13.04 | 4.35   | 0.00  | 82.61    | 23    | 100.00    |
| 調查遊憩景點 *   | 外澳海濱遊憩區     | 0.00  | 5.00   | 0.00  | 95.00    | 200   | 100.00    |
|            | 福隆遊客中心      | 6.71  | 12.43  | 1.86  | 79.00    | 700   | 100.00    |
|            | 鼻頭角步道       | 0.00  | 0.00   | 0.00  | 100.00   | 107   | 100.00    |
| 國籍 #       | 本國          | 4.40  | 9.83   | 1.33  | 84.44    | 977   | 100.00    |
|            | 外國          | 13.33 | 3.33   | 0.00  | 83.33    | 30    | 100.00    |
| 調查月份 #     | 1月          | 21.43 | 7.14   | 0.00  | 71.43    | 14    | 100.00    |
|            | 2月          | 4.29  | 1.43   | 0.00  | 94.29    | 70    | 100.00    |
|            | 3月          | 0.00  | 0.00   | 0.00  | 100.00   | 58    | 100.00    |
|            | 4月          | 2.11  | 2.11   | 0.00  | 95.79    | 95    | 100.00    |
|            | 5月          | 10.20 | 40.82  | 4.08  | 44.90    | 98    | 100.00    |
|            | 6月          | 8.33  | 22.22  | 6.48  | 62.96    | 108   | 100.00    |
|            | 7月          | 5.74  | 10.53  | 0.96  | 82.78    | 209   | 100.00    |
|            | 8月          | 0.88  | 1.77   | 0.00  | 97.35    | 113   | 100.00    |
|            | 9月          | 0.00  | 0.00   | 0.00  | 100.00   | 73    | 100.00    |
|            | 10月         | 0.00  | 0.00   | 0.00  | 100.00   | 60    | 100.00    |
|            | 11月         | 11.86 | 8.47   | 0.00  | 79.66    | 59    | 100.00    |
|            | 12月         | 0.00  | 0.00   | 0.00  | 100.00   | 50    | 100.00    |
| 季節 *       | 春季          | 4.48  | 1.49   | 0.00  | 94.03    | 134   | 100.00    |
|            | 夏季          | 4.78  | 16.73  | 1.59  | 76.89    | 251   | 100.00    |
|            | 秋季          | 5.12  | 11.16  | 2.09  | 81.63    | 430   | 100.00    |
|            | 冬季          | 3.65  | 2.60   | 0.00  | 93.75    | 192   | 100.00    |
| 淡旺季 *      | 旺季          | 5.46  | 14.45  | 2.09  | 78.01    | 623   | 100.00    |
|            | 淡季          | 3.39  | 1.82   | 0.00  | 94.79    | 384   | 100.00    |

\* 表示經卡方檢定(Chi-square Test)，該人文變項達到統計上顯著差異( $\alpha=0.05$ )。

# 表示該人文變項組間期望值小於5的比例超過25%，因此，未做卡方檢定 (Chi-square Test)。

註：本表已排除年齡/教育程度/工作別/婚姻狀況/個人每月平均所得/居住地區/回答不確定意見的受訪者。

附表4-7-C2.11 對東北角暨宜蘭海岸國家風景區整體滿意度

| Base:所有受訪者 |             |       |        |      |       |       |           |
|------------|-------------|-------|--------|------|-------|-------|-----------|
|            |             | 非常滿意  | 還算滿意   | 不太滿意 | 非常不滿意 | 回答人數  | 回答人數合計百分比 |
| 整體         |             | 18.87 | 80.54  | 0.40 | 0.20  | 1,007 | 100.00    |
| 性別 #       | 男           | 19.37 | 80.07  | 0.19 | 0.37  | 537   | 100.00    |
|            | 女           | 18.30 | 81.06  | 0.64 | 0.00  | 470   | 100.00    |
| 年齡 #       | 12歲~19歲     | 16.09 | 83.91  | 0.00 | 0.00  | 87    | 100.00    |
|            | 20歲~29歲     | 23.51 | 75.70  | 0.80 | 0.00  | 251   | 100.00    |
|            | 30歲~39歲     | 18.50 | 81.06  | 0.00 | 0.44  | 227   | 100.00    |
|            | 40歲~49歲     | 18.14 | 80.88  | 0.49 | 0.49  | 204   | 100.00    |
|            | 50歲~59歲     | 14.08 | 85.21  | 0.70 | 0.00  | 142   | 100.00    |
|            | 60歲~69歲     | 20.55 | 79.45  | 0.00 | 0.00  | 73    | 100.00    |
|            | 70歲及以上      | 13.04 | 86.96  | 0.00 | 0.00  | 23    | 100.00    |
| 教育程度 #     | 國(初)中及以下    | 12.50 | 87.50  | 0.00 | 0.00  | 96    | 100.00    |
|            | 高中、職        | 20.55 | 79.05  | 0.00 | 0.40  | 253   | 100.00    |
|            | 大專及以上       | 19.15 | 80.09  | 0.61 | 0.15  | 658   | 100.00    |
| 工作別 #      | 專技主管人員      | 22.17 | 76.92  | 0.90 | 0.00  | 221   | 100.00    |
|            | 技術員/事務人員    | 17.50 | 82.50  | 0.00 | 0.00  | 160   | 100.00    |
|            | 服務工作人員      | 21.60 | 77.60  | 0.40 | 0.40  | 250   | 100.00    |
|            | 農林漁牧及體力工作者  | 17.86 | 82.14  | 0.00 | 0.00  | 28    | 100.00    |
|            | 家管/退休/無業    | 13.16 | 85.79  | 0.53 | 0.53  | 190   | 100.00    |
|            | 學生          | 18.35 | 81.65  | 0.00 | 0.00  | 158   | 100.00    |
| 婚姻狀況 #     | 未婚          | 20.70 | 78.67  | 0.41 | 0.21  | 483   | 100.00    |
|            | 已婚          | 17.18 | 82.25  | 0.38 | 0.19  | 524   | 100.00    |
| 個人每月平均所得 # | 無經常性收入或沒有收入 | 14.86 | 84.78  | 0.00 | 0.36  | 276   | 100.00    |
|            | 未滿3萬元       | 25.21 | 74.79  | 0.00 | 0.00  | 242   | 100.00    |
|            | 3萬元~未滿5萬元   | 16.49 | 82.47  | 1.03 | 0.00  | 291   | 100.00    |
|            | 5萬元~未滿10萬元  | 19.39 | 79.39  | 0.61 | 0.61  | 165   | 100.00    |
|            | 10萬元及以上     | 24.24 | 75.76  | 0.00 | 0.00  | 33    | 100.00    |
| 居住地區 #     | 北部地區        | 17.23 | 82.41  | 0.24 | 0.12  | 830   | 100.00    |
|            | 中部地區        | 29.70 | 69.31  | 0.99 | 0.00  | 101   | 100.00    |
|            | 南部地區        | 11.90 | 85.71  | 2.38 | 0.00  | 42    | 100.00    |
|            | 東部地區        | 20.00 | 80.00  | 0.00 | 0.00  | 10    | 100.00    |
|            | 金馬地區        | 0.00  | 100.00 | 0.00 | 0.00  | 1     | 100.00    |
|            | 國外地區        | 43.48 | 52.17  | 0.00 | 4.35  | 23    | 100.00    |
| 調查遊憩景點 #   | 外澳海濱遊憩區     | 10.50 | 89.50  | 0.00 | 0.00  | 200   | 100.00    |
|            | 福隆遊客中心      | 21.86 | 77.43  | 0.57 | 0.14  | 700   | 100.00    |
|            | 鼻頭角步道       | 14.95 | 84.11  | 0.00 | 0.93  | 107   | 100.00    |
| 國籍 #       | 本國          | 18.12 | 81.37  | 0.41 | 0.10  | 977   | 100.00    |
|            | 外國          | 43.33 | 53.33  | 0.00 | 3.33  | 30    | 100.00    |
| 調查月份 #     | 1月          | 50.00 | 50.00  | 0.00 | 0.00  | 14    | 100.00    |
|            | 2月          | 28.57 | 70.00  | 0.00 | 1.43  | 70    | 100.00    |
|            | 3月          | 24.14 | 74.14  | 1.72 | 0.00  | 58    | 100.00    |
|            | 4月          | 18.95 | 81.05  | 0.00 | 0.00  | 95    | 100.00    |
|            | 5月          | 11.22 | 87.76  | 1.02 | 0.00  | 98    | 100.00    |
|            | 6月          | 8.33  | 91.67  | 0.00 | 0.00  | 108   | 100.00    |
|            | 7月          | 17.22 | 81.34  | 0.96 | 0.48  | 209   | 100.00    |
|            | 8月          | 33.63 | 66.37  | 0.00 | 0.00  | 113   | 100.00    |
|            | 9月          | 16.44 | 83.56  | 0.00 | 0.00  | 73    | 100.00    |
|            | 10月         | 3.33  | 96.67  | 0.00 | 0.00  | 60    | 100.00    |
|            | 11月         | 20.34 | 79.66  | 0.00 | 0.00  | 59    | 100.00    |
|            | 12月         | 22.00 | 78.00  | 0.00 | 0.00  | 50    | 100.00    |
| 季節 #       | 春季          | 28.36 | 70.90  | 0.00 | 0.75  | 134   | 100.00    |
|            | 夏季          | 17.13 | 82.07  | 0.80 | 0.00  | 251   | 100.00    |
|            | 秋季          | 19.30 | 80.00  | 0.47 | 0.23  | 430   | 100.00    |
|            | 冬季          | 13.54 | 86.46  | 0.00 | 0.00  | 192   | 100.00    |
| 淡旺季 #      | 旺季          | 17.98 | 81.38  | 0.48 | 0.16  | 623   | 100.00    |
|            | 淡季          | 20.31 | 79.17  | 0.26 | 0.26  | 384   | 100.00    |

\* 表示經卡方檢定(Chi-square Test)，該人文變項達到統計上顯著差異( $\alpha=0.05$ )。

# 表示該人文變項組間期望值小於5的比例超過25%，因此，未做卡方檢定 (Chi-square Test)。

註：本表已排除年齡/教育程度/工作別/婚姻狀況/個人每月平均所得/居住地區/回答不確定意見的受訪者。

附表4-7-C3 到訪東北角暨宜蘭海岸國家風景區的次數

Base:所有受訪者

|            |             | 第1次   | 第2次   | 第3次    | 第4次  | 第5次以上 | 回答人數  | 回答人數合計百分比 |
|------------|-------------|-------|-------|--------|------|-------|-------|-----------|
| 整體         |             | 39.03 | 20.66 | 10.72  | 4.37 | 25.22 | 1,007 | 100.00    |
| 性別         | 男           | 36.69 | 21.04 | 11.17  | 3.54 | 27.56 | 537   | 100.00    |
|            | 女           | 41.70 | 20.21 | 10.21  | 5.32 | 22.55 | 470   | 100.00    |
| 年齡 *       | 12歲~19歲     | 56.32 | 17.24 | 5.75   | 1.15 | 19.54 | 87    | 100.00    |
|            | 20歲~29歲     | 51.00 | 22.71 | 10.36  | 5.98 | 9.96  | 251   | 100.00    |
|            | 30歲~39歲     | 38.33 | 25.11 | 10.57  | 3.96 | 22.03 | 227   | 100.00    |
|            | 40歲~49歲     | 35.29 | 20.59 | 11.76  | 3.92 | 28.43 | 204   | 100.00    |
|            | 50歲~59歲     | 22.54 | 19.72 | 11.97  | 4.93 | 40.85 | 142   | 100.00    |
|            | 60歲~69歲     | 30.14 | 9.59  | 13.70  | 2.74 | 43.84 | 73    | 100.00    |
|            | 70歲及以上      | 13.04 | 8.70  | 8.70   | 8.70 | 60.87 | 23    | 100.00    |
| 教育程度       | 國(初)中及以下    | 41.67 | 17.71 | 8.33   | 3.13 | 29.17 | 96    | 100.00    |
|            | 高中、職        | 40.32 | 26.09 | 9.49   | 3.56 | 20.55 | 253   | 100.00    |
|            | 大專及以上       | 38.15 | 19.00 | 11.55  | 4.86 | 26.44 | 658   | 100.00    |
| 工作別 *      | 專技主管人員      | 26.70 | 23.98 | 15.38  | 4.98 | 28.96 | 221   | 100.00    |
|            | 技術員/事務人員    | 46.88 | 23.13 | 6.25   | 2.50 | 21.25 | 160   | 100.00    |
|            | 服務工作人員      | 43.20 | 21.60 | 10.00  | 4.00 | 21.20 | 250   | 100.00    |
|            | 農林漁牧及體力工作者  | 32.14 | 25.00 | 14.29  | 7.14 | 21.43 | 28    | 100.00    |
|            | 家管/退休/無業    | 28.95 | 15.26 | 12.11  | 5.79 | 37.89 | 190   | 100.00    |
|            | 學生          | 55.06 | 17.72 | 7.59   | 3.80 | 15.82 | 158   | 100.00    |
| 婚姻狀況 *     | 未婚          | 48.65 | 21.33 | 8.70   | 4.76 | 16.56 | 483   | 100.00    |
|            | 已婚          | 30.15 | 20.04 | 12.60  | 4.01 | 33.21 | 524   | 100.00    |
| 個人每月平均所得 * | 無經常性收入或沒有收入 | 44.57 | 15.22 | 10.51  | 5.07 | 24.64 | 276   | 100.00    |
|            | 未滿3萬元       | 39.26 | 25.21 | 11.16  | 4.96 | 19.42 | 242   | 100.00    |
|            | 3萬元~未滿5萬元   | 42.61 | 19.93 | 9.28   | 3.78 | 24.40 | 291   | 100.00    |
|            | 5萬元~未滿10萬元  | 29.09 | 21.82 | 13.94  | 3.03 | 32.12 | 165   | 100.00    |
|            | 10萬元及以上     | 9.09  | 33.33 | 6.06   | 6.06 | 45.45 | 33    | 100.00    |
| 居住地區 #     | 北部地區        | 35.06 | 20.60 | 11.20  | 4.82 | 28.31 | 830   | 100.00    |
|            | 中部地區        | 56.44 | 21.78 | 10.89  | 1.98 | 8.91  | 101   | 100.00    |
|            | 南部地區        | 52.38 | 30.95 | 0.00   | 4.76 | 11.90 | 42    | 100.00    |
|            | 東部地區        | 30.00 | 20.00 | 20.00  | 0.00 | 30.00 | 10    | 100.00    |
|            | 金馬地區        | 0.00  | 0.00  | 100.00 | 0.00 | 0.00  | 1     | 100.00    |
|            | 國外地區        | 86.96 | 0.00  | 4.35   | 0.00 | 8.70  | 23    | 100.00    |
| 調查遊憩景點 *   | 外澳海濱遊憩區     | 50.00 | 16.00 | 9.50   | 2.00 | 22.50 | 200   | 100.00    |
|            | 福隆遊客中心      | 35.86 | 22.43 | 11.29  | 5.14 | 25.29 | 700   | 100.00    |
|            | 鼻頭角步道       | 39.25 | 17.76 | 9.35   | 3.74 | 29.91 | 107   | 100.00    |
| 國籍 *       | 本國          | 37.67 | 21.19 | 10.85  | 4.50 | 25.79 | 977   | 100.00    |
|            | 外國          | 83.33 | 3.33  | 6.67   | 0.00 | 6.67  | 30    | 100.00    |
| 調查月份 *     | 1月          | 21.43 | 7.14  | 35.71  | 0.00 | 35.71 | 14    | 100.00    |
|            | 2月          | 30.00 | 21.43 | 17.14  | 4.29 | 27.14 | 70    | 100.00    |
|            | 3月          | 37.93 | 15.52 | 5.17   | 8.62 | 32.76 | 58    | 100.00    |
|            | 4月          | 37.89 | 14.74 | 9.47   | 4.21 | 33.68 | 95    | 100.00    |
|            | 5月          | 36.73 | 28.57 | 12.24  | 1.02 | 21.43 | 98    | 100.00    |
|            | 6月          | 37.04 | 22.22 | 7.41   | 5.56 | 27.78 | 108   | 100.00    |
|            | 7月          | 43.54 | 20.10 | 10.05  | 5.74 | 20.57 | 209   | 100.00    |
|            | 8月          | 46.02 | 30.97 | 9.73   | 1.77 | 11.50 | 113   | 100.00    |
|            | 9月          | 31.51 | 21.92 | 13.70  | 8.22 | 24.66 | 73    | 100.00    |
|            | 10月         | 38.33 | 13.33 | 16.67  | 1.67 | 30.00 | 60    | 100.00    |
|            | 11月         | 38.98 | 11.86 | 6.78   | 3.39 | 38.98 | 59    | 100.00    |
|            | 12月         | 46.00 | 18.00 | 6.00   | 4.00 | 26.00 | 50    | 100.00    |
| 季節         | 春季          | 35.07 | 18.66 | 14.93  | 3.73 | 27.61 | 134   | 100.00    |
|            | 夏季          | 37.45 | 20.32 | 9.56   | 3.98 | 28.69 | 251   | 100.00    |
|            | 秋季          | 42.56 | 23.49 | 9.30   | 4.65 | 20.00 | 430   | 100.00    |
|            | 冬季          | 35.94 | 16.15 | 12.50  | 4.69 | 30.73 | 192   | 100.00    |
| 淡旺季 *      | 旺季          | 40.93 | 22.95 | 9.79   | 4.01 | 22.31 | 623   | 100.00    |
|            | 淡季          | 35.94 | 16.93 | 12.24  | 4.95 | 29.95 | 384   | 100.00    |

\* 表示經卡方檢定(Chi-square Test)，該人文變項達到統計上顯著差異( $\alpha=0.05$ )。

# 表示該人文變項組間期望值小於5的比例超過25%，因此，未做卡方檢定(Chi-square Test)。

註：本表已排除年齡/教育程度/工作別/婚姻狀況/個人每月平均所得/居住地區/回答不確定意見的受訪者。

附表4-7-C3.1 距離上次到訪東北角暨宜蘭海岸國家風景區的時間

Base: 到訪東北角暨宜蘭海岸國家風景區次數超過1次的受訪者

|          |                 | 半年以內  | 半年~1年<br>以內 | 1~2年以內 | 2~3年以內 | 3年以上  | 回答人數 | 回答人數合<br>計百分比 |
|----------|-----------------|-------|-------------|--------|--------|-------|------|---------------|
| 整體       |                 | 43.16 | 21.17       | 19.22  | 5.21   | 11.24 | 614  | 100.00        |
| 性別       | 男               | 46.18 | 20.00       | 17.35  | 5.29   | 11.18 | 340  | 100.00        |
|          | 女               | 39.42 | 22.63       | 21.53  | 5.11   | 11.31 | 274  | 100.00        |
| 年齡 *     | 12歲~19歲         | 76.32 | 7.89        | 13.16  | 0.00   | 2.63  | 38   | 100.00        |
|          | 20歲~29歲         | 39.84 | 21.14       | 30.08  | 6.50   | 2.44  | 123  | 100.00        |
|          | 30歲~39歲         | 37.86 | 27.86       | 15.71  | 5.00   | 13.57 | 140  | 100.00        |
|          | 40歲~49歲         | 35.61 | 23.48       | 18.94  | 6.82   | 15.15 | 132  | 100.00        |
|          | 50歲~59歲         | 40.91 | 19.09       | 20.00  | 6.36   | 13.64 | 110  | 100.00        |
|          | 60歲~69歲         | 60.78 | 17.65       | 3.92   | 1.96   | 15.69 | 51   | 100.00        |
|          | 70歲及以上          | 55.00 | 5.00        | 25.00  | 0.00   | 15.00 | 20   | 100.00        |
| 教育程度     | 國(初)中及以下        | 48.21 | 17.86       | 14.29  | 3.57   | 16.07 | 56   | 100.00        |
|          | 高中、職            | 41.06 | 15.23       | 21.85  | 5.30   | 16.56 | 151  | 100.00        |
|          | 大專及以上           | 43.24 | 23.83       | 18.92  | 5.41   | 8.60  | 407  | 100.00        |
| 工作別 *    | 專技主管人員          | 40.74 | 25.31       | 19.14  | 6.17   | 8.64  | 162  | 100.00        |
|          | 技術員/事務人員        | 35.29 | 30.59       | 14.12  | 5.88   | 14.12 | 85   | 100.00        |
|          | 服務工作人員          | 38.03 | 18.31       | 27.46  | 4.93   | 11.27 | 142  | 100.00        |
|          | 農林漁牧及體力工<br>作者  | 36.84 | 31.58       | 10.53  | 0.00   | 21.05 | 19   | 100.00        |
|          | 家管/退休/無業        | 48.15 | 14.07       | 16.30  | 5.93   | 15.56 | 135  | 100.00        |
|          | 學生              | 60.56 | 16.90       | 16.90  | 2.82   | 2.82  | 71   | 100.00        |
| 婚姻狀況 *   | 未婚              | 47.98 | 22.98       | 21.37  | 4.03   | 3.63  | 248  | 100.00        |
|          | 已婚              | 39.89 | 19.95       | 17.76  | 6.01   | 16.39 | 366  | 100.00        |
| 個人每月平均所得 | 無經常性收入或沒<br>有收入 | 52.94 | 14.38       | 15.69  | 4.58   | 12.42 | 153  | 100.00        |
|          | 未滿3萬元           | 38.78 | 23.81       | 23.81  | 4.76   | 8.84  | 147  | 100.00        |
|          | 3萬元~未滿5萬元       | 44.31 | 23.35       | 19.16  | 4.79   | 8.38  | 167  | 100.00        |
|          | 5萬元~未滿10萬元      | 35.04 | 27.35       | 17.09  | 6.84   | 13.68 | 117  | 100.00        |
|          | 10萬元及以上         | 40.00 | 6.67        | 23.33  | 6.67   | 23.33 | 30   | 100.00        |
| 居住地區 #   | 北部地區            | 46.20 | 20.41       | 18.74  | 5.01   | 9.65  | 539  | 100.00        |
|          | 中部地區            | 25.00 | 22.73       | 25.00  | 2.27   | 25.00 | 44   | 100.00        |
|          | 南部地區            | 20.00 | 25.00       | 15.00  | 15.00  | 25.00 | 20   | 100.00        |
|          | 東部地區            | 14.29 | 42.86       | 28.57  | 14.29  | 0.00  | 7.00 | 100.00        |
|          | 金馬地區            | 0.00  | 0.00        | 100.00 | 0.00   | 0.00  | 1.00 | 100.00        |
|          | 國外地區            | 0.00  | 66.67       | 0.00   | 0.00   | 33.33 | 3    | 100.00        |
| 調查遊憩景點 * | 外澳海濱遊憩區         | 69.00 | 18.00       | 7.00   | 3.00   | 3.00  | 100  | 100.00        |
|          | 福隆遊客中心          | 37.42 | 22.72       | 22.49  | 5.57   | 11.80 | 449  | 100.00        |
|          | 鼻頭角步道           | 43.08 | 15.38       | 15.38  | 6.15   | 20.00 | 65   | 100.00        |
| 國籍 #     | 本國              | 43.51 | 20.85       | 19.38  | 5.09   | 11.17 | 609  | 100.00        |
|          | 外國              | 0.00  | 60.00       | 0.00   | 20.00  | 20.00 | 5    | 100.00        |
| 調查月份 #   | 1月              | 54.55 | 9.09        | 36.36  | 0.00   | 0.00  | 11   | 100.00        |
|          | 2月              | 38.78 | 12.24       | 24.49  | 18.37  | 6.12  | 49   | 100.00        |
|          | 3月              | 47.22 | 8.33        | 25.00  | 2.78   | 16.67 | 36   | 100.00        |
|          | 4月              | 57.63 | 15.25       | 18.64  | 5.08   | 3.39  | 59   | 100.00        |
|          | 5月              | 33.87 | 24.19       | 20.97  | 3.23   | 17.74 | 62   | 100.00        |
|          | 6月              | 36.76 | 26.47       | 11.76  | 4.41   | 20.59 | 68   | 100.00        |
|          | 7月              | 38.14 | 29.66       | 16.10  | 5.08   | 11.02 | 118  | 100.00        |
|          | 8月              | 31.15 | 16.39       | 39.34  | 6.56   | 6.56  | 61   | 100.00        |
|          | 9月              | 56.00 | 22.00       | 10.00  | 4.00   | 8.00  | 50   | 100.00        |
|          | 10月             | 43.24 | 21.62       | 16.22  | 0.00   | 18.92 | 37   | 100.00        |
|          | 11月             | 58.33 | 25.00       | 5.56   | 5.56   | 5.56  | 36   | 100.00        |
|          | 12月             | 51.85 | 18.52       | 18.52  | 0.00   | 11.11 | 27   | 100.00        |
| 季節 *     | 春季              | 44.83 | 13.79       | 24.14  | 10.34  | 6.90  | 87   | 100.00        |
|          | 夏季              | 45.86 | 17.20       | 21.02  | 3.82   | 12.10 | 157  | 100.00        |
|          | 秋季              | 36.03 | 25.51       | 20.65  | 5.26   | 12.55 | 247  | 100.00        |
|          | 冬季              | 52.85 | 22.76       | 10.57  | 3.25   | 10.57 | 123  | 100.00        |
| 淡旺季      | 旺季              | 39.13 | 23.64       | 20.38  | 4.89   | 11.96 | 368  | 100.00        |
|          | 淡季              | 49.19 | 17.48       | 17.48  | 5.69   | 10.16 | 246  | 100.00        |

\* 表示經卡方檢定(Chi-square Test)，該人文變項達到統計上顯著差異( $\alpha=0.05$ )。

# 表示該人文變項組間期望值小於5的比例超過25%，因此，未做卡方檢定(Chi-square Test)。

註：本表已排除年齡/教育程度/工作別/婚姻狀況/個人每月平均所得/居住地區/回答不確定意見的受訪者。

附表4-7-C3.2 與上次到訪東北角暨宜蘭海岸國家風景區服務品質的比較

Base: 到訪東北角暨宜蘭海岸國家風景區次數超過1次的受訪者

|            |             | 改善很多  | 稍有改善  | 差不多    | 較差   | 不知道/無意見 | 回答人數 | 回答人數合計百分比 |
|------------|-------------|-------|-------|--------|------|---------|------|-----------|
| 整體         |             | 11.56 | 14.01 | 64.98  | 1.47 | 7.98    | 614  | 100.00    |
| 性別         | 男           | 12.94 | 13.53 | 65.59  | 1.76 | 6.18    | 340  | 100.00    |
|            | 女           | 9.85  | 14.60 | 64.23  | 1.09 | 10.22   | 274  | 100.00    |
| 年齡 #       | 12歲~19歲     | 2.63  | 10.53 | 76.32  | 0.00 | 10.53   | 38   | 100.00    |
|            | 20歲~29歲     | 6.50  | 8.13  | 73.17  | 0.00 | 12.20   | 123  | 100.00    |
|            | 30歲~39歲     | 10.00 | 14.29 | 65.00  | 2.86 | 7.86    | 140  | 100.00    |
|            | 40歲~49歲     | 15.91 | 15.15 | 61.36  | 2.27 | 5.30    | 132  | 100.00    |
|            | 50歲~59歲     | 16.36 | 16.36 | 58.18  | 0.91 | 8.18    | 110  | 100.00    |
|            | 60歲~69歲     | 11.76 | 17.65 | 62.75  | 1.96 | 5.88    | 51   | 100.00    |
|            | 70歲及以上      | 15.00 | 25.00 | 60.00  | 0.00 | 0.00    | 20   | 100.00    |
| 教育程度 *     | 國(初)中及以下    | 17.86 | 14.29 | 51.79  | 5.36 | 10.71   | 56   | 100.00    |
|            | 高中、職        | 17.88 | 13.25 | 60.26  | 0.00 | 8.61    | 151  | 100.00    |
|            | 大專及以上       | 8.35  | 14.25 | 68.55  | 1.47 | 7.37    | 407  | 100.00    |
| 工作別 #      | 專技主管人員      | 11.11 | 16.67 | 63.58  | 2.47 | 6.17    | 162  | 100.00    |
|            | 技術員/事務人員    | 16.47 | 10.59 | 62.35  | 2.35 | 8.24    | 85   | 100.00    |
|            | 服務工作人員      | 9.86  | 16.90 | 64.79  | 0.70 | 7.75    | 142  | 100.00    |
|            | 農林漁牧及體力工作者  | 21.05 | 10.53 | 52.63  | 5.26 | 10.53   | 19   | 100.00    |
|            | 家管/退休/無業    | 13.33 | 14.07 | 63.70  | 0.74 | 8.15    | 135  | 100.00    |
|            | 學生          | 4.23  | 7.04  | 77.46  | 0.00 | 11.27   | 71   | 100.00    |
| 婚姻狀況 *     | 未婚          | 4.03  | 9.68  | 72.98  | 2.42 | 10.89   | 248  | 100.00    |
|            | 已婚          | 16.67 | 16.94 | 59.56  | 0.82 | 6.01    | 366  | 100.00    |
| 個人每月平均所得 # | 無經常性收入或沒有收入 | 11.11 | 13.73 | 65.36  | 0.65 | 9.15    | 153  | 100.00    |
|            | 未滿3萬元       | 8.84  | 7.48  | 71.43  | 0.68 | 11.56   | 147  | 100.00    |
|            | 3萬元~未滿5萬元   | 12.57 | 16.77 | 61.08  | 2.40 | 7.19    | 167  | 100.00    |
|            | 5萬元~未滿10萬元  | 12.82 | 17.95 | 63.25  | 2.56 | 3.42    | 117  | 100.00    |
|            | 10萬元及以上     | 16.67 | 16.67 | 60.00  | 0.00 | 6.67    | 30   | 100.00    |
| 居住地區 #     | 北部地區        | 10.76 | 14.66 | 65.31  | 1.48 | 7.79    | 539  | 100.00    |
|            | 中部地區        | 13.64 | 9.09  | 70.45  | 0.00 | 6.82    | 44   | 100.00    |
|            | 南部地區        | 30.00 | 5.00  | 45.00  | 5.00 | 15.00   | 20   | 100.00    |
|            | 東部地區        | 14.29 | 28.57 | 57.14  | 0.00 | 0.00    | 7    | 100.00    |
|            | 金馬地區        | 0.00  | 0.00  | 100.00 | 0.00 | 0.00    | 1    | 100.00    |
|            | 國外地區        | 0.00  | 0.00  | 66.67  | 0.00 | 33.33   | 3    | 100.00    |
| 調查遊憩景點     | 外澳海濱遊憩區     | 5.00  | 14.00 | 74.00  | 2.00 | 5.00    | 100  | 100.00    |
|            | 福隆遊客中心      | 13.36 | 13.36 | 63.47  | 1.34 | 8.46    | 449  | 100.00    |
|            | 鼻頭角步道       | 9.23  | 18.46 | 61.54  | 1.54 | 9.23    | 65   | 100.00    |
| 國籍 #       | 本國          | 11.66 | 14.12 | 64.86  | 1.48 | 7.88    | 609  | 100.00    |
|            | 外國          | 0.00  | 0.00  | 80.00  | 0.00 | 20.00   | 5    | 100.00    |
| 調查月份 #     | 1月          | 27.27 | 27.27 | 45.45  | 0.00 | 0.00    | 11   | 100.00    |
|            | 2月          | 14.29 | 28.57 | 48.98  | 8.16 | 0.00    | 49   | 100.00    |
|            | 3月          | 13.89 | 11.11 | 72.22  | 0.00 | 2.78    | 36   | 100.00    |
|            | 4月          | 5.08  | 10.17 | 77.97  | 1.69 | 5.08    | 59   | 100.00    |
|            | 5月          | 16.13 | 22.58 | 50.00  | 0.00 | 11.29   | 62   | 100.00    |
|            | 6月          | 13.24 | 8.82  | 66.18  | 1.47 | 10.29   | 68   | 100.00    |
|            | 7月          | 11.02 | 13.56 | 66.95  | 0.85 | 7.63    | 118  | 100.00    |
|            | 8月          | 4.92  | 4.92  | 75.41  | 1.64 | 13.11   | 61   | 100.00    |
|            | 9月          | 14.00 | 8.00  | 66.00  | 0.00 | 12.00   | 50   | 100.00    |
|            | 10月         | 8.11  | 18.92 | 70.27  | 0.00 | 2.70    | 37   | 100.00    |
|            | 11月         | 13.89 | 5.56  | 66.67  | 2.78 | 11.11   | 36   | 100.00    |
|            | 12月         | 11.11 | 25.93 | 51.85  | 0.00 | 11.11   | 27   | 100.00    |
| 季節 *       | 春季          | 14.94 | 27.59 | 49.43  | 4.60 | 3.45    | 87   | 100.00    |
|            | 夏季          | 11.46 | 15.29 | 65.61  | 0.64 | 7.01    | 157  | 100.00    |
|            | 秋季          | 10.12 | 10.12 | 68.83  | 1.21 | 9.72    | 247  | 100.00    |
|            | 冬季          | 12.20 | 10.57 | 67.48  | 0.81 | 8.94    | 123  | 100.00    |
| 淡旺季        | 旺季          | 10.33 | 12.23 | 67.12  | 1.09 | 9.24    | 368  | 100.00    |
|            | 淡季          | 13.41 | 16.67 | 61.79  | 2.03 | 6.10    | 246  | 100.00    |

\* 表示經卡方檢定(Chi-square Test)，該人文變項達到統計上顯著差異( $\alpha=0.05$ )。

# 表示該人文變項組間期望值小於5的比例超過25%，因此，未做卡方檢定 (Chi-square Test)。

註：本表已排除年齡/教育程度/工作別/婚姻狀況/個人每月平均所得/居住地區/回答不確定意見的受訪者。

Gallup Market Research Corp., Taiwan

附錄4-7-37

附表4-7-C4 對東北角暨宜蘭海岸國家風景區整體服務滿意度評價

| Base:所有受訪者 |             |       |        |        |        |         |       |           |
|------------|-------------|-------|--------|--------|--------|---------|-------|-----------|
|            |             | 未滿60分 | 60~69分 | 70~79分 | 80~89分 | 90~100分 | 回答人數  | 回答人數合計百分比 |
| 整體         |             | 0.20  | 3.08   | 15.00  | 53.23  | 28.50   | 1,007 | 100.00    |
| 性別         | 男           | 0.37  | 2.98   | 16.20  | 51.58  | 28.86   | 537   | 100.00    |
|            | 女           |       |        |        |        |         |       |           |
|            |             | 0.00  | 3.19   | 13.62  | 55.11  | 28.09   | 470   | 100.00    |
| 年齡 #       | 12歲~19歲     | 0.00  | 2.30   | 11.49  | 50.57  | 35.63   | 87    | 100.00    |
|            | 20歲~29歲     | 0.40  | 2.39   | 17.93  | 54.98  | 24.30   | 251   | 100.00    |
|            | 30歲~39歲     | 0.44  | 2.64   | 17.62  | 52.86  | 26.43   | 227   | 100.00    |
|            | 40歲~49歲     | 0.00  | 3.43   | 10.29  | 55.39  | 30.88   | 204   | 100.00    |
|            | 50歲~59歲     | 0.00  | 4.23   | 14.79  | 51.41  | 29.58   | 142   | 100.00    |
|            | 60歲~69歲     | 0.00  | 4.11   | 13.70  | 49.32  | 32.88   | 73    | 100.00    |
|            | 70歲及以上      | 0.00  | 4.35   | 17.39  | 52.17  | 26.09   | 23    | 100.00    |
| 教育程度 #     | 國(初)中及以下    | 0.00  | 5.21   | 19.79  | 39.58  | 35.42   | 96    | 100.00    |
|            | 高中、職        | 0.00  | 1.98   | 11.07  | 57.31  | 29.64   | 253   | 100.00    |
|            | 大專及以上       | 0.30  | 3.19   | 15.81  | 53.65  | 27.05   | 658   | 100.00    |
| 工作別 #      | 專技主管人員      | 0.00  | 4.07   | 14.48  | 53.39  | 28.05   | 221   | 100.00    |
|            | 技術員/事務人員    | 0.63  | 3.75   | 17.50  | 54.38  | 23.75   | 160   | 100.00    |
|            | 服務工作人員      | 0.00  | 3.20   | 11.60  | 55.20  | 30.00   | 250   | 100.00    |
|            | 農林漁牧及體力工作者  | 0.00  | 0.00   | 17.86  | 50.00  | 32.14   | 28    | 100.00    |
|            | 家管/退休/無業    | 0.00  | 2.63   | 15.79  | 50.00  | 31.58   | 190   | 100.00    |
|            | 學生          | 0.63  | 1.90   | 17.09  | 53.16  | 27.22   | 158   | 100.00    |
|            |             |       |        |        |        |         |       |           |
| 婚姻狀況 #     | 未婚          | 0.41  | 2.69   | 15.94  | 53.42  | 27.54   | 483   | 100.00    |
|            | 已婚          | 0.00  | 3.44   | 14.12  | 53.05  | 29.39   | 524   | 100.00    |
| 個人每月平均所得 # | 無經常性收入或沒有收入 | 0.36  | 1.81   | 15.94  | 53.99  | 27.90   | 276   | 100.00    |
|            | 未滿3萬元       | 0.00  | 3.72   | 15.29  | 51.24  | 29.75   | 242   | 100.00    |
|            | 3萬元~未滿5萬元   | 0.34  | 2.75   | 14.09  | 57.73  | 25.09   | 291   | 100.00    |
|            | 5萬元~未滿10萬元  | 0.00  | 3.64   | 15.76  | 47.88  | 32.73   | 165   | 100.00    |
|            | 10萬元及以上     | 0.00  | 9.09   | 9.09   | 48.48  | 33.33   | 33    | 100.00    |
| 居住地區 #     | 北部地區        | 0.24  | 3.13   | 15.30  | 53.13  | 28.19   | 830   | 100.00    |
|            | 中部地區        | 0.00  | 2.97   | 11.88  | 54.46  | 30.69   | 101   | 100.00    |
|            | 南部地區        | 0.00  | 2.38   | 23.81  | 50.00  | 23.81   | 42    | 100.00    |
|            | 東部地區        | 0.00  | 0.00   | 0.00   | 80.00  | 20.00   | 10    | 100.00    |
|            | 金馬地區        | 0.00  | 0.00   | 0.00   | 100.00 | 0.00    | 1     | 100.00    |
|            | 國外地區        | 0.00  | 4.35   | 8.70   | 43.48  | 43.48   | 23    | 100.00    |
| 調查遊憩景點 #   | 外澳海濱遊憩區     | 0.00  | 2.00   | 15.00  | 57.00  | 26.00   | 200   | 100.00    |
|            | 福隆遊客中心      | 0.29  | 3.71   | 14.00  | 52.29  | 29.71   | 700   | 100.00    |
|            | 鼻頭角步道       | 0.00  | 0.93   | 21.50  | 52.34  | 25.23   | 107   | 100.00    |
| 國籍 #       | 本國          | 0.10  | 2.97   | 15.25  | 53.53  | 28.15   | 977   | 100.00    |
|            | 外國          | 3.33  | 6.67   | 6.67   | 43.33  | 40.00   | 30    | 100.00    |
| 調查月份 #     | 1月          | 0.00  | 0.00   | 0.00   | 50.00  | 50.00   | 14    | 100.00    |
|            | 2月          | 0.00  | 4.29   | 18.57  | 61.43  | 15.71   | 70    | 100.00    |
|            | 3月          | 0.00  | 1.72   | 15.52  | 51.72  | 31.03   | 58    | 100.00    |
|            | 4月          | 1.05  | 1.05   | 9.47   | 54.74  | 33.68   | 95    | 100.00    |
|            | 5月          | 0.00  | 1.02   | 23.47  | 60.20  | 15.31   | 98    | 100.00    |
|            | 6月          | 0.00  | 3.70   | 17.59  | 57.41  | 21.30   | 108   | 100.00    |
|            | 7月          | 0.00  | 5.74   | 19.62  | 51.67  | 22.97   | 209   | 100.00    |
|            | 8月          | 0.00  | 1.77   | 10.62  | 51.33  | 36.28   | 113   | 100.00    |
|            | 9月          | 0.00  | 1.37   | 9.59   | 52.05  | 36.99   | 73    | 100.00    |
|            | 10月         | 0.00  | 5.00   | 10.00  | 55.00  | 30.00   | 60    | 100.00    |
|            | 11月         | 1.69  | 5.08   | 6.78   | 33.90  | 52.54   | 59    | 100.00    |
|            | 12月         | 0.00  | 0.00   | 16.00  | 52.00  | 32.00   | 50    | 100.00    |
| 季節 *       | 春季          | 0.00  | 2.24   | 15.67  | 56.72  | 25.37   | 134   | 100.00    |
|            | 夏季          | 0.40  | 1.20   | 16.33  | 56.18  | 25.90   | 251   | 100.00    |
|            | 秋季          | 0.00  | 4.19   | 16.74  | 53.02  | 26.05   | 430   | 100.00    |
|            | 冬季          | 0.52  | 3.65   | 8.85   | 47.40  | 39.58   | 192   | 100.00    |
| 淡旺季        | 旺季          | 0.16  | 3.21   | 16.69  | 54.41  | 25.52   | 623   | 100.00    |
|            | 淡季          | 0.26  | 2.86   | 12.24  | 51.30  | 33.33   | 384   | 100.00    |

\* 表示經卡方檢定(Chi-square Test)，該人文變項達到統計上顯著差異( $\alpha=0.05$ )。

# 表示該人文變項組間期望值小於5的比例超過25%，因此，未做卡方檢定 (Chi-square Test)。

註：本表已排除年齡/教育程度/工作別/婚姻狀況/個人每月平均所得/居住地區/回答不確定意見的受訪者。



附表4-7-D1 到東北角暨宜蘭海岸國家風景區之前，透過網站購買旅遊產品情形

| Base:所有受訪者 |             |        |        |       |           |
|------------|-------------|--------|--------|-------|-----------|
|            |             | 有      | 沒有     | 回答人數  | 回答人數合計百分比 |
| 整體         |             | 6.06   | 93.94  | 1,007 | 100.00    |
| 性別         | 男           | 5.96   | 94.04  | 537   | 100.00    |
|            | 女           | 6.17   | 93.83  | 470   | 100.00    |
| 年齡         | 12歲~19歲     | 3.45   | 96.55  | 87    | 100.00    |
|            | 20歲~29歲     | 7.17   | 92.83  | 251   | 100.00    |
|            | 30歲~39歲     | 8.81   | 91.19  | 227   | 100.00    |
|            | 40歲~49歲     | 4.41   | 95.59  | 204   | 100.00    |
|            | 50歲~59歲     | 4.93   | 95.07  | 142   | 100.00    |
|            | 60歲~69歲     | 5.48   | 94.52  | 73    | 100.00    |
|            | 70歲及以上      | 0.00   | 100.00 | 23    | 100.00    |
| 教育程度 *     | 國(初)中及以下    | 2.08   | 97.92  | 96    | 100.00    |
|            | 高中、職        | 3.95   | 96.05  | 253   | 100.00    |
|            | 大專及以上       | 7.45   | 92.55  | 658   | 100.00    |
| 工作別 *      | 專技主管人員      | 7.69   | 92.31  | 221   | 100.00    |
|            | 技術員/事務人員    | 10.63  | 89.38  | 160   | 100.00    |
|            | 服務工作人員      | 2.40   | 97.60  | 250   | 100.00    |
|            | 農林漁牧及體力工作者  | 0.00   | 100.00 | 28    | 100.00    |
|            | 家管/退休/無業    | 6.84   | 93.16  | 190   | 100.00    |
|            | 學生          | 5.06   | 94.94  | 158   | 100.00    |
| 婚姻狀況       | 未婚          | 6.63   | 93.37  | 483   | 100.00    |
|            | 已婚          | 5.53   | 94.47  | 524   | 100.00    |
| 個人每月平均所得   | 無經常性收入或沒有收入 | 6.16   | 93.84  | 276   | 100.00    |
|            | 未滿3萬元       | 4.96   | 95.04  | 242   | 100.00    |
|            | 3萬元~未滿5萬元   | 6.87   | 93.13  | 291   | 100.00    |
|            | 5萬元~未滿10萬元  | 5.45   | 94.55  | 165   | 100.00    |
|            | 10萬元及以上     | 9.09   | 90.91  | 33    | 100.00    |
| 居住地區 #     | 北部地區        | 4.46   | 95.54  | 830   | 100.00    |
|            | 中部地區        | 12.87  | 87.13  | 101   | 100.00    |
|            | 南部地區        | 11.90  | 88.10  | 42    | 100.00    |
|            | 東部地區        | 10.00  | 90.00  | 10    | 100.00    |
|            | 金馬地區        | 100.00 | 0.00   | 1     |           |
|            | 國外地區        | 17.39  | 82.61  | 23    | 100.00    |
| 調查遊憩景點     | 外澳海濱遊憩區     | 7.50   | 92.50  | 200   | 100.00    |
|            | 福隆遊客中心      | 6.00   | 94.00  | 700   | 100.00    |
|            | 鼻頭角步道       | 3.74   | 96.26  | 107   | 100.00    |
| 國籍         | 本國          | 5.83   | 94.17  | 977   | 100.00    |
|            | 外國          | 13.33  | 86.67  | 30    | 100.00    |
| 調查月份 #     | 1月          | 7.14   | 92.86  | 14    | 100.00    |
|            | 2月          | 4.29   | 95.71  | 70    | 100.00    |
|            | 3月          | 10.34  | 89.66  | 58    | 100.00    |
|            | 4月          | 8.42   | 91.58  | 95    | 100.00    |
|            | 5月          | 2.04   | 97.96  | 98    | 100.00    |
|            | 6月          | 3.70   | 96.30  | 108   | 100.00    |
|            | 7月          | 7.66   | 92.34  | 209   | 100.00    |
|            | 8月          | 7.08   | 92.92  | 113   | 100.00    |
|            | 9月          | 6.85   | 93.15  | 73    | 100.00    |
|            | 10月         | 3.33   | 96.67  | 60    | 100.00    |
|            | 11月         | 8.47   | 91.53  | 59    | 100.00    |
|            | 12月         | 2.00   | 98.00  | 50    | 100.00    |
| 季節         | 春季          | 3.73   | 96.27  | 134   | 100.00    |
|            | 夏季          | 6.37   | 93.63  | 251   | 100.00    |
|            | 秋季          | 6.51   | 93.49  | 430   | 100.00    |
|            | 冬季          | 6.25   | 93.75  | 192   | 100.00    |
| 淡旺季        | 旺季          | 6.10   | 93.90  | 623   | 100.00    |
|            | 淡季          | 5.99   | 94.01  | 384   | 100.00    |

\* 表示經卡方檢定(Chi-square Test)，該人文變項達到統計上顯著差異( $\alpha=0.05$ )。

# 表示該人文變項組間期望值小於5的比例超過25%，因此，未做卡方檢定 (Chi-square Test)。

註：本表已排除年齡/教育程度/工作別/婚姻狀況/個人每月平均所得/居住地區/回答不確定意見的

附表4-7-D1.1 到東北角暨宜蘭海岸國家風景區之前，透過網站購買旅遊產品項目

Base: 透過網站購買旅遊產品項目的受訪者

|          |             | 套裝行程   | 旅館(含民宿) | 機票    | 火車票    | 船票    | 其他    | 回答人數 |
|----------|-------------|--------|---------|-------|--------|-------|-------|------|
| 整體       |             | 13.11  | 54.10   | 4.92  | 31.15  | 1.64  | 4.92  | 61   |
|          |             | #      | #       | #     | #      | #     | #     | #    |
| 性別       | 男           | 12.50  | 59.38   | 9.38  | 21.88  | 0.00  | 6.25  | 32   |
|          | 女           | 13.79  | 48.28   | 0.00  | 41.38  | 3.45  | 3.45  | 29   |
|          |             | #      | #       | #     | #      | #     | #     | #    |
| 年齡       | 12歲~19歲     | 0.00   | 66.67   | 0.00  | 33.33  | 0.00  | 0.00  | 3    |
|          | 20歲~29歲     | 11.11  | 50.00   | 5.56  | 50.00  | 0.00  | 0.00  | 18   |
|          | 30歲~39歲     | 5.00   | 55.00   | 0.00  | 35.00  | 5.00  | 5.00  | 20   |
|          | 40歲~49歲     | 22.22  | 66.67   | 11.11 | 22.22  | 0.00  | 0.00  | 9    |
|          | 50歲~59歲     | 28.57  | 57.14   | 0.00  | 0.00   | 0.00  | 14.29 | 7    |
|          | 60歲~69歲     | 25.00  | 25.00   | 25.00 | 0.00   | 0.00  | 25.00 | 4    |
|          |             | #      | #       | #     | #      | #     | #     | #    |
| 教育程度     | 國(初)中及以下    | 100.00 | 0.00    | 0.00  | 0.00   | 0.00  | 0.00  | 2    |
|          | 高中、職        | 0.00   | 50.00   | 20.00 | 40.00  | 0.00  | 0.00  | 10   |
|          | 大專及以上       | 12.24  | 57.14   | 2.04  | 30.61  | 2.04  | 6.12  | 49   |
|          |             | #      | #       | #     | #      | #     | #     | #    |
| 工作別      | 專技主管人員      | 5.88   | 52.94   | 11.76 | 23.53  | 0.00  | 11.76 | 17   |
|          | 技術員/事務人員    | 17.65  | 58.82   | 0.00  | 41.18  | 5.88  | 0.00  | 17   |
|          | 服務工作人員      | 0.00   | 50.00   | 0.00  | 50.00  | 0.00  | 0.00  | 6    |
|          | 家管/退休/無業    | 30.77  | 30.77   | 7.69  | 23.08  | 0.00  | 7.69  | 13   |
|          | 學生          | 0.00   | 87.50   | 0.00  | 25.00  | 0.00  | 0.00  | 8    |
|          |             | #      | #       | #     | #      | #     | #     | #    |
| 婚姻狀況     | 未婚          | 9.38   | 56.25   | 3.13  | 37.50  | 3.13  | 3.13  | 32   |
|          | 已婚          | 17.24  | 51.72   | 6.90  | 24.14  | 0.00  | 6.90  | 29   |
|          |             | #      | #       | #     | #      | #     | #     | #    |
| 個人每月平均所得 | 無經常性收入或沒有收入 | 23.53  | 47.06   | 0.00  | 23.53  | 5.88  | 5.88  | 17   |
|          | 未滿3萬元       | 8.33   | 41.67   | 8.33  | 58.33  | 0.00  | 0.00  | 12   |
|          | 3萬元~未滿5萬元   | 15.00  | 55.00   | 5.00  | 30.00  | 0.00  | 5.00  | 20   |
|          | 5萬元~未滿10萬元  | 0.00   | 77.78   | 11.11 | 22.22  | 0.00  | 0.00  | 9    |
|          | 10萬元及以上     | 0.00   | 66.67   | 0.00  | 0.00   | 0.00  | 33.33 | 3    |
|          |             | #      | #       | #     | #      | #     | #     | #    |
| 居住地區     | 北部地區        | 18.92  | 43.24   | 2.70  | 40.54  | 2.70  | 2.70  | 37   |
|          | 中部地區        | 7.69   | 69.23   | 0.00  | 15.38  | 0.00  | 15.38 | 13   |
|          | 南部地區        | 0.00   | 80.00   | 0.00  | 20.00  | 0.00  | 0.00  | 5    |
|          | 東部地區        | 0.00   | 0.00    | 0.00  | 100.00 | 0.00  | 0.00  | 1    |
|          | 金馬地區        | 0.00   | 100.00  | 0.00  | 0.00   | 0.00  | 0.00  | 1    |
|          | 國外地區        | 0.00   | 75.00   | 50.00 | 0.00   | 0.00  | 0.00  | 4    |
|          |             | #      | #       | #     | #      | #     | #     | #    |
| 調查遊憩景點   | 外澳海濱遊憩區     | 6.67   | 80.00   | 13.33 | 6.67   | 6.67  | 0.00  | 15   |
|          | 福隆遊客中心      | 14.29  | 45.24   | 2.38  | 40.48  | 0.00  | 7.14  | 42   |
|          | 鼻頭角步道       | 25.00  | 50.00   | 0.00  | 25.00  | 0.00  | 0.00  | 4    |
|          |             | #      | #       | #     | #      | #     | #     | #    |
| 國籍       | 本國          | 14.04  | 52.63   | 1.75  | 33.33  | 1.75  | 5.26  | 57   |
|          | 外國          | 0.00   | 75.00   | 50.00 | 0.00   | 0.00  | 0.00  | 4    |
|          |             | #      | #       | #     | #      | #     | #     | #    |
| 調查月份     | 1月          | 0.00   | 100.00  | 0.00  | 0.00   | 0.00  | 0.00  | 1    |
|          | 2月          | 0.00   | 66.67   | 0.00  | 0.00   | 0.00  | 33.33 | 3    |
|          | 3月          | 0.00   | 66.67   | 0.00  | 0.00   | 0.00  | 33.33 | 6    |
|          | 4月          | 25.00  | 25.00   | 12.50 | 62.50  | 0.00  | 0.00  | 8    |
|          | 5月          | 50.00  | 50.00   | 0.00  | 50.00  | 0.00  | 0.00  | 2    |
|          | 6月          | 25.00  | 75.00   | 0.00  | 0.00   | 0.00  | 0.00  | 4    |
|          | 7月          | 18.75  | 18.75   | 6.25  | 56.25  | 0.00  | 0.00  | 16   |
|          | 8月          | 12.50  | 87.50   | 0.00  | 0.00   | 0.00  | 0.00  | 8    |
|          | 9月          | 0.00   | 60.00   | 0.00  | 80.00  | 0.00  | 0.00  | 5    |
|          | 10月         | 0.00   | 50.00   | 0.00  | 0.00   | 50.00 | 0.00  | 2    |
|          | 11月         | 0.00   | 100.00  | 20.00 | 0.00   | 0.00  | 0.00  | 5    |
|          | 12月         | 0.00   | 100.00  | 0.00  | 0.00   | 0.00  | 0.00  | 1    |
|          |             | #      | #       | #     | #      | #     | #     | #    |
| 季節       | 春季          | 0.00   | 80.00   | 0.00  | 0.00   | 0.00  | 20.00 | 5    |
|          | 夏季          | 18.75  | 43.75   | 6.25  | 37.50  | 0.00  | 12.50 | 16   |
|          | 秋季          | 17.86  | 46.43   | 3.57  | 32.14  | 0.00  | 0.00  | 28   |
|          | 冬季          | 0.00   | 75.00   | 8.33  | 33.33  | 8.33  | 0.00  | 12   |
|          |             | #      | *       | #     | #      | #     | #     | #    |
| 淡旺季      | 旺季          | 21.05  | 42.11   | 5.26  | 39.47  | 0.00  | 0.00  | 38   |
|          | 淡季          | 0.00   | 73.91   | 4.35  | 17.39  | 4.35  | 13.04 | 23   |

\* 表示經卡方檢定(Chi-square Test)，該人文變項達到統計上顯著差異( $\alpha=0.05$ )。

# 表示該人文變項組間期望值小於5的比例超過25%，因此，未做卡方檢定 (Chi-square Test)。

註1：本表已排除年齡/教育程度/工作別/婚姻狀況/個人每月平均所得/居住地區/回答不確定意見的受訪者。

註2：本表為複選情形，因此百分比加總超過100%

附表4-7-D2 到東北角暨宜蘭海岸國家風景區總花費

| Base:所有受訪者 |             |        |             |              |               |               |               |               |         |       |           |
|------------|-------------|--------|-------------|--------------|---------------|---------------|---------------|---------------|---------|-------|-----------|
|            |             | 未滿200元 | 200元~未滿500元 | 500元~未滿1000元 | 1000元~未滿2000元 | 2000元~未滿3000元 | 3000元~未滿4000元 | 4000元~未滿6000元 | 6000元以上 | 回答人數  | 回答人數合計百分比 |
| 整體         |             | 6.36   | 21.65       | 25.12        | 30.29         | 8.74          | 4.27          | 2.78          | 0.79    | 1,007 | 100.00    |
|            |             |        |             |              |               |               |               |               |         |       |           |
| 性別         | 男           | 5.96   | 21.60       | 25.88        | 29.98         | 7.64          | 5.21          | 2.61          | 1.12    | 537   | 100.00    |
|            | 女           | 6.81   | 21.70       | 24.26        | 30.64         | 10.00         | 3.19          | 2.98          | 0.43    | 470   | 100.00    |
|            |             |        |             |              |               |               |               |               |         |       |           |
| 年齡 #       | 12歲~19歲     | 12.64  | 35.63       | 26.44        | 18.39         | 4.60          | 1.15          | 1.15          | 0.00    | 87    | 100.00    |
|            | 20歲~29歲     | 3.19   | 21.51       | 27.89        | 33.07         | 7.17          | 3.59          | 3.19          | 0.40    | 251   | 100.00    |
|            | 30歲~39歲     | 4.85   | 19.38       | 25.99        | 31.28         | 10.13         | 5.29          | 2.64          | 0.44    | 227   | 100.00    |
|            | 40歲~49歲     | 7.35   | 22.55       | 23.04        | 29.41         | 10.29         | 4.41          | 1.96          | 0.98    | 204   | 100.00    |
|            | 50歲~59歲     | 7.04   | 21.13       | 21.83        | 30.99         | 8.45          | 6.34          | 3.52          | 0.70    | 142   | 100.00    |
|            | 60歲~69歲     | 9.59   | 12.33       | 21.92        | 30.14         | 13.70         | 4.11          | 5.48          | 2.74    | 73    | 100.00    |
|            | 70歲及以上      | 8.70   | 17.39       | 30.43        | 39.13         | 0.00          | 0.00          | 0.00          | 4.35    | 23    | 100.00    |
|            |             |        |             |              |               |               |               |               |         |       |           |
| 教育程度       | 國(初)中及以下    | 12.50  | 25.00       | 22.92        | 19.79         | 11.46         | 3.13          | 4.17          | 1.04    | 96    | 100.00    |
|            | 高中、職        | 7.11   | 22.13       | 27.27        | 27.27         | 9.49          | 4.35          | 2.37          | 0.00    | 253   | 100.00    |
|            | 大專及以上       | 5.17   | 20.97       | 24.62        | 32.98         | 8.05          | 4.41          | 2.74          | 1.06    | 658   | 100.00    |
|            |             |        |             |              |               |               |               |               |         |       |           |
| 工作別 *      | 專技主管人員      | 4.52   | 17.19       | 20.81        | 38.46         | 9.05          | 5.43          | 2.26          | 2.26    | 221   | 100.00    |
|            | 技術員/事務人員    | 6.25   | 18.75       | 28.13        | 26.25         | 11.88         | 5.00          | 3.75          | 0.00    | 160   | 100.00    |
|            | 服務工作人員      | 5.60   | 18.00       | 25.60        | 35.60         | 7.20          | 6.00          | 2.00          | 0.00    | 250   | 100.00    |
|            | 農林漁牧及體力工作者  | 10.71  | 28.57       | 21.43        | 17.86         | 14.29         | 3.57          | 3.57          | 0.00    | 28    | 100.00    |
|            | 家管/退休/無業    | 8.42   | 21.58       | 24.74        | 27.89         | 10.00         | 2.11          | 4.21          | 1.05    | 190   | 100.00    |
|            | 學生          | 6.96   | 35.44       | 28.48        | 19.62         | 5.06          | 1.90          | 1.90          | 0.63    | 158   | 100.00    |
|            |             |        |             |              |               |               |               |               |         |       |           |
| 婚姻狀況       | 未婚          | 6.63   | 24.22       | 26.09        | 29.19         | 7.25          | 3.73          | 2.48          | 0.41    | 483   | 100.00    |
|            | 已婚          | 6.11   | 19.27       | 24.24        | 31.30         | 10.11         | 4.77          | 3.05          | 1.15    | 524   | 100.00    |
|            |             |        |             |              |               |               |               |               |         |       |           |
| 個人每月平均所得   | 無經常性收入或沒有收入 | 9.42   | 28.62       | 24.64        | 24.28         | 6.88          | 2.54          | 3.26          | 0.36    | 276   | 100.00    |
|            | 未滿3萬元       | 6.61   | 17.77       | 27.27        | 32.64         | 9.50          | 3.31          | 2.48          | 0.41    | 242   | 100.00    |
|            | 3萬元~未滿5萬元   | 5.15   | 19.93       | 25.43        | 31.27         | 9.62          | 5.50          | 2.41          | 0.69    | 291   | 100.00    |
|            | 5萬元~未滿10萬元  | 3.64   | 20.61       | 21.21        | 35.76         | 8.48          | 5.45          | 3.03          | 1.82    | 165   | 100.00    |
|            | 10萬元及以上     | 3.03   | 12.12       | 30.30        | 27.27         | 12.12         | 9.09          | 3.03          | 3.03    | 33    | 100.00    |
|            |             |        |             |              |               |               |               |               |         |       |           |
| 居住地區 #     | 北部地區        | 6.87   | 23.25       | 26.75        | 31.45         | 6.14          | 3.25          | 2.29          | 0.00    | 830   | 100.00    |
|            | 中部地區        | 6.93   | 9.90        | 18.81        | 19.80         | 23.76         | 11.88         | 3.96          | 4.95    | 101   | 100.00    |
|            | 南部地區        | 0.00   | 14.29       | 19.05        | 23.81         | 19.05         | 7.14          | 11.90         | 4.76    | 42    | 100.00    |
|            | 東部地區        | 0.00   | 10.00       | 0.00         | 70.00         | 10.00         | 10.00         | 0.00          | 0.00    | 10    | 100.00    |
|            | 金馬地區        | 0.00   | 0.00        | 0.00         | 0.00          | 0.00          | 0.00          | 0.00          | 100.00  | 1     | 100.00    |
|            | 國外地區        | 0.00   | 34.78       | 17.39        | 30.43         | 17.39         | 0.00          | 0.00          | 0.00    | 23    | 100.00    |
|            |             |        |             |              |               |               |               |               |         |       |           |
| 調查遊憩景點 *   | 外澳海濱遊憩區     | 7.00   | 21.00       | 23.00        | 28.00         | 10.00         | 4.50          | 6.00          | 0.50    | 200   | 100.00    |
|            | 福隆遊客中心      | 5.00   | 19.86       | 26.00        | 32.71         | 9.14          | 4.43          | 2.00          | 0.86    | 700   | 100.00    |
|            | 鼻頭角步道       | 14.02  | 34.58       | 23.36        | 18.69         | 3.74          | 2.80          | 1.87          | 0.93    | 107   | 100.00    |
|            |             |        |             |              |               |               |               |               |         |       |           |
| 國籍 #       | 本國          | 6.45   | 21.19       | 25.49        | 30.50         | 8.39          | 4.30          | 2.87          | 0.82    | 977   | 100.00    |
|            | 外國          | 3.33   | 36.67       | 13.33        | 23.33         | 20.00         | 3.33          | 0.00          | 0.00    | 30    | 100.00    |
|            |             |        |             |              |               |               |               |               |         |       |           |
| 調查月份 #     | 1月          | 0.00   | 7.14        | 21.43        | 57.14         | 14.29         | 0.00          | 0.00          | 0.00    | 14    | 100.00    |
|            | 2月          | 2.86   | 12.86       | 24.29        | 35.71         | 10.00         | 10.00         | 4.29          | 0.00    | 70    | 100.00    |
|            | 3月          | 5.17   | 22.41       | 15.52        | 18.97         | 17.24         | 8.62          | 3.45          | 8.62    | 58    | 100.00    |
|            | 4月          | 4.21   | 14.74       | 16.84        | 47.37         | 10.53         | 6.32          | 0.00          | 0.00    | 95    | 100.00    |
|            | 5月          | 6.12   | 20.41       | 18.37        | 46.94         | 4.08          | 3.06          | 1.02          | 0.00    | 98    | 100.00    |
|            | 6月          | 5.56   | 23.15       | 24.07        | 32.41         | 8.33          | 0.93          | 5.56          | 0.00    | 108   | 100.00    |
|            | 7月          | 6.22   | 26.79       | 33.49        | 20.10         | 6.70          | 2.87          | 3.35          | 0.48    | 209   | 100.00    |
|            | 8月          | 0.00   | 22.12       | 37.17        | 32.74         | 4.42          | 0.88          | 1.77          | 0.88    | 113   | 100.00    |
|            | 9月          | 8.22   | 21.92       | 21.92        | 26.03         | 15.07         | 2.74          | 4.11          | 0.00    | 73    | 100.00    |
|            | 10月         | 11.67  | 21.67       | 21.67        | 18.33         | 13.33         | 8.33          | 3.33          | 1.67    | 60    | 100.00    |
|            | 11月         | 16.95  | 22.03       | 11.86        | 37.29         | 5.08          | 5.08          | 1.69          | 0.00    | 59    | 100.00    |
|            | 12月         | 14.00  | 26.00       | 32.00        | 8.00          | 10.00         | 8.00          | 2.00          | 0.00    | 50    | 100.00    |
|            |             |        |             |              |               |               |               |               |         |       |           |
| 季節 *       | 春季          | 6.72   | 17.16       | 26.87        | 27.61         | 10.45         | 8.21          | 2.99          | 0.00    | 134   | 100.00    |
|            | 夏季          | 5.18   | 18.73       | 17.13        | 40.64         | 9.56          | 5.58          | 1.20          | 1.99    | 251   | 100.00    |
|            | 秋季          | 4.42   | 24.65       | 32.09        | 26.51         | 6.51          | 1.86          | 3.49          | 0.47    | 430   | 100.00    |
|            | 冬季          | 11.98  | 21.88       | 18.75        | 27.08         | 11.46         | 5.21          | 3.13          | 0.52    | 192   | 100.00    |
|            |             |        |             |              |               |               |               |               |         |       |           |
| 淡旺季 *      | 旺季          | 4.65   | 22.47       | 27.61        | 32.91         | 6.74          | 2.73          | 2.57          | 0.32    | 623   | 100.00    |
|            | 淡季          | 9.11   | 20.31       | 21.09        | 26.04         | 11.98         | 6.77          | 3.13          | 1.56    | 384   | 100.00    |

\* 表示經卡方檢定(Chi-square Test)，該人文變項達到統計上顯著差異( $\alpha=0.05$ )。

# 表示該人文變項組間期望值小於5的比例超過25%，因此，未做卡方檢定 (Chi-square Test)。

註：本表已排除年齡/教育程度/工作別/婚姻狀況/個人每月平均所得/居住地區/回答不確定意見的受訪者。

附表4-7-D3 到東北角暨宜蘭海岸國家風景區內各項花費是否合理

| Base:所有受訪者 |             |      |      |             |      |       |       |       |           |
|------------|-------------|------|------|-------------|------|-------|-------|-------|-----------|
|            |             | 很貴   | 貴    | 合理(還好，可以接受) | 便宜   | 很便宜   | 無花費   | 回答人數  | 回答人數合計百分比 |
| 整體         |             | 1.09 | 4.07 | 73.29       | 2.18 | 2.58  | 16.78 | 1,007 | 100.00    |
|            |             |      |      |             |      |       |       |       |           |
| 性別         | 男           | 0.74 | 4.66 | 73.93       | 1.68 | 2.98  | 16.01 | 537   | 100.00    |
|            | 女           | 1.49 | 3.40 | 72.55       | 2.77 | 2.13  | 17.66 | 470   | 100.00    |
|            |             |      |      |             |      |       |       |       |           |
| 年齡 #       | 12歲~19歲     | 1.15 | 3.45 | 70.11       | 5.75 | 3.45  | 16.09 | 87    | 100.00    |
|            | 20歲~29歲     | 0.40 | 5.58 | 76.49       | 1.59 | 2.79  | 13.15 | 251   | 100.00    |
|            | 30歲~39歲     | 1.76 | 3.96 | 76.21       | 1.32 | 2.20  | 14.54 | 227   | 100.00    |
|            | 40歲~49歲     | 0.49 | 0.98 | 71.57       | 2.45 | 3.43  | 21.08 | 204   | 100.00    |
|            | 50歲~59歲     | 2.11 | 5.63 | 68.31       | 2.11 | 2.82  | 19.01 | 142   | 100.00    |
|            | 60歲~69歲     | 1.37 | 4.11 | 71.23       | 1.37 | 0.00  | 21.92 | 73    | 100.00    |
|            | 70歲及以上      | 0.00 | 8.70 | 73.91       | 4.35 | 0.00  | 13.04 | 23    | 100.00    |
|            |             |      |      |             |      |       |       |       |           |
| 教育程度 #     | 國(初)中及以下    | 0.00 | 3.13 | 70.83       | 3.13 | 1.04  | 21.88 | 96    | 100.00    |
|            | 高中、職        | 1.58 | 4.35 | 71.15       | 2.37 | 3.56  | 17.00 | 253   | 100.00    |
|            | 大專及以上       | 1.06 | 4.10 | 74.47       | 1.98 | 2.43  | 15.96 | 658   | 100.00    |
|            |             |      |      |             |      |       |       |       |           |
| 工作別 #      | 專技主管人員      | 0.90 | 2.71 | 77.83       | 1.81 | 3.17  | 13.57 | 221   | 100.00    |
|            | 技術員/事務人員    | 1.25 | 6.88 | 72.50       | 1.88 | 0.63  | 16.88 | 160   | 100.00    |
|            | 服務工作人員      | 1.20 | 3.20 | 72.00       | 2.00 | 1.60  | 20.00 | 250   | 100.00    |
|            | 農林漁牧及體力工作者  | 0.00 | 0.00 | 67.86       | 3.57 | 0.00  | 28.57 | 28    | 100.00    |
|            | 家管/退休/無業    | 1.58 | 4.21 | 72.63       | 2.11 | 3.16  | 16.32 | 190   | 100.00    |
|            | 學生          | 0.63 | 5.06 | 71.52       | 3.16 | 5.06  | 14.56 | 158   | 100.00    |
|            |             |      |      |             |      |       |       |       |           |
| 婚姻狀況       | 未婚          | 0.83 | 4.35 | 75.16       | 2.48 | 2.90  | 14.29 | 483   | 100.00    |
|            | 已婚          | 1.34 | 3.82 | 71.56       | 1.91 | 2.29  | 19.08 | 524   | 100.00    |
|            |             |      |      |             |      |       |       |       |           |
| 個人每月平均所得 # | 無經常性收入或沒有收入 | 1.09 | 3.62 | 70.29       | 3.26 | 4.35  | 17.39 | 276   | 100.00    |
|            | 未滿3萬元       | 1.24 | 5.37 | 74.38       | 1.65 | 2.07  | 15.29 | 242   | 100.00    |
|            | 3萬元~未滿5萬元   | 1.03 | 4.12 | 71.13       | 1.72 | 1.37  | 20.62 | 291   | 100.00    |
|            | 5萬元~未滿10萬元  | 1.21 | 3.03 | 80.00       | 1.82 | 1.82  | 12.12 | 165   | 100.00    |
|            | 10萬元及以上     | 0.00 | 3.03 | 75.76       | 3.03 | 6.06  | 12.12 | 33    | 100.00    |
|            |             |      |      |             |      |       |       |       |           |
| 居住地區 #     | 北部地區        | 0.72 | 3.61 | 76.02       | 2.29 | 2.41  | 14.94 | 830   | 100.00    |
|            | 中部地區        | 2.97 | 6.93 | 56.44       | 0.99 | 1.98  | 30.69 | 101   | 100.00    |
|            | 南部地區        | 0.00 | 4.76 | 66.67       | 0.00 | 2.38  | 26.19 | 42    | 100.00    |
|            | 東部地區        | 0.00 | 0.00 | 100.00      | 0.00 | 0.00  | 0.00  | 10    | 100.00    |
|            | 金馬地區        | 0.00 | 0.00 | 100.00      | 0.00 | 0.00  | 0.00  | 1     | 100.00    |
|            | 國外地區        | 8.70 | 8.70 | 47.83       | 8.70 | 13.04 | 13.04 | 23    | 100.00    |
|            |             |      |      |             |      |       |       |       |           |
| 調查遊憩景點 #   | 外澳海濱遊憩區     | 3.50 | 6.50 | 73.00       | 1.50 | 1.50  | 14.00 | 200   | 100.00    |
|            | 福隆遊客中心      | 0.43 | 4.00 | 74.29       | 2.14 | 3.00  | 16.14 | 700   | 100.00    |
|            | 鼻頭角步道       | 0.93 | 0.00 | 67.29       | 3.74 | 1.87  | 26.17 | 107   | 100.00    |
|            |             |      |      |             |      |       |       |       |           |
| 國籍 #       | 本國          | 0.92 | 3.99 | 73.90       | 2.05 | 2.25  | 16.89 | 977   | 100.00    |
|            | 外國          | 6.67 | 6.67 | 53.33       | 6.67 | 13.33 | 13.33 | 30    | 100.00    |
|            |             |      |      |             |      |       |       |       |           |
| 調查月份 #     | 1月          | 0.00 | 0.00 | 78.57       | 0.00 | 0.00  | 21.43 | 14    | 100.00    |
|            | 2月          | 0.00 | 2.86 | 94.29       | 2.86 | 0.00  | 0.00  | 70    | 100.00    |
|            | 3月          | 0.00 | 5.17 | 82.76       | 6.90 | 0.00  | 5.17  | 58    | 100.00    |
|            | 4月          | 4.21 | 1.05 | 74.74       | 2.11 | 2.11  | 15.79 | 95    | 100.00    |
|            | 5月          | 2.04 | 1.02 | 81.63       | 2.04 | 3.06  | 10.20 | 98    | 100.00    |
|            | 6月          | 0.93 | 7.41 | 67.59       | 1.85 | 1.85  | 20.37 | 108   | 100.00    |
|            | 7月          | 0.00 | 5.74 | 76.08       | 2.39 | 1.44  | 14.35 | 209   | 100.00    |
|            | 8月          | 0.88 | 6.19 | 75.22       | 1.77 | 6.19  | 9.73  | 113   | 100.00    |
|            | 9月          | 1.37 | 6.85 | 75.34       | 1.37 | 4.11  | 10.96 | 73    | 100.00    |
|            | 10月         | 1.67 | 0.00 | 63.33       | 1.67 | 0.00  | 33.33 | 60    | 100.00    |
|            | 11月         | 0.00 | 1.69 | 49.15       | 0.00 | 8.47  | 40.68 | 59    | 100.00    |
|            | 12月         | 2.00 | 2.00 | 46.00       | 2.00 | 2.00  | 46.00 | 50    | 100.00    |
|            |             |      |      |             |      |       |       |       |           |
| 季節 #       | 春季          | 0.75 | 2.24 | 74.63       | 2.24 | 0.75  | 19.40 | 134   | 100.00    |
|            | 夏季          | 2.39 | 1.99 | 79.28       | 3.19 | 1.99  | 11.16 | 251   | 100.00    |
|            | 秋季          | 0.47 | 6.28 | 73.72       | 2.09 | 2.79  | 14.65 | 430   | 100.00    |
|            | 冬季          | 1.04 | 3.13 | 63.54       | 1.04 | 4.17  | 27.08 | 192   | 100.00    |
|            |             |      |      |             |      |       |       |       |           |
| 淡旺季        | 旺季          | 1.28 | 4.65 | 75.12       | 2.09 | 2.73  | 14.13 | 623   | 100.00    |
|            | 淡季          | 0.78 | 3.13 | 70.31       | 2.34 | 2.34  | 21.09 | 384   | 100.00    |

\* 表示經卡方檢定(Chi-square Test)，該人文變項達到統計上顯著差異( $\alpha=0.05$ )。

# 表示該人文變項組間期望值小於5的比例超過25%，因此，未做卡方檢定 (Chi-square Test)。

註：本表已排除年齡/教育程度/工作別/婚姻狀況/個人每月平均所得/居住地區/回答不確定意見的受訪者。

附表4-8-A1 東部海岸國家風景區遊客的旅遊方式

| Base:所有受訪者        |                 |               |                      |                      |                     |                     |              |        |               |
|-------------------|-----------------|---------------|----------------------|----------------------|---------------------|---------------------|--------------|--------|---------------|
|                   |                 | 參加旅行社<br>套裝旅遊 | 參加學校、<br>班級舉辦的<br>旅遊 | 參加機關、<br>公司舉辦的<br>旅遊 | 參加宗教團<br>體舉辦的旅<br>遊 | 參加其他團<br>體舉辦的旅<br>遊 | 自行規劃行<br>程旅遊 | 回答人數   | 回答人數合<br>計百分比 |
| 整體                |                 | 9.57          | 2.00                 | 9.57                 | 2.57                | 9.71                | 66.57        | 700    | 100.00        |
| 性別                | 男               | 9.65          | 2.05                 | 9.36                 | 2.92                | 10.23               | 65.79        | 342    | 100.00        |
|                   | 女               | 9.50          | 1.96                 | 9.78                 | 2.23                | 9.22                | 67.32        | 358    | 100.00        |
| 年齡 #              | 12歲~19歲         | 6.38          | 10.64                | 2.13                 | 0.00                | 2.13                | 78.72        | 47     | 100.00        |
|                   | 20歲~29歲         | 13.33         | 1.82                 | 6.06                 | 0.00                | 3.03                | 75.76        | 165    | 100.00        |
|                   | 30歲~39歲         | 6.75          | 1.23                 | 15.95                | 0.61                | 4.91                | 70.55        | 163    | 100.00        |
|                   | 40歲~49歲         | 4.62          | 2.31                 | 13.08                | 3.85                | 8.46                | 67.69        | 130    | 100.00        |
|                   | 50歲~59歲         | 15.32         | 0.00                 | 8.06                 | 5.65                | 15.32               | 55.65        | 124    | 100.00        |
|                   | 60歲~69歲         | 10.20         | 2.04                 | 4.08                 | 4.08                | 34.69               | 44.90        | 49     | 100.00        |
|                   | 70歲及以上          | 4.55          | 0.00                 | 4.55                 | 13.64               | 31.82               | 45.45        | 22     | 100.00        |
| 教育程度 *            | 國(初)中及以下        | 3.26          | 0.00                 | 6.52                 | 9.78                | 26.09               | 54.35        | 92     | 100.00        |
|                   | 高中、職            | 8.60          | 2.15                 | 12.37                | 2.69                | 11.29               | 62.90        | 186    | 100.00        |
|                   | 大專及以上           | 11.37         | 2.37                 | 9.00                 | 0.95                | 5.45                | 70.85        | 422    | 100.00        |
| 工作別 #             | 專技主管人員          | 8.87          | 4.03                 | 4.84                 | 2.42                | 6.45                | 73.39        | 124    | 100.00        |
|                   | 技術員/事務人員        | 7.38          | 0.00                 | 17.21                | 0.00                | 6.56                | 68.85        | 122    | 100.00        |
|                   | 服務工作人員          | 12.72         | 0.58                 | 13.29                | 2.31                | 9.83                | 61.27        | 173    | 100.00        |
|                   | 農林漁牧及體力工作者      | 6.82          | 0.00                 | 22.73                | 6.82                | 11.36               | 52.27        | 44     | 100.00        |
|                   | 家管/退休/無業        | 8.03          | 0.73                 | 5.11                 | 5.84                | 20.44               | 59.85        | 137    | 100.00        |
|                   | 學生              | 11.00         | 7.00                 | 0.00                 | 0.00                | 2.00                | 80.00        | 100    | 100.00        |
| 婚姻狀況 *            | 未婚              | 9.20          | 3.83                 | 7.66                 | 0.38                | 4.60                | 74.33        | 261    | 100.00        |
|                   | 已婚              | 9.79          | 0.91                 | 10.71                | 3.87                | 12.76               | 61.96        | 439    | 100.00        |
| 個人每月<br>平均所得<br># | 無經常性收入或沒有<br>收入 | 6.60          | 3.30                 | 4.25                 | 4.72                | 15.57               | 65.57        | 212    | 100.00        |
|                   | 未滿3萬元           | 12.57         | 1.20                 | 13.77                | 1.20                | 7.78                | 63.47        | 167    | 100.00        |
|                   | 3萬元~未滿5萬元       | 7.14          | 0.89                 | 10.71                | 1.79                | 6.25                | 73.21        | 224    | 100.00        |
|                   | 5萬元~未滿10萬元      | 12.66         | 3.80                 | 10.13                | 2.53                | 10.13               | 60.76        | 79     | 100.00        |
|                   | 10萬元及以上         | 33.33         | 0.00                 | 16.67                | 0.00                | 0.00                | 50.00        | 18     | 100.00        |
| 居住地區 #            | 北部地區            | 9.01          | 3.60                 | 11.71                | 0.90                | 6.31                | 68.47        | 222    | 100.00        |
|                   | 中部地區            | 10.08         | 1.55                 | 13.18                | 1.55                | 4.65                | 68.99        | 129    | 100.00        |
|                   | 南部地區            | 7.41          | 1.59                 | 9.52                 | 6.35                | 11.64               | 63.49        | 189    | 100.00        |
|                   | 東部地區            | 1.00          | 1.00                 | 3.00                 | 2.00                | 14.00               | 79.00        | 100    | 100.00        |
|                   | 金馬地區            | --            | --                   | --                   | --                  | --                  | --           | 0      | --            |
|                   | 國外地區            | 31.67         | 0.00                 | 5.00                 | 0.00                | 20.00               | 43.33        | 60     | 100.00        |
| 調查遊憩景<br>點        | 遠雄海洋公園          | 7.34          | 3.95                 | 20.90                | 0.00                | 5.08                | 62.71        | 177    | 100.00        |
|                   | 小野柳             | 7.55          | 1.89                 | 3.77                 | 1.89                | 5.66                | 79.25        | 106    | 100.00        |
|                   | 三仙台             | 6.48          | 0.34                 | 3.41                 | 5.12                | 17.06               | 67.58        | 293    | 100.00        |
|                   | 綠島              | 21.77         | 3.23                 | 12.90                | 0.81                | 2.42                | 58.87        | 124    | 100.00        |
| 國籍 *              | 本國              | 7.44          | 2.06                 | 10.13                | 2.85                | 8.86                | 68.67        | 632    | 100.00        |
|                   | 外國              | 29.41         | 1.47                 | 4.41                 | 0.00                | 17.65               | 47.06        | 68     | 100.00        |
| 調查月份<br>#         | 1月              | 7.41          | 3.70                 | 11.11                | 3.70                | 7.41                | 66.67        | 27.00  | 100.00        |
|                   | 2月              | 10.71         | 1.19                 | 2.38                 | 1.19                | 2.38                | 82.14        | 84.00  | 100.00        |
|                   | 3月              | 9.30          | 0.00                 | 0.00                 | 0.00                | 4.65                | 86.05        | 43.00  | 100.00        |
|                   | 4月              | 4.92          | 4.92                 | 11.48                | 6.56                | 6.56                | 65.57        | 61.00  | 100.00        |
|                   | 5月              | 19.23         | 1.92                 | 19.23                | 5.77                | 13.46               | 40.38        | 52.00  | 100.00        |
|                   | 6月              | 10.77         | 1.54                 | 9.23                 | 0.00                | 7.69                | 70.77        | 65.00  | 100.00        |
|                   | 7月              | 12.15         | 0.00                 | 10.28                | 4.67                | 10.28               | 62.62        | 107.00 | 100.00        |
|                   | 8月              | 15.79         | 3.51                 | 12.28                | 0.00                | 1.75                | 66.67        | 57.00  | 100.00        |
|                   | 9月              | 10.00         | 2.86                 | 15.71                | 5.71                | 4.29                | 61.43        | 70.00  | 100.00        |
|                   | 10月             | 4.17          | 0.00                 | 10.42                | 0.00                | 25.00               | 60.42        | 48.00  | 100.00        |
|                   | 11月             | 0.00          | 7.69                 | 7.69                 | 0.00                | 30.77               | 53.85        | 39.00  | 100.00        |
|                   | 12月             | 2.13          | 0.00                 | 4.26                 | 0.00                | 14.89               | 78.72        | 47.00  | 100.00        |
| 季節 #              | 春季              | 7.59          | 1.27                 | 4.43                 | 1.27                | 6.96                | 78.48        | 158.00 | 100.00        |
|                   | 夏季              | 10.90         | 2.56                 | 10.90                | 4.49                | 8.33                | 62.82        | 156.00 | 100.00        |
|                   | 秋季              | 12.66         | 1.31                 | 10.48                | 2.18                | 7.42                | 65.94        | 229.00 | 100.00        |
|                   | 冬季              | 5.73          | 3.18                 | 12.10                | 2.55                | 17.20               | 59.24        | 157.00 | 100.00        |
| 淡旺季               | 旺季              | 11.38         | 1.63                 | 9.76                 | 3.52                | 7.86                | 65.85        | 369.00 | 100.00        |
|                   | 淡季              | 7.55          | 2.42                 | 9.37                 | 1.51                | 11.78               | 67.37        | 331.00 | 100.00        |

\* 表示經卡方檢定(Chi-square Test)，該人文變項達到統計上顯著差異( $\alpha=0.05$ )。

# 表示該人文變項組間期望值小於5的比例超過25%，因此，未做卡方檢定(Chi-square Test)。

註：本表已排除年齡/教育程度/工作別/婚姻狀況/個人每月平均所得/居住地區/回答不確定意見的受訪者。

Gallup Market Research Corp., Taiwan

附表4-8-A2 選擇到東部海岸國家風景區或目前所在這個景點旅遊的相關資訊來源

| Base:所有受訪者 |             |       |       |       |               |       |       |      |          |       |      |           |
|------------|-------------|-------|-------|-------|---------------|-------|-------|------|----------|-------|------|-----------|
|            |             | 未曾索取  | 平面媒體  | 電子媒體  | 觀光、遊憩<br>政府單位 | 電腦網路  | 旅行社   | 旅遊展覽 | 親友、同事、同學 | 其他    | 回答人數 | 回答人數合計百分比 |
| 整體         |             | 21.43 | 4.86  | 3.00  | 10.29         | 23.43 | 19.71 | 2.00 | 25.29    | 4.14  | 700  | 100.00    |
| 性別         | 男           | 21.05 | 4.09  | 2.63  | 11.40         | 23.10 | 19.59 | 2.34 | 26.02    | 4.97  | 342  | 100.00    |
|            | 女           | 21.79 | 5.59  | 3.35  | 9.22          | 23.74 | 19.83 | 1.68 | 24.58    | 3.35  | 358  | 100.00    |
| * # *      |             |       |       |       |               |       |       |      |          |       |      |           |
| 年齡         | 12歲~19歲     | 19.15 | 8.51  | 4.26  | 8.51          | 23.40 | 19.15 | 2.13 | 31.91    | 0.00  | 47   | 100.00    |
|            | 20歲~29歲     | 16.97 | 4.24  | 2.42  | 13.33         | 33.33 | 14.55 | 1.82 | 29.09    | 4.24  | 165  | 100.00    |
|            | 30歲~39歲     | 13.50 | 6.75  | 5.52  | 9.20          | 35.58 | 18.40 | 1.84 | 30.06    | 1.23  | 163  | 100.00    |
|            | 40歲~49歲     | 22.31 | 1.54  | 2.31  | 11.54         | 20.00 | 18.46 | 0.00 | 23.85    | 7.69  | 130  | 100.00    |
|            | 50歲~59歲     | 31.45 | 6.45  | 1.61  | 9.68          | 10.48 | 22.58 | 3.23 | 17.74    | 5.65  | 124  | 100.00    |
|            | 60歲~69歲     | 34.69 | 2.04  | 2.04  | 8.16          | 2.04  | 32.65 | 2.04 | 14.29    | 4.08  | 49   | 100.00    |
|            | 70歲及以上      | 27.27 | 4.55  | 0.00  | 0.00          | 0.00  | 31.82 | 9.09 | 22.73    | 4.55  | 22   | 100.00    |
| * # *      |             |       |       |       |               |       |       |      |          |       |      |           |
| 教育程度       | 國(初)中及以下    | 40.22 | 2.17  | 1.09  | 5.43          | 4.35  | 26.09 | 3.26 | 18.48    | 3.26  | 92   | 100.00    |
|            | 高中、職        | 22.04 | 4.30  | 3.23  | 8.06          | 17.20 | 23.66 | 1.08 | 26.88    | 3.76  | 186  | 100.00    |
|            | 大專及以上       | 17.06 | 5.69  | 3.32  | 12.32         | 30.33 | 16.59 | 2.13 | 26.07    | 4.50  | 422  | 100.00    |
| * # *      |             |       |       |       |               |       |       |      |          |       |      |           |
| 工作別        | 專技主管人員      | 19.35 | 5.65  | 5.65  | 16.13         | 29.84 | 10.48 | 4.03 | 29.03    | 2.42  | 124  | 100.00    |
|            | 技術員/事務人員    | 14.75 | 4.10  | 4.10  | 13.93         | 33.61 | 18.85 | 0.82 | 27.87    | 3.28  | 122  | 100.00    |
|            | 服務工作人員      | 20.81 | 4.05  | 2.31  | 6.94          | 20.81 | 26.59 | 0.58 | 22.54    | 4.05  | 173  | 100.00    |
|            | 農林漁牧及體力工作者  | 27.27 | 9.09  | 2.27  | 20.45         | 9.09  | 20.45 | 4.55 | 18.18    | 4.55  | 44   | 100.00    |
|            | 家管/退休/無業    | 33.58 | 4.38  | 0.73  | 0.73          | 10.22 | 24.82 | 0.73 | 21.90    | 5.11  | 137  | 100.00    |
|            | 學生          | 14.00 | 5.00  | 3.00  | 13.00         | 32.00 | 13.00 | 4.00 | 30.00    | 6.00  | 100  | 100.00    |
| * # *      |             |       |       |       |               |       |       |      |          |       |      |           |
| 婚姻狀況       | 未婚          | 17.24 | 6.13  | 2.68  | 12.26         | 29.50 | 16.86 | 2.30 | 30.27    | 3.07  | 261  | 100.00    |
|            | 已婚          | 23.92 | 4.10  | 3.19  | 9.11          | 19.82 | 21.41 | 1.82 | 22.32    | 4.78  | 439  | 100.00    |
| * # *      |             |       |       |       |               |       |       |      |          |       |      |           |
| 個人每月平均所得   | 無經常性收入或沒有收入 | 26.89 | 3.30  | 2.36  | 4.72          | 15.57 | 24.06 | 2.36 | 24.53    | 5.66  | 212  | 100.00    |
|            | 未滿3萬元       | 16.17 | 6.59  | 1.80  | 11.98         | 27.54 | 22.75 | 0.60 | 25.75    | 1.80  | 167  | 100.00    |
|            | 3萬元~未滿5萬元   | 25.00 | 5.36  | 2.23  | 13.39         | 25.45 | 13.39 | 1.79 | 21.88    | 4.02  | 224  | 100.00    |
|            | 5萬元~未滿10萬元  | 10.13 | 5.06  | 7.59  | 12.66         | 26.58 | 20.25 | 5.06 | 32.91    | 6.33  | 79   | 100.00    |
|            | 10萬元及以上     | 11.11 | 0.00  | 11.11 | 11.11         | 38.89 | 16.67 | 0.00 | 38.89    | 0.00  | 18   | 100.00    |
| * # *      |             |       |       |       |               |       |       |      |          |       |      |           |
| 居住地區       | 北部地區        | 16.67 | 5.86  | 4.05  | 13.96         | 31.08 | 13.51 | 2.25 | 29.73    | 3.60  | 222  | 100.00    |
|            | 中部地區        | 18.60 | 4.65  | 6.98  | 13.18         | 24.81 | 15.50 | 3.88 | 21.71    | 6.20  | 129  | 100.00    |
|            | 南部地區        | 22.75 | 4.76  | 1.06  | 7.94          | 19.58 | 23.81 | 1.59 | 23.81    | 5.29  | 189  | 100.00    |
|            | 東部地區        | 43.00 | 4.00  | 1.00  | 5.00          | 13.00 | 10.00 | 0.00 | 27.00    | 3.00  | 100  | 100.00    |
|            | 金馬地區        | --    | --    | --    | --            | --    | --    | --   | --       | --    | 0    | --        |
|            | 國外地區        | 5.00  | 3.33  | 0.00  | 6.67          | 21.67 | 55.00 | 1.67 | 18.33    | 0.00  | 60   | 100.00    |
| * # *      |             |       |       |       |               |       |       |      |          |       |      |           |
| 調查遊憩景點     | 遠雄海洋公園      | 12.99 | 3.39  | 4.52  | 11.86         | 38.42 | 16.95 | 0.56 | 20.90    | 1.13  | 177  | 100.00    |
|            | 小野柳         | 27.36 | 4.72  | 0.94  | 7.55          | 20.75 | 17.92 | 0.00 | 23.58    | 8.49  | 106  | 100.00    |
|            | 三仙台         | 33.45 | 2.39  | 1.02  | 7.51          | 12.29 | 26.96 | 1.02 | 18.43    | 5.46  | 293  | 100.00    |
|            | 綠島          | 0.00  | 12.90 | 7.26  | 16.94         | 30.65 | 8.06  | 8.06 | 49.19    | 1.61  | 124  | 100.00    |
| * # *      |             |       |       |       |               |       |       |      |          |       |      |           |
| 國籍         | 本國          | 23.26 | 4.75  | 3.16  | 10.76         | 23.42 | 16.46 | 2.06 | 25.63    | 4.43  | 632  | 100.00    |
|            | 外國          | 4.41  | 5.88  | 1.47  | 5.88          | 23.53 | 50.00 | 1.47 | 22.06    | 1.47  | 68   | 100.00    |
| * # *      |             |       |       |       |               |       |       |      |          |       |      |           |
| 調查月份       | 1月          | 29.63 | 3.70  | 0.00  | 3.70          | 7.41  | 25.93 | 3.70 | 30       | 0.00  | 27   | 100.00    |
|            | 2月          | 29.76 | 2.38  | 3.57  | 7.14          | 28.57 | 13.10 | 1.19 | 21       | 0.00  | 84   | 100.00    |
|            | 3月          | 44.19 | 0.00  | 2.33  | 9.30          | 13.95 | 11.63 | 2.33 | 21       | 0.00  | 43   | 100.00    |
|            | 4月          | 36.07 | 6.56  | 1.64  | 6.56          | 19.67 | 22.95 | 3.28 | 16       | 0.00  | 61   | 100.00    |
|            | 5月          | 15.38 | 9.62  | 3.85  | 11.54         | 11.54 | 46.15 | 1.92 | 19       | 0.00  | 52   | 100.00    |
|            | 6月          | 21.54 | 4.62  | 1.54  | 4.62          | 27.69 | 18.46 | 3.08 | 29       | 0.00  | 65   | 100.00    |
|            | 7月          | 14.02 | 5.61  | 5.61  | 8.41          | 27.10 | 17.76 | 0.93 | 25       | 14.02 | 107  | 100.00    |
|            | 8月          | 8.77  | 3.51  | 7.02  | 15.79         | 28.07 | 19.30 | 1.75 | 30       | 8.77  | 57   | 100.00    |
|            | 9月          | 17.14 | 10.00 | 1.43  | 22.86         | 30.00 | 8.57  | 1.43 | 29       | 4.29  | 70   | 100.00    |
|            | 10月         | 10.42 | 2.08  | 0.00  | 8.33          | 31.25 | 20.83 | 6.25 | 29       | 4.17  | 48   | 100.00    |
|            | 11月         | 35.90 | 5.13  | 0.00  | 5.13          | 10.26 | 30.77 | 0.00 | 13       | 7.69  | 39   | 100.00    |
|            | 12月         | 6.38  | 2.13  | 4.26  | 17.02         | 23.40 | 14.89 | 0.00 | 43       | 2.13  | 47   | 100.00    |
| * # *      |             |       |       |       |               |       |       |      |          |       |      |           |
| 季節         | 春季          | 22.78 | 2.53  | 3.16  | 9.49          | 23.42 | 15.82 | 1.27 | 29       | 0.63  | 158  | 100.00    |
|            | 夏季          | 31.41 | 5.77  | 2.56  | 8.97          | 15.38 | 27.56 | 2.56 | 19       | 0.00  | 156  | 100.00    |
|            | 秋季          | 14.85 | 4.80  | 4.80  | 9.17          | 27.51 | 18.34 | 1.75 | 28       | 8.73  | 229  | 100.00    |
|            | 冬季          | 19.75 | 6.37  | 0.64  | 14.01         | 25.48 | 17.83 | 2.55 | 25       | 5.10  | 157  | 100.00    |
| * # *      |             |       |       |       |               |       |       |      |          |       |      |           |
| 淡旺季        | 旺季          | 22.76 | 5.42  | 3.52  | 7.59          | 24.12 | 21.68 | 1.90 | 23       | 4.07  | 369  | 100.00    |
|            | 淡季          | 19.94 | 4.23  | 2.42  | 13.29         | 22.66 | 17.52 | 2.11 | 28       | 4.23  | 331  | 100.00    |

\* 表示經卡方檢定(Chi-square Test)，該人文變項達到統計上顯著差異(α=0.05)。

# 表示該人文變項組間期望值小於5的比例超過25%，因此，未做卡方檢定 (Chi-square Test)。

註1：本表已排除年齡/教育程度/工作別/婚姻狀況/個人每月平均所得/居住地區/回答不確定意見的受訪者。

註2：本表為複選情形，因此百分比加總超過100%

附表4-8-A3.1 到東部海岸國家風景區或風景區內各景點間旅遊主要利用的交通工具

| Base:所有受訪者 |             |       |       |        |       |                |      |       |       |       |      |      |         |                  |      |           |
|------------|-------------|-------|-------|--------|-------|----------------|------|-------|-------|-------|------|------|---------|------------------|------|-----------|
|            |             | 自小客車  | 大型遊覽車 | 公、民營客運 | 機車    | 台鐵(火車、阿里山森林鐵路) | 高鐵   | 小型巴士  | 飛機    | 船舶    | 出租汽車 | 計程車  | 自行車、協力車 | 旅遊專車(含觀光巴士、觀光列車) | 回答人數 | 回答人數合計百分比 |
| 整體         |             | 36.57 | 25.43 | 0.86   | 5.43  | 13.86          | 0.43 | 2.43  | 3.00  | 9.14  | 0.71 | 0.29 | 0.57    | 1.29             | 700  | 100.00    |
| 性別 #       | 男           | 35.96 | 26.61 | 1.17   | 7.02  | 11.40          | 0.29 | 2.05  | 3.51  | 9.06  | 1.46 | 0.00 | 0.88    | 0.58             | 342  | 100.00    |
|            | 女           | 37.15 | 24.30 | 0.56   | 3.91  | 16.20          | 0.56 | 2.79  | 2.51  | 9.22  | 0.00 | 0.56 | 0.28    | 1.96             | 358  | 100.00    |
| 年齡 #       | 12歲~19歲     | 19.15 | 10.64 | 2.13   | 17.02 | 27.66          | 0.00 | 2.13  | 4.26  | 17.02 | 0.00 | 0.00 | 0.00    | 0.00             | 47   | 100.00    |
|            | 20歲~29歲     | 30.91 | 14.55 | 1.21   | 12.73 | 18.79          | 0.61 | 3.64  | 1.82  | 10.30 | 1.21 | 0.00 | 2.42    | 1.82             | 165  | 100.00    |
|            | 30歲~39歲     | 41.10 | 19.63 | 0.61   | 4.29  | 15.95          | 0.00 | 4.29  | 3.68  | 7.36  | 0.00 | 0.61 | 0.00    | 2.45             | 163  | 100.00    |
|            | 40歲~49歲     | 47.69 | 28.46 | 0.00   | 0.77  | 8.46           | 0.77 | 2.31  | 3.08  | 6.15  | 0.77 | 0.00 | 0.00    | 1.54             | 130  | 100.00    |
|            | 50歲~59歲     | 35.48 | 36.29 | 0.81   | 0.81  | 9.68           | 0.81 | 0.00  | 3.23  | 11.29 | 1.61 | 0.00 | 0.00    | 0.00             | 124  | 100.00    |
|            | 60歲~69歲     | 30.61 | 46.94 | 2.04   | 0.00  | 8.16           | 0.00 | 0.00  | 4.08  | 6.12  | 0.00 | 2.04 | 0.00    | 0.00             | 49   | 100.00    |
|            | 70歲及以上      | 36.36 | 54.55 | 0.00   | 0.00  | 0.00           | 0.00 | 0.00  | 0.00  | 9.09  | 0.00 | 0.00 | 0.00    | 0.00             | 22   | 100.00    |
| 教育程度 #     | 國(初)中及以下    | 36.96 | 43.48 | 0.00   | 3.26  | 3.26           | 0.00 | 1.09  | 3.26  | 5.43  | 2.17 | 0.00 | 0.00    | 1.09             | 92   | 100.00    |
|            | 高中、職        | 37.10 | 33.87 | 1.08   | 4.30  | 8.06           | 0.54 | 3.23  | 2.69  | 8.06  | 0.00 | 0.54 | 0.00    | 0.54             | 186  | 100.00    |
|            | 大專及以上       | 36.26 | 17.77 | 0.95   | 6.40  | 18.72          | 0.47 | 2.37  | 3.08  | 10.43 | 0.71 | 0.24 | 0.95    | 1.66             | 422  | 100.00    |
| 工作別 #      | 專技主管人員      | 43.55 | 16.94 | 0.00   | 2.42  | 15.32          | 0.81 | 2.42  | 0.81  | 13.71 | 0.81 | 0.00 | 1.61    | 1.61             | 124  | 100.00    |
|            | 技術員/事務人員    | 40.98 | 27.05 | 3.28   | 1.64  | 9.84           | 0.82 | 4.10  | 4.92  | 4.92  | 1.64 | 0.00 | 0.00    | 0.82             | 122  | 100.00    |
|            | 服務工作人員      | 38.15 | 29.48 | 0.00   | 3.47  | 11.56          | 0.58 | 1.73  | 3.47  | 8.09  | 0.00 | 0.58 | 0.00    | 2.89             | 173  | 100.00    |
|            | 農林漁牧及體力工作者  | 29.55 | 43.18 | 0.00   | 4.55  | 6.82           | 0.00 | 2.27  | 2.27  | 11.36 | 0.00 | 0.00 | 0.00    | 0.00             | 44   | 100.00    |
|            | 家管/退休/無業    | 41.61 | 35.04 | 0.73   | 2.19  | 6.57           | 0.00 | 0.73  | 2.92  | 7.30  | 0.73 | 0.73 | 0.73    | 0.73             | 137  | 100.00    |
|            | 學生          | 16.00 | 6.00  | 1.00   | 22.00 | 34.00          | 0.00 | 4.00  | 3.00  | 12.00 | 1.00 | 0.00 | 1.00    | 0.00             | 100  | 100.00    |
| 婚姻狀況 #     | 未婚          | 27.20 | 16.09 | 1.15   | 12.26 | 21.07          | 0.38 | 3.83  | 1.92  | 11.88 | 0.77 | 0.00 | 1.53    | 1.92             | 261  | 100.00    |
|            | 已婚          | 42.14 | 30.98 | 0.68   | 1.37  | 9.57           | 0.46 | 1.59  | 3.64  | 7.52  | 0.68 | 0.46 | 0.00    | 0.91             | 439  | 100.00    |
| 個人每月平均所得 # | 無經常性收入或沒有收入 | 29.72 | 28.30 | 0.94   | 11.32 | 14.62          | 0.00 | 2.36  | 3.30  | 7.08  | 0.47 | 0.47 | 0.94    | 0.47             | 212  | 100.00    |
|            | 未滿3萬元       | 32.34 | 31.74 | 0.60   | 4.79  | 13.17          | 1.20 | 1.20  | 2.40  | 8.98  | 0.60 | 0.00 | 0.60    | 1.80             | 167  | 100.00    |
|            | 3萬元~未滿5萬元   | 46.88 | 18.30 | 0.89   | 2.23  | 12.95          | 0.45 | 4.02  | 1.79  | 9.82  | 0.89 | 0.00 | 0.45    | 1.34             | 224  | 100.00    |
|            | 5萬元~未滿10萬元  | 35.44 | 25.32 | 1.27   | 1.27  | 12.66          | 0.00 | 1.27  | 6.33  | 12.66 | 1.27 | 0.00 | 0.00    | 2.53             | 79   | 100.00    |
|            | 10萬元及以上     | 33.33 | 22.22 | 0.00   | 0.00  | 27.78          | 0.00 | 0.00  | 5.56  | 11.11 | 0.00 | 0.00 | 0.00    | 0.00             | 18   | 100.00    |
| 居住地區 #     | 北部地區        | 34.23 | 19.37 | 1.35   | 3.15  | 19.82          | 0.45 | 0.90  | 1.80  | 13.96 | 0.90 | 0.90 | 1.35    | 1.80             | 222  | 100.00    |
|            | 中部地區        | 41.86 | 24.81 | 0.78   | 2.33  | 19.38          | 0.78 | 2.33  | 0.00  | 7.75  | 0.00 | 0.00 | 0.00    | 0.00             | 129  | 100.00    |
|            | 南部地區        | 38.62 | 30.16 | 1.06   | 5.82  | 11.11          | 0.00 | 3.17  | 0.00  | 7.94  | 0.53 | 0.00 | 0.00    | 1.59             | 189  | 100.00    |
|            | 東部地區        | 50.00 | 23.00 | 0.00   | 17.00 | 3.00           | 0.00 | 0.00  | 0.00  | 5.00  | 0.00 | 0.00 | 1.00    | 1.00             | 100  | 100.00    |
|            | 金馬地區        | --    | --    | --     | --    | --             | --   | --    | --    | --    | --   | --   | --      | --               | 0    | --        |
| 調查遊憩景點 #   | 遠雄海洋公園      | 34.46 | 25.99 | 2.26   | 3.95  | 20.90          | 0.00 | 5.65  | 0.00  | 0.00  | 1.69 | 1.13 | 0.00    | 3.95             | 177  | 100.00    |
|            | 小野柳         | 44.34 | 15.09 | 0.00   | 9.43  | 18.87          | 0.94 | 1.89  | 7.55  | 0.00  | 0.00 | 0.00 | 0.00    | 1.89             | 106  | 100.00    |
|            | 三仙台         | 44.71 | 35.49 | 0.34   | 6.48  | 6.48           | 0.00 | 1.37  | 3.75  | 0.00  | 0.34 | 0.00 | 1.02    | 0.00             | 293  | 100.00    |
|            | 綠島          | 13.71 | 9.68  | 0.81   | 1.61  | 16.94          | 1.61 | 0.81  | 1.61  | 51.61 | 0.81 | 0.00 | 0.81    | 0.00             | 124  | 100.00    |
| 國籍 #       | 本國          | 39.87 | 24.53 | 0.95   | 5.85  | 14.40          | 0.32 | 1.58  | 0.63  | 9.18  | 0.47 | 0.32 | 0.63    | 1.27             | 632  | 100.00    |
|            | 外國          | 5.88  | 33.82 | 0.00   | 1.47  | 8.82           | 1.47 | 10.29 | 25.00 | 8.82  | 2.94 | 0.00 | 0.00    | 1.47             | 68   | 100.00    |
| 調查月份 #     | 1月          | 40.74 | 14.81 | 0.00   | 3.70  | 14.81          | 0.00 | 3.70  | 14.81 | 0.00  | 0.00 | 0.00 | 0.00    | 7.41             | 27   | 100.00    |
|            | 2月          | 59.52 | 11.90 | 0.00   | 5.95  | 13.10          | 1.19 | 4.76  | 3.57  | 0.00  | 0.00 | 0.00 | 0.00    | 0.00             | 84   | 100.00    |
|            | 3月          | 37.21 | 30.23 | 0.00   | 2.33  | 11.63          | 0.00 | 11.63 | 0.00  | 6.98  | 0.00 | 0.00 | 0.00    | 0.00             | 43   | 100.00    |
|            | 4月          | 44.26 | 26.23 | 3.28   | 1.64  | 16.39          | 0.00 | 0.00  | 1.64  | 0.00  | 1.64 | 0.00 | 1.64    | 3.28             | 61   | 100.00    |
|            | 5月          | 21.15 | 48.08 | 0.00   | 5.77  | 0.00           | 0.00 | 0.00  | 3.85  | 19.23 | 0.00 | 0.00 | 0.00    | 1.92             | 52   | 100.00    |
|            | 6月          | 33.85 | 12.31 | 0.00   | 4.62  | 7.69           | 0.00 | 7.69  | 1.54  | 29.23 | 1.54 | 0.00 | 1.54    | 0.00             | 65   | 100.00    |
|            | 7月          | 39.25 | 28.97 | 0.00   | 7.48  | 17.76          | 0.00 | 0.93  | 0.93  | 0.00  | 0.93 | 0.00 | 0.93    | 2.80             | 107  | 100.00    |
|            | 8月          | 29.82 | 12.28 | 3.51   | 8.77  | 19.30          | 1.75 | 1.75  | 5.26  | 12.28 | 0.00 | 3.51 | 1.75    | 0.00             | 57   | 100.00    |
|            | 9月          | 30.00 | 18.57 | 1.43   | 0.00  | 17.14          | 0.00 | 0.00  | 0.00  | 32.86 | 0.00 | 0.00 | 0.00    | 0.00             | 70   | 100.00    |
|            | 10月         | 25.00 | 33.33 | 0.00   | 10.42 | 22.92          | 2.08 | 0.00  | 4.17  | 0.00  | 0.00 | 0.00 | 0.00    | 2.08             | 48   | 100.00    |
|            | 11月         | 23.08 | 41.03 | 0.00   | 5.13  | 20.51          | 0.00 | 0.00  | 10.26 | 0.00  | 0.00 | 0.00 | 0.00    | 0.00             | 39   | 100.00    |
|            | 12月         | 38.30 | 40.43 | 2.13   | 8.51  | 2.13           | 0.00 | 0.00  | 0.00  | 4.26  | 4.26 | 0.00 | 0.00    | 0.00             | 47   | 100.00    |
| 季節 #       | 春季          | 50.00 | 20.89 | 0.63   | 6.33  | 10.13          | 0.63 | 3.16  | 4.43  | 1.27  | 1.27 | 0.00 | 0.00    | 1.27             | 158  | 100.00    |
|            | 夏季          | 34.62 | 34.62 | 1.28   | 3.21  | 9.62           | 0.00 | 3.21  | 1.92  | 8.33  | 0.64 | 0.00 | 0.64    | 1.92             | 156  | 100.00    |
|            | 秋季          | 35.37 | 20.09 | 0.87   | 6.99  | 15.28          | 0.44 | 3.06  | 2.18  | 11.35 | 0.87 | 0.87 | 1.31    | 1.31             | 229  | 100.00    |
|            | 冬季          | 26.75 | 28.66 | 0.64   | 4.46  | 19.75          | 0.64 | 0.00  | 3.82  | 14.65 | 0.00 | 0.00 | 0.00    | 0.64             | 157  | 100.00    |
| 淡旺季 #      | 旺季          | 41.19 | 24.39 | 0.54   | 5.42  | 12.20          | 0.27 | 2.71  | 2.17  | 7.86  | 0.81 | 0.00 | 0.81    | 1.63             | 369  | 100.00    |
|            | 淡季          | 31.42 | 26.59 | 1.21   | 5.44  | 15.71          | 0.60 | 2.11  | 3.93  | 10.57 | 0.60 | 0.60 | 0.30    | 0.91             | 331  | 100.00    |

\* 表示經卡方檢定(Chi-square Test)，該人文變項達到統計上顯著差異(α=0.05)。  
# 表示該人文變項組間期望值小於5的比例超過25%，因此，未做卡方檢定 (Chi-square Test)。  
註：本表已排除年齡/教育程度/工作別/婚姻狀況/個人每月平均所得/居住地區/回答不確定意見的受訪者。



附表4-8-A3.2 到東部海岸國家風景區或風景區內各景點間旅遊次要利用的交通工具

| Base:所有受訪者 |             |       |       |        |       |                |      |       |       |           |           |           |                      |           |           |      |           |
|------------|-------------|-------|-------|--------|-------|----------------|------|-------|-------|-----------|-----------|-----------|----------------------|-----------|-----------|------|-----------|
|            |             | 自小客車  | 大型遊覽車 | 公、民營客運 | 機車    | 台鐵(火車、阿里山森林鐵路) | 小型巴士 | 飛機    | 船舶    | 出租汽車      | 計程車       | 自行車、協力車   | 旅遊專車<br>(含觀光巴士、觀光列車) | 徒步        | 沒有其他交通工具  | 回答人數 | 回答人數合計百分比 |
| 整體         |             | 4.43  | 4.71  | 0.57   | 5.43  | 5.29           | 1.71 | 2.86  | 5.29  | 1.86      | 2.57      | 0.43      | 1.00                 | 6.00      | 57.86     | 700  | 100.00    |
| 性別         | 男           | 3.80  | 4.68  | 0.29   | 3.80  | 4.97           | 1.17 | 3.22  | 6.14  | 2.34      | 1.75      | 0.88      | 1.17                 | 4.68      | 61.11     | 342  | 100.00    |
|            | 女           | 5.03  | 4.75  | 0.84   | 6.98  | 5.59           | 2.23 | 2.51  | 4.47  | 1.40      | 3.35      | 0.00      | 0.84                 | 7.26      | 54.75     | 358  | 100.00    |
| 年齡 #       | 12歲~19歲     | 10.64 | 2.13  | 0.00   | 17.02 | 10.64          | 0.00 | 0.00  | 4.26  | 6.38      | 4.26      | 0.00      | 0.00                 | 8.51      | 36.17     | 47   | 100.00    |
|            | 20歲~29歲     | 3.64  | 1.82  | 0.61   | 12.73 | 4.24           | 2.42 | 3.64  | 8.48  | 2.42      | 3.64      | 0.61      | 3.03                 | 4.85      | 47.88     | 165  | 100.00    |
|            | 30歲~39歲     | 4.91  | 3.68  | 0.00   | 1.84  | 9.20           | 0.61 | 0.61  | 6.75  | 2.45      | 2.45      | 1.23      | 0.61                 | 4.29      | 61.35     | 163  | 100.00    |
|            | 40歲~49歲     | 3.85  | 3.85  | 0.00   | 2.31  | 4.62           | 1.54 | 3.08  | 2.31  | 1.54      | 0.77      | 0.00      | 0.00                 | 12.31     | 63.85     | 130  | 100.00    |
|            | 50歲~59歲     | 3.23  | 10.48 | 1.61   | 2.42  | 0.81           | 3.23 | 5.65  | 4.84  | 0.00      | 4.03      | 0.00      | 0.81                 | 4.84      | 58.06     | 124  | 100.00    |
|            | 60歲~69歲     | 6.12  | 6.12  | 2.04   | 0.00  | 4.08           | 2.04 | 4.08  | 2.04  | 0.00      | 0.00      | 0.00      | 0.00                 | 2.04      | 71.43     | 49   | 100.00    |
|            | 70歲及以上      | 0.00  | 9.09  | 0.00   | 0.00  | 4.55           | 0.00 | 0.00  | 0.00  | 0.00      | 0.00      | 0.00      | 0.00                 | 0.00      | 86.36     | 22   | 100.00    |
| 教育程度 #     | 國(初)中及以下    | 4.35  | 6.52  | 1.09   | 1.09  | 1.09           | 0.00 | 2.17  | 3.26  | 0.00      | 0.00      | 0.00      | 0.00                 | 4.35      | 76.09     | 92   | 100.00    |
|            | 高中、職        | 2.69  | 5.38  | 0.54   | 1.08  | 8.06           | 1.61 | 2.15  | 5.91  | 0.54      | 3.23      | 0.00      | 0.00                 | 8.06      | 60.75     | 186  | 100.00    |
|            | 大專及以上       | 5.21  | 4.03  | 0.47   | 8.29  | 4.98           | 2.13 | 3.32  | 5.45  | 2.84      | 2.84      | 0.71      | 1.66                 | 5.45      | 52.61     | 422  | 100.00    |
| 工作別 #      | 專技主管人員      | 8.87  | 4.03  | 0.81   | 4.03  | 5.65           | 1.61 | 1.61  | 8.87  | 1.61      | 4.84      | 0.00      | 0.81                 | 2.42      | 54.84     | 124  | 100.00    |
|            | 技術員/事務人員    | 0.00  | 3.28  | 0.00   | 3.28  | 7.38           | 1.64 | 3.28  | 7.38  | 4.92      | 2.46      | 0.82      | 0.82                 | 4.92      | 59.84     | 122  | 100.00    |
|            | 服務工作人員      | 5.20  | 5.20  | 0.00   | 2.31  | 2.89           | 1.73 | 7.51  | 1.73  | 0.00      | 2.31      | 0.58      | 1.73                 | 3.47      | 65.32     | 173  | 100.00    |
|            | 農林漁牧及體力工作者  | 2.27  | 6.82  | 0.00   | 4.55  | 2.27           | 2.27 | 0.00  | 6.82  | 0.00      | 0.00      | 2.27      | 0.00                 | 13.64     | 59.09     | 44   | 100.00    |
|            | 家管/退休/無業    | 2.19  | 6.57  | 1.46   | 0.73  | 4.38           | 2.19 | 0.73  | 4.38  | 0.00      | 1.46      | 0.00      | 0.00                 | 10.22     | 65.69     | 137  | 100.00    |
|            | 學生          | 7.00  | 3.00  | 1.00   | 22.00 | 9.00           | 1.00 | 0.00  | 5.00  | 5.00      | 3.00      | 0.00      | 2.00                 | 7.00      | 35.00     | 100  | 100.00    |
| 婚姻狀況 #     | 未婚          | 6.13  | 1.92  | 0.38   | 11.88 | 6.90           | 1.92 | 1.15  | 5.75  | 3.07      | 3.45      | 1.15      | 1.53                 | 4.98      | 49.81     | 261  | 100.00    |
|            | 已婚          | 3.42  | 6.38  | 0.68   | 1.59  | 4.33           | 1.59 | 3.87  | 5.01  | 1.14      | 2.05      | 0.00      | 0.68                 | 6.61      | 62.64     | 439  | 100.00    |
| 個人每月平均所得 # | 無經常性收入或沒有收入 | 3.77  | 4.72  | 0.94   | 8.02  | 6.13           | 0.94 | 0.47  | 3.30  | 1.42      | 1.42      | 0.00      | 0.94                 | 8.96      | 58.96     | 212  | 100.00    |
|            | 未滿3萬元       | 5.39  | 4.19  | 0.60   | 6.59  | 2.99           | 2.40 | 4.79  | 5.99  | 1.20      | 3.59      | 1.20      | 0.00                 | 3.59      | 57.49     | 167  | 100.00    |
|            | 3萬元~未滿5萬元   | 4.91  | 4.02  | 0.00   | 4.02  | 5.36           | 0.89 | 2.68  | 4.46  | 3.13      | 1.79      | 0.45      | 1.79                 | 6.25      | 60.27     | 224  | 100.00    |
|            | 5萬元~未滿10萬元  | 2.53  | 6.33  | 1.27   | 1.27  | 5.06           | 3.80 | 2.53  | 10.13 | 1.27      | 6.33      | 0.00      | 1.27                 | 3.80      | 54.43     | 79   | 100.00    |
|            | 10萬元及以上     | 5.56  | 11.11 | 0.00   | 0.00  | 16.67          | 5.56 | 16.67 | 11.11 | 0.00      | 0.00      | 0.00      | 0.00                 | 0.00      | 33.33     | 18   | 100.00    |
| 居住地區 #     | 北部地區        | 5.86  | 5.41  | 0.00   | 8.11  | 9.46           | 2.25 | 0.00  | 4.95  | 3.60      | 3.60      | 0.00      | 1.35                 | 1.35      | 54.05     | 222  | 100.00    |
|            | 中部地區        | 5.43  | 3.88  | 1.55   | 6.20  | 3.10           | 2.33 | 0.00  | 10.85 | 0.78      | 3.10      | 0.78      | 0.00                 | 10.08     | 51.94     | 129  | 100.00    |
|            | 南部地區        | 4.76  | 2.12  | 1.06   | 5.29  | 1.59           | 2.12 | 0.53  | 4.23  | 1.59      | 0.00      | 1.06      | 0.53                 | 7.94      | 67.20     | 189  | 100.00    |
|            | 東部地區        | 2.00  | 2.00  | 0.00   | 2.00  | 0.00           | 0.00 | 0.00  | 0.00  | 0.00      | 0.00      | 0.00      | 2.00                 | 9.00      | 83.00     | 100  | 100.00    |
|            | 金馬地區        | --    | --    | --     | --    | --             | --   | --    | --    | --        | --        | --        | --                   | --        | --        | 0    | --        |
|            | 國外地區        | 0.00  | 16.67 | 0.00   | 0.00  | 15.00          | 0.00 | 31.67 | 6.67  | 1.67      | 10.00     | 0.00      | 1.67                 | 3.33      | 13.33     | 60   | 100.00    |
| 調查遊憩景點 #   | 遠雄海洋公園      | 2.26  | 1.69  | 0.56   | 6.21  | 11.30          | 0.56 | 0.00  | 0.00  | 0.56      | 0.56      | 0.56      | 1.69                 | 0.00      | 74.01     | 177  | 100.00    |
|            | 小野柳         | 2.83  | 1.89  | 0.00   | 12.26 | 4.72           | 0.00 | 1.89  | 0.00  | 2.83      | 0.94      | 0.00      | 2.83                 | 11.32     | 58.49     | 106  | 100.00    |
|            | 三仙台         | 1.02  | 3.07  | 0.34   | 3.41  | 1.71           | 0.34 | 5.80  | 0.34  | 1.71      | 0.34      | 0.34      | 0.00                 | 9.90      | 71.67     | 293  | 100.00    |
|            | 綠島          | 16.94 | 15.32 | 1.61   | 3.23  | 5.65           | 8.06 | 0.81  | 29.03 | 3.23      | 12.10     | 0.81      | 0.81                 | 0.81      | 1.61      | 124  | 100.00    |
| 國籍 #       | 本國          | 4.75  | 3.64  | 0.47   | 6.01  | 4.11           | 1.90 | 0.16  | 5.06  | 1.90      | 1.90      | 0.47      | 0.95                 | 6.33      | 62.34     | 632  | 100.00    |
|            | 外國          | 1.47  | 14.71 | 1.47   | 0.00  | 16.18          | 0.00 | 27.94 | 7.35  | 1.47      | 8.82      | 0.00      | 1.47                 | 2.94      | 16.18     | 68   | 100.00    |
| 調查月份 #     | 1月          | 0.00  | 7.41  | 0.00   | 11.11 | 7.41           | 0.00 | 0.00  | 3.70  | 0.00      | 0.00      | 0.00      | 3.70                 | 3.70      | 62.96     | 27   | 100.00    |
|            | 2月          | 4.76  | 3.57  | 0.00   | 3.57  | 2.38           | 0.00 | 4.76  | 4.76  | 2.38      | 0.00      | 0.00      | 2.38                 | 45.24     | 26.19     | 84   | 100.00    |
|            | 3月          | 0.00  | 0.00  | 0.00   | 9.30  | 11.63          | 0.00 | 4.65  | 2.33  | 2.33      | 2.33      | 0.00      | 0.00                 | 2.33      | 65.12     | 43   | 100.00    |
|            | 4月          | 1.64  | 1.64  | 0.00   | 1.64  | 4.92           | 3.28 | 1.64  | 6.56  | 3.28      | 4.92      | 1.64      | 1.64                 | 0.00      | 67.21     | 61   | 100.00    |
|            | 5月          | 5.77  | 1.92  | 0.00   | 0.00  | 3.85           | 3.85 | 9.62  | 1.92  | 0.00      | 5.77      | 0.00      | 0.00                 | 3.85      | 63.46     | 52   | 100.00    |
|            | 6月          | 9.23  | 10.77 | 0.00   | 4.62  | 4.62           | 1.54 | 6.15  | 0.00  | 4.62      | 1.54      | 0.00      | 3.08                 | 0.00      | 53.85     | 65   | 100.00    |
|            | 7月          | 4.67  | 1.87  | 0.00   | 4.67  | 2.80           | 0.93 | 3.74  | 21.50 | 0.00      | 1.87      | 0.00      | 0.00                 | 0.00      | 57.94     | 107  | 100.00    |
|            | 8月          | 3.51  | 5.26  | 1.75   | 1.75  | 21.05          | 3.51 | 0.00  | 0.00  | 3.51      | 1.75      | 3.51      | 1.75                 | 0.00      | 52.63     | 57   | 100.00    |
|            | 9月          | 8.57  | 12.86 | 0.00   | 15.71 | 2.86           | 4.29 | 0.00  | 0.00  | 1.43      | 5.71      | 0.00      | 0.00                 | 0.00      | 48.57     | 70   | 100.00    |
|            | 10月         | 4.17  | 2.08  | 4.17   | 8.33  | 2.08           | 0.00 | 0.00  | 4.17  | 4.17      | 4.17      | 0.00      | 0.00                 | 0.00      | 66.67     | 48   | 100.00    |
|            | 11月         | 5.13  | 10.26 | 0.00   | 7.69  | 0.00           | 2.56 | 0.00  | 2.56  | 0.00      | 2.56      | 0.00      | 0.00                 | 0.00      | 69.23     | 39   | 100.00    |
|            | 12月         | 0.00  | 0.00  | 2.13   | 0.00  | 4.26           | 0.00 | 0.00  | 0.00  | 0.00      | 0.00      | 0.00      | 0.00                 | 0.00      | 93.62     | 47   | 100.00    |
| 季節 #       | 春季          | 2.53  | 3.16  | 0.63   | 3.80  | 3.80           | 0.00 | 2.53  | 3.16  | 1.27      | 0.00      | 0.00      | 1.90                 | 24.68     | 52.53     | 158  | 100.00    |
|            | 夏季          | 2.56  | 1.28  | 0.00   | 3.21  | 6.41           | 2.56 | 5.13  | 3.85  | 1.92      | 4.49      | 0.64      | 0.64                 | 1.92      | 65.38     | 156  | 100.00    |
|            | 秋季          | 5.68  | 5.24  | 0.44   | 3.93  | 7.86           | 1.75 | 3.49  | 10.04 | 2.18      | 1.75      | 0.87      | 1.31                 | 0.00      | 55.46     | 229  | 100.00    |
|            | 冬季          | 6.37  | 8.92  | 1.27   | 11.46 | 1.91           | 2.55 | 0.00  | 1.91  | 1.91      | 4.46      | 0.00      | 0.00                 | 0.00      | 59.24     | 157  | 100.00    |
| 淡旺季 *      | 旺季          | 5.15  | 3.79  | 0.00   | 3.25  | 3.52           | 1.63 | 4.88  | 9     | 1.897019  | 2.4390244 | 0.2710027 | 1.3550136            | 10.840108 | 52.303523 | 369  | 100.00    |
|            | 淡季          | 3.63  | 5.74  | 1.21   | 7.85  | 7.25           | 1.81 | 0.60  | 2     | 1.8126888 | 2.7190332 | 0.6042296 | 0.6042296            | 0.6042296 | 64.048338 | 331  | 100.00    |

\* 表示經卡方檢定(Chi-square Test)，該人文變項達到統計上顯著差異( $\alpha=0.05$ )。

# 表示該人文變項組間期望值小於5的比例超過25%，因此，未做卡方檢定(Chi-square Test)。

註：本表已排除年齡/教育程度/工作別/婚姻狀況/個人每月平均所得/居住地區/回答不確定意見的受訪者。

附表4-8-A3.3 到東部海岸國家風景區或風景區內各景點間旅遊再次要利用的交通工具

| Base:所有受訪者 |             |       |        |      |                |      |      |       |      |       |       |          |               |      |           |
|------------|-------------|-------|--------|------|----------------|------|------|-------|------|-------|-------|----------|---------------|------|-----------|
|            |             | 大型遊覽車 | 公、民營客運 | 機車   | 台鐵(火車、阿里山森林鐵路) | 小型巴士 | 飛機   | 船舶    | 出租汽車 | 計程車   | 徒步    | 沒有其他交通工具 | 沒有到此國家風景區其他景點 | 回答人數 | 回答人數合計百分比 |
| 整體         |             | 0.43  | 0.29   | 0.71 | 4.57           | 0.14 | 0.14 | 3.71  | 0.29 | 0.57  | 1.57  | 29.71    | 57.86         | 700  | 100.00    |
| 性別 #       | 男           | 0.58  | 0.00   | 0.88 | 3.22           | 0.29 | 0.00 | 3.80  | 0.29 | 0.58  | 1.46  | 27.78    | 61.11         | 342  | 100.00    |
|            | 女           | 0.28  | 0.56   | 0.56 | 5.87           | 0.00 | 0.28 | 3.63  | 0.28 | 0.56  | 1.68  | 31.56    | 54.75         | 358  | 100.00    |
| 年齡 #       | 12歲~19歲     | 0.00  | 0.00   | 0.00 | 6.38           | 0.00 | 0.00 | 6.38  | 0.00 | 0.00  | 6.38  | 44.68    | 36.17         | 47   | 100.00    |
|            | 20歲~29歲     | 0.00  | 1.21   | 1.82 | 6.06           | 0.00 | 0.00 | 2.42  | 0.61 | 0.61  | 1.21  | 38.18    | 47.88         | 165  | 100.00    |
|            | 30歲~39歲     | 1.23  | 0.00   | 0.00 | 5.52           | 0.61 | 0.00 | 3.68  | 0.61 | 1.23  | 0.61  | 25.15    | 61.35         | 163  | 100.00    |
|            | 40歲~49歲     | 0.77  | 0.00   | 0.77 | 2.31           | 0.00 | 0.77 | 0.77  | 0.00 | 0.77  | 1.54  | 28.46    | 63.85         | 130  | 100.00    |
|            | 50歲~59歲     | 0.00  | 0.00   | 0.00 | 4.84           | 0.00 | 0.00 | 8.06  | 0.00 | 0.00  | 2.42  | 26.61    | 58.06         | 124  | 100.00    |
|            | 60歲~69歲     | 0.00  | 0.00   | 2.04 | 0.00           | 0.00 | 0.00 | 4.08  | 0.00 | 0.00  | 0.00  | 22.45    | 71.43         | 49   | 100.00    |
|            | 70歲及以上      | 0.00  | 0.00   | 0.00 | 4.55           | 0.00 | 0.00 | 0.00  | 0.00 | 0.00  | 0.00  | 9.09     | 86.36         | 22   | 100.00    |
| 教育程度 #     | 國(初)中及以下    | 0.00  | 0.00   | 1.09 | 1.09           | 0.00 | 0.00 | 1.09  | 0.00 | 0.00  | 0.00  | 20.65    | 76.09         | 92   | 100.00    |
|            | 高中、職        | 0.54  | 0.00   | 0.54 | 3.23           | 0.00 | 0.00 | 5.38  | 0.00 | 0.54  | 0.54  | 28.49    | 60.75         | 186  | 100.00    |
|            | 大專及以上       | 0.47  | 0.47   | 0.71 | 5.92           | 0.24 | 0.24 | 3.55  | 0.47 | 0.71  | 2.37  | 32.23    | 52.61         | 422  | 100.00    |
| 工作別 #      | 專技主管人員      | 0.00  | 0.00   | 0.81 | 8.87           | 0.00 | 0.00 | 2.42  | 0.00 | 1.61  | 2.42  | 29.03    | 54.84         | 124  | 100.00    |
|            | 技術員/事務人員    | 0.82  | 0.82   | 0.82 | 2.46           | 0.00 | 0.82 | 4.92  | 0.00 | 1.64  | 2.46  | 25.41    | 59.84         | 122  | 100.00    |
|            | 服務工作人員      | 1.16  | 0.00   | 0.58 | 4.62           | 0.00 | 0.00 | 4.05  | 0.00 | 0.00  | 0.58  | 23.70    | 65.32         | 173  | 100.00    |
|            | 農林漁牧及體力工作者  | 0.00  | 0.00   | 0.00 | 2.27           | 2.27 | 0.00 | 0.00  | 0.00 | 0.00  | 0.00  | 36.36    | 59.09         | 44   | 100.00    |
|            | 家管/退休/無業    | 0.00  | 0.00   | 0.73 | 2.19           | 0.00 | 0.00 | 2.19  | 0.73 | 0.00  | 0.00  | 28.47    | 65.69         | 137  | 100.00    |
|            | 學生          | 0.00  | 1.00   | 1.00 | 6.00           | 0.00 | 0.00 | 7.00  | 1.00 | 0.00  | 4.00  | 45.00    | 35.00         | 100  | 100.00    |
| 婚姻狀況 #     | 未婚          | 0.38  | 0.77   | 1.15 | 6.90           | 0.38 | 0.00 | 3.07  | 0.38 | 0.38  | 2.68  | 34.10    | 49.81         | 261  | 100.00    |
|            | 已婚          | 0.46  | 0.00   | 0.46 | 3.19           | 0.00 | 0.23 | 4.10  | 0.23 | 0.68  | 0.91  | 27.11    | 62.64         | 439  | 100.00    |
| 個人每月平均所得 # | 無經常性收入或沒有收入 | 0.00  | 0.00   | 0.94 | 2.36           | 0.00 | 0.00 | 2.83  | 0.94 | 0.00  | 1.42  | 32.55    | 58.96         | 212  | 100.00    |
|            | 未滿3萬元       | 0.60  | 0.60   | 1.20 | 6.59           | 0.60 | 0.00 | 6.59  | 0.00 | 0.00  | 1.20  | 25.15    | 57.49         | 167  | 100.00    |
|            | 3萬元~未滿5萬元   | 0.45  | 0.45   | 0.45 | 3.57           | 0.00 | 0.45 | 1.34  | 0.00 | 0.89  | 2.23  | 29.91    | 60.27         | 224  | 100.00    |
|            | 5萬元~未滿10萬元  | 1.27  | 0.00   | 0.00 | 8.86           | 0.00 | 0.00 | 6.33  | 0.00 | 0.00  | 1.27  | 27.85    | 54.43         | 79   | 100.00    |
|            | 10萬元及以上     | 0.00  | 0.00   | 0.00 | 5.56           | 0.00 | 0.00 | 5.56  | 0.00 | 11.11 | 0.00  | 44.44    | 33.33         | 18   | 100.00    |
| 居住地區 #     | 北部地區        | 0.45  | 0.45   | 0.90 | 8.11           | 0.00 | 0.45 | 3.15  | 0.45 | 1.35  | 1.80  | 28.83    | 54.05         | 222  | 100.00    |
|            | 中部地區        | 0.00  | 0.00   | 1.55 | 3.10           | 0.78 | 0.00 | 1.55  | 0.00 | 0.00  | 1.55  | 39.53    | 51.94         | 129  | 100.00    |
|            | 南部地區        | 0.00  | 0.00   | 0.53 | 3.17           | 0.00 | 0.00 | 5.29  | 0.00 | 0.00  | 0.53  | 23.28    | 67.20         | 189  | 100.00    |
|            | 東部地區        | 0.00  | 0.00   | 0.00 | 1.00           | 0.00 | 0.00 | 0.00  | 0.00 | 1.00  | 1.00  | 14.00    | 83.00         | 100  | 100.00    |
|            | 金馬地區        | --    | --     | --   | --             | --   | --   | --    | --   | --    | --    | --       | --            | 0    | --        |
|            | 國外地區        | 3.33  | 1.67   | 0.00 | 5.00           | 0.00 | 0.00 | 11.67 | 1.67 | 0.00  | 5.00  | 58.33    | 13.33         | 60   | 100.00    |
| 調查遊憩景點 #   | 遠雄海洋公園      | 0.00  | 0.00   | 0.00 | 0.56           | 0.56 | 0.00 | 0.00  | 0.00 | 1.69  | 0.00  | 23.16    | 74.01         | 177  | 100.00    |
|            | 小野柳         | 0.94  | 0.94   | 1.89 | 0.94           | 0.00 | 0.94 | 0.00  | 0.94 | 0.94  | 2.83  | 31.13    | 58.49         | 106  | 100.00    |
|            | 三仙台         | 0.34  | 0.34   | 0.34 | 0.00           | 0.00 | 0.00 | 1.37  | 0.00 | 0.00  | 2.05  | 23.89    | 71.67         | 293  | 100.00    |
|            | 綠島          | 0.81  | 0.00   | 1.61 | 24.19          | 0.00 | 0.00 | 17.74 | 0.81 | 0.00  | 1.61  | 51.61    | 1.61          | 124  | 100.00    |
| 國籍 #       | 本國          | 0.16  | 0.16   | 0.79 | 4.43           | 0.16 | 0.16 | 3.01  | 0.16 | 0.63  | 1.11  | 26.90    | 62.34         | 632  | 100.00    |
|            | 外國          | 2.94  | 1.47   | 0.00 | 5.88           | 0.00 | 0.00 | 10.29 | 1.47 | 0.00  | 5.88  | 55.88    | 16.18         | 68   | 100.00    |
| 調查月份 #     | 1月          | 3.70  | 0.00   | 0.00 | 0.00           | 0.00 | 0.00 | 0.00  | 3.70 | 0.00  | 0.00  | 29.63    | 62.96         | 27   | 100.00    |
|            | 2月          | 1.19  | 0.00   | 0.00 | 1.19           | 0.00 | 0.00 | 0.00  | 0.00 | 1.19  | 13.10 | 57.14    | 26.19         | 84   | 100.00    |
|            | 3月          | 0.00  | 0.00   | 0.00 | 4.65           | 0.00 | 0.00 | 0.00  | 0.00 | 0.00  | 0.00  | 30.23    | 65.12         | 43   | 100.00    |
|            | 4月          | 0.00  | 0.00   | 0.00 | 0.00           | 0.00 | 0.00 | 16.39 | 0.00 | 0.00  | 0.00  | 16.39    | 67.21         | 61   | 100.00    |
|            | 5月          | 0.00  | 0.00   | 0.00 | 11.54          | 0.00 | 0.00 | 1.92  | 0.00 | 0.00  | 0.00  | 23.08    | 63.46         | 52   | 100.00    |
|            | 6月          | 1.54  | 0.00   | 0.00 | 12.31          | 0.00 | 0.00 | 6.15  | 1.54 | 0.00  | 0.00  | 24.62    | 53.85         | 65   | 100.00    |
|            | 7月          | 0.00  | 0.00   | 0.00 | 0.00           | 0.00 | 0.00 | 5.61  | 0.00 | 0.00  | 0.00  | 36.45    | 57.94         | 107  | 100.00    |
|            | 8月          | 0.00  | 1.75   | 0.00 | 8.77           | 1.75 | 0.00 | 0.00  | 0.00 | 5.26  | 0.00  | 29.82    | 52.63         | 57   | 100.00    |
|            | 9月          | 0.00  | 0.00   | 4.29 | 14.29          | 0.00 | 0.00 | 0.00  | 0.00 | 0.00  | 0.00  | 32.86    | 48.57         | 70   | 100.00    |
|            | 10月         | 0.00  | 2.08   | 4.17 | 0.00           | 0.00 | 2.08 | 8.33  | 0.00 | 0.00  | 0.00  | 16.67    | 66.67         | 48   | 100.00    |
|            | 11月         | 0.00  | 0.00   | 0.00 | 0.00           | 0.00 | 0.00 | 2.56  | 0.00 | 0.00  | 0.00  | 28.21    | 69.23         | 39   | 100.00    |
|            | 12月         | 0.00  | 0.00   | 0.00 | 0.00           | 0.00 | 0.00 | 0.00  | 0.00 | 0.00  | 0.00  | 6.38     | 93.62         | 47   | 100.00    |
| 季節 #       | 春季          | 1.27  | 0.00   | 0.00 | 0.63           | 0.00 | 0.00 | 0.00  | 0.63 | 0.63  | 6.96  | 37.34    | 52.53         | 158  | 100.00    |
|            | 夏季          | 0.00  | 0.00   | 0.00 | 5.13           | 0.00 | 0.00 | 7.05  | 0.00 | 0.00  | 0.00  | 22.44    | 65.38         | 156  | 100.00    |
|            | 秋季          | 0.44  | 0.44   | 0.00 | 5.68           | 0.44 | 0.00 | 4.37  | 0.44 | 1.31  | 0.00  | 31.44    | 55.46         | 229  | 100.00    |
|            | 冬季          | 0.00  | 0.64   | 3.18 | 6.37           | 0.00 | 0.64 | 3.18  | 0.00 | 0.00  | 0.00  | 26.75    | 59.24         | 157  | 100.00    |
| 淡旺季 #      | 旺季          | 0.54  | 0.00   | 0.00 | 4.07           | 0.00 | 0.00 | 5.69  | 0.27 | 0.27  | 2.98  | 33.88    | 52.30         | 369  | 100.00    |
|            | 淡季          | 0.30  | 0.60   | 1.51 | 5.14           | 0.30 | 0.30 | 1.51  | 0.30 | 0.91  | 0.00  | 25.08    | 64.05         | 331  | 100.00    |

\* 表示經卡方檢定(Chi-square Test)，該人文變項達到統計上顯著差異(α=0.05)。  
# 表示該人文變項組間期望值小於5的比例超過25%，因此，未做卡方檢定(Chi-square Test)。  
註：本表已排除年齡/教育程度/工作別/婚姻狀況/個人每月平均所得/居住地區/回答不確定意見的受訪者。

附表4-8-A3.4 風景區內各景點間主要交通工具

| Base:所有受訪者 |             |       |       |        |       |                |      |      |      |         |                  |               |      |           |
|------------|-------------|-------|-------|--------|-------|----------------|------|------|------|---------|------------------|---------------|------|-----------|
|            |             | 自小客車  | 大型遊覽車 | 公、民營客運 | 機車    | 台鐵(火車、阿里山森林鐵路) | 小型巴士 | 出租汽車 | 計程車  | 自行車、協力車 | 旅遊專車(含觀光巴士、觀光列車) | 沒有到此國家風景區其他景點 | 回答人數 | 回答人數合計百分比 |
| 整體         |             | 23.57 | 13.57 | 0.14   | 20.14 | 1.00           | 0.43 | 1.71 | 0.57 | 0.86    | 0.43             | 37.57         | 700  | 100.00    |
| 性別 #       | 男           | 22.51 | 14.62 | 0.00   | 20.76 | 0.88           | 0.29 | 2.05 | 0.88 | 1.46    | 0.58             | 35.96         | 342  | 100.00    |
|            | 女           | 24.58 | 12.57 | 0.28   | 19.55 | 1.12           | 0.56 | 1.40 | 0.28 | 0.28    | 0.28             | 39.11         | 358  | 100.00    |
| 年齡 #       | 12歲~19歲     | 19.15 | 6.38  | 0.00   | 34.04 | 0.00           | 0.00 | 2.13 | 0.00 | 4.26    | 0.00             | 34.04         | 47   | 100.00    |
|            | 20歲~29歲     | 17.58 | 7.88  | 0.00   | 35.15 | 1.21           | 0.00 | 1.82 | 1.21 | 0.00    | 1.21             | 33.94         | 165  | 100.00    |
|            | 30歲~39歲     | 21.47 | 7.36  | 0.00   | 14.72 | 1.23           | 0.00 | 3.07 | 0.61 | 1.84    | 0.00             | 49.69         | 163  | 100.00    |
|            | 40歲~49歲     | 30.77 | 16.92 | 0.00   | 9.23  | 0.77           | 0.77 | 0.77 | 0.00 | 0.00    | 0.77             | 40.00         | 130  | 100.00    |
|            | 50歲~59歲     | 25.00 | 20.97 | 0.00   | 18.55 | 1.61           | 0.81 | 1.61 | 0.81 | 0.81    | 0.00             | 29.84         | 124  | 100.00    |
|            | 60歲~69歲     | 28.57 | 18.37 | 2.04   | 12.24 | 0.00           | 2.04 | 0.00 | 0.00 | 0.00    | 0.00             | 36.73         | 49   | 100.00    |
|            | 70歲及以上      | 31.82 | 45.45 | 0.00   | 9.09  | 0.00           | 0.00 | 0.00 | 0.00 | 0.00    | 0.00             | 13.64         | 22   | 100.00    |
| 教育程度 #     | 國(初)中及以下    | 29.35 | 26.09 | 0.00   | 10.87 | 0.00           | 1.09 | 1.09 | 0.00 | 0.00    | 0.00             | 31.52         | 92   | 100.00    |
|            | 高中、職        | 26.34 | 15.05 | 0.00   | 16.13 | 1.61           | 0.54 | 1.08 | 0.00 | 0.54    | 0.00             | 38.71         | 186  | 100.00    |
|            | 大專及以上       | 21.09 | 10.19 | 0.24   | 23.93 | 0.95           | 0.24 | 2.13 | 0.95 | 1.18    | 0.71             | 38.39         | 422  | 100.00    |
| 工作別 #      | 專技主管人員      | 18.55 | 5.65  | 0.00   | 23.39 | 0.81           | 0.00 | 1.61 | 0.81 | 1.61    | 0.00             | 47.58         | 124  | 100.00    |
|            | 技術員/事務人員    | 20.49 | 12.30 | 0.00   | 16.39 | 1.64           | 0.00 | 4.10 | 1.64 | 0.82    | 0.82             | 41.80         | 122  | 100.00    |
|            | 服務工作人員      | 27.17 | 20.23 | 0.00   | 13.29 | 1.73           | 0.00 | 0.00 | 0.58 | 0.00    | 0.58             | 36.42         | 173  | 100.00    |
|            | 農林漁牧及體力工作者  | 25.00 | 18.18 | 0.00   | 22.73 | 0.00           | 2.27 | 0.00 | 0.00 | 0.00    | 0.00             | 31.82         | 44   | 100.00    |
|            | 家管/退休/無業    | 32.12 | 19.71 | 0.73   | 12.41 | 0.73           | 1.46 | 1.46 | 0.00 | 0.73    | 0.00             | 30.66         | 137  | 100.00    |
|            | 學生          | 15.00 | 3.00  | 0.00   | 42.00 | 0.00           | 0.00 | 3.00 | 0.00 | 2.00    | 1.00             | 34.00         | 100  | 100.00    |
| 婚姻狀況 #     | 未婚          | 18.01 | 8.05  | 0.00   | 29.89 | 1.53           | 0.00 | 1.92 | 0.77 | 1.53    | 0.38             | 37.93         | 261  | 100.00    |
|            | 已婚          | 26.88 | 16.86 | 0.23   | 14.35 | 0.68           | 0.68 | 1.59 | 0.46 | 0.46    | 0.46             | 37.36         | 439  | 100.00    |
| 個人每月平均所得 # | 無經常性收入或沒有收入 | 24.53 | 15.57 | 0.00   | 23.11 | 0.00           | 0.47 | 1.42 | 0.00 | 0.47    | 0.47             | 33.96         | 212  | 100.00    |
|            | 未滿3萬元       | 19.76 | 17.37 | 0.00   | 21.56 | 1.20           | 0.60 | 1.20 | 0.60 | 1.20    | 0.60             | 35.93         | 167  | 100.00    |
|            | 3萬元~未滿5萬元   | 30.36 | 9.38  | 0.00   | 15.63 | 1.79           | 0.45 | 2.23 | 1.34 | 0.45    | 0.00             | 38.39         | 224  | 100.00    |
|            | 5萬元~未滿10萬元  | 15.19 | 11.39 | 1.27   | 24.05 | 0.00           | 0.00 | 2.53 | 0.00 | 1.27    | 1.27             | 43.04         | 79   | 100.00    |
|            | 10萬元及以上     | 0.00  | 16.67 | 0.00   | 11.11 | 5.56           | 0.00 | 0.00 | 0.00 | 5.56    | 0.00             | 61.11         | 18   | 100.00    |
| 居住地區 #     | 北部地區        | 15.32 | 6.31  | 0.00   | 23.42 | 0.45           | 0.45 | 2.70 | 0.45 | 0.90    | 0.00             | 50.00         | 222  | 100.00    |
|            | 中部地區        | 28.68 | 6.98  | 0.00   | 26.36 | 2.33           | 0.78 | 0.00 | 0.00 | 0.00    | 0.00             | 34.88         | 129  | 100.00    |
|            | 南部地區        | 28.57 | 17.46 | 0.00   | 22.22 | 1.06           | 0.53 | 1.06 | 0.53 | 0.53    | 0.53             | 27.51         | 189  | 100.00    |
|            | 東部地區        | 38.00 | 14.00 | 0.00   | 11.00 | 0.00           | 0.00 | 0.00 | 0.00 | 0.00    | 1.00             | 36.00         | 100  | 100.00    |
|            | 金馬地區        | --    | --    | --     | --    | --             | --   | --   | --   | --      | --               | --            | 0    | --        |
|            | 國外地區        | 3.33  | 41.67 | 1.67   | 3.33  | 1.67           | 0.00 | 6.67 | 3.33 | 5.00    | 1.67             | 31.67         | 60   | 100.00    |
| 調查遊憩景點 #   | 遠雄海洋公園      | 2.82  | 1.69  | 0.00   | 1.13  | 0.56           | 0.00 | 0.56 | 0.56 | 0.00    | 0.56             | 92.09         | 177  | 100.00    |
|            | 小野柳         | 41.51 | 10.38 | 0.00   | 17.92 | 0.94           | 1.89 | 2.83 | 0.94 | 0.00    | 0.94             | 22.64         | 106  | 100.00    |
|            | 三仙台         | 39.25 | 25.94 | 0.34   | 6.48  | 1.37           | 0.34 | 2.39 | 0.34 | 0.00    | 0.34             | 23.21         | 293  | 100.00    |
|            | 綠島          | 0.81  | 4.03  | 0.00   | 81.45 | 0.81           | 0.00 | 0.81 | 0.81 | 4.84    | 0.00             | 6.45          | 124  | 100.00    |
| 國籍 #       | 本國          | 25.63 | 11.08 | 0.00   | 21.68 | 0.95           | 0.47 | 1.27 | 0.32 | 0.32    | 0.32             | 37.97         | 632  | 100.00    |
|            | 外國          | 4.41  | 36.76 | 1.47   | 5.88  | 1.47           | 0.00 | 5.88 | 2.94 | 5.88    | 1.47             | 33.82         | 68   | 100.00    |
| 調查月份 #     | 1月          | 44.44 | 25.93 | 0.00   | 11.11 | 0.00           | 0.00 | 3.70 | 0.00 | 0.00    | 0.00             | 14.81         | 27   | 100.00    |
|            | 2月          | 39.29 | 14.29 | 1.19   | 9.52  | 0.00           | 0.00 | 2.38 | 0.00 | 1.19    | 0.00             | 32.14         | 84   | 100.00    |
|            | 3月          | 30.23 | 11.63 | 0.00   | 11.63 | 2.33           | 0.00 | 0.00 | 0.00 | 0.00    | 0.00             | 44.19         | 43   | 100.00    |
|            | 4月          | 34.43 | 13.11 | 0.00   | 16.39 | 0.00           | 0.00 | 1.64 | 0.00 | 4.92    | 0.00             | 29.51         | 61   | 100.00    |
|            | 5月          | 13.46 | 26.92 | 0.00   | 23.08 | 1.92           | 3.85 | 0.00 | 1.92 | 1.92    | 1.92             | 25.00         | 52   | 100.00    |
|            | 6月          | 27.69 | 6.15  | 0.00   | 23.08 | 6.15           | 0.00 | 6.15 | 0.00 | 0.00    | 1.54             | 29.23         | 65   | 100.00    |
|            | 7月          | 20.56 | 10.28 | 0.00   | 37.38 | 0.00           | 0.93 | 0.93 | 0.93 | 0.00    | 0.00             | 28.97         | 107  | 100.00    |
|            | 8月          | 14.04 | 0.00  | 0.00   | 10.53 | 1.75           | 0.00 | 1.75 | 0.00 | 1.75    | 1.75             | 68.42         | 57   | 100.00    |
|            | 9月          | 21.43 | 5.71  | 0.00   | 42.86 | 0.00           | 0.00 | 1.43 | 1.43 | 0.00    | 0.00             | 27.14         | 70   | 100.00    |
|            | 10月         | 10.42 | 31.25 | 0.00   | 20.83 | 0.00           | 0.00 | 2.08 | 2.08 | 0.00    | 0.00             | 33.33         | 48   | 100.00    |
|            | 11月         | 17.95 | 30.77 | 0.00   | 5.13  | 0.00           | 0.00 | 0.00 | 0.00 | 0.00    | 0.00             | 46.15         | 39   | 100.00    |
|            | 12月         | 8.51  | 6.38  | 0.00   | 0.00  | 0.00           | 0.00 | 0.00 | 0.00 | 0.00    | 0.00             | 85.11         | 47   | 100.00    |
| 季節 #       | 春季          | 31.01 | 13.92 | 0.63   | 6.96  | 0.00           | 0.00 | 1.90 | 0.00 | 0.63    | 0.00             | 44.94         | 158  | 100.00    |
|            | 夏季          | 26.28 | 17.31 | 0.00   | 17.31 | 1.28           | 1.28 | 0.64 | 0.64 | 2.56    | 0.64             | 32.05         | 156  | 100.00    |
|            | 秋季          | 20.96 | 6.55  | 0.00   | 26.64 | 2.18           | 0.44 | 2.62 | 0.44 | 0.44    | 0.87             | 38.86         | 229  | 100.00    |
|            | 冬季          | 17.20 | 19.75 | 0.00   | 26.75 | 0.00           | 0.00 | 1.27 | 1.27 | 0.00    | 0.00             | 33.76         | 157  | 100.00    |
| 淡旺季 #      | 旺季          | 27.37 | 13.28 | 0.27   | 23.04 | 1.36           | 0.81 | 2.17 | 0.54 | 1.36    | 0.54             | 29.27         | 369  | 100.00    |
|            | 淡季          | 19.34 | 13.90 | 0.00   | 16.92 | 0.60           | 0.00 | 1.21 | 0.60 | 0.30    | 0.30             | 46.83         | 331  | 100.00    |

\* 表示經卡方檢定(Chi-square Test)，該人文變項達到統計上顯著差異(α=0.05)。

# 表示該人文變項組間期望值小於5的比例超過25%，因此，未做卡方檢定 (Chi-square Test)。

註：本表已排除年齡/教育程度/工作別/婚姻狀況/個人每月平均所得/居住地區/回答不確定意見的受訪者。

附表4-8-A3 到東部海岸國家風景區或風景區內各景點間旅遊主要利用的交通工具

| Base:所有受訪者 |             |       |       |        |       |                |      |       |       |       |      |       |         |                  |       |      |
|------------|-------------|-------|-------|--------|-------|----------------|------|-------|-------|-------|------|-------|---------|------------------|-------|------|
|            |             | 自小客車  | 大型遊覽車 | 公、民營客運 | 機車    | 台鐵(火車、阿里山森林鐵路) | 高鐵   | 小型巴士  | 飛機    | 船舶    | 出租汽車 | 計程車   | 自行車、協力車 | 旅遊專車(含觀光巴士、觀光列車) | 徒步    | 回答人數 |
| 整體         |             | 41.00 | 30.57 | 1.71   | 11.57 | 23.71          | 0.43 | 4.29  | 6.00  | 18.14 | 2.86 | 3.43  | 1.00    | 2.29             | 7.57  | 700  |
| 性別         | 男           | 39.77 | 31.87 | 1.46   | 11.70 | 19.59          | 0.29 | 3.51  | 6.73  | 19.01 | 4.09 | 2.34  | 1.75    | 1.75             | 6.14  | 342  |
|            | 女           | 42.18 | 29.33 | 1.96   | 11.45 | 27.65          | 0.56 | 5.03  | 5.31  | 17.32 | 1.68 | 4.47  | 0.28    | 2.79             | 8.94  | 358  |
| 年齡         | 12歲~19歲     | 29.79 | 12.77 | 2.13   | 34.04 | 44.68          | 0.00 | 2.13  | 4.26  | 27.66 | 6.38 | 4.26  | 0.00    | 0.00             | 14.89 | 47   |
|            | 20歲~29歲     | 34.55 | 16.36 | 3.03   | 27.27 | 29.09          | 0.61 | 6.06  | 5.45  | 21.21 | 4.24 | 4.24  | 3.03    | 4.85             | 6.06  | 165  |
|            | 30歲~39歲     | 46.01 | 24.54 | 0.61   | 6.13  | 30.67          | 0.00 | 5.52  | 4.29  | 17.79 | 3.07 | 4.29  | 1.23    | 3.07             | 4.91  | 163  |
|            | 40歲~49歲     | 51.54 | 33.08 | 0.00   | 3.85  | 15.38          | 0.77 | 3.85  | 6.92  | 9.23  | 2.31 | 1.54  | 0.00    | 1.54             | 13.85 | 130  |
|            | 50歲~59歲     | 38.71 | 46.77 | 2.42   | 3.23  | 15.32          | 0.81 | 3.23  | 8.87  | 24.19 | 1.61 | 4.03  | 0.00    | 0.81             | 7.26  | 124  |
|            | 60歲~69歲     | 36.73 | 53.06 | 4.08   | 2.04  | 12.24          | 0.00 | 2.04  | 8.16  | 12.24 | 0.00 | 2.04  | 0.00    | 0.00             | 2.04  | 49   |
|            | 70歲及以上      | 36.36 | 63.64 | 0.00   | 0.00  | 9.09           | 0.00 | 0.00  | 0.00  | 9.09  | 0.00 | 0.00  | 0.00    | 0.00             | 0.00  | 22   |
|            |             |       |       |        |       |                |      |       |       |       |      |       |         |                  |       |      |
| 教育程度       | 國(初)中及以下    | 41.30 | 50.00 | 1.09   | 5.43  | 5.43           | 0.00 | 1.09  | 5.43  | 9.78  | 2.17 | 0.00  | 0.00    | 1.09             | 4.35  | 92   |
|            | 高中、職        | 39.78 | 39.78 | 1.61   | 5.91  | 19.35          | 0.54 | 4.84  | 4.84  | 19.35 | 0.54 | 4.30  | 0.00    | 0.54             | 8.60  | 186  |
|            | 大專及以上       | 41.47 | 22.27 | 1.90   | 15.40 | 29.62          | 0.47 | 4.74  | 6.64  | 19.43 | 4.03 | 3.79  | 1.66    | 3.32             | 7.82  | 422  |
|            |             |       |       |        |       |                |      |       |       |       |      |       |         |                  |       |      |
| 工作別        | 專技主管人員      | 52.42 | 20.97 | 0.81   | 7.26  | 29.84          | 0.81 | 4.03  | 2.42  | 25.00 | 2.42 | 6.45  | 1.61    | 2.42             | 4.84  | 124  |
|            | 技術員/事務人員    | 40.98 | 31.15 | 4.10   | 5.74  | 19.67          | 0.82 | 5.74  | 9.02  | 17.21 | 6.56 | 4.10  | 0.82    | 1.64             | 7.38  | 122  |
|            | 服務工作人員      | 43.35 | 35.84 | 0.00   | 6.36  | 19.08          | 0.58 | 3.47  | 10.98 | 13.87 | 0.00 | 2.89  | 0.58    | 4.62             | 4.05  | 173  |
|            | 農林漁牧及體力工作者  | 31.82 | 50.00 | 0.00   | 9.09  | 11.36          | 0.00 | 6.82  | 2.27  | 18.18 | 0.00 | 0.00  | 2.27    | 0.00             | 13.64 | 44   |
|            | 家管/退休/無業    | 43.80 | 41.61 | 2.19   | 3.65  | 13.14          | 0.00 | 2.92  | 3.65  | 13.87 | 1.46 | 2.19  | 0.73    | 0.73             | 10.22 | 137  |
|            | 學生          | 23.00 | 9.00  | 3.00   | 45.00 | 49.00          | 0.00 | 5.00  | 3.00  | 24.00 | 7.00 | 3.00  | 1.00    | 2.00             | 11.00 | 100  |
| 婚姻狀況       | 未婚          | 33.33 | 18.39 | 2.30   | 25.29 | 34.87          | 0.38 | 6.13  | 3.07  | 20.69 | 4.21 | 3.83  | 2.68    | 3.45             | 7.66  | 261  |
|            | 已婚          | 45.56 | 37.81 | 1.37   | 3.42  | 17.08          | 0.46 | 3.19  | 7.74  | 16.63 | 2.05 | 3.19  | 0.00    | 1.59             | 7.52  | 439  |
| 個人每月平均所得   | 無經常性收入或沒有收入 | 33.49 | 33.02 | 1.89   | 20.28 | 23.11          | 0.00 | 3.30  | 3.77  | 13.21 | 2.83 | 1.89  | 0.94    | 1.42             | 10.38 | 212  |
|            | 未滿3萬元       | 37.72 | 36.53 | 1.80   | 12.57 | 22.75          | 1.20 | 4.19  | 7.19  | 21.56 | 1.80 | 4.19  | 1.80    | 1.80             | 4.79  | 167  |
|            | 3萬元~未滿5萬元   | 51.79 | 22.77 | 1.34   | 6.70  | 21.88          | 0.45 | 4.91  | 4.91  | 15.63 | 4.02 | 2.68  | 0.89    | 3.13             | 8.48  | 224  |
|            | 5萬元~未滿10萬元  | 37.97 | 32.91 | 2.53   | 2.53  | 26.58          | 0.00 | 5.06  | 8.86  | 29.11 | 2.53 | 6.33  | 0.00    | 3.80             | 5.06  | 79   |
|            | 10萬元及以上     | 38.89 | 33.33 | 0.00   | 0.00  | 50.00          | 0.00 | 5.56  | 22.22 | 27.78 | 0.00 | 11.11 | 0.00    | 0.00             | 0.00  | 18   |
|            |             |       |       |        |       |                |      |       |       |       |      |       |         |                  |       |      |
| 居住地區       | 北部地區        | 40.09 | 25.23 | 1.80   | 12.16 | 37.39          | 0.45 | 3.15  | 2.25  | 22.07 | 4.95 | 5.86  | 1.35    | 3.15             | 3.15  | 222  |
|            | 中部地區        | 47.29 | 28.68 | 2.33   | 10.08 | 25.58          | 0.78 | 5.43  | 0.00  | 20.16 | 0.78 | 3.10  | 0.78    | 0.00             | 11.63 | 129  |
|            | 南部地區        | 43.39 | 32.28 | 2.12   | 11.64 | 15.87          | 0.00 | 5.29  | 0.53  | 17.46 | 2.12 | 0.00  | 1.06    | 2.12             | 8.47  | 189  |
|            | 東部地區        | 52.00 | 25.00 | 0.00   | 19.00 | 4.00           | 0.00 | 0.00  | 0.00  | 5.00  | 0.00 | 1.00  | 1.00    | 3.00             | 10.00 | 100  |
|            | 金馬地區        | --    | --    | --     | --    | --             | --   | --    | --    | --    | --   | --    | --      | --               | --    | 0    |
|            | 國外地區        | 5.00  | 58.33 | 1.67   | 0.00  | 26.67          | 1.67 | 10.00 | 60.00 | 23.33 | 6.67 | 10.00 | 0.00    | 3.33             | 8.33  | 60   |
| 調查遊憩景點     | 遠雄海洋公園      | 36.72 | 27.68 | 2.82   | 10.17 | 32.77          | 0.00 | 6.78  | 0.00  | 0.00  | 2.26 | 3.39  | 0.56    | 5.65             | 0.00  | 177  |
|            | 小野柳         | 47.17 | 17.92 | 0.94   | 23.58 | 24.53          | 0.94 | 1.89  | 10.38 | 0.00  | 3.77 | 1.89  | 0.00    | 4.72             | 14.15 | 106  |
|            | 三仙台         | 45.73 | 38.91 | 1.02   | 10.24 | 8.19           | 0.00 | 1.71  | 9.56  | 1.71  | 2.05 | 0.34  | 1.37    | 0.00             | 11.95 | 293  |
|            | 綠島          | 30.65 | 25.81 | 2.42   | 6.45  | 46.77          | 1.61 | 8.87  | 2.42  | 98.39 | 4.84 | 12.10 | 1.61    | 0.81             | 2.42  | 124  |
|            |             |       |       |        |       |                |      |       |       |       |      |       |         |                  |       |      |
| 國籍         | 本國          | 44.62 | 28.32 | 1.58   | 12.66 | 22.94          | 0.32 | 3.64  | 0.95  | 17.25 | 2.53 | 2.85  | 1.11    | 2.22             | 7.44  | 632  |
|            | 外國          | 7.35  | 51.47 | 2.94   | 1.47  | 30.88          | 1.47 | 10.29 | 52.94 | 26.47 | 5.88 | 8.82  | 0.00    | 2.94             | 8.82  | 68   |
| 調查月份       | 1月          | 40.74 | 25.93 | 0.00   | 14.81 | 22.22          | 0.00 | 3.70  | 14.81 | 3.70  | 3.70 | 0.00  | 0.00    | 11.11            | 3.70  | 27   |
|            | 2月          | 64.29 | 16.67 | 0.00   | 9.52  | 16.67          | 1.19 | 4.76  | 8.33  | 4.76  | 2.38 | 1.19  | 0.00    | 2.38             | 58.33 | 84   |
|            | 3月          | 37.21 | 30.23 | 0.00   | 11.63 | 27.91          | 0.00 | 11.63 | 4.65  | 9.30  | 2.33 | 2.33  | 0.00    | 0.00             | 2.33  | 43   |
|            | 4月          | 45.90 | 27.87 | 3.28   | 3.28  | 21.31          | 0.00 | 3.28  | 3.28  | 22.95 | 4.92 | 4.92  | 3.28    | 4.92             | 0.00  | 61   |
|            | 5月          | 26.92 | 50.00 | 0.00   | 5.77  | 15.38          | 0.00 | 3.85  | 13.46 | 23.08 | 0.00 | 5.77  | 0.00    | 1.92             | 3.85  | 52   |
|            | 6月          | 43.08 | 24.62 | 0.00   | 9.23  | 24.62          | 0.00 | 9.23  | 7.69  | 35.38 | 7.69 | 1.54  | 1.54    | 3.08             | 0.00  | 65   |
|            | 7月          | 43.93 | 30.84 | 0.00   | 12.15 | 20.56          | 0.00 | 1.87  | 4.67  | 27.10 | 0.93 | 1.87  | 0.93    | 2.80             | 0.00  | 107  |
|            | 8月          | 33.33 | 17.54 | 7.02   | 10.53 | 49.12          | 1.75 | 7.02  | 5.26  | 12.28 | 3.51 | 10.53 | 5.26    | 1.75             | 0.00  | 57   |
|            | 9月          | 38.57 | 31.43 | 1.43   | 20.00 | 34.29          | 0.00 | 4.29  | 0.00  | 32.86 | 1.43 | 5.71  | 0.00    | 0.00             | 0.00  | 70   |
|            | 10月         | 29.17 | 35.42 | 6.25   | 22.92 | 25.00          | 2.08 | 0.00  | 6.25  | 12.50 | 4.17 | 4.17  | 0.00    | 2.08             | 0.00  | 48   |
|            | 11月         | 28.21 | 51.28 | 0.00   | 12.82 | 20.51          | 0.00 | 2.56  | 10.26 | 5.13  | 0.00 | 2.56  | 0.00    | 0.00             | 0.00  | 39   |
|            | 12月         | 38.30 | 40.43 | 4.26   | 8.51  | 6.38           | 0.00 | 0.00  | 0.00  | 4.26  | 4.26 | 0.00  | 0.00    | 0.00             | 0.00  | 47   |
| 季節         | 春季          | 52.53 | 25.32 | 1.27   | 10.13 | 14.56          | 0.63 | 3.16  | 6.96  | 4.43  | 3.16 | 0.63  | 0.00    | 3.16             | 31.65 | 158  |
|            | 夏季          | 37.18 | 35.90 | 1.28   | 6.41  | 21.15          | 0.00 | 5.77  | 7.05  | 19.23 | 2.56 | 4.49  | 1.28    | 2.56             | 1.92  | 156  |
|            | 秋季          | 41.05 | 25.76 | 1.75   | 10.92 | 28.82          | 0.44 | 5.24  | 5.68  | 25.76 | 3.49 | 3.93  | 2.18    | 2.62             | 0.00  | 229  |
|            | 冬季          | 33.12 | 37.58 | 2.55   | 19.11 | 28.03          | 0.64 | 2.55  | 4.46  | 19.75 | 1.91 | 4.46  | 0.00    | 0.64             | 0.00  | 157  |
| 淡旺季        | 旺季          | 46.34 | 28.73 | 0.54   | 8.67  | 19.78          | 0.27 | 4.34  | 7.05  | 22.22 | 2.98 | 2.71  | 1.08    | 2.98             | 13.82 | 369  |
|            | 淡季          | 35.05 | 32.63 | 3.02   | 14.80 | 28.10          | 0.60 | 4.23  | 4.83  | 13.60 | 2.72 | 4.23  | 0.91    | 1.51             | 0.60  | 331  |

\* 表示經卡方檢定(Chi-square Test)，該人文變項達到統計上顯著差異( $\alpha=0.05$ )。

# 表示該人文變項組間期望值小於5的比例超過25%，因此，未做卡方檢定 (Chi-square Test)。

註1：本表已排除年齡/教育程度/工作別/婚姻狀況/個人每月平均所得/居住地區/回答不確定意見的受訪者。

註2：本表為複選情形，因此百分比加總超過100%

附表4-8-A4.1 選擇到東部海岸國家風景區或目前所在這個景點旅遊的主要原因

| Base:所有受訪者 |             |       |               |           |        |      |      |      |      |               |           |        |      |       |      |      |           |
|------------|-------------|-------|---------------|-----------|--------|------|------|------|------|---------------|-----------|--------|------|-------|------|------|-----------|
|            |             | 景觀優美  | 行銷推廣活動或節慶表演節目 | 距離遠近、假期長短 | 親朋好友推薦 | 交通便利 | 運動健身 | 文化巡禮 | 宗教活動 | 學校、公司或參加的團體安排 | 配合國民旅遊卡措施 | 品嚐當地美食 | 遊憩設施 | 順道而來  | 其他   | 回答人數 | 回答人數合計百分比 |
| 整體         |             | 72.14 | 1.71          | 1.71      | 5.71   | 0.71 | 0.86 | 0.43 | 1.86 | 8.71          | 0.29      | 0.57   | 2.43 | 1.86  | 1.00 | 700  | 100.00    |
| 性別 #       | 男           | 73.68 | 1.75          | 1.46      | 6.14   | 0.29 | 1.17 | 0.58 | 1.75 | 7.31          | 0.29      | 0.88   | 2.05 | 2.34  | 0.29 | 342  | 100.00    |
|            | 女           | 70.67 | 1.68          | 1.96      | 5.31   | 1.12 | 0.56 | 0.28 | 1.96 | 10.06         | 0.28      | 0.28   | 2.79 | 1.40  | 1.68 | 358  | 100.00    |
| 年齡 #       | 12歲~19歲     | 63.83 | 2.13          | 2.13      | 6.38   | 4.26 | 4.26 | 0.00 | 0.00 | 8.51          | 0.00      | 0.00   | 6.38 | 2.13  | 0.00 | 47   | 100.00    |
|            | 20歲~29歲     | 72.73 | 2.42          | 3.03      | 7.27   | 1.21 | 0.61 | 0.61 | 0.00 | 7.27          | 0.00      | 0.00   | 1.21 | 2.42  | 1.21 | 165  | 100.00    |
|            | 30歲~39歲     | 61.96 | 2.45          | 2.45      | 6.75   | 0.61 | 0.61 | 0.00 | 0.61 | 14.11         | 0.00      | 1.23   | 4.91 | 3.07  | 1.23 | 163  | 100.00    |
|            | 40歲~49歲     | 76.92 | 0.00          | 0.77      | 6.15   | 0.00 | 0.77 | 0.00 | 2.31 | 10.00         | 0.00      | 0.77   | 0.77 | 1.54  | 0.00 | 130  | 100.00    |
|            | 50歲~59歲     | 77.42 | 1.61          | 0.81      | 2.42   | 0.00 | 0.00 | 0.81 | 5.65 | 4.84          | 1.61      | 0.81   | 1.61 | 0.81  | 1.61 | 124  | 100.00    |
|            | 60歲~69歲     | 79.59 | 2.04          | 0.00      | 6.12   | 0.00 | 2.04 | 2.04 | 0.00 | 4.08          | 0.00      | 0.00   | 2.04 | 0.00  | 2.04 | 49   | 100.00    |
|            | 70歲及以上      | 86.36 | 0.00          | 0.00      | 0.00   | 0.00 | 0.00 | 0.00 | 9.09 | 4.55          | 0.00      | 0.00   | 0.00 | 0.00  | 0.00 | 22   | 100.00    |
| 教育程度 #     | 國小及以下       | 80.43 | 1.09          | 0.00      | 3.26   | 0.00 | 1.09 | 0.00 | 6.52 | 4.35          | 0.00      | 0.00   | 0.00 | 2.17  | 1.09 | 92   | 100.00    |
|            | 國(初)中       | 70.97 | 1.08          | 1.08      | 4.30   | 0.54 | 0.00 | 0.54 | 2.15 | 12.37         | 1.08      | 1.08   | 3.76 | 0.54  | 0.54 | 186  | 100.00    |
|            | 高中、職        | 70.85 | 2.13          | 2.37      | 6.87   | 0.95 | 1.18 | 0.47 | 0.71 | 8.06          | 0.00      | 0.47   | 2.37 | 2.37  | 1.18 | 422  | 100.00    |
| 工作別 #      | 專技主管人員      | 66.94 | 3.23          | 3.23      | 9.68   | 0.00 | 0.00 | 0.00 | 0.81 | 8.87          | 0.81      | 0.00   | 4.84 | 1.61  | 0.00 | 124  | 100.00    |
|            | 技術員/事務人員    | 70.49 | 0.00          | 2.46      | 5.74   | 0.82 | 0.82 | 0.82 | 0.00 | 11.48         | 0.00      | 2.46   | 1.64 | 2.46  | 0.82 | 122  | 100.00    |
|            | 服務工作人員      | 73.99 | 2.89          | 1.16      | 2.89   | 0.58 | 0.58 | 0.00 | 2.31 | 10.40         | 0.58      | 0.00   | 2.31 | 1.16  | 1.16 | 173  | 100.00    |
|            | 農林漁牧及體力工作者  | 77.27 | 0.00          | 0.00      | 6.82   | 0.00 | 0.00 | 0.00 | 4.55 | 9.09          | 0.00      | 0.00   | 0.00 | 2.27  | 0.00 | 44   | 100.00    |
|            | 家管/退休/無業    | 78.10 | 0.00          | 0.00      | 5.11   | 0.73 | 0.73 | 1.46 | 4.38 | 5.11          | 0.00      | 0.73   | 0.73 | 1.46  | 1.46 | 137  | 100.00    |
|            | 學生          | 67.00 | 3.00          | 3.00      | 6.00   | 2.00 | 3.00 | 0.00 | 0.00 | 7.00          | 0.00      | 0.00   | 4.00 | 3.00  | 2.00 | 100  | 100.00    |
| 婚姻狀況 #     | 未婚          | 69.73 | 3.07          | 2.30      | 6.13   | 1.15 | 1.53 | 0.38 | 0.38 | 10.73         | 0.00      | 0.00   | 1.53 | 2.30  | 0.77 | 261  | 100.00    |
|            | 已婚          | 73.58 | 0.91          | 1.37      | 5.47   | 0.46 | 0.46 | 0.46 | 2.73 | 7.52          | 0.46      | 0.91   | 2.96 | 1.59  | 1.14 | 439  | 100.00    |
| 個人每月平均所得 # | 無經常性收入或沒有收入 | 76.89 | 0.94          | 0.94      | 4.25   | 1.42 | 1.89 | 0.94 | 2.83 | 6.13          | 0.00      | 0.00   | 0.94 | 1.89  | 0.94 | 212  | 100.00    |
|            | 未滿3萬元       | 73.05 | 1.20          | 1.20      | 4.19   | 0.60 | 0.00 | 0.00 | 1.20 | 11.98         | 0.00      | 0.60   | 2.40 | 1.20  | 2.40 | 167  | 100.00    |
|            | 3萬元~未滿5萬元   | 70.54 | 2.68          | 2.23      | 5.36   | 0.45 | 0.45 | 0.45 | 0.89 | 8.93          | 0.89      | 0.89   | 4.02 | 1.79  | 0.45 | 224  | 100.00    |
|            | 5萬元~未滿10萬元  | 63.29 | 1.27          | 2.53      | 13.92  | 0.00 | 1.27 | 0.00 | 3.80 | 10.13         | 0.00      | 1.27   | 2.53 | 0.00  | 0.00 | 79   | 100.00    |
|            | 10萬元及以上     | 66.67 | 5.56          | 5.56      | 5.56   | 0.00 | 0.00 | 0.00 | 0.00 | 0.00          | 0.00      | 0.00   | 0.00 | 16.67 | 0.00 | 18   | 100.00    |
|            |             |       |               |           |        |      |      |      |      |               |           |        |      |       |      |      |           |
| 居住地區 #     | 北部地區        | 61.71 | 2.25          | 3.15      | 9.01   | 0.45 | 1.35 | 0.00 | 0.90 | 11.71         | 0.90      | 1.35   | 3.15 | 2.25  | 1.80 | 222  | 100.00    |
|            | 中部地區        | 82.17 | 0.78          | 0.78      | 5.43   | 0.78 | 0.00 | 0.78 | 0.00 | 6.98          | 0.00      | 0.00   | 0.78 | 0.00  | 1.55 | 129  | 100.00    |
|            | 南部地區        | 72.49 | 0.53          | 1.06      | 3.70   | 0.00 | 1.59 | 0.53 | 4.76 | 9.52          | 0.00      | 0.53   | 2.12 | 3.17  | 0.00 | 189  | 100.00    |
|            | 東部地區        | 76.00 | 5.00          | 2.00      | 4.00   | 2.00 | 0.00 | 1.00 | 2.00 | 5.00          | 0.00      | 0.00   | 2.00 | 1.00  | 0.00 | 100  | 100.00    |
|            | 金馬地區        | --    | --            | --        | --     | --   | --   | --   | --   | --            | --        | --     | --   | --    | --   | 0    | --        |
|            | 國外地區        | 81.67 | 0.00          | 0.00      | 3.33   | 1.67 | 0.00 | 0.00 | 0.00 | 5.00          | 0.00      | 0.00   | 5.00 | 1.67  | 1.67 | 60   | 100.00    |
| 調查遊憩景點 #   | 遠雄海洋公園      | 46.33 | 5.08          | 3.95      | 7.34   | 0.56 | 1.13 | 0.00 | 0.00 | 22.03         | 0.00      | 2.26   | 7.91 | 1.69  | 1.69 | 177  | 100.00    |
|            | 小野柳         | 91.51 | 0.00          | 0.00      | 2.83   | 0.94 | 0.00 | 0.00 | 1.89 | 0.94          | 0.00      | 0.00   | 0.00 | 1.89  | 0.00 | 106  | 100.00    |
|            | 三仙台         | 86.35 | 0.34          | 0.34      | 1.37   | 1.02 | 0.68 | 0.34 | 3.41 | 4.44          | 0.00      | 0.00   | 0.00 | 1.71  | 0.00 | 293  | 100.00    |
|            | 綠島          | 58.87 | 1.61          | 3.23      | 16.13  | 0.00 | 1.61 | 1.61 | 0.81 | 6.45          | 1.61      | 0.00   | 2.42 | 2.42  | 3.23 | 124  | 100.00    |
|            |             |       |               |           |        |      |      |      |      |               |           |        |      |       |      |      |           |
| 國籍 #       | 本國          | 71.04 | 1.90          | 1.90      | 6.01   | 0.63 | 0.95 | 0.47 | 2.06 | 9.18          | 0.32      | 0.63   | 2.22 | 1.74  | 0.95 | 632  | 100.00    |
|            | 外國          | 82.35 | 0.00          | 0.00      | 2.94   | 1.47 | 0.00 | 0.00 | 0.00 | 4.41          | 0.00      | 0.00   | 4.41 | 2.94  | 1.47 | 68   | 100.00    |
| 調查月份 #     | 1月          | 70.37 | 3.70          | 3.70      | 3.70   | 0.00 | 0.00 | 0.00 | 3.70 | 14.81         | 0.00      | 0.00   | 0.00 | 0.00  | 0.00 | 27   | 100.00    |
|            | 2月          | 86.90 | 1.19          | 1.19      | 2.38   | 2.38 | 0.00 | 0.00 | 0.00 | 3.57          | 0.00      | 1.19   | 1.19 | 0.00  | 0.00 | 84   | 100.00    |
|            | 3月          | 76.74 | 0.00          | 0.00      | 2.33   | 4.65 | 2.33 | 0.00 | 0.00 | 0.00          | 0.00      | 0.00   | 9.30 | 4.65  | 0.00 | 43   | 100.00    |
|            | 4月          | 68.85 | 3.28          | 1.64      | 6.56   | 0.00 | 0.00 | 0.00 | 6.56 | 8.20          | 0.00      | 0.00   | 1.64 | 1.64  | 1.64 | 61   | 100.00    |
|            | 5月          | 73.08 | 0.00          | 1.92      | 5.77   | 0.00 | 1.92 | 0.00 | 1.92 | 11.54         | 1.92      | 1.92   | 0.00 | 0.00  | 0.00 | 52   | 100.00    |
|            | 6月          | 67.69 | 0.00          | 0.00      | 7.69   | 1.54 | 3.08 | 0.00 | 1.54 | 7.69          | 1.54      | 0.00   | 7.69 | 1.54  | 0.00 | 65   | 100.00    |
|            | 7月          | 70.09 | 1.87          | 2.80      | 4.67   | 0.00 | 0.00 | 0.00 | 4.67 | 11.21         | 0.00      | 0.00   | 1.87 | 1.87  | 0.93 | 107  | 100.00    |
|            | 8月          | 59.65 | 3.51          | 3.51      | 10.53  | 0.00 | 3.51 | 0.00 | 0.00 | 8.77          | 0.00      | 1.75   | 0.00 | 5.26  | 3.51 | 57   | 100.00    |
|            | 9月          | 67.14 | 1.43          | 2.86      | 7.14   | 0.00 | 0.00 | 4.29 | 0.00 | 12.86         | 0.00      | 0.00   | 2.86 | 0.00  | 1.43 | 70   | 100.00    |
|            | 10月         | 75.00 | 0.00          | 0.00      | 6.25   | 0.00 | 0.00 | 0.00 | 0.00 | 12.50         | 0.00      | 0.00   | 0.00 | 4.17  | 2.08 | 48   | 100.00    |
|            | 11月         | 69.23 | 0.00          | 0.00      | 0.00   | 0.00 | 0.00 | 0.00 | 2.56 | 12.82         | 0.00      | 2.56   | 5.13 | 5.13  | 2.56 | 39   | 100.00    |
|            | 12月         | 78.72 | 6.38          | 2.13      | 10.64  | 0.00 | 0.00 | 0.00 | 0.00 | 2.13          | 0.00      | 0.00   | 0.00 | 0.00  | 0.00 | 47   | 100.00    |
| 季節 #       | 春季          | 81.65 | 3.16          | 1.90      | 5.06   | 1.27 | 0.00 | 0.00 | 0.63 | 5.06          | 0.00      | 0.63   | 0.63 | 0.00  | 0.00 | 158  | 100.00    |
|            | 夏季          | 72.44 | 1.28          | 1.28      | 5.13   | 1.28 | 1.28 | 0.00 | 3.21 | 7.05          | 0.64      | 0.64   | 3.21 | 1.92  | 0.64 | 156  | 100.00    |
|            | 秋季          | 66.81 | 1.75          | 2.18      | 6.99   | 0.44 | 1.75 | 0.00 | 2.62 | 9.61          | 0.44      | 0.44   | 3.06 | 2.62  | 1.31 | 229  | 100.00    |
|            | 冬季          | 70.06 | 0.64          | 1.27      | 5.10   | 0.00 | 0.00 | 1.91 | 0.64 | 12.74         | 0.00      | 0.64   | 2.55 | 2.55  | 1.91 | 157  | 100.00    |
| 淡旺季 #      | 旺季          | 73.71 | 1.36          | 1.63      | 5.15   | 0.81 | 0.81 | 0.00 | 2.98 | 8.40          | 0.54      | 0.54   | 2.44 | 1.08  | 0.54 | 369  | 100.00    |
|            | 淡季          | 70.39 | 2.11          | 1.81      | 6.34   | 0.60 | 0.91 | 0.91 | 0.60 | 9.06          | 0.00      | 0.60   | 2.42 | 2.72  | 1.51 | 331  | 100.00    |

\* 表示經卡方檢定(Chi-square Test)，該人文變項達到統計上顯著差異( $\alpha=0.05$ )。

# 表示該人文變項組間期望值小於5的比例超過25%，因此，未做卡方檢定 (Chi-square Test)。

註：本表已排除年齡/教育程度/工作別/婚姻狀況/個人每月平均所得/居住地區/回答不確定意見的受訪者。



附表4-8-A4.3 選擇到東部海岸國家風景區或目前所在這個景點旅遊的再次要原因

| Base:所有受訪者 |             |      |               |           |        |       |      |      |      |               |           |        |       |       |      |        |      |           |
|------------|-------------|------|---------------|-----------|--------|-------|------|------|------|---------------|-----------|--------|-------|-------|------|--------|------|-----------|
|            |             | 景觀優美 | 行銷推廣活動或節慶表演節目 | 距離遠近、假期長短 | 親朋好友推薦 | 交通便利  | 運動健身 | 文化巡禮 | 宗教活動 | 學校、公司或參加的團體安排 | 配合國民旅遊卡措施 | 品嚐當地美食 | 遊憩設施  | 順道而來  | 其他   | 沒有其他原因 | 回答人數 | 回答人數合計百分比 |
| 整體         |             | 1.71 | 0.14          | 1.00      | 1.29   | 2.43  | 0.71 | 1.43 | 0.29 | 1.14          | 0.43      | 4.86   | 3.86  | 3.43  | 0.14 | 77.14  | 700  | 100.00    |
| 性別 #       | 男           | 1.46 | 0.00          | 0.88      | 0.88   | 2.34  | 0.29 | 1.75 | 0.00 | 0.88          | 0.88      | 5.26   | 4.97  | 4.09  | 0.00 | 76.32  | 342  | 100.00    |
|            | 女           | 1.96 | 0.28          | 1.12      | 1.68   | 2.51  | 1.12 | 1.12 | 0.56 | 1.40          | 0.00      | 4.47   | 2.79  | 2.79  | 0.28 | 77.93  | 358  | 100.00    |
| 年齡 #       | 12歲~19歲     | 2.13 | 0.00          | 0.00      | 0.00   | 2.13  | 4.26 | 2.13 | 0.00 | 0.00          | 0.00      | 4.26   | 0.00  | 0.00  | 0.00 | 85.11  | 47   | 100.00    |
|            | 20歲~29歲     | 1.82 | 0.61          | 2.42      | 0.00   | 3.03  | 0.00 | 3.03 | 0.00 | 0.00          | 0.00      | 2.42   | 4.85  | 6.67  | 0.61 | 74.55  | 165  | 100.00    |
|            | 30歲~39歲     | 3.07 | 0.00          | 0.61      | 2.45   | 2.45  | 1.23 | 0.61 | 0.61 | 1.84          | 1.23      | 6.75   | 6.13  | 4.29  | 0.00 | 68.71  | 163  | 100.00    |
|            | 40歲~49歲     | 0.00 | 0.00          | 1.54      | 3.08   | 3.85  | 0.00 | 2.31 | 0.00 | 2.31          | 0.77      | 5.38   | 3.08  | 0.00  | 0.00 | 77.69  | 130  | 100.00    |
|            | 50歲~59歲     | 0.81 | 0.00          | 0.00      | 0.81   | 1.61  | 0.00 | 0.00 | 0.81 | 0.00          | 0.00      | 1.61   | 2.42  | 2.42  | 0.00 | 89.52  | 124  | 100.00    |
|            | 60歲~69歲     | 4.08 | 0.00          | 0.00      | 0.00   | 0.00  | 2.04 | 0.00 | 0.00 | 2.04          | 0.00      | 14.29  | 4.08  | 4.08  | 0.00 | 69.39  | 49   | 100.00    |
|            | 70歲及以上      | 0.00 | 0.00          | 0.00      | 0.00   | 0.00  | 0.00 | 0.00 | 0.00 | 4.55          | 0.00      | 4.55   | 0.00  | 4.55  | 0.00 | 86.36  | 22   | 100.00    |
| 教育程度 #     | 國(初)中及以下    | 0.00 | 0.00          | 0.00      | 0.00   | 0.00  | 1.09 | 0.00 | 0.00 | 1.09          | 0.00      | 8.70   | 1.09  | 3.26  | 0.00 | 84.78  | 92   | 100.00    |
|            | 高中、職        | 1.08 | 0.00          | 0.54      | 0.54   | 2.69  | 0.54 | 0.00 | 0.00 | 1.61          | 0.54      | 5.91   | 2.15  | 2.15  | 0.00 | 82.26  | 186  | 100.00    |
|            | 大專及以上       | 2.37 | 0.24          | 1.42      | 1.90   | 2.84  | 0.71 | 2.37 | 0.47 | 0.95          | 0.47      | 3.55   | 5.21  | 4.03  | 0.24 | 73.22  | 422  | 100.00    |
| 工作別 #      | 專技主管人員      | 3.23 | 0.00          | 1.61      | 2.42   | 3.23  | 0.81 | 2.42 | 0.00 | 0.81          | 1.61      | 3.23   | 4.84  | 2.42  | 0.00 | 73.39  | 124  | 100.00    |
|            | 技術員/事務人員    | 0.00 | 0.82          | 0.82      | 1.64   | 2.46  | 0.82 | 1.64 | 0.00 | 0.82          | 0.82      | 2.46   | 6.56  | 4.10  | 0.00 | 77.05  | 122  | 100.00    |
|            | 服務工作人員      | 2.31 | 0.00          | 1.16      | 1.16   | 0.58  | 0.58 | 0.58 | 0.58 | 1.73          | 0.00      | 5.78   | 3.47  | 4.62  | 0.58 | 76.88  | 173  | 100.00    |
|            | 農林漁牧及體力工作者  | 0.00 | 0.00          | 0.00      | 0.00   | 4.55  | 0.00 | 2.27 | 0.00 | 0.00          | 0.00      | 13.64  | 0.00  | 2.27  | 0.00 | 77.27  | 44   | 100.00    |
|            | 家管/退休/無業    | 1.46 | 0.00          | 0.00      | 1.46   | 3.65  | 0.00 | 0.00 | 0.73 | 2.19          | 0.00      | 5.11   | 2.92  | 1.46  | 0.00 | 81.02  | 137  | 100.00    |
|            | 學生          | 2.00 | 0.00          | 2.00      | 0.00   | 2.00  | 2.00 | 3.00 | 0.00 | 0.00          | 0.00      | 4.00   | 3.00  | 5.00  | 0.00 | 77.00  | 100  | 100.00    |
| 婚姻狀況 #     | 未婚          | 2.30 | 0.38          | 1.53      | 1.15   | 2.68  | 1.15 | 2.30 | 0.00 | 0.00          | 0.38      | 4.21   | 3.83  | 4.98  | 0.38 | 74.71  | 261  | 100.00    |
|            | 已婚          | 1.37 | 0.00          | 0.68      | 1.37   | 2.28  | 0.46 | 0.91 | 0.46 | 1.82          | 0.46      | 5.24   | 3.87  | 2.51  | 0.00 | 78.59  | 439  | 100.00    |
| 個人每月平均所得 # | 無經常性收入或沒有收入 | 0.94 | 0.00          | 0.47      | 0.94   | 3.77  | 0.47 | 0.94 | 0.00 | 1.42          | 0.00      | 6.13   | 2.83  | 2.36  | 0.00 | 79.72  | 212  | 100.00    |
|            | 未滿3萬元       | 2.40 | 0.00          | 2.40      | 1.80   | 1.80  | 0.60 | 1.80 | 0.60 | 1.20          | 0.00      | 5.99   | 1.80  | 4.19  | 0.60 | 74.85  | 167  | 100.00    |
|            | 3萬元~未滿5萬元   | 2.68 | 0.45          | 0.00      | 0.89   | 1.34  | 0.89 | 1.79 | 0.45 | 0.00          | 0.89      | 2.68   | 4.02  | 4.46  | 0.00 | 79.46  | 224  | 100.00    |
|            | 5萬元~未滿10萬元  | 0.00 | 0.00          | 2.53      | 2.53   | 1.27  | 1.27 | 1.27 | 0.00 | 3.80          | 1.27      | 5.06   | 5.06  | 2.53  | 0.00 | 73.42  | 79   | 100.00    |
|            | 10萬元及以上     | 0.00 | 0.00          | 0.00      | 0.00   | 11.11 | 0.00 | 0.00 | 0.00 | 0.00          | 0.00      | 5.56   | 27.78 | 0.00  | 0.00 | 55.56  | 18   | 100.00    |
| 居住地區 #     | 北部地區        | 2.25 | 0.00          | 1.35      | 1.80   | 1.35  | 0.45 | 1.80 | 0.00 | 0.90          | 0.45      | 3.60   | 4.50  | 3.15  | 0.00 | 78.38  | 222  | 100.00    |
|            | 中部地區        | 0.78 | 0.00          | 0.78      | 0.00   | 2.33  | 0.00 | 0.78 | 0.78 | 0.00          | 0.78      | 4.65   | 6.98  | 4.65  | 0.78 | 76.74  | 129  | 100.00    |
|            | 南部地區        | 2.12 | 0.00          | 1.59      | 2.12   | 2.12  | 0.53 | 2.12 | 0.00 | 1.06          | 0.00      | 6.35   | 3.70  | 2.65  | 0.00 | 75.66  | 189  | 100.00    |
|            | 東部地區        | 1.00 | 0.00          | 0.00      | 1.00   | 7.00  | 3.00 | 0.00 | 1.00 | 4.00          | 1.00      | 7.00   | 0.00  | 5.00  | 0.00 | 70.00  | 100  | 100.00    |
|            | 金馬地區        | --   | --            | --        | --     | --    | --   | --   | --   | --            | --        | --     | --    | --    | --   | --     | 0    | --        |
|            | 國外地區        | 1.67 | 1.67          | 0.00      | 0.00   | 0.00  | 0.00 | 1.67 | 0.00 | 0.00          | 0.00      | 1.67   | 1.67  | 1.67  | 0.00 | 90.00  | 60   | 100.00    |
| 調查遊憩景點 #   | 遠雄海洋公園      | 2.26 | 0.00          | 0.56      | 2.82   | 0.56  | 1.69 | 0.56 | 0.00 | 1.13          | 1.13      | 2.82   | 6.78  | 0.56  | 0.56 | 78.53  | 177  | 100.00    |
|            | 小野柳         | 0.00 | 0.00          | 0.00      | 1.89   | 3.77  | 0.00 | 2.83 | 0.94 | 0.00          | 0.00      | 2.83   | 0.94  | 3.77  | 0.00 | 83.02  | 106  | 100.00    |
|            | 三仙台         | 0.34 | 0.34          | 0.34      | 0.00   | 3.75  | 0.68 | 1.02 | 0.34 | 1.71          | 0.34      | 5.80   | 0.68  | 5.12  | 0.00 | 79.52  | 293  | 100.00    |
|            | 綠島          | 5.65 | 0.00          | 4.03      | 1.61   | 0.81  | 0.00 | 2.42 | 0.00 | 0.81          | 0.00      | 7.26   | 9.68  | 3.23  | 0.00 | 64.52  | 124  | 100.00    |
|            |             |      |               |           |        |       |      |      |      |               |           |        |       |       |      |        |      |           |
| 國籍 #       | 本國          | 1.74 | 0.00          | 1.11      | 1.42   | 2.69  | 0.79 | 1.27 | 0.32 | 1.27          | 0.47      | 5.22   | 4.11  | 3.64  | 0.16 | 75.79  | 632  | 100.00    |
|            | 外國          | 1.47 | 1.47          | 0.00      | 0.00   | 0.00  | 0.00 | 2.94 | 0.00 | 0.00          | 0.00      | 1.47   | 1.47  | 1.47  | 0.00 | 89.71  | 68   | 100.00    |
| 調查月份 #     | 1月          | 0.00 | 0.00          | 0.00      | 3.70   | 3.70  | 0.00 | 0.00 | 0.00 | 0.00          | 0.00      | 3.70   | 0.00  | 0.00  | 0.00 | 88.89  | 27   | 100.00    |
|            | 2月          | 0.00 | 0.00          | 0.00      | 2.38   | 7.14  | 1.19 | 0.00 | 0.00 | 0.00          | 1.19      | 1.19   | 4.76  | 0.00  | 0.00 | 82.14  | 84   | 100.00    |
|            | 3月          | 0.00 | 0.00          | 0.00      | 0.00   | 2.33  | 0.00 | 0.00 | 0.00 | 0.00          | 0.00      | 6.98   | 0.00  | 0.00  | 0.00 | 90.70  | 43   | 100.00    |
|            | 4月          | 1.64 | 0.00          | 1.64      | 0.00   | 0.00  | 1.64 | 0.00 | 0.00 | 1.64          | 1.64      | 4.92   | 4.92  | 1.64  | 0.00 | 80.33  | 61   | 100.00    |
|            | 5月          | 1.92 | 0.00          | 0.00      | 5.77   | 0.00  | 0.00 | 0.00 | 0.00 | 0.00          | 0.00      | 3.85   | 1.92  | 0.00  | 0.00 | 86.54  | 52   | 100.00    |
|            | 6月          | 3.08 | 0.00          | 4.62      | 0.00   | 1.54  | 0.00 | 1.54 | 0.00 | 0.00          | 0.00      | 0.00   | 0.00  | 1.54  | 0.00 | 87.69  | 65   | 100.00    |
|            | 7月          | 0.93 | 0.93          | 1.87      | 0.93   | 0.00  | 0.93 | 0.93 | 0.00 | 0.93          | 0.00      | 0.00   | 4.67  | 0.93  | 0.00 | 86.92  | 107  | 100.00    |
|            | 8月          | 8.77 | 0.00          | 0.00      | 0.00   | 1.75  | 1.75 | 1.75 | 0.00 | 1.75          | 0.00      | 3.51   | 14.04 | 1.75  | 0.00 | 64.91  | 57   | 100.00    |
|            | 9月          | 2.86 | 0.00          | 0.00      | 0.00   | 2.86  | 0.00 | 2.86 | 0.00 | 0.00          | 1.43      | 7.14   | 2.86  | 14.29 | 0.00 | 65.71  | 70   | 100.00    |
|            | 10月         | 0.00 | 0.00          | 0.00      | 0.00   | 4.17  | 0.00 | 0.00 | 0.00 | 0.00          | 0.00      | 4.17   | 6.25  | 10.42 | 0.00 | 75.00  | 48   | 100.00    |
|            | 11月         | 0.00 | 0.00          | 2.56      | 2.56   | 0.00  | 2.56 | 7.69 | 2.56 | 5.13          | 0.00      | 2.56   | 0.00  | 10.26 | 2.56 | 61.54  | 39   | 100.00    |
|            | 12月         | 0.00 | 0.00          | 0.00      | 2.13   | 6.38  | 0.00 | 4.26 | 2.13 | 6.38          | 0.00      | 29.79  | 2.13  | 2.13  | 0.00 | 44.68  | 47   | 100.00    |
|            |             |      |               |           |        |       |      |      |      |               |           |        |       |       |      |        |      |           |
| 季節 #       | 春季          | 0.00 | 0.00          | 0.00      | 2.53   | 6.33  | 0.63 | 1.27 | 0.63 | 1.90          | 0.63      | 10.13  | 3.16  | 0.63  | 0.00 | 72.15  | 158  | 100.00    |
|            | 夏季          | 1.28 | 0.00          | 0.64      | 1.92   | 0.64  | 0.64 | 0.00 | 0.00 | 0.64          | 0.64      | 5.13   | 2.56  | 0.64  | 0.00 | 85.26  | 156  | 100.00    |
|            | 秋季          | 3.49 | 0.44          | 2.18      | 0.44   | 0.87  | 0.87 | 1.31 | 0.00 | 0.87          | 0.00      | 0.87   | 5.68  | 1.31  | 0.00 | 81.66  | 229  | 100.00    |
|            | 冬季          | 1.27 | 0.00          | 0.64      | 0.64   | 2.55  | 0.64 | 3.18 | 0.64 | 1.27          | 0.64      | 5.10   | 3.18  | 12.10 | 0.64 | 67.52  | 157  | 100.00    |
| 淡旺季 #      | 旺季          | 1.36 | 0.27          | 1.63      | 1.63   | 1.90  | 0.81 | 0.54 | 0.00 | 0.54          | 0.54      | 1.63   | 3.52  | 0.81  | 0.00 | 84.82  | 369  | 100.00    |
|            | 淡季          | 2.11 | 0.00          | 0.30      | 0.91   | 3.02  | 0.60 | 2.42 | 0.60 | 1.81          | 0.30      | 8.46   | 4.23  | 6.34  | 0.30 | 68.58  | 331  | 100.00    |

\* 表示經卡方檢定(Chi-square Test)，該人文變項達到統計上顯著差異(α=0.05)。

# 表示該人文變項組間期望值小於5的比例超過25%，因此，未做卡方檢定 (Chi-square Test)。

註：本表已排除年齡/教育程度/工作別/婚姻狀況/個人每月平均所得/居住地區/回答不確定意見的受訪者。

附表4-8-A4 選擇東部海岸國家風景區旅遊的主要原因

| Base:所有受訪者 |             |       |               |           |        |       |      |       |       |               |           |        |       |       |      |      |
|------------|-------------|-------|---------------|-----------|--------|-------|------|-------|-------|---------------|-----------|--------|-------|-------|------|------|
|            |             | 景觀優美  | 行銷推廣活動或節慶表演節目 | 距離遠近、假期長短 | 親朋好友推薦 | 交通便利  | 運動健身 | 文化巡禮  | 宗教活動  | 學校、公司或參加的團體安排 | 配合國民旅遊卡措施 | 品嚐當地美食 | 遊憩設施  | 順道而來  | 其他   | 回答人數 |
| 整體         |             | 83.71 | 3.43          | 6.71      | 18.86  | 20.71 | 3.29 | 2.57  | 2.71  | 16.86         | 0.86      | 10.29  | 9.57  | 7.29  | 1.57 | 700  |
| 性別         | 男           | 85.09 | 4.09          | 5.56      | 18.71  | 19.59 | 3.80 | 2.92  | 2.92  | 15.20         | 1.17      | 10.82  | 10.53 | 7.89  | 1.17 | 342  |
|            | 女           | 82.40 | 2.79          | 7.82      | 18.99  | 21.79 | 2.79 | 2.23  | 2.51  | 18.44         | 0.56      | 9.78   | 8.66  | 6.70  | 1.96 | 358  |
| 年齡         | 12歲~19歲     | 80.85 | 2.13          | 4.26      | 21.28  | 27.66 | 8.51 | 2.13  | 0.00  | 10.64         | 0.00      | 10.64  | 6.38  | 2.13  | 0.00 | 47   |
|            | 20歲~29歲     | 86.67 | 4.24          | 8.48      | 24.24  | 21.82 | 3.03 | 4.85  | 0.00  | 12.12         | 0.00      | 10.91  | 6.67  | 11.52 | 1.82 | 165  |
|            | 30歲~39歲     | 77.91 | 5.52          | 6.75      | 20.25  | 15.34 | 3.68 | 0.61  | 1.23  | 20.86         | 1.23      | 15.34  | 16.56 | 11.04 | 1.84 | 163  |
|            | 40歲~49歲     | 83.85 | 0.00          | 8.46      | 20.00  | 24.62 | 1.54 | 2.31  | 3.08  | 19.23         | 0.77      | 7.69   | 9.23  | 1.54  | 0.77 | 130  |
|            | 50歲~59歲     | 83.87 | 3.23          | 5.65      | 11.29  | 20.16 | 2.42 | 3.23  | 8.06  | 12.10         | 2.42      | 4.03   | 7.26  | 4.84  | 2.42 | 124  |
|            | 60歲~69歲     | 89.80 | 6.12          | 2.04      | 14.29  | 20.41 | 6.12 | 2.04  | 0.00  | 28.57         | 0.00      | 16.33  | 10.20 | 8.16  | 2.04 | 49   |
|            | 70歲及以上      | 95.45 | 0.00          | 4.55      | 9.09   | 18.18 | 0.00 | 0.00  | 13.64 | 22.73         | 0.00      | 4.55   | 0.00  | 4.55  | 0.00 | 22   |
| 教育程度       | 國(初)中及以下    | 90.22 | 1.09          | 1.09      | 13.04  | 22.83 | 3.26 | 0.00  | 8.70  | 19.57         | 0.00      | 9.78   | 1.09  | 5.43  | 1.09 | 92   |
|            | 高中、職        | 80.65 | 2.15          | 6.45      | 15.05  | 19.89 | 1.08 | 1.08  | 2.15  | 23.66         | 1.61      | 12.37  | 10.22 | 3.76  | 0.54 | 186  |
|            | 大專及以上       | 83.65 | 4.50          | 8.06      | 21.80  | 20.62 | 4.27 | 3.79  | 1.66  | 13.27         | 0.71      | 9.48   | 11.14 | 9.24  | 2.13 | 422  |
| 工作別        | 專技主管人員      | 76.61 | 7.26          | 8.87      | 25.00  | 16.13 | 4.03 | 3.23  | 2.42  | 13.71         | 3.23      | 7.26   | 14.52 | 8.87  | 2.42 | 124  |
|            | 技術員/事務人員    | 84.43 | 2.46          | 7.38      | 16.39  | 15.57 | 4.10 | 2.46  | 0.00  | 21.31         | 0.82      | 11.48  | 10.66 | 9.02  | 0.82 | 122  |
|            | 服務工作人員      | 84.39 | 4.62          | 6.94      | 15.03  | 19.08 | 2.31 | 1.73  | 2.89  | 18.50         | 0.58      | 12.14  | 9.83  | 6.94  | 1.73 | 173  |
|            | 農林漁牧及體力工作者  | 90.91 | 0.00          | 0.00      | 25.00  | 20.45 | 0.00 | 2.27  | 4.55  | 22.73         | 0.00      | 18.18  | 4.55  | 4.55  | 0.00 | 44   |
|            | 家管/退休/無業    | 86.13 | 0.00          | 4.38      | 14.60  | 28.47 | 2.92 | 2.92  | 6.57  | 16.79         | 0.00      | 7.30   | 7.30  | 5.11  | 1.46 | 137  |
|            | 學生          | 84.00 | 4.00          | 9.00      | 24.00  | 25.00 | 5.00 | 3.00  | 0.00  | 10.00         | 0.00      | 10.00  | 7.00  | 8.00  | 2.00 | 100  |
| 婚姻狀況       | 未婚          | 84.67 | 4.21          | 8.43      | 23.75  | 21.46 | 3.45 | 3.45  | 0.38  | 14.56         | 0.38      | 10.73  | 7.28  | 9.96  | 1.15 | 261  |
|            | 已婚          | 83.14 | 2.96          | 5.69      | 15.95  | 20.27 | 3.19 | 2.05  | 4.10  | 18.22         | 1.14      | 10.02  | 10.93 | 5.69  | 1.82 | 439  |
| 個人每月平均所得   | 無經常性收入或沒有收入 | 87.74 | 1.42          | 2.83      | 18.87  | 30.19 | 3.30 | 2.36  | 3.77  | 17.45         | 0.00      | 8.02   | 6.13  | 5.19  | 0.94 | 212  |
|            | 未滿3萬元       | 85.63 | 2.99          | 10.78     | 17.37  | 17.96 | 1.80 | 2.99  | 2.40  | 20.96         | 0.00      | 17.37  | 5.99  | 7.78  | 2.99 | 167  |
|            | 3萬元~未滿5萬元   | 81.70 | 4.02          | 6.25      | 16.52  | 17.86 | 3.57 | 3.13  | 1.79  | 14.29         | 2.23      | 8.48   | 12.95 | 8.93  | 0.89 | 224  |
|            | 5萬元~未滿10萬元  | 74.68 | 5.06          | 8.86      | 27.85  | 10.13 | 5.06 | 1.27  | 3.80  | 17.72         | 1.27      | 7.59   | 12.66 | 5.06  | 2.53 | 79   |
|            | 10萬元及以上     | 83.33 | 16.67         | 11.11     | 22.22  | 16.67 | 5.56 | 0.00  | 0.00  | 0.00          | 0.00      | 5.56   | 27.78 | 16.67 | 0.00 | 18   |
| 居住地區       | 北部地區        | 74.77 | 4.95          | 8.56      | 22.52  | 11.26 | 4.50 | 1.80  | 0.90  | 17.12         | 1.80      | 10.36  | 13.51 | 8.11  | 2.25 | 222  |
|            | 中部地區        | 91.47 | 0.78          | 5.43      | 22.48  | 22.48 | 1.55 | 2.33  | 1.55  | 17.05         | 0.78      | 10.08  | 10.85 | 6.98  | 3.10 | 129  |
|            | 南部地區        | 87.83 | 2.65          | 6.88      | 15.87  | 23.81 | 2.65 | 4.23  | 5.82  | 17.99         | 0.00      | 11.11  | 7.41  | 7.41  | 0.53 | 189  |
|            | 東部地區        | 83.00 | 6.00          | 7.00      | 16.00  | 43.00 | 5.00 | 1.00  | 4.00  | 17.00         | 1.00      | 9.00   | 4.00  | 8.00  | 0.00 | 100  |
|            | 金馬地區        | --    | --            | --        | --     | --    | --   | --    | --    | --            | --        | --     | --    | --    | --   | 0    |
|            | 國外地區        | 88.33 | 1.67          | 1.67      | 11.67  | 5.00  | 1.67 | 3.33  | 0.00  | 11.67         | 0.00      | 10.00  | 8.33  | 3.33  | 1.67 | 60   |
| 調查遊憩景點     | 遠雄海洋公園      | 64.41 | 8.47          | 6.78      | 18.64  | 2.82  | 3.95 | 0.56  | 0.00  | 29.94         | 1.13      | 12.99  | 23.73 | 2.82  | 3.39 | 177  |
|            | 小野柳         | 93.40 | 0.00          | 5.66      | 20.75  | 34.91 | 0.94 | 3.77  | 2.83  | 4.72          | 0.00      | 7.55   | 1.89  | 6.60  | 0.00 | 106  |
|            | 三仙台         | 94.54 | 1.71          | 3.41      | 9.90   | 33.79 | 3.07 | 1.37  | 4.78  | 15.36         | 0.34      | 8.53   | 1.02  | 9.22  | 0.00 | 293  |
|            | 綠島          | 77.42 | 3.23          | 15.32     | 38.71  | 3.23  | 4.84 | 7.26  | 1.61  | 12.10         | 2.42      | 12.90  | 16.13 | 9.68  | 4.03 | 124  |
| 國籍         | 本國          | 83.23 | 3.64          | 7.28      | 19.30  | 22.47 | 3.48 | 2.37  | 3.01  | 17.56         | 0.95      | 10.44  | 9.81  | 7.44  | 1.58 | 632  |
|            | 外國          | 88.24 | 1.47          | 1.47      | 14.71  | 4.41  | 1.47 | 4.41  | 0.00  | 10.29         | 0.00      | 8.82   | 7.35  | 5.88  | 1.47 | 68   |
| 調查月份       | 1月          | 88.89 | 3.70          | 3.70      | 18.52  | 37.04 | 0.00 | 0.00  | 3.70  | 14.81         | 0.00      | 3.70   | 0.00  | 0.00  | 0.00 | 27   |
|            | 2月          | 97.62 | 2.38          | 2.38      | 21.43  | 52.38 | 2.38 | 0.00  | 0.00  | 8.33          | 1.19      | 3.57   | 9.52  | 1.19  | 0.00 | 84   |
|            | 3月          | 76.74 | 0.00          | 2.33      | 16.28  | 37.21 | 6.98 | 0.00  | 0.00  | 0.00          | 0.00      | 9.30   | 11.63 | 6.98  | 0.00 | 43   |
|            | 4月          | 86.89 | 6.56          | 8.20      | 11.48  | 18.03 | 1.64 | 6.56  | 11.48 | 1.64          | 6.56      | 13.11  | 4.92  | 1.64  | 6.56 | 61   |
|            | 5月          | 86.54 | 1.92          | 5.77      | 21.15  | 5.77  | 3.85 | 0.00  | 3.85  | 11.54         | 1.92      | 11.54  | 5.77  | 1.92  | 0.00 | 52   |
|            | 6月          | 73.85 | 1.54          | 4.62      | 21.54  | 20.00 | 4.62 | 1.54  | 1.54  | 7.69          | 1.54      | 0.00   | 10.77 | 4.62  | 0.00 | 65   |
|            | 7月          | 81.31 | 3.74          | 6.54      | 14.02  | 15.89 | 2.80 | 0.93  | 5.61  | 17.76         | 0.00      | 2.80   | 7.48  | 2.80  | 0.93 | 107  |
|            | 8月          | 84.21 | 8.77          | 5.26      | 19.30  | 3.51  | 7.02 | 1.75  | 0.00  | 17.54         | 0.00      | 17.54  | 22.81 | 12.28 | 3.51 | 57   |
|            | 9月          | 84.29 | 4.29          | 11.43     | 24.29  | 8.57  | 0.00 | 8.57  | 1.43  | 22.86         | 2.86      | 15.71  | 12.86 | 17.14 | 1.43 | 70   |
|            | 10月         | 83.33 | 0.00          | 2.08      | 22.92  | 10.42 | 2.08 | 4.17  | 0.00  | 25.00         | 0.00      | 20.83  | 6.25  | 18.75 | 6.25 | 48   |
|            | 11月         | 69.23 | 0.00          | 10.26     | 12.82  | 15.38 | 2.56 | 10.26 | 7.69  | 43.59         | 0.00      | 15.38  | 5.13  | 20.51 | 7.69 | 39   |
|            | 12月         | 85.11 | 6.38          | 19.15     | 23.40  | 25.53 | 6.38 | 4.26  | 2.13  | 31.91         | 0.00      | 29.79  | 2.13  | 2.13  | 0.00 | 47   |
| 季節         | 春季          | 92.41 | 3.80          | 7.59      | 21.52  | 41.77 | 3.16 | 1.27  | 1.27  | 16.46         | 0.63      | 11.39  | 5.70  | 1.27  | 0.00 | 158  |
|            | 夏季          | 83.97 | 3.21          | 5.77      | 16.03  | 19.23 | 3.85 | 0.64  | 3.85  | 8.33          | 1.28      | 8.97   | 10.26 | 4.49  | 0.64 | 156  |
|            | 秋季          | 79.91 | 4.37          | 5.68      | 17.47  | 13.97 | 4.37 | 1.31  | 3.06  | 14.85         | 0.44      | 5.68   | 12.23 | 5.68  | 1.31 | 229  |
|            | 冬季          | 80.25 | 1.91          | 8.28      | 21.02  | 10.83 | 1.27 | 7.64  | 2.55  | 28.66         | 1.27      | 17.20  | 8.92  | 18.47 | 4.46 | 157  |
| 淡旺季        | 旺季          | 85.37 | 3.25          | 5.42      | 17.62  | 23.85 | 2.98 | 0.81  | 3.52  | 11.92         | 1.08      | 4.34   | 9.21  | 2.98  | 0.54 | 369  |
|            | 淡季          | 81.87 | 3.63          | 8.16      | 20.24  | 17.22 | 3.63 | 4.53  | 1.81  | 22.36         | 0.60      | 16.92  | 9.97  | 12.08 | 2.72 | 331  |

\* 表示經卡方檢定(Chi-square Test)，該人文變項達到統計上顯著差異(α=0.05)。  
# 表示該人文變項組間期望值小於5的比例超過25%，因此，未做卡方檢定 (Chi-square Test)。  
註1：本表已排除年齡/教育程度/工作別/婚姻狀況/個人每月平均所得/居住地區/回答不確定意見的受訪者。  
註2：本表為複選情形，因此百分比加總超過100%



附表4-8-A5 東部海岸國家風景區旅遊的同伴(可複選)

| Base:所有受訪者 |             |      |       |       |       |       |      |
|------------|-------------|------|-------|-------|-------|-------|------|
|            |             | 沒有同伴 | 家人    | 朋友、同事 | 同學    | 其他    | 回答人數 |
| 整體         |             | 0.71 | 57.57 | 57.43 | 5.57  | 1.71  | 700  |
| #          |             |      |       |       |       |       |      |
| 性別         | 男           | 0.29 | 56.14 | 60.82 | 5.56  | 1.46  | 342  |
|            | 女           | 1.12 | 58.94 | 54.19 | 5.59  | 1.96  | 358  |
| #          |             |      |       |       |       |       |      |
| 年齡         | 12歲~19歲     | 0.00 | 40.43 | 51.06 | 21.28 | 0.00  | 47   |
|            | 20歲~29歲     | 1.82 | 31.52 | 64.24 | 13.94 | 1.21  | 165  |
|            | 30歲~39歲     | 0.61 | 68.10 | 51.53 | 1.23  | 0.61  | 163  |
|            | 40歲~49歲     | 0.00 | 71.54 | 52.31 | 1.54  | 1.54  | 130  |
|            | 50歲~59歲     | 0.81 | 64.52 | 59.68 | 0.81  | 2.42  | 124  |
|            | 60歲~69歲     | 0.00 | 55.10 | 65.31 | 2.04  | 4.08  | 49   |
|            | 70歲及以上      | 0.00 | 95.45 | 63.64 | 0.00  | 9.09  | 22   |
| #          |             |      |       |       |       |       |      |
| 教育程度       | 國(初)中及以下    | 0.00 | 72.83 | 59.78 | 0.00  | 1.09  | 92   |
|            | 高中、職        | 0.54 | 61.83 | 60.22 | 4.30  | 3.23  | 186  |
|            | 大專及以上       | 0.95 | 52.37 | 55.69 | 7.35  | 1.18  | 422  |
| #          |             |      |       |       |       |       |      |
| 工作別        | 專技主管人員      | 0.81 | 55.65 | 54.03 | 2.42  | 1.61  | 124  |
|            | 技術員/事務人員    | 1.64 | 59.02 | 57.38 | 1.64  | 1.64  | 122  |
|            | 服務工作人員      | 0.00 | 60.12 | 63.01 | 1.16  | 1.73  | 173  |
|            | 農林漁牧及體力工作者  | 0.00 | 63.64 | 72.73 | 0.00  | 0.00  | 44   |
|            | 家管/退休/無業    | 0.73 | 73.72 | 51.09 | 2.92  | 3.65  | 137  |
|            | 學生          | 1.00 | 29.00 | 54.00 | 28.00 | 0.00  | 100  |
| #          |             |      |       |       |       |       |      |
| 婚姻狀況       | 未婚          | 1.53 | 34.87 | 64.75 | 13.41 | 0.77  | 261  |
|            | 已婚          | 0.23 | 71.07 | 53.08 | 0.91  | 2.28  | 439  |
| #          |             |      |       |       |       |       |      |
| 個人每月平均所得   | 無經常性收入或沒有收入 | 0.47 | 56.13 | 55.66 | 11.32 | 2.36  | 212  |
|            | 未滿3萬元       | 0.60 | 49.70 | 67.07 | 5.39  | 1.20  | 167  |
|            | 3萬元~未滿5萬元   | 0.89 | 60.71 | 55.36 | 2.23  | 1.79  | 224  |
|            | 5萬元~未滿10萬元  | 1.27 | 65.82 | 53.16 | 1.27  | 1.27  | 79   |
|            | 10萬元及以上     | 0.00 | 72.22 | 33.33 | 0.00  | 0.00  | 18   |
| #          |             |      |       |       |       |       |      |
| 居住地區       | 北部地區        | 0.00 | 58.56 | 50.45 | 7.21  | 1.35  | 222  |
|            | 中部地區        | 0.78 | 66.67 | 57.36 | 3.10  | 3.10  | 129  |
|            | 南部地區        | 1.06 | 50.79 | 63.49 | 7.41  | 1.59  | 189  |
|            | 東部地區        | 1.00 | 58.00 | 52.00 | 4.00  | 1.00  | 100  |
|            | 金馬地區        | --   | --    | --    | --    | --    | 0    |
| 調查遊憩景點     | 遠雄海洋公園      | 0.56 | 51.41 | 52.54 | 7.34  | 0.56  | 177  |
|            | 小野柳         | 0.94 | 58.49 | 50.94 | 5.66  | 0.00  | 106  |
|            | 三仙台         | 0.68 | 65.19 | 59.39 | 2.05  | 1.02  | 293  |
|            | 綠島          | 0.81 | 47.58 | 65.32 | 11.29 | 6.45  | 124  |
|            |             |      |       |       |       |       |      |
| #          |             |      |       |       |       |       |      |
| 國籍         | 本國          | 0.32 | 58.07 | 56.33 | 5.70  | 1.74  | 632  |
|            | 外國          | 4.41 | 52.94 | 67.65 | 4.41  | 1.47  | 68   |
| #          |             |      |       |       |       |       |      |
| 調查月份       | 1月          | 0.00 | 77.78 | 48.15 | 0.00  | 0.00  | 27   |
|            | 2月          | 1.19 | 67.86 | 44.05 | 4.76  | 0.00  | 84   |
|            | 3月          | 0.00 | 58.14 | 67.44 | 2.33  | 0.00  | 43   |
|            | 4月          | 0.00 | 72.13 | 42.62 | 8.20  | 0.00  | 61   |
|            | 5月          | 0.00 | 63.46 | 51.92 | 5.77  | 0.00  | 52   |
|            | 6月          | 0.00 | 47.69 | 66.15 | 7.69  | 0.00  | 65   |
|            | 7月          | 0.00 | 68.22 | 51.40 | 4.67  | 2.80  | 107  |
|            | 8月          | 1.75 | 57.89 | 52.63 | 3.51  | 1.75  | 57   |
|            | 9月          | 0.00 | 40.00 | 78.57 | 8.57  | 11.43 | 70   |
|            | 10月         | 4.17 | 37.50 | 64.58 | 10.42 | 0.00  | 48   |
|            | 11月         | 0.00 | 51.28 | 71.79 | 7.69  | 0.00  | 39   |
|            | 12月         | 2.13 | 42.55 | 59.57 | 0.00  | 0.00  | 47   |
| #          |             |      |       |       |       |       |      |
| 季節         | 春季          | 1.27 | 62.03 | 49.37 | 2.53  | 0.00  | 158  |
|            | 夏季          | 0.00 | 65.38 | 52.56 | 5.77  | 0.00  | 156  |
|            | 秋季          | 0.44 | 59.83 | 55.90 | 5.24  | 1.75  | 229  |
|            | 冬季          | 1.27 | 42.04 | 72.61 | 8.92  | 5.10  | 157  |
| #          |             |      |       |       |       |       |      |
| 淡旺季        | 旺季          | 0.27 | 64.50 | 50.95 | 5.96  | 0.81  | 369  |
|            | 淡季          | 1.21 | 49.85 | 64.65 | 5.14  | 2.72  | 331  |

\* 表示經卡方檢定(Chi-square Test)，該人文變項達到統計上顯著差異( $\alpha=0.05$ )。

# 表示該人文變項組間期望值小於5的比例超過25%，因此，未做卡方檢定 (Chi-square Test)。

註1：本表已排除年齡/教育程度/工作別/婚姻狀況/個人每月平均所得/居住地區/回答不確定意見的受訪者。

註2：本表為複選情形，因此百分比加總超過100%

附表4-8-B2 也會到東部海岸國家風景區以外的景點遊玩情形

| Base:所有受訪者 |             |       |       |      |           |
|------------|-------------|-------|-------|------|-----------|
|            |             | 會     | 不會    | 回答人數 | 回答人數合計百分比 |
| 整體         |             | 56.00 | 44.00 | 700  | 100.00    |
|            |             |       |       |      |           |
| 性別         | 男           | 55.26 | 44.74 | 342  | 100.00    |
|            | 女           | 56.70 | 43.30 | 358  | 100.00    |
|            |             |       |       |      |           |
| 年齡         | 12歲~19歲     | 38.30 | 61.70 | 47   | 100.00    |
|            | 20歲~29歲     | 60.61 | 39.39 | 165  | 100.00    |
|            | 30歲~39歲     | 54.60 | 45.40 | 163  | 100.00    |
|            | 40歲~49歲     | 61.54 | 38.46 | 130  | 100.00    |
|            | 50歲~59歲     | 50.00 | 50.00 | 124  | 100.00    |
|            | 60歲~69歲     | 61.22 | 38.78 | 49   | 100.00    |
|            | 70歲及以上      | 59.09 | 40.91 | 22   | 100.00    |
|            |             |       |       |      |           |
| 教育程度       | 國(初)中及以下    | 57.61 | 42.39 | 92   | 100.00    |
|            | 高中、職        | 52.15 | 47.85 | 186  | 100.00    |
|            | 大專及以上       | 57.35 | 42.65 | 422  | 100.00    |
|            |             |       |       |      |           |
| 工作別        | 專技主管人員      | 53.23 | 46.77 | 124  | 100.00    |
|            | 技術員/事務人員    | 59.02 | 40.98 | 122  | 100.00    |
|            | 服務工作人員      | 53.76 | 46.24 | 173  | 100.00    |
|            | 農林漁牧及體力工作者  | 65.91 | 34.09 | 44   | 100.00    |
|            | 家管/退休/無業    | 55.47 | 44.53 | 137  | 100.00    |
|            | 學生          | 56.00 | 44.00 | 100  | 100.00    |
|            |             |       |       |      |           |
| 婚姻狀況       | 未婚          | 54.02 | 45.98 | 261  | 100.00    |
|            | 已婚          | 57.18 | 42.82 | 439  | 100.00    |
|            |             |       |       |      |           |
| 個人每月平均所得   | 無經常性收入或沒有收入 | 53.77 | 46.23 | 212  | 100.00    |
|            | 未滿3萬元       | 62.87 | 37.13 | 167  | 100.00    |
|            | 3萬元~未滿5萬元   | 55.36 | 44.64 | 224  | 100.00    |
|            | 5萬元~未滿10萬元  | 51.90 | 48.10 | 79   | 100.00    |
|            | 10萬元及以上     | 44.44 | 55.56 | 18   | 100.00    |
|            |             |       |       |      |           |
| 居住地區 *     | 北部地區        | 49.10 | 50.90 | 222  | 100.00    |
|            | 中部地區        | 59.69 | 40.31 | 129  | 100.00    |
|            | 南部地區        | 60.32 | 39.68 | 189  | 100.00    |
|            | 東部地區        | 66.00 | 34.00 | 100  | 100.00    |
|            | 金馬地區        | --    | --    | --   | --        |
|            | 國外地區        | 43.33 | 56.67 | 60   | 100.00    |
|            |             |       |       |      |           |
| 調查遊憩景點 *   | 遠雄海洋公園      | 41.24 | 58.76 | 177  | 100.00    |
|            | 小野柳         | 66.04 | 33.96 | 106  | 100.00    |
|            | 三仙台         | 67.92 | 32.08 | 293  | 100.00    |
|            | 綠島          | 40.32 | 59.68 | 124  | 100.00    |
|            |             |       |       |      |           |
| 國籍 *       | 本國          | 57.28 | 42.72 | 632  | 100.00    |
|            | 外國          | 44.12 | 55.88 | 68   | 100.00    |
|            |             |       |       |      |           |
| 調查月份 *     | 1月          | 40.74 | 59.26 | 27   | 100.00    |
|            | 2月          | 38.10 | 61.90 | 84   | 100.00    |
|            | 3月          | 16.28 | 83.72 | 43   | 100.00    |
|            | 4月          | 37.70 | 62.30 | 61   | 100.00    |
|            | 5月          | 36.54 | 63.46 | 52   | 100.00    |
|            | 6月          | 47.69 | 52.31 | 65   | 100.00    |
|            | 7月          | 60.75 | 39.25 | 107  | 100.00    |
|            | 8月          | 64.91 | 35.09 | 57   | 100.00    |
|            | 9月          | 67.14 | 32.86 | 70   | 100.00    |
|            | 10月         | 89.58 | 10.42 | 48   | 100.00    |
|            | 11月         | 94.87 | 5.13  | 39   | 100.00    |
|            | 12月         | 85.11 | 14.89 | 47   | 100.00    |
|            |             |       |       |      |           |
| 季節 *       | 春季          | 52.53 | 47.47 | 158  | 100.00    |
|            | 夏季          | 31.41 | 68.59 | 156  | 100.00    |
|            | 秋季          | 58.08 | 41.92 | 229  | 100.00    |
|            | 冬季          | 80.89 | 19.11 | 157  | 100.00    |
|            |             |       |       |      |           |
| 淡旺季 *      | 旺季          | 46.07 | 53.93 | 369  | 100.00    |
|            | 淡季          | 67.07 | 32.93 | 331  | 100.00    |

\* 表示經卡方檢定(Chi-square Test)，該人文變項達到統計上顯著差異( $\alpha=0.05$ )。

# 表示該人文變項組間期望值小於5的比例超過25%，因此，未做卡方檢定(Chi-square Test)。  
註：本表已排除年齡/教育程度/工作別/婚姻狀況/個人每月平均所得/居住地區/回答不確定意見

附表4-8-B3 在東部海岸國家風景區內旅遊天數

| Base:所有受訪者 |             |           |               |       |       |       |      |           |
|------------|-------------|-----------|---------------|-------|-------|-------|------|-----------|
|            |             | 半天(4小時以下) | 1天(4小時以上)・不過夜 | 2天1夜  | 3天2夜  | 4天3夜  | 回答人數 | 回答人數合計百分比 |
| 整體         |             | 22.00     | 15.14         | 32.14 | 25.57 | 5.14  | 700  | 100.00    |
|            |             |           |               |       |       |       |      |           |
| 性別         | 男           | 22.22     | 14.04         | 31.29 | 25.73 | 6.73  | 342  | 100.00    |
|            | 女           | 21.79     | 16.20         | 32.96 | 25.42 | 3.63  | 358  | 100.00    |
|            |             |           |               |       |       |       |      |           |
| 年齡         | 12歲~19歲     | 10.64     | 19.15         | 40.43 | 27.66 | 2.13  | 47   | 100.00    |
|            | 20歲~29歲     | 22.42     | 11.52         | 35.15 | 26.67 | 4.24  | 165  | 100.00    |
|            | 30歲~39歲     | 25.77     | 14.72         | 27.61 | 25.77 | 6.13  | 163  | 100.00    |
|            | 40歲~49歲     | 20.00     | 14.62         | 32.31 | 29.23 | 3.85  | 130  | 100.00    |
|            | 50歲~59歲     | 19.35     | 15.32         | 33.87 | 24.19 | 7.26  | 124  | 100.00    |
|            | 60歲~69歲     | 28.57     | 22.45         | 28.57 | 12.24 | 8.16  | 49   | 100.00    |
|            | 70歲及以上      | 27.27     | 22.73         | 22.73 | 27.27 | 0.00  | 22   | 100.00    |
|            |             |           |               |       |       |       |      |           |
| 教育程度       | 國(初)中及以下    | 28.26     | 19.57         | 32.61 | 16.30 | 3.26  | 92   | 100.00    |
|            | 高中、職        | 21.51     | 13.44         | 30.65 | 30.65 | 3.76  | 186  | 100.00    |
|            | 大專及以上       | 20.85     | 14.93         | 32.70 | 25.36 | 6.16  | 422  | 100.00    |
|            |             |           |               |       |       |       |      |           |
| 工作別        | 專技主管人員      | 18.55     | 15.32         | 31.45 | 29.84 | 4.84  | 124  | 100.00    |
|            | 技術員/事務人員    | 25.41     | 13.11         | 34.43 | 21.31 | 5.74  | 122  | 100.00    |
|            | 服務工作人員      | 23.70     | 15.61         | 27.17 | 26.59 | 6.94  | 173  | 100.00    |
|            | 農林漁牧及體力工作者  | 31.82     | 11.36         | 31.82 | 22.73 | 2.27  | 44   | 100.00    |
|            | 家管/退休/無業    | 21.90     | 17.52         | 33.58 | 22.63 | 4.38  | 137  | 100.00    |
|            | 學生          | 15.00     | 15.00         | 37.00 | 29.00 | 4.00  | 100  | 100.00    |
|            |             |           |               |       |       |       |      |           |
| 婚姻狀況       | 未婚          | 22.22     | 13.03         | 31.80 | 28.35 | 4.60  | 261  | 100.00    |
|            | 已婚          | 21.87     | 16.40         | 32.35 | 23.92 | 5.47  | 439  | 100.00    |
|            |             |           |               |       |       |       |      |           |
| 個人每月平均所得   | 無經常性收入或沒有收入 | 23.58     | 16.04         | 33.02 | 23.11 | 4.25  | 212  | 100.00    |
|            | 未滿3萬元       | 24.55     | 13.17         | 29.94 | 26.95 | 5.39  | 167  | 100.00    |
|            | 3萬元~未滿5萬元   | 19.64     | 14.29         | 33.48 | 27.68 | 4.91  | 224  | 100.00    |
|            | 5萬元~未滿10萬元  | 21.52     | 16.46         | 32.91 | 24.05 | 5.06  | 79   | 100.00    |
|            | 10萬元及以上     | 11.11     | 27.78         | 22.22 | 22.22 | 16.67 | 18   | 100.00    |
|            |             |           |               |       |       |       |      |           |
| 居住地區 *     | 北部地區        | 13.51     | 11.71         | 38.29 | 33.33 | 3.15  | 222  | 100.00    |
|            | 中部地區        | 22.48     | 10.85         | 30.23 | 27.91 | 8.53  | 129  | 100.00    |
|            | 南部地區        | 23.81     | 10.58         | 41.27 | 20.63 | 3.70  | 189  | 100.00    |
|            | 東部地區        | 36.00     | 43.00         | 15.00 | 4.00  | 2.00  | 100  | 100.00    |
|            | 金馬地區        | --        | --            | --    | --    | --    | --   | --        |
|            | 國外地區        | 23.33     | 5.00          | 13.33 | 43.33 | 15.00 | 60   | 100.00    |
|            |             |           |               |       |       |       |      |           |
| 調查遊憩景點 *   | 遠雄海洋公園      | 8.47      | 23.73         | 38.42 | 26.55 | 2.82  | 177  | 100.00    |
|            | 小野柳         | 36.79     | 13.21         | 24.53 | 16.98 | 8.49  | 106  | 100.00    |
|            | 三仙台         | 33.45     | 15.36         | 16.72 | 27.99 | 6.48  | 293  | 100.00    |
|            | 綠島          | 1.61      | 4.03          | 66.13 | 25.81 | 2.42  | 124  | 100.00    |
|            |             |           |               |       |       |       |      |           |
| 國籍 *       | 本國          | 21.99     | 16.14         | 33.70 | 23.89 | 4.27  | 632  | 100.00    |
|            | 外國          | 22.06     | 5.88          | 17.65 | 41.18 | 13.24 | 68   | 100.00    |
|            |             |           |               |       |       |       |      |           |
| 調查月份 *     | 1月          | 3.70      | 11.11         | 29.63 | 44.44 | 11.11 | 27   | 100.00    |
|            | 2月          | 1.19      | 15.48         | 36.90 | 39.29 | 7.14  | 84   | 100.00    |
|            | 3月          | 0.00      | 4.65          | 51.16 | 34.88 | 9.30  | 43   | 100.00    |
|            | 4月          | 8.20      | 19.67         | 37.70 | 24.59 | 9.84  | 61   | 100.00    |
|            | 5月          | 3.85      | 21.15         | 25.00 | 46.15 | 3.85  | 52   | 100.00    |
|            | 6月          | 4.62      | 10.77         | 43.08 | 32.31 | 9.23  | 65   | 100.00    |
|            | 7月          | 15.89     | 15.89         | 35.51 | 28.04 | 4.67  | 107  | 100.00    |
|            | 8月          | 36.84     | 14.04         | 28.07 | 15.79 | 5.26  | 57   | 100.00    |
|            | 9月          | 40.00     | 5.71          | 42.86 | 11.43 | 0.00  | 70   | 100.00    |
|            | 10月         | 50.00     | 20.83         | 16.67 | 12.50 | 0.00  | 48   | 100.00    |
|            | 11月         | 58.97     | 17.95         | 10.26 | 12.82 | 0.00  | 39   | 100.00    |
|            | 12月         | 61.70     | 25.53         | 8.51  | 2.13  | 2.13  | 47   | 100.00    |
|            |             |           |               |       |       |       |      |           |
| 季節 *       | 春季          | 19.62     | 17.72         | 27.22 | 29.11 | 6.33  | 158  | 100.00    |
|            | 夏季          | 4.49      | 16.03         | 37.18 | 34.62 | 7.69  | 156  | 100.00    |
|            | 秋季          | 17.90     | 13.97         | 35.81 | 26.20 | 6.11  | 229  | 100.00    |
|            | 冬季          | 47.77     | 13.38         | 26.75 | 12.10 | 0.00  | 157  | 100.00    |
|            |             |           |               |       |       |       |      |           |
| 淡旺季 *      | 旺季          | 7.59      | 16.26         | 36.04 | 33.33 | 6.78  | 369  | 100.00    |
|            | 淡季          | 38.07     | 13.90         | 27.79 | 16.92 | 3.32  | 331  | 100.00    |

\* 表示經卡方檢定(Chi-square Test)，該人文變項達到統計上顯著差異( $\alpha=0.05$ )。

# 表示該人文變項組間期望值小於5的比例超過25%，因此，未做卡方檢定 (Chi-square Test)。

註：本表已排除年齡/教育程度/工作別/婚姻狀況/個人每月平均所得/居住地區/回答不確定意見的受訪者。

Gallup Market Research Corp., Taiwan

附錄4-8-14

附表4-8-B3.1 東部海岸國家風景區旅遊的主要住宿方式(可複選)

| Base: 在東部海岸國家風景區內停留超過一天的受訪者 |             |       |          |       |      |          |       |      |
|-----------------------------|-------------|-------|----------|-------|------|----------|-------|------|
|                             |             | 旅館    | 招待所或活動中心 | 民宿    | 露營   | 親友家(含自家) | 其他    | 回答人數 |
| 整體                          |             | 54.32 | 1.36     | 36.36 | 0.45 | 8.41     | 2.27  | 440  |
|                             |             | #     |          | #     |      | #        |       |      |
| 性別                          | 男           | 55.96 | 0.92     | 32.57 | 0.46 | 9.17     | 2.29  | 218  |
|                             | 女           | 52.70 | 1.80     | 40.09 | 0.45 | 7.66     | 2.25  | 222  |
|                             |             | #     |          | #     |      | #        |       |      |
| 年齡                          | 12歲~19歲     | 30.30 | 0.00     | 60.61 | 0.00 | 12.12    | 0.00  | 33   |
|                             | 20歲~29歲     | 33.94 | 0.92     | 54.13 | 0.00 | 11.93    | 0.92  | 109  |
|                             | 30歲~39歲     | 55.67 | 0.00     | 38.14 | 2.06 | 5.15     | 3.09  | 97   |
|                             | 40歲~49歲     | 61.18 | 1.18     | 25.88 | 0.00 | 11.76    | 3.53  | 85   |
|                             | 50歲~59歲     | 71.60 | 2.47     | 22.22 | 0.00 | 4.94     | 2.47  | 81   |
|                             | 60歲~69歲     | 83.33 | 4.17     | 12.50 | 0.00 | 4.17     | 0.00  | 24   |
|                             | 70歲及以上      | 72.73 | 9.09     | 9.09  | 0.00 | 0.00     | 9.09  | 11   |
|                             |             | #     |          | #     |      | #        |       |      |
| 教育程度                        | 國(初)中及以下    | 68.75 | 6.25     | 18.75 | 0.00 | 8.33     | 2.08  | 48   |
|                             | 高中、職        | 61.16 | 0.83     | 26.45 | 0.00 | 10.74    | 3.31  | 121  |
|                             | 大專及以上       | 48.71 | 0.74     | 43.91 | 0.74 | 7.38     | 1.85  | 271  |
|                             |             | #     |          | #     |      | #        |       |      |
| 工作別                         | 專技主管人員      | 50.00 | 1.22     | 40.24 | 1.22 | 8.54     | 0.00  | 82   |
|                             | 技術員/事務人員    | 65.33 | 0.00     | 34.67 | 0.00 | 1.33     | 0.00  | 75   |
|                             | 服務工作人員      | 63.81 | 0.00     | 27.62 | 0.00 | 7.62     | 3.81  | 105  |
|                             | 農林漁牧及體力工作者  | 36.00 | 0.00     | 24.00 | 4.00 | 24.00    | 16.00 | 25   |
|                             | 家管/退休/無業    | 68.67 | 6.02     | 24.10 | 0.00 | 6.02     | 2.41  | 83   |
|                             | 學生          | 22.86 | 0.00     | 65.71 | 0.00 | 14.29    | 0.00  | 70   |
|                             |             | #     |          | #     |      | #        |       |      |
| 婚姻狀況                        | 未婚          | 34.32 | 1.18     | 53.85 | 1.18 | 10.65    | 1.18  | 169  |
|                             | 已婚          | 66.79 | 1.48     | 25.46 | 0.00 | 7.01     | 2.95  | 271  |
|                             |             | #     |          | #     |      | #        |       |      |
| 個人每月平均所得                    | 無經常性收入或沒有收入 | 50.00 | 2.34     | 38.28 | 0.00 | 13.28    | 1.56  | 128  |
|                             | 未滿3萬元       | 49.04 | 1.92     | 45.19 | 0.00 | 4.81     | 0.96  | 104  |
|                             | 3萬元~未滿5萬元   | 60.14 | 0.68     | 28.38 | 0.68 | 8.78     | 4.05  | 148  |
|                             | 5萬元~未滿10萬元  | 57.14 | 0.00     | 36.73 | 2.04 | 4.08     | 2.04  | 49   |
|                             | 10萬元及以上     | 63.64 | 0.00     | 36.36 | 0.00 | 0.00     | 0.00  | 11   |
|                             |             | #     |          | #     |      | #        |       |      |
| 居住地區                        | 北部地區        | 54.82 | 1.20     | 35.54 | 0.60 | 6.63     | 4.82  | 166  |
|                             | 中部地區        | 56.98 | 2.33     | 37.21 | 0.00 | 8.14     | 0.00  | 86   |
|                             | 南部地區        | 46.77 | 1.61     | 45.16 | 0.81 | 7.26     | 1.61  | 124  |
|                             | 東部地區        | 28.57 | 0.00     | 23.81 | 0.00 | 47.62    | 0.00  | 21   |
|                             | 金馬地區        | --    | --       | --    | --   | --       | --    | 0    |
|                             | 國外地區        | 81.40 | 0.00     | 18.60 | 0.00 | 0.00     | 0.00  | 43   |
|                             |             | #     |          | #     |      | #        |       |      |
| 調查遊憩景點                      | 遠雄海洋公園      | 65.00 | 0.00     | 27.50 | 0.00 | 3.33     | 4.17  | 120  |
|                             | 小野柳         | 54.72 | 0.00     | 32.08 | 0.00 | 20.75    | 0.00  | 53   |
|                             | 三仙台         | 56.67 | 3.33     | 28.00 | 1.33 | 13.33    | 3.33  | 150  |
|                             | 綠島          | 40.17 | 0.85     | 58.12 | 0.00 | 1.71     | 0.00  | 117  |
|                             |             | #     |          | #     |      | #        |       |      |
| 國籍                          | 本國          | 51.66 | 1.53     | 38.11 | 0.26 | 9.46     | 2.56  | 391  |
|                             | 外國          | 75.51 | 0.00     | 22.45 | 2.04 | 0.00     | 0.00  | 49   |
|                             |             | #     |          | #     |      | #        |       |      |
| 調查月份                        | 1月          | 60.87 | 8.70     | 30.43 | 0.00 | 8.70     | 0.00  | 23   |
|                             | 2月          | 47.14 | 1.43     | 34.29 | 0.00 | 18.57    | 0.00  | 70   |
|                             | 3月          | 58.54 | 2.44     | 34.15 | 0.00 | 7.32     | 0.00  | 41   |
|                             | 4月          | 65.91 | 0.00     | 27.27 | 0.00 | 11.36    | 0.00  | 44   |
|                             | 5月          | 82.05 | 0.00     | 20.51 | 0.00 | 0.00     | 0.00  | 39   |
|                             | 6月          | 56.36 | 1.82     | 34.55 | 1.82 | 9.09     | 0.00  | 55   |
|                             | 7月          | 42.47 | 0.00     | 49.32 | 0.00 | 8.22     | 6.85  | 73   |
|                             | 8月          | 60.71 | 0.00     | 28.57 | 3.57 | 3.57     | 3.57  | 28   |
|                             | 9月          | 31.58 | 2.63     | 55.26 | 0.00 | 0.00     | 10.53 | 38   |
|                             | 10月         | 64.29 | 0.00     | 35.71 | 0.00 | 0.00     | 0.00  | 14   |
|                             | 11月         | 44.44 | 0.00     | 55.56 | 0.00 | 0.00     | 0.00  | 9    |
|                             | 12月         | 50.00 | 0.00     | 16.67 | 0.00 | 33.33    | 0.00  | 6    |
|                             |             | #     |          | #     |      | #        |       |      |
| 季節                          | 春季          | 50.51 | 3.03     | 32.32 | 0.00 | 17.17    | 0.00  | 99   |
|                             | 夏季          | 68.55 | 0.81     | 27.42 | 0.00 | 6.45     | 0.00  | 124  |
|                             | 秋季          | 50.64 | 0.64     | 40.38 | 1.28 | 7.69     | 3.85  | 156  |
|                             | 冬季          | 40.98 | 1.64     | 50.82 | 0.00 | 0.00     | 6.56  | 61   |
|                             |             | #     |          | #     |      | #        |       |      |
| 淡旺季                         | 旺季          | 55.52 | 0.71     | 35.23 | 0.36 | 10.32    | 1.78  | 281  |
|                             | 淡季          | 52.20 | 2.52     | 38.36 | 0.63 | 5.03     | 3.14  | 159  |

\* 表示經卡方檢定(Chi-square Test)，該人文變項達到統計上顯著差異( $\alpha=0.05$ )。

# 表示該人文變項組間期望值小於5的比例超過25%，因此，未做卡方檢定(Chi-square Test)。

註1：本表已排除年齡/教育程度/工作別/婚姻狀況/個人每月平均所得/居住地區/回答不確定意見的受訪者。

註2：本表為複選情形，因此百分比加總超過100%

附表4-8-B4 重遊東部海岸國家風景區或目前所在這個景點的意願

| Base:所有受訪者 |             |        |      |      |           |
|------------|-------------|--------|------|------|-----------|
|            |             | 願意     | 不願意  | 回答人數 | 回答人數合計百分比 |
| 整體         |             | 97.14  | 2.86 | 700  | 100.00    |
|            |             |        |      |      |           |
| 性別         | 男           | 97.95  | 2.05 | 342  | 100.00    |
|            | 女           | 96.37  | 3.63 | 358  | 100.00    |
|            |             |        |      |      |           |
| 年齡 #       | 12歲~19歲     | 93.62  | 6.38 | 47   | 100.00    |
|            | 20歲~29歲     | 97.58  | 2.42 | 165  | 100.00    |
|            | 30歲~39歲     | 98.16  | 1.84 | 163  | 100.00    |
|            | 40歲~49歲     | 96.92  | 3.08 | 130  | 100.00    |
|            | 50歲~59歲     | 96.77  | 3.23 | 124  | 100.00    |
|            | 60歲~69歲     | 97.96  | 2.04 | 49   | 100.00    |
|            | 70歲及以上      | 95.45  | 4.55 | 22   | 100.00    |
|            |             |        |      |      |           |
| 教育程度       | 國(初)中及以下    | 97.83  | 2.17 | 92   | 100.00    |
|            | 高中、職        | 95.16  | 4.84 | 186  | 100.00    |
|            | 大專及以上       | 97.87  | 2.13 | 422  | 100.00    |
|            |             |        |      |      |           |
| 工作別 #      | 專技主管人員      | 99.19  | 0.81 | 124  | 100.00    |
|            | 技術員/事務人員    | 97.54  | 2.46 | 122  | 100.00    |
|            | 服務工作人員      | 97.11  | 2.89 | 173  | 100.00    |
|            | 農林漁牧及體力工作者  | 95.45  | 4.55 | 44   | 100.00    |
|            | 家管/退休/無業    | 97.08  | 2.92 | 137  | 100.00    |
|            | 學生          | 95.00  | 5.00 | 100  | 100.00    |
|            |             |        |      |      |           |
| 婚姻狀況       | 未婚          | 97.32  | 2.68 | 261  | 100.00    |
|            | 已婚          | 97.04  | 2.96 | 439  | 100.00    |
|            |             |        |      |      |           |
| 個人每月平均所得 # | 無經常性收入或沒有收入 | 97.64  | 2.36 | 212  | 100.00    |
|            | 未滿3萬元       | 96.41  | 3.59 | 167  | 100.00    |
|            | 3萬元~未滿5萬元   | 98.66  | 1.34 | 224  | 100.00    |
|            | 5萬元~未滿10萬元  | 93.67  | 6.33 | 79   | 100.00    |
|            | 10萬元及以上     | 94.44  | 5.56 | 18   | 100.00    |
|            |             |        |      |      |           |
| 居住地區 #     | 北部地區        | 96.40  | 3.60 | 222  | 100.00    |
|            | 中部地區        | 96.90  | 3.10 | 129  | 100.00    |
|            | 南部地區        | 96.83  | 3.17 | 189  | 100.00    |
|            | 東部地區        | 100.00 | 0.00 | 100  | 100.00    |
|            | 金馬地區        | --     | --   | --   | --        |
|            | 國外地區        | 96.67  | 3.33 | 60   | 100.00    |
|            |             |        |      |      |           |
| 調查遊憩景點 #   | 遠雄海洋公園      | 96.05  | 3.95 | 177  | 100.00    |
|            | 小野柳         | 100.00 | 0.00 | 106  | 100.00    |
|            | 三仙台         | 98.98  | 1.02 | 293  | 100.00    |
|            | 綠島          | 91.94  | 8.06 | 124  | 100.00    |
|            |             |        |      |      |           |
| 國籍         | 本國          | 97.15  | 2.85 | 632  | 100.00    |
|            | 外國          | 97.06  | 2.94 | 68   | 100.00    |
|            |             |        |      |      |           |
| 調查月份 #     | 1月          | 96.30  | 3.70 | 27   | 100.00    |
|            | 2月          | 100.00 | 0.00 | 84   | 100.00    |
|            | 3月          | 95.35  | 4.65 | 43   | 100.00    |
|            | 4月          | 95.08  | 4.92 | 61   | 100.00    |
|            | 5月          | 96.15  | 3.85 | 52   | 100.00    |
|            | 6月          | 96.92  | 3.08 | 65   | 100.00    |
|            | 7月          | 96.26  | 3.74 | 107  | 100.00    |
|            | 8月          | 98.25  | 1.75 | 57   | 100.00    |
|            | 9月          | 95.71  | 4.29 | 70   | 100.00    |
|            | 10月         | 100.00 | 0.00 | 48   | 100.00    |
|            | 11月         | 94.87  | 5.13 | 39   | 100.00    |
|            | 12月         | 100.00 | 0.00 | 47   | 100.00    |
|            |             |        |      |      |           |
| 季節 #       | 春季          | 99.37  | 0.63 | 158  | 100.00    |
|            | 夏季          | 95.51  | 4.49 | 156  | 100.00    |
|            | 秋季          | 96.94  | 3.06 | 229  | 100.00    |
|            | 冬季          | 96.82  | 3.18 | 157  | 100.00    |
|            |             |        |      |      |           |
| 淡旺季        | 旺季          | 97.02  | 2.98 | 369  | 100.00    |
|            | 淡季          | 97.28  | 2.72 | 331  | 100.00    |

\* 表示經卡方檢定(Chi-square Test)，該人文變項達到統計上顯著差異( $\alpha=0.05$ )。

# 表示該人文變項組間期望值小於5的比例超過25%，因此，未做卡方檢定 (Chi-square Test)

註：本表已排除年齡/教育程度/工作別/婚姻狀況/個人每月平均所得/居住地區/回答不確定意見

Gallup Market Research Corp., Taiwan

附表4-8-B4.1 不願意重遊東部海岸國家風景區或目前所在這個景點的原因(可複選)

Base:不願意重遊東部海岸國家風景區的原因的受訪者

|          |             | 缺乏特色   | 環境髒亂 | 交通不便  | 遊憩設施差 | 花費太高  | 交通壅塞 | 其他     | 回答人數 |
|----------|-------------|--------|------|-------|-------|-------|------|--------|------|
| 整體       |             | 35.00  | 0.00 | 30.00 | 20.00 | 5.00  | 0.00 | 10.00  | 20   |
|          |             | #      | #    | #     | #     | #     | #    |        |      |
| 性別       | 男           | 28.57  | 0.00 | 42.86 | 28.57 | 14.29 | 0.00 | 14.29  | 7    |
|          | 女           | 38.46  | 0.00 | 23.08 | 15.38 | 0.00  | 0.00 | 7.69   | 13   |
|          |             | #      | #    | #     | #     | #     | #    |        |      |
| 年齡       | 12歲~19歲     | 0.00   | 0.00 | 66.67 | 33.33 | 33.33 | 0.00 | 0.00   | 3    |
|          | 20歲~29歲     | 0.00   | 0.00 | 50.00 | 25.00 | 0.00  | 0.00 | 0.00   | 4    |
|          | 30歲~39歲     | 66.67  | 0.00 | 0.00  | 0.00  | 0.00  | 0.00 | 33.33  | 3    |
|          | 40歲~49歲     | 75.00  | 0.00 | 25.00 | 50.00 | 0.00  | 0.00 | 0.00   | 4    |
|          | 50歲~59歲     | 50.00  | 0.00 | 25.00 | 0.00  | 0.00  | 0.00 | 0.00   | 4    |
|          | 60歲~69歲     | 0.00   | 0.00 | 0.00  | 0.00  | 0.00  | 0.00 | 0.00   | 1    |
|          | 70歲及以上      | 0.00   | 0.00 | 0.00  | 0.00  | 0.00  | 0.00 | 100.00 | 1    |
|          |             | #      | #    | #     | #     | #     | #    |        |      |
| 教育程度     | 國(初)中及以下    | 0.00   | 0.00 | 0.00  | 0.00  | 0.00  | 0.00 | 100.00 | 2    |
|          | 高中、職        | 55.56  | 0.00 | 33.33 | 22.22 | 0.00  | 0.00 | 0.00   | 9    |
|          | 大專及以上       | 22.22  | 0.00 | 33.33 | 22.22 | 11.11 | 0.00 | 0.00   | 9    |
|          |             | #      | #    | #     | #     | #     | #    |        |      |
| 工作別      | 專技主管人員      | 0.00   | 0.00 | 0.00  | 0.00  | 0.00  | 0.00 | 0.00   | 1    |
|          | 技術員/事務人員    | 100.00 | 0.00 | 0.00  | 0.00  | 0.00  | 0.00 | 0.00   | 3    |
|          | 服務工作人員      | 40.00  | 0.00 | 0.00  | 40.00 | 0.00  | 0.00 | 0.00   | 5    |
|          | 農林漁牧及體力工作者  | 50.00  | 0.00 | 50.00 | 50.00 | 0.00  | 0.00 | 50.00  | 2    |
|          | 家管/退休/無業    | 25.00  | 0.00 | 25.00 | 0.00  | 0.00  | 0.00 | 25.00  | 4    |
|          | 學生          | 0      | 0    | 80    | 20    | 20    | 0.00 | 0.00   | 5    |
|          |             | #      | #    | #     | #     | #     | #    |        |      |
| 婚姻狀況     | 未婚          | 0.00   | 0.00 | 57.14 | 28.57 | 14.29 | 0.00 | 0.00   | 7    |
|          | 已婚          | 53.85  | 0.00 | 15.38 | 15.38 | 0.00  | 0.00 | 15.38  | 13   |
|          |             | #      | #    | #     | #     | #     | #    |        |      |
| 個人每月平均所得 | 無經常性收入或沒有收入 | 0.00   | 0.00 | 60.00 | 0.00  | 0.00  | 0.00 | 20.00  | 5    |
|          | 未滿3萬元       | 33.33  | 0.00 | 33.33 | 33.33 | 16.67 | 0.00 | 0.00   | 6    |
|          | 3萬元~未滿5萬元   | 33.33  | 0.00 | 0.00  | 33.33 | 0.00  | 0.00 | 0.00   | 3    |
|          | 5萬元~未滿10萬元  | 80.00  | 0.00 | 20.00 | 20.00 | 0.00  | 0.00 | 20.00  | 5    |
|          | 10萬元及以上     | 0.00   | 0.00 | 0.00  | 0.00  | 0.00  | 0.00 | 0.00   | 1    |
|          |             | #      | #    | #     | #     | #     | #    |        |      |
| 居住地區     | 北部地區        | 37.50  | 0.00 | 12.50 | 12.50 | 0.00  | 0.00 | 12.50  | 8    |
|          | 中部地區        | 25.00  | 0.00 | 25.00 | 0.00  | 0.00  | 0.00 | 25.00  | 4    |
|          | 南部地區        | 33.33  | 0.00 | 50.00 | 50.00 | 16.67 | 0.00 | 0.00   | 6    |
|          | 東部地區        | --     | --   | --    | --    | --    | --   | --     | 0    |
|          | 金馬地區        | --     | --   | --    | --    | --    | --   | --     | 0    |
|          | 國外地區        | 50.00  | 0.00 | 50.00 | 0.00  | 0.00  | 0.00 | 0.00   | 2    |
|          |             | #      | #    | #     | #     | #     | #    |        |      |
| 調查遊憩景點   | 遠雄海洋公園      | 28.57  | 0.00 | 14.29 | 28.57 | 0.00  | 0.00 | 0.00   | 7    |
|          | 三仙台         | 33.33  | 0.00 | 66.67 | 0.00  | 0.00  | 0.00 | 0.00   | 3    |
|          | 綠島          | 40.00  | 0.00 | 30.00 | 20.00 | 10.00 | 0.00 | 20.00  | 10   |
|          |             | #      | #    | #     | #     | #     | #    |        |      |
| 國籍       | 本國          | 33.33  | 0.00 | 27.78 | 22.22 | 5.56  | 0.00 | 11.11  | 18   |
|          | 外國          | 50.00  | 0.00 | 50.00 | 0.00  | 0.00  | 0.00 | 0.00   | 2    |
|          |             | #      | #    | #     | #     | #     | #    |        |      |
| 調查月份     | 1月          | 0.00   | 0.00 | 0.00  | 0.00  | 0.00  | 0.00 | 100.00 | 1    |
|          | 2月          | --     | --   | --    | --    | --    | --   | --     | 0    |
|          | 3月          | 0.00   | 0.00 | 50.00 | 50.00 | 50.00 | 0.00 | 0.00   | 2    |
|          | 4月          | 66.67  | 0.00 | 33.33 | 0.00  | 0.00  | 0.00 | 0.00   | 3    |
|          | 5月          | 50.00  | 0.00 | 0.00  | 50.00 | 0.00  | 0.00 | 0.00   | 2    |
|          | 6月          | 50.00  | 0.00 | 0.00  | 0.00  | 0.00  | 0.00 | 0.00   | 2    |
|          | 7月          | 25.00  | 0.00 | 25.00 | 25.00 | 0.00  | 0.00 | 0.00   | 4    |
|          | 8月          | 0.00   | 0.00 | 0.00  | 0.00  | 0.00  | 0.00 | 0.00   | 1    |
|          | 9月          | 33.33  | 0.00 | 66.67 | 33.33 | 0.00  | 0.00 | 33.33  | 3    |
|          | 10月         | --     | --   | --    | --    | --    | --   | --     | 0    |
|          | 11月         | 50.00  | 0.00 | 50.00 | 0.00  | 0.00  | 0.00 | 0.00   | 2    |
|          | 12月         | --     | --   | --    | --    | --    | --   | --     | 0    |
|          |             | #      | #    | #     | #     | #     | #    |        |      |
| 季節       | 春季          | 0.00   | 0.00 | 0.00  | 0.00  | 0.00  | 0.00 | 100.00 | 1    |
|          | 夏季          | 42.86  | 0.00 | 28.57 | 28.57 | 14.29 | 0.00 | 0.00   | 7    |
|          | 秋季          | 28.57  | 0.00 | 14.29 | 14.29 | 0.00  | 0.00 | 0.00   | 7    |
|          | 冬季          | 40.00  | 0.00 | 60.00 | 20.00 | 0.00  | 0.00 | 20.00  | 5    |
|          |             | #      | #    | #     | #     | #     | #    |        |      |
| 淡旺季      | 旺季          | 45.45  | 0.00 | 18.18 | 18.18 | 0.00  | 0.00 | 0.00   | 11   |
|          | 淡季          | 22.22  | 0.00 | 44.44 | 22.22 | 11.11 | 0.00 | 22.22  | 9    |

\* 表示經卡方檢定(Chi-square Test)，該人文變項達到統計上顯著差異( $\alpha=0.05$ )。

# 表示該人文變項組間期望值小於5的比例超過25%，因此，未做卡方檢定 (Chi-square Test)。

註1：本表已排除年齡/教育程度/工作別/婚姻狀況/個人每月平均所得/居住地區/回答不確定意見的受訪者。

註2：本表為複選情形，因此百分比加總超過100%

附表4-8-C1 東部海岸國家風景區內喜歡的活動(可複選)

| Base:所有受訪者 |             |        |        |       |       |        |              |      |
|------------|-------------|--------|--------|-------|-------|--------|--------------|------|
|            |             | 自然賞景活動 | 文化體驗活動 | 運動型活動 | 遊樂園活動 | 其他休閒活動 | 都不喜歡、沒有特別的感覺 | 回答人數 |
| 整體         |             | 84.14  | 13.14  | 24.29 | 16.86 | 25.71  | 0.86         | 700  |
| #          |             |        |        |       |       |        |              |      |
| 性別         | 男           | 85.67  | 14.62  | 25.73 | 16.67 | 28.65  | 0.29         | 342  |
|            | 女           | 82.68  | 11.73  | 22.91 | 17.04 | 22.91  | 1.40         | 358  |
| #          |             |        |        |       |       |        |              |      |
| 年齡         | 12歲~19歲     | 87.23  | 14.89  | 27.66 | 17.02 | 21.28  | 0.00         | 47   |
|            | 20歲~29歲     | 82.42  | 15.15  | 28.48 | 23.64 | 24.85  | 0.00         | 165  |
|            | 30歲~39歲     | 77.30  | 17.18  | 30.06 | 22.09 | 26.99  | 1.23         | 163  |
|            | 40歲~49歲     | 86.92  | 10.77  | 16.15 | 17.69 | 25.38  | 2.31         | 130  |
|            | 50歲~59歲     | 85.48  | 8.06   | 24.19 | 6.45  | 18.55  | 0.81         | 124  |
|            | 60歲~69歲     | 91.84  | 14.29  | 18.37 | 8.16  | 42.86  | 0.00         | 49   |
|            | 70歲及以上      | 100.00 | 4.55   | 4.55  | 0.00  | 36.36  | 0.00         | 22   |
| #          |             |        |        |       |       |        |              |      |
| 教育程度       | 國(初)中及以下    | 94.57  | 11.96  | 7.61  | 4.35  | 29.35  | 1.09         | 92   |
|            | 高中、職        | 77.96  | 10.22  | 20.97 | 18.28 | 23.12  | 1.61         | 186  |
|            | 大專及以上       | 84.60  | 14.69  | 29.38 | 18.96 | 26.07  | 0.47         | 422  |
| #          |             |        |        |       |       |        |              |      |
| 工作別        | 專技主管人員      | 77.42  | 19.35  | 35.48 | 16.13 | 25.81  | 0.81         | 124  |
|            | 技術員/事務人員    | 82.79  | 18.03  | 25.41 | 25.41 | 27.87  | 0.82         | 122  |
|            | 服務工作人員      | 86.71  | 10.98  | 19.65 | 16.18 | 23.70  | 0.58         | 173  |
|            | 農林漁牧及體力工作者  | 86.36  | 11.36  | 22.73 | 15.91 | 29.55  | 0.00         | 44   |
|            | 家管/退休/無業    | 88.32  | 7.30   | 14.60 | 7.30  | 27.74  | 2.19         | 137  |
|            | 學生          | 83.00  | 12.00  | 31.00 | 22.00 | 22.00  | 0.00         | 100  |
| #          |             |        |        |       |       |        |              |      |
| 婚姻狀況       | 未婚          | 83.91  | 16.09  | 28.74 | 21.84 | 25.67  | 0.00         | 261  |
|            | 已婚          | 84.28  | 11.39  | 21.64 | 13.90 | 25.74  | 1.37         | 439  |
| #          |             |        |        |       |       |        |              |      |
| 個人每月平均所得   | 無經常性收入或沒有收入 | 87.26  | 6.13   | 15.09 | 10.38 | 28.30  | 0.94         | 212  |
|            | 未滿3萬元       | 85.03  | 17.37  | 29.34 | 20.36 | 28.74  | 0.60         | 167  |
|            | 3萬元~未滿5萬元   | 82.14  | 14.73  | 22.77 | 20.54 | 22.32  | 0.89         | 224  |
|            | 5萬元~未滿10萬元  | 79.75  | 16.46  | 41.77 | 17.72 | 25.32  | 1.27         | 79   |
|            | 10萬元及以上     | 83.33  | 22.22  | 27.78 | 11.11 | 11.11  | 0.00         | 18   |
| #          |             |        |        |       |       |        |              |      |
| 居住地區       | 北部地區        | 73.42  | 14.41  | 31.08 | 31.08 | 19.37  | 0.45         | 222  |
|            | 中部地區        | 89.92  | 20.16  | 31.01 | 11.63 | 27.13  | 0.78         | 129  |
|            | 南部地區        | 89.42  | 9.52   | 22.75 | 9.52  | 27.51  | 0.00         | 189  |
|            | 東部地區        | 91.00  | 9.00   | 6.00  | 8.00  | 35.00  | 4.00         | 100  |
|            | 金馬地區        | --     | --     | --    | --    | --     | --           | 0    |
|            | 國外地區        | 83.33  | 11.67  | 20.00 | 13.33 | 25.00  | 0.00         | 60   |
| #          |             |        |        |       |       |        |              |      |
| 調查遊憩景點     | 遠雄海洋公園      | 59.32  | 19.21  | 25.42 | 59.32 | 12.99  | 1.69         | 177  |
|            | 小野柳         | 100.00 | 1.89   | 1.89  | 0.00  | 34.91  | 0.00         | 106  |
|            | 三仙台         | 98.98  | 9.22   | 3.41  | 1.02  | 30.38  | 0.34         | 293  |
|            | 綠島          | 70.97  | 23.39  | 91.13 | 8.06  | 25.00  | 1.61         | 124  |
| #          |             |        |        |       |       |        |              |      |
| 國籍         | 本國          | 84.18  | 13.13  | 24.21 | 17.25 | 25.79  | 0.95         | 632  |
|            | 外國          | 83.82  | 13.24  | 25.00 | 13.24 | 25.00  | 0.00         | 68   |
| #          |             |        |        |       |       |        |              |      |
| 調查月份       | 1月          | 96.30  | 11.11  | 14.81 | 0.00  | 18.52  | 0.00         | 27   |
|            | 2月          | 85.71  | 11.90  | 21.43 | 25.00 | 9.52   | 1.19         | 84   |
|            | 3月          | 79.07  | 4.65   | 6.98  | 27.91 | 32.56  | 0.00         | 43   |
|            | 4月          | 75.41  | 13.11  | 31.15 | 21.31 | 9.84   | 0.00         | 61   |
|            | 5月          | 71.15  | 7.69   | 32.69 | 23.08 | 13.46  | 1.92         | 52   |
|            | 6月          | 69.23  | 10.77  | 29.23 | 16.92 | 9.23   | 4.62         | 65   |
|            | 7月          | 89.72  | 11.21  | 34.58 | 8.41  | 8.41   | 0.00         | 107  |
|            | 8月          | 87.72  | 26.32  | 21.05 | 24.56 | 29.82  | 0.00         | 57   |
|            | 9月          | 91.43  | 18.57  | 35.71 | 25.71 | 42.86  | 0.00         | 70   |
|            | 10月         | 85.42  | 8.33   | 16.67 | 10.42 | 45.83  | 2.08         | 48   |
|            | 11月         | 89.74  | 12.82  | 15.38 | 7.69  | 58.97  | 0.00         | 39   |
|            | 12月         | 91.49  | 19.15  | 4.26  | 0.00  | 70.21  | 0.00         | 47   |
| #          |             |        |        |       |       |        |              |      |
| 季節         | 春季          | 89.24  | 13.92  | 15.19 | 13.29 | 29.11  | 0.63         | 158  |
|            | 夏季          | 75.00  | 8.97   | 25.00 | 23.72 | 17.31  | 0.64         | 156  |
|            | 秋季          | 83.41  | 14.85  | 29.69 | 14.85 | 13.97  | 1.31         | 229  |
|            | 冬季          | 89.17  | 14.01  | 24.84 | 16.56 | 47.77  | 0.64         | 157  |
| #          |             |        |        |       |       |        |              |      |
| 淡旺季        | 旺季          | 80.22  | 11.11  | 29.81 | 17.89 | 9.76   | 1.36         | 369  |
|            | 淡季          | 88.52  | 15.41  | 18.13 | 15.71 | 43.50  | 0.30         | 331  |

\* 表示經卡方檢定(Chi-square Test)，該人文變項達到統計上顯著差異( $\alpha=0.05$ )。

# 表示該人文變項組間期望值小於5的比例超過25%，因此，未做卡方檢定 (Chi-square Test)。

註1：本表已排除年齡/教育程度/工作別/婚姻狀況/個人每月平均所得/居住地區/回答不確定意見的受訪者。

註2：本表為複選情形，因此百分比加總超過100%

附表4-8-C1.1 東部海岸國家風景區內喜歡的自然賞景活動項目(可複選)

| Base: 喜歡的自然賞景活動的受訪者 |                 |                                          |                                        |                         |      |      |      |
|---------------------|-----------------|------------------------------------------|----------------------------------------|-------------------------|------|------|------|
|                     |                 | 觀賞海岸地<br>質景觀、溼<br>地生態、田<br>園風光、溪<br>流瀑布等 | 觀賞動、植<br>物(如賞<br>鳥、賞鯨<br>豚、賞螢、<br>賞花等) | 觀賞日出、<br>雪景、星象<br>等自然景觀 | 環湖賞景 | 其他   | 回答人數 |
| 整體                  |                 | 89.98                                    | 12.22                                  | 10.02                   | 0.00 | 0.00 | 589  |
| #                   |                 |                                          |                                        |                         |      |      |      |
| 性別                  | 男               | 91.13                                    | 11.95                                  | 10.92                   | 0.00 | 0.00 | 293  |
|                     | 女               | 88.85                                    | 12.50                                  | 9.12                    | 0.00 | 0.00 | 296  |
| * * #               |                 |                                          |                                        |                         |      |      |      |
| 年齡                  | 12歲~19歲         | 87.80                                    | 17.07                                  | 7.32                    | 0.00 | 0.00 | 41   |
|                     | 20歲~29歲         | 91.18                                    | 9.56                                   | 13.24                   | 0.00 | 0.00 | 136  |
|                     | 30歲~39歲         | 80.95                                    | 23.02                                  | 15.08                   | 0.00 | 0.00 | 126  |
|                     | 40歲~49歲         | 91.15                                    | 14.16                                  | 7.96                    | 0.00 | 0.00 | 113  |
|                     | 50歲~59歲         | 95.28                                    | 4.72                                   | 3.77                    | 0.00 | 0.00 | 106  |
|                     | 60歲~69歲         | 95.56                                    | 4.44                                   | 11.11                   | 0.00 | 0.00 | 45   |
|                     | 70歲及以上          | 95.45                                    | 0.00                                   | 4.55                    | 0.00 | 0.00 | 22   |
| * * * #             |                 |                                          |                                        |                         |      |      |      |
| 教育程度                | 國(初)中及以下        | 96.55                                    | 4.60                                   | 2.30                    | 0.00 | 0.00 | 87   |
|                     | 高中、職            | 91.72                                    | 8.97                                   | 8.28                    | 0.00 | 0.00 | 145  |
|                     | 大專及以上           | 87.68                                    | 15.41                                  | 12.61                   | 0.00 | 0.00 | 357  |
| * * #               |                 |                                          |                                        |                         |      |      |      |
| 工作別                 | 專技主管人員          | 80.21                                    | 18.75                                  | 17.71                   | 0.00 | 0.00 | 96   |
|                     | 技術員/事務人員        | 90.10                                    | 15.84                                  | 9.90                    | 0.00 | 0.00 | 101  |
|                     | 服務工作人員          | 92.00                                    | 11.33                                  | 8.67                    | 0.00 | 0.00 | 150  |
|                     | 農林漁牧及體力工作者      | 97.37                                    | 10.53                                  | 2.63                    | 0.00 | 0.00 | 38   |
|                     | 家管/退休/無業        | 93.39                                    | 7.44                                   | 5.79                    | 0.00 | 0.00 | 121  |
|                     | 學生              | 89.16                                    | 9.64                                   | 13.25                   | 0.00 | 0.00 | 83   |
| * * #               |                 |                                          |                                        |                         |      |      |      |
| 婚姻狀況                | 未婚              | 89.95                                    | 11.87                                  | 15.98                   | 0.00 | 0.00 | 219  |
|                     | 已婚              | 90.00                                    | 12.43                                  | 6.49                    | 0.00 | 0.00 | 370  |
| * * * #             |                 |                                          |                                        |                         |      |      |      |
| 個人每月平<br>均所得        | 無經常性收入或沒有收<br>入 | 95.68                                    | 7.03                                   | 4.86                    | 0.00 | 0.00 | 185  |
|                     | 未滿3萬元           | 90.85                                    | 9.86                                   | 9.15                    | 0.00 | 0.00 | 142  |
|                     | 3萬元~未滿5萬元       | 87.50                                    | 12.50                                  | 13.59                   | 0.00 | 0.00 | 184  |
|                     | 5萬元~未滿10萬元      | 80.95                                    | 26.98                                  | 12.70                   | 0.00 | 0.00 | 63   |
|                     | 10萬元及以上         | 80.00                                    | 33.33                                  | 26.67                   | 0.00 | 0.00 | 15   |
| * * #               |                 |                                          |                                        |                         |      |      |      |
| 居住地區                | 北部地區            | 85.89                                    | 19.02                                  | 15.95                   | 0.00 | 0.00 | 163  |
|                     | 中部地區            | 89.66                                    | 11.21                                  | 10.34                   | 0.00 | 0.00 | 116  |
|                     | 南部地區            | 89.94                                    | 10.65                                  | 8.28                    | 0.00 | 0.00 | 169  |
|                     | 東部地區            | 93.41                                    | 7.69                                   | 3.30                    | 0.00 | 0.00 | 91   |
|                     | 金馬地區            | --                                       | --                                     | --                      | --   | --   | 0    |
|                     | 國外地區            | 98.00                                    | 6.00                                   | 8.00                    | 0.00 | 0.00 | 50   |
| * * * #             |                 |                                          |                                        |                         |      |      |      |
| 調查遊憩景<br>點          | 遠雄海洋公園          | 64.76                                    | 41.90                                  | 10.48                   | 0.00 | 0.00 | 105  |
|                     | 小野柳             | 100.00                                   | 0.00                                   | 0.94                    | 0.00 | 0.00 | 106  |
|                     | 三仙台             | 99.66                                    | 1.38                                   | 2.07                    | 0.00 | 0.00 | 290  |
|                     | 綠島              | 76.14                                    | 27.27                                  | 46.59                   | 0.00 | 0.00 | 88   |
| * * #               |                 |                                          |                                        |                         |      |      |      |
| 國籍                  | 本國              | 89.10                                    | 12.22                                  | 9.77                    | 0.00 | 0.00 | 532  |
|                     | 外國              | 98.25                                    | 12.28                                  | 12.28                   | 0.00 | 0.00 | 57   |
| # * # #             |                 |                                          |                                        |                         |      |      |      |
| 調查月份                | 1月              | 96.15                                    | 3.85                                   | 7.69                    | 0.00 | 0.00 | 26   |
|                     | 2月              | 93.06                                    | 12.50                                  | 8.33                    | 0.00 | 0.00 | 72   |
|                     | 3月              | 97.06                                    | 0.00                                   | 2.94                    | 0.00 | 0.00 | 34   |
|                     | 4月              | 93.48                                    | 8.70                                   | 2.17                    | 0.00 | 0.00 | 46   |
|                     | 5月              | 94.59                                    | 16.22                                  | 13.51                   | 0.00 | 0.00 | 37   |
|                     | 6月              | 100.00                                   | 8.89                                   | 11.11                   | 0.00 | 0.00 | 45   |
|                     | 7月              | 80.21                                    | 20.83                                  | 14.58                   | 0.00 | 0.00 | 96   |
|                     | 8月              | 68.00                                    | 38.00                                  | 16.00                   | 0.00 | 0.00 | 50   |
|                     | 9月              | 85.94                                    | 6.25                                   | 20.31                   | 0.00 | 0.00 | 64   |
|                     | 10月             | 97.56                                    | 0.00                                   | 4.88                    | 0.00 | 0.00 | 41   |
|                     | 11月             | 100.00                                   | 2.86                                   | 2.86                    | 0.00 | 0.00 | 35   |
|                     | 12月             | 95.35                                    | 9.30                                   | 2.33                    | 0.00 | 0.00 | 43   |
| * * * #             |                 |                                          |                                        |                         |      |      |      |
| 季節                  | 春季              | 94.33                                    | 9.93                                   | 6.38                    | 0.00 | 0.00 | 141  |
|                     | 夏季              | 94.87                                    | 8.55                                   | 5.98                    | 0.00 | 0.00 | 117  |
|                     | 秋季              | 81.68                                    | 22.51                                  | 14.14                   | 0.00 | 0.00 | 191  |
|                     | 冬季              | 92.86                                    | 3.57                                   | 11.43                   | 0.00 | 0.00 | 140  |
| #                   |                 |                                          |                                        |                         |      |      |      |
| 淡旺季                 | 旺季              | 90.20                                    | 14.53                                  | 10.47                   | 0.00 | 0.00 | 296  |
|                     | 淡季              | 89.76                                    | 9.90                                   | 9.56                    | 0.00 | 0.00 | 293  |

\* 表示經卡方檢定(Chi-square Test)，該人文變項達到統計上顯著差異( $\alpha=0.05$ )。

# 表示該人文變項組間期望值小於5的比例超過25%，因此，未做卡方檢定(Chi-square Test)。

註1：本表已排除年齡/教育程度/工作別/婚姻狀況/個人每月平均所得/居住地區/回答不確定意見的受訪者。

註2：本表為複選情形，因此百分比加總超過100%



附表4-8-C1.2 東部海岸國家風景區內喜歡的文化體驗活動項目(可複選)

| Base: 喜歡的文化體驗活動的受訪者       |             |             |                    |                         |                        |         |         |       |      |                   |      |      |
|---------------------------|-------------|-------------|--------------------|-------------------------|------------------------|---------|---------|-------|------|-------------------|------|------|
|                           | 觀賞文化古蹟      | 節慶活動及表演節目欣賞 | 參觀展覽(如博覽會、美食展、旅展等) | 傳統技藝學習(如竹藝、陶藝、手工染布、編織等) | 農村生活體驗(如採摘蔬果、柿餅製作、擂茶等) | 參觀漁村、聚落 | 原住民文化體驗 | 鐵道懷舊  | 宗教活動 | 戰地文化體驗(如：馬祖國家風景區) | 其他   | 回答人數 |
| 整體                        | 0.00        | 58.70       | 10.87              | 11.96                   | 4.35                   | 16.30   | 15.22   | 0.00  | 4.35 | 0.00              | 0.00 | 92   |
| # # # # # # # # # # # # # |             |             |                    |                         |                        |         |         |       |      |                   |      |      |
| 性別                        | 男           | 0.00        | 62.00              | 8.00                    | 8.00                   | 6.00    | 14.00   | 18.00 | 0.00 | 4.00              | 0.00 | 50   |
|                           | 女           | 0.00        | 54.76              | 14.29                   | 16.67                  | 2.38    | 19.05   | 11.90 | 0.00 | 4.76              | 0.00 | 42   |
| # # # # # # # # # # # # # |             |             |                    |                         |                        |         |         |       |      |                   |      |      |
| 年齡                        | 12歲~19歲     | 0.00        | 57.14              | 28.57                   | 0.00                   | 0.00    | 14.29   | 14.29 | 0.00 | 0.00              | 0.00 | 7    |
|                           | 20歲~29歲     | 0.00        | 48.00              | 24.00                   | 16.00                  | 8.00    | 20.00   | 24.00 | 0.00 | 4.00              | 0.00 | 25   |
|                           | 30歲~39歲     | 0.00        | 67.86              | 7.14                    | 10.71                  | 0.00    | 14.29   | 7.14  | 0.00 | 0.00              | 0.00 | 28   |
|                           | 40歲~49歲     | 0.00        | 57.14              | 0.00                    | 21.43                  | 14.29   | 7.14    | 21.43 | 0.00 | 14.29             | 0.00 | 14   |
|                           | 50歲~59歲     | 0.00        | 70.00              | 0.00                    | 0.00                   | 0.00    | 40.00   | 0.00  | 0.00 | 0.00              | 0.00 | 10   |
|                           | 60歲~69歲     | 0.00        | 42.86              | 0.00                    | 14.29                  | 0.00    | 0.00    | 28.57 | 0.00 | 14.29             | 0.00 | 7    |
|                           | 70歲及以上      | 0.00        | 100.00             | 0.00                    | 0.00                   | 0.00    | 0.00    | 0.00  | 0.00 | 0.00              | 0.00 | 1    |
| # # # # # # # # # # # # # |             |             |                    |                         |                        |         |         |       |      |                   |      |      |
| 教育程度                      | 國(初)中及以下    | 0.00        | 81.82              | 0.00                    | 9.09                   | 0.00    | 0.00    | 0.00  | 0.00 | 9.09              | 0.00 | 11   |
|                           | 高中、職        | 0.00        | 52.63              | 21.05                   | 5.26                   | 0.00    | 21.05   | 0.00  | 0.00 | 0.00              | 0.00 | 19   |
|                           | 大專及以上       | 0.00        | 56.45              | 9.68                    | 14.52                  | 6.45    | 17.74   | 22.58 | 0.00 | 4.84              | 0.00 | 62   |
| # # # # # # # # # # # # # |             |             |                    |                         |                        |         |         |       |      |                   |      |      |
| 工作別                       | 專技主管人員      | 0.00        | 66.67              | 16.67                   | 12.50                  | 8.33    | 12.50   | 12.50 | 0.00 | 4.17              | 0.00 | 24   |
|                           | 技術員/事務人員    | 0.00        | 68.18              | 9.09                    | 9.09                   | 9.09    | 22.73   | 13.64 | 0.00 | 4.55              | 0.00 | 22   |
|                           | 服務工作人員      | 0.00        | 47.37              | 5.26                    | 10.53                  | 0.00    | 15.79   | 21.05 | 0.00 | 5.26              | 0.00 | 19   |
|                           | 農林漁牧及體力工作者  | 0.00        | 40.00              | 0.00                    | 20.00                  | 0.00    | 0.00    | 20.00 | 0.00 | 20.00             | 0.00 | 5    |
|                           | 家管/退休/無業    | 0.00        | 70.00              | 0.00                    | 10.00                  | 0.00    | 20.00   | 10.00 | 0.00 | 0.00              | 0.00 | 10   |
|                           | 學生          | 0.00        | 41.67              | 25.00                   | 16.67                  | 0.00    | 16.67   | 16.67 | 0.00 | 0.00              | 0.00 | 12   |
| # * # # # # # # # # # # # |             |             |                    |                         |                        |         |         |       |      |                   |      |      |
| 婚姻狀況                      | 未婚          | 0.00        | 50.00              | 19.05                   | 11.90                  | 4.76    | 21.43   | 19.05 | 0.00 | 4.76              | 0.00 | 42   |
|                           | 已婚          | 0.00        | 66.00              | 4.00                    | 12.00                  | 4.00    | 12.00   | 12.00 | 0.00 | 4.00              | 0.00 | 50   |
| # # # # # # # # # # # # # |             |             |                    |                         |                        |         |         |       |      |                   |      |      |
| 個人每月平均所得                  | 無經常性收入或沒有收入 | 0.00        | 46.15              | 15.38                   | 15.38                  | 0.00    | 15.38   | 7.69  | 0.00 | 7.69              | 0.00 | 13   |
|                           | 未滿3萬元       | 0.00        | 55.17              | 17.24                   | 6.90                   | 3.45    | 17.24   | 13.79 | 0.00 | 3.45              | 0.00 | 29   |
|                           | 3萬元~未滿5萬元   | 0.00        | 72.73              | 9.09                    | 6.06                   | 3.03    | 18.18   | 15.15 | 0.00 | 6.06              | 0.00 | 33   |
|                           | 5萬元~未滿10萬元  | 0.00        | 53.85              | 0.00                    | 30.77                  | 7.69    | 15.38   | 15.38 | 0.00 | 0.00              | 0.00 | 13   |
|                           | 10萬元及以上     | 0.00        | 25.00              | 0.00                    | 25.00                  | 25.00   | 0.00    | 50.00 | 0.00 | 0.00              | 0.00 | 4    |
| # # # # # # # # # # # # # |             |             |                    |                         |                        |         |         |       |      |                   |      |      |
| 居住地區                      | 北部地區        | 0.00        | 59.38              | 9.38                    | 0.00                   | 3.13    | 18.75   | 21.88 | 0.00 | 0.00              | 0.00 | 32   |
|                           | 中部地區        | 0.00        | 53.85              | 7.69                    | 26.92                  | 3.85    | 11.54   | 7.69  | 0.00 | 3.85              | 0.00 | 26   |
|                           | 南部地區        | 0.00        | 44.44              | 11.11                   | 11.11                  | 0.00    | 27.78   | 11.11 | 0.00 | 11.11             | 0.00 | 18   |
|                           | 東部地區        | 0.00        | 100.00             | 11.11                   | 0.00                   | 11.11   | 0.00    | 11.11 | 0.00 | 0.00              | 0.00 | 9    |
|                           | 金馬地區        | --          | --                 | --                      | --                     | --      | --      | --    | --   | --                | --   | 0    |
|                           | 國外地區        | 0.00        | 57.14              | 28.57                   | 28.57                  | 14.29   | 14.29   | 28.57 | 0.00 | 14.29             | 0.00 | 7    |
| # * # # # # # # # # # # # |             |             |                    |                         |                        |         |         |       |      |                   |      |      |
| 調查遊憩景點                    | 遠雄海洋公園      | 0.00        | 73.53              | 11.76                   | 5.88                   | 2.94    | 2.94    | 17.65 | 0.00 | 0.00              | 0.00 | 34   |
|                           | 小野柳         | 0.00        | 50.00              | 0.00                    | 0.00                   | 0.00    | 0.00    | 50.00 | 0.00 | 0.00              | 0.00 | 2    |
|                           | 三仙台         | 0.00        | 88.89              | 3.70                    | 7.41                   | 7.41    | 7.41    | 14.81 | 0.00 | 3.70              | 0.00 | 27   |
|                           | 綠島          | 0.00        | 13.79              | 17.24                   | 24.14                  | 3.45    | 41.38   | 10.34 | 0.00 | 10.34             | 0.00 | 29   |
| # # # # # # # # # # # # # |             |             |                    |                         |                        |         |         |       |      |                   |      |      |
| 國籍                        | 本國          | 0.00        | 59.04              | 8.43                    | 10.84                  | 3.61    | 16.87   | 13.25 | 0.00 | 3.61              | 0.00 | 83   |
|                           | 外國          | 0.00        | 55.56              | 33.33                   | 22.22                  | 11.11   | 11.11   | 33.33 | 0.00 | 11.11             | 0.00 | 9    |
| # # # # # # # # # # # # # |             |             |                    |                         |                        |         |         |       |      |                   |      |      |
| 調查月份                      | 1月          | 0.00        | 33.33              | 33.33                   | 33.33                  | 0.00    | 0.00    | 0.00  | 0    | 0.00              | 0    | 3    |
|                           | 2月          | 0.00        | 20.00              | 20.00                   | 50.00                  | 0.00    | 10.00   | 20.00 | 0    | 10.00             | 0    | 10   |
|                           | 3月          | 0.00        | 0.00               | 50.00                   | 0.00                   | 0.00    | 50.00   | 0.00  | 0    | 0.00              | 0    | 2    |
|                           | 4月          | 0.00        | 37.50              | 0.00                    | 25.00                  | 12.50   | 25.00   | 25.00 | 0    | 0.00              | 0    | 8    |
|                           | 5月          | 0.00        | 25.00              | 25.00                   | 25.00                  | 0.00    | 25.00   | 0.00  | 0    | 0.00              | 0    | 4    |
|                           | 6月          | 0.00        | 71.43              | 0.00                    | 0.00                   | 0.00    | 14.29   | 14.29 | 0    | 14.29             | 0    | 7    |
|                           | 7月          | 0.00        | 50.00              | 41.67                   | 16.67                  | 8.33    | 25.00   | 8.33  | 0    | 16.67             | 0    | 12   |
|                           | 8月          | 0.00        | 73.33              | 0.00                    | 0.00                   | 6.67    | 20.00   | 20.00 | 0    | 0.00              | 0    | 15   |
|                           | 9月          | 0.00        | 84.62              | 0.00                    | 0.00                   | 7.69    | 15.38   | 7.69  | 0    | 0.00              | 0    | 13   |
|                           | 10月         | 0.00        | 100.00             | 0.00                    | 0.00                   | 0.00    | 0.00    | 0.00  | 0    | 0.00              | 0    | 4    |
|                           | 11月         | 0.00        | 20.00              | 0.00                    | 0.00                   | 0.00    | 20.00   | 80.00 | 0    | 0.00              | 0    | 5    |
|                           | 12月         | 0.00        | 100.00             | 0.00                    | 0.00                   | 0.00    | 0.00    | 0.00  | 0    | 0.00              | 0    | 9    |
| # # # # # # # # # # # # # |             |             |                    |                         |                        |         |         |       |      |                   |      |      |
| 季節                        | 春季          | 0.00        | 54.55              | 13.64                   | 27.27                  | 0.00    | 4.55    | 9.09  | 0    | 4.55              | 0    | 22   |
|                           | 夏季          | 0.00        | 28.57              | 14.29                   | 21.43                  | 7.14    | 28.57   | 14.29 | 0    | 0.00              | 0    | 14   |
|                           | 秋季          | 0.00        | 64.71              | 14.71                   | 5.88                   | 5.88    | 20.59   | 14.71 | 0    | 8.82              | 0    | 34   |
|                           | 冬季          | 0.00        | 72.73              | 0.00                    | 0.00                   | 4.55    | 13.64   | 22.73 | 0    | 0.00              | 0    | 22   |
| # * * * # # # # # # # #   |             |             |                    |                         |                        |         |         |       |      |                   |      |      |
| 淡旺季                       | 旺季          | 0.00        | 41.46              | 19.51                   | 24.39                  | 4.88    | 19.51   | 14.63 | 0    | 9.76              | 0    | 41   |
|                           | 淡季          | 0.00        | 72.55              | 3.92                    | 1.96                   | 3.92    | 13.73   | 15.69 | 0    | 0.00              | 0    | 51   |

\* 表示經卡方檢定(Chi-square Test)，該人文變項達到統計上顯著差異(α=0.05)。  
# 表示該人文變項組間期望值小於5的比例超過25%，因此，未做卡方檢定 (Chi-square Test)。  
註1：本表已排除年齡/教育程度/工作別/婚姻狀況/個人每月平均所得/居住地區/回答不確定意見的受訪者。  
註2：本表為複選情形，因此百分比加總超過100%

附表4-8-C1.3 東部海岸國家風景區內喜歡的運動型活動項目(可複選)

| Base:喜歡的運動型活動的受訪者 |             |                                 |       |             |       |       |      |                                        |      |      |       |                               |                               |      |
|-------------------|-------------|---------------------------------|-------|-------------|-------|-------|------|----------------------------------------|------|------|-------|-------------------------------|-------------------------------|------|
|                   |             | 游泳戲水、<br>潛水、衝<br>浪、滑水、<br>水上摩托車 | 泛舟、划船 | 乘坐遊艇、<br>渡輪 | 溯溪    | 釣魚    | 飛行傘  | 業餘球類運<br>動(如高爾<br>夫、網球、<br>籃球、羽球<br>等) | 攀岩   | 滑草   | 其他    | 露營、登<br>山、森林步<br>道健行(含<br>散步) | 乘車(汽機<br>車、協力<br>車、自行車)<br>兜風 | 回答人數 |
| 整體                |             | 64.71                           | 8.82  | 11.18       | 4.71  | 4.71  | 0.00 | 0.00                                   | 0.00 | 0.00 | 0.59  | 18.82                         | 49.41                         | 170  |
| *                 |             | #                               | #     | #           | #     | #     | #    | #                                      | #    | #    | #     | #                             | #                             |      |
| 性別                | 男           | 72.73                           | 9.09  | 13.64       | 4.55  | 7.95  | 0.00 | 0.00                                   | 0.00 | 0.00 | 0.00  | 18.18                         | 45.45                         | 88   |
|                   | 女           | 56.10                           | 8.54  | 8.54        | 4.88  | 1.22  | 0.00 | 0.00                                   | 0.00 | 0.00 | 1.22  | 19.51                         | 53.66                         | 82   |
| #                 |             | #                               | #     | #           | #     | #     | #    | #                                      | #    | #    | #     | #                             | #                             |      |
| 年齡                | 12歲~19歲     | 76.92                           | 0.00  | 0.00        | 0.00  | 7.69  | 0.00 | 0.00                                   | 0.00 | 0.00 | 0.00  | 23.08                         | 53.85                         | 13   |
|                   | 20歲~29歲     | 70.21                           | 17.02 | 10.64       | 10.64 | 2.13  | 0.00 | 0.00                                   | 0.00 | 0.00 | 0.00  | 17.02                         | 48.94                         | 47   |
|                   | 30歲~39歲     | 69.39                           | 8.16  | 14.29       | 2.04  | 8.16  | 0.00 | 0.00                                   | 0.00 | 0.00 | 2.04  | 22.45                         | 42.86                         | 49   |
|                   | 40歲~49歲     | 47.62                           | 9.52  | 14.29       | 9.52  | 0.00  | 0.00 | 0.00                                   | 0.00 | 0.00 | 0.00  | 23.81                         | 47.62                         | 21   |
|                   | 50歲~59歲     | 60.00                           | 3.33  | 13.33       | 0.00  | 3.33  | 0.00 | 0.00                                   | 0.00 | 0.00 | 0.00  | 6.67                          | 66.67                         | 30   |
|                   | 60歲~69歲     | 55.56                           | 0.00  | 0.00        | 0.00  | 11.11 | 0.00 | 0.00                                   | 0.00 | 0.00 | 0.00  | 33.33                         | 22.22                         | 9    |
|                   | 70歲及以上      | 0.00                            | 0.00  | 0.00        | 0.00  | 0.00  | 0.00 | 0.00                                   | 0.00 | 0.00 | 0.00  | 0.00                          | 100.00                        | 1    |
| #                 |             | #                               | #     | #           | #     | #     | #    | #                                      | #    | #    | #     | #                             | #                             |      |
| 教育程度              | 國(初)中及以下    | 85.71                           | 14.29 | 14.29       | 0.00  | 14.29 | 0.00 | 0.00                                   | 0.00 | 0.00 | 0.00  | 28.57                         | 71.43                         | 7    |
|                   | 高中、職        | 58.97                           | 7.69  | 10.26       | 5.13  | 5.13  | 0.00 | 0.00                                   | 0.00 | 0.00 | 0.00  | 15.38                         | 64.10                         | 39   |
|                   | 大專及以上       | 65.32                           | 8.87  | 11.29       | 4.84  | 4.03  | 0.00 | 0.00                                   | 0.00 | 0.00 | 0.81  | 19.35                         | 43.55                         | 124  |
| #                 |             | #                               | #     | #           | #     | #     | #    | #                                      | #    | #    | #     | #                             | #                             |      |
| 工作別               | 專技主管人員      | 61.36                           | 4.55  | 6.82        | 4.55  | 2.27  | 0.00 | 0.00                                   | 0.00 | 0.00 | 0.00  | 20.45                         | 56.82                         | 44   |
|                   | 技術員/事務人員    | 70.97                           | 19.35 | 16.13       | 12.90 | 3.23  | 0.00 | 0.00                                   | 0.00 | 0.00 | 0.00  | 12.90                         | 45.16                         | 31   |
|                   | 服務工作人員      | 55.88                           | 5.88  | 8.82        | 2.94  | 2.94  | 0.00 | 0.00                                   | 0.00 | 0.00 | 0.00  | 23.53                         | 52.94                         | 34   |
|                   | 農林漁牧及體力工作者  | 90.00                           | 10.00 | 10.00       | 0.00  | 20.00 | 0.00 | 0.00                                   | 0.00 | 0.00 | 0.00  | 10.00                         | 40.00                         | 10   |
|                   | 家管/退休/無業    | 45.00                           | 5.00  | 20.00       | 0.00  | 5.00  | 0.00 | 0.00                                   | 0.00 | 0.00 | 5.00  | 30.00                         | 50.00                         | 20   |
|                   | 學生          | 77.42                           | 9.68  | 9.68        | 3.23  | 6.45  | 0.00 | 0.00                                   | 0.00 | 0.00 | 0.00  | 12.90                         | 41.94                         | 31   |
| *                 |             | #                               | #     | #           | #     | #     | #    | #                                      | #    | #    | #     | #                             | #                             |      |
| 婚姻狀況              | 未婚          | 73.33                           | 12.00 | 9.33        | 6.67  | 2.67  | 0.00 | 0.00                                   | 0.00 | 0.00 | 0.00  | 17.33                         | 48.00                         | 75   |
|                   | 已婚          | 57.89                           | 6.32  | 12.63       | 3.16  | 6.32  | 0.00 | 0.00                                   | 0.00 | 0.00 | 1.05  | 20.00                         | 50.53                         | 95   |
| #                 |             | #                               | #     | #           | #     | #     | #    | #                                      | #    | #    | #     | #                             | #                             |      |
| 個人每月平<br>均所得      | 無經常性收入或沒有收入 | 68.75                           | 6.25  | 9.38        | 3.13  | 3.13  | 0.00 | 0.00                                   | 0.00 | 0.00 | 0.00  | 21.88                         | 50.00                         | 32   |
|                   | 未滿3萬元       | 67.35                           | 12.24 | 8.16        | 6.12  | 8.16  | 0.00 | 0.00                                   | 0.00 | 0.00 | 2.04  | 16.33                         | 44.90                         | 49   |
|                   | 3萬元~未滿5萬元   | 60.78                           | 5.88  | 11.76       | 3.92  | 1.96  | 0.00 | 0.00                                   | 0.00 | 0.00 | 0.00  | 15.69                         | 52.94                         | 51   |
|                   | 5萬元~未滿10萬元  | 60.61                           | 12.12 | 18.18       | 6.06  | 6.06  | 0.00 | 0.00                                   | 0.00 | 0.00 | 0.00  | 24.24                         | 54.55                         | 33   |
|                   | 10萬元及以上     | 80.00                           | 0.00  | 0.00        | 0.00  | 0.00  | 0.00 | 0.00                                   | 0.00 | 0.00 | 0.00  | 20.00                         | 20.00                         | 5    |
| #                 |             | #                               | #     | #           | #     | #     | #    | #                                      | #    | #    | #     | #                             | #                             |      |
| 居住地區              | 北部地區        | 62.32                           | 7.25  | 7.25        | 2.90  | 2.90  | 0.00 | 0.00                                   | 0.00 | 0.00 | 0.00  | 20.29                         | 53.62                         | 69   |
|                   | 中部地區        | 75.00                           | 12.50 | 12.50       | 5.00  | 5.00  | 0.00 | 0.00                                   | 0.00 | 0.00 | 0.00  | 12.50                         | 37.50                         | 40   |
|                   | 南部地區        | 55.81                           | 9.30  | 13.95       | 4.65  | 4.65  | 0.00 | 0.00                                   | 0.00 | 0.00 | 0.00  | 18.60                         | 48.84                         | 43   |
|                   | 東部地區        | 66.67                           | 0.00  | 0.00        | 16.67 | 0.00  | 0.00 | 0.00                                   | 0.00 | 0.00 | 16.67 | 33.33                         | 66.67                         | 6    |
|                   | 金馬地區        | --                              | --    | --          | --    | --    | --   | --                                     | --   | --   | --    | --                            | --                            | 0    |
|                   | 國外地區        | 75.00                           | 8.33  | 25.00       | 8.33  | 16.67 | 0.00 | 0.00                                   | 0.00 | 0.00 | 0.00  | 25.00                         | 58.33                         | 12   |
| #                 |             | #                               | #     | #           | #     | #     | #    | #                                      | #    | #    | #     | #                             | #                             |      |
| 調查遊憩景<br>點        | 遠雄海洋公園      | 40.00                           | 8.89  | 6.67        | 4.44  | 0.00  | 0.00 | 0.00                                   | 0.00 | 0.00 | 0.00  | 28.89                         | 26.67                         | 45   |
|                   | 小野柳         | 0.00                            | 0.00  | 0.00        | 0.00  | 0.00  | 0.00 | 0.00                                   | 0.00 | 0.00 | 0.00  | 0.00                          | 100.00                        | 2    |
|                   | 三仙台         | 30.00                           | 10.00 | 30.00       | 20.00 | 10.00 | 0.00 | 0.00                                   | 0.00 | 0.00 | 10.00 | 40.00                         | 70.00                         | 10   |
|                   | 綠島          | 78.76                           | 8.85  | 11.50       | 3.54  | 6.19  | 0.00 | 0.00                                   | 0.00 | 0.00 | 0.00  | 13.27                         | 55.75                         | 113  |
| #                 |             | #                               | #     | #           | #     | #     | #    | #                                      | #    | #    | #     | #                             | #                             |      |
| 國籍                | 本國          | 63.40                           | 9.15  | 10.46       | 4.58  | 3.92  | 0.00 | 0.00                                   | 0.00 | 0.00 | 0.65  | 17.65                         | 49.67                         | 153  |
|                   | 外國          | 76.47                           | 5.88  | 17.65       | 5.88  | 11.76 | 0.00 | 0.00                                   | 0.00 | 0.00 | 0.00  | 29.41                         | 47.06                         | 17   |
| #                 |             | #                               | #     | #           | #     | #     | #    | #                                      | #    | #    | #     | #                             | #                             |      |
| 調查月份              | 1月          | 25.00                           | 25.00 | 50.00       | 0.00  | 25.00 | 0.00 | 0.00                                   | 0.00 | 0.00 | 0.00  | 50.00                         | 75.00                         | 4    |
|                   | 2月          | 77.78                           | 5.56  | 0.00        | 0.00  | 0.00  | 0.00 | 0.00                                   | 0.00 | 0.00 | 0.00  | 11.11                         | 33.33                         | 18   |
|                   | 3月          | 66.67                           | 0.00  | 0.00        | 0.00  | 33.33 | 0.00 | 0.00                                   | 0.00 | 0.00 | 0.00  | 0.00                          | 0.00                          | 3    |
|                   | 4月          | 73.68                           | 5.26  | 5.26        | 5.26  | 0.00  | 0.00 | 0.00                                   | 0.00 | 0.00 | 0.00  | 15.79                         | 57.89                         | 19   |
|                   | 5月          | 76.47                           | 5.88  | 17.65       | 5.88  | 11.76 | 0.00 | 0.00                                   | 0.00 | 0.00 | 0.00  | 29.41                         | 47.06                         | 17   |
|                   | 6月          | 73.68                           | 10.53 | 10.53       | 0.00  | 5.26  | 0.00 | 0.00                                   | 0.00 | 0.00 | 0.00  | 21.05                         | 57.89                         | 19   |
|                   | 7月          | 75.68                           | 10.81 | 16.22       | 8.11  | 0.00  | 0.00 | 0.00                                   | 0.00 | 0.00 | 0.00  | 13.51                         | 45.95                         | 37   |
|                   | 8月          | 50.00                           | 0.00  | 16.67       | 0.00  | 8.33  | 0.00 | 0.00                                   | 0.00 | 0.00 | 0.00  | 41.67                         | 41.67                         | 12   |
|                   | 9月          | 60.00                           | 12.00 | 4.00        | 4.00  | 4.00  | 0.00 | 0.00                                   | 0.00 | 0.00 | 0.00  | 4.00                          | 68.00                         | 25   |
|                   | 10月         | 25.00                           | 0.00  | 25.00       | 0.00  | 12.50 | 0.00 | 0.00                                   | 0.00 | 0.00 | 0.00  | 37.50                         | 62.50                         | 8    |
|                   | 11月         | 16.67                           | 33.33 | 0.00        | 33.33 | 0.00  | 0.00 | 0.00                                   | 0.00 | 0.00 | 0.00  | 33.33                         | 0.00                          | 6    |
|                   | 12月         | 0.00                            | 0.00  | 0.00        | 0.00  | 0.00  | 0.00 | 0.00                                   | 0.00 | 0.00 | 50.00 | 0.00                          | 50.00                         | 2    |
| *                 |             | #                               | #     | #           | #     | #     | #    | #                                      | #    | #    | #     | #                             | #                             |      |
| 季節                | 春季          | 62.50                           | 8.33  | 8.33        | 0.00  | 4.17  | 0.00 | 0.00                                   | 0.00 | 0.00 | 4.17  | 16.67                         | 41.67                         | 24   |
|                   | 夏季          | 74.36                           | 5.13  | 10.26       | 5.13  | 7.69  | 0.00 | 0.00                                   | 0.00 | 0.00 | 0.00  | 20.51                         | 48.72                         | 39   |
|                   | 秋季          | 70.59                           | 8.82  | 14.71       | 4.41  | 2.94  | 0.00 | 0.00                                   | 0.00 | 0.00 | 0.00  | 20.59                         | 48.53                         | 68   |
|                   | 冬季          | 46.15                           | 12.82 | 7.69        | 7.69  | 5.13  | 0.00 | 0.00                                   | 0.00 | 0.00 | 0.00  | 15.38                         | 56.41                         | 39   |
| #                 |             | #                               | #     | #           | #     | #     | #    | #                                      | #    | #    | #     | #                             | #                             |      |
| 淡旺季               | 旺季          | 75.45                           | 8.18  | 10.91       | 4.55  | 2.73  | 0.00 | 0.00                                   | 0.00 | 0.00 | 0.00  | 17.27                         | 48.18                         | 110  |
|                   | 淡季          | 45.00                           | 10.00 | 11.67       | 5.00  | 8.33  | 0.00 | 0.00                                   | 0.00 | 0.00 | 1.67  | 21.67                         | 51.67                         | 60   |

\* 表示經卡方檢定(Chi-square Test)，該人文變項達到統計上顯著差異( $\alpha=0.05$ )。

# 表示該人文變項組間期望值小於5的比例超過25%，因此，未做卡方檢定(Chi-square Test)。

註1：本表已排除年齡/教育程度/工作別/婚姻狀況/個人每月平均所得/居住地區/回答不確定意見的受訪者。

註2：本表為複選情形，因此百分比加總超過100%

附表4-8-C1.4 東部海岸國家風景區內喜歡的遊樂園活動項目(可複選)

| Base:喜歡遊樂園活動的受訪者 |             |                             |                  |      |      |
|------------------|-------------|-----------------------------|------------------|------|------|
|                  |             | 機械遊樂活動 (如碰碰車、雲霄飛車、滑水道、空中纜車) | 一般遊樂活動 (非機械遊樂活動) | 其他   | 回答人數 |
| 整體               |             | 100.00                      | 0.00             | 0.00 | 118  |
| 性別               | 男           | 100.00                      | 0.00             | 0.00 | 57   |
|                  | 女           | 100.00                      | 0.00             | 0.00 | 61   |
| 年齡               | 12歲~19歲     | 100.00                      | 0.00             | 0.00 | 8    |
|                  | 20歲~29歲     | 100.00                      | 0.00             | 0.00 | 39   |
|                  | 30歲~39歲     | 100.00                      | 0.00             | 0.00 | 36   |
|                  | 40歲~49歲     | 100.00                      | 0.00             | 0.00 | 23   |
|                  | 50歲~59歲     | 100.00                      | 0.00             | 0.00 | 8    |
|                  | 60歲~69歲     | 100.00                      | 0.00             | 0.00 | 4    |
| 教育程度             | 國(初)中及以下    | 100.00                      | 0.00             | 0.00 | 4    |
|                  | 高中、職        | 100.00                      | 0.00             | 0.00 | 34   |
|                  | 大專及以上       | 100.00                      | 0.00             | 0.00 | 80   |
| 工作別              | 專技主管人員      | 100.00                      | 0.00             | 0.00 | 20   |
|                  | 技術員/事務人員    | 100.00                      | 0.00             | 0.00 | 31   |
|                  | 服務工作人員      | 100.00                      | 0.00             | 0.00 | 28   |
|                  | 農林漁牧及體力工作者  | 100.00                      | 0.00             | 0.00 | 7    |
|                  | 家管/退休/無業    | 100.00                      | 0.00             | 0.00 | 10   |
|                  | 學生          | 100.00                      | 0.00             | 0.00 | 22   |
| 婚姻狀況             | 未婚          | 100.00                      | 0.00             | 0.00 | 57   |
|                  | 已婚          | 100.00                      | 0.00             | 0.00 | 61   |
| 個人每月平均所得         | 無經常性收入或沒有收入 | 100.00                      | 0.00             | 0.00 | 22   |
|                  | 未滿3萬元       | 100.00                      | 0.00             | 0.00 | 34   |
|                  | 3萬元~未滿5萬元   | 100.00                      | 0.00             | 0.00 | 46   |
|                  | 5萬元~未滿10萬元  | 100.00                      | 0.00             | 0.00 | 14   |
|                  | 10萬元及以上     | 100.00                      | 0.00             | 0.00 | 2    |
| 居住地區             | 北部地區        | 100.00                      | 0.00             | 0.00 | 69   |
|                  | 中部地區        | 100.00                      | 0.00             | 0.00 | 15   |
|                  | 南部地區        | 100.00                      | 0.00             | 0.00 | 18   |
|                  | 東部地區        | 100.00                      | 0.00             | 0.00 | 8    |
|                  | 金馬地區        | --                          | --               | --   | 0    |
|                  | 國外地區        | 100.00                      | 0.00             | 0.00 | 8    |
| 調查遊憩景點           | 遠雄海洋公園      | 100.00                      | 0.00             | 0.00 | 105  |
|                  | 三仙台         | 100.00                      | 0.00             | 0.00 | 3    |
|                  | 綠島          | 100.00                      | 0.00             | 0.00 | 10   |
|                  |             | #                           | #                |      |      |
| 國籍               | 本國          | 100.00                      | 0.00             | 0.00 | 109  |
|                  | 外國          | 100.00                      | 0.00             | 0.00 | 9    |
| 調查月份             | 1月          | --                          | --               | --   | 0    |
|                  | 2月          | 100.00                      | 0.00             | 0.00 | 21   |
|                  | 3月          | 100.00                      | 0.00             | 0.00 | 12   |
|                  | 4月          | 100.00                      | 0.00             | 0.00 | 13   |
|                  | 5月          | 100.00                      | 0.00             | 0.00 | 12   |
|                  | 6月          | 100.00                      | 0.00             | 0.00 | 11   |
|                  | 7月          | 100.00                      | 0.00             | 0.00 | 9    |
|                  | 8月          | 100.00                      | 0.00             | 0.00 | 14   |
|                  | 9月          | 100.00                      | 0.00             | 0.00 | 18   |
|                  | 10月         | 100.00                      | 0.00             | 0.00 | 5    |
|                  | 11月         | 100.00                      | 0.00             | 0.00 | 3    |
|                  | 12月         | --                          | --               | --   | 0    |
| 季節               | 春季          | 100.00                      | 0.00             | 0.00 | 21   |
|                  | 夏季          | 100.00                      | 0.00             | 0.00 | 37   |
|                  | 秋季          | 100.00                      | 0.00             | 0.00 | 34   |
|                  | 冬季          | 100.00                      | 0.00             | 0.00 | 26   |
| 淡旺季              | 旺季          | 100.00                      | 0.00             | 0.00 | 66   |
|                  | 淡季          | 100.00                      | 0.00             | 0.00 | 52   |

\* 表示經卡方檢定(Chi-square Test)，該人文變項達到統計上顯著差異( $\alpha=0.05$ )。

# 表示該人文變項組間期望值小於5的比例超過25%，因此，未做卡方檢定 (Chi-square Test)

註1：本表已排除年齡/教育程度/工作別/婚姻狀況/個人每月平均所得/居住地區/回答不確定者

註2：本表為複選情形，因此百分比加總超過100%

附表4-8-C1.5 東部海岸國家風景區內喜歡的休閒活動項目(可複選)

| Base:喜歡其他休閒活動的受訪者 |             |          |               |             |        |       |      |
|-------------------|-------------|----------|---------------|-------------|--------|-------|------|
|                   |             | 泡溫泉、做SPA | 品嚐當地美食、茗茶、喝咖啡 | 觀光果(茶)園參觀活動 | 商圈徒步購物 | 其他    | 回答人數 |
| 整體                |             | 0.00     | 95.56         | 3.89        | 0.00   | 3.33  | 180  |
|                   |             | #        | #             | #           | #      |       |      |
| 性別                | 男           | 0.00     | 96.94         | 5.10        | 0.00   | 2.04  | 98   |
|                   | 女           | 0.00     | 93.90         | 2.44        | 0.00   | 4.88  | 82   |
|                   |             | #        | #             | #           | #      |       |      |
| 年齡                | 12歲~19歲     | 0.00     | 100.00        | 0.00        | 0.00   | 0.00  | 10   |
|                   | 20歲~29歲     | 0.00     | 97.56         | 4.88        | 0.00   | 0.00  | 41   |
|                   | 30歲~39歲     | 0.00     | 93.18         | 6.82        | 0.00   | 4.55  | 44   |
|                   | 40歲~49歲     | 0.00     | 96.97         | 3.03        | 0.00   | 3.03  | 33   |
|                   | 50歲~59歲     | 0.00     | 95.65         | 4.35        | 0.00   | 4.35  | 23   |
|                   | 60歲~69歲     | 0.00     | 90.48         | 0.00        | 0.00   | 9.52  | 21   |
|                   | 70歲及以上      | 0.00     | 100.00        | 0.00        | 0.00   | 0.00  | 8    |
|                   |             | #        | #             | #           | #      |       |      |
| 教育程度              | 國(初)中及以下    | 0.00     | 100.00        | 0.00        | 0.00   | 0.00  | 27   |
|                   | 高中、職        | 0.00     | 90.70         | 2.33        | 0.00   | 9.30  | 43   |
|                   | 大專及以上       | 0.00     | 96.36         | 5.45        | 0.00   | 1.82  | 110  |
|                   |             | #        | #             | #           | #      |       |      |
| 工作別               | 專技主管人員      | 0.00     | 96.88         | 6.25        | 0.00   | 0.00  | 32   |
|                   | 技術員/事務人員    | 0.00     | 97.06         | 5.88        | 0.00   | 0.00  | 34   |
|                   | 服務工作人員      | 0.00     | 92.68         | 2.44        | 0.00   | 7.32  | 41   |
|                   | 農林漁牧及體力工作者  | 0.00     | 100.00        | 0.00        | 0.00   | 0.00  | 13   |
|                   | 家管/退休/無業    | 0.00     | 92.11         | 5.26        | 0.00   | 7.89  | 38   |
|                   | 學生          | 0.00     | 100.00        | 0.00        | 0.00   | 0.00  | 22   |
|                   |             | #        | #             | #           | #      |       |      |
| 婚姻狀況              | 未婚          | 0.00     | 97.01         | 2.99        | 0.00   | 1.49  | 67   |
|                   | 已婚          | 0.00     | 94.69         | 4.42        | 0.00   | 4.42  | 113  |
|                   |             | #        | #             | #           | #      |       |      |
| 個人每月平均所得          | 無經常性收入或沒有收入 | 0.00     | 93.33         | 1.67        | 0.00   | 6.67  | 60   |
|                   | 未滿3萬元       | 0.00     | 97.92         | 2.08        | 0.00   | 2.08  | 48   |
|                   | 3萬元~未滿5萬元   | 0.00     | 94.00         | 8.00        | 0.00   | 2.00  | 50   |
|                   | 5萬元~未滿10萬元  | 0.00     | 100.00        | 5.00        | 0.00   | 0.00  | 20   |
|                   | 10萬元及以上     | 0.00     | 100.00        | 0.00        | 0.00   | 0.00  | 2    |
|                   |             | #        | #             | #           | #      |       |      |
| 居住地區              | 北部地區        | 0.00     | 88.37         | 4.65        | 0.00   | 6.98  | 43   |
|                   | 中部地區        | 0.00     | 91.43         | 2.86        | 0.00   | 8.57  | 35   |
|                   | 南部地區        | 0.00     | 100.00        | 1.92        | 0.00   | 0.00  | 52   |
|                   | 東部地區        | 0.00     | 100.00        | 2.86        | 0.00   | 0.00  | 35   |
|                   | 金馬地區        | --       | --            | --          | --     | --    | 0    |
|                   | 國外地區        | 0.00     | 100.00        | 13.33       | 0.00   | 0.00  | 15   |
|                   |             | #        | #             | #           | #      |       |      |
| 調查遊憩景點            | 遠雄海洋公園      | 0.00     | 78.26         | 8.70        | 0.00   | 17.39 | 23   |
|                   | 小野柳         | 0.00     | 97.30         | 0.00        | 0.00   | 2.70  | 37   |
|                   | 三仙台         | 0.00     | 100.00        | 3.37        | 0.00   | 0.00  | 89   |
|                   | 綠島          | 0.00     | 93.55         | 6.45        | 0.00   | 3.23  | 31   |
|                   |             | #        | #             | #           | #      |       |      |
| 國籍                | 本國          | 0.00     | 95.09         | 3.07        | 0.00   | 3.68  | 163  |
|                   | 外國          | 0.00     | 100.00        | 11.76       | 0.00   | 0.00  | 17   |
|                   |             | #        | #             | #           | #      |       |      |
| 調查月份              | 1月          | 0.00     | 100.00        | 0.00        | 0.00   | 0.00  | 5    |
|                   | 2月          | 0.00     | 87.50         | 12.50       | 0.00   | 0.00  | 8    |
|                   | 3月          | 0.00     | 100.00        | 0.00        | 0.00   | 0.00  | 14   |
|                   | 4月          | 0.00     | 100.00        | 16.67       | 0.00   | 0.00  | 6    |
|                   | 5月          | 0.00     | 100.00        | 28.57       | 0.00   | 0.00  | 7    |
|                   | 6月          | 0.00     | 83.33         | 16.67       | 0.00   | 0.00  | 6    |
|                   | 7月          | 0.00     | 100.00        | 11.11       | 0.00   | 0.00  | 9    |
|                   | 8月          | 0.00     | 76.47         | 0.00        | 0.00   | 23.53 | 17   |
|                   | 9月          | 0.00     | 96.67         | 0.00        | 0.00   | 3.33  | 30   |
|                   | 10月         | 0.00     | 95.45         | 0.00        | 0.00   | 4.55  | 22   |
|                   | 11月         | 0.00     | 100.00        | 4.35        | 0.00   | 0.00  | 23   |
|                   | 12月         | 0.00     | 100.00        | 0.00        | 0.00   | 0.00  | 33   |
|                   |             | #        | #             | #           | #      |       |      |
| 季節                | 春季          | 0.00     | 97.83         | 2.17        | 0.00   | 0.00  | 46   |
|                   | 夏季          | 0.00     | 100.00        | 11.11       | 0.00   | 0.00  | 27   |
|                   | 秋季          | 0.00     | 84.38         | 6.25        | 0.00   | 12.50 | 32   |
|                   | 冬季          | 0.00     | 97.33         | 1.33        | 0.00   | 2.67  | 75   |
|                   |             | #        | #             | #           | #      |       |      |
| 淡旺季               | 旺季          | 0.00     | 94.44         | 16.67       | 0.00   | 0.00  | 36   |
|                   | 淡季          | 0.00     | 95.83         | 0.69        | 0.00   | 4.17  | 144  |

\* 表示經卡方檢定(Chi-square Test)，該人文變項達到統計上顯著差異( $\alpha=0.05$ )。

# 表示該人文變項組間期望值小於5的比例超過25%，因此，未做卡方檢定 (Chi-square Test)。

註1：本表已排除年齡/教育程度/工作別/婚姻狀況/個人每月平均所得/居住地區/回答不確定意見的受訪者。

註2：本表為複選情形，因此百分比加總超過100%

附表4-8-C2.1 對東部海岸國家風景區內服務人員之服務態度滿意度

| Base:所有受訪者 |             |       |       |      |       |          |      |           |
|------------|-------------|-------|-------|------|-------|----------|------|-----------|
|            |             | 非常滿意  | 還算滿意  | 不太滿意 | 非常不滿意 | 無此項或無此經驗 | 回答人數 | 回答人數合計百分比 |
| 整體         |             | 18.43 | 29.29 | 0.57 | 0.14  | 51.57    | 700  | 100.00    |
| 性別 #       | 男           | 20.47 | 25.73 | 0.58 | 0.00  | 53.22    | 342  | 100.00    |
|            | 女           | 16.48 | 32.68 | 0.56 | 0.28  | 50.00    | 358  | 100.00    |
| 年齡 #       | 12歲~19歲     | 25.53 | 23.40 | 0.00 | 0.00  | 51.06    | 47   | 100.00    |
|            | 20歲~29歲     | 17.58 | 34.55 | 0.00 | 0.61  | 47.27    | 165  | 100.00    |
|            | 30歲~39歲     | 28.22 | 39.26 | 0.00 | 0.00  | 32.52    | 163  | 100.00    |
|            | 40歲~49歲     | 16.92 | 25.38 | 0.00 | 0.00  | 57.69    | 130  | 100.00    |
|            | 50歲~59歲     | 11.29 | 20.97 | 3.23 | 0.00  | 64.52    | 124  | 100.00    |
|            | 60歲~69歲     | 12.24 | 18.37 | 0.00 | 0.00  | 69.39    | 49   | 100.00    |
|            | 70歲及以上      | 0.00  | 22.73 | 0.00 | 0.00  | 77.27    | 22   | 100.00    |
| 教育程度 #     | 國(初)中及以下    | 5.43  | 17.39 | 1.09 | 0.00  | 76.09    | 92   | 100.00    |
|            | 高中、職        | 17.74 | 30.11 | 0.54 | 0.00  | 51.61    | 186  | 100.00    |
|            | 大專及以上       | 21.56 | 31.52 | 0.47 | 0.24  | 46.21    | 422  | 100.00    |
| 工作別 #      | 專技主管人員      | 30.65 | 35.48 | 0.00 | 0.00  | 33.87    | 124  | 100.00    |
|            | 技術員/事務人員    | 22.13 | 31.15 | 0.82 | 0.82  | 45.08    | 122  | 100.00    |
|            | 服務工作人員      | 15.03 | 27.75 | 1.16 | 0.00  | 56.07    | 173  | 100.00    |
|            | 農林漁牧及體力工作者  | 9.09  | 27.27 | 0.00 | 0.00  | 63.64    | 44   | 100.00    |
|            | 家管/退休/無業    | 8.76  | 23.36 | 0.73 | 0.00  | 67.15    | 137  | 100.00    |
|            | 學生          | 22.00 | 31.00 | 0.00 | 0.00  | 47.00    | 100  | 100.00    |
| 婚姻狀況 #     | 未婚          | 21.46 | 32.57 | 0.00 | 0.00  | 45.98    | 261  | 100.00    |
|            | 已婚          | 16.63 | 27.33 | 0.91 | 0.23  | 54.90    | 439  | 100.00    |
| 個人每月平均所得 # | 無經常性收入或沒有收入 | 9.43  | 21.23 | 0.00 | 0.00  | 69.34    | 212  | 100.00    |
|            | 未滿3萬元       | 18.56 | 35.33 | 0.60 | 0.00  | 45.51    | 167  | 100.00    |
|            | 3萬元~未滿5萬元   | 18.75 | 30.36 | 1.34 | 0.00  | 49.55    | 224  | 100.00    |
|            | 5萬元~未滿10萬元  | 37.97 | 32.91 | 0.00 | 1.27  | 27.85    | 79   | 100.00    |
|            | 10萬元及以上     | 33.33 | 38.89 | 0.00 | 0.00  | 27.78    | 18   | 100.00    |
| 居住地區 #     | 北部地區        | 28.38 | 39.64 | 0.45 | 0.45  | 31.08    | 222  | 100.00    |
|            | 中部地區        | 17.83 | 29.46 | 1.55 | 0.00  | 51.16    | 129  | 100.00    |
|            | 南部地區        | 14.81 | 24.34 | 0.53 | 0.00  | 60.32    | 189  | 100.00    |
|            | 東部地區        | 5.00  | 23.00 | 0.00 | 0.00  | 72.00    | 100  | 100.00    |
|            | 金馬地區        | --    | --    | --   | --    | --       | 0    | --        |
|            | 國外地區        | 16.67 | 16.67 | 0.00 | 0.00  | 66.67    | 60   | 100.00    |
| 調查遊憩景點 #   | 遠雄海洋公園      | 33.90 | 62.71 | 0.00 | 0.00  | 3.39     | 177  | 100.00    |
|            | 小野柳         | 2.83  | 2.83  | 0.00 | 0.00  | 94.34    | 106  | 100.00    |
|            | 三仙台         | 4.10  | 8.87  | 0.00 | 0.00  | 87.03    | 293  | 100.00    |
|            | 綠島          | 43.55 | 52.42 | 3.23 | 0.81  | 0.00     | 124  | 100.00    |
| 國籍 #       | 本國          | 18.04 | 30.54 | 0.63 | 0.16  | 50.63    | 632  | 100.00    |
|            | 外國          | 22.06 | 17.65 | 0.00 | 0.00  | 60.29    | 68   | 100.00    |
| 調查月份 #     | 1月          | 11.11 | 7.41  | 0.00 | 0.00  | 81.48    | 27   | 100.00    |
|            | 2月          | 19.05 | 16.67 | 0.00 | 0.00  | 64.29    | 84   | 100.00    |
|            | 3月          | 9.30  | 27.91 | 0.00 | 0.00  | 62.79    | 43   | 100.00    |
|            | 4月          | 13.11 | 27.87 | 1.64 | 0.00  | 57.38    | 61   | 100.00    |
|            | 5月          | 21.15 | 23.08 | 0.00 | 0.00  | 55.77    | 52   | 100.00    |
|            | 6月          | 9.23  | 35.38 | 1.54 | 1.54  | 52.31    | 65   | 100.00    |
|            | 7月          | 28.04 | 28.04 | 0.93 | 0.00  | 42.99    | 107  | 100.00    |
|            | 8月          | 40.35 | 36.84 | 0.00 | 0.00  | 22.81    | 57   | 100.00    |
|            | 9月          | 11.43 | 50.00 | 1.43 | 0.00  | 37.14    | 70   | 100.00    |
|            | 10月         | 14.58 | 31.25 | 0.00 | 0.00  | 54.17    | 48   | 100.00    |
|            | 11月         | 5.13  | 23.08 | 0.00 | 0.00  | 71.79    | 39   | 100.00    |
|            | 12月         | 23.40 | 31.91 | 0.00 | 0.00  | 44.68    | 47   | 100.00    |
| 季節 #       | 春季          | 18.99 | 19.62 | 0.00 | 0.00  | 61.39    | 158  | 100.00    |
|            | 夏季          | 14.74 | 26.28 | 0.64 | 0.00  | 58.33    | 156  | 100.00    |
|            | 秋季          | 25.76 | 32.31 | 0.87 | 0.44  | 40.61    | 229  | 100.00    |
|            | 冬季          | 10.83 | 37.58 | 0.64 | 0.00  | 50.96    | 157  | 100.00    |
| 淡旺季 #      | 旺季          | 19.24 | 26.02 | 0.81 | 0.27  | 53.66    | 369  | 100.00    |
|            | 淡季          | 17.52 | 32.93 | 0.30 | 0.00  | 49.24    | 331  | 100.00    |

\* 表示經卡方檢定(Chi-square Test)，該人文變項達到統計上顯著差異( $\alpha=0.05$ )。

# 表示該人文變項組間期望值小於5的比例超過25%，因此，未做卡方檢定 (Chi-square Test)。

註：本表已排除年齡/教育程度/工作別/婚姻狀況/個人每月平均所得/居住地區/回答不確定意見的受訪者。

附表4-8-C2.2 對東部海岸國家風景區內服務設施滿意度

Base:所有受訪者

|            |             | 非常滿意  | 還算滿意   | 不太滿意 | 非常不滿意 | 無此項或無此經驗 | 回答人數 | 回答人數合計百分比 |
|------------|-------------|-------|--------|------|-------|----------|------|-----------|
| 整體         |             | 14.86 | 83.29  | 1.14 | 0.29  | 0.43     | 700  | 100.00    |
| 性別 #       | 男           | 17.25 | 81.29  | 1.17 | 0.00  | 0.29     | 342  | 100.00    |
|            | 女           | 12.57 | 85.20  | 1.12 | 0.56  | 0.56     | 358  | 100.00    |
| 年齡 #       | 12歲~19歲     | 17.02 | 82.98  | 0.00 | 0.00  | 0.00     | 47   | 100.00    |
|            | 20歲~29歲     | 13.94 | 84.85  | 0.61 | 0.00  | 0.61     | 165  | 100.00    |
|            | 30歲~39歲     | 22.09 | 75.46  | 1.84 | 0.61  | 0.00     | 163  | 100.00    |
|            | 40歲~49歲     | 13.85 | 84.62  | 0.77 | 0.00  | 0.77     | 130  | 100.00    |
|            | 50歲~59歲     | 10.48 | 85.48  | 2.42 | 0.81  | 0.81     | 124  | 100.00    |
|            | 60歲~69歲     | 12.24 | 87.76  | 0.00 | 0.00  | 0.00     | 49   | 100.00    |
|            | 70歲及以上      | 0.00  | 100.00 | 0.00 | 0.00  | 0.00     | 22   | 100.00    |
| 教育程度 #     | 國(初)中及以下    | 3.26  | 96.74  | 0.00 | 0.00  | 0.00     | 92   | 100.00    |
|            | 高中、職        | 10.75 | 87.10  | 1.08 | 0.54  | 0.54     | 186  | 100.00    |
|            | 大專及以上       | 19.19 | 78.67  | 1.42 | 0.24  | 0.47     | 422  | 100.00    |
| 工作別 #      | 專技主管人員      | 25.81 | 72.58  | 0.81 | 0.00  | 0.81     | 124  | 100.00    |
|            | 技術員/事務人員    | 17.21 | 80.33  | 1.64 | 0.00  | 0.82     | 122  | 100.00    |
|            | 服務工作人員      | 11.56 | 85.55  | 1.73 | 1.16  | 0.00     | 173  | 100.00    |
|            | 農林漁牧及體力工作者  | 13.64 | 86.36  | 0.00 | 0.00  | 0.00     | 44   | 100.00    |
|            | 家管/退休/無業    | 6.57  | 91.97  | 0.73 | 0.00  | 0.73     | 137  | 100.00    |
|            | 學生          | 16.00 | 83.00  | 1.00 | 0.00  | 0.00     | 100  | 100.00    |
| 婚姻狀況 #     | 未婚          | 17.62 | 81.61  | 0.38 | 0.00  | 0.38     | 261  | 100.00    |
|            | 已婚          | 13.21 | 84.28  | 1.59 | 0.46  | 0.46     | 439  | 100.00    |
| 個人每月平均所得 # | 無經常性收入或沒有收入 | 6.60  | 91.51  | 1.42 | 0.00  | 0.47     | 212  | 100.00    |
|            | 未滿3萬元       | 14.97 | 85.03  | 0.00 | 0.00  | 0.00     | 167  | 100.00    |
|            | 3萬元~未滿5萬元   | 16.07 | 82.14  | 0.89 | 0.45  | 0.45     | 224  | 100.00    |
|            | 5萬元~未滿10萬元  | 30.38 | 63.29  | 3.80 | 1.27  | 1.27     | 79   | 100.00    |
|            | 10萬元及以上     | 27.78 | 72.22  | 0.00 | 0.00  | 0.00     | 18   | 100.00    |
| 居住地區 #     | 北部地區        | 23.42 | 74.32  | 1.80 | 0.45  | 0.00     | 222  | 100.00    |
|            | 中部地區        | 15.50 | 82.17  | 1.55 | 0.78  | 0.00     | 129  | 100.00    |
|            | 南部地區        | 11.11 | 86.77  | 1.06 | 0.00  | 1.06     | 189  | 100.00    |
|            | 東部地區        | 3.00  | 96.00  | 0.00 | 0.00  | 1.00     | 100  | 100.00    |
|            | 金馬地區        | --    | --     | --   | --    | --       | 0    | --        |
|            | 國外地區        | 13.33 | 86.67  | 0.00 | 0.00  | 0.00     | 60   | 100.00    |
| 調查遊憩景點 #   | 遠雄海洋公園      | 28.25 | 70.62  | 0.56 | 0.00  | 0.56     | 177  | 100.00    |
|            | 小野柳         | 2.83  | 96.23  | 0.00 | 0.00  | 0.94     | 106  | 100.00    |
|            | 三仙台         | 3.07  | 94.88  | 1.71 | 0.34  | 0.00     | 293  | 100.00    |
|            | 綠島          | 33.87 | 62.90  | 1.61 | 0.81  | 0.81     | 124  | 100.00    |
| 國籍 #       | 本國          | 14.40 | 83.54  | 1.27 | 0.32  | 0.47     | 632  | 100.00    |
|            | 外國          | 19.12 | 80.88  | 0.00 | 0.00  | 0.00     | 68   | 100.00    |
| 調查月份 #     | 1月          | 11.11 | 88.89  | 0.00 | 0.00  | 0.00     | 27   | 100.00    |
|            | 2月          | 20.24 | 78.57  | 0.00 | 0.00  | 1.19     | 84   | 100.00    |
|            | 3月          | 11.63 | 88.37  | 0.00 | 0.00  | 0.00     | 43   | 100.00    |
|            | 4月          | 9.84  | 90.16  | 0.00 | 0.00  | 0.00     | 61   | 100.00    |
|            | 5月          | 13.46 | 84.62  | 1.92 | 0.00  | 0.00     | 52   | 100.00    |
|            | 6月          | 10.77 | 87.69  | 1.54 | 0.00  | 0.00     | 65   | 100.00    |
|            | 7月          | 21.50 | 76.64  | 1.87 | 0.00  | 0.00     | 107  | 100.00    |
|            | 8月          | 31.58 | 66.67  | 1.75 | 0.00  | 0.00     | 57   | 100.00    |
|            | 9月          | 8.57  | 82.86  | 4.29 | 2.86  | 1.43     | 70   | 100.00    |
|            | 10月         | 8.33  | 91.67  | 0.00 | 0.00  | 0.00     | 48   | 100.00    |
|            | 11月         | 2.56  | 94.87  | 0.00 | 0.00  | 2.56     | 39   | 100.00    |
|            | 12月         | 14.89 | 85.11  | 0.00 | 0.00  | 0.00     | 47   | 100.00    |
| 季節 #       | 春季          | 17.09 | 82.28  | 0.00 | 0.00  | 0.63     | 158  | 100.00    |
|            | 夏季          | 11.54 | 87.82  | 0.64 | 0.00  | 0.00     | 156  | 100.00    |
|            | 秋季          | 20.96 | 77.29  | 1.75 | 0.00  | 0.00     | 229  | 100.00    |
|            | 冬季          | 7.01  | 88.54  | 1.91 | 1.27  | 1.27     | 157  | 100.00    |
| 淡旺季 #      | 旺季          | 16.26 | 82.38  | 1.08 | 0.00  | 0.27     | 369  | 100.00    |
|            | 淡季          | 13.29 | 84.29  | 1.21 | 0.60  | 0.60     | 331  | 100.00    |

\* 表示經卡方檢定(Chi-square Test)，該人文變項達到統計上顯著差異( $\alpha=0.05$ )。

# 表示該人文變項組間期望值小於5的比例超過25%，因此，未做卡方檢定(Chi-square Test)。

註：本表已排除年齡/教育程度/工作別/婚姻狀況/個人每月平均所得/居住地區/回答不確定意見的受訪者。

Gallup Market Research Corp., Taiwan

附錄4-8-25

附表4-8-C2.3 對東部海岸國家風景區內空間設計滿意度

| Base:所有受訪者 |             |       |       |      |          |      |           |
|------------|-------------|-------|-------|------|----------|------|-----------|
|            |             | 非常滿意  | 還算滿意  | 不太滿意 | 無此項或無此經驗 | 回答人數 | 回答人數合計百分比 |
| 整體         |             | 14.71 | 83.57 | 1.00 | 0.71     | 700  | 100.00    |
| 性別 #       | 男           | 16.96 | 80.99 | 1.46 | 0.58     | 342  | 100.00    |
|            | 女           | 12.57 | 86.03 | 0.56 | 0.84     | 358  | 100.00    |
| 年齡 #       | 12歲~19歲     | 17.02 | 82.98 | 0.00 | 0.00     | 47   | 100.00    |
|            | 20歲~29歲     | 16.36 | 80.61 | 1.82 | 1.21     | 165  | 100.00    |
|            | 30歲~39歲     | 22.09 | 76.69 | 0.61 | 0.61     | 163  | 100.00    |
|            | 40歲~49歲     | 11.54 | 87.69 | 0.77 | 0.00     | 130  | 100.00    |
|            | 50歲~59歲     | 10.48 | 87.10 | 0.81 | 1.61     | 124  | 100.00    |
|            | 60歲~69歲     | 8.16  | 91.84 | 0.00 | 0.00     | 49   | 100.00    |
|            | 70歲及以上      | 0.00  | 95.45 | 4.55 | 0.00     | 22   | 100.00    |
| 教育程度 #     | 國(初)中及以下    | 2.17  | 97.83 | 0.00 | 0.00     | 92   | 100.00    |
|            | 高中、職        | 11.83 | 88.17 | 0.00 | 0.00     | 186  | 100.00    |
|            | 大專及以上       | 18.72 | 78.44 | 1.66 | 1.18     | 422  | 100.00    |
| 工作別 #      | 專技主管人員      | 26.61 | 71.77 | 0.81 | 0.81     | 124  | 100.00    |
|            | 技術員/事務人員    | 14.75 | 81.15 | 1.64 | 2.46     | 122  | 100.00    |
|            | 服務工作人員      | 10.98 | 87.86 | 1.16 | 0.00     | 173  | 100.00    |
|            | 農林漁牧及體力工作者  | 11.36 | 88.64 | 0.00 | 0.00     | 44   | 100.00    |
|            | 家管/退休/無業    | 7.30  | 91.24 | 0.73 | 0.73     | 137  | 100.00    |
|            | 學生          | 18.00 | 81.00 | 1.00 | 0.00     | 100  | 100.00    |
| 婚姻狀況 #     | 未婚          | 18.77 | 78.93 | 1.15 | 1.15     | 261  | 100.00    |
|            | 已婚          | 12.30 | 86.33 | 0.91 | 0.46     | 439  | 100.00    |
| 個人每月平均所得 # | 無經常性收入或沒有收入 | 9.43  | 89.15 | 0.94 | 0.47     | 212  | 100.00    |
|            | 未滿3萬元       | 14.97 | 83.83 | 0.60 | 0.60     | 167  | 100.00    |
|            | 3萬元~未滿5萬元   | 15.18 | 83.04 | 0.89 | 0.89     | 224  | 100.00    |
|            | 5萬元~未滿10萬元  | 25.32 | 72.15 | 2.53 | 0.00     | 79   | 100.00    |
|            | 10萬元及以上     | 22.22 | 72.22 | 0.00 | 5.56     | 18   | 100.00    |
| 居住地區 #     | 北部地區        | 21.17 | 77.03 | 0.90 | 0.90     | 222  | 100.00    |
|            | 中部地區        | 12.40 | 85.27 | 2.33 | 0.00     | 129  | 100.00    |
|            | 南部地區        | 12.70 | 85.19 | 1.06 | 1.06     | 189  | 100.00    |
|            | 東部地區        | 5.00  | 94.00 | 0.00 | 1.00     | 100  | 100.00    |
|            | 金馬地區        | --    | --    | --   | --       | 0    | --        |
|            | 國外地區        | 18.33 | 81.67 | 0.00 | 0.00     | 60   | 100.00    |
| 調查遊憩景點 #   | 遠雄海洋公園      | 27.12 | 71.19 | 1.13 | 0.56     | 177  | 100.00    |
|            | 小野柳         | 4.72  | 94.34 | 0.94 | 0.00     | 106  | 100.00    |
|            | 三仙台         | 4.10  | 94.54 | 1.02 | 0.34     | 293  | 100.00    |
|            | 綠島          | 30.65 | 66.13 | 0.81 | 2.42     | 124  | 100.00    |
| 國籍 #       | 本國          | 13.92 | 84.18 | 1.11 | 0.79     | 632  | 100.00    |
|            | 外國          | 22.06 | 77.94 | 0.00 | 0.00     | 68   | 100.00    |
| 調查月份 #     | 1月          | 11.11 | 88.89 | 0.00 | 0.00     | 27   | 100.00    |
|            | 2月          | 22.62 | 76.19 | 0.00 | 1.19     | 84   | 100.00    |
|            | 3月          | 6.98  | 93.02 | 0.00 | 0.00     | 43   | 100.00    |
|            | 4月          | 11.48 | 85.25 | 0.00 | 3.28     | 61   | 100.00    |
|            | 5月          | 11.54 | 86.54 | 1.92 | 0.00     | 52   | 100.00    |
|            | 6月          | 6.15  | 92.31 | 1.54 | 0.00     | 65   | 100.00    |
|            | 7月          | 23.36 | 73.83 | 2.80 | 0.00     | 107  | 100.00    |
|            | 8月          | 26.32 | 73.68 | 0.00 | 0.00     | 57   | 100.00    |
|            | 9月          | 12.86 | 84.29 | 0.00 | 2.86     | 70   | 100.00    |
|            | 10月         | 6.25  | 91.67 | 2.08 | 0.00     | 48   | 100.00    |
|            | 11月         | 5.13  | 94.87 | 0.00 | 0.00     | 39   | 100.00    |
|            | 12月         | 14.89 | 82.98 | 2.13 | 0.00     | 47   | 100.00    |
| 季節 #       | 春季          | 18.35 | 80.38 | 0.63 | 0.63     | 158  | 100.00    |
|            | 夏季          | 10.26 | 87.82 | 0.64 | 1.28     | 156  | 100.00    |
|            | 秋季          | 19.21 | 79.04 | 1.75 | 0.00     | 229  | 100.00    |
|            | 冬季          | 8.92  | 89.17 | 0.64 | 1.27     | 157  | 100.00    |
| 淡旺季 #      | 旺季          | 16.53 | 81.30 | 1.36 | 0.81     | 369  | 100.00    |
|            | 淡季          | 12.69 | 86.10 | 0.60 | 0.60     | 331  | 100.00    |

\* 表示經卡方檢定(Chi-square Test)，該人文變項達到統計上顯著差異( $\alpha=0.05$ )。

# 表示該人文變項組間期望值小於5的比例超過25%，因此，未做卡方檢定 (Chi-square Test)。

註：本表已排除年齡/教育程度/工作別/婚姻狀況/個人每月平均所得/居住地區/回答不確定意見的受訪者。

Gallup Market Research Corp., Taiwan

附表4-8-C2.4 對東部海岸國家風景區內引導指標或動線安排滿意度

| Base:所有受訪者 |             |       |        |      |       |          |      |           |
|------------|-------------|-------|--------|------|-------|----------|------|-----------|
|            |             | 非常滿意  | 還算滿意   | 不太滿意 | 非常不滿意 | 無此項或無此經驗 | 回答人數 | 回答人數合計百分比 |
| 整體         |             | 15.71 | 81.14  | 2.29 | 0.29  | 0.57     | 100  | 100.00    |
| 性別 #       | 男           | 18.42 | 78.65  | 2.34 | 0.29  | 0.29     | 342  | 100.00    |
|            | 女           | 13.13 | 83.52  | 2.23 | 0.28  | 0.84     | 358  | 100.00    |
| 年齡 #       | 12歲~19歲     | 10.64 | 89.36  | 0.00 | 0.00  | 0.00     | 47   | 100.00    |
|            | 20歲~29歲     | 17.58 | 78.18  | 3.64 | 0.00  | 0.61     | 165  | 100.00    |
|            | 30歲~39歲     | 24.54 | 73.62  | 1.23 | 0.61  | 0.00     | 163  | 100.00    |
|            | 40歲~49歲     | 13.08 | 83.08  | 3.08 | 0.00  | 0.77     | 130  | 100.00    |
|            | 50歲~59歲     | 11.29 | 84.68  | 2.42 | 0.81  | 0.81     | 124  | 100.00    |
|            | 60歲~69歲     | 10.20 | 85.71  | 2.04 | 0.00  | 2.04     | 49   | 100.00    |
|            | 70歲及以上      | 0.00  | 100.00 | 0.00 | 0.00  | 0.00     | 22   | 100.00    |
| 教育程度 #     | 國(初)中及以下    | 2.17  | 96.74  | 1.09 | 0.00  | 0.00     | 92   | 100.00    |
|            | 高中、職        | 14.52 | 82.80  | 2.15 | 0.00  | 0.54     | 186  | 100.00    |
|            | 大專及以上       | 19.19 | 77.01  | 2.61 | 0.47  | 0.71     | 422  | 100.00    |
| 工作別 #      | 專技主管人員      | 33.06 | 65.32  | 1.61 | 0.00  | 0.00     | 124  | 100.00    |
|            | 技術員/事務人員    | 15.57 | 81.15  | 2.46 | 0.00  | 0.82     | 122  | 100.00    |
|            | 服務工作人員      | 12.14 | 83.82  | 3.47 | 0.58  | 0.00     | 173  | 100.00    |
|            | 農林漁牧及體力工作者  | 9.09  | 84.09  | 4.55 | 0.00  | 2.27     | 44   | 100.00    |
|            | 家管/退休/無業    | 7.30  | 89.05  | 1.46 | 0.73  | 1.46     | 137  | 100.00    |
|            | 學生          | 15.00 | 84.00  | 1.00 | 0.00  | 0.00     | 100  | 100.00    |
| 婚姻狀況 #     | 未婚          | 20.69 | 77.01  | 1.92 | 0.00  | 0.38     | 261  | 100.00    |
|            | 已婚          | 12.76 | 83.60  | 2.51 | 0.46  | 0.68     | 439  | 100.00    |
| 個人每月平均所得 # | 無經常性收入或沒有收入 | 7.55  | 90.09  | 1.89 | 0.00  | 0.47     | 212  | 100.00    |
|            | 未滿3萬元       | 17.37 | 81.44  | 1.20 | 0.00  | 0.00     | 167  | 100.00    |
|            | 3萬元~未滿5萬元   | 16.96 | 78.13  | 3.57 | 0.89  | 0.45     | 224  | 100.00    |
|            | 5萬元~未滿10萬元  | 27.85 | 69.62  | 1.27 | 0.00  | 1.27     | 79   | 100.00    |
|            | 10萬元及以上     | 27.78 | 61.11  | 5.56 | 0.00  | 5.56     | 18   | 100.00    |
| 居住地區 #     | 北部地區        | 22.07 | 73.42  | 3.15 | 0.90  | 0.45     | 222  | 100.00    |
|            | 中部地區        | 11.63 | 86.05  | 2.33 | 0.00  | 0.00     | 129  | 100.00    |
|            | 南部地區        | 13.76 | 83.07  | 2.65 | 0.00  | 0.53     | 189  | 100.00    |
|            | 東部地區        | 8.00  | 90.00  | 1.00 | 0.00  | 1.00     | 100  | 100.00    |
|            | 金馬地區        | --    | --     | --   | --    | --       | 0    | --        |
|            | 國外地區        | 20.00 | 78.33  | 0.00 | 0.00  | 1.67     | 60   | 100.00    |
| 調查遊憩景點 #   | 遠雄海洋公園      | 24.86 | 72.32  | 1.69 | 0.56  | 0.56     | 177  | 100.00    |
|            | 小野柳         | 3.77  | 91.51  | 4.72 | 0.00  | 0.00     | 106  | 100.00    |
|            | 三仙台         | 4.44  | 93.86  | 1.02 | 0.34  | 0.34     | 293  | 100.00    |
|            | 綠島          | 39.52 | 54.84  | 4.03 | 0.00  | 1.61     | 124  | 100.00    |
| 國籍 #       | 本國          | 15.03 | 81.80  | 2.53 | 0.32  | 0.32     | 632  | 100.00    |
|            | 外國          | 22.06 | 75.00  | 0.00 | 0.00  | 2.94     | 68   | 100.00    |
| 調查月份 #     | 1月          | 11.11 | 88.89  | 0.00 | 0.00  | 0.00     | 27   | 100.00    |
|            | 2月          | 22.62 | 75.00  | 0.00 | 0.00  | 2.38     | 84   | 100.00    |
|            | 3月          | 6.98  | 93.02  | 0.00 | 0.00  | 0.00     | 43   | 100.00    |
|            | 4月          | 16.39 | 83.61  | 0.00 | 0.00  | 0.00     | 61   | 100.00    |
|            | 5月          | 9.62  | 82.69  | 5.77 | 0.00  | 1.92     | 52   | 100.00    |
|            | 6月          | 9.23  | 87.69  | 3.08 | 0.00  | 0.00     | 65   | 100.00    |
|            | 7月          | 22.43 | 74.77  | 2.80 | 0.00  | 0.00     | 107  | 100.00    |
|            | 8月          | 22.81 | 70.18  | 5.26 | 1.75  | 0.00     | 57   | 100.00    |
|            | 9月          | 12.86 | 81.43  | 4.29 | 0.00  | 1.43     | 70   | 100.00    |
|            | 10月         | 14.58 | 81.25  | 4.17 | 0.00  | 0.00     | 48   | 100.00    |
|            | 11月         | 5.13  | 92.31  | 0.00 | 2.56  | 0.00     | 39   | 100.00    |
|            | 12月         | 19.15 | 80.85  | 0.00 | 0.00  | 0.00     | 47   | 100.00    |
| 季節 #       | 春季          | 19.62 | 79.11  | 0.00 | 0.00  | 1.27     | 158  | 100.00    |
|            | 夏季          | 11.54 | 85.90  | 1.92 | 0.00  | 0.64     | 156  | 100.00    |
|            | 秋季          | 18.78 | 77.29  | 3.49 | 0.44  | 0.00     | 229  | 100.00    |
|            | 冬季          | 11.46 | 84.08  | 3.18 | 0.64  | 0.64     | 157  | 100.00    |
| 淡旺季 #      | 旺季          | 17.34 | 79.67  | 2.17 | 0.00  | 0.81     | 369  | 100.00    |
|            | 淡季          | 13.90 | 82.78  | 2.42 | 0.60  | 0.30     | 331  | 100.00    |

\* 表示經卡方檢定(Chi-square Test)，該人文變項達到統計上顯著差異( $\alpha=0.05$ )。

# 表示該人文變項組間期望值小於5的比例超過25%，因此，未做卡方檢定 (Chi-square Test)。

註：本表已排除年齡/教育程度/工作別/婚姻狀況/個人每月平均所得/居住地區/回答不確定意見的受訪者。



附表4-8-C2.5 對東部海岸國家風景區內環境美化綠化滿意度

| Base:所有受訪者 |             |       |       |      |          |      |           |
|------------|-------------|-------|-------|------|----------|------|-----------|
|            |             | 非常滿意  | 還算滿意  | 不太滿意 | 無此項或無此經驗 | 回答人數 | 回答人數合計百分比 |
| 整體         |             | 18.29 | 80.00 | 1.57 | 0.14     | 700  | 100.00    |
| 性別         | 男           | 19.88 | 78.07 | 2.05 | 0.00     | 342  | 100.00    |
|            | 女           | 16.76 | 81.84 | 1.12 | 0.28     | 358  | 100.00    |
| 年齡 #       | 12歲~19歲     | 21.28 | 76.60 | 2.13 | 0.00     | 47   | 100.00    |
|            | 20歲~29歲     | 21.82 | 75.76 | 1.82 | 0.61     | 165  | 100.00    |
|            | 30歲~39歲     | 26.99 | 71.17 | 1.84 | 0.00     | 163  | 100.00    |
|            | 40歲~49歲     | 15.38 | 84.62 | 0.00 | 0.00     | 130  | 100.00    |
|            | 50歲~59歲     | 11.29 | 86.29 | 2.42 | 0.00     | 124  | 100.00    |
|            | 60歲~69歲     | 8.16  | 91.84 | 0.00 | 0.00     | 49   | 100.00    |
|            | 70歲及以上      | 0.00  | 95.45 | 4.55 | 0.00     | 22   | 100.00    |
| 教育程度 #     | 國(初)中及以下    | 2.17  | 97.83 | 0.00 | 0.00     | 92   | 100.00    |
|            | 高中、職        | 13.98 | 85.48 | 0.54 | 0.00     | 186  | 100.00    |
|            | 大專及以上       | 23.70 | 73.70 | 2.37 | 0.24     | 422  | 100.00    |
| 工作別 #      | 專技主管人員      | 31.45 | 65.32 | 3.23 | 0.00     | 124  | 100.00    |
|            | 技術員/事務人員    | 18.85 | 78.69 | 1.64 | 0.82     | 122  | 100.00    |
|            | 服務工作人員      | 15.61 | 82.08 | 2.31 | 0.00     | 173  | 100.00    |
|            | 農林漁牧及體力工作者  | 13.64 | 86.36 | 0.00 | 0.00     | 44   | 100.00    |
|            | 家管/退休/無業    | 8.76  | 91.24 | 0.00 | 0.00     | 137  | 100.00    |
|            | 學生          | 21.00 | 78.00 | 1.00 | 0.00     | 100  | 100.00    |
| 婚姻狀況 #     | 未婚          | 24.90 | 72.80 | 1.92 | 0.38     | 261  | 100.00    |
|            | 已婚          | 14.35 | 84.28 | 1.37 | 0.00     | 439  | 100.00    |
| 個人每月平均所得 # | 無經常性收入或沒有收入 | 9.43  | 90.09 | 0.47 | 0.00     | 212  | 100.00    |
|            | 未滿3萬元       | 21.56 | 77.84 | 0.60 | 0.00     | 167  | 100.00    |
|            | 3萬元~未滿5萬元   | 20.09 | 76.79 | 2.68 | 0.45     | 224  | 100.00    |
|            | 5萬元~未滿10萬元  | 30.38 | 65.82 | 3.80 | 0.00     | 79   | 100.00    |
|            | 10萬元及以上     | 16.67 | 83.33 | 0.00 | 0.00     | 18   | 100.00    |
| 居住地區 #     | 北部地區        | 25.23 | 71.62 | 3.15 | 0.00     | 222  | 100.00    |
|            | 中部地區        | 16.28 | 82.17 | 1.55 | 0.00     | 129  | 100.00    |
|            | 南部地區        | 14.81 | 84.66 | 0.53 | 0.00     | 189  | 100.00    |
|            | 東部地區        |       |       |      |          |      |           |
|            | 金馬地區        | 9.00  | 89.00 | 1.00 | 1.00     | 100  | 100.00    |
|            | 國外地區        | 23.33 | 76.67 | 0.00 | 0.00     | 60   | 100.00    |
| 調查遊憩景點 #   | 遠雄海洋公園      | 31.64 | 66.67 | 1.13 | 0.56     | 177  | 100.00    |
|            | 小野柳         | 4.72  | 94.34 | 0.94 | 0.00     | 106  | 100.00    |
|            | 三仙台         | 4.78  | 93.17 | 2.05 | 0.00     | 293  | 100.00    |
|            | 綠島          | 42.74 | 55.65 | 1.61 | 0.00     | 124  | 100.00    |
| 國籍 #       | 本國          | 17.41 | 80.70 | 1.74 | 0.16     | 632  | 100.00    |
|            | 外國          | 26.47 | 73.53 | 0.00 | 0.00     | 68   | 100.00    |
| 調查月份 #     | 1月          | 11.11 | 88.89 | 0.00 | 0.00     | 27   | 100.00    |
|            | 2月          | 23.81 | 75.00 | 0.00 | 1.19     | 84   | 100.00    |
|            | 3月          | 11.63 | 88.37 | 0.00 | 0.00     | 43   | 100.00    |
|            | 4月          | 13.11 | 86.89 | 0.00 | 0.00     | 61   | 100.00    |
|            | 5月          | 13.46 | 84.62 | 1.92 | 0.00     | 52   | 100.00    |
|            | 6月          | 15.38 | 83.08 | 1.54 | 0.00     | 65   | 100.00    |
|            | 7月          | 24.30 | 71.96 | 3.74 | 0.00     | 107  | 100.00    |
|            | 8月          | 40.35 | 57.89 | 1.75 | 0.00     | 57   | 100.00    |
|            | 9月          | 11.43 | 85.71 | 2.86 | 0.00     | 70   | 100.00    |
|            | 10月         | 12.50 | 85.42 | 2.08 | 0.00     | 48   | 100.00    |
|            | 11月         | 7.69  | 89.74 | 2.56 | 0.00     | 39   | 100.00    |
|            | 12月         | 19.15 | 80.85 | 0.00 | 0.00     | 47   | 100.00    |
| 季節 #       | 春季          | 20.25 | 79.11 | 0.00 | 0.63     | 158  | 100.00    |
|            | 夏季          | 12.82 | 86.54 | 0.64 | 0.00     | 156  | 100.00    |
|            | 秋季          | 25.76 | 71.62 | 2.62 | 0.00     | 229  | 100.00    |
|            | 冬季          | 10.83 | 86.62 | 2.55 | 0.00     | 157  | 100.00    |
| 淡旺季        | 旺季          | 19.24 | 78.86 | 1.63 | 0.27     | 369  | 100.00    |
|            | 淡季          | 17.22 | 81.27 | 1.51 | 0.00     | 331  | 100.00    |

\* 表示經卡方檢定(Chi-square Test)，該人文變項達到統計上顯著差異( $\alpha=0.05$ )。

# 表示該人文變項組間期望值小於5的比例超過25%，因此，未做卡方檢定 (Chi-square Test)。

註：本表已排除年齡/教育程度/工作別/婚姻狀況/個人每月平均所得/居住地區/回答不確定意見的受訪者。

Gallup Market Research Corp., Taiwan

附表4-8-C2.6 對東部海岸國家風景區內環境整潔滿意度

| Base:所有受訪者 |             |       |        |      |          |      |           |
|------------|-------------|-------|--------|------|----------|------|-----------|
|            |             | 非常滿意  | 還算滿意   | 不太滿意 | 無此項或無此經驗 | 回答人數 | 回答人數合計百分比 |
| 整體         |             | 19.43 | 79.00  | 1.29 | 0.29     | 700  | 100.00    |
| 性別 #       | 男           | 20.47 | 78.36  | 0.88 | 0.29     | 342  | 100.00    |
|            | 女           | 18.44 | 79.61  | 1.68 | 0.28     | 358  | 100.00    |
| 年齡 #       | 12歲~19歲     | 21.28 | 78.72  | 0.00 | 0.00     | 47   | 100.00    |
|            | 20歲~29歲     | 20.61 | 78.79  | 0.61 | 0.00     | 165  | 100.00    |
|            | 30歲~39歲     | 34.36 | 63.80  | 1.23 | 0.61     | 163  | 100.00    |
|            | 40歲~49歲     | 15.38 | 83.85  | 0.77 | 0.00     | 130  | 100.00    |
|            | 50歲~59歲     | 9.68  | 85.48  | 4.03 | 0.81     | 124  | 100.00    |
|            | 60歲~69歲     | 8.16  | 91.84  | 0.00 | 0.00     | 49   | 100.00    |
|            | 70歲及以上      | 0.00  | 100.00 | 0.00 | 0.00     | 22   | 100.00    |
| 教育程度 #     | 國(初)中及以下    | 4.35  | 94.57  | 1.09 | 0.00     | 92   | 100.00    |
|            | 高中、職        | 16.13 | 81.72  | 1.61 | 0.54     | 186  | 100.00    |
|            | 大專及以上       | 24.17 | 74.41  | 1.18 | 0.24     | 422  | 100.00    |
| 工作別 #      | 專技主管人員      | 33.87 | 63.71  | 2.42 | 0.00     | 124  | 100.00    |
|            | 技術員/事務人員    | 19.67 | 78.69  | 0.82 | 0.82     | 122  | 100.00    |
|            | 服務工作人員      | 18.50 | 79.19  | 2.31 | 0.00     | 173  | 100.00    |
|            | 農林漁牧及體力工作者  | 11.36 | 88.64  | 0.00 | 0.00     | 44   | 100.00    |
|            | 家管/退休/無業    | 8.03  | 90.51  | 0.73 | 0.73     | 137  | 100.00    |
|            | 學生          | 22.00 | 78.00  | 0.00 | 0.00     | 100  | 100.00    |
| 婚姻狀況 #     | 未婚          | 24.14 | 75.48  | 0.38 | 0.00     | 261  | 100.00    |
|            | 已婚          | 16.63 | 81.09  | 1.82 | 0.46     | 439  | 100.00    |
| 個人每月平均所得 # | 無經常性收入或沒有收入 | 9.91  | 88.21  | 1.42 | 0.47     | 212  | 100.00    |
|            | 未滿3萬元       | 21.31 | 78.69  | 0.00 | 0.00     | 61   | 100.00    |
|            | 3萬元~未滿5萬元   | 20.75 | 77.36  | 1.89 | 0.00     | 106  | 100.00    |
|            | 5萬元~未滿10萬元  | 14.38 | 84.97  | 0.00 | 0.65     | 153  | 100.00    |
|            | 10萬元及以上     | 33.80 | 63.38  | 2.82 | 0.00     | 71   | 100.00    |
| 居住地區 #     | 北部地區        | 27.48 | 70.72  | 1.35 | 0.45     | 222  | 100.00    |
|            | 中部地區        | 17.83 | 80.62  | 1.55 | 0.00     | 129  | 100.00    |
|            | 南部地區        | 17.46 | 81.48  | 0.53 | 0.53     | 189  | 100.00    |
|            | 東部地區        |       |        |      |          |      |           |
|            | 金馬地區        | 7.00  | 92.00  | 1.00 | 0.00     | 100  | 100.00    |
|            | 國外地區        | 20.00 | 76.67  | 3.33 | 0.00     | 60   | 100.00    |
| 調查遊憩景點 #   | 遠雄海洋公園      | 38.98 | 61.02  | 0.00 | 0.00     | 177  | 100.00    |
|            | 小野柳         | 4.72  | 94.34  | 0.94 | 0.00     | 106  | 100.00    |
|            | 三仙台         | 4.44  | 93.86  | 1.37 | 0.34     | 293  | 100.00    |
|            | 綠島          | 39.52 | 56.45  | 3.23 | 0.81     | 124  | 100.00    |
| 國籍 #       | 本國          | 18.83 | 79.75  | 1.11 | 0.32     | 632  | 100.00    |
|            | 外國          | 25.00 | 72.06  | 2.94 | 0.00     | 68   | 100.00    |
| 調查月份 #     | 1月          | 14.81 | 85.19  | 0.00 | 0.00     | 27   | 100.00    |
|            | 2月          | 22.62 | 77.38  | 0.00 | 0.00     | 84   | 100.00    |
|            | 3月          | 9.30  | 86.05  | 2.33 | 2.33     | 43   | 100.00    |
|            | 4月          | 18.03 | 78.69  | 3.28 | 0.00     | 61   | 100.00    |
|            | 5月          | 13.46 | 84.62  | 1.92 | 0.00     | 52   | 100.00    |
|            | 6月          | 15.38 | 84.62  | 0.00 | 0.00     | 65   | 100.00    |
|            | 7月          | 31.78 | 67.29  | 0.93 | 0.00     | 107  | 100.00    |
|            | 8月          | 43.86 | 54.39  | 1.75 | 0.00     | 57   | 100.00    |
|            | 9月          | 11.43 | 84.29  | 2.86 | 1.43     | 70   | 100.00    |
|            | 10月         | 10.42 | 87.50  | 2.08 | 0.00     | 48   | 100.00    |
|            | 11月         | 5.13  | 94.87  | 0.00 | 0.00     | 39   | 100.00    |
|            | 12月         | 14.89 | 85.11  | 0.00 | 0.00     | 47   | 100.00    |
| 季節 #       | 春季          | 18.99 | 81.01  | 0.00 | 0.00     | 158  | 100.00    |
|            | 夏季          | 14.10 | 82.69  | 2.56 | 0.64     | 156  | 100.00    |
|            | 秋季          | 30.13 | 69.00  | 0.87 | 0.00     | 229  | 100.00    |
|            | 冬季          | 9.55  | 87.90  | 1.91 | 0.64     | 157  | 100.00    |
| 淡旺季 #      | 旺季          | 21.95 | 76.96  | 1.08 | 0.00     | 369  | 100.00    |
|            | 淡季          | 16.62 | 81.27  | 1.51 | 0.60     | 331  | 100.00    |

\* 表示經卡方檢定(Chi-square Test)，該人文變項達到統計上顯著差異( $\alpha=0.05$ )。

# 表示該人文變項組間期望值小於5的比例超過25%，因此，未做卡方檢定 (Chi-square Test)。

註：本表已排除年齡/教育程度/工作別/婚姻狀況/個人每月平均所得/居住地區/回答不確定意見的受訪者。

附表4-8-C2.7 對東部海岸國家風景區內停車位數量滿意度

| Base:所有受訪者 |             |       |       |      |       |          |      |           |
|------------|-------------|-------|-------|------|-------|----------|------|-----------|
|            |             | 非常滿意  | 還算滿意  | 不太滿意 | 非常不滿意 | 無此項或無此經驗 | 回答人數 | 回答人數合計百分比 |
| 整體         |             | 17.86 | 74.29 | 1.57 | 0.14  | 6.14     | 700  | 100.00    |
| 性別         | 男           | 19.30 | 73.10 | 2.05 | 0.29  | 5.26     | 342  | 100.00    |
|            | 女           | 16.48 | 75.42 | 1.12 | 0.00  | 6.98     | 358  | 100.00    |
| 年齡 #       | 12歲~19歲     | 25.53 | 74.47 | 0.00 | 0.00  | 0.00     | 47   | 100.00    |
|            | 20歲~29歲     | 21.21 | 69.70 | 3.64 | 0.00  | 5.45     | 165  | 100.00    |
|            | 30歲~39歲     | 27.61 | 60.74 | 1.23 | 0.00  | 10.43    | 163  | 100.00    |
|            | 40歲~49歲     | 12.31 | 83.08 | 0.77 | 0.00  | 3.85     | 130  | 100.00    |
|            | 50歲~59歲     | 9.68  | 83.06 | 1.61 | 0.81  | 4.84     | 124  | 100.00    |
|            | 60歲~69歲     | 10.20 | 79.59 | 0.00 | 0.00  | 10.20    | 49   | 100.00    |
|            | 70歲及以上      | 0.00  | 95.45 | 0.00 | 0.00  | 4.55     | 22   | 100.00    |
| 教育程度 #     | 國(初)中及以下    | 1.09  | 89.13 | 1.09 | 0.00  | 8.70     | 92   | 100.00    |
|            | 高中、職        | 13.98 | 79.03 | 1.61 | 0.00  | 5.38     | 186  | 100.00    |
|            | 大專及以上       | 23.22 | 68.96 | 1.66 | 0.24  | 5.92     | 422  | 100.00    |
| 工作別 #      | 專技主管人員      | 32.26 | 61.29 | 0.00 | 0.00  | 6.45     | 124  | 100.00    |
|            | 技術員/事務人員    | 16.39 | 68.85 | 4.10 | 0.82  | 9.84     | 122  | 100.00    |
|            | 服務工作人員      | 13.87 | 77.46 | 2.31 | 0.00  | 6.36     | 173  | 100.00    |
|            | 農林漁牧及體力工作者  | 11.36 | 84.09 | 2.27 | 0.00  | 2.27     | 44   | 100.00    |
|            | 家管/退休/無業    | 7.30  | 86.13 | 0.00 | 0.00  | 6.57     | 137  | 100.00    |
|            | 學生          | 26.00 | 71.00 | 1.00 | 0.00  | 2.00     | 100  | 100.00    |
| 婚姻狀況 #     | 未婚          | 23.37 | 68.97 | 1.92 | 0.00  | 5.75     | 261  | 100.00    |
|            | 已婚          | 14.58 | 77.45 | 1.37 | 0.23  | 6.38     | 439  | 100.00    |
| 個人每月平均所得 # | 無經常性收入或沒有收入 | 10.38 | 84.43 | 0.94 | 0.00  | 4.25     | 212  | 100.00    |
|            | 未滿3萬元       | 20.36 | 70.66 | 1.80 | 0.00  | 7.19     | 167  | 100.00    |
|            | 3萬元~未滿5萬元   | 16.96 | 75.00 | 2.68 | 0.00  | 5.36     | 224  | 100.00    |
|            | 5萬元~未滿10萬元  | 35.44 | 55.70 | 0.00 | 1.27  | 7.59     | 79   | 100.00    |
|            | 10萬元及以上     | 16.67 | 61.11 | 0.00 | 0.00  | 22.22    | 18   | 100.00    |
| 居住地區 #     | 北部地區        | 23.87 | 66.22 | 1.80 | 0.00  | 8.11     | 222  | 100.00    |
|            | 中部地區        | 14.73 | 77.52 | 1.55 | 0.78  | 5.43     | 129  | 100.00    |
|            | 南部地區        | 17.99 | 73.54 | 2.12 | 0.00  | 6.35     | 189  | 100.00    |
|            | 東部地區        | 8.00  | 87.00 | 1.00 | 0.00  | 4.00     | 100  | 100.00    |
|            | 金馬地區        | --    | --    | --   | --    | --       | 0    | --        |
|            | 國外地區        | 18.33 | 78.33 | 0.00 | 0.00  | 3.33     | 60   | 100.00    |
| 調查遊憩景點 #   | 遠雄海洋公園      | 28.81 | 51.41 | 1.69 | 0.00  | 18.08    | 177  | 100.00    |
|            | 小野柳         | 3.77  | 95.28 | 0.94 | 0.00  | 0.00     | 106  | 100.00    |
|            | 三仙台         | 5.12  | 90.44 | 1.71 | 0.00  | 2.73     | 293  | 100.00    |
|            | 綠島          | 44.35 | 50.81 | 1.61 | 0.81  | 2.42     | 124  | 100.00    |
| 國籍 #       | 本國          | 17.41 | 74.37 | 1.74 | 0.16  | 6.33     | 632  | 100.00    |
|            | 外國          | 22.06 | 73.53 | 0.00 | 0.00  | 4.41     | 68   | 100.00    |
| 調查月份 #     | 1月          | 11.11 | 88.89 | 0.00 | 0.00  | 0.00     | 27   | 100.00    |
|            | 2月          | 22.62 | 75.00 | 0.00 | 0.00  | 2.38     | 84   | 100.00    |
|            | 3月          | 9.30  | 90.70 | 0.00 | 0.00  | 0.00     | 43   | 100.00    |
|            | 4月          | 16.39 | 77.05 | 1.64 | 0.00  | 4.92     | 61   | 100.00    |
|            | 5月          | 13.46 | 86.54 | 0.00 | 0.00  | 0.00     | 52   | 100.00    |
|            | 6月          | 12.31 | 80.00 | 1.54 | 0.00  | 6.15     | 65   | 100.00    |
|            | 7月          | 25.23 | 61.68 | 1.87 | 0.93  | 10.28    | 107  | 100.00    |
|            | 8月          | 38.60 | 42.11 | 5.26 | 0.00  | 14.04    | 57   | 100.00    |
|            | 9月          | 14.29 | 80.00 | 4.29 | 0.00  | 1.43     | 70   | 100.00    |
|            | 10月         | 14.58 | 83.33 | 0.00 | 0.00  | 2.08     | 48   | 100.00    |
|            | 11月         | 5.13  | 87.18 | 0.00 | 0.00  | 7.69     | 39   | 100.00    |
|            | 12月         | 12.77 | 63.83 | 2.13 | 0.00  | 21.28    | 47   | 100.00    |
| 季節 #       | 春季          | 17.72 | 74.05 | 0.63 | 0.00  | 7.59     | 158  | 100.00    |
|            | 夏季          | 13.46 | 83.97 | 0.64 | 0.00  | 1.92     | 156  | 100.00    |
|            | 秋季          | 24.89 | 62.01 | 2.62 | 0.44  | 10.04    | 229  | 100.00    |
|            | 冬季          | 12.10 | 82.80 | 1.91 | 0.00  | 3.18     | 157  | 100.00    |
| 淡旺季        | 旺季          | 19.24 | 73.98 | 1.08 | 0.27  | 5.42     | 369  | 100.00    |
|            | 淡季          | 16.31 | 74.62 | 2.11 | 0.00  | 6.95     | 331  | 100.00    |

\* 表示經卡方檢定(Chi-square Test)，該人文變項達到統計上顯著差異( $\alpha=0.05$ )。

# 表示該人文變項組間期望值小於5的比例超過25%，因此，未做卡方檢定(Chi-square Test)。

註：本表已排除年齡/教育程度/工作別/婚姻狀況/個人每月平均所得/居住地區/回答不確定意見的受訪者。

附表4-8-C2.8 對東部海岸國家風景區內廁所清潔程度滿意度

| Base:所有受訪者 |             |       |       |      |       |          |      |           |
|------------|-------------|-------|-------|------|-------|----------|------|-----------|
|            |             | 非常滿意  | 還算滿意  | 不太滿意 | 非常不滿意 | 無此項或無此經驗 | 回答人數 | 回答人數合計百分比 |
| 整體         |             | 16.86 | 74.71 | 3.29 | 0.14  | 5.00     | 700  | 100.00    |
|            |             |       |       |      |       |          |      |           |
| 性別         | 男           | 19.59 | 71.93 | 3.22 | 0.00  | 5.26     | 342  | 100.00    |
|            | 女           | 14.25 | 77.37 | 3.35 | 0.28  | 4.75     | 358  | 100.00    |
|            |             |       |       |      |       |          |      |           |
| 年齡 #       | 12歲~19歲     | 17.02 | 74.47 | 4.26 | 0.00  | 4.26     | 47   | 100.00    |
|            | 20歲~29歲     | 18.18 | 73.33 | 4.85 | 0.00  | 3.64     | 165  | 100.00    |
|            | 30歲~39歲     | 25.15 | 65.03 | 3.68 | 0.61  | 5.52     | 163  | 100.00    |
|            | 40歲~49歲     | 12.31 | 84.62 | 1.54 | 0.00  | 1.54     | 130  | 100.00    |
|            | 50歲~59歲     | 13.71 | 77.42 | 3.23 | 0.00  | 5.65     | 124  | 100.00    |
|            | 60歲~69歲     | 12.24 | 71.43 | 2.04 | 0.00  | 14.29    | 49   | 100.00    |
|            | 70歲及以上      | 0.00  | 90.91 | 0.00 | 0.00  | 9.09     | 22   | 100.00    |
|            |             |       |       |      |       |          |      |           |
| 教育程度 #     | 國(初)中及以下    | 8.70  | 79.35 | 3.26 | 0.00  | 8.70     | 92   | 100.00    |
|            | 高中、職        | 14.52 | 75.81 | 3.23 | 0.00  | 6.45     | 186  | 100.00    |
|            | 大專及以上       | 19.67 | 73.22 | 3.32 | 0.24  | 3.55     | 422  | 100.00    |
|            |             |       |       |      |       |          |      |           |
| 工作別 #      | 專技主管人員      | 27.42 | 67.74 | 0.00 | 0.81  | 4.03     | 124  | 100.00    |
|            | 技術員/事務人員    | 16.39 | 74.59 | 4.92 | 0.00  | 4.10     | 122  | 100.00    |
|            | 服務工作人員      | 16.18 | 75.72 | 3.47 | 0.00  | 4.62     | 173  | 100.00    |
|            | 農林漁牧及體力工作者  | 15.91 | 79.55 | 0.00 | 0.00  | 4.55     | 44   | 100.00    |
|            | 家管/退休/無業    | 8.03  | 80.29 | 3.65 | 0.00  | 8.03     | 137  | 100.00    |
|            | 學生          | 18.00 | 72.00 | 6.00 | 0.00  | 4.00     | 100  | 100.00    |
|            |             |       |       |      |       |          |      |           |
| 婚姻狀況       | 未婚          | 19.54 | 72.41 | 3.45 | 0.00  | 4.60     | 261  | 100.00    |
|            | 已婚          | 15.26 | 76.08 | 3.19 | 0.23  | 5.24     | 439  | 100.00    |
|            |             |       |       |      |       |          |      |           |
| 個人每月平均所得 # | 無經常性收入或沒有收入 | 8.96  | 79.72 | 3.77 | 0.00  | 7.55     | 212  | 100.00    |
|            | 未滿3萬元       | 17.96 | 74.85 | 2.99 | 0.00  | 4.19     | 167  | 100.00    |
|            | 3萬元~未滿5萬元   | 17.86 | 75.00 | 3.13 | 0.45  | 3.57     | 224  | 100.00    |
|            | 5萬元~未滿10萬元  | 30.38 | 64.56 | 2.53 | 0.00  | 2.53     | 79   | 100.00    |
|            | 10萬元及以上     | 27.78 | 55.56 | 5.56 | 0.00  | 11.11    | 18   | 100.00    |
|            |             |       |       |      |       |          |      |           |
| 居住地區 #     | 北部地區        | 24.32 | 67.57 | 4.05 | 0.00  | 4.05     | 222  | 100.00    |
|            | 中部地區        | 15.50 | 77.52 | 5.43 | 0.00  | 1.55     | 129  | 100.00    |
|            | 南部地區        | 15.34 | 77.78 | 1.06 | 0.00  | 5.82     | 189  | 100.00    |
|            | 東部地區        | 8.00  | 79.00 | 1.00 | 1.00  | 11.00    | 100  | 100.00    |
|            | 金馬地區        | --    | --    | --   | --    | --       | 0    | --        |
|            | 國外地區        | 11.67 | 78.33 | 6.67 | 0.00  | 3.33     | 60   | 100.00    |
|            |             |       |       |      |       |          |      |           |
| 調查遊憩景點 #   | 遠雄海洋公園      | 35.59 | 61.02 | 1.13 | 0.00  | 2.26     | 177  | 100.00    |
|            | 小野柳         | 6.60  | 87.74 | 1.89 | 0.00  | 3.77     | 106  | 100.00    |
|            | 三仙台         | 3.07  | 85.32 | 2.73 | 0.34  | 8.53     | 293  | 100.00    |
|            | 綠島          | 31.45 | 58.06 | 8.87 | 0.00  | 1.61     | 124  | 100.00    |
|            |             |       |       |      |       |          |      |           |
| 國籍 #       | 本國          | 17.09 | 74.68 | 2.85 | 0.16  | 5.22     | 632  | 100.00    |
|            | 外國          | 14.71 | 75.00 | 7.35 | 0.00  | 2.94     | 68   | 100.00    |
|            |             |       |       |      |       |          |      |           |
| 調查月份 #     | 1月          | 11.11 | 88.89 | 0.00 | 0.00  | 0.00     | 27   | 100.00    |
|            | 2月          | 26.19 | 73.81 | 0.00 | 0.00  | 0.00     | 84   | 100.00    |
|            | 3月          | 9.30  | 90.70 | 0.00 | 0.00  | 0.00     | 43   | 100.00    |
|            | 4月          | 11.48 | 77.05 | 3.28 | 1.64  | 6.56     | 61   | 100.00    |
|            | 5月          | 11.54 | 86.54 | 1.92 | 0.00  | 0.00     | 52   | 100.00    |
|            | 6月          | 10.77 | 83.08 | 6.15 | 0.00  | 0.00     | 65   | 100.00    |
|            | 7月          | 23.36 | 66.36 | 6.54 | 0.00  | 3.74     | 107  | 100.00    |
|            | 8月          | 38.60 | 50.88 | 5.26 | 0.00  | 5.26     | 57   | 100.00    |
|            | 9月          | 7.14  | 78.57 | 7.14 | 0.00  | 7.14     | 70   | 100.00    |
|            | 10月         | 12.50 | 75.00 | 0.00 | 0.00  | 12.50    | 48   | 100.00    |
|            | 11月         | 2.56  | 87.18 | 2.56 | 0.00  | 7.69     | 39   | 100.00    |
|            | 12月         | 21.28 | 57.45 | 0.00 | 0.00  | 21.28    | 47   | 100.00    |
|            |             |       |       |      |       |          |      |           |
| 季節 *       | 春季          | 22.15 | 71.52 | 0.00 | 0.00  | 6.33     | 158  | 100.00    |
|            | 夏季          | 10.90 | 83.97 | 1.92 | 0.64  | 2.56     | 156  | 100.00    |
|            | 秋季          | 23.58 | 67.25 | 6.11 | 0.00  | 3.06     | 229  | 100.00    |
|            | 冬季          | 7.64  | 79.62 | 3.82 | 0.00  | 8.92     | 157  | 100.00    |
|            |             |       |       |      |       |          |      |           |
| 淡旺季 *      | 旺季          | 18.16 | 75.61 | 3.79 | 0.27  | 2.17     | 369  | 100.00    |
|            | 淡季          | 15.41 | 73.72 | 2.72 | 0.00  | 8.16     | 331  | 100.00    |

\* 表示經卡方檢定(Chi-square Test)，該人文變項達到統計上顯著差異( $\alpha=0.05$ )。

# 表示該人文變項組間期望值小於5的比例超過25%，因此，未做卡方檢定(Chi-square Test)。

註：本表已排除年齡/教育程度/工作別/婚姻狀況/個人每月平均所得/居住地區/回答不確定意見的受訪者。

附表4-8-C2.9 對東部海岸國家風景區內提供之旅遊資訊服務滿意度

| Base:所有受訪者 |             |       |       |      |          |      |           |
|------------|-------------|-------|-------|------|----------|------|-----------|
|            |             | 非常滿意  | 還算滿意  | 不太滿意 | 無此項或無此經驗 | 回答人數 | 回答人數合計百分比 |
| 整體         |             | 17.00 | 42.00 | 0.86 | 40.14    | 700  | 100.00    |
| 性別         | 男           | 19.01 | 38.01 | 0.88 | 42.11    | 342  | 100.00    |
|            | 女           | 15.08 | 45.81 | 0.84 | 38.27    | 358  | 100.00    |
| 年齡 #       | 12歲~19歲     | 21.28 | 55.32 | 0.00 | 23.40    | 47   | 100.00    |
|            | 20歲~29歲     | 16.97 | 43.03 | 1.21 | 38.79    | 165  | 100.00    |
|            | 30歲~39歲     | 27.61 | 43.56 | 1.23 | 27.61    | 163  | 100.00    |
|            | 40歲~49歲     | 15.38 | 46.92 | 0.00 | 37.69    | 130  | 100.00    |
|            | 50歲~59歲     | 10.48 | 37.10 | 1.61 | 50.81    | 124  | 100.00    |
|            | 60歲~69歲     | 6.12  | 24.49 | 0.00 | 69.39    | 49   | 100.00    |
|            | 70歲及以上      | 0.00  | 31.82 | 0.00 | 68.18    | 22   | 100.00    |
| 教育程度 *     | 國(初)中及以下    | 0.00  | 32.61 | 0.00 | 67.39    | 92   | 100.00    |
|            | 高中、職        | 13.44 | 41.94 | 1.08 | 43.55    | 186  | 100.00    |
|            | 大專及以上       | 22.27 | 44.08 | 0.95 | 32.70    | 422  | 100.00    |
| 工作別 *      | 專技主管人員      | 34.68 | 38.71 | 0.81 | 25.81    | 124  | 100.00    |
|            | 技術員/事務人員    | 13.93 | 55.74 | 1.64 | 28.69    | 122  | 100.00    |
|            | 服務工作人員      | 14.45 | 34.68 | 1.16 | 49.71    | 173  | 100.00    |
|            | 農林漁牧及體力工作者  | 11.36 | 36.36 | 0.00 | 52.27    | 44   | 100.00    |
|            | 家管/退休/無業    | 5.84  | 38.69 | 0.00 | 55.47    | 137  | 100.00    |
|            | 學生          | 21.00 | 49.00 | 1.00 | 29.00    | 100  | 100.00    |
| 婚姻狀況 *     | 未婚          | 20.69 | 44.83 | 0.77 | 33.72    | 261  | 100.00    |
|            | 已婚          | 14.81 | 40.32 | 0.91 | 43.96    | 439  | 100.00    |
| 個人每月平均所得 # | 無經常性收入或沒有收入 | 8.96  | 37.74 | 0.00 | 53.30    | 212  | 100.00    |
|            | 未滿3萬元       | 17.96 | 42.51 | 1.20 | 38.32    | 167  | 100.00    |
|            | 3萬元~未滿5萬元   | 16.52 | 44.64 | 1.79 | 37.05    | 224  | 100.00    |
|            | 5萬元~未滿10萬元  | 32.91 | 45.57 | 0.00 | 21.52    | 79   | 100.00    |
|            | 10萬元及以上     | 38.89 | 38.89 | 0.00 | 22.22    | 18   | 100.00    |
| 居住地區 *     | 北部地區        | 25.68 | 48.20 | 1.35 | 24.77    | 222  | 100.00    |
|            | 中部地區        | 15.50 | 44.19 | 1.55 | 38.76    | 129  | 100.00    |
|            | 南部地區        | 14.81 | 37.04 | 0.53 | 47.62    | 189  | 100.00    |
|            | 東部地區        | 6.00  | 34.00 | 0.00 | 60.00    | 100  | 100.00    |
|            | 金馬地區        | --    | --    | --   | --       | 0    | --        |
|            | 國外地區        | 13.33 | 43.33 | 0.00 | 43.33    | 60   | 100.00    |
| 調查遊憩景點 *   | 遠雄海洋公園      | 35.03 | 61.02 | 1.69 | 2.26     | 177  | 100.00    |
|            | 小野柳         | 2.83  | 32.08 | 0.00 | 65.09    | 106  | 100.00    |
|            | 三仙台         | 2.39  | 27.65 | 0.00 | 69.97    | 293  | 100.00    |
|            | 綠島          | 37.90 | 57.26 | 2.42 | 2.42     | 124  | 100.00    |
| 國籍         | 本國          | 16.77 | 42.09 | 0.95 | 40.19    | 632  | 100.00    |
|            | 外國          | 19.12 | 41.18 | 0.00 | 39.71    | 68   | 100.00    |
| 調查月份 #     | 1月          | 11.11 | 88.89 | 0.00 | 0.00     | 27   | 100.00    |
|            | 2月          | 26.19 | 70.24 | 0.00 | 3.57     | 84   | 100.00    |
|            | 3月          | 9.30  | 46.51 | 0.00 | 44.19    | 43   | 100.00    |
|            | 4月          | 11.48 | 34.43 | 1.64 | 52.46    | 61   | 100.00    |
|            | 5月          | 13.46 | 34.62 | 0.00 | 51.92    | 52   | 100.00    |
|            | 6月          | 13.85 | 38.46 | 1.54 | 46.15    | 65   | 100.00    |
|            | 7月          | 28.97 | 28.04 | 0.93 | 42.06    | 107  | 100.00    |
|            | 8月          | 31.58 | 38.60 | 0.00 | 29.82    | 57   | 100.00    |
|            | 9月          | 12.86 | 45.71 | 1.43 | 40.00    | 70   | 100.00    |
|            | 10月         | 4.17  | 31.25 | 2.08 | 62.50    | 48   | 100.00    |
|            | 11月         | 5.13  | 30.77 | 0.00 | 64.10    | 39   | 100.00    |
|            | 12月         | 10.64 | 34.04 | 2.13 | 53.19    | 47   | 100.00    |
| 季節 *       | 春季          | 18.99 | 62.66 | 0.63 | 17.72    | 158  | 100.00    |
|            | 夏季          | 11.54 | 37.82 | 0.64 | 50.00    | 156  | 100.00    |
|            | 秋季          | 25.33 | 33.62 | 0.87 | 40.17    | 229  | 100.00    |
|            | 冬季          | 8.28  | 37.58 | 1.27 | 52.87    | 157  | 100.00    |
| 淡旺季        | 旺季          | 20.60 | 41.46 | 0.81 | 37.13    | 369  | 100.00    |
|            | 淡季          | 12.99 | 42.60 | 0.91 | 43.50    | 331  | 100.00    |

\* 表示經卡方檢定(Chi-square Test)，該人文變項達到統計上顯著差異( $\alpha=0.05$ )。

# 表示該人文變項組間期望值小於5的比例超過25%，因此，未做卡方檢定 (Chi-square Test)。

註：本表已排除年齡/教育程度/工作別/婚姻狀況/個人每月平均所得/居住地區/回答不確定意見的受訪者。

Gallup Market Research Corp., Taiwan

附表4-8-C2.10 對東部海岸國家風景區內辦理的活動滿意度

| Base:所有受訪者 |             |       |       |      |              |      |               |
|------------|-------------|-------|-------|------|--------------|------|---------------|
|            |             | 非常滿意  | 還算滿意  | 不太滿意 | 無此項或<br>無此經驗 | 回答人數 | 回答人數合<br>計百分比 |
| 整體         |             | 4.43  | 19.57 | 0.14 | 75.86        | 700  | 100.00        |
| 性別         | 男           | 4.97  | 16.67 | 0.00 | 78.36        | 342  | 100.00        |
|            | 女           | 3.91  | 22.35 | 0.28 | 73.46        | 358  | 100.00        |
| 年齡 #       | 12歲~19歲     | 10.64 | 10.64 | 0.00 | 78.72        | 47   | 100.00        |
|            | 20歲~29歲     | 5.45  | 16.97 | 0.00 | 77.58        | 165  | 100.00        |
|            | 30歲~39歲     | 6.13  | 20.86 | 0.00 | 73.01        | 163  | 100.00        |
|            | 40歲~49歲     | 2.31  | 14.62 | 0.00 | 83.08        | 130  | 100.00        |
|            | 50歲~59歲     | 3.23  | 16.94 | 0.81 | 79.03        | 124  | 100.00        |
|            | 60歲~69歲     | 0.00  | 46.94 | 0.00 | 53.06        | 49   | 100.00        |
|            | 70歲及以上      | 0.00  | 31.82 | 0.00 | 68.18        | 22   | 100.00        |
| 教育程度 #     | 國(初)中及以下    | 1.09  | 32.61 | 0.00 | 66.30        | 92   | 100.00        |
|            | 高中、職        | 4.30  | 22.04 | 0.54 | 73.12        | 186  | 100.00        |
|            | 大專及以上       | 5.21  | 15.64 | 0.00 | 79.15        | 422  | 100.00        |
| 工作別 #      | 專技主管人員      | 6.45  | 12.90 | 0.00 | 80.65        | 124  | 100.00        |
|            | 技術員/事務人員    | 3.28  | 16.39 | 0.00 | 80.33        | 122  | 100.00        |
|            | 服務工作人員      | 2.31  | 19.08 | 0.58 | 78.03        | 173  | 100.00        |
|            | 農林漁牧及體力工作者  | 6.82  | 29.55 | 0.00 | 63.64        | 44   | 100.00        |
|            | 家管/退休/無業    | 2.19  | 29.20 | 0.00 | 68.61        | 137  | 100.00        |
|            | 學生          | 9.00  | 15.00 | 0.00 | 76.00        | 100  | 100.00        |
| 婚姻狀況       | 未婚          | 5.75  | 17.62 | 0.00 | 76.63        | 261  | 100.00        |
|            | 已婚          | 3.64  | 20.73 | 0.23 | 75.40        | 439  | 100.00        |
| 個人每月平均所得 # | 無經常性收入或沒有收入 | 3.30  | 25.00 | 0.00 | 71.70        | 212  | 100.00        |
|            | 未滿3萬元       | 5.99  | 23.95 | 0.00 | 70.06        | 167  | 100.00        |
|            | 3萬元~未滿5萬元   | 4.46  | 14.29 | 0.45 | 80.80        | 224  | 100.00        |
|            | 5萬元~未滿10萬元  | 5.06  | 15.19 | 0.00 | 79.75        | 79   | 100.00        |
|            | 10萬元及以上     | 0.00  | 0.00  | 0.00 | 100.00       | 18   | 100.00        |
| 居住地區 #     | 北部地區        | 6.31  | 8.56  | 0.45 | 84.68        | 222  | 100.00        |
|            | 中部地區        | 1.55  | 20.16 | 0.00 | 78.29        | 129  | 100.00        |
|            | 南部地區        | 5.29  | 22.22 | 0.00 | 72.49        | 189  | 100.00        |
|            | 東部地區        | 2.00  | 40.00 | 0.00 | 58.00        | 100  | 100.00        |
|            | 金馬地區        | --    | --    | --   | --           | 0    | --            |
|            | 國外地區        | 5.00  | 16.67 | 0.00 | 78.33        | 60   | 100.00        |
| 調查遊憩景點 #   | 遠雄海洋公園      | 5.65  | 11.86 | 0.00 | 82.49        | 177  | 100.00        |
|            | 小野柳         | 0.00  | 9.43  | 0.00 | 90.57        | 106  | 100.00        |
|            | 三仙台         | 2.73  | 31.06 | 0.00 | 66.21        | 293  | 100.00        |
|            | 綠島          | 10.48 | 12.10 | 0.81 | 76.61        | 124  | 100.00        |
| 國籍 #       | 本國          | 4.11  | 19.78 | 0.16 | 75.95        | 632  | 100.00        |
|            | 外國          | 7.35  | 17.65 | 0.00 | 75.00        | 68   | 100.00        |
| 調查月份 #     | 1月          | 0.00  | 3.70  | 0.00 | 96.30        | 27   | 100.00        |
|            | 2月          | 7.14  | 2.38  | 0.00 | 90.48        | 84   | 100.00        |
|            | 3月          | 9.30  | 13.95 | 0.00 | 76.74        | 43   | 100.00        |
|            | 4月          | 1.64  | 11.48 | 0.00 | 86.89        | 61   | 100.00        |
|            | 5月          | 0.00  | 1.92  | 0.00 | 98.08        | 52   | 100.00        |
|            | 6月          | 6.15  | 9.23  | 0.00 | 84.62        | 65   | 100.00        |
|            | 7月          | 5.61  | 6.54  | 0.00 | 87.85        | 107  | 100.00        |
|            | 8月          | 8.77  | 22.81 | 0.00 | 68.42        | 57   | 100.00        |
|            | 9月          | 5.71  | 34.29 | 1.43 | 58.57        | 70   | 100.00        |
|            | 10月         | 0.00  | 47.92 | 0.00 | 52.08        | 48   | 100.00        |
|            | 11月         | 0.00  | 56.41 | 0.00 | 43.59        | 39   | 100.00        |
|            | 12月         | 2.13  | 53.19 | 0.00 | 44.68        | 47   | 100.00        |
| 季節 *       | 春季          | 4.43  | 17.72 | 0.00 | 77.85        | 158  | 100.00        |
|            | 夏季          | 3.21  | 8.97  | 0.00 | 87.82        | 156  | 100.00        |
|            | 秋季          | 6.55  | 11.35 | 0.00 | 82.10        | 229  | 100.00        |
|            | 冬季          | 2.55  | 43.95 | 0.64 | 52.87        | 157  | 100.00        |
| 淡旺季 *      | 旺季          | 4.61  | 6.23  | 0.00 | 89.16        | 369  | 100.00        |
|            | 淡季          | 4.23  | 34.44 | 0.30 | 61.03        | 331  | 100.00        |

\* 表示經卡方檢定(Chi-square Test)，該人文變項達到統計上顯著差異( $\alpha=0.05$ )。

# 表示該人文變項組間期望值小於5的比例超過25%，因此，未做卡方檢定 (Chi-square Test)。

註：本表已排除年齡/教育程度/工作別/婚姻狀況/個人每月平均所得/居住地區/回答不確定意見的受訪者。

附表4-8-C2.11 對東部海岸國家風景區內整體滿意度

| Base:所有受訪者 |             |       |       |      |       |      |           |
|------------|-------------|-------|-------|------|-------|------|-----------|
|            |             | 非常滿意  | 還算滿意  | 不太滿意 | 非常不滿意 | 回答人數 | 回答人數合計百分比 |
| 整體         |             | 17.29 | 82.14 | 0.43 | 0.14  | 700  | 100.00    |
| 性別 #       | 男           | 19.59 | 79.53 | 0.58 | 0.29  | 342  | 100.00    |
|            | 女           | 15.08 | 84.64 | 0.28 | 0.00  | 358  | 100.00    |
| 年齡 #       | 12歲~19歲     | 19.15 | 80.85 | 0.00 | 0.00  | 47   | 100.00    |
|            | 20歲~29歲     | 18.18 | 81.21 | 0.61 | 0.00  | 165  | 100.00    |
|            | 30歲~39歲     | 25.15 | 74.23 | 0.00 | 0.61  | 163  | 100.00    |
|            | 40歲~49歲     | 15.38 | 84.62 | 0.00 | 0.00  | 130  | 100.00    |
|            | 50歲~59歲     | 12.90 | 86.29 | 0.81 | 0.00  | 124  | 100.00    |
|            | 60歲~69歲     | 10.20 | 89.80 | 0.00 | 0.00  | 49   | 100.00    |
|            | 70歲及以上      | 0.00  | 95.45 | 4.55 | 0.00  | 22   | 100.00    |
| 教育程度 #     | 國(初)中及以下    | 2.17  | 97.83 | 0.00 | 0.00  | 92   | 100.00    |
|            | 高中、職        | 13.44 | 86.56 | 0.00 | 0.00  | 186  | 100.00    |
|            | 大專及以上       | 22.27 | 76.78 | 0.71 | 0.24  | 422  | 100.00    |
| 工作別 #      | 專技主管人員      | 32.26 | 66.94 | 0.81 | 0.00  | 124  | 100.00    |
|            | 技術員/事務人員    | 15.57 | 83.61 | 0.82 | 0.00  | 122  | 100.00    |
|            | 服務工作人員      | 17.34 | 81.50 | 0.58 | 0.58  | 173  | 100.00    |
|            | 農林漁牧及體力工作者  | 15.91 | 84.09 | 0.00 | 0.00  | 44   | 100.00    |
|            | 家管/退休/無業    | 6.57  | 93.43 | 0.00 | 0.00  | 137  | 100.00    |
|            | 學生          | 16.00 | 84.00 | 0.00 | 0.00  | 100  | 100.00    |
| 婚姻狀況 #     | 未婚          | 20.69 | 78.93 | 0.38 | 0.00  | 261  | 100.00    |
|            | 已婚          | 15.26 | 84.05 | 0.46 | 0.23  | 439  | 100.00    |
| 個人每月平均所得 # | 無經常性收入或沒有收入 | 5.66  | 93.87 | 0.00 | 0.47  | 212  | 100.00    |
|            | 未滿3萬元       | 17.96 | 82.04 | 0.00 | 0.00  | 167  | 100.00    |
|            | 3萬元~未滿5萬元   | 19.64 | 79.91 | 0.45 | 0.00  | 224  | 100.00    |
|            | 5萬元~未滿10萬元  | 36.71 | 60.76 | 2.53 | 0.00  | 79   | 100.00    |
|            | 10萬元及以上     | 33.33 | 66.67 | 0.00 | 0.00  | 18   | 100.00    |
| 居住地區 #     | 北部地區        | 22.52 | 77.03 | 0.00 | 0.45  | 222  | 100.00    |
|            | 中部地區        | 17.83 | 80.62 | 1.55 | 0.00  | 129  | 100.00    |
|            | 南部地區        | 16.40 | 83.07 | 0.53 | 0.00  | 189  | 100.00    |
|            | 東部地區        | 6.00  | 94.00 | 0.00 | 0.00  | 100  | 100.00    |
|            | 金馬地區        | --    | --    | --   | --    | 0    | --        |
|            | 國外地區        | 18.33 | 81.67 | 0.00 | 0.00  | 60   | 100.00    |
| 調查遊憩景點 #   | 遠雄海洋公園      | 29.38 | 70.06 | 0.56 | 0.00  | 177  | 100.00    |
|            | 小野柳         | 4.72  | 95.28 | 0.00 | 0.00  | 106  | 100.00    |
|            | 三仙台         | 5.46  | 93.86 | 0.34 | 0.34  | 293  | 100.00    |
|            | 綠島          | 38.71 | 60.48 | 0.81 | 0.00  | 124  | 100.00    |
| 國籍 #       | 本國          | 16.77 | 82.59 | 0.47 | 0.16  | 632  | 100.00    |
|            | 外國          | 22.06 | 77.94 | 0.00 | 0.00  | 68   | 100.00    |
| 調查月份 #     | 1月          | 11.11 | 88.89 | 0.00 | 0.00  | 27   | 100.00    |
|            | 2月          | 19.05 | 80.95 | 0.00 | 0.00  | 84   | 100.00    |
|            | 3月          | 9.30  | 90.70 | 0.00 | 0.00  | 43   | 100.00    |
|            | 4月          | 16.39 | 83.61 | 0.00 | 0.00  | 61   | 100.00    |
|            | 5月          | 17.31 | 80.77 | 0.00 | 1.92  | 52   | 100.00    |
|            | 6月          | 10.77 | 89.23 | 0.00 | 0.00  | 65   | 100.00    |
|            | 7月          | 24.30 | 73.83 | 1.87 | 0.00  | 107  | 100.00    |
|            | 8月          | 38.60 | 61.40 | 0.00 | 0.00  | 57   | 100.00    |
|            | 9月          | 14.29 | 85.71 | 0.00 | 0.00  | 70   | 100.00    |
|            | 10月         | 6.25  | 91.67 | 2.08 | 0.00  | 48   | 100.00    |
|            | 11月         | 7.69  | 92.31 | 0.00 | 0.00  | 39   | 100.00    |
|            | 12月         | 17.02 | 82.98 | 0.00 | 0.00  | 47   | 100.00    |
| 季節 #       | 春季          | 17.09 | 82.91 | 0.00 | 0.00  | 158  | 100.00    |
|            | 夏季          | 14.74 | 84.62 | 0.00 | 0.64  | 156  | 100.00    |
|            | 秋季          | 24.02 | 75.11 | 0.87 | 0.00  | 229  | 100.00    |
|            | 冬季          | 10.19 | 89.17 | 0.64 | 0.00  | 157  | 100.00    |
| 淡旺季 #      | 旺季          | 18.43 | 80.76 | 0.54 | 0.27  | 369  | 100.00    |
|            | 淡季          | 16.01 | 83.69 | 0.30 | 0.00  | 331  | 100.00    |

\* 表示經卡方檢定(Chi-square Test)，該人文變項達到統計上顯著差異( $\alpha=0.05$ )。

# 表示該人文變項組間期望值小於5的比例超過25%，因此，未做卡方檢定 (Chi-square Test)。

註：本表已排除年齡/教育程度/工作別/婚姻狀況/個人每月平均所得/居住地區/回答不確定意見的受訪者。

Gallup Market Research Corp., Taiwan

附表4-8-C3 到訪東部海岸國家風景區的次數

| Base:所有受訪者 |             |       |       |       |       |       |      |           |
|------------|-------------|-------|-------|-------|-------|-------|------|-----------|
|            |             | 第1次   | 第2次   | 第3次   | 第4次   | 第5次以上 | 回答人數 | 回答人數合計百分比 |
| 整體         |             | 47.86 | 18.29 | 11.43 | 2.29  | 20.14 | 700  | 100.00    |
|            |             |       |       |       |       |       |      |           |
| 性別         | 男           | 47.37 | 17.54 | 10.53 | 2.92  | 21.64 | 342  | 100.00    |
|            | 女           | 48.32 | 18.99 | 12.29 | 1.68  | 18.72 | 358  | 100.00    |
|            |             |       |       |       |       |       |      |           |
| 年齡 #       | 12歲~19歲     | 59.57 | 21.28 | 0.00  | 4.26  | 14.89 | 47   | 100.00    |
|            | 20歲~29歲     | 61.21 | 20.61 | 7.27  | 2.42  | 8.48  | 165  | 100.00    |
|            | 30歲~39歲     | 52.15 | 22.70 | 7.36  | 1.23  | 16.56 | 163  | 100.00    |
|            | 40歲~49歲     | 40.77 | 16.92 | 15.38 | 1.54  | 25.38 | 130  | 100.00    |
|            | 50歲~59歲     | 37.90 | 13.71 | 16.13 | 2.42  | 29.84 | 124  | 100.00    |
|            | 60歲~69歲     | 30.61 | 14.29 | 20.41 | 0.00  | 34.69 | 49   | 100.00    |
|            | 70歲及以上      | 27.27 | 4.55  | 27.27 | 13.64 | 27.27 | 22   | 100.00    |
|            |             |       |       |       |       |       |      |           |
| 教育程度 *     | 國(初)中及以下    | 33.70 | 10.87 | 16.30 | 3.26  | 35.87 | 92   | 100.00    |
|            | 高中、職        | 41.40 | 17.74 | 11.83 | 2.15  | 26.88 | 186  | 100.00    |
|            | 大專及以上       | 53.79 | 20.14 | 10.19 | 2.13  | 13.74 | 422  | 100.00    |
|            |             |       |       |       |       |       |      |           |
| 工作別 *      | 專技主管人員      | 51.61 | 23.39 | 9.68  | 3.23  | 12.10 | 124  | 100.00    |
|            | 技術員/事務人員    | 58.20 | 19.67 | 7.38  | 0.82  | 13.93 | 122  | 100.00    |
|            | 服務工作人員      | 42.20 | 12.72 | 13.87 | 2.89  | 28.32 | 173  | 100.00    |
|            | 農林漁牧及體力工作者  | 38.64 | 20.45 | 11.36 | 0.00  | 29.55 | 44   | 100.00    |
|            | 家管/退休/無業    | 35.04 | 14.60 | 18.98 | 2.92  | 28.47 | 137  | 100.00    |
|            | 學生          | 62.00 | 24.00 | 4.00  | 2.00  | 8.00  | 100  | 100.00    |
|            |             |       |       |       |       |       |      |           |
| 婚姻狀況 #     | 未婚          | 57.09 | 21.07 | 8.05  | 2.30  | 11.49 | 261  | 100.00    |
|            | 已婚          | 42.37 | 16.63 | 13.44 | 2.28  | 25.28 | 439  | 100.00    |
|            |             |       |       |       |       |       |      |           |
| 個人每月平均所得 # | 無經常性收入或沒有收入 | 45.75 | 17.92 | 12.26 | 1.89  | 22.17 | 212  | 100.00    |
|            | 未滿3萬元       | 47.31 | 18.56 | 8.98  | 2.40  | 22.75 | 167  | 100.00    |
|            | 3萬元~未滿5萬元   | 46.43 | 17.86 | 13.39 | 2.68  | 19.64 | 224  | 100.00    |
|            | 5萬元~未滿10萬元  | 59.49 | 15.19 | 8.86  | 2.53  | 13.92 | 79   | 100.00    |
|            | 10萬元及以上     | 44.44 | 38.89 | 11.11 | 0.00  | 5.56  | 18   | 100.00    |
|            |             |       |       |       |       |       |      |           |
| 居住地區 *     | 北部地區        | 59.46 | 21.17 | 9.46  | 1.35  | 8.56  | 222  | 100.00    |
|            | 中部地區        | 42.64 | 18.60 | 16.28 | 3.88  | 18.60 | 129  | 100.00    |
|            | 南部地區        | 43.39 | 20.11 | 12.70 | 1.06  | 22.75 | 189  | 100.00    |
|            | 東部地區        | 15.00 | 17.00 | 13.00 | 6.00  | 49.00 | 100  | 100.00    |
|            | 金馬地區        | --    | --    | --    | --    | --    | 0    | --        |
|            | 國外地區        | 85.00 | 3.33  | 1.67  | 0.00  | 10.00 | 60   | 100.00    |
|            |             |       |       |       |       |       |      |           |
| 調查遊憩景點 *   | 遠雄海洋公園      | 62.15 | 22.60 | 10.17 | 1.13  | 3.95  | 177  | 100.00    |
|            | 小野柳         | 49.06 | 15.09 | 9.43  | 2.83  | 23.58 | 106  | 100.00    |
|            | 三仙台         | 27.99 | 19.11 | 15.02 | 3.07  | 34.81 | 293  | 100.00    |
|            | 綠島          | 73.39 | 12.90 | 6.45  | 1.61  | 5.65  | 124  | 100.00    |
|            |             |       |       |       |       |       |      |           |
| 國籍 *       | 本國          | 43.83 | 19.94 | 12.50 | 2.53  | 21.20 | 632  | 100.00    |
|            | 外國          | 85.29 | 2.94  | 1.47  | 0.00  | 10.29 | 68   | 100.00    |
|            |             |       |       |       |       |       |      |           |
| 調查月份 #     | 1月          | 48.15 | 7.41  | 25.93 | 3.70  | 14.81 | 27   | 100.00    |
|            | 2月          | 53.57 | 15.48 | 9.52  | 1.19  | 20.24 | 84   | 100.00    |
|            | 3月          | 41.86 | 23.26 | 4.65  | 4.65  | 25.58 | 43   | 100.00    |
|            | 4月          | 39.34 | 22.95 | 11.48 | 8.20  | 18.03 | 61   | 100.00    |
|            | 5月          | 42.31 | 9.62  | 11.54 | 1.92  | 34.62 | 52   | 100.00    |
|            | 6月          | 53.85 | 13.85 | 15.38 | 4.62  | 12.31 | 65   | 100.00    |
|            | 7月          | 56.07 | 21.50 | 8.41  | 0.00  | 14.02 | 107  | 100.00    |
|            | 8月          | 61.40 | 26.32 | 8.77  | 0.00  | 3.51  | 57   | 100.00    |
|            | 9月          | 42.86 | 25.71 | 10.00 | 1.43  | 20.00 | 70   | 100.00    |
|            | 10月         | 50.00 | 18.75 | 10.42 | 2.08  | 18.75 | 48   | 100.00    |
|            | 11月         | 38.46 | 10.26 | 15.38 | 0.00  | 35.90 | 39   | 100.00    |
|            | 12月         | 29.79 | 12.77 | 17.02 | 2.13  | 38.30 | 47   | 100.00    |
|            |             |       |       |       |       |       |      |           |
| 季節 *       | 春季          | 45.57 | 13.29 | 14.56 | 1.90  | 24.68 | 158  | 100.00    |
|            | 夏季          | 41.03 | 18.59 | 9.62  | 5.13  | 25.64 | 156  | 100.00    |
|            | 秋季          | 56.77 | 20.52 | 10.48 | 1.31  | 10.92 | 229  | 100.00    |
|            | 冬季          | 43.95 | 19.75 | 11.46 | 1.27  | 23.57 | 157  | 100.00    |
|            |             |       |       |       |       |       |      |           |
| 淡旺季        | 旺季          | 50.41 | 17.34 | 10.84 | 2.71  | 18.70 | 369  | 100.00    |
|            | 淡季          | 45.02 | 19.34 | 12.08 | 1.81  | 21.75 | 331  | 100.00    |

\* 表示經卡方檢定(Chi-square Test)，該人文變項達到統計上顯著差異( $\alpha=0.05$ )。

# 表示該人文變項組間期望值小於5的比例超過25%，因此，未做卡方檢定(Chi-square Test)。

註：本表已排除年齡/教育程度/工作別/婚姻狀況/個人每月平均所得/居住地區/回答不確定意見的受訪者。



附表4-8-C3.1 距離上次到訪東部海岸國家風景區的時間

Base: 到訪東部海岸國家風景區次數超過1次的受訪者

|            |             | 半年以內  | 半年~1年以內 | 1~2年以內 | 2~3年以內 | 3年以上  | 回答人數 | 回答人數合計百分比 |
|------------|-------------|-------|---------|--------|--------|-------|------|-----------|
| 整體         |             | 21.10 | 14.52   | 18.08  | 12.60  | 33.70 | 365  | 100.00    |
| 性別         | 男           | 20.00 | 16.11   | 20.00  | 12.78  | 31.11 | 180  | 100.00    |
|            | 女           | 22.16 | 12.97   | 16.22  | 12.43  | 36.22 | 185  | 100.00    |
| 年齡 #       | 12歲~19歲     | 21.05 | 26.32   | 21.05  | 0.00   | 31.58 | 19   | 100.00    |
|            | 20歲~29歲     | 28.13 | 12.50   | 15.63  | 10.94  | 32.81 | 64   | 100.00    |
|            | 30歲~39歲     | 17.95 | 12.82   | 24.36  | 8.97   | 35.90 | 78   | 100.00    |
|            | 40歲~49歲     | 20.78 | 16.88   | 12.99  | 16.88  | 32.47 | 77   | 100.00    |
|            | 50歲~59歲     | 18.18 | 16.88   | 18.18  | 15.58  | 31.17 | 77   | 100.00    |
|            | 60歲~69歲     | 26.47 | 11.76   | 8.82   | 14.71  | 38.24 | 34   | 100.00    |
|            | 70歲及以上      | 12.50 | 0.00    | 37.50  | 12.50  | 37.50 | 16   | 100.00    |
| 教育程度       | 國(初)中及以下    | 24.59 | 16.39   | 19.67  | 16.39  | 22.95 | 61   | 100.00    |
|            | 高中、職        | 21.10 | 14.68   | 12.84  | 13.76  | 37.61 | 109  | 100.00    |
|            | 大專及以上       | 20.00 | 13.85   | 20.51  | 10.77  | 34.87 | 195  | 100.00    |
| 工作別        | 專技主管人員      | 16.67 | 18.33   | 23.33  | 11.67  | 30.00 | 60   | 100.00    |
|            | 技術員/事務人員    | 11.76 | 17.65   | 15.69  | 9.80   | 45.10 | 51   | 100.00    |
|            | 服務工作人員      | 32.00 | 13.00   | 14.00  | 12.00  | 29.00 | 100  | 100.00    |
|            | 農林漁牧及體力工作者  | 25.93 | 14.81   | 14.81  | 18.52  | 25.93 | 27   | 100.00    |
|            | 家管/退休/無業    | 20.22 | 8.99    | 17.98  | 16.85  | 35.96 | 89   | 100.00    |
|            | 學生          | 10.53 | 21.05   | 26.32  | 5.26   | 36.84 | 38   | 100.00    |
| 婚姻狀況       | 未婚          | 21.43 | 16.07   | 17.86  | 7.14   | 37.50 | 112  | 100.00    |
|            | 已婚          | 20.95 | 13.83   | 18.18  | 15.02  | 32.02 | 253  | 100.00    |
| 個人每月平均所得 # | 無經常性收入或沒有收入 | 20.00 | 13.91   | 18.26  | 13.91  | 33.91 | 115  | 100.00    |
|            | 未滿3萬元       | 22.73 | 19.32   | 14.77  | 12.50  | 30.68 | 88   | 100.00    |
|            | 3萬元~未滿5萬元   | 20.00 | 13.33   | 19.17  | 12.50  | 35.00 | 120  | 100.00    |
|            | 5萬元~未滿10萬元  | 21.88 | 12.50   | 15.63  | 9.38   | 40.63 | 32   | 100.00    |
|            | 10萬元及以上     | 30.00 | 0.00    | 40.00  | 10.00  | 20.00 | 10   | 100.00    |
| 居住地區 *     | 北部地區        | 12.22 | 10.00   | 23.33  | 16.67  | 37.78 | 90   | 100.00    |
|            | 中部地區        | 13.51 | 21.62   | 12.16  | 12.16  | 40.54 | 74   | 100.00    |
|            | 南部地區        | 14.95 | 15.89   | 18.69  | 11.21  | 39.25 | 107  | 100.00    |
|            | 東部地區        | 38.82 | 12.94   | 18.82  | 11.76  | 17.65 | 85   | 100.00    |
|            | 金馬地區        | --    | --      | --     | --     | --    | 0    | --        |
|            | 國外地區        | 77.78 | 0.00    | 0.00   | 0.00   | 22.22 | 9    | 100.00    |
| 調查遊憩景點 *   | 遠雄海洋公園      | 7.46  | 13.43   | 34.33  | 17.91  | 26.87 | 67   | 100.00    |
|            | 小野柳         | 22.22 | 20.37   | 16.67  | 11.11  | 29.63 | 54   | 100.00    |
|            | 三仙台         | 24.64 | 14.69   | 13.74  | 11.85  | 35.07 | 211  | 100.00    |
|            | 綠島          | 24.24 | 6.06    | 15.15  | 9.09   | 45.45 | 33   | 100.00    |
| 國籍 #       | 本國          | 19.44 | 14.93   | 18.59  | 12.96  | 34.08 | 355  | 100.00    |
|            | 外國          | 80.00 | 0.00    | 0.00   | 0.00   | 20.00 | 10   | 100.00    |
| 調查月份 #     | 1月          | 14.29 | 7.14    | 0.00   | 35.71  | 42.86 | 14   | 100.00    |
|            | 2月          | 20.51 | 20.51   | 10.26  | 7.69   | 41.03 | 39   | 100.00    |
|            | 3月          | 16.00 | 32.00   | 12.00  | 8.00   | 32.00 | 25   | 100.00    |
|            | 4月          | 13.51 | 13.51   | 21.62  | 18.92  | 32.43 | 37   | 100.00    |
|            | 5月          | 26.67 | 10.00   | 30.00  | 3.33   | 30.00 | 30   | 100.00    |
|            | 6月          | 26.67 | 6.67    | 26.67  | 16.67  | 23.33 | 30   | 100.00    |
|            | 7月          | 8.51  | 12.77   | 14.89  | 17.02  | 46.81 | 47   | 100.00    |
|            | 8月          | 13.64 | 9.09    | 27.27  | 0.00   | 50.00 | 22   | 100.00    |
|            | 9月          | 17.50 | 10.00   | 30.00  | 7.50   | 35.00 | 40   | 100.00    |
|            | 10月         | 29.17 | 25.00   | 16.67  | 4.17   | 25.00 | 24   | 100.00    |
|            | 11月         | 54.17 | 20.83   | 4.17   | 4.17   | 16.67 | 24   | 100.00    |
|            | 12月         | 24.24 | 9.09    | 12.12  | 30.30  | 24.24 | 33   | 100.00    |
| 季節 *       | 春季          | 20.93 | 13.95   | 9.30   | 20.93  | 34.88 | 86   | 100.00    |
|            | 夏季          | 18.48 | 17.39   | 21.74  | 10.87  | 31.52 | 92   | 100.00    |
|            | 秋季          | 15.15 | 10.10   | 21.21  | 13.13  | 40.40 | 99   | 100.00    |
|            | 冬季          | 30.68 | 17.05   | 19.32  | 5.68   | 27.27 | 88   | 100.00    |
| 淡旺季        | 旺季          | 18.03 | 13.11   | 19.67  | 13.11  | 36.07 | 183  | 100.00    |
|            | 淡季          | 24.18 | 15.93   | 16.48  | 12.09  | 31.32 | 182  | 100.00    |

\* 表示經卡方檢定(Chi-square Test)，該人文變項達到統計上顯著差異( $\alpha=0.05$ )。

# 表示該人文變項組間期望值小於5的比例超過25%，因此，未做卡方檢定 (Chi-square Test)。

註：本表已排除年齡/教育程度/工作別/婚姻狀況/個人每月平均所得/居住地區/回答不確定意見的受訪者。

附表4-8-C3.2 與上次到訪東部海岸國家風景區服務品質的比較

Base: 到訪東部海岸國家風景區次數超過1次的受訪者

|            |             | 改善很多  | 稍有改善  | 差不多   | 較差   | 不知道/無意見 | 回答人數 | 回答人數合計百分比 |
|------------|-------------|-------|-------|-------|------|---------|------|-----------|
| 整體         |             | 34.79 | 15.62 | 44.93 | 0.82 | 3.84    | 365  | 100.00    |
| 性別         | 男           | 37.22 | 12.22 | 45.00 | 0.56 | 5.00    | 180  | 100.00    |
|            | 女           | 32.43 | 18.92 | 44.86 | 1.08 | 2.70    | 185  | 100.00    |
| 年齡 #       | 12歲~19歲     | 10.53 | 5.26  | 78.95 | 0.00 | 5.26    | 19   | 100.00    |
|            | 20歲~29歲     | 17.19 | 12.50 | 60.94 | 3.13 | 6.25    | 64   | 100.00    |
|            | 30歲~39歲     | 26.92 | 15.38 | 50.00 | 1.28 | 6.41    | 78   | 100.00    |
|            | 40歲~49歲     | 31.17 | 18.18 | 46.75 | 0.00 | 3.90    | 77   | 100.00    |
|            | 50歲~59歲     | 45.45 | 18.18 | 35.06 | 0.00 | 1.30    | 77   | 100.00    |
|            | 60歲~69歲     | 79.41 | 8.82  | 11.76 | 0.00 | 0.00    | 34   | 100.00    |
|            | 70歲及以上      | 43.75 | 31.25 | 25.00 | 0.00 | 0.00    | 16   | 100.00    |
| 教育程度 #     | 國(初)中及以下    | 45.90 | 16.39 | 34.43 | 0.00 | 3.28    | 61   | 100.00    |
|            | 高中、職        | 38.53 | 15.60 | 41.28 | 0.00 | 4.59    | 109  | 100.00    |
|            | 大專及以上       | 29.23 | 15.38 | 50.26 | 1.54 | 3.59    | 195  | 100.00    |
| 工作別 #      | 專技主管人員      | 31.67 | 8.33  | 55.00 | 0.00 | 5.00    | 60   | 100.00    |
|            | 技術員/事務人員    | 27.45 | 15.69 | 50.98 | 1.96 | 3.92    | 51   | 100.00    |
|            | 服務工作人員      | 36.00 | 21.00 | 38.00 | 2.00 | 3.00    | 100  | 100.00    |
|            | 農林漁牧及體力工作者  | 37.04 | 11.11 | 44.44 | 0.00 | 7.41    | 27   | 100.00    |
|            | 家管/退休/無業    | 46.07 | 17.98 | 33.71 | 0.00 | 2.25    | 89   | 100.00    |
|            | 學生          | 18.42 | 10.53 | 65.79 | 0.00 | 5.26    | 38   | 100.00    |
| 婚姻狀況 #     | 未婚          | 21.43 | 11.61 | 58.93 | 1.79 | 6.25    | 112  | 100.00    |
|            | 已婚          | 40.71 | 17.39 | 38.74 | 0.40 | 2.77    | 253  | 100.00    |
| 個人每月平均所得 # | 無經常性收入或沒有收入 | 40.00 | 14.78 | 42.61 | 0.87 | 1.74    | 115  | 100.00    |
|            | 未滿3萬元       | 35.23 | 10.23 | 50.00 | 1.14 | 3.41    | 88   | 100.00    |
|            | 3萬元~未滿5萬元   | 28.33 | 22.50 | 42.50 | 0.83 | 5.83    | 120  | 100.00    |
|            | 5萬元~未滿10萬元  | 46.88 | 6.25  | 40.63 | 0.00 | 6.25    | 32   | 100.00    |
|            | 10萬元及以上     | 10.00 | 20.00 | 70.00 | 0.00 | 0.00    | 10   | 100.00    |
| 居住地區 #     | 北部地區        | 28.89 | 14.44 | 52.22 | 1.11 | 3.33    | 90   | 100.00    |
|            | 中部地區        | 40.54 | 17.57 | 36.49 | 1.35 | 4.05    | 74   | 100.00    |
|            | 南部地區        | 37.38 | 20.56 | 37.38 | 0.00 | 4.67    | 107  | 100.00    |
|            | 東部地區        | 32.94 | 8.24  | 55.29 | 1.18 | 2.35    | 85   | 100.00    |
|            | 金馬地區        | --    | --    | --    | --   | --      | 0    | --        |
|            | 國外地區        | 33.33 | 22.22 | 33.33 | 0.00 | 11.11   | 9    | 100.00    |
| 調查遊憩景點 #   | 遠雄海洋公園      | 11.94 | 14.93 | 65.67 | 1.49 | 5.97    | 67   | 100.00    |
|            | 小野柳         | 33.33 | 14.81 | 46.30 | 0.00 | 5.56    | 54   | 100.00    |
|            | 三仙台         | 41.71 | 16.11 | 38.39 | 0.47 | 3.32    | 211  | 100.00    |
|            | 綠島          | 39.39 | 15.15 | 42.42 | 3.03 | 0.00    | 33   | 100.00    |
| 國籍 #       | 本國          | 34.93 | 15.21 | 45.35 | 0.85 | 3.66    | 355  | 100.00    |
|            | 外國          | 30.00 | 30.00 | 30.00 | 0.00 | 10.00   | 10   | 100.00    |
| 調查月份 #     | 1月          | 35.71 | 14.29 | 42.86 | 0.00 | 7.14    | 14   | 100.00    |
|            | 2月          | 38.46 | 12.82 | 46.15 | 0.00 | 2.56    | 39   | 100.00    |
|            | 3月          | 28.00 | 24.00 | 44.00 | 0.00 | 4.00    | 25   | 100.00    |
|            | 4月          | 21.62 | 10.81 | 64.86 | 2.70 | 0.00    | 37   | 100.00    |
|            | 5月          | 26.67 | 23.33 | 46.67 | 3.33 | 0.00    | 30   | 100.00    |
|            | 6月          | 20.00 | 20.00 | 56.67 | 0.00 | 3.33    | 30   | 100.00    |
|            | 7月          | 23.40 | 29.79 | 40.43 | 2.13 | 4.26    | 47   | 100.00    |
|            | 8月          | 27.27 | 13.64 | 40.91 | 0.00 | 18.18   | 22   | 100.00    |
|            | 9月          | 52.50 | 5.00  | 42.50 | 0.00 | 0.00    | 40   | 100.00    |
|            | 10月         | 33.33 | 20.83 | 45.83 | 0.00 | 0.00    | 24   | 100.00    |
|            | 11月         | 50.00 | 4.17  | 37.50 | 0.00 | 8.33    | 24   | 100.00    |
|            | 12月         | 60.61 | 6.06  | 27.27 | 0.00 | 6.06    | 33   | 100.00    |
| 季節 #       | 春季          | 46.51 | 10.47 | 38.37 | 0.00 | 4.65    | 86   | 100.00    |
|            | 夏季          | 25.00 | 18.48 | 53.26 | 2.17 | 1.09    | 92   | 100.00    |
|            | 秋季          | 23.23 | 23.23 | 45.45 | 1.01 | 7.07    | 99   | 100.00    |
|            | 冬季          | 46.59 | 9.09  | 42.05 | 0.00 | 2.27    | 88   | 100.00    |
| 淡旺季 *      | 旺季          | 26.23 | 19.67 | 50.27 | 1.64 | 2.19    | 183  | 100.00    |
|            | 淡季          | 43.41 | 11.54 | 39.56 | 0.00 | 5.49    | 182  | 100.00    |

\* 表示經卡方檢定(Chi-square Test)，該人文變項達到統計上顯著差異( $\alpha=0.05$ )。

# 表示該人文變項組間期望值小於5的比例超過25%，因此，未做卡方檢定(Chi-square Test)。

註：本表已排除年齡/教育程度/工作別/婚姻狀況/個人每月平均所得/居住地區/回答不確定意見的受訪者。

Gallup Market Research Corp., Taiwan

附表4-8-C4 對東部海岸國家風景區整體服務滿意度評價

| Base:所有受訪者 |             |       |        |        |        |         |      |           |
|------------|-------------|-------|--------|--------|--------|---------|------|-----------|
|            |             | 未滿60分 | 60~69分 | 70~79分 | 80~89分 | 90~100分 | 回答人數 | 回答人數合計百分比 |
| 整體         |             | 0.14  | 1.86   | 12.00  | 46.43  | 39.57   | 700  | 100.00    |
|            |             |       |        |        |        |         |      |           |
| 性別         | 男           | 0.29  | 2.63   | 10.82  | 47.95  | 38.30   | 342  | 100.00    |
|            | 女           | 0.00  | 1.12   | 13.13  | 44.97  | 40.78   | 358  | 100.00    |
|            |             |       |        |        |        |         |      |           |
| 年齡 #       | 12歲~19歲     | 0.00  | 0.00   | 12.77  | 40.43  | 46.81   | 47   | 100.00    |
|            | 20歲~29歲     | 0.00  | 1.21   | 7.88   | 51.52  | 39.39   | 165  | 100.00    |
|            | 30歲~39歲     | 0.00  | 3.07   | 12.27  | 42.94  | 41.72   | 163  | 100.00    |
|            | 40歲~49歲     | 0.00  | 1.54   | 14.62  | 49.23  | 34.62   | 130  | 100.00    |
|            | 50歲~59歲     | 0.00  | 3.23   | 11.29  | 44.35  | 41.13   | 124  | 100.00    |
|            | 60歲~69歲     | 0.00  | 0.00   | 16.33  | 46.94  | 36.73   | 49   | 100.00    |
|            | 70歲及以上      | 4.55  | 0.00   | 18.18  | 40.91  | 36.36   | 22   | 100.00    |
|            |             |       |        |        |        |         |      |           |
| 教育程度 #     | 國(初)中及以下    | 0.00  | 2.17   | 15.22  | 46.74  | 35.87   | 92   | 100.00    |
|            | 高中、職        | 0.00  | 1.61   | 15.05  | 46.77  | 36.56   | 186  | 100.00    |
|            | 大專及以上       | 0.24  | 1.90   | 9.95   | 46.21  | 41.71   | 422  | 100.00    |
|            |             |       |        |        |        |         |      |           |
| 工作別 #      | 專技主管人員      | 0.81  | 1.61   | 8.06   | 45.16  | 44.35   | 124  | 100.00    |
|            | 技術員/事務人員    | 0.00  | 3.28   | 13.93  | 50.00  | 32.79   | 122  | 100.00    |
|            | 服務工作人員      | 0.00  | 2.31   | 11.56  | 46.24  | 39.88   | 173  | 100.00    |
|            | 農林漁牧及體力工作者  | 0.00  | 2.27   | 15.91  | 52.27  | 29.55   | 44   | 100.00    |
|            | 家管/退休/無業    | 0.00  | 0.73   | 15.33  | 46.72  | 37.23   | 137  | 100.00    |
|            | 學生          | 0.00  | 1.00   | 9.00   | 41.00  | 49.00   | 100  | 100.00    |
|            |             |       |        |        |        |         |      |           |
| 婚姻狀況 #     | 未婚          | 0.00  | 1.92   | 10.73  | 46.36  | 41.00   | 261  | 100.00    |
|            | 已婚          | 0.23  | 1.82   | 12.76  | 46.47  | 38.72   | 439  | 100.00    |
|            |             |       |        |        |        |         |      |           |
| 個人每月平均所得 # | 無經常性收入或沒有收入 | 0.00  | 0.94   | 14.62  | 47.17  | 37.26   | 212  | 100.00    |
|            | 未滿3萬元       | 0.00  | 2.40   | 11.38  | 43.11  | 43.11   | 167  | 100.00    |
|            | 3萬元~未滿5萬元   | 0.00  | 1.79   | 12.05  | 49.11  | 37.05   | 224  | 100.00    |
|            | 5萬元~未滿10萬元  | 1.27  | 3.80   | 6.33   | 44.30  | 44.30   | 79   | 100.00    |
|            | 10萬元及以上     | 0.00  | 0.00   | 11.11  | 44.44  | 44.44   | 18   | 100.00    |
|            |             |       |        |        |        |         |      |           |
| 居住地區 #     | 北部地區        | 0.00  | 1.35   | 10.36  | 48.20  | 40.09   | 222  | 100.00    |
|            | 中部地區        | 0.78  | 3.10   | 10.08  | 52.71  | 33.33   | 129  | 100.00    |
|            | 南部地區        | 0.00  | 2.12   | 15.87  | 41.27  | 40.74   | 189  | 100.00    |
|            | 東部地區        | 0.00  | 1.00   | 17.00  | 53.00  | 29.00   | 100  | 100.00    |
|            | 金馬地區        | --    | --     | --     | --     | --      | 0    | 100.00    |
|            | 國外地區        | 0.00  | 1.67   | 1.67   | 31.67  | 65.00   | 60   | 100.00    |
|            |             |       |        |        |        |         |      |           |
| 調查遊憩景點 #   | 遠雄海洋公園      | 0.00  | 2.26   | 7.91   | 45.76  | 44.07   | 177  | 100.00    |
|            | 小野柳         | 0.00  | 0.00   | 13.21  | 44.34  | 42.45   | 106  | 100.00    |
|            | 三仙台         | 0.34  | 1.71   | 15.36  | 49.15  | 33.45   | 293  | 100.00    |
|            | 綠島          | 0.00  | 3.23   | 8.87   | 42.74  | 45.16   | 124  | 100.00    |
|            |             |       |        |        |        |         |      |           |
| 國籍 #       | 本國          | 0.16  | 1.90   | 12.66  | 48.10  | 37.18   | 632  | 100.00    |
|            | 外國          | 0.00  | 1.47   | 5.88   | 30.88  | 61.76   | 68   | 100.00    |
|            |             |       |        |        |        |         |      |           |
| 調查月份 #     | 1月          | 0.00  | 0.00   | 11.11  | 55.56  | 33.33   | 27   | 100.00    |
|            | 2月          | 0.00  | 1.19   | 9.52   | 48.81  | 40.48   | 84   | 100.00    |
|            | 3月          | 0.00  | 0.00   | 2.33   | 65.12  | 32.56   | 43   | 100.00    |
|            | 4月          | 0.00  | 0.00   | 19.67  | 49.18  | 31.15   | 61   | 100.00    |
|            | 5月          | 0.00  | 3.85   | 13.46  | 46.15  | 36.54   | 52   | 100.00    |
|            | 6月          | 0.00  | 4.62   | 12.31  | 43.08  | 40.00   | 65   | 100.00    |
|            | 7月          | 0.00  | 4.67   | 12.15  | 41.12  | 42.06   | 107  | 100.00    |
|            | 8月          | 0.00  | 0.00   | 8.77   | 43.86  | 47.37   | 57   | 100.00    |
|            | 9月          | 0.00  | 0.00   | 7.14   | 51.43  | 41.43   | 70   | 100.00    |
|            | 10月         | 2.08  | 4.17   | 14.58  | 37.50  | 41.67   | 48   | 100.00    |
|            | 11月         | 0.00  | 0.00   | 15.38  | 41.03  | 43.59   | 39   | 100.00    |
|            | 12月         | 0.00  | 0.00   | 19.15  | 42.55  | 38.30   | 47   | 100.00    |
|            |             |       |        |        |        |         |      |           |
| 季節 #       | 春季          | 0.00  | 0.63   | 12.66  | 48.10  | 38.61   | 158  | 100.00    |
|            | 夏季          | 0.00  | 1.28   | 12.82  | 52.56  | 33.33   | 156  | 100.00    |
|            | 秋季          | 0.00  | 3.49   | 11.35  | 42.36  | 42.79   | 229  | 100.00    |
|            | 冬季          | 0.64  | 1.27   | 11.46  | 44.59  | 42.04   | 157  | 100.00    |
|            |             |       |        |        |        |         |      |           |
| 淡旺季        | 旺季          | 0.00  | 2.98   | 13.01  | 45.26  | 38.75   | 369  | 100.00    |
|            | 淡季          | 0.30  | 0.60   | 10.88  | 47.73  | 40.48   | 331  | 100.00    |

\* 表示經卡方檢定(Chi-square Test)，該人文變項達到統計上顯著差異( $\alpha=0.05$ )。

# 表示該人文變項組間期望值小於5的比例超過25%，因此，未做卡方檢定(Chi-square Test)。

註：本表已排除年齡/教育程度/工作別/婚姻狀況/個人每月平均所得/居住地區/回答不確定意見的受訪者。

附表4-8-D1 到東部海岸國家風景區之前，透過網站購買旅遊產品情形

| Base:所有受訪者 |             |       |       |      |           |
|------------|-------------|-------|-------|------|-----------|
|            |             | 有     | 沒有    | 回答人數 | 回答人數合計百分比 |
| 整體         |             | 27.57 | 72.43 | 700  | 100.00    |
|            |             |       |       |      |           |
| 性別         | 男           | 26.32 | 73.68 | 342  | 100.00    |
|            | 女           | 28.77 | 71.23 | 358  | 100.00    |
|            |             |       |       |      |           |
| 年齡 *       | 12歲~19歲     | 23.40 | 76.60 | 47   | 100.00    |
|            | 20歲~29歲     | 39.39 | 60.61 | 165  | 100.00    |
|            | 30歲~39歲     | 28.83 | 71.17 | 163  | 100.00    |
|            | 40歲~49歲     | 29.23 | 70.77 | 130  | 100.00    |
|            | 50歲~59歲     | 20.16 | 79.84 | 124  | 100.00    |
|            | 60歲~69歲     | 12.24 | 87.76 | 49   | 100.00    |
|            | 70歲及以上      | 4.55  | 95.45 | 22   | 100.00    |
|            |             |       |       |      |           |
| 教育程度 *     | 國(初)中及以下    | 9.78  | 90.22 | 92   | 100.00    |
|            | 高中、職        | 18.82 | 81.18 | 186  | 100.00    |
|            | 大專及以上       | 35.31 | 64.69 | 422  | 100.00    |
|            |             |       |       |      |           |
| 工作別 *      | 專技主管人員      | 33.06 | 66.94 | 124  | 100.00    |
|            | 技術員/事務人員    | 35.25 | 64.75 | 122  | 100.00    |
|            | 服務工作人員      | 26.01 | 73.99 | 173  | 100.00    |
|            | 農林漁牧及體力工作者  | 18.18 | 81.82 | 44   | 100.00    |
|            | 家管/退休/無業    | 16.79 | 83.21 | 137  | 100.00    |
|            | 學生          | 33.00 | 67.00 | 100  | 100.00    |
|            |             |       |       |      |           |
| 婚姻狀況 *     | 未婚          | 36.40 | 63.60 | 261  | 100.00    |
|            | 已婚          | 22.32 | 77.68 | 439  | 100.00    |
|            |             |       |       |      |           |
| 個人每月平均所得 * | 無經常性收入或沒有收入 | 19.81 | 80.19 | 212  | 100.00    |
|            | 未滿3萬元       | 28.74 | 71.26 | 167  | 100.00    |
|            | 3萬元~未滿5萬元   | 31.70 | 68.30 | 224  | 100.00    |
|            | 5萬元~未滿10萬元  | 31.65 | 68.35 | 79   | 100.00    |
|            | 10萬元及以上     | 38.89 | 61.11 | 18   | 100.00    |
|            |             |       |       |      |           |
| 居住地區 *     | 北部地區        | 34.23 | 65.77 | 222  | 100.00    |
|            | 中部地區        | 31.01 | 68.99 | 129  | 100.00    |
|            | 南部地區        | 26.46 | 73.54 | 189  | 100.00    |
|            | 東部地區        | 6.00  | 94.00 | 100  | 100.00    |
|            | 金馬地區        | --    | --    | 0    | --        |
|            | 國外地區        | 35.00 | 65.00 | 60   | 100.00    |
|            |             |       |       |      |           |
| 調查遊憩景點 *   | 遠雄海洋公園      | 23.73 | 76.27 | 177  | 100.00    |
|            | 小野柳         | 33.02 | 66.98 | 106  | 100.00    |
|            | 三仙台         | 20.48 | 79.52 | 293  | 100.00    |
|            | 綠島          | 45.16 | 54.84 | 124  | 100.00    |
|            |             |       |       |      |           |
| 國籍         | 本國          | 26.90 | 73.10 | 632  | 100.00    |
|            | 外國          | 33.82 | 66.18 | 68   | 100.00    |
|            |             |       |       |      |           |
| 調查月份       | 1月          | 37.04 | 62.96 | 27   | 100.00    |
|            | 2月          | 33.33 | 66.67 | 84   | 100.00    |
|            | 3月          | 18.60 | 81.40 | 43   | 100.00    |
|            | 4月          | 22.95 | 77.05 | 61   | 100.00    |
|            | 5月          | 21.15 | 78.85 | 52   | 100.00    |
|            | 6月          | 35.38 | 64.62 | 65   | 100.00    |
|            | 7月          | 29.91 | 70.09 | 107  | 100.00    |
|            | 8月          | 24.56 | 75.44 | 57   | 100.00    |
|            | 9月          | 32.86 | 67.14 | 70   | 100.00    |
|            | 10月         | 27.08 | 72.92 | 48   | 100.00    |
|            | 11月         | 23.08 | 76.92 | 39   | 100.00    |
|            | 12月         | 17.02 | 82.98 | 47   | 100.00    |
|            |             |       |       |      |           |
| 季節         | 春季          | 29.11 | 70.89 | 158  | 100.00    |
|            | 夏季          | 21.15 | 78.85 | 156  | 100.00    |
|            | 秋季          | 30.13 | 69.87 | 229  | 100.00    |
|            | 冬季          | 28.66 | 71.34 | 157  | 100.00    |
|            |             |       |       |      |           |
| 淡旺季        | 旺季          | 29.27 | 70.73 | 369  | 100.00    |
|            | 淡季          | 25.68 | 74.32 | 331  | 100.00    |

\* 表示經卡方檢定(Chi-square Test)，該人文變項達到統計上顯著差異( $\alpha=0.05$ )。

# 表示該人文變項組間期望值小於5的比例超過25%，因此，未做卡方檢定(Chi-square Test)

註：本表已排除年齡/教育程度/工作別/婚姻狀況/個人每月平均所得/居住地區/回答不確定意見

附表4-8-D1.1 到東部海岸國家風景區之前，透過網站購買旅遊產品項目

Base: 透過網站購買旅遊產品項目的受訪者

|          |             | 套裝行程  | 旅館(含民宿) | 機票    | 火車票   | 船票    | 其他    | 回答人數 |
|----------|-------------|-------|---------|-------|-------|-------|-------|------|
| 整體       |             | 27.46 | 51.81   | 7.77  | 29.02 | 6.22  | 2.07  | 193  |
| *        |             |       |         |       |       |       |       |      |
| 性別       | 男           | 31.11 | 52.22   | 6.67  | 18.89 | 5.56  | 4.44  | 90   |
|          | 女           | 24.27 | 51.46   | 8.74  | 37.86 | 6.80  | 0.00  | 103  |
|          |             | #     | #       | #     | #     | #     |       |      |
| 年齡       | 12歲~19歲     | 27.27 | 54.55   | 0.00  | 36.36 | 18.18 | 0.00  | 11   |
|          | 20歲~29歲     | 29.23 | 50.77   | 4.62  | 38.46 | 7.69  | 1.54  | 65   |
|          | 30歲~39歲     | 23.40 | 53.19   | 8.51  | 31.91 | 4.26  | 4.26  | 47   |
|          | 40歲~49歲     | 21.05 | 60.53   | 7.89  | 18.42 | 0.00  | 2.63  | 38   |
|          | 50歲~59歲     | 40.00 | 44.00   | 12.00 | 8.00  | 4.00  | 0.00  | 25   |
|          | 60歲~69歲     | 33.33 | 16.67   | 33.33 | 50.00 | 33.33 | 0.00  | 6    |
|          | 70歲及以上      | 0.00  | 100.00  | 0.00  | 0.00  | 0.00  | 0.00  | 1    |
|          |             | #     | #       | *     | #     |       |       |      |
| 教育程度     | 國(初)中及以下    | 33.33 | 33.33   | 11.11 | 22.22 | 33.33 | 11.11 | 9    |
|          | 高中、職        | 25.71 | 60.00   | 2.86  | 8.57  | 8.57  | 0.00  | 35   |
|          | 大專及以上       | 27.52 | 51.01   | 8.72  | 34.23 | 4.03  | 2.01  | 149  |
|          |             | #     | #       | *     | #     |       |       |      |
| 工作別      | 專技主管人員      | 36.59 | 53.66   | 2.44  | 24.39 | 0.00  | 0.00  | 41   |
|          | 技術員/事務人員    | 20.93 | 55.81   | 13.95 | 13.95 | 2.33  | 6.98  | 43   |
|          | 服務工作人員      | 26.67 | 46.67   | 8.89  | 33.33 | 4.44  | 0.00  | 45   |
|          | 農林漁牧及體力工作者  | 25.00 | 50.00   | 0.00  | 25.00 | 25.00 | 12.50 | 8    |
|          | 家管/退休/無業    | 26.09 | 56.52   | 13.04 | 17.39 | 4.35  | 0.00  | 23   |
|          | 學生          | 27.27 | 48.48   | 3.03  | 57.58 | 18.18 | 0.00  | 33   |
| *        |             |       |         |       |       |       |       |      |
| 婚姻狀況     | 未婚          | 22.11 | 50.53   | 3.16  | 44.21 | 7.37  | 1.05  | 95   |
|          | 已婚          | 32.65 | 53.06   | 12.24 | 14.29 | 5.10  | 3.06  | 98   |
|          |             | #     | #       |       |       |       |       |      |
| 個人每月平均所得 | 無經常性收入或沒有收入 | 14.29 | 47.62   | 4.76  | 35.71 | 9.52  | 0.00  | 42   |
|          | 未滿3萬元       | 29.17 | 58.33   | 6.25  | 37.50 | 12.50 | 0.00  | 48   |
|          | 3萬元~未滿5萬元   | 26.76 | 56.34   | 7.04  | 21.13 | 1.41  | 1.41  | 71   |
|          | 5萬元~未滿10萬元  | 40.00 | 44.00   | 12.00 | 24.00 | 4.00  | 12.00 | 25   |
|          | 10萬元及以上     | 57.14 | 14.29   | 28.57 | 28.57 | 0.00  | 0.00  | 7    |
|          |             | *     | #       | #     |       |       |       |      |
| 居住地區     | 北部地區        | 36.84 | 40.79   | 1.32  | 39.47 | 5.26  | 2.63  | 76   |
|          | 中部地區        | 20.00 | 65.00   | 2.50  | 22.50 | 12.50 | 5.00  | 40   |
|          | 南部地區        | 20.00 | 68.00   | 0.00  | 26.00 | 6.00  | 0.00  | 50   |
|          | 東部地區        | 0.00  | 83.33   | 0.00  | 16.67 | 0.00  | 0.00  | 6    |
|          | 金馬地區        | --    | --      | --    | --    | --    | --    | 0    |
|          | 國外地區        | 33.33 | 19.05   | 61.90 | 14.29 | 0.00  | 0.00  | 21   |
|          |             | *     | *       | #     | #     |       |       |      |
| 調查遊憩景點   | 遠雄海洋公園      | 26.19 | 59.52   | 0.00  | 28.57 | 2.38  | 7.14  | 42   |
|          | 小野柳         | 8.57  | 51.43   | 17.14 | 34.29 | 0.00  | 0.00  | 35   |
|          | 三仙台         | 10.00 | 65.00   | 13.33 | 30.00 | 1.67  | 0.00  | 60   |
|          | 綠島          | 58.93 | 32.14   | 1.79  | 25.00 | 17.86 | 1.79  | 56   |
|          |             | *     | *       |       |       |       |       |      |
| 國籍       | 本國          | 26.47 | 55.88   | 1.18  | 30.59 | 7.06  | 2.35  | 170  |
|          | 外國          | 34.78 | 21.74   | 56.52 | 17.39 | 0.00  | 0.00  | 23   |
|          |             | #     | #       | #     | #     | #     |       |      |
| 調查月份     | 1月          | 20.00 | 40.00   | 40.00 | 10.00 | 10.00 | 10.00 | 10   |
|          | 2月          | 28.57 | 46.43   | 17.86 | 25.00 | 7.14  | 0.00  | 28   |
|          | 3月          | 25.00 | 87.50   | 0.00  | 12.50 | 12.50 | 0.00  | 8    |
|          | 4月          | 21.43 | 50.00   | 0.00  | 28.57 | 0.00  | 14.29 | 14   |
|          | 5月          | 72.73 | 36.36   | 0.00  | 0.00  | 0.00  | 0.00  | 11   |
|          | 6月          | 26.09 | 56.52   | 4.35  | 21.74 | 4.35  | 0.00  | 23   |
|          | 7月          | 21.88 | 56.25   | 6.25  | 25.00 | 9.38  | 0.00  | 32   |
|          | 8月          | 35.71 | 42.86   | 0.00  | 42.86 | 14.29 | 0.00  | 14   |
|          | 9月          | 43.48 | 43.48   | 4.35  | 43.48 | 4.35  | 0.00  | 23   |
|          | 10月         | 7.69  | 61.54   | 15.38 | 38.46 | 0.00  | 0.00  | 13   |
|          | 11月         | 11.11 | 66.67   | 0.00  | 66.67 | 11.11 | 0.00  | 9    |
|          | 12月         | 0.00  | 50.00   | 0.00  | 37.50 | 0.00  | 12.50 | 8    |
|          |             | #     | *       | #     |       |       |       |      |
| 季節       | 春季          | 21.74 | 45.65   | 19.57 | 23.91 | 6.52  | 4.35  | 46   |
|          | 夏季          | 39.39 | 54.55   | 0.00  | 15.15 | 3.03  | 6.06  | 33   |
|          | 秋季          | 26.09 | 53.62   | 4.35  | 27.54 | 8.70  | 0.00  | 69   |
|          | 冬季          | 26.67 | 53.33   | 6.67  | 46.67 | 4.44  | 0.00  | 45   |
| *        |             |       |         |       |       |       |       |      |
| 淡旺季      | 旺季          | 29.63 | 50.93   | 7.41  | 22.22 | 5.56  | 1.85  | 108  |
|          | 淡季          | 24.71 | 52.94   | 8.24  | 37.65 | 7.06  | 2.35  | 85   |

\* 表示經卡方檢定(Chi-square Test)，該人文變項達到統計上顯著差異( $\alpha=0.05$ )。

# 表示該人文變項組間期望值小於5的比例超過25%，因此，未做卡方檢定(Chi-square Test)。

註1：本表已排除年齡/教育程度/工作別/婚姻狀況/個人每月平均所得/居住地區/回答不確定意見的受訪者。

註2：本表為複選情形，因此百分比加總超過100%

附表4-8-D2 到東部海岸國家風景區總花費

| Base:所有受訪者 |             |        |             |              |               |               |               |               |         |        |           |
|------------|-------------|--------|-------------|--------------|---------------|---------------|---------------|---------------|---------|--------|-----------|
|            |             | 未滿200元 | 200元~未滿500元 | 500元~未滿1000元 | 1000元~未滿2000元 | 2000元~未滿3000元 | 3000元~未滿4000元 | 4000元~未滿6000元 | 6000元以上 | 回答人數   | 回答人數合計百分比 |
| 整體         |             | 0.43   | 1.00        | 3.14         | 7.43          | 14.14         | 17.43         | 24.86         | 31.57   | 700    | 100.00    |
|            |             |        |             |              |               |               |               |               |         |        |           |
| 性別         | 男           | 0.00   | 1.17        | 1.75         | 5.56          | 14.33         | 17.25         | 26.32         | 33.63   | 342    | 100.00    |
|            | 女           | 0.84   | 0.84        | 4.47         | 9.22          | 13.97         | 17.60         | 23.46         | 29.61   | 358    | 100.00    |
|            |             |        |             |              |               |               |               |               |         |        |           |
| 年齡 #       | 12歲~19歲     | 0.00   | 0.00        | 10.64        | 10.64         | 21.28         | 19.15         | 19.15         | 19.15   | 47     | 100.00    |
|            | 20歲~29歲     | 0.00   | 1.82        | 2.42         | 5.45          | 12.73         | 18.18         | 24.85         | 34.55   | 165    | 100.00    |
|            | 30歲~39歲     | 1.23   | 0.61        | 1.84         | 6.75          | 14.11         | 19.02         | 25.15         | 31.29   | 163    | 100.00    |
|            | 40歲~49歲     | 0.77   | 1.54        | 2.31         | 4.62          | 13.85         | 17.69         | 27.69         | 31.54   | 130    | 100.00    |
|            | 50歲~59歲     | 0.00   | 0.81        | 4.03         | 6.45          | 12.10         | 16.94         | 20.16         | 39.52   | 124    | 100.00    |
|            | 60歲~69歲     | 0.00   | 0.00        | 2.04         | 16.33         | 18.37         | 10.20         | 34.69         | 18.37   | 49     | 100.00    |
|            | 70歲及以上      | 0.00   | 0.00        | 4.55         | 22.73         | 13.64         | 13.64         | 22.73         | 22.73   | 22     | 100.00    |
|            |             |        |             |              |               |               |               |               |         |        |           |
| 教育程度 #     | 國(初)中及以下    | 0.00   | 2.17        | 4.35         | 15.22         | 21.74         | 11.96         | 19.57         | 25.00   | 92     | 100.00    |
|            | 高中、職        | 0.00   | 0.54        | 2.15         | 9.68          | 10.22         | 22.58         | 27.42         | 27.42   | 186    | 100.00    |
|            | 大專及以上       | 0.71   | 0.95        | 3.32         | 4.74          | 14.22         | 16.35         | 24.88         | 34.83   | 422    | 100.00    |
|            |             |        |             |              |               |               |               |               |         |        |           |
| 工作別 #      | 專技主管人員      | 0.00   | 1.61        | 3.23         | 3.23          | 13.71         | 18.55         | 29.84         | 29.84   | 124    | 100.00    |
|            | 技術員/事務人員    | 0.00   | 0.82        | 2.46         | 4.10          | 13.93         | 13.93         | 23.77         | 40.98   | 122    | 100.00    |
|            | 服務工作人員      | 1.16   | 0.00        | 1.16         | 6.94          | 12.14         | 17.92         | 21.39         | 39.31   | 173    | 100.00    |
|            | 農林漁牧及體力工作者  | 0.00   | 2.27        | 2.27         | 9.09          | 15.91         | 25.00         | 27.27         | 18.18   | 44     | 100.00    |
|            | 家管/退休/無業    | 0.73   | 1.46        | 4.38         | 13.87         | 12.41         | 15.33         | 28.47         | 23.36   | 137    | 100.00    |
|            | 學生          | 0.00   | 1.00        | 6.00         | 8.00          | 20.00         | 19.00         | 20.00         | 26.00   | 100    | 100.00    |
|            |             |        |             |              |               |               |               |               |         |        |           |
| 婚姻狀況       | 未婚          | 0.00   | 1.92        | 3.07         | 6.90          | 14.56         | 19.54         | 23.75         | 30.27   | 261    | 100.00    |
|            | 已婚          | 0.68   | 0.46        | 3.19         | 7.74          | 13.90         | 16.17         | 25.51         | 32.35   | 439    | 100.00    |
|            |             |        |             |              |               |               |               |               |         |        |           |
| 個人每月平均所得 # | 無經常性收入或沒有收入 | 0.47   | 1.89        | 4.25         | 12.26         | 15.09         | 16.98         | 25.47         | 23.58   | 212    | 100.00    |
|            | 未滿3萬元       | 1.20   | 1.20        | 2.40         | 7.78          | 14.37         | 14.97         | 26.95         | 31.14   | 167    | 100.00    |
|            | 3萬元~未滿5萬元   | 0.00   | 0.45        | 3.13         | 3.13          | 15.18         | 19.64         | 19.20         | 39.29   | 224    | 100.00    |
|            | 5萬元~未滿10萬元  | 0.00   | 0.00        | 2.53         | 6.33          | 11.39         | 18.99         | 30.38         | 30.38   | 79     | 100.00    |
|            | 10萬元及以上     | 0.00   | 0.00        | 0.00         | 5.56          | 0.00          | 11.11         | 44.44         | 38.89   | 18     | 100.00    |
|            |             |        |             |              |               |               |               |               |         |        |           |
|            |             |        |             |              |               |               |               |               |         |        |           |
| 居住地區 #     | 北部地區        | 0.00   | 0.45        | 1.35         | 1.35          | 14.86         | 19.82         | 26.58         | 35.59   | 222    | 100.00    |
|            | 中部地區        | 0.00   | 0.00        | 0.00         | 3.88          | 7.75          | 16.28         | 34.11         | 37.98   | 129    | 100.00    |
|            | 南部地區        | 0.00   | 0.00        | 0.53         | 3.17          | 20.63         | 25.40         | 30.69         | 19.58   | 189    | 100.00    |
|            | 東部地區        | 3.00   | 6.00        | 18.00        | 34.00         | 13.00         | 9.00          | 4.00          | 13.00   | 100    | 100.00    |
|            | 金馬地區        | --     | --          | --           | --            | --            | --            | --            | --      | 0      | --        |
|            | 國外地區        | 0.00   | 0.00        | 0.00         | 6.67          | 6.67          | 0.00          | 15.00         | 71.67   | 60     | 100.00    |
|            |             |        |             |              |               |               |               |               |         |        |           |
| 調查遊憩景點 #   | 遠雄海洋公園      | 0.00   | 0.56        | 2.26         | 9.04          | 15.25         | 18.64         | 18.64         | 35.59   | 177    | 100.00    |
|            | 小野柳         | 1.89   | 2.83        | 4.72         | 1.89          | 16.04         | 16.98         | 23.58         | 32.08   | 106    | 100.00    |
|            | 三仙台         | 0.34   | 1.02        | 4.44         | 11.26         | 14.33         | 15.02         | 23.89         | 29.69   | 293    | 100.00    |
|            | 綠島          | 0.00   | 0.00        | 0.00         | 0.81          | 10.48         | 21.77         | 37.10         | 29.84   | 124    | 100.00    |
|            |             |        |             |              |               |               |               |               |         |        |           |
| 國籍 *       | 本國          | 0.47   | 1.11        | 3.48         | 7.59          | 14.72         | 19.30         | 25.79         | 27.53   | 632    | 100.00    |
|            | 外國          | 0.00   | 0.00        | 0.00         | 5.88          | 8.82          | 0.00          | 16.18         | 69.12   | 68     | 100.00    |
|            |             |        |             |              |               |               |               |               |         |        |           |
| 調查月份 #     | 1月          | 0.00   | 3.70        | 3.70         | 3.70          | 11.11         | 14.81         | 22.22         | 41      | 27.00  | 100.00    |
|            | 2月          | 2.38   | 0.00        | 8.33         | 2.38          | 3.57          | 14.29         | 34.52         | 35      | 84.00  | 100.00    |
|            | 3月          | 0.00   | 0.00        | 2.33         | 2.33          | 16.28         | 25.58         | 18.60         | 35      | 43.00  | 100.00    |
|            | 4月          | 0.00   | 6.56        | 11.48        | 3.28          | 6.56          | 9.84          | 27.87         | 34      | 61.00  | 100.00    |
|            | 5月          | 0.00   | 3.85        | 9.62         | 1.92          | 7.69          | 11.54         | 17.31         | 48      | 52.00  | 100.00    |
|            | 6月          | 1.54   | 0.00        | 1.54         | 4.62          | 4.62          | 18.46         | 26.15         | 43      | 65.00  | 100.00    |
|            | 7月          | 0.00   | 0.00        | 0.00         | 4.67          | 17.76         | 21.50         | 26.17         | 30      | 107.00 | 100.00    |
|            | 8月          | 0.00   | 0.00        | 0.00         | 5.26          | 21.05         | 19.30         | 17.54         | 37      | 57.00  | 100.00    |
|            | 9月          | 0.00   | 0.00        | 0.00         | 7.14          | 21.43         | 15.71         | 27.14         | 29      | 70.00  | 100.00    |
|            | 10月         | 0.00   | 0.00        | 0.00         | 20.83         | 12.50         | 22.92         | 29.17         | 15      | 48.00  | 100.00    |
|            | 11月         | 0.00   | 0.00        | 0.00         | 23.08         | 15.38         | 20.51         | 25.64         | 15      | 39.00  | 100.00    |
|            | 12月         | 0.00   | 0.00        | 0.00         | 21.28         | 36.17         | 14.89         | 14.89         | 13      | 47.00  | 100.00    |
|            |             |        |             |              |               |               |               |               |         |        |           |
| 季節 #       | 春季          | 1.27   | 0.63        | 5.06         | 8.23          | 14.56         | 14.56         | 26.58         | 29      | 158.00 | 100.00    |
|            | 夏季          | 0.00   | 3.85        | 8.33         | 2.56          | 9.62          | 14.74         | 21.79         | 39      | 156.00 | 100.00    |
|            | 秋季          | 0.44   | 0.00        | 0.44         | 4.80          | 14.85         | 20.09         | 24.02         | 35      | 229.00 | 100.00    |
|            | 冬季          | 0.00   | 0.00        | 0.00         | 15.29         | 17.20         | 19.11         | 27.39         | 21      | 157.00 | 100.00    |
|            |             |        |             |              |               |               |               |               |         |        |           |
| 淡旺季 *      | 旺季          | 0.81   | 1.63        | 5.42         | 3.52          | 8.94          | 15.99         | 27.10         | 37      | 369.00 | 100.00    |
|            | 淡季          | 0.00   | 0.30        | 0.60         | 11.78         | 19.94         | 19.03         | 22.36         | 26      | 331.00 | 100.00    |

\* 表示經卡方檢定(Chi-square Test)，該人文變項達到統計上顯著差異(α=0.05)。

# 表示該人文變項組間期望值小於5的比例超過25%，因此，未做卡方檢定 (Chi-square Test)。

註：本表已排除年齡/教育程度/工作別/婚姻狀況/個人每月平均所得/居住地區/回答不確定意見的受訪者。

附表4-8-D3 到東部海岸國家風景區內各項花費是否合理

| Base:所有受訪者 |             |       |       |             |      |      |       |      |           |
|------------|-------------|-------|-------|-------------|------|------|-------|------|-----------|
|            |             | 很貴    | 貴     | 合理(還好，可以接受) | 便宜   | 很便宜  | 無花費   | 回答人數 | 回答人數合計百分比 |
| 整體         |             | 2.43  | 9.86  | 67.00       | 2.43 | 1.43 | 16.86 | 700  | 100.00    |
| 性別         | 男           | 2.34  | 7.89  | 69.01       | 2.34 | 1.75 | 16.67 | 342  | 100.00    |
|            | 女           | 2.51  | 11.73 | 65.08       | 2.51 | 1.12 | 17.04 | 358  | 100.00    |
| 年齡 #       | 12歲~19歲     | 2.13  | 10.64 | 76.60       | 2.13 | 0.00 | 8.51  | 47   | 100.00    |
|            | 20歲~29歲     | 3.03  | 8.48  | 73.33       | 2.42 | 0.61 | 12.12 | 165  | 100.00    |
|            | 30歲~39歲     | 2.45  | 12.27 | 70.55       | 2.45 | 1.84 | 10.43 | 163  | 100.00    |
|            | 40歲~49歲     | 0.77  | 12.31 | 61.54       | 2.31 | 1.54 | 21.54 | 130  | 100.00    |
|            | 50歲~59歲     | 3.23  | 11.29 | 62.10       | 3.23 | 1.61 | 18.55 | 124  | 100.00    |
|            | 60歲~69歲     | 4.08  | 0.00  | 53.06       | 2.04 | 4.08 | 36.73 | 49   | 100.00    |
|            | 70歲及以上      | 0.00  | 0.00  | 63.64       | 0.00 | 0.00 | 36.36 | 22   | 100.00    |
| 教育程度 #     | 國(初)中及以下    | 1.09  | 2.17  | 56.52       | 1.09 | 0.00 | 39.13 | 92   | 100.00    |
|            | 高中、職        | 3.23  | 10.22 | 61.83       | 2.15 | 0.54 | 22.04 | 186  | 100.00    |
|            | 大專及以上       | 2.37  | 11.37 | 71.56       | 2.84 | 2.13 | 9.72  | 422  | 100.00    |
| 工作別 #      | 專技主管人員      | 2.42  | 14.52 | 70.16       | 3.23 | 2.42 | 7.26  | 124  | 100.00    |
|            | 技術員/事務人員    | 1.64  | 13.93 | 66.39       | 1.64 | 0.00 | 16.39 | 122  | 100.00    |
|            | 服務工作人員      | 3.47  | 6.94  | 63.01       | 3.47 | 2.31 | 20.81 | 173  | 100.00    |
|            | 農林漁牧及體力工作者  | 4.55  | 2.27  | 63.64       | 2.27 | 0.00 | 27.27 | 44   | 100.00    |
|            | 家管/退休/無業    | 1.46  | 8.76  | 64.23       | 1.46 | 1.46 | 22.63 | 137  | 100.00    |
|            | 學生          | 2.00  | 9.00  | 76.00       | 2.00 | 1.00 | 10.00 | 100  | 100.00    |
| 婚姻狀況       | 未婚          | 3.07  | 9.58  | 70.50       | 2.30 | 1.53 | 13.03 | 261  | 100.00    |
|            | 已婚          | 2.05  | 10.02 | 64.92       | 2.51 | 1.37 | 19.13 | 439  | 100.00    |
| 個人每月平均所得 # | 無經常性收入或沒有收入 | 1.42  | 7.55  | 64.15       | 1.42 | 0.94 | 24.53 | 212  | 100.00    |
|            | 未滿3萬元       | 2.99  | 9.58  | 63.47       | 3.59 | 1.20 | 19.16 | 167  | 100.00    |
|            | 3萬元~未滿5萬元   | 3.13  | 12.05 | 69.20       | 2.68 | 0.45 | 12.50 | 224  | 100.00    |
|            | 5萬元~未滿10萬元  | 0.00  | 11.39 | 74.68       | 2.53 | 5.06 | 6.33  | 79   | 100.00    |
|            | 10萬元及以上     | 11.11 | 5.56  | 72.22       | 0.00 | 5.56 | 5.56  | 18   | 100.00    |
| 居住地區 #     | 北部地區        | 3.60  | 10.36 | 72.97       | 1.80 | 1.35 | 9.91  | 222  | 100.00    |
|            | 中部地區        | 1.55  | 4.65  | 72.87       | 0.78 | 0.00 | 20.16 | 129  | 100.00    |
|            | 南部地區        | 1.59  | 10.58 | 62.96       | 2.65 | 2.12 | 20.11 | 189  | 100.00    |
|            | 東部地區        | 3.00  | 6.00  | 60.00       | 6.00 | 1.00 | 24.00 | 100  | 100.00    |
|            | 金馬地區        | --    | --    | --          | --   | --   | --    | 0    | --        |
|            | 國外地區        | 1.67  | 23.33 | 56.67       | 1.67 | 3.33 | 13.33 | 60   | 100.00    |
| 調查遊憩景點 #   | 遠雄海洋公園      | 5.08  | 19.77 | 67.80       | 2.26 | 0.56 | 4.52  | 177  | 100.00    |
|            | 小野柳         | 0.00  | 7.55  | 65.09       | 1.89 | 0.94 | 24.53 | 106  | 100.00    |
|            | 三仙台         | 0.68  | 4.44  | 62.12       | 2.73 | 2.05 | 27.99 | 293  | 100.00    |
|            | 綠島          | 4.84  | 10.48 | 79.03       | 2.42 | 1.61 | 1.61  | 124  | 100.00    |
| 國籍 *       | 本國          | 2.53  | 8.70  | 67.88       | 2.53 | 1.11 | 17.25 | 632  | 100.00    |
|            | 外國          | 1.47  | 20.59 | 58.82       | 1.47 | 4.41 | 13.24 | 68   | 100.00    |
| 調查月份 #     | 1月          | 0.00  | 18.52 | 74.07       | 0.00 | 0.00 | 7.41  | 27   | 100.00    |
|            | 2月          | 5.95  | 10.71 | 72.62       | 5.95 | 3.57 | 1.19  | 84   | 100.00    |
|            | 3月          | 2.33  | 13.95 | 74.42       | 4.65 | 0.00 | 4.65  | 43   | 100.00    |
|            | 4月          | 0.00  | 9.84  | 72.13       | 4.92 | 0.00 | 13.11 | 61   | 100.00    |
|            | 5月          | 0.00  | 5.77  | 71.15       | 5.77 | 0.00 | 17.31 | 52   | 100.00    |
|            | 6月          | 3.08  | 4.62  | 78.46       | 3.08 | 1.54 | 9.23  | 65   | 100.00    |
|            | 7月          | 2.80  | 13.08 | 79.44       | 1.87 | 0.00 | 2.80  | 107  | 100.00    |
|            | 8月          | 1.75  | 3.51  | 80.70       | 0.00 | 1.75 | 12.28 | 57   | 100.00    |
|            | 9月          | 4.29  | 11.43 | 51.43       | 0.00 | 1.43 | 31.43 | 70   | 100.00    |
|            | 10月         | 0.00  | 10.42 | 50.00       | 0.00 | 2.08 | 37.50 | 48   | 100.00    |
|            | 11月         | 2.56  | 12.82 | 41.03       | 0.00 | 7.69 | 35.90 | 39   | 100.00    |
|            | 12月         | 2.13  | 6.38  | 36.17       | 0.00 | 0.00 | 55.32 | 47   | 100.00    |
| 季節 #       | 春季          | 3.80  | 10.76 | 62.03       | 3.16 | 1.90 | 18.35 | 158  | 100.00    |
|            | 夏季          | 0.64  | 9.62  | 72.44       | 5.13 | 0.00 | 12.18 | 156  | 100.00    |
|            | 秋季          | 2.62  | 8.30  | 79.48       | 1.75 | 0.87 | 6.99  | 229  | 100.00    |
|            | 冬季          | 2.55  | 11.46 | 48.41       | 0.00 | 3.18 | 34.39 | 157  | 100.00    |
| 淡旺季 *      | 旺季          | 2.71  | 9.49  | 75.34       | 4.07 | 1.08 | 7.32  | 369  | 100.00    |
|            | 淡季          | 2.11  | 10.27 | 57.70       | 0.60 | 1.81 | 27.49 | 331  | 100.00    |

\* 表示經卡方檢定(Chi-square Test)，該人文變項達到統計上顯著差異( $\alpha=0.05$ )。

# 表示該人文變項組間期望值小於5的比例超過25%，因此，未做卡方檢定 (Chi-square Test)。

註：本表已排除年齡/教育程度/工作別/婚姻狀況/個人每月平均所得/居住地區/回答不確定意見的受訪者。

附表4-9-A1 澎湖國家風景區遊客的旅遊方式

| Base:所有受訪者 |             |               |                      |                      |                     |              |      |               |
|------------|-------------|---------------|----------------------|----------------------|---------------------|--------------|------|---------------|
|            |             | 參加旅行社<br>套裝旅遊 | 參加學校、<br>班級舉辦的<br>旅遊 | 參加機關、<br>公司舉辦的<br>旅遊 | 參加其他團<br>體舉辦的旅<br>遊 | 自行規劃行<br>程旅遊 | 回答人數 | 回答人數合<br>計百分比 |
| 整體         |             | 22.34         | 1.33                 | 6.91                 | 1.33                | 68.09        | 376  | 100.00        |
| 性別 #       | 男           | 19.52         | 1.43                 | 7.62                 | 1.43                | 70.00        | 210  | 100.00        |
|            | 女           | 25.90         | 1.20                 | 6.02                 | 1.20                | 65.66        | 166  | 100.00        |
| 年齡 #       | 12歲~19歲     | 20.00         | 2.86                 | 5.71                 | 0.00                | 71.43        | 35   | 100.00        |
|            | 20歲~29歲     | 18.40         | 2.40                 | 7.20                 | 0.00                | 72.00        | 125  | 100.00        |
|            | 30歲~39歲     | 20.22         | 0.00                 | 5.62                 | 1.12                | 73.03        | 89   | 100.00        |
|            | 40歲~49歲     | 28.33         | 1.67                 | 10.00                | 1.67                | 58.33        | 60   | 100.00        |
|            | 50歲~59歲     | 30.23         | 0.00                 | 4.65                 | 2.33                | 62.79        | 43   | 100.00        |
|            | 60歲~69歲     | 27.27         | 0.00                 | 9.09                 | 9.09                | 54.55        | 22   | 100.00        |
|            | 70歲及以上      | 0.00          | 0.00                 | 0.00                 | 0.00                | 100.00       | 2    | 100.00        |
| 教育程度 #     | 國(初)中及以下    | 43.48         | 0.00                 | 4.35                 | 0.00                | 52.17        | 23   | 100.00        |
|            | 高中、職        | 26.25         | 1.25                 | 11.25                | 2.50                | 58.75        | 80   | 100.00        |
|            | 大專及以上       | 19.41         | 1.47                 | 5.86                 | 1.10                | 72.16        | 273  | 100.00        |
| 工作別 #      | 專技主管人員      | 15.19         | 1.27                 | 6.33                 | 1.27                | 75.95        | 79   | 100.00        |
|            | 技術員/事務人員    | 27.59         | 0.00                 | 12.07                | 1.72                | 58.62        | 58   | 100.00        |
|            | 服務工作人員      | 31.65         | 1.27                 | 2.53                 | 2.53                | 62.03        | 79   | 100.00        |
|            | 農林漁牧及體力工作者  | 33.33         | 0.00                 | 22.22                | 0.00                | 44.44        | 18   | 100.00        |
|            | 家管/退休/無業    | 18.52         | 0.00                 | 7.41                 | 1.85                | 72.22        | 54   | 100.00        |
|            | 學生          | 17.05         | 3.41                 | 4.55                 | 0.00                | 75.00        | 88   | 100.00        |
| 婚姻狀況 #     | 未婚          | 18.98         | 1.85                 | 6.02                 | 0.93                | 72.22        | 216  | 100.00        |
|            | 已婚          | 26.88         | 0.63                 | 8.13                 | 1.88                | 62.50        | 160  | 100.00        |
| 個人每月平均所得 # | 無經常性收入或沒有收入 | 19.84         | 1.59                 | 5.56                 | 0.79                | 72.22        | 126  | 100.00        |
|            | 未滿3萬元       | 25.58         | 3.49                 | 6.98                 | 1.16                | 62.79        | 86   | 100.00        |
|            | 3萬元~未滿5萬元   | 28.09         | 0.00                 | 7.87                 | 0.00                | 64.04        | 89   | 100.00        |
|            | 5萬元~未滿10萬元  | 14.06         | 0.00                 | 7.81                 | 4.69                | 73.44        | 64   | 100.00        |
|            | 10萬元及以上     | 27.27         | 0.00                 | 9.09                 | 0.00                | 63.64        | 11   | 100.00        |
| 居住地區 #     | 北部地區        | 19.32         | 1.14                 | 5.68                 | 1.14                | 72.73        | 176  | 100.00        |
|            | 中部地區        | 29.21         | 1.12                 | 12.36                | 2.25                | 55.06        | 89   | 100.00        |
|            | 南部地區        | 20.83         | 2.08                 | 5.21                 | 0.00                | 71.88        | 96   | 100.00        |
|            | 東部地區        | 25.00         | 0.00                 | 0.00                 | 0.00                | 75.00        | 4    | 100.00        |
|            | 金馬地區        | 0.00          | 0.00                 | 0.00                 | 0.00                | 100.00       | 1    | 100.00        |
|            | 國外地區        | 30.00         | 0.00                 | 0.00                 | 10.00               | 60.00        | 10   | 100.00        |
| 調查遊憩景點 #   | 澎湖遊客中心      | 29.70         | 1.98                 | 11.88                | 1.98                | 54.46        | 101  | 100.00        |
|            | 南海遊客中心      | 26.21         | 0.97                 | 5.83                 | 0.00                | 66.99        | 103  | 100.00        |
|            | 北海遊客中心      | 15.70         | 1.16                 | 4.65                 | 1.74                | 76.74        | 172  | 100.00        |
| 國籍 #       | 本國          | 22.13         | 1.37                 | 7.10                 | 1.09                | 68.31        | 366  | 100.00        |
|            | 外國          | 30.00         | 0.00                 | 0.00                 | 10.00               | 60.00        | 10   | 100.00        |
| 調查月份#      | 1月          | 0.00          | 0.00                 | 0.00                 | 0.00                | 100.00       | 3    | 100.00        |
|            | 2月          | 9.09          | 0.00                 | 0.00                 | 0.00                | 90.91        | 11   | 100.00        |
|            | 3月          | 9.09          | 0.00                 | 0.00                 | 0.00                | 90.91        | 11   | 100.00        |
|            | 4月          | 47.06         | 2.94                 | 0.00                 | 2.94                | 47.06        | 34   | 100.00        |
|            | 5月          | 20.69         | 0.00                 | 10.34                | 3.45                | 65.52        | 58   | 100.00        |
|            | 6月          | 20.97         | 0.00                 | 9.68                 | 3.23                | 66.13        | 62   | 100.00        |
|            | 7月          | 18.57         | 2.86                 | 8.57                 | 0.00                | 70.00        | 70   | 100.00        |
|            | 8月          | 23.33         | 3.33                 | 6.67                 | 0.00                | 66.67        | 60   | 100.00        |
|            | 9月          | 18.60         | 0.00                 | 9.30                 | 0.00                | 72.09        | 43   | 100.00        |
|            | 10月         | 11.11         | 0.00                 | 0.00                 | 0.00                | 88.89        | 9    | 100.00        |
|            | 11月         | 10.00         | 0.00                 | 0.00                 | 0.00                | 90.00        | 10   | 100.00        |
|            | 12月         | 80.00         | 0.00                 | 0.00                 | 0.00                | 20.00        | 5    | 100.00        |
| 季節#        | 春季          | 26.32         | 0.00                 | 0.00                 | 0.00                | 73.68        | 19   | 100.00        |
|            | 夏季          | 28.16         | 0.97                 | 5.83                 | 2.91                | 62.14        | 103  | 100.00        |
|            | 秋季          | 20.83         | 2.08                 | 8.33                 | 1.04                | 67.71        | 192  | 100.00        |
|            | 冬季          | 16.13         | 0.00                 | 6.45                 | 0.00                | 77.42        | 62   | 100.00        |
| 淡旺季#       | 旺季          | 20.48         | 1.37                 | 8.87                 | 1.37                | 67.92        | 293  | 100.00        |
|            | 淡季          | 28.92         | 1.20                 | 0.00                 | 1.20                | 68.67        | 83   | 100.00        |

\* 表示經卡方檢定(Chi-square Test)，該人文變項達到統計上顯著差異( $\alpha=0.05$ )。

# 表示該人文變項組間期望值小於5的比例超過25%，因此，未做卡方檢定 (Chi-square Test)。

註：本表已排除年齡/教育程度/工作別/婚姻狀況/個人每月平均所得/居住地區/回答不確定意見的受訪者。



附表4-9-A2 選擇到澎湖國家風景區或目前所在這個景點旅遊的相關資訊來源

| Base:所有受訪者 |             |       |       |       |               |        |       |      |          |       |      |
|------------|-------------|-------|-------|-------|---------------|--------|-------|------|----------|-------|------|
|            |             | 未曾索取  | 平面媒體  | 電子媒體  | 觀光、遊憩<br>政府單位 | 電腦網路   | 旅行社   | 旅遊展覽 | 親友、同事、同學 | 其他    | 回答人數 |
| 整體         |             | 3.72  | 3.46  | 5.05  | 5.59          | 48.94  | 23.40 | 1.86 | 31.12    | 0.80  | 376  |
| #          |             |       |       |       |               |        |       |      |          |       |      |
| 性別         | 男           | 3.33  | 4.76  | 5.71  | 6.19          | 52.86  | 23.33 | 2.38 | 28.57    | 0.48  | 210  |
|            | 女           | 4.22  | 1.81  | 4.22  | 4.82          | 43.98  | 23.49 | 1.20 | 34.34    | 1.20  | 166  |
| # # # # *  |             |       |       |       |               |        |       |      |          |       |      |
| 年齡         | 12歲~19歲     | 2.86  | 11.43 | 11.43 | 5.71          | 74.29  | 11.43 | 0.00 | 31.43    | 0.00  | 35   |
|            | 20歲~29歲     | 4.00  | 3.20  | 4.00  | 4.00          | 54.40  | 22.40 | 4.00 | 31.20    | 0.00  | 125  |
|            | 30歲~39歲     | 3.37  | 2.25  | 3.37  | 7.87          | 53.93  | 20.22 | 2.25 | 23.60    | 1.12  | 89   |
|            | 40歲~49歲     | 5.00  | 1.67  | 5.00  | 5.00          | 48.33  | 23.33 | 0.00 | 26.67    | 3.33  | 60   |
|            | 50歲~59歲     | 2.33  | 2.33  | 6.98  | 6.98          | 27.91  | 32.56 | 0.00 | 44.19    | 0.00  | 43   |
|            | 60歲~69歲     | 4.55  | 0.00  | 4.55  | 4.55          | 45.45  | 0.00  | 0.00 | 45.45    | 0.00  | 22   |
|            | 70歲及以上      | 0.00  | 50.00 | 0.00  | 0.00          | 0.00   | 0.00  | 0.00 | 50.00    | 0.00  | 2    |
| # # # # *  |             |       |       |       |               |        |       |      |          |       |      |
| 教育程度       | 國(初)中及以下    | 0.00  | 4.35  | 4.35  | 0.00          | 26.09  | 43.48 | 0.00 | 30.43    | 0.00  | 23   |
|            | 高中、職        | 3.75  | 0.00  | 2.50  | 2.50          | 28.75  | 25.00 | 2.50 | 42.50    | 1.25  | 80   |
|            | 大專及以上       | 4.03  | 4.40  | 5.86  | 6.96          | 56.78  | 21.25 | 1.83 | 27.84    | 0.73  | 273  |
| # # # # *  |             |       |       |       |               |        |       |      |          |       |      |
| 工作別        | 專技主管人員      | 5.06  | 5.06  | 8.86  | 13.92         | 53.16  | 21.52 | 2.53 | 25.32    | 2.53  | 79   |
|            | 技術員/事務人員    | 1.72  | 1.72  | 5.17  | 8.62          | 48.28  | 22.41 | 1.72 | 32.76    | 1.72  | 58   |
|            | 服務工作人員      | 7.59  | 0.00  | 1.27  | 1.27          | 46.84  | 22.78 | 5.06 | 26.58    | 0.00  | 79   |
|            | 農林漁牧及體力工作者  | 0.00  | 5.56  | 0.00  | 5.56          | 38.89  | 44.44 | 0.00 | 27.78    | 0.00  | 18   |
|            | 家管/退休/無業    | 0.00  | 1.85  | 1.85  | 0.00          | 20.37  | 31.48 | 0.00 | 48.15    | 0.00  | 54   |
|            | 學生          | 3.41  | 6.82  | 7.95  | 3.41          | 67.05  | 17.05 | 0.00 | 29.55    | 0.00  | 88   |
| * #        |             |       |       |       |               |        |       |      |          |       |      |
| 婚姻狀況       | 未婚          | 4.63  | 3.70  | 4.63  | 4.63          | 55.56  | 19.91 | 1.85 | 29.17    | 0.00  | 216  |
|            | 已婚          | 2.50  | 3.13  | 5.63  | 6.88          | 40.00  | 28.13 | 1.88 | 33.75    | 1.88  | 160  |
| # # # # #  |             |       |       |       |               |        |       |      |          |       |      |
| 個人每月平均所得   | 無經常性收入或沒有收入 | 1.59  | 4.76  | 5.56  | 2.38          | 52.38  | 20.63 | 0.00 | 35.71    | 0.00  | 126  |
|            | 未滿3萬元       | 6.98  | 1.16  | 1.16  | 3.49          | 43.02  | 24.42 | 2.33 | 34.88    | 0.00  | 86   |
|            | 3萬元~未滿5萬元   | 2.25  | 3.37  | 5.62  | 5.62          | 49.44  | 24.72 | 5.62 | 28.09    | 2.25  | 89   |
|            | 5萬元~未滿10萬元  | 4.69  | 3.13  | 7.81  | 14.06         | 54.69  | 25.00 | 0.00 | 17.19    | 1.56  | 64   |
|            | 10萬元及以上     | 9.09  | 9.09  | 9.09  | 9.09          | 18.18  | 27.27 | 0.00 | 54.55    | 0.00  | 11   |
| # # # # #  |             |       |       |       |               |        |       |      |          |       |      |
| 居住地區       | 北部地區        | 5.11  | 3.98  | 5.68  | 5.68          | 53.41  | 20.45 | 2.27 | 30.11    | 0.57  | 176  |
|            | 中部地區        | 3.37  | 3.37  | 3.37  | 6.74          | 41.57  | 33.71 | 1.12 | 28.09    | 1.12  | 89   |
|            | 南部地區        | 2.08  | 3.13  | 6.25  | 5.21          | 46.88  | 17.71 | 2.08 | 36.46    | 0.00  | 96   |
|            | 東部地區        | 0.00  | 0.00  | 0.00  | 0.00          | 75.00  | 0.00  | 0.00 | 25.00    | 25.00 | 4    |
|            | 金馬地區        | 0.00  | 0.00  | 0.00  | 0.00          | 100.00 | 0.00  | 0.00 | 0.00     | 0.00  | 1    |
|            | 國外地區        | 0.00  | 0.00  | 0.00  | 0.00          | 40.00  | 50.00 | 0.00 | 30.00    | 0.00  | 10   |
| # # # # *  |             |       |       |       |               |        |       |      |          |       |      |
| 調查遊憩景點     | 澎湖遊客中心      | 3.96  | 3.96  | 2.97  | 7.92          | 39.60  | 30.69 | 1.98 | 34.65    | 0.99  | 101  |
|            | 南海遊客中心      | 1.94  | 1.94  | 7.77  | 4.85          | 51.46  | 27.18 | 2.91 | 24.27    | 0.97  | 103  |
|            | 北海遊客中心      | 4.65  | 4.07  | 4.65  | 4.65          | 52.91  | 16.86 | 1.16 | 33.14    | 0.58  | 172  |
| * #        |             |       |       |       |               |        |       |      |          |       |      |
| 國籍         | 本國          | 3.83  | 3.55  | 5.19  | 5.74          | 49.18  | 22.68 | 1.91 | 31.15    | 0.82  | 366  |
|            | 外國          | 0.00  | 0.00  | 0.00  | 0.00          | 40.00  | 50.00 | 0.00 | 30.00    | 0.00  | 10   |
| # # # # #  |             |       |       |       |               |        |       |      |          |       |      |
| 調查月份       | 1月          | 0.00  | 0.00  | 33.33 | 33.33         | 33.33  | 0.00  | 0.00 | 33.33    | 0.00  | 3    |
|            | 2月          | 0.00  | 27.27 | 45.45 | 0.00          | 100.00 | 9.09  | 0.00 | 27.27    | 0.00  | 11   |
|            | 3月          | 0.00  | 18.18 | 27.27 | 0.00          | 72.73  | 18.18 | 0.00 | 27.27    | 0.00  | 11   |
|            | 4月          | 5.88  | 2.94  | 2.94  | 5.88          | 29.41  | 26.47 | 2.94 | 41.18    | 0.00  | 34   |
|            | 5月          | 3.45  | 1.72  | 0.00  | 8.62          | 43.10  | 25.86 | 0.00 | 25.86    | 0.00  | 58   |
|            | 6月          | 0.00  | 4.84  | 1.61  | 8.06          | 50.00  | 29.03 | 3.23 | 40.32    | 0.00  | 62   |
|            | 7月          | 1.43  | 1.43  | 5.71  | 4.29          | 55.71  | 14.29 | 2.86 | 31.43    | 1.43  | 70   |
|            | 8月          | 8.33  | 0.00  | 0.00  | 3.33          | 45.00  | 28.33 | 1.67 | 20.00    | 1.67  | 60   |
|            | 9月          | 2.33  | 4.65  | 9.30  | 4.65          | 46.51  | 27.91 | 2.33 | 39.53    | 2.33  | 43   |
|            | 10月         | 0.00  | 0.00  | 0.00  | 0.00          | 77.78  | 22.22 | 0.00 | 0.00     | 0.00  | 9    |
|            | 11月         | 10.00 | 0.00  | 0.00  | 10.00         | 30.00  | 10.00 | 0.00 | 50.00    | 0.00  | 10   |
|            | 12月         | 40.00 | 0.00  | 0.00  | 0.00          | 40.00  | 20.00 | 0.00 | 0.00     | 0.00  | 5    |
| # # # # *  |             |       |       |       |               |        |       |      |          |       |      |
| 季節         | 春季          | 10.53 | 15.79 | 31.58 | 5.26          | 73.68  | 10.53 | 0.00 | 21.05    | 0.00  | 19   |
|            | 夏季          | 3.88  | 3.88  | 3.88  | 6.80          | 41.75  | 25.24 | 0.97 | 31.07    | 0.00  | 103  |
|            | 秋季          | 3.13  | 2.08  | 2.60  | 5.21          | 50.52  | 23.44 | 2.60 | 30.73    | 1.04  | 192  |
|            | 冬季          | 3.23  | 3.23  | 6.45  | 4.84          | 48.39  | 24.19 | 1.61 | 35.48    | 1.61  | 62   |
| * *        |             |       |       |       |               |        |       |      |          |       |      |
| 淡旺季        | 旺季          | 3.07  | 2.39  | 3.07  | 5.80          | 48.46  | 24.57 | 2.05 | 31.06    | 1.02  | 293  |
|            | 淡季          | 6.02  | 7.23  | 12.05 | 4.82          | 50.60  | 19.28 | 1.20 | 31.33    | 0.00  | 83   |

\* 表示經卡方檢定(Chi-square Test)，該人文變項達到統計上顯著差異( $\alpha=0.05$ )。

# 表示該人文變項組間期望值小於5的比例超過25%，因此，未做卡方檢定(Chi-square Test)。

註1：本表已排除年齡/教育程度/工作別/婚姻狀況/個人每月平均所得/居住地區/回答不確定意見的受訪者。

註2：本表為複選情形，因此百分比加總超過100%

附表4-9-A3.1 到澎湖國家風景區或風景區內各景點間旅遊主要利用的交通工具

| Base:所有受訪者 |             |      |       |       |        |       |      |        |           |
|------------|-------------|------|-------|-------|--------|-------|------|--------|-----------|
|            |             | 自小客車 | 機車    | 小型巴士  | 飛機     | 船舶    | 計程車  | 回答人數   | 回答人數合計百分比 |
| 整體         |             | 0.27 | 2.39  | 1.06  | 73.67  | 22.34 | 0.27 | 376    | 100.00    |
|            |             |      |       |       |        |       |      |        |           |
| 性別 #       | 男           | 0.48 | 3.81  | 1.43  | 71.90  | 22.38 | 0.00 | 210    | 100.00    |
|            | 女           | 0.00 | 0.60  | 0.60  | 75.90  | 22.29 | 0.60 | 166    | 100.00    |
|            |             |      |       |       |        |       |      |        |           |
| 年齡 #       | 12歲~19歲     | 0.00 | 0.00  | 0.00  | 65.71  | 34.29 | 0.00 | 35     | 100.00    |
|            | 20歲~29歲     | 0.00 | 4.80  | 1.60  | 61.60  | 32.00 | 0.00 | 125    | 100.00    |
|            | 30歲~39歲     | 1.12 | 2.25  | 0.00  | 84.27  | 12.36 | 0.00 | 89     | 100.00    |
|            | 40歲~49歲     | 0.00 | 0.00  | 1.67  | 78.33  | 20.00 | 0.00 | 60     | 100.00    |
|            | 50歲~59歲     | 0.00 | 0.00  | 2.33  | 79.07  | 18.60 | 0.00 | 43     | 100.00    |
|            | 60歲~69歲     | 0.00 | 4.55  | 0.00  | 86.36  | 4.55  | 4.55 | 22     | 100.00    |
|            | 70歲及以上      | 0.00 | 0.00  | 0.00  | 100.00 | 0.00  | 0.00 | 2      | 100.00    |
|            |             |      |       |       |        |       |      |        |           |
| 教育程度 #     | 國(初)中及以下    | 0.00 | 0.00  | 4.35  | 69.57  | 26.09 | 0.00 | 23     | 100.00    |
|            | 高中、職        | 1.25 | 1.25  | 0.00  | 80.00  | 17.50 | 0.00 | 80     | 100.00    |
|            | 大專及以上       | 0.00 | 2.93  | 1.10  | 72.16  | 23.44 | 0.37 | 273    | 100.00    |
|            |             |      |       |       |        |       |      |        |           |
| 工作別 #      | 專技主管人員      | 0.00 | 3.80  | 0.00  | 77.22  | 18.99 | 0.00 | 79     | 100.00    |
|            | 技術員/事務人員    | 1.72 | 1.72  | 1.72  | 63.79  | 31.03 | 0.00 | 58     | 100.00    |
|            | 服務工作人員      | 0.00 | 1.27  | 1.27  | 86.08  | 11.39 | 0.00 | 79     | 100.00    |
|            | 農林漁牧及體力工作者  | 0.00 | 0.00  | 0.00  | 88.89  | 11.11 | 0.00 | 18     | 100.00    |
|            | 家管/退休/無業    | 0.00 | 3.70  | 3.70  | 81.48  | 9.26  | 1.85 | 54     | 100.00    |
|            | 學生          | 0.00 | 2.27  | 0.00  | 57.95  | 39.77 | 0.00 | 88     | 100.00    |
|            |             |      |       |       |        |       |      |        |           |
| 婚姻狀況 #     | 未婚          | 0.00 | 2.78  | 0.93  | 68.52  | 27.78 | 0.00 | 216    | 100.00    |
|            | 已婚          | 0.63 | 1.88  | 1.25  | 80.63  | 15.00 | 0.63 | 160    | 100.00    |
|            |             |      |       |       |        |       |      |        |           |
| 個人每月平均所得 # | 無經常性收入或沒有收入 | 0.00 | 2.38  | 1.59  | 65.87  | 29.37 | 0.79 | 126    | 100.00    |
|            | 未滿3萬元       | 0.00 | 3.49  | 0.00  | 69.77  | 26.74 | 0.00 | 86     | 100.00    |
|            | 3萬元~未滿5萬元   | 1.12 | 3.37  | 1.12  | 79.78  | 14.61 | 0.00 | 89     | 100.00    |
|            | 5萬元~未滿10萬元  | 0.00 | 0.00  | 1.56  | 84.38  | 14.06 | 0.00 | 64     | 100.00    |
|            | 10萬元及以上     | 0.00 | 0.00  | 0.00  | 81.82  | 18.18 | 0.00 | 11     | 100.00    |
|            |             |      |       |       |        |       |      |        |           |
| 居住地區 #     | 北部地區        | 0.57 | 1.14  | 2.27  | 81.82  | 14.20 | 0.00 | 176    | 100.00    |
|            | 中部地區        | 0.00 | 2.25  | 0.00  | 69.66  | 26.97 | 1.12 | 89     | 100.00    |
|            | 南部地區        | 0.00 | 5.21  | 0.00  | 60.42  | 34.38 | 0.00 | 96     | 100.00    |
|            | 東部地區        | 0.00 | 0.00  | 0.00  | 75.00  | 25.00 | 0.00 | 4      | 100.00    |
|            | 金馬地區        | 0.00 | 0.00  | 0.00  | 100.00 | 0.00  | 0.00 | 1      | 100.00    |
|            | 國外地區        | 0.00 | 0.00  | 0.00  | 90.00  | 10.00 | 0.00 | 10     | 100.00    |
|            |             |      |       |       |        |       |      |        |           |
| 調查遊憩景點 #   | 澎湖遊客中心      | 0.00 | 0.00  | 0.99  | 81.19  | 16.83 | 0.99 | 101    | 100.00    |
|            | 南海遊客中心      | 0.00 | 2.91  | 2.91  | 69.90  | 24.27 | 0.00 | 103    | 100.00    |
|            | 北海遊客中心      | 0.58 | 3.49  | 0.00  | 71.51  | 24.42 | 0.00 | 172    | 100.00    |
|            |             |      |       |       |        |       |      |        |           |
| 國籍 #       | 本國          | 0.27 | 2.46  | 1.09  | 73.22  | 22.68 | 0.27 | 366    | 100.00    |
|            | 外國          | 0.00 | 0.00  | 0.00  | 90.00  | 10.00 | 0.00 | 10     | 100.00    |
|            |             |      |       |       |        |       |      |        |           |
| 調查月份 #     | 1月          | 0.00 | 0.00  | 0.00  | 100.00 | 0.00  | 0.00 | 3.00   | 100       |
|            | 2月          | 0.00 | 9.09  | 0.00  | 90.91  | 0.00  | 0.00 | 11.00  | 100       |
|            | 3月          | 0.00 | 0.00  | 0.00  | 100.00 | 0.00  | 0.00 | 11.00  | 100       |
|            | 4月          | 0.00 | 5.88  | 11.76 | 64.71  | 14.71 | 2.94 | 34.00  | 100       |
|            | 5月          | 0.00 | 0.00  | 0.00  | 74.14  | 25.86 | 0.00 | 58.00  | 100       |
|            | 6月          | 1.61 | 1.61  | 0.00  | 67.74  | 29.03 | 0.00 | 62.00  | 100       |
|            | 7月          | 0.00 | 1.43  | 0.00  | 68.57  | 30.00 | 0.00 | 70.00  | 100       |
|            | 8月          | 0.00 | 0.00  | 0.00  | 75.00  | 25.00 | 0.00 | 60.00  | 100       |
|            | 9月          | 0.00 | 4.65  | 0.00  | 72.09  | 23.26 | 0.00 | 43.00  | 100       |
|            | 10月         | 0.00 | 11.11 | 0.00  | 88.89  | 0.00  | 0.00 | 9.00   | 100       |
|            | 11月         | 0.00 | 10.00 | 0.00  | 90.00  | 0.00  | 0.00 | 10.00  | 100       |
|            | 12月         | 0.00 | 0.00  | 0.00  | 100.00 | 0.00  | 0.00 | 5.00   | 100       |
|            |             |      |       |       |        |       |      |        |           |
| 季節 #       | 春季          | 0.00 | 5.26  | 0.00  | 94.74  | 0.00  | 0.00 | 19.00  | 100       |
|            | 夏季          | 0.00 | 1.94  | 3.88  | 73.79  | 19.42 | 0.97 | 103.00 | 100       |
|            | 秋季          | 0.52 | 1.04  | 0.00  | 70.31  | 28.13 | 0.00 | 192.00 | 100       |
|            | 冬季          | 0.00 | 6.45  | 0.00  | 77.42  | 16.13 | 0.00 | 62.00  | 100       |
|            |             |      |       |       |        |       |      |        |           |
| 淡旺季 #      | 旺季          | 0.34 | 1.37  | 0.00  | 71.33  | 26.96 | 0.00 | 293.00 | 100       |
|            | 淡季          | 0.00 | 6.02  | 4.82  | 81.93  | 6.02  | 1.20 | 83.00  | 100       |

\* 表示經卡方檢定(Chi-square Test)，該人文變項達到統計上顯著差異( $\alpha=0.05$ )。

# 表示該人文變項組間期望值小於5的比例超過25%，因此，未做卡方檢定 (Chi-square Test)。

註：本表已排除年齡/教育程度/工作別/婚姻狀況/個人每月平均所得/居住地區/回答不確定意見的受訪者。

附表4-9-A3.2 到澎湖國家風景區或風景區內各景點間旅遊次要利用的交通工具

| Base:所有受訪者 |             |       |       |       |      |      |      |      |      |          |      |           |
|------------|-------------|-------|-------|-------|------|------|------|------|------|----------|------|-----------|
|            |             | 自小客車  | 大型遊覽車 | 機車    | 高鐵   | 飛機   | 船舶   | 出租汽車 | 計程車  | 沒有其他交通工具 | 回答人數 | 回答人數合計百分比 |
| 整體         |             | 2.13  | 1.06  | 5.85  | 0.27 | 0.80 | 1.86 | 0.27 | 0.80 | 86.97    | 376  | 100.00    |
|            |             |       |       |       |      |      |      |      |      |          |      |           |
| 性別 #       | 男           | 2.38  | 0.95  | 7.14  | 0.48 | 0.48 | 1.90 | 0.00 | 1.43 | 85.24    | 210  | 100.00    |
|            | 女           | 1.81  | 1.20  | 4.22  | 0.00 | 1.20 | 1.81 | 0.60 | 0.00 | 89.16    | 166  | 100.00    |
|            |             |       |       |       |      |      |      |      |      |          |      |           |
| 年齡 #       | 12歲~19歲     | 2.86  | 2.86  | 25.71 | 0.00 | 0.00 | 2.86 | 0.00 | 2.86 | 62.86    | 35   | 100.00    |
|            | 20歲~29歲     | 0.00  | 0.80  | 8.00  | 0.00 | 0.00 | 0.00 | 0.80 | 0.80 | 89.60    | 125  | 100.00    |
|            | 30歲~39歲     | 1.12  | 1.12  | 2.25  | 1.12 | 0.00 | 2.25 | 0.00 | 1.12 | 91.01    | 89   | 100.00    |
|            | 40歲~49歲     | 8.33  | 1.67  | 1.67  | 0.00 | 1.67 | 3.33 | 0.00 | 0.00 | 83.33    | 60   | 100.00    |
|            | 50歲~59歲     | 2.33  | 0.00  | 0.00  | 0.00 | 2.33 | 4.65 | 0.00 | 0.00 | 90.70    | 43   | 100.00    |
|            | 60歲~69歲     | 0.00  | 0.00  | 0.00  | 0.00 | 4.55 | 0.00 | 0.00 | 0.00 | 95.45    | 22   | 100.00    |
|            | 70歲及以上      | 0.00  | 0.00  | 0.00  | 0.00 | 0.00 | 0.00 | 0.00 | 0.00 | 100.00   | 2    | 100.00    |
|            |             |       |       |       |      |      |      |      |      |          |      |           |
| 教育程度 #     | 國(初)中及以下    | 0.00  | 0.00  | 0.00  | 0.00 | 8.70 | 0.00 | 0.00 | 4.35 | 86.96    | 23   | 100.00    |
|            | 高中、職        | 1.25  | 1.25  | 2.50  | 0.00 | 0.00 | 1.25 | 0.00 | 0.00 | 93.75    | 80   | 100.00    |
|            | 大專及以上       | 2.56  | 1.10  | 7.33  | 0.37 | 0.37 | 2.20 | 0.37 | 0.73 | 84.98    | 273  | 100.00    |
|            |             |       |       |       |      |      |      |      |      |          |      |           |
| 工作別 #      | 專技主管人員      | 2.53  | 0.00  | 1.27  | 1.27 | 0.00 | 2.53 | 0.00 | 1.27 | 91.14    | 79   | 100.00    |
|            | 技術員/事務人員    | 6.90  | 1.72  | 5.17  | 0.00 | 0.00 | 1.72 | 0.00 | 1.72 | 82.76    | 58   | 100.00    |
|            | 服務工作人員      | 1.27  | 1.27  | 1.27  | 0.00 | 0.00 | 2.53 | 1.27 | 1.27 | 91.14    | 79   | 100.00    |
|            | 農林漁牧及體力工作者  | 0.00  | 0.00  | 0.00  | 0.00 | 0.00 | 0.00 | 0.00 | 0.00 | 100.00   | 18   | 100.00    |
|            | 家管/退休/無業    | 1.85  | 0.00  | 1.85  | 0.00 | 5.56 | 1.85 | 0.00 | 0.00 | 88.89    | 54   | 100.00    |
|            | 學生          | 0.00  | 2.27  | 18.18 | 0.00 | 0.00 | 1.14 | 0.00 | 0.00 | 78.41    | 88   | 100.00    |
|            |             |       |       |       |      |      |      |      |      |          |      |           |
| 婚姻狀況 #     | 未婚          | 1.39  | 1.39  | 9.72  | 0.46 | 0.46 | 1.85 | 0.46 | 1.39 | 82.87    | 216  | 100.00    |
|            | 已婚          | 3.13  | 0.63  | 0.63  | 0.00 | 1.25 | 1.88 | 0.00 | 0.00 | 92.50    | 160  | 100.00    |
|            |             |       |       |       |      |      |      |      |      |          |      |           |
| 個人每月平均所得 # | 無經常性收入或沒有收入 | 0.79  | 1.59  | 11.11 | 0.00 | 2.38 | 2.38 | 0.00 | 0.79 | 80.95    | 126  | 100.00    |
|            | 未滿3萬元       | 2.33  | 1.16  | 5.81  | 0.00 | 0.00 | 0.00 | 1.16 | 1.16 | 88.37    | 86   | 100.00    |
|            | 3萬元~未滿5萬元   | 0.00  | 1.12  | 2.25  | 0.00 | 0.00 | 0.00 | 0.00 | 1.12 | 95.51    | 89   | 100.00    |
|            | 5萬元~未滿10萬元  | 6.25  | 0.00  | 1.56  | 1.56 | 0.00 | 6.25 | 0.00 | 0.00 | 84.38    | 64   | 100.00    |
|            | 10萬元及以上     | 9.09  | 0.00  | 0.00  | 0.00 | 0.00 | 0.00 | 0.00 | 0.00 | 90.91    | 11   | 100.00    |
|            |             |       |       |       |      |      |      |      |      |          |      |           |
| 居住地區 #     | 北部地區        | 1.70  | 1.70  | 8.52  | 0.57 | 0.57 | 0.57 | 0.00 | 0.57 | 85.80    | 176  | 100.00    |
|            | 中部地區        | 2.25  | 0.00  | 3.37  | 0.00 | 1.12 | 2.25 | 1.12 | 1.12 | 88.76    | 89   | 100.00    |
|            | 南部地區        | 2.08  | 1.04  | 4.17  | 0.00 | 1.04 | 4.17 | 0.00 | 1.04 | 86.46    | 96   | 100.00    |
|            | 東部地區        | 0.00  | 0.00  | 0.00  | 0.00 | 0.00 | 0.00 | 0.00 | 0.00 | 100.00   | 4    | 100.00    |
|            | 金馬地區        | 0.00  | 0.00  | 0.00  | 0.00 | 0.00 | 0.00 | 0.00 | 0.00 | 100.00   | 1    | 100.00    |
|            | 國外地區        | 10.00 | 0.00  | 0.00  | 0.00 | 0.00 | 0.00 | 0.00 | 0.00 | 90.00    | 10   | 100.00    |
|            |             |       |       |       |      |      |      |      |      |          |      |           |
| 調查遊憩景點 #   | 澎湖遊客中心      | 2.97  | 2.97  | 3.96  | 0.00 | 1.98 | 2.97 | 0.00 | 1.98 | 83.17    | 101  | 100.00    |
|            | 南海遊客中心      | 1.94  | 0.97  | 3.88  | 0.00 | 0.00 | 2.91 | 0.00 | 0.97 | 89.32    | 103  | 100.00    |
|            | 北海遊客中心      | 1.74  | 0.00  | 8.14  | 0.58 | 0.58 | 0.58 | 0.58 | 0.00 | 87.79    | 172  | 100.00    |
|            |             |       |       |       |      |      |      |      |      |          |      |           |
| 國籍 #       | 本國          | 1.91  | 1.09  | 6.01  | 0.27 | 0.82 | 1.91 | 0.27 | 0.82 | 86.89    | 366  | 100.00    |
|            | 外國          | 10.00 | 0.00  | 0.00  | 0.00 | 0.00 | 0.00 | 0.00 | 0.00 | 90.00    | 10   | 100.00    |
|            |             |       |       |       |      |      |      |      |      |          |      |           |
| 調查月份 #     | 1月          | 0.00  | 0.00  | 0.00  | 0.00 | 0.00 | 0.00 | 0.00 | 0.00 | 100.00   | 3    | 100.00    |
|            | 2月          | 0.00  | 9.09  | 81.82 | 0.00 | 0.00 | 0.00 | 0.00 | 0.00 | 9.09     | 11   | 100.00    |
|            | 3月          | 0.00  | 0.00  | 63.64 | 0.00 | 0.00 | 0.00 | 9.09 | 0.00 | 27.27    | 11   | 100.00    |
|            | 4月          | 20.59 | 2.94  | 2.94  | 0.00 | 5.88 | 0.00 | 0.00 | 5.88 | 61.76    | 34   | 100.00    |
|            | 5月          | 0.00  | 1.72  | 0.00  | 0.00 | 0.00 | 5.17 | 0.00 | 1.72 | 91.38    | 58   | 100.00    |
|            | 6月          | 0.00  | 0.00  | 6.45  | 1.61 | 0.00 | 4.84 | 0.00 | 0.00 | 87.10    | 62   | 100.00    |
|            | 7月          | 1.43  | 0.00  | 0.00  | 0.00 | 0.00 | 0.00 | 0.00 | 0.00 | 98.57    | 70   | 100.00    |
|            | 8月          | 0.00  | 0.00  | 0.00  | 0.00 | 0.00 | 1.67 | 0.00 | 0.00 | 98.33    | 60   | 100.00    |
|            | 9月          | 0.00  | 2.33  | 2.33  | 0.00 | 2.33 | 0.00 | 0.00 | 0.00 | 93.02    | 43   | 100.00    |
|            | 10月         | 0.00  | 0.00  | 0.00  | 0.00 | 0.00 | 0.00 | 0.00 | 0.00 | 100.00   | 9    | 100.00    |
|            | 11月         | 0.00  | 0.00  | 0.00  | 0.00 | 0.00 | 0.00 | 0.00 | 0.00 | 100.00   | 10   | 100.00    |
|            | 12月         | 0.00  | 0.00  | 0.00  | 0.00 | 0.00 | 0.00 | 0.00 | 0.00 | 100.00   | 5    | 100.00    |
|            |             |       |       |       |      |      |      |      |      |          |      |           |
| 季節 #       | 春季          | 0.00  | 5.26  | 47.37 | 0.00 | 0.00 | 0.00 | 0.00 | 0.00 | 47.37    | 19   | 100.00    |
|            | 夏季          | 6.80  | 1.94  | 7.77  | 0.00 | 1.94 | 2.91 | 0.97 | 2.91 | 74.76    | 103  | 100.00    |
|            | 秋季          | 0.52  | 0.00  | 2.08  | 0.52 | 0.00 | 2.08 | 0.00 | 0.00 | 94.79    | 192  | 100.00    |
|            | 冬季          | 0.00  | 1.61  | 1.61  | 0.00 | 1.61 | 0.00 | 0.00 | 0.00 | 95.16    | 62   | 100.00    |
|            |             |       |       |       |      |      |      |      |      |          |      |           |
| 淡旺季 #      | 旺季          | 0.34  | 0.68  | 1.71  | 0.34 | 0.34 | 2.39 | 0.00 | 0.34 | 93.86    | 293  | 100.00    |
|            | 淡季          | 8.43  | 2.41  | 20.48 | 0.00 | 2.41 | 0.00 | 1.20 | 2.41 | 62.65    | 83   | 100.00    |

\* 表示經卡方檢定(Chi-square Test)，該人文變項達到統計上顯著差異(α=0.05)。  
# 表示該人文變項組間期望值小於5的比例超過25%，因此，未做卡方檢定 (Chi-square Test)。  
註：本表已排除年齡/教育程度/工作別/婚姻狀況/個人每月平均所得/居住地區/回答不確定意見的受訪者。

附表4-9-A3.3 到澎湖國家風景區或風景區內各景點間旅遊再次要利用的交通工具

| Base:所有受訪者 |             |      |      |      |          |               |      |           |
|------------|-------------|------|------|------|----------|---------------|------|-----------|
|            |             | 小型巴士 | 出租汽車 | 出租汽車 | 沒有其他交通工具 | 沒有到此國家風景區其他景點 | 回答人數 | 回答人數合計百分比 |
| 整體         |             | 0.27 | 0.27 | 0.27 | 12.23    | 86.97         | 376  | 100.00    |
| 性別 #       | 男           | 0.00 | 0.00 | 0.48 | 14.29    | 85.24         | 210  | 100.00    |
|            | 女           | 0.60 | 0.60 | 0.00 | 9.64     | 89.16         | 166  | 100.00    |
| 年齡 #       | 12歲~19歲     | 0.00 | 0.00 | 0.00 | 37.14    | 62.86         | 35   | 100.00    |
|            | 20歲~29歲     | 0.00 | 0.00 | 0.00 | 10.40    | 89.60         | 125  | 100.00    |
|            | 30歲~39歲     | 1.12 | 0.00 | 0.00 | 7.87     | 91.01         | 89   | 100.00    |
|            | 40歲~49歲     | 0.00 | 0.00 | 1.67 | 15.00    | 83.33         | 60   | 100.00    |
|            | 50歲~59歲     | 0.00 | 0.00 | 0.00 | 9.30     | 90.70         | 43   | 100.00    |
|            | 60歲~69歲     | 0.00 | 4.55 | 0.00 | 0.00     | 95.45         | 22   | 100.00    |
|            | 70歲及以上      | 0.00 | 0.00 | 0.00 | 0.00     | 100.00        | 2    | 100.00    |
| 教育程度 #     | 國(初)中及以下    | 0.00 | 0.00 | 0.00 | 13.04    | 86.96         | 23   | 100.00    |
|            | 高中、職        | 0.00 | 0.00 | 0.00 | 6.25     | 93.75         | 80   | 100.00    |
|            | 大專及以上       | 0.37 | 0.37 | 0.37 | 13.92    | 84.98         | 273  | 100.00    |
| 工作別 #      | 專技主管人員      | 0.00 | 0.00 | 1.27 | 7.59     | 91.14         | 79   | 100.00    |
|            | 技術員/事務人員    | 1.72 | 0.00 | 0.00 | 15.52    | 82.76         | 58   | 100.00    |
|            | 服務工作人員      | 0.00 | 0.00 | 0.00 | 8.86     | 91.14         | 79   | 100.00    |
|            | 農林漁牧及體力工作者  | 0.00 | 0.00 | 0.00 | 0.00     | 100.00        | 18   | 100.00    |
|            | 家管/退休/無業    | 0.00 | 1.85 | 0.00 | 9.26     | 88.89         | 54   | 100.00    |
|            | 學生          | 0.00 | 0.00 | 0.00 | 21.59    | 78.41         | 88   | 100.00    |
| 婚姻狀況 #     | 未婚          | 0.00 | 0.00 | 0.46 | 16.67    | 82.87         | 216  | 100.00    |
|            | 已婚          | 0.63 | 0.63 | 0.00 | 6.25     | 92.50         | 160  | 100.00    |
| 個人每月平均所得 # | 無經常性收入或沒有收入 | 0.00 | 0.79 | 0.00 | 18.25    | 80.95         | 126  | 100.00    |
|            | 未滿3萬元       | 0.00 | 0.00 | 0.00 | 11.63    | 88.37         | 86   | 100.00    |
|            | 3萬元~未滿5萬元   | 0.00 | 0.00 | 0.00 | 4.49     | 95.51         | 89   | 100.00    |
|            | 5萬元~未滿10萬元  | 1.56 | 0.00 | 1.56 | 12.50    | 84.38         | 64   | 100.00    |
|            | 10萬元及以上     | 0.00 | 0.00 | 0.00 | 9.09     | 90.91         | 11   | 100.00    |
| 居住地區 #     | 北部地區        | 0.57 | 0.00 | 0.00 | 13.64    | 85.80         | 176  | 100.00    |
|            | 中部地區        | 0.00 | 1.12 | 0.00 | 10.11    | 88.76         | 89   | 100.00    |
|            | 南部地區        | 0.00 | 0.00 | 1.04 | 12.50    | 86.46         | 96   | 100.00    |
|            | 東部地區        | 0.00 | 0.00 | 0.00 | 0.00     | 100.00        | 4    | 100.00    |
|            | 金馬地區        | 0.00 | 0.00 | 0.00 | 0.00     | 100.00        | 1    | 100.00    |
|            | 國外地區        | 0.00 | 0.00 | 0.00 | 10.00    | 90.00         | 10   | 100.00    |
| 調查遊憩景點 #   | 澎湖遊客中心      | 0.00 | 0.99 | 0.00 | 15.84    | 83.17         | 101  | 100.00    |
|            | 南海遊客中心      | 0.00 | 0.00 | 0.00 | 10.68    | 89.32         | 103  | 100.00    |
|            | 北海遊客中心      | 0.58 | 0.00 | 0.58 | 11.05    | 87.79         | 172  | 100.00    |
| 國籍 #       | 本國          | 0.27 | 0.27 | 0.27 | 12.30    | 86.89         | 366  | 100.00    |
|            | 外國          | 0.00 | 0.00 | 0.00 | 10.00    | 90.00         | 10   | 100.00    |
| 調查月份 #     | 1月          | 0.00 | 0.00 | 0.00 | 0.00     | 100.00        | 3    | 100.00    |
|            | 2月          | 0.00 | 0.00 | 0.00 | 90.91    | 9.09          | 11   | 100.00    |
|            | 3月          | 0.00 | 0.00 | 0.00 | 72.73    | 27.27         | 11   | 100.00    |
|            | 4月          | 0.00 | 2.94 | 0.00 | 35.29    | 61.76         | 34   | 100.00    |
|            | 5月          | 0.00 | 0.00 | 0.00 | 8.62     | 91.38         | 58   | 100.00    |
|            | 6月          | 0.00 | 0.00 | 1.61 | 11.29    | 87.10         | 62   | 100.00    |
|            | 7月          | 0.00 | 0.00 | 0.00 | 1.43     | 98.57         | 70   | 100.00    |
|            | 8月          | 1.67 | 0.00 | 0.00 | 0.00     | 98.33         | 60   | 100.00    |
|            | 9月          | 0.00 | 0.00 | 0.00 | 6.98     | 93.02         | 43   | 100.00    |
|            | 10月         | 0.00 | 0.00 | 0.00 | 0.00     | 100.00        | 9    | 100.00    |
|            | 11月         | 0.00 | 0.00 | 0.00 | 0.00     | 100.00        | 10   | 100.00    |
|            | 12月         | 0.00 | 0.00 | 0.00 | 0.00     | 100.00        | 5    | 100.00    |
| 季節 #       | 春季          | 0.00 | 0.00 | 0.00 | 52.63    | 47.37         | 19   | 100.00    |
|            | 夏季          | 0.00 | 0.97 | 0.00 | 24.27    | 74.76         | 103  | 100.00    |
|            | 秋季          | 0.52 | 0.00 | 0.52 | 4.17     | 94.79         | 192  | 100.00    |
|            | 冬季          | 0.00 | 0.00 | 0.00 | 4.84     | 95.16         | 62   | 100.00    |
| 淡旺季 #      | 旺季          | 0.34 | 0.00 | 0.34 | 5.46     | 93.86         | 293  | 100.00    |
|            | 淡季          | 0.00 | 1.20 | 0.00 | 36.14    | 62.65         | 83   | 100.00    |

\* 表示經卡方檢定(Chi-square Test)，該人文變項達到統計上顯著差異( $\alpha=0.05$ )。

# 表示該人文變項組間期望值小於5的比例超過25%，因此，未做卡方檢定 (Chi-square Test)。

註：本表已排除年齡/教育程度/工作別/婚姻狀況/個人每月平均所得/居住地區/回答不確定意見的受訪者。

附表4-9-A3.4 風景區內各景點間主要交通工具

| Base:所有受訪者 |             |       |       |        |       |       |      |         |                  |               |      |           |
|------------|-------------|-------|-------|--------|-------|-------|------|---------|------------------|---------------|------|-----------|
|            |             | 自小客車  | 大型遊覽車 | 機車     | 小型巴士  | 出租汽車  | 計程車  | 自行車、協力車 | 旅遊專車(含觀光巴士、觀光列車) | 沒有到此國家風景區其他景點 | 回答人數 | 回答人數合計百分比 |
| 整體         |             | 5.85  | 23.94 | 55.32  | 4.79  | 4.79  | 2.39 | 0.80    | 0.27             | 1.86          | 376  | 100.00    |
| 性別 #       | 男           | 7.14  | 19.52 | 60.00  | 2.86  | 4.29  | 2.86 | 0.95    | 0.48             | 1.90          | 210  | 100.00    |
|            | 女           | 4.22  | 29.52 | 49.40  | 7.23  | 5.42  | 1.81 | 0.60    | 0.00             | 1.81          | 166  | 100.00    |
| 年齡 #       | 12歲~19歲     | 5.71  | 14.29 | 68.57  | 0.00  | 2.86  | 5.71 | 2.86    | 0.00             | 0.00          | 35   | 100.00    |
|            | 20歲~29歲     | 4.00  | 12.80 | 73.60  | 3.20  | 3.20  | 0.80 | 0.80    | 0.00             | 1.60          | 125  | 100.00    |
|            | 30歲~39歲     | 5.62  | 16.85 | 65.17  | 5.62  | 6.74  | 0.00 | 0.00    | 0.00             | 0.00          | 89   | 100.00    |
|            | 40歲~49歲     | 8.33  | 40.00 | 33.33  | 5.00  | 5.00  | 3.33 | 1.67    | 0.00             | 3.33          | 60   | 100.00    |
|            | 50歲~59歲     | 9.30  | 34.88 | 23.26  | 11.63 | 4.65  | 9.30 | 0.00    | 2.33             | 4.65          | 43   | 100.00    |
|            | 60歲~69歲     | 4.55  | 63.64 | 13.64  | 4.55  | 9.09  | 0.00 | 0.00    | 0.00             | 4.55          | 22   | 100.00    |
|            | 70歲及以上      | 0.00  | 50.00 | 50.00  | 0.00  | 0.00  | 0.00 | 0.00    | 0.00             | 0.00          | 2    | 100.00    |
| 教育程度 #     | 國(初)中及以下    | 4.35  | 39.13 | 30.43  | 4.35  | 4.35  | 8.70 | 0.00    | 0.00             | 8.70          | 23   | 100.00    |
|            | 高中、職        | 6.25  | 37.50 | 36.25  | 7.50  | 3.75  | 5.00 | 0.00    | 1.25             | 2.50          | 80   | 100.00    |
|            | 大專及以上       | 5.86  | 18.68 | 63.00  | 4.03  | 5.13  | 1.10 | 1.10    | 0.00             | 1.10          | 273  | 100.00    |
| 工作別 #      | 專技主管人員      | 6.33  | 18.99 | 59.49  | 2.53  | 6.33  | 2.53 | 1.27    | 1.27             | 1.27          | 79   | 100.00    |
|            | 技術員/事務人員    | 5.17  | 29.31 | 51.72  | 3.45  | 5.17  | 1.72 | 0.00    | 0.00             | 3.45          | 58   | 100.00    |
|            | 服務工作人員      | 5.06  | 22.78 | 48.10  | 10.13 | 7.59  | 2.53 | 0.00    | 0.00             | 3.80          | 79   | 100.00    |
|            | 農林漁牧及體力工作者  | 16.67 | 44.44 | 27.78  | 5.56  | 0.00  | 5.56 | 0.00    | 0.00             | 0.00          | 18   | 100.00    |
|            | 家管/退休/無業    | 7.41  | 40.74 | 38.89  | 5.56  | 5.56  | 1.85 | 0.00    | 0.00             | 0.00          | 54   | 100.00    |
|            | 學生          | 3.41  | 11.36 | 76.14  | 2.27  | 1.14  | 2.27 | 2.27    | 0.00             | 1.14          | 88   | 100.00    |
| 婚姻狀況 #     | 未婚          | 4.17  | 14.81 | 71.76  | 3.24  | 2.78  | 1.39 | 0.93    | 0.00             | 0.93          | 216  | 100.00    |
|            | 已婚          | 8.13  | 36.25 | 33.13  | 6.88  | 7.50  | 3.75 | 0.63    | 0.63             | 3.13          | 160  | 100.00    |
| 個人每月平均所得 # | 無經常性收入或沒有收入 | 5.56  | 22.22 | 62.70  | 3.17  | 3.17  | 2.38 | 0.79    | 0.00             | 0.00          | 126  | 100.00    |
|            | 未滿3萬元       | 4.65  | 26.74 | 52.33  | 8.14  | 3.49  | 0.00 | 1.16    | 0.00             | 3.49          | 86   | 100.00    |
|            | 3萬元~未滿5萬元   | 6.74  | 23.60 | 56.18  | 3.37  | 4.49  | 2.25 | 0.00    | 1.12             | 2.25          | 89   | 100.00    |
|            | 5萬元~未滿10萬元  | 7.81  | 23.44 | 48.44  | 4.69  | 7.81  | 6.25 | 0.00    | 0.00             | 1.56          | 64   | 100.00    |
|            | 10萬元及以上     | 0.00  | 27.27 | 27.27  | 9.09  | 18.18 | 0.00 | 9.09    | 0.00             | 9.09          | 11   | 100.00    |
| 居住地區 #     | 北部地區        | 6.82  | 23.30 | 60.80  | 2.84  | 2.27  | 2.84 | 0.00    | 0.00             | 1.14          | 176  | 100.00    |
|            | 中部地區        | 3.37  | 26.97 | 49.44  | 5.62  | 7.87  | 2.25 | 0.00    | 0.00             | 4.49          | 89   | 100.00    |
|            | 南部地區        | 7.29  | 20.83 | 53.13  | 6.25  | 6.25  | 2.08 | 2.08    | 1.04             | 1.04          | 96   | 100.00    |
|            | 東部地區        | 0.00  | 0.00  | 75.00  | 25.00 | 0.00  | 0.00 | 0.00    | 0.00             | 0.00          | 4    | 100.00    |
|            | 金馬地區        | 0.00  | 0.00  | 100.00 | 0.00  | 0.00  | 0.00 | 0.00    | 0.00             | 0.00          | 1    | 100.00    |
|            | 國外地區        | 0.00  | 50.00 | 20.00  | 10.00 | 10.00 | 0.00 | 10.00   | 0.00             | 0.00          | 10   | 100.00    |
| 調查遊憩景點 #   | 澎湖遊客中心      | 11.88 | 42.57 | 32.67  | 4.95  | 2.97  | 0.99 | 0.99    | 0.00             | 2.97          | 101  | 100.00    |
|            | 南海遊客中心      | 0.97  | 19.42 | 67.96  | 5.83  | 3.88  | 0.00 | 0.00    | 0.97             | 0.97          | 103  | 100.00    |
|            | 北海遊客中心      | 5.23  | 15.70 | 61.05  | 4.07  | 6.40  | 4.65 | 1.16    | 0.00             | 1.74          | 172  | 100.00    |
| 國籍 #       | 本國          | 6.01  | 23.22 | 56.28  | 4.64  | 4.64  | 2.46 | 0.55    | 0.27             | 1.91          | 366  | 100.00    |
|            | 外國          | 0.00  | 50.00 | 20.00  | 10.00 | 10.00 | 0.00 | 10.00   | 0.00             | 0.00          | 10   | 100.00    |
| 調查月份 #     | 1月          | 0.00  | 0.00  | 100.00 | 0.00  | 0.00  | 0.00 | 0.00    | 0.00             | 0.00          | 3    | 100.00    |
|            | 2月          | 0.00  | 9.09  | 90.91  | 0.00  | 0.00  | 0.00 | 0.00    | 0.00             | 0.00          | 11   | 100.00    |
|            | 3月          | 0.00  | 0.00  | 81.82  | 0.00  | 18.18 | 0.00 | 0.00    | 0.00             | 0.00          | 11   | 100.00    |
|            | 4月          | 8.82  | 29.41 | 38.24  | 14.71 | 5.88  | 2.94 | 0.00    | 0.00             | 0.00          | 34   | 100.00    |
|            | 5月          | 3.45  | 31.03 | 43.10  | 5.17  | 1.72  | 6.90 | 5.17    | 0.00             | 3.45          | 58   | 100.00    |
|            | 6月          | 3.23  | 20.97 | 69.35  | 6.45  | 0.00  | 0.00 | 0.00    | 0.00             | 0.00          | 62   | 100.00    |
|            | 7月          | 7.14  | 22.86 | 54.29  | 4.29  | 5.71  | 2.86 | 0.00    | 0.00             | 2.86          | 70   | 100.00    |
|            | 8月          | 11.67 | 25.00 | 45.00  | 1.67  | 10.00 | 3.33 | 0.00    | 0.00             | 3.33          | 60   | 100.00    |
|            | 9月          | 6.98  | 25.58 | 58.14  | 4.65  | 4.65  | 0.00 | 0.00    | 0.00             | 0.00          | 43   | 100.00    |
|            | 10月         | 0.00  | 11.11 | 77.78  | 0.00  | 11.11 | 0.00 | 0.00    | 0.00             | 0.00          | 9    | 100.00    |
|            | 11月         | 0.00  | 20.00 | 60.00  | 0.00  | 0.00  | 0.00 | 0.00    | 10.00            | 10.00         | 10   | 100.00    |
|            | 12月         | 0.00  | 60.00 | 40.00  | 0.00  | 0.00  | 0.00 | 0.00    | 0.00             | 0.00          | 5    | 100.00    |
| 季節 #       | 春季          | 0.00  | 21.05 | 78.95  | 0.00  | 0.00  | 0.00 | 0.00    | 0.00             | 0.00          | 19   | 100.00    |
|            | 夏季          | 4.85  | 27.18 | 45.63  | 7.77  | 4.85  | 4.85 | 2.91    | 0.00             | 1.94          | 103  | 100.00    |
|            | 秋季          | 7.29  | 22.92 | 56.25  | 4.17  | 5.21  | 2.08 | 0.00    | 0.00             | 2.08          | 192  | 100.00    |
|            | 冬季          | 4.84  | 22.58 | 61.29  | 3.23  | 4.84  | 0.00 | 0.00    | 1.61             | 1.61          | 62   | 100.00    |
| 淡旺季 #      | 旺季          | 6.48  | 24.91 | 53.92  | 4.44  | 4.44  | 2.73 | 1.02    | 0.00             | 2.05          | 293  | 100.00    |
|            | 淡季          | 3.61  | 20.48 | 60.24  | 6.02  | 6.02  | 1.20 | 0.00    | 1.20             | 1.20          | 83   | 100.00    |

\* 表示經卡方檢定(Chi-square Test)，該人文變項達到統計上顯著差異( $\alpha=0.05$ )。

# 表示該人文變項組間期望值小於5的比例超過25%，因此，未做卡方檢定 (Chi-square Test)。

註：本表已排除年齡/教育程度/工作別/婚姻狀況/個人每月平均所得/居住地區/回答不確定意見的受訪者。

附表4-9-A3 到澎湖國家風景區或風景區內各景點間旅遊主要利用的交通工具

| Base:所有受訪者 |             |       |       |       |      |       |        |       |      |      |      |
|------------|-------------|-------|-------|-------|------|-------|--------|-------|------|------|------|
|            |             | 自小客車  | 大型遊覽車 | 機車    | 高鐵   | 小型巴士  | 飛機     | 船舶    | 出租汽車 | 計程車  | 回答人數 |
| 整體         |             | 2.39  | 1.06  | 8.51  | 0.27 | 1.33  | 74.47  | 24.20 | 0.53 | 1.06 | 376  |
| 性別         | 男           | 2.86  | 0.95  | 10.95 | 0.48 | 1.43  | 72.38  | 24.29 | 0.48 | 1.43 | 210  |
|            | 女           | 1.81  | 1.20  | 5.42  | 0.00 | 1.20  | 77.11  | 24.10 | 0.60 | 0.60 | 166  |
| 年齡         | 12歲~19歲     | 2.86  | 2.86  | 25.71 | 0.00 | 0.00  | 65.71  | 37.14 | 0.00 | 2.86 | 35   |
|            | 20歲~29歲     | 0.00  | 0.80  | 12.80 | 0.00 | 1.60  | 61.60  | 32.00 | 0.80 | 0.80 | 125  |
|            | 30歲~39歲     | 2.25  | 1.12  | 5.62  | 1.12 | 0.00  | 84.27  | 14.61 | 0.00 | 1.12 | 89   |
|            | 40歲~49歲     | 8.33  | 1.67  | 1.67  | 0.00 | 1.67  | 80.00  | 23.33 | 1.67 | 0.00 | 60   |
|            | 50歲~59歲     | 2.33  | 0.00  | 0.00  | 0.00 | 2.33  | 81.40  | 23.26 | 0.00 | 0.00 | 43   |
|            | 60歲~69歲     | 0.00  | 0.00  | 4.55  | 0.00 | 4.55  | 90.91  | 4.55  | 0.00 | 4.55 | 22   |
|            | 70歲及以上      | 0.00  | 0.00  | 0.00  | 0.00 | 0.00  | 100.00 | 0.00  | 0.00 | 0.00 | 2    |
| 教育程度       | 國(初)中及以下    | 0.00  | 0.00  | 0.00  | 0.00 | 4.35  | 78.26  | 26.09 | 0.00 | 4.35 | 23   |
|            | 高中、職        | 2.50  | 1.25  | 3.75  | 0.00 | 0.00  | 80.00  | 18.75 | 0.00 | 0.00 | 80   |
|            | 大專及以上       | 2.56  | 1.10  | 10.62 | 0.37 | 1.47  | 72.53  | 25.64 | 0.73 | 1.10 | 273  |
| 工作別        | 專技主管人員      | 2.53  | 0.00  | 5.06  | 1.27 | 0.00  | 77.22  | 21.52 | 1.27 | 1.27 | 79   |
|            | 技術員/事務人員    | 8.62  | 1.72  | 8.62  | 0.00 | 1.72  | 63.79  | 32.76 | 0.00 | 1.72 | 58   |
|            | 服務工作人員      | 1.27  | 1.27  | 2.53  | 0.00 | 1.27  | 86.08  | 13.92 | 1.27 | 1.27 | 79   |
|            | 農林漁牧及體力工作者  | 0.00  | 0.00  | 0.00  | 0.00 | 0.00  | 88.89  | 11.11 | 0.00 | 0.00 | 18   |
|            | 家管/退休/無業    | 1.85  | 0.00  | 5.56  | 0.00 | 5.56  | 87.04  | 11.11 | 0.00 | 1.85 | 54   |
|            | 學生          | 0.00  | 2.27  | 20.45 | 0.00 | 0.00  | 57.95  | 40.91 | 0.00 | 0.00 | 88   |
| 婚姻狀況       | 未婚          | 1.39  | 1.39  | 12.50 | 0.46 | 0.93  | 68.98  | 29.63 | 0.93 | 1.39 | 216  |
|            | 已婚          | 3.75  | 0.63  | 3.13  | 0.00 | 1.88  | 81.88  | 16.88 | 0.00 | 0.63 | 160  |
| 個人每月平均所得   | 無經常性收入或沒有收入 | 0.79  | 1.59  | 13.49 | 0.00 | 2.38  | 68.25  | 31.75 | 0.00 | 1.59 | 126  |
|            | 未滿3萬元       | 2.33  | 1.16  | 9.30  | 0.00 | 0.00  | 69.77  | 26.74 | 1.16 | 1.16 | 86   |
|            | 3萬元~未滿5萬元   | 1.12  | 1.12  | 5.62  | 0.00 | 1.12  | 79.78  | 14.61 | 0.00 | 1.12 | 89   |
|            | 5萬元~未滿10萬元  | 6.25  | 0.00  | 3.13  | 1.56 | 1.56  | 84.38  | 20.31 | 1.56 | 0.00 | 64   |
|            | 10萬元及以上     | 9.09  | 0.00  | 0.00  | 0.00 | 0.00  | 81.82  | 18.18 | 0.00 | 0.00 | 11   |
| 居住地區       | 北部地區        | 2.27  | 1.70  | 10.23 | 0.57 | 2.27  | 82.39  | 14.77 | 0.00 | 0.57 | 176  |
|            | 中部地區        | 2.25  | 0.00  | 5.62  | 0.00 | 1.12  | 70.79  | 29.21 | 1.12 | 2.25 | 89   |
|            | 南部地區        | 2.08  | 1.04  | 9.38  | 0.00 | 0.00  | 61.46  | 38.54 | 1.04 | 1.04 | 96   |
|            | 東部地區        | 0.00  | 0.00  | 0.00  | 0.00 | 0.00  | 75.00  | 25.00 | 0.00 | 0.00 | 4    |
|            | 金馬地區        | 0.00  | 0.00  | 0.00  | 0.00 | 0.00  | 100.00 | 0.00  | 0.00 | 0.00 | 1    |
|            | 國外地區        | 10.00 | 0.00  | 0.00  | 0.00 | 0.00  | 90.00  | 10.00 | 0.00 | 0.00 | 10   |
| 調查遊憩景點     | 澎湖遊客中心      | 2.97  | 2.97  | 3.96  | 0.00 | 1.98  | 83.17  | 19.80 | 0.00 | 2.97 | 101  |
|            | 南海遊客中心      | 1.94  | 0.97  | 6.80  | 0.00 | 2.91  | 69.90  | 27.18 | 0.00 | 0.97 | 103  |
|            | 北海遊客中心      | 2.33  | 0.00  | 12.21 | 0.58 | 0.00  | 72.09  | 25.00 | 1.16 | 0.00 | 172  |
| 國籍         | 本國          | 2.19  | 1.09  | 8.74  | 0.27 | 1.37  | 74.04  | 24.59 | 0.55 | 1.09 | 366  |
|            | 外國          | 10.00 | 0.00  | 0.00  | 0.00 | 0.00  | 90.00  | 10.00 | 0.00 | 0.00 | 10   |
| 調查月份       | 1月          | 0.00  | 0.00  | 0.00  | 0.00 | 0.00  | 100.00 | 0.00  | 0.00 | 0.00 | 3    |
|            | 2月          | 0.00  | 9.09  | 90.91 | 0.00 | 0.00  | 90.91  | 0.00  | 0.00 | 0.00 | 11   |
|            | 3月          | 0.00  | 0.00  | 63.64 | 0.00 | 0.00  | 100.00 | 0.00  | 9.09 | 0.00 | 11   |
|            | 4月          | 20.59 | 2.94  | 8.82  | 0.00 | 14.71 | 70.59  | 14.71 | 0.00 | 8.82 | 34   |
|            | 5月          | 0.00  | 1.72  | 0.00  | 0.00 | 0.00  | 74.14  | 31.03 | 0.00 | 1.72 | 58   |
|            | 6月          | 1.61  | 0.00  | 8.06  | 1.61 | 0.00  | 67.74  | 33.87 | 1.61 | 0.00 | 62   |
|            | 7月          | 1.43  | 0.00  | 1.43  | 0.00 | 0.00  | 68.57  | 30.00 | 0.00 | 0.00 | 70   |
|            | 8月          | 0.00  | 0.00  | 1.67  | 0.00 | 0.00  | 75.00  | 26.67 | 0.00 | 0.00 | 60   |
|            | 9月          | 0.00  | 2.33  | 6.98  | 0.00 | 0.00  | 74.42  | 23.26 | 0.00 | 0.00 | 43   |
|            | 10月         | 0.00  | 0.00  | 11.11 | 0.00 | 0.00  | 88.89  | 0.00  | 0.00 | 0.00 | 9    |
|            | 11月         | 0.00  | 0.00  | 10.00 | 0.00 | 0.00  | 90.00  | 0.00  | 0.00 | 0.00 | 10   |
|            | 12月         | 0.00  | 0.00  | 0.00  | 0.00 | 0.00  | 100.00 | 0.00  | 0.00 | 0.00 | 5    |
| 季節         | 春季          | 0.00  | 5.26  | 52.63 | 0.00 | 0.00  | 94.74  | 0.00  | 0.00 | 0.00 | 19   |
|            | 夏季          | 6.80  | 1.94  | 9.71  | 0.00 | 4.85  | 75.73  | 22.33 | 0.97 | 3.88 | 103  |
|            | 秋季          | 1.04  | 0.00  | 3.65  | 0.52 | 0.00  | 70.31  | 30.21 | 0.52 | 0.00 | 192  |
|            | 冬季          | 0.00  | 1.61  | 8.06  | 0.00 | 0.00  | 79.03  | 16.13 | 0.00 | 0.00 | 62   |
| 淡旺季        | 旺季          | 0.68  | 0.68  | 3.41  | 0.34 | 0.00  | 71.67  | 29.35 | 0.34 | 0.34 | 293  |
|            | 淡季          | 8.43  | 2.41  | 26.51 | 0.00 | 6.02  | 84.34  | 6.02  | 1.20 | 3.61 | 83   |

\* 表示經卡方檢定(Chi-square Test)，該人文變項達到統計上顯著差異( $\alpha=0.05$ )。

# 表示該人文變項組間期望值小於5的比例超過25%，因此，未做卡方檢定 (Chi-square Test)。

註1：本表已排除年齡/教育程度/工作別/婚姻狀況/個人每月平均所得/居住地區/回答不確定意見的受訪者。

註2：本表為複選情形，因此百分比加總超過100%

附表4-9-A4.1 選擇到澎湖國家風景區或目前所在這個景點旅遊的主要原因

| Base:所有受訪者 |             |        |               |           |        |      |      |       |               |        |       |       |       |      |           |
|------------|-------------|--------|---------------|-----------|--------|------|------|-------|---------------|--------|-------|-------|-------|------|-----------|
|            |             | 景觀優美   | 行銷推廣活動或節慶表演節目 | 距離遠近、假期長短 | 親朋好友推薦 | 交通便利 | 運動健身 | 宗教活動  | 學校、公司或參加的團體安排 | 品嚐當地美食 | 遊憩設施  | 順道而來  | 其他    | 回答人數 | 回答人數合計百分比 |
| 整體         |             | 44.15  | 4.52          | 3.19      | 16.49  | 0.80 | 0.27 | 0.27  | 7.71          | 1.06   | 3.19  | 3.19  | 15.16 | 376  | 100.00    |
|            |             |        |               |           |        |      |      |       |               |        |       |       |       |      |           |
| 性別 #       | 男           | 45.24  | 4.76          | 2.86      | 16.67  | 0.95 | 0.48 | 0.00  | 8.10          | 1.43   | 3.81  | 2.38  | 13.33 | 210  | 100.00    |
|            | 女           | 42.77  | 4.22          | 3.61      | 16.27  | 0.60 | 0.00 | 0.60  | 7.23          | 0.60   | 2.41  | 4.22  | 17.47 | 166  | 100.00    |
|            |             |        |               |           |        |      |      |       |               |        |       |       |       |      |           |
| 年齡 #       | 12歲~19歲     | 45.71  | 0.00          | 2.86      | 17.14  | 0.00 | 2.86 | 0.00  | 5.71          | 0.00   | 2.86  | 2.86  | 20.00 | 35   | 100.00    |
|            | 20歲~29歲     | 46.40  | 3.20          | 3.20      | 19.20  | 2.40 | 0.00 | 0.00  | 10.40         | 0.80   | 4.00  | 1.60  | 8.80  | 125  | 100.00    |
|            | 30歲~39歲     | 39.33  | 7.87          | 3.37      | 15.73  | 0.00 | 0.00 | 1.12  | 5.62          | 2.25   | 2.25  | 2.25  | 20.22 | 89   | 100.00    |
|            | 40歲~49歲     | 41.67  | 6.67          | 5.00      | 20.00  | 0.00 | 0.00 | 0.00  | 8.33          | 0.00   | 1.67  | 3.33  | 13.33 | 60   | 100.00    |
|            | 50歲~59歲     | 48.84  | 4.65          | 2.33      | 9.30   | 0.00 | 0.00 | 0.00  | 2.33          | 2.33   | 4.65  | 6.98  | 18.60 | 43   | 100.00    |
|            | 60歲~69歲     | 50.00  | 0.00          | 0.00      | 9.09   | 0.00 | 0.00 | 0.00  | 13.64         | 0.00   | 0.00  | 9.09  | 18.18 | 22   | 100.00    |
|            | 70歲及以上      | 0.00   | 0.00          | 0.00      | 0.00   | 0.00 | 0.00 | 0.00  | 0.00          | 0.00   | 50.00 | 0.00  | 50.00 | 2    | 100.00    |
|            |             |        |               |           |        |      |      |       |               |        |       |       |       |      |           |
| 教育程度 #     | 國(初)中及以下    | 34.78  | 0.00          | 4.35      | 17.39  | 0.00 | 0.00 | 0.00  | 4.35          | 0.00   | 4.35  | 0.00  | 34.78 | 23   | 100.00    |
|            | 高中、職        | 42.50  | 6.25          | 1.25      | 15.00  | 0.00 | 1.25 | 0.00  | 8.75          | 0.00   | 1.25  | 3.75  | 20.00 | 80   | 100.00    |
|            | 大專及以上       | 45.42  | 4.40          | 3.66      | 16.85  | 1.10 | 0.00 | 0.37  | 7.69          | 1.47   | 3.66  | 3.30  | 12.09 | 273  | 100.00    |
|            |             |        |               |           |        |      |      |       |               |        |       |       |       |      |           |
| 工作別 #      | 專技主管人員      | 46.84  | 5.06          | 5.06      | 13.92  | 2.53 | 0.00 | 0.00  | 5.06          | 0.00   | 5.06  | 5.06  | 11.39 | 79   | 100.00    |
|            | 技術員/事務人員    | 50.00  | 6.90          | 5.17      | 10.34  | 0.00 | 0.00 | 0.00  | 12.07         | 0.00   | 0.00  | 3.45  | 12.07 | 58   | 100.00    |
|            | 服務工作人員      | 45.57  | 7.59          | 1.27      | 15.19  | 0.00 | 0.00 | 0.00  | 5.06          | 2.53   | 1.27  | 1.27  | 20.25 | 79   | 100.00    |
|            | 農林漁牧及體力工作者  | 27.78  | 0.00          | 5.56      | 16.67  | 0.00 | 0.00 | 0.00  | 27.78         | 11.11  | 0.00  | 0.00  | 11.11 | 18   | 100.00    |
|            | 家管/退休/無業    | 33.33  | 5.56          | 0.00      | 24.07  | 0.00 | 0.00 | 1.85  | 5.56          | 0.00   | 3.70  | 7.41  | 18.52 | 54   | 100.00    |
|            | 學生          | 46.59  | 0.00          | 3.41      | 19.32  | 1.14 | 1.14 | 0.00  | 6.82          | 0.00   | 5.68  | 1.14  | 14.77 | 88   | 100.00    |
|            |             |        |               |           |        |      |      |       |               |        |       |       |       |      |           |
| 婚姻狀況 #     | 未婚          | 43.06  | 5.09          | 2.31      | 18.52  | 1.39 | 0.46 | 0.46  | 8.80          | 0.93   | 3.70  | 1.85  | 13.43 | 216  | 100.00    |
|            | 已婚          | 45.63  | 3.75          | 4.38      | 13.75  | 0.00 | 0.00 | 0.00  | 6.25          | 1.25   | 2.50  | 5.00  | 17.50 | 160  | 100.00    |
|            |             |        |               |           |        |      |      |       |               |        |       |       |       |      |           |
| 個人每月平均所得 # | 無經常性收入或沒有收入 | 41.27  | 1.59          | 2.38      | 19.05  | 0.79 | 0.79 | 0.00  | 5.56          | 0.00   | 3.97  | 4.76  | 19.84 | 126  | 100.00    |
|            | 未滿3萬元       | 47.67  | 6.98          | 1.16      | 19.77  | 1.16 | 0.00 | 1.16  | 9.30          | 1.16   | 2.33  | 2.33  | 6.98  | 86   | 100.00    |
|            | 3萬元~未滿5萬元   | 46.07  | 4.49          | 3.37      | 11.24  | 0.00 | 0.00 | 0.00  | 8.99          | 2.25   | 2.25  | 2.25  | 19.10 | 89   | 100.00    |
|            | 5萬元~未滿10萬元  | 39.06  | 7.81          | 7.81      | 14.06  | 1.56 | 0.00 | 0.00  | 7.81          | 1.56   | 4.69  | 3.13  | 12.50 | 64   | 100.00    |
|            | 10萬元及以上     | 63.64  | 0.00          | 0.00      | 18.18  | 0.00 | 0.00 | 0.00  | 9.09          | 0.00   | 0.00  | 0.00  | 9.09  | 11   | 100.00    |
|            |             |        |               |           |        |      |      |       |               |        |       |       |       |      |           |
| 居住地區 #     | 北部地區        | 46.02  | 3.41          | 2.27      | 18.18  | 1.14 | 0.57 | 0.57  | 8.52          | 1.70   | 3.41  | 2.27  | 11.93 | 176  | 100.00    |
|            | 中部地區        | 43.82  | 5.62          | 3.37      | 10.11  | 1.12 | 0.00 | 0.00  | 10.11         | 1.12   | 3.37  | 2.25  | 19.10 | 89   | 100.00    |
|            | 南部地區        | 40.63  | 5.21          | 5.21      | 18.75  | 0.00 | 0.00 | 0.00  | 5.21          | 0.00   | 3.13  | 3.13  | 18.75 | 96   | 100.00    |
|            | 東部地區        | 0.00   | 0.00          | 0.00      | 50.00  | 0.00 | 0.00 | 0.00  | 0.00          | 0.00   | 0.00  | 25.00 | 25.00 | 4    | 100.00    |
|            | 金馬地區        | 0.00   | 100.00        | 0.00      | 0.00   | 0.00 | 0.00 | 0.00  | 0.00          | 0.00   | 0.00  | 0.00  | 0.00  | 1    | 100.00    |
|            | 國外地區        | 70.00  | 0.00          | 0.00      | 10.00  | 0.00 | 0.00 | 0.00  | 0.00          | 0.00   | 0.00  | 20.00 | 0.00  | 10   | 100.00    |
|            |             |        |               |           |        |      |      |       |               |        |       |       |       |      |           |
| 調查遊憩景點 #   | 澎湖遊客中心      | 49.50  | 3.96          | 1.98      | 12.87  | 0.00 | 0.00 | 0.00  | 12.87         | 0.99   | 2.97  | 1.98  | 12.87 | 101  | 100.00    |
|            | 南海遊客中心      | 43.69  | 4.85          | 5.83      | 17.48  | 0.97 | 0.00 | 0.00  | 6.80          | 0.97   | 0.97  | 4.85  | 13.59 | 103  | 100.00    |
|            | 北海遊客中心      | 41.28  | 4.65          | 2.33      | 18.02  | 1.16 | 0.58 | 0.58  | 5.23          | 1.16   | 4.65  | 2.91  | 17.44 | 172  | 100.00    |
|            |             |        |               |           |        |      |      |       |               |        |       |       |       |      |           |
| 國籍 #       | 本國          | 43.44  | 4.64          | 3.28      | 16.67  | 0.82 | 0.27 | 0.27  | 7.92          | 1.09   | 3.28  | 2.73  | 15.57 | 366  | 100.00    |
|            | 外國          | 70.00  | 0.00          | 0.00      | 10.00  | 0.00 | 0.00 | 0.00  | 0.00          | 0.00   | 0.00  | 20.00 | 0.00  | 10   | 100.00    |
|            |             |        |               |           |        |      |      |       |               |        |       |       |       |      |           |
| 調查月份 #     | 1月          | 33.33  | 0.00          | 0.00      | 0.00   | 0.00 | 0.00 | 0.00  | 0.00          | 0.00   | 0.00  | 66.67 | 0.00  | 3    | 100.00    |
|            | 2月          | 90.91  | 0.00          | 0.00      | 0.00   | 9.09 | 0.00 | 0.00  | 0.00          | 0.00   | 0.00  | 0.00  | 0.00  | 11   | 100.00    |
|            | 3月          | 100.00 | 0.00          | 0.00      | 0.00   | 0.00 | 0.00 | 0.00  | 0.00          | 0.00   | 0.00  | 0.00  | 0.00  | 11   | 100.00    |
|            | 4月          | 61.76  | 0.00          | 2.94      | 20.59  | 2.94 | 0.00 | 0.00  | 2.94          | 2.94   | 0.00  | 2.94  | 2.94  | 34   | 100.00    |
|            | 5月          | 44.83  | 18.97         | 1.72      | 12.07  | 0.00 | 0.00 | 0.00  | 12.07         | 1.72   | 1.72  | 6.90  | 0.00  | 58   | 100.00    |
|            | 6月          | 41.94  | 9.68          | 1.61      | 24.19  | 0.00 | 0.00 | 0.00  | 8.06          | 0.00   | 4.84  | 3.23  | 6.45  | 62   | 100.00    |
|            | 7月          | 30.00  | 0.00          | 2.86      | 18.57  | 1.43 | 1.43 | 0.00  | 11.43         | 1.43   | 4.29  | 2.86  | 25.71 | 70   | 100.00    |
|            | 8月          | 33.33  | 0.00          | 8.33      | 10.00  | 0.00 | 0.00 | 0.00  | 6.67          | 0.00   | 5.00  | 0.00  | 36.67 | 60   | 100.00    |
|            | 9月          | 39.53  | 0.00          | 2.33      | 23.26  | 0.00 | 0.00 | 0.00  | 6.98          | 2.33   | 4.65  | 2.33  | 18.60 | 43   | 100.00    |
|            | 10月         | 55.56  | 0.00          | 11.11     | 11.11  | 0.00 | 0.00 | 0.00  | 0.00          | 0.00   | 0.00  | 0.00  | 22.22 | 9    | 100.00    |
|            | 11月         | 50.00  | 0.00          | 0.00      | 30.00  | 0.00 | 0.00 | 10.00 | 10.00         | 0.00   | 0.00  | 0.00  | 0.00  | 10   | 100.00    |
|            | 12月         | 60.00  | 0.00          | 0.00      | 0.00   | 0.00 | 0.00 | 0.00  | 0.00          | 0.00   | 0.00  | 0.00  | 40.00 | 5    | 100.00    |
|            |             |        |               |           |        |      |      |       |               |        |       |       |       |      |           |
| 季節 #       | 春季          | 73.68  | 0.00          | 0.00      | 0.00   | 5.26 | 0.00 | 0.00  | 0.00          | 0.00   | 0.00  | 10.53 | 10.53 | 19   | 100.00    |
|            | 夏季          | 56.31  | 10.68         | 1.94      | 13.59  | 0.97 | 0.00 | 0.00  | 7.77          | 1.94   | 0.97  | 4.85  | 0.97  | 103  | 100.00    |
|            | 秋季          | 34.90  | 3.13          | 4.17      | 17.71  | 0.52 | 0.52 | 0.00  | 8.85          | 0.52   | 4.69  | 2.08  | 22.92 | 192  | 100.00    |
|            | 冬季          | 43.55  | 0.00          | 3.23      | 22.58  | 0.00 | 0.00 | 1.61  | 6.45          | 1.61   | 3.23  | 1.61  | 16.13 | 62   | 100.00    |
|            |             |        |               |           |        |      |      |       |               |        |       |       |       |      |           |
| 淡旺季 #      | 旺季          | 37.54  | 5.80          | 3.41      | 17.41  | 0.34 | 0.34 | 0.00  | 9.22          | 1.02   | 4.10  | 3.07  | 17.75 | 293  | 100.00    |
|            | 淡季          | 67.47  | 0.00          | 2.41      | 13.25  | 2.41 | 0.00 | 1.20  | 2.41          | 1.20   | 0.00  | 3.61  | 6.02  | 83   | 100.00    |

\* 表示經卡方檢定(Chi-square Test)，該人文變項達到統計上顯著差異( $\alpha=0.05$ )。  
# 表示該人文變項組間期望值小於5的比例超過25%，因此，未做卡方檢定 (Chi-square Test)。  
註：本表已排除年齡/教育程度/工作別/婚姻狀況/個人每月平均所得/居住地區/回答不確定意見的受訪者。

附表4-9-A4.2 選擇到澎湖國家風景區或日前所在這個景點旅遊的次要原因

| Base:所有受訪者 |             |        |                   |                   |            |      |       |       |                       |            |       |      |       |            |      |               |
|------------|-------------|--------|-------------------|-------------------|------------|------|-------|-------|-----------------------|------------|-------|------|-------|------------|------|---------------|
|            |             | 景觀優美   | 行銷推廣活動<br>或節慶表演節目 | 距離遠<br>近、假期<br>長短 | 親朋好友<br>推薦 | 交通便利 | 運動健身  | 文化巡禮  | 學校、公司或<br>參加的團體安<br>排 | 品嚐當地<br>美食 | 遊憩設施  | 順道而來 | 其他    | 沒有其他<br>原因 | 回答人數 | 回答人數<br>合計百分比 |
| 整體         |             | 7.71   | 7.45              | 1.60              | 5.59       | 0.27 | 1.33  | 2.93  | 0.27                  | 12.23      | 3.19  | 0.27 | 0.53  | 56.65      | 376  | 100.00        |
| 性別 #       | 男           | 9.05   | 6.67              | 2.38              | 7.14       | 0.48 | 1.43  | 2.86  | 0.48                  | 13.81      | 0.95  | 0.48 | 0.95  | 53.33      | 210  | 100.00        |
|            | 女           | 6.02   | 8.43              | 0.60              | 3.61       | 0.00 | 1.20  | 3.01  | 0.00                  | 10.24      | 6.02  | 0.00 | 0.00  | 60.84      | 166  | 100.00        |
| 年齡 #       | 12歲~19歲     | 2.86   | 8.57              | 0.00              | 5.71       | 0.00 | 2.86  | 2.86  | 0.00                  | 22.86      | 2.86  | 0.00 | 0.00  | 51.43      | 35   | 100.00        |
|            | 20歲~29歲     | 7.20   | 8.00              | 2.40              | 8.00       | 0.00 | 1.60  | 0.00  | 0.00                  | 11.20      | 3.20  | 0.80 | 0.80  | 56.80      | 125  | 100.00        |
|            | 30歲~39歲     | 8.99   | 8.99              | 2.25              | 4.49       | 0.00 | 1.12  | 3.37  | 0.00                  | 12.36      | 3.37  | 0.00 | 0.00  | 55.06      | 89   | 100.00        |
|            | 40歲~49歲     | 8.33   | 5.00              | 1.67              | 5.00       | 0.00 | 1.67  | 6.67  | 1.67                  | 13.33      | 5.00  | 0.00 | 0.00  | 51.67      | 60   | 100.00        |
|            | 50歲~59歲     | 9.30   | 4.65              | 0.00              | 2.33       | 2.33 | 0.00  | 4.65  | 0.00                  | 11.63      | 2.33  | 0.00 | 2.33  | 60.47      | 43   | 100.00        |
|            | 60歲~69歲     | 9.09   | 9.09              | 0.00              | 4.55       | 0.00 | 0.00  | 4.55  | 0.00                  | 0.00       | 0.00  | 0.00 | 0.00  | 72.73      | 22   | 100.00        |
|            | 70歲及以上      | 0.00   | 0.00              | 0.00              | 0.00       | 0.00 | 0.00  | 0.00  | 0.00                  | 0.00       | 0.00  | 0.00 | 0.00  | 100.00     | 2    | 100.00        |
| 教育程度 #     | 國(初)中及以下    | 0.00   | 4.35              | 0.00              | 4.35       | 0.00 | 0.00  | 0.00  | 0.00                  | 4.35       | 0.00  | 0.00 | 4.35  | 82.61      | 23   | 100.00        |
|            | 高中、職        | 10.00  | 6.25              | 1.25              | 5.00       | 0.00 | 0.00  | 3.75  | 0.00                  | 2.50       | 2.50  | 0.00 | 0.00  | 68.75      | 80   | 100.00        |
|            | 大專及以上       | 7.69   | 8.06              | 1.83              | 5.86       | 0.37 | 1.83  | 2.93  | 0.37                  | 15.75      | 3.66  | 0.37 | 0.37  | 50.92      | 273  | 100.00        |
| 工作別 #      | 專技主管人員      | 11.39  | 5.06              | 1.27              | 6.33       | 1.27 | 3.80  | 2.53  | 1.27                  | 10.13      | 3.80  | 1.27 | 1.27  | 50.63      | 79   | 100.00        |
|            | 技術員/事務人員    | 3.45   | 5.17              | 1.72              | 3.45       | 0.00 | 0.00  | 5.17  | 0.00                  | 20.69      | 6.90  | 0.00 | 0.00  | 53.45      | 58   | 100.00        |
|            | 服務工作人員      | 8.86   | 10.13             | 2.53              | 2.53       | 0.00 | 0.00  | 2.53  | 0.00                  | 11.39      | 1.27  | 0.00 | 1.27  | 59.49      | 79   | 100.00        |
|            | 農林漁牧及體力工作者  | 5.56   | 11.11             | 5.56              | 5.56       | 0.00 | 5.56  | 5.56  | 0.00                  | 0.00       | 5.56  | 0.00 | 0.00  | 55.56      | 18   | 100.00        |
|            | 家管/退休/無業    | 11.11  | 3.70              | 1.85              | 3.70       | 0.00 | 0.00  | 3.70  | 0.00                  | 1.85       | 1.85  | 0.00 | 0.00  | 72.22      | 54   | 100.00        |
|            | 學生          | 4.55   | 10.23             | 0.00              | 10.23      | 0.00 | 1.14  | 1.14  | 0.00                  | 18.18      | 2.27  | 0.00 | 0.00  | 52.27      | 88   | 100.00        |
| 婚姻狀況 #     | 未婚          | 8.33   | 8.33              | 2.31              | 6.48       | 0.00 | 1.85  | 1.39  | 0.00                  | 13.43      | 2.78  | 0.46 | 0.46  | 54.17      | 216  | 100.00        |
|            | 已婚          | 6.88   | 6.25              | 0.63              | 4.38       | 0.63 | 0.63  | 5.00  | 0.63                  | 10.63      | 3.75  | 0.00 | 0.63  | 60.00      | 160  | 100.00        |
| 個人每月平均所得 # | 無經常性收入或沒有收入 | 4.76   | 6.35              | 1.59              | 9.52       | 0.00 | 0.79  | 1.59  | 0.00                  | 11.11      | 2.38  | 0.00 | 0.79  | 61.11      | 126  | 100.00        |
|            | 未滿3萬元       | 12.79  | 9.30              | 2.33              | 1.16       | 0.00 | 0.00  | 2.33  | 1.16                  | 10.47      | 2.33  | 1.16 | 1.16  | 55.81      | 86   | 100.00        |
|            | 3萬元~未滿5萬元   | 6.74   | 7.87              | 2.25              | 7.87       | 0.00 | 1.12  | 1.12  | 0.00                  | 10.11      | 4.49  | 0.00 | 0.00  | 58.43      | 89   | 100.00        |
|            | 5萬元~未滿10萬元  | 9.38   | 7.81              | 0.00              | 1.56       | 1.56 | 3.13  | 6.25  | 0.00                  | 15.63      | 3.13  | 0.00 | 0.00  | 51.56      | 64   | 100.00        |
|            | 10萬元及以上     | 0.00   | 0.00              | 0.00              | 0.00       | 0.00 | 9.09  | 18.18 | 0.00                  | 36.36      | 9.09  | 0.00 | 0.00  | 27.27      | 11   | 100.00        |
|            |             |        |                   |                   |            |      |       |       |                       |            |       |      |       |            |      |               |
| 居住地區 #     | 北部地區        | 7.39   | 8.52              | 2.84              | 3.98       | 0.00 | 1.14  | 2.84  | 0.57                  | 14.77      | 1.14  | 0.57 | 0.57  | 55.68      | 176  | 100.00        |
|            | 中部地區        | 8.99   | 4.49              | 0.00              | 7.87       | 1.12 | 1.12  | 2.25  | 0.00                  | 8.99       | 3.37  | 0.00 | 0.00  | 61.80      | 89   | 100.00        |
|            | 南部地區        | 7.29   | 9.38              | 1.04              | 7.29       | 0.00 | 1.04  | 4.17  | 0.00                  | 9.38       | 6.25  | 0.00 | 1.04  | 53.13      | 96   | 100.00        |
|            | 東部地區        | 0.00   | 0.00              | 0.00              | 0.00       | 0.00 | 0.00  | 0.00  | 0.00                  | 0.00       | 0.00  | 0.00 | 0.00  | 100.00     | 4    | 100.00        |
|            | 金馬地區        | 100.00 | 0.00              | 0.00              | 0.00       | 0.00 | 0.00  | 0.00  | 0.00                  | 0.00       | 0.00  | 0.00 | 0.00  | 0.00       | 1    | 100.00        |
|            | 國外地區        | 0.00   | 0.00              | 0.00              | 0.00       | 0.00 | 10.00 | 0.00  | 0.00                  | 30.00      | 10.00 | 0.00 | 0.00  | 50.00      | 10   | 100.00        |
|            |             |        |                   |                   |            |      |       |       |                       |            |       |      |       |            |      |               |
| 調查遊憩景點 #   | 澎湖遊客中心      | 9.90   | 3.96              | 0.99              | 8.91       | 0.99 | 0.99  | 6.93  | 0.99                  | 11.88      | 1.98  | 0.00 | 0.00  | 52.48      | 101  | 100.00        |
|            | 南海遊客中心      | 7.77   | 8.74              | 3.88              | 0.97       | 0.00 | 1.94  | 1.94  | 0.00                  | 14.56      | 5.83  | 0.97 | 0.00  | 53.40      | 103  | 100.00        |
|            | 北海遊客中心      | 6.40   | 8.72              | 0.58              | 6.40       | 0.00 | 1.16  | 1.16  | 0.00                  | 11.05      | 2.33  | 0.00 | 1.16  | 61.05      | 172  | 100.00        |
| 國籍 #       | 本國          | 7.92   | 7.65              | 1.64              | 5.74       | 0.27 | 1.09  | 3.01  | 0.27                  | 11.75      | 3.01  | 0.27 | 0.55  | 56.83      | 366  | 100.00        |
|            | 外國          | 0.00   | 0.00              | 0.00              | 0.00       | 0.00 | 10.00 | 0.00  | 0.00                  | 30.00      | 10.00 | 0.00 | 0.00  | 50.00      | 10   | 100.00        |
| 調查月份 #     | 1月          | 0.00   | 0.00              | 0.00              | 0.00       | 0.00 | 0.00  | 33.33 | 0.00                  | 33.33      | 0.00  | 0.00 | 0.00  | 33.33      | 3    | 100.00        |
|            | 2月          | 9.09   | 0.00              | 0.00              | 9.09       | 0.00 | 0.00  | 9.09  | 0.00                  | 63.64      | 0.00  | 0.00 | 0.00  | 9.09       | 11   | 100.00        |
|            | 3月          | 0.00   | 0.00              | 0.00              | 9.09       | 0.00 | 0.00  | 0.00  | 0.00                  | 81.82      | 0.00  | 0.00 | 0.00  | 9.09       | 11   | 100.00        |
|            | 4月          | 20.59  | 0.00              | 2.94              | 5.88       | 0.00 | 2.94  | 17.65 | 0.00                  | 38.24      | 2.94  | 0.00 | 0.00  | 8.82       | 34   | 100.00        |
|            | 5月          | 18.97  | 20.69             | 0.00              | 5.17       | 1.72 | 1.72  | 5.17  | 0.00                  | 6.90       | 0.00  | 0.00 | 0.00  | 39.66      | 58   | 100.00        |
|            | 6月          | 4.84   | 24.19             | 1.61              | 3.23       | 0.00 | 1.61  | 0.00  | 0.00                  | 6.45       | 4.84  | 1.61 | 0.00  | 51.61      | 62   | 100.00        |
|            | 7月          | 2.86   | 1.43              | 1.43              | 4.29       | 0.00 | 1.43  | 0.00  | 0.00                  | 2.86       | 5.71  | 0.00 | 0.00  | 80.00      | 70   | 100.00        |
|            | 8月          | 1.67   | 0.00              | 0.00              | 5.00       | 0.00 | 0.00  | 0.00  | 1.67                  | 3.33       | 3.33  | 0.00 | 1.67  | 83.33      | 60   | 100.00        |
|            | 9月          | 4.65   | 0.00              | 6.98              | 4.65       | 0.00 | 0.00  | 0.00  | 0.00                  | 6.98       | 2.33  | 0.00 | 0.00  | 74.42      | 43   | 100.00        |
|            | 10月         | 11.11  | 0.00              | 0.00              | 0.00       | 0.00 | 0.00  | 0.00  | 0.00                  | 11.11      | 0.00  | 0.00 | 0.00  | 77.78      | 9    | 100.00        |
|            | 11月         | 10.00  | 0.00              | 0.00              | 10.00      | 0.00 | 10.00 | 0.00  | 0.00                  | 0.00       | 10.00 | 0.00 | 10.00 | 50.00      | 10   | 100.00        |
|            | 12月         | 0.00   | 0.00              | 0.00              | 60.00      | 0.00 | 0.00  | 0.00  | 0.00                  | 0.00       | 0.00  | 0.00 | 0.00  | 40.00      | 5    | 100.00        |
| 季節 #       | 春季          | 5.26   | 0.00              | 0.00              | 21.05      | 0.00 | 0.00  | 10.53 | 0.00                  | 42.11      | 0.00  | 0.00 | 0.00  | 21.05      | 19   | 100.00        |
|            | 夏季          | 17.48  | 11.65             | 0.97              | 5.83       | 0.97 | 1.94  | 8.74  | 0.00                  | 25.24      | 0.97  | 0.00 | 0.00  | 26.21      | 103  | 100.00        |
|            | 秋季          | 3.13   | 8.33              | 1.04              | 4.17       | 0.00 | 1.04  | 0.00  | 0.52                  | 4.17       | 4.69  | 0.52 | 0.52  | 71.88      | 192  | 100.00        |
|            | 冬季          | 6.45   | 0.00              | 4.84              | 4.84       | 0.00 | 1.61  | 0.00  | 0.00                  | 6.45       | 3.23  | 0.00 | 1.61  | 70.97      | 62   | 100.00        |
| 淡旺季 #      | 旺季          | 6.48   | 9.56              | 1.71              | 4.44       | 0.34 | 1.02  | 1.02  | 0.34                  | 5.12       | 3.41  | 0.34 | 0.34  | 65.87      | 293  | 100.00        |
|            | 淡季          | 12.05  | 0.00              | 1.20              | 9.64       | 0.00 | 2.41  | 9.64  | 0.00                  | 37.35      | 2.41  | 0.00 | 1.20  | 24.10      | 83   | 100.00        |

\* 表示經卡方檢定(Chi-square Test)，該人文變項達到統計上顯著差異(α=0.05)。  
# 表示該人文變項組間期望值小於5的比例超過25%，因此，未做卡方檢定(Chi-square Test)。  
註：本表已排除年齡/教育程度/工作別/婚姻狀況/個人每月平均所得/居住地區/回答不確定意見的受訪者。



附表4-9-A4.3 選擇到澎湖國家風景區或目前所在這個景點旅遊的再次要原因

| Base:所有受訪者 |             |       |               |           |        |      |        |       |               |        |       |      |        |      |           |
|------------|-------------|-------|---------------|-----------|--------|------|--------|-------|---------------|--------|-------|------|--------|------|-----------|
|            |             | 景觀優美  | 行銷推廣活動或節慶表演節目 | 距離遠近、假期長短 | 親朋好友推薦 | 交通便利 | 運動健身   | 文化巡禮  | 學校、公司或參加的團體安排 | 品嚐當地美食 | 遊憩設施  | 順道而來 | 沒有其他原因 | 回答人數 | 回答人數合計百分比 |
| 整體         |             | 2.39  | 1.33          | 0.80      | 1.60   | 0.80 | 1.06   | 2.39  | 0.53          | 5.05   | 2.93  | 0.27 | 80.85  | 376  | 100.00    |
| 性別 #       | 男           | 1.90  | 1.90          | 0.95      | 1.43   | 0.95 | 1.43   | 1.43  | 0.48          | 3.81   | 4.76  | 0.48 | 80.48  | 210  | 100.00    |
|            | 女           | 3.01  | 0.60          | 0.60      | 1.81   | 0.60 | 0.60   | 3.61  | 0.60          | 6.63   | 0.60  | 0.00 | 81.33  | 166  | 100.00    |
| 年齡 #       | 12歲~19歲     | 0.00  | 2.86          | 0.00      | 11.43  | 0.00 | 0.00   | 0.00  | 0.00          | 2.86   | 2.86  | 0.00 | 80.00  | 35   | 100.00    |
|            | 20歲~29歲     | 2.40  | 1.60          | 1.60      | 0.80   | 1.60 | 0.80   | 0.80  | 0.00          | 6.40   | 4.80  | 0.00 | 79.20  | 125  | 100.00    |
|            | 30歲~39歲     | 3.37  | 2.25          | 0.00      | 0.00   | 0.00 | 2.25   | 3.37  | 0.00          | 3.37   | 3.37  | 0.00 | 82.02  | 89   | 100.00    |
|            | 40歲~49歲     | 3.33  | 0.00          | 0.00      | 0.00   | 1.67 | 0.00   | 6.67  | 1.67          | 8.33   | 0.00  | 1.67 | 76.67  | 60   | 100.00    |
|            | 50歲~59歲     | 2.33  | 0.00          | 2.33      | 2.33   | 0.00 | 2.33   | 2.33  | 0.00          | 4.65   | 2.33  | 0.00 | 81.40  | 43   | 100.00    |
|            | 60歲~69歲     | 0.00  | 0.00          | 0.00      | 0.00   | 0.00 | 0.00   | 0.00  | 4.55          | 0.00   | 0.00  | 0.00 | 95.45  | 22   | 100.00    |
|            | 70歲及以上      | 0.00  | 0.00          | 0.00      | 0.00   | 0.00 | 0.00   | 0.00  | 0.00          | 0.00   | 0.00  | 0.00 | 100.00 | 2    | 100.00    |
| 教育程度 #     | 國(初)中及以下    | 0.00  | 0.00          | 0.00      | 0.00   | 4.35 | 0.00   | 0.00  | 0.00          | 0.00   | 0.00  | 0.00 | 95.65  | 23   | 100.00    |
|            | 高中、職        | 1.25  | 0.00          | 0.00      | 0.00   | 1.25 | 0.00   | 0.00  | 2.50          | 3.75   | 1.25  | 0.00 | 90.00  | 80   | 100.00    |
|            | 大專及以上       | 2.93  | 1.83          | 1.10      | 2.20   | 0.37 | 1.47   | 3.30  | 0.00          | 5.86   | 3.66  | 0.37 | 76.92  | 273  | 100.00    |
| 工作別 #      | 專技主管人員      | 1.27  | 2.53          | 0.00      | 1.27   | 1.27 | 2.53   | 3.80  | 0.00          | 5.06   | 2.53  | 1.27 | 78.48  | 79   | 100.00    |
|            | 技術員/事務人員    | 1.72  | 0.00          | 0.00      | 1.72   | 3.45 | 0.00   | 3.45  | 0.00          | 3.45   | 5.17  | 0.00 | 81.03  | 58   | 100.00    |
|            | 服務工作人員      | 5.06  | 2.53          | 0.00      | 0.00   | 0.00 | 2.53   | 1.27  | 0.00          | 6.33   | 1.27  | 0.00 | 81.01  | 79   | 100.00    |
|            | 農林漁牧及體力工作者  | 5.56  | 0.00          | 0.00      | 0.00   | 0.00 | 0.00   | 5.56  | 0.00          | 0.00   | 0.00  | 0.00 | 88.89  | 18   | 100.00    |
|            | 家管/退休/無業    | 1.85  | 0.00          | 1.85      | 0.00   | 0.00 | 0.00   | 1.85  | 3.70          | 5.56   | 0.00  | 0.00 | 85.19  | 54   | 100.00    |
|            | 學生          | 1.14  | 1.14          | 2.27      | 4.55   | 0.00 | 0.00   | 1.14  | 0.00          | 5.68   | 5.68  | 0.00 | 78.41  | 88   | 100.00    |
| 婚姻狀況 #     | 未婚          | 2.78  | 2.31          | 0.93      | 2.31   | 0.93 | 0.93   | 1.85  | 0.00          | 4.63   | 3.70  | 0.46 | 79.17  | 216  | 100.00    |
|            | 已婚          | 1.88  | 0.00          | 0.63      | 0.63   | 0.63 | 1.25   | 3.13  | 1.25          | 5.63   | 1.88  | 0.00 | 83.13  | 160  | 100.00    |
| 個人每月平均所得 # | 無經常性收入或沒有收入 | 0.79  | 0.79          | 0.79      | 2.38   | 0.00 | 0.00   | 1.59  | 1.59          | 6.35   | 3.17  | 0.00 | 82.54  | 126  | 100.00    |
|            | 未滿3萬元       | 2.33  | 3.49          | 1.16      | 1.16   | 2.33 | 1.16   | 3.49  | 0.00          | 2.33   | 2.33  | 0.00 | 80.23  | 86   | 100.00    |
|            | 3萬元~未滿5萬元   | 1.12  | 1.12          | 1.12      | 0.00   | 1.12 | 2.25   | 1.12  | 0.00          | 5.62   | 3.37  | 0.00 | 83.15  | 89   | 100.00    |
|            | 5萬元~未滿10萬元  | 4.69  | 0.00          | 0.00      | 3.13   | 0.00 | 1.56   | 4.69  | 0.00          | 6.25   | 1.56  | 1.56 | 76.56  | 64   | 100.00    |
|            | 10萬元及以上     | 18.18 | 0.00          | 0.00      | 0.00   | 0.00 | 0.00   | 0.00  | 0.00          | 0.00   | 9.09  | 0.00 | 72.73  | 11   | 100.00    |
| 居住地區 #     | 北部地區        | 2.27  | 1.70          | 1.70      | 2.27   | 1.14 | 0.57   | 1.70  | 1.14          | 3.98   | 3.41  | 0.00 | 80.11  | 176  | 100.00    |
|            | 中部地區        | 3.37  | 1.12          | 0.00      | 0.00   | 0.00 | 0.00   | 4.49  | 0.00          | 4.49   | 3.37  | 0.00 | 83.15  | 89   | 100.00    |
|            | 南部地區        | 2.08  | 1.04          | 0.00      | 1.04   | 1.04 | 1.04   | 2.08  | 0.00          | 8.33   | 2.08  | 1.04 | 80.21  | 96   | 100.00    |
|            | 東部地區        | 0.00  | 0.00          | 0.00      | 0.00   | 0.00 | 0.00   | 0.00  | 0.00          | 0.00   | 0.00  | 0.00 | 100.00 | 4    | 100.00    |
|            | 金馬地區        | 0.00  | 0.00          | 0.00      | 0.00   | 0.00 | 100.00 | 0.00  | 0.00          | 0.00   | 0.00  | 0.00 | 0.00   | 1    | 100.00    |
|            | 國外地區        | 0.00  | 0.00          | 0.00      | 10.00  | 0.00 | 10.00  | 0.00  | 0.00          | 0.00   | 0.00  | 0.00 | 80.00  | 10   | 100.00    |
| 調查遊憩景點 #   | 澎湖遊客中心      | 1.98  | 1.98          | 0.99      | 0.99   | 0.00 | 0.00   | 4.95  | 0.99          | 1.98   | 1.98  | 0.00 | 84.16  | 101  | 100.00    |
|            | 南海遊客中心      | 1.94  | 1.94          | 1.94      | 1.94   | 1.94 | 0.00   | 0.97  | 0.00          | 6.80   | 3.88  | 0.00 | 78.64  | 103  | 100.00    |
|            | 北海遊客中心      | 2.91  | 0.58          | 0.00      | 1.74   | 0.58 | 2.33   | 1.74  | 0.58          | 5.81   | 2.91  | 0.58 | 80.23  | 172  | 100.00    |
| 國籍 #       | 本國          | 2.46  | 1.37          | 0.82      | 1.37   | 0.82 | 0.82   | 2.46  | 0.55          | 5.19   | 3.01  | 0.27 | 80.87  | 366  | 100.00    |
|            | 外國          | 0.00  | 0.00          | 0.00      | 10.00  | 0.00 | 10.00  | 0.00  | 0.00          | 0.00   | 0.00  | 0.00 | 80.00  | 10   | 100.00    |
| 調查月份 #     | 1月          | 0.00  | 0.00          | 0.00      | 0.00   | 0.00 | 0.00   | 0.00  | 0.00          | 33.33  | 0.00  | 0.00 | 66.67  | 3    | 100.00    |
|            | 2月          | 0.00  | 0.00          | 0.00      | 0.00   | 0.00 | 0.00   | 0.00  | 0.00          | 0.00   | 0.00  | 0.00 | 90.91  | 11   | 100.00    |
|            | 3月          | 0.00  | 0.00          | 0.00      | 18.18  | 0.00 | 0.00   | 0.00  | 0.00          | 9.09   | 0.00  | 0.00 | 72.73  | 11   | 100.00    |
|            | 4月          | 5.88  | 2.94          | 2.94      | 2.94   | 2.94 | 2.94   | 17.65 | 0.00          | 5.88   | 14.71 | 0.00 | 41.18  | 34   | 100.00    |
|            | 5月          | 6.90  | 1.72          | 0.00      | 0.00   | 0.00 | 3.45   | 1.72  | 3.45          | 10.34  | 0.00  | 0.00 | 72.41  | 58   | 100.00    |
|            | 6月          | 1.61  | 4.84          | 0.00      | 1.61   | 1.61 | 1.61   | 1.61  | 0.00          | 8.06   | 3.23  | 1.61 | 74.19  | 62   | 100.00    |
|            | 7月          | 0.00  | 0.00          | 1.43      | 1.43   | 0.00 | 0.00   | 1.43  | 0.00          | 1.43   | 2.86  | 0.00 | 91.43  | 70   | 100.00    |
|            | 8月          | 0.00  | 0.00          | 1.67      | 0.00   | 0.00 | 0.00   | 0.00  | 0.00          | 3.33   | 1.67  | 0.00 | 93.33  | 60   | 100.00    |
|            | 9月          | 2.33  | 0.00          | 0.00      | 0.00   | 2.33 | 0.00   | 0.00  | 0.00          | 2.33   | 0.00  | 0.00 | 93.02  | 43   | 100.00    |
|            | 10月         | 0.00  | 0.00          | 0.00      | 0.00   | 0.00 | 0.00   | 0.00  | 0.00          | 0.00   | 11.11 | 0.00 | 88.89  | 9    | 100.00    |
|            | 11月         | 10.00 | 0.00          | 0.00      | 0.00   | 0.00 | 0.00   | 0.00  | 0.00          | 0.00   | 0.00  | 0.00 | 90.00  | 10   | 100.00    |
|            | 12月         | 0.00  | 0.00          | 0.00      | 0.00   | 0.00 | 0.00   | 0.00  | 0.00          | 0.00   | 0.00  | 0.00 | 100.00 | 5    | 100.00    |
| 季節 #       | 春季          | 0.00  | 0.00          | 0.00      | 5.26   | 0.00 | 0.00   | 0.00  | 0.00          | 5.26   | 0.00  | 0.00 | 89.47  | 19   | 100.00    |
|            | 夏季          | 5.83  | 1.94          | 0.97      | 2.91   | 0.97 | 2.91   | 6.80  | 1.94          | 8.74   | 4.85  | 0.00 | 62.14  | 103  | 100.00    |
|            | 秋季          | 0.52  | 1.56          | 1.04      | 1.04   | 0.52 | 0.52   | 1.04  | 0.00          | 4.17   | 2.60  | 0.52 | 86.46  | 192  | 100.00    |
|            | 冬季          | 3.23  | 0.00          | 0.00      | 0.00   | 1.61 | 0.00   | 0.00  | 0.00          | 1.61   | 1.61  | 0.00 | 91.94  | 62   | 100.00    |
| 淡旺季 #      | 旺季          | 2.05  | 1.37          | 0.68      | 0.68   | 0.68 | 1.02   | 1.02  | 0.68          | 5.12   | 1.71  | 0.34 | 84.64  | 293  | 100.00    |
|            | 淡季          | 3.61  | 1.20          | 1.20      | 4.82   | 1.20 | 1.20   | 7.23  | 0.00          | 4.82   | 7.23  | 0.00 | 67.47  | 83   | 100.00    |

\* 表示經卡方檢定(Chi-square Test)，該人文變項達到統計上顯著差異( $\alpha=0.05$ )。

# 表示該人文變項組間期望值小於5的比例超過25%，因此，未做卡方檢定 (Chi-square Test)。

註：本表已排除年齡/教育程度/工作別/婚姻狀況/個人每月平均所得/居住地區/回答不確定意見的受訪者。

附表4-9-A4 選擇澎湖國家風景區旅遊的主要原因

| Base:所有受訪者 |             |        |               |           |        |      |        |       |       |               |        |       |       |       |      |
|------------|-------------|--------|---------------|-----------|--------|------|--------|-------|-------|---------------|--------|-------|-------|-------|------|
|            |             | 景觀優美   | 行銷推廣活動或節慶表演節目 | 距離適近、假期長短 | 親朋好友推薦 | 交通便利 | 運動健身   | 文化巡禮  | 宗教活動  | 學校、公司或參加的團體安排 | 品嚐當地美食 | 遊憩設施  | 順道而來  | 其他    | 回答人數 |
| 整體         |             | 54.26  | 13.30         | 5.59      | 23.67  | 1.86 | 2.66   | 5.32  | 0.27  | 8.51          | 18.35  | 9.31  | 3.72  | 15.69 | 376  |
| 性別         | 男           | 56.19  | 13.33         | 6.19      | 25.24  | 2.38 | 3.33   | 4.29  | 0.00  | 9.05          | 19.05  | 9.52  | 3.33  | 14.29 | 210  |
|            | 女           | 51.81  | 13.25         | 4.82      | 21.69  | 1.20 | 1.81   | 6.63  | 0.60  | 7.83          | 17.47  | 9.04  | 4.22  | 17.47 | 166  |
| 年齡         | 12歲~19歲     | 48.57  | 11.43         | 2.86      | 34.29  | 0.00 | 5.71   | 2.86  | 0.00  | 5.71          | 25.71  | 8.57  | 2.86  | 20.00 | 35   |
|            | 20歲~29歲     | 56.00  | 12.80         | 7.20      | 28.00  | 4.00 | 2.40   | 0.80  | 0.00  | 10.40         | 18.40  | 12.00 | 2.40  | 9.60  | 125  |
|            | 30歲~39歲     | 51.69  | 19.10         | 5.62      | 20.22  | 0.00 | 3.37   | 6.74  | 1.12  | 5.62          | 17.98  | 8.99  | 2.25  | 20.22 | 89   |
|            | 40歲~49歲     | 53.33  | 11.67         | 6.67      | 25.00  | 1.67 | 1.67   | 13.33 | 0.00  | 11.67         | 21.67  | 6.67  | 5.00  | 13.33 | 60   |
|            | 50歲~59歲     | 60.47  | 9.30          | 4.65      | 13.95  | 2.33 | 2.33   | 6.98  | 0.00  | 2.33          | 18.60  | 9.30  | 6.98  | 20.93 | 43   |
|            | 60歲~69歲     | 59.09  | 9.09          | 0.00      | 13.64  | 0.00 | 0.00   | 4.55  | 0.00  | 18.18         | 0.00   | 0.00  | 9.09  | 18.18 | 22   |
|            | 70歲及以上      | 0.00   | 0.00          | 0.00      | 0.00   | 0.00 | 0.00   | 0.00  | 0.00  | 0.00          | 0.00   | 50.00 | 0.00  | 50.00 | 2    |
| 教育程度       | 國(初)中及以下    | 34.78  | 4.35          | 4.35      | 21.74  | 4.35 | 0.00   | 0.00  | 0.00  | 4.35          | 4.35   | 4.35  | 0.00  | 39.13 | 23   |
|            | 高中、職        | 53.75  | 12.50         | 2.50      | 20.00  | 1.25 | 1.25   | 3.75  | 0.00  | 11.25         | 6.25   | 5.00  | 3.75  | 20.00 | 80   |
|            | 大專及以上       | 56.04  | 14.29         | 6.59      | 24.91  | 1.83 | 3.30   | 6.23  | 0.37  | 8.06          | 23.08  | 10.99 | 4.03  | 12.45 | 273  |
| 工作別        | 專技主管人員      | 59.49  | 12.66         | 6.33      | 21.52  | 5.06 | 6.33   | 6.33  | 0.00  | 6.33          | 15.19  | 11.39 | 7.59  | 12.66 | 79   |
|            | 技術員/事務人員    | 55.17  | 12.07         | 6.90      | 15.52  | 3.45 | 0.00   | 8.62  | 0.00  | 12.07         | 24.14  | 12.07 | 3.45  | 12.07 | 58   |
|            | 服務工作人員      | 59.49  | 20.25         | 3.80      | 17.72  | 0.00 | 2.53   | 3.80  | 0.00  | 5.06          | 20.25  | 3.80  | 1.27  | 21.52 | 79   |
|            | 農林漁牧及體力工作者  | 38.89  | 11.11         | 11.11     | 22.22  | 0.00 | 5.56   | 11.11 | 0.00  | 27.78         | 11.11  | 5.56  | 0.00  | 11.11 | 18   |
|            | 家管/退休/無業    | 46.30  | 9.26          | 3.70      | 27.78  | 0.00 | 0.00   | 5.56  | 1.85  | 9.26          | 7.41   | 5.56  | 7.41  | 18.52 | 54   |
|            | 學生          | 52.27  | 11.36         | 5.68      | 34.09  | 1.14 | 2.27   | 2.27  | 0.00  | 6.82          | 23.86  | 13.64 | 1.14  | 14.77 | 88   |
| 婚姻狀況       | 未婚          | 54.17  | 15.74         | 5.56      | 27.31  | 2.31 | 3.24   | 3.24  | 0.46  | 8.80          | 18.98  | 10.19 | 2.78  | 13.89 | 216  |
|            | 已婚          | 54.38  | 10.00         | 5.63      | 18.75  | 1.25 | 1.88   | 8.13  | 0.00  | 8.13          | 17.50  | 8.13  | 5.00  | 18.13 | 160  |
| 個人每月平均所得   | 無經常性收入或沒有收入 | 46.83  | 8.73          | 4.76      | 30.95  | 0.79 | 1.59   | 3.17  | 0.00  | 7.14          | 17.46  | 9.52  | 4.76  | 20.63 | 126  |
|            | 未滿3萬元       | 62.79  | 19.77         | 4.65      | 22.09  | 3.49 | 1.16   | 5.81  | 1.16  | 10.47         | 13.95  | 6.98  | 3.49  | 8.14  | 86   |
|            | 3萬元~未滿5萬元   | 53.93  | 13.48         | 6.74      | 19.10  | 1.12 | 3.37   | 2.25  | 0.00  | 8.99          | 17.98  | 10.11 | 2.25  | 19.10 | 89   |
|            | 5萬元~未滿10萬元  | 53.13  | 15.63         | 7.81      | 18.75  | 3.13 | 4.69   | 10.94 | 0.00  | 7.81          | 23.44  | 9.38  | 4.69  | 12.50 | 64   |
|            | 10萬元及以上     | 81.82  | 0.00          | 0.00      | 18.18  | 0.00 | 9.09   | 18.18 | 0.00  | 9.09          | 36.36  | 18.18 | 0.00  | 9.09  | 11   |
| 居住地區       | 北部地區        | 55.68  | 13.64         | 6.82      | 24.43  | 2.27 | 2.27   | 4.55  | 0.57  | 10.23         | 20.45  | 7.95  | 2.84  | 12.50 | 176  |
|            | 中部地區        | 56.18  | 11.24         | 3.37      | 17.98  | 2.25 | 1.12   | 6.74  | 0.00  | 10.11         | 14.61  | 10.11 | 2.25  | 19.10 | 89   |
|            | 南部地區        | 50.00  | 15.63         | 6.25      | 27.08  | 1.04 | 2.08   | 6.25  | 0.00  | 5.21          | 17.71  | 11.46 | 4.17  | 19.79 | 96   |
|            | 東部地區        | 0.00   | 0.00          | 0.00      | 50.00  | 0.00 | 0.00   | 0.00  | 0.00  | 0.00          | 0.00   | 0.00  | 25.00 | 25.00 | 4    |
|            | 金馬地區        | 100.00 | 100.00        | 0.00      | 0.00   | 0.00 | 100.00 | 0.00  | 0.00  | 0.00          | 0.00   | 0.00  | 0.00  | 0.00  | 1    |
|            | 國外地區        | 70.00  | 0.00          | 0.00      | 20.00  | 0.00 | 20.00  | 0.00  | 0.00  | 0.00          | 30.00  | 10.00 | 20.00 | 0.00  | 10   |
| 調查遊憩景點     | 澎湖遊客中心      | 61.39  | 9.90          | 3.96      | 22.77  | 0.99 | 0.99   | 11.88 | 0.00  | 14.85         | 14.85  | 6.93  | 1.98  | 12.87 | 101  |
|            | 南海遊客中心      | 53.40  | 15.53         | 11.65     | 20.39  | 2.91 | 1.94   | 2.91  | 0.00  | 6.80          | 22.33  | 10.68 | 5.83  | 13.59 | 103  |
|            | 北海遊客中心      | 50.58  | 13.95         | 2.91      | 26.16  | 1.74 | 4.07   | 2.91  | 0.58  | 5.81          | 18.02  | 9.88  | 3.49  | 18.60 | 172  |
| 國籍         | 本國          | 53.83  | 13.66         | 5.74      | 23.77  | 1.91 | 2.19   | 5.46  | 0.27  | 8.74          | 18.03  | 9.29  | 3.28  | 16.12 | 366  |
|            | 外國          | 70.00  | 0.00          | 0.00      | 20.00  | 0.00 | 20.00  | 0.00  | 0.00  | 0.00          | 30.00  | 10.00 | 20.00 | 0.00  | 10   |
| 調查月份#      | 1月          | 33.33  | 0.00          | 0.00      | 0.00   | 0.00 | 0.00   | 33.33 | 0.00  | 0.00          | 66.67  | 0.00  | 66.67 | 0.00  | 3    |
|            | 2月          | 100.00 | 0.00          | 0.00      | 18.18  | 9.09 | 0.00   | 9.09  | 0.00  | 0.00          | 63.64  | 0.00  | 0.00  | 0.00  | 11   |
|            | 3月          | 100.00 | 0.00          | 0.00      | 27.27  | 0.00 | 0.00   | 0.00  | 0.00  | 0.00          | 90.91  | 0.00  | 0.00  | 0.00  | 11   |
|            | 4月          | 88.24  | 2.94          | 8.82      | 29.41  | 5.88 | 5.88   | 35.29 | 0.00  | 2.94          | 47.06  | 17.65 | 2.94  | 2.94  | 34   |
|            | 5月          | 70.69  | 41.38         | 1.72      | 17.24  | 1.72 | 5.17   | 6.90  | 0.00  | 15.52         | 18.97  | 1.72  | 6.90  | 0.00  | 58   |
|            | 6月          | 48.39  | 38.71         | 3.23      | 29.03  | 1.61 | 3.23   | 1.61  | 0.00  | 8.06          | 14.52  | 12.90 | 6.45  | 6.45  | 62   |
|            | 7月          | 32.86  | 1.43          | 5.71      | 24.29  | 1.43 | 2.86   | 1.43  | 0.00  | 11.43         | 5.71   | 12.86 | 2.86  | 25.71 | 70   |
|            | 8月          | 35.00  | 0.00          | 10.00     | 15.00  | 0.00 | 0.00   | 0.00  | 0.00  | 8.33          | 6.67   | 10.00 | 0.00  | 38.33 | 60   |
|            | 9月          | 46.51  | 0.00          | 9.30      | 27.91  | 2.33 | 0.00   | 0.00  | 0.00  | 6.98          | 11.63  | 6.98  | 2.33  | 18.60 | 43   |
|            | 10月         | 66.67  | 0.00          | 11.11     | 11.11  | 0.00 | 0.00   | 0.00  | 0.00  | 0.00          | 11.11  | 11.11 | 0.00  | 22.22 | 9    |
|            | 11月         | 70.00  | 0.00          | 0.00      | 40.00  | 0.00 | 10.00  | 0.00  | 10.00 | 10.00         | 0.00   | 10.00 | 0.00  | 10.00 | 10   |
|            | 12月         | 60.00  | 0.00          | 0.00      | 60.00  | 0.00 | 0.00   | 0.00  | 0.00  | 0.00          | 0.00   | 0.00  | 0.00  | 40.00 | 5    |
| 季節#        | 春季          | 78.95  | 0.00          | 0.00      | 26.32  | 5.26 | 0.00   | 10.53 | 0.00  | 0.00          | 47.37  | 0.00  | 10.53 | 10.53 | 19   |
|            | 夏季          | 79.61  | 24.27         | 3.88      | 22.33  | 2.91 | 4.85   | 15.53 | 0.00  | 9.71          | 35.92  | 6.80  | 4.85  | 0.97  | 103  |
|            | 秋季          | 38.54  | 13.02         | 6.25      | 22.92  | 1.04 | 2.08   | 1.04  | 0.00  | 9.38          | 8.85   | 11.98 | 3.13  | 23.44 | 192  |
|            | 冬季          | 53.23  | 0.00          | 8.06      | 27.42  | 1.61 | 1.61   | 0.00  | 1.61  | 6.45          | 9.68   | 8.06  | 1.61  | 17.74 | 62   |
| 淡旺季#       | 旺季          | 46.08  | 16.72         | 5.80      | 22.53  | 1.37 | 2.39   | 2.05  | 0.00  | 10.24         | 11.26  | 9.22  | 3.75  | 18.09 | 293  |
|            | 淡季          | 83.13  | 1.20          | 4.82      | 27.71  | 3.61 | 3.61   | 16.87 | 1.20  | 2.41          | 43.37  | 9.64  | 3.61  | 7.23  | 83   |

\* 表示經卡方檢定(Chi-square Test)，該人文變項達到統計上顯著差異( $\alpha=0.05$ )。

# 表示該人文變項組間期望值小於5的比例超過25%，因此，未做卡方檢定(Chi-square Test)。

註1：本表已排除年齡/教育程度/工作別/婚姻狀況/個人每月平均所得/居住地區/回答不確定意見的受訪者。

註2：本表為複選情形，因此百分比加總超過100%

附表4-9-A5 澎湖國家風景區旅遊的同伴(可複選)

| Base:所有受訪者 |             |       |        |        |        |      |      |
|------------|-------------|-------|--------|--------|--------|------|------|
|            |             | 沒有同伴  | 家人     | 朋友、同事  | 同學     | 其他   | 回答人數 |
| 整體         |             | 2.66  | 47.87  | 54.79  | 15.16  | 0.00 | 376  |
|            |             |       |        |        |        |      |      |
| 性別         | 男           | 2.86  | 44.29  | 53.33  | 18.10  | 0.00 | 210  |
|            | 女           | 2.41  | 52.41  | 56.63  | 11.45  | 0.00 | 166  |
| # * * *    |             |       |        |        |        |      |      |
| 年齡         | 12歲~19歲     | 0.00  | 40.00  | 31.43  | 45.71  | 0.00 | 35   |
|            | 20歲~29歲     | 0.80  | 26.40  | 56.00  | 31.20  | 0.00 | 125  |
|            | 30歲~39歲     | 5.62  | 56.18  | 52.81  | 0.00   | 0.00 | 89   |
|            | 40歲~49歲     | 3.33  | 71.67  | 46.67  | 0.00   | 0.00 | 60   |
|            | 50歲~59歲     | 2.33  | 60.47  | 67.44  | 2.33   | 0.00 | 43   |
|            | 60歲~69歲     | 4.55  | 54.55  | 86.36  | 4.55   | 0.00 | 22   |
|            | 70歲及以上      | 0.00  | 100.00 | 100.00 | 0.00   | 0.00 | 2    |
| # * *      |             |       |        |        |        |      |      |
| 教育程度       | 國(初)中及以下    | 0.00  | 69.57  | 69.57  | 0.00   | 0.00 | 23   |
|            | 高中、職        | 2.50  | 57.50  | 60.00  | 2.50   | 0.00 | 80   |
|            | 大專及以上       | 2.93  | 43.22  | 52.01  | 20.15  | 0.00 | 273  |
| # * * *    |             |       |        |        |        |      |      |
| 工作別        | 專技主管人員      | 3.80  | 62.03  | 43.04  | 3.80   | 0.00 | 79   |
|            | 技術員/事務人員    | 8.62  | 48.28  | 60.34  | 5.17   | 0.00 | 58   |
|            | 服務工作人員      | 0.00  | 45.57  | 73.42  | 1.27   | 0.00 | 79   |
|            | 農林漁牧及體力工作者  | 0.00  | 38.89  | 77.78  | 0.00   | 0.00 | 18   |
|            | 家管/退休/無業    | 3.70  | 61.11  | 64.81  | 3.70   | 0.00 | 54   |
|            | 學生          | 0.00  | 30.68  | 34.09  | 54.55  | 0.00 | 88   |
| * *        |             |       |        |        |        |      |      |
| 婚姻狀況       | 未婚          | 2.31  | 31.48  | 56.02  | 25.00  | 0.00 | 216  |
|            | 已婚          | 3.13  | 70.00  | 53.13  | 1.88   | 0.00 | 160  |
| # * * *    |             |       |        |        |        |      |      |
| 個人每月平均所得   | 無經常性收入或沒有收入 | 1.59  | 42.06  | 44.44  | 36.51  | 0.00 | 126  |
|            | 未滿3萬元       | 1.16  | 38.37  | 67.44  | 10.47  | 0.00 | 86   |
|            | 3萬元~未滿5萬元   | 4.49  | 52.81  | 59.55  | 1.12   | 0.00 | 89   |
|            | 5萬元~未滿10萬元  | 3.13  | 64.06  | 51.56  | 1.56   | 0.00 | 64   |
|            | 10萬元及以上     | 9.09  | 54.55  | 54.55  | 0.00   | 0.00 | 11   |
| # # # #    |             |       |        |        |        |      |      |
| 居住地區       | 北部地區        | 2.84  | 51.14  | 51.70  | 15.34  | 0.00 | 176  |
|            | 中部地區        | 1.12  | 44.94  | 59.55  | 13.48  | 0.00 | 89   |
|            | 南部地區        | 3.13  | 43.75  | 58.33  | 15.63  | 0.00 | 96   |
|            | 東部地區        | 25.00 | 50.00  | 0.00   | 25.00  | 0.00 | 4    |
|            | 金馬地區        | 0.00  | 0.00   | 0.00   | 100.00 | 0.00 | 1    |
|            | 國外地區        | 0.00  | 60.00  | 60.00  | 10.00  | 0.00 | 10   |
| # * *      |             |       |        |        |        |      |      |
| 調查遊憩景點     | 澎湖遊客中心      | 0.99  | 61.39  | 63.37  | 4.95   | 0.00 | 101  |
|            | 南海遊客中心      | 5.83  | 45.63  | 46.60  | 13.59  | 0.00 | 103  |
|            | 北海遊客中心      | 1.74  | 41.28  | 54.65  | 22.09  | 0.00 | 172  |
|            |             |       |        |        |        |      |      |
| 國籍         | 本國          | 2.73  | 47.54  | 54.64  | 15.30  | 0.00 | 366  |
|            | 外國          | 0.00  | 60.00  | 60.00  | 10.00  | 0.00 | 10   |
| # # # #    |             |       |        |        |        |      |      |
| 調查月份       | 1月          | 66.67 | 33.33  | 0.00   | 0.00   | 0.00 | 3    |
|            | 2月          | 0.00  | 27.27  | 54.55  | 63.64  | 0.00 | 11   |
|            | 3月          | 18.18 | 36.36  | 54.55  | 27.27  | 0.00 | 11   |
|            | 4月          | 5.88  | 50.00  | 52.94  | 5.88   | 0.00 | 34   |
|            | 5月          | 0.00  | 55.17  | 65.52  | 10.34  | 0.00 | 58   |
|            | 6月          | 3.23  | 33.87  | 51.61  | 27.42  | 0.00 | 62   |
|            | 7月          | 0.00  | 54.29  | 52.86  | 11.43  | 0.00 | 70   |
|            | 8月          | 1.67  | 51.67  | 56.67  | 11.67  | 0.00 | 60   |
|            | 9月          | 0.00  | 51.16  | 53.49  | 11.63  | 0.00 | 43   |
|            | 10月         | 11.11 | 33.33  | 44.44  | 11.11  | 0.00 | 9    |
|            | 11月         | 0.00  | 40.00  | 70.00  | 0.00   | 0.00 | 10   |
|            | 12月         | 0.00  | 80.00  | 20.00  | 20.00  | 0.00 | 5    |
| # *        |             |       |        |        |        |      |      |
| 季節         | 春季          | 10.53 | 42.11  | 36.84  | 42.11  | 0.00 | 19   |
|            | 夏季          | 3.88  | 51.46  | 60.19  | 10.68  | 0.00 | 103  |
|            | 秋季          | 1.56  | 46.88  | 53.65  | 16.67  | 0.00 | 192  |
|            | 冬季          | 1.61  | 46.77  | 54.84  | 9.68   | 0.00 | 62   |
| *          |             |       |        |        |        |      |      |
| 淡旺季        | 旺季          | 1.02  | 49.15  | 55.97  | 14.68  | 0.00 | 293  |
|            | 淡季          | 8.43  | 43.37  | 50.60  | 16.87  | 0.00 | 83   |

\* 表示經卡方檢定(Chi-square Test)，該人文變項達到統計上顯著差異( $\alpha=0.05$ )。

# 表示該人文變項組間期望值小於5的比例超過25%，因此，未做卡方檢定(Chi-square Test)。

註1：本表已排除年齡/教育程度/工作別/婚姻狀況/個人每月平均所得/居住地區/回答不確定意見的受訪者。

註2：本表為複選情形，因此百分比加總超過100%

附表4-9-B2 也會到澎湖國家風景區以外的景點遊玩情形

Base:所有受訪者

|            |             | 會     | 不會     | 回答人數 | 回答人數合計百分比 |
|------------|-------------|-------|--------|------|-----------|
| 整體         |             | 2.13  | 97.87  | 376  | 100.00    |
| 性別 #       |             |       |        |      |           |
|            | 男           | 1.90  | 98.10  | 210  | 100.00    |
|            | 女           | 2.41  | 97.59  | 166  | 100.00    |
| 年齡 #       |             |       |        |      |           |
|            | 12歲~19歲     | 2.86  | 97.14  | 35   | 100.00    |
|            | 20歲~29歲     | 2.40  | 97.60  | 125  | 100.00    |
|            | 30歲~39歲     | 1.12  | 98.88  | 89   | 100.00    |
|            | 40歲~49歲     | 0.00  | 100.00 | 60   | 100.00    |
|            | 50歲~59歲     | 4.65  | 95.35  | 43   | 100.00    |
|            | 60歲~69歲     | 4.55  | 95.45  | 22   | 100.00    |
|            | 70歲及以上      | 0.00  | 100.00 | 2    | 100.00    |
| 教育程度 #     |             |       |        |      |           |
|            | 國(初)中及以下    | 8.70  | 91.30  | 23   | 100.00    |
|            | 高中、職        | 1.25  | 98.75  | 80   | 100.00    |
|            | 大專及以上       | 1.83  | 98.17  | 273  | 100.00    |
| 工作別 #      |             |       |        |      |           |
|            | 專技主管人員      | 2.53  | 97.47  | 79   | 100.00    |
|            | 技術員/事務人員    | 1.72  | 98.28  | 58   | 100.00    |
|            | 服務工作人員      | 1.27  | 98.73  | 79   | 100.00    |
|            | 農林漁牧及體力工作者  | 0.00  | 100.00 | 18   | 100.00    |
|            | 家管/退休/無業    | 3.70  | 96.30  | 54   | 100.00    |
|            | 學生          | 2.27  | 97.73  | 88   | 100.00    |
| 婚姻狀況 #     |             |       |        |      |           |
|            | 未婚          | 2.31  | 97.69  | 216  | 100.00    |
|            | 已婚          | 1.88  | 98.13  | 160  | 100.00    |
| 個人每月平均所得 # |             |       |        |      |           |
|            | 無經常性收入或沒有收入 | 2.38  | 97.62  | 126  | 100.00    |
|            | 未滿3萬元       | 2.33  | 97.67  | 86   | 100.00    |
|            | 3萬元~未滿5萬元   | 1.12  | 98.88  | 89   | 100.00    |
|            | 5萬元~未滿10萬元  | 1.56  | 98.44  | 64   | 100.00    |
|            | 10萬元及以上     | 9.09  | 90.91  | 11   | 100.00    |
| 居住地區 #     |             |       |        |      |           |
|            | 北部地區        | 2.27  | 97.73  | 176  | 100.00    |
|            | 中部地區        | 2.25  | 97.75  | 89   | 100.00    |
|            | 南部地區        | 0.00  | 100.00 | 96   | 100.00    |
|            | 東部地區        | 0.00  | 100.00 | 4    | 100.00    |
|            | 金馬地區        | 0.00  | 100.00 | 1    | 100.00    |
|            | 國外地區        | 20.00 | 80.00  | 10   | 100.00    |
| 調查遊憩景點 #   |             |       |        |      |           |
|            | 澎湖遊客中心      | 2.97  | 97.03  | 101  | 100.00    |
|            | 南海遊客中心      | 0.00  | 100.00 | 103  | 100.00    |
|            | 北海遊客中心      | 2.91  | 97.09  | 172  | 100.00    |
| 國籍 *       |             |       |        |      |           |
|            | 本國          | 1.64  | 98.36  | 366  | 100.00    |
|            | 外國          | 20.00 | 80.00  | 10   | 100.00    |
| 調查月份 #     |             |       |        |      |           |
|            | 1月          | 0.00  | 100.00 | 3    | 100.00    |
|            | 2月          | 0.00  | 100.00 | 11   | 100.00    |
|            | 3月          | 9.09  | 90.91  | 11   | 100.00    |
|            | 4月          | 8.82  | 91.18  | 34   | 100.00    |
|            | 5月          | 6.90  | 93.10  | 58   | 100.00    |
|            | 6月          | 0.00  | 100.00 | 62   | 100.00    |
|            | 7月          | 0.00  | 100.00 | 70   | 100.00    |
|            | 8月          | 0.00  | 100.00 | 60   | 100.00    |
|            | 9月          | 0.00  | 100.00 | 43   | 100.00    |
|            | 10月         | 0.00  | 100.00 | 9    | 100.00    |
|            | 11月         | 0.00  | 100.00 | 10   | 100.00    |
|            | 12月         | 0.00  | 100.00 | 5    | 100.00    |
| 季節 #       |             |       |        |      |           |
|            | 春季          | 0.00  | 100.00 | 19   | 100.00    |
|            | 夏季          | 7.77  | 92.23  | 103  | 100.00    |
|            | 秋季          | 0.00  | 100.00 | 192  | 100.00    |
|            | 冬季          | 0.00  | 100.00 | 62   | 100.00    |
| 淡旺季        |             |       |        |      |           |
|            | 旺季          | 1.37  | 98.63  | 293  | 100.00    |
|            | 淡季          | 4.82  | 95.18  | 83   | 100.00    |

\* 表示經卡方檢定(Chi-square Test)，該人文變項達到統計上顯著差異( $\alpha=0.05$ )。

# 表示該人文變項組間期望值小於5的比例超過25%，因此，未做卡方檢定(Chi-square Test)。

註：本表已排除年齡/教育程度/工作別/婚姻狀況/個人每月平均所得/居住地區/回答不確定意見的受訪者。

Gallup Market Research Corp., Taiwan

附表4-9-B3 在澎湖國家風景區內旅遊天數

| Base:所有受訪者 |             |           |               |        |        |       |      |           |
|------------|-------------|-----------|---------------|--------|--------|-------|------|-----------|
|            |             | 半天(4小時以下) | 1天(4小時以上)・不過夜 | 2天1夜   | 3天2夜   | 4天3夜  | 回答人數 | 回答人數合計百分比 |
| 整體         |             | 1.60      | 2.66          | 11.70  | 77.39  | 6.65  | 376  | 100.00    |
| 性別 #       | 男           | 1.43      | 2.38          | 9.52   | 80.48  | 6.19  | 210  | 100.00    |
|            | 女           | 1.81      | 3.01          | 14.46  | 73.49  | 7.23  | 166  | 100.00    |
| 年齡 #       | 12歲~19歲     | 0.00      | 5.71          | 8.57   | 82.86  | 2.86  | 35   | 100.00    |
|            | 20歲~29歲     | 3.20      | 3.20          | 9.60   | 73.60  | 10.40 | 125  | 100.00    |
|            | 30歲~39歲     | 1.12      | 0.00          | 15.73  | 75.28  | 7.87  | 89   | 100.00    |
|            | 40歲~49歲     | 0.00      | 0.00          | 11.67  | 85.00  | 3.33  | 60   | 100.00    |
|            | 50歲~59歲     | 2.33      | 4.65          | 13.95  | 74.42  | 4.65  | 43   | 100.00    |
|            | 60歲~69歲     | 0.00      | 9.09          | 9.09   | 81.82  | 0.00  | 22   | 100.00    |
|            | 70歲及以上      | 0.00      | 0.00          | 0.00   | 100.00 | 0.00  | 2    | 100.00    |
| 教育程度 #     | 國(初)中及以下    | 0.00      | 8.70          | 8.70   | 78.26  | 4.35  | 23   | 100.00    |
|            | 高中、職        | 1.25      | 1.25          | 12.50  | 78.75  | 6.25  | 80   | 100.00    |
|            | 大專及以上       | 1.83      | 2.56          | 11.72  | 76.92  | 6.96  | 273  | 100.00    |
| 工作別 #      | 專技主管人員      | 2.53      | 2.53          | 18.99  | 64.56  | 11.39 | 79   | 100.00    |
|            | 技術員/事務人員    | 0.00      | 1.72          | 12.07  | 77.59  | 8.62  | 58   | 100.00    |
|            | 服務工作人員      | 2.53      | 2.53          | 13.92  | 79.75  | 1.27  | 79   | 100.00    |
|            | 農林漁牧及體力工作者  | 0.00      | 0.00          | 5.56   | 88.89  | 5.56  | 18   | 100.00    |
|            | 家管/退休/無業    | 1.85      | 3.70          | 11.11  | 79.63  | 3.70  | 54   | 100.00    |
|            | 學生          | 1.14      | 3.41          | 4.55   | 82.95  | 7.95  | 88   | 100.00    |
| 婚姻狀況 #     | 未婚          | 2.31      | 2.78          | 11.11  | 76.39  | 7.41  | 216  | 100.00    |
|            | 已婚          | 0.63      | 2.50          | 12.50  | 78.75  | 5.63  | 160  | 100.00    |
| 個人每月平均所得 # | 無經常性收入或沒有收入 | 2.38      | 4.76          | 7.14   | 80.16  | 5.56  | 126  | 100.00    |
|            | 未滿3萬元       | 1.16      | 1.16          | 12.79  | 79.07  | 5.81  | 86   | 100.00    |
|            | 3萬元~未滿5萬元   | 1.12      | 2.25          | 15.73  | 69.66  | 11.24 | 89   | 100.00    |
|            | 5萬元~未滿10萬元  | 1.56      | 1.56          | 14.06  | 78.13  | 4.69  | 64   | 100.00    |
|            | 10萬元及以上     | 0.00      | 0.00          | 9.09   | 90.91  | 0.00  | 11   | 100.00    |
| 居住地區 #     | 北部地區        | 0.57      | 2.84          | 13.64  | 77.27  | 5.68  | 176  | 100.00    |
|            | 中部地區        | 0.00      | 3.37          | 5.62   | 83.15  | 7.87  | 89   | 100.00    |
|            | 南部地區        | 4.17      | 1.04          | 12.50  | 75.00  | 7.29  | 96   | 100.00    |
|            | 東部地區        | 0.00      | 0.00          | 0.00   | 75.00  | 25.00 | 4    | 100.00    |
|            | 金馬地區        | 0.00      | 0.00          | 100.00 | 0.00   | 0.00  | 1    | 100.00    |
|            | 國外地區        | 10.00     | 10.00         | 20.00  | 60.00  | 0.00  | 10   | 100.00    |
| 調查遊憩景點 #   | 澎湖遊客中心      | 0.00      | 2.97          | 11.88  | 81.19  | 3.96  | 101  | 100.00    |
|            | 南海遊客中心      | 0.00      | 2.91          | 14.56  | 73.79  | 8.74  | 103  | 100.00    |
|            | 北海遊客中心      | 3.49      | 2.33          | 9.88   | 77.33  | 6.98  | 172  | 100.00    |
| 國籍 #       | 本國          | 1.37      | 2.46          | 11.48  | 77.87  | 6.83  | 366  | 100.00    |
|            | 外國          | 10.00     | 10.00         | 20.00  | 60.00  | 0.00  | 10   | 100.00    |
| 調查月份 #     | 1月          | 0.00      | 0.00          | 33.33  | 66.67  | 0.00  | 3    | 100.00    |
|            | 2月          | 0.00      | 18.18         | 0.00   | 81.82  | 0.00  | 11   | 100.00    |
|            | 3月          | 0.00      | 0.00          | 18.18  | 81.82  | 0.00  | 11   | 100.00    |
|            | 4月          | 0.00      | 2.94          | 8.82   | 88.24  | 0.00  | 34   | 100.00    |
|            | 5月          | 3.45      | 8.62          | 13.79  | 74.14  | 0.00  | 58   | 100.00    |
|            | 6月          | 1.61      | 1.61          | 16.13  | 80.65  | 0.00  | 62   | 100.00    |
|            | 7月          | 0.00      | 0.00          | 5.71   | 81.43  | 12.86 | 70   | 100.00    |
|            | 8月          | 0.00      | 1.67          | 3.33   | 80.00  | 15.00 | 60   | 100.00    |
|            | 9月          | 2.33      | 0.00          | 11.63  | 74.42  | 11.63 | 43   | 100.00    |
|            | 10月         | 11.11     | 0.00          | 11.11  | 77.78  | 0.00  | 9    | 100.00    |
|            | 11月         | 10.00     | 0.00          | 40.00  | 30.00  | 20.00 | 10   | 100.00    |
|            | 12月         | 0.00      | 0.00          | 80.00  | 20.00  | 0.00  | 5    | 100.00    |
| 季節 #       | 春季          | 0.00      | 10.53         | 26.32  | 63.16  | 0.00  | 19   | 100.00    |
|            | 夏季          | 1.94      | 5.83          | 12.62  | 79.61  | 0.00  | 103  | 100.00    |
|            | 秋季          | 0.52      | 1.04          | 8.33   | 80.73  | 9.38  | 192  | 100.00    |
|            | 冬季          | 4.84      | 0.00          | 16.13  | 67.74  | 11.29 | 62   | 100.00    |
| 淡旺季 #      | 旺季          | 1.37      | 2.39          | 9.90   | 78.50  | 7.85  | 293  | 100.00    |
|            | 淡季          | 2.41      | 3.61          | 18.07  | 73.49  | 2.41  | 83   | 100.00    |

\* 表示經卡方檢定(Chi-square Test)，該人文變項達到統計上顯著差異( $\alpha=0.05$ )。

# 表示該人文變項組間期望值小於5的比例超過25%，因此，未做卡方檢定(Chi-square Test)。

註：本表已排除年齡/教育程度/工作別/婚姻狀況/個人每月平均所得/居住地區/回答不確定意見的受訪者。

附表4-9-B3.1 澎湖國家風景區旅遊的主要住宿方式(可複選)

| Base: 在澎湖國家風景區內停留超過一天的受訪者 |             |        |          |        |      |          |      |      |
|---------------------------|-------------|--------|----------|--------|------|----------|------|------|
|                           |             | 旅館     | 招待所或活動中心 | 民宿     | 露營   | 親友家(含自家) | 其他   | 回答人數 |
| 整體                        |             | 46.11  | 4.72     | 48.61  | 0.56 | 7.22     | 0.00 | 360  |
| #                         |             |        |          |        |      |          |      |      |
| 性別                        | 男           | 44.55  | 3.96     | 49.50  | 0.99 | 6.93     | 0.00 | 202  |
|                           | 女           | 48.10  | 5.70     | 47.47  | 0.00 | 7.59     | 0.00 | 158  |
|                           |             | *      | #        | *      | #    | #        |      |      |
| 年齡                        | 12歲~19歲     | 33.33  | 0.00     | 57.58  | 0.00 | 12.12    | 0.00 | 33   |
|                           | 20歲~29歲     | 37.61  | 4.27     | 58.97  | 0.85 | 4.27     | 0.00 | 117  |
|                           | 30歲~39歲     | 47.73  | 3.41     | 45.45  | 0.00 | 6.82     | 0.00 | 88   |
|                           | 40歲~49歲     | 53.33  | 3.33     | 46.67  | 1.67 | 5.00     | 0.00 | 60   |
|                           | 50歲~59歲     | 57.50  | 15.00    | 35.00  | 0.00 | 12.50    | 0.00 | 40   |
|                           | 60歲~69歲     | 60.00  | 5.00     | 25.00  | 0.00 | 15.00    | 0.00 | 20   |
|                           | 70歲及以上      | 100.00 | 0.00     | 0.00   | 0.00 | 0.00     | 0.00 | 2    |
|                           |             | #      |          | #      |      |          |      |      |
| 教育程度                      | 國(初)中及以下    | 52.38  | 9.52     | 38.10  | 0.00 | 9.52     | 0.00 | 21   |
|                           | 高中、職        | 51.28  | 2.56     | 43.59  | 0.00 | 11.54    | 0.00 | 78   |
|                           | 大專及以上       | 44.06  | 4.98     | 50.96  | 0.77 | 5.75     | 0.00 | 261  |
|                           |             | #      |          | #      |      |          |      |      |
| 工作別                       | 專技主管人員      | 53.33  | 9.33     | 45.33  | 0.00 | 1.33     | 0.00 | 75   |
|                           | 技術員/事務人員    | 54.39  | 3.51     | 42.11  | 1.75 | 8.77     | 0.00 | 57   |
|                           | 服務工作人員      | 50.67  | 1.33     | 48.00  | 1.33 | 5.33     | 0.00 | 75   |
|                           | 農林漁牧及體力工作者  | 44.44  | 0.00     | 38.89  | 0.00 | 16.67    | 0.00 | 18   |
|                           | 家管/退休/無業    | 43.14  | 7.84     | 45.10  | 0.00 | 11.76    | 0.00 | 51   |
|                           | 學生          | 32.14  | 3.57     | 60.71  | 0.00 | 8.33     | 0.00 | 84   |
|                           |             | *      |          | *      | #    |          |      |      |
| 婚姻狀況                      | 未婚          | 40.98  | 4.88     | 53.66  | 0.49 | 5.37     | 0.00 | 205  |
|                           | 已婚          | 52.90  | 4.52     | 41.94  | 0.65 | 9.68     | 0.00 | 155  |
|                           |             | #      |          | #      |      |          |      |      |
| 個人每月平均所得                  | 無經常性收入或沒有收入 | 36.75  | 5.13     | 54.70  | 0.00 | 9.40     | 0.00 | 117  |
|                           | 未滿3萬元       | 45.24  | 3.57     | 50.00  | 1.19 | 4.76     | 0.00 | 84   |
|                           | 3萬元~未滿5萬元   | 51.16  | 4.65     | 41.86  | 1.16 | 8.14     | 0.00 | 86   |
|                           | 5萬元~未滿10萬元  | 53.23  | 4.84     | 46.77  | 0.00 | 6.45     | 0.00 | 62   |
|                           | 10萬元及以上     | 72.73  | 9.09     | 36.36  | 0.00 | 0.00     | 0.00 | 11   |
|                           |             | #      | #        | #      | #    | #        |      |      |
| 居住地區                      | 北部地區        | 42.35  | 2.35     | 54.12  | 0.59 | 5.88     | 0.00 | 170  |
|                           | 中部地區        | 50.00  | 9.30     | 47.67  | 0.00 | 5.81     | 0.00 | 86   |
|                           | 南部地區        | 48.35  | 5.49     | 37.36  | 1.10 | 12.09    | 0.00 | 91   |
|                           | 東部地區        | 25.00  | 0.00     | 75.00  | 0.00 | 0.00     | 0.00 | 4    |
|                           | 金馬地區        | 0.00   | 0.00     | 100.00 | 0.00 | 0.00     | 0.00 | 1    |
|                           | 國外地區        | 75.00  | 0.00     | 50.00  | 0.00 | 0.00     | 0.00 | 8    |
|                           |             | *      | #        | *      | #    |          |      |      |
| 調查遊憩景點                    | 澎湖遊客中心      | 63.27  | 3.06     | 30.61  | 2.04 | 6.12     | 0.00 | 98   |
|                           | 南海遊客中心      | 48.00  | 7.00     | 46.00  | 0.00 | 6.00     | 0.00 | 100  |
|                           | 北海遊客中心      | 34.57  | 4.32     | 61.11  | 0.00 | 8.64     | 0.00 | 162  |
|                           |             | #      |          | #      | #    |          |      |      |
| 國籍                        | 本國          | 45.45  | 4.83     | 48.58  | 0.57 | 7.39     | 0.00 | 352  |
|                           | 外國          | 75.00  | 0.00     | 50.00  | 0.00 | 0.00     | 0.00 | 8    |
|                           |             | #      | #        | #      | #    | #        |      |      |
| 調查月份                      | 1月          | 33.33  | 0.00     | 0.00   | 0.00 | 66.67    | 0.00 | 3    |
|                           | 2月          | 33.33  | 0.00     | 66.67  | 0.00 | 0.00     | 0.00 | 9    |
|                           | 3月          | 36.36  | 27.27    | 36.36  | 0.00 | 9.09     | 0.00 | 11   |
|                           | 4月          | 66.67  | 3.03     | 39.39  | 0.00 | 6.06     | 0.00 | 33   |
|                           | 5月          | 60.78  | 5.88     | 35.29  | 0.00 | 1.96     | 0.00 | 51   |
|                           | 6月          | 46.67  | 1.67     | 50.00  | 0.00 | 1.67     | 0.00 | 60   |
|                           | 7月          | 31.43  | 10.00    | 64.29  | 1.43 | 10.00    | 0.00 | 70   |
|                           | 8月          | 44.07  | 3.39     | 42.37  | 0.00 | 11.86    | 0.00 | 59   |
|                           | 9月          | 40.48  | 0.00     | 61.90  | 2.38 | 7.14     | 0.00 | 42   |
|                           | 10月         | 50.00  | 0.00     | 50.00  | 0.00 | 0.00     | 0.00 | 8    |
|                           | 11月         | 55.56  | 0.00     | 33.33  | 0.00 | 11.11    | 0.00 | 9    |
|                           | 12月         | 60.00  | 0.00     | 20.00  | 0.00 | 20.00    | 0.00 | 5    |
|                           |             | *      | #        | *      | #    |          |      |      |
| 季節                        | 春季          | 41.18  | 0.00     | 41.18  | 0.00 | 17.65    | 0.00 | 17   |
|                           | 夏季          | 60.00  | 7.37     | 36.84  | 0.00 | 4.21     | 0.00 | 95   |
|                           | 秋季          | 40.21  | 5.29     | 52.91  | 0.53 | 7.94     | 0.00 | 189  |
|                           | 冬季          | 44.07  | 0.00     | 55.93  | 1.69 | 6.78     | 0.00 | 59   |
|                           |             | #      |          |        |      |          |      |      |
| 淡旺季                       | 旺季          | 43.97  | 4.61     | 51.06  | 0.71 | 6.74     | 0.00 | 282  |
|                           | 淡季          | 53.85  | 5.13     | 39.74  | 0.00 | 8.97     | 0.00 | 78   |

\* 表示經卡方檢定(Chi-square Test)，該人文變項達到統計上顯著差異( $\alpha=0.05$ )。

# 表示該人文變項組間期望值小於5的比例超過25%，因此，未做卡方檢定(Chi-square Test)。

註1：本表已排除年齡/教育程度/工作別/婚姻狀況/個人每月平均所得/居住地區/回答不確定意見的受訪者。

註2：本表為複選情形，因此百分比加總超過100%

附表4-9-B4 重遊澎湖國家風景區或目前所在這個景點的意願

| Base:所有受訪者 |             |        |       |      |           |
|------------|-------------|--------|-------|------|-----------|
|            |             | 願意     | 不願意   | 回答人數 | 回答人數合計百分比 |
| 整體         |             | 87.50  | 12.50 | 376  | 100.00    |
|            |             |        |       |      |           |
| 性別         | 男           | 85.71  | 14.29 | 210  | 100.00    |
|            | 女           | 89.76  | 10.24 | 166  | 100.00    |
|            |             |        |       |      |           |
| 年齡 #       | 12歲~19歲     | 82.86  | 17.14 | 35   | 100.00    |
|            | 20歲~29歲     | 88.00  | 12.00 | 125  | 100.00    |
|            | 30歲~39歲     | 87.64  | 12.36 | 89   | 100.00    |
|            | 40歲~49歲     | 90.00  | 10.00 | 60   | 100.00    |
|            | 50歲~59歲     | 86.05  | 13.95 | 43   | 100.00    |
|            | 60歲~69歲     | 86.36  | 13.64 | 22   | 100.00    |
|            | 70歲及以上      | 100.00 | 0.00  | 2    | 100.00    |
|            |             |        |       |      |           |
| 教育程度       | 國(初)中及以下    | 78.26  | 21.74 | 23   | 100.00    |
|            | 高中、職        | 85.00  | 15.00 | 80   | 100.00    |
|            | 大專及以上       | 89.01  | 10.99 | 273  | 100.00    |
|            |             |        |       |      |           |
| 工作別        | 專技主管人員      | 92.41  | 7.59  | 79   | 100.00    |
|            | 技術員/事務人員    | 86.21  | 13.79 | 58   | 100.00    |
|            | 服務工作人員      | 83.54  | 16.46 | 79   | 100.00    |
|            | 農林漁牧及體力工作者  | 94.44  | 5.56  | 18   | 100.00    |
|            | 家管/退休/無業    | 87.04  | 12.96 | 54   | 100.00    |
|            | 學生          | 86.36  | 13.64 | 88   | 100.00    |
|            |             |        |       |      |           |
| 婚姻狀況       | 未婚          | 86.57  | 13.43 | 216  | 100.00    |
|            | 已婚          | 88.75  | 11.25 | 160  | 100.00    |
|            |             |        |       |      |           |
| 個人每月平均所得   | 無經常性收入或沒有收入 | 85.71  | 14.29 | 126  | 100.00    |
|            | 未滿3萬元       | 87.21  | 12.79 | 86   | 100.00    |
|            | 3萬元~未滿5萬元   | 89.89  | 10.11 | 89   | 100.00    |
|            | 5萬元~未滿10萬元  | 89.06  | 10.94 | 64   | 100.00    |
|            | 10萬元及以上     | 81.82  | 18.18 | 11   | 100.00    |
|            |             |        |       |      |           |
| 居住地區 #     | 北部地區        | 88.07  | 11.93 | 176  | 100.00    |
|            | 中部地區        | 85.39  | 14.61 | 89   | 100.00    |
|            | 南部地區        | 88.54  | 11.46 | 96   | 100.00    |
|            | 東部地區        | 100.00 | 0.00  | 4    | 100.00    |
|            | 金馬地區        | 100.00 | 0.00  | 1    | 100.00    |
|            | 國外地區        | 80.00  | 20.00 | 10   | 100.00    |
|            |             |        |       |      |           |
| 調查遊憩景點     | 澎湖遊客中心      | 87.13  | 12.87 | 101  | 100.00    |
|            | 南海遊客中心      | 87.38  | 12.62 | 103  | 100.00    |
|            | 北海遊客中心      | 87.79  | 12.21 | 172  | 100.00    |
|            |             |        |       |      |           |
| 國籍         | 本國          | 87.70  | 12.30 | 366  | 100.00    |
|            | 外國          | 80.00  | 20.00 | 10   | 100.00    |
|            |             |        |       |      |           |
| 調查月份 #     | 1月          | 100.00 | 0.00  | 3    | 100.00    |
|            | 2月          | 90.91  | 9.09  | 11   | 100.00    |
|            | 3月          | 100.00 | 0.00  | 11   | 100.00    |
|            | 4月          | 100.00 | 0.00  | 34   | 100.00    |
|            | 5月          | 91.38  | 8.62  | 58   | 100.00    |
|            | 6月          | 90.32  | 9.68  | 62   | 100.00    |
|            | 7月          | 74.29  | 25.71 | 70   | 100.00    |
|            | 8月          | 83.33  | 16.67 | 60   | 100.00    |
|            | 9月          | 88.37  | 11.63 | 43   | 100.00    |
|            | 10月         | 88.89  | 11.11 | 9    | 100.00    |
|            | 11月         | 90.00  | 10.00 | 10   | 100.00    |
|            | 12月         | 100.00 | 0.00  | 5    | 100.00    |
|            |             |        |       |      |           |
| 季節 *       | 春季          | 94.74  | 5.26  | 19   | 100.00    |
|            | 夏季          | 95.15  | 4.85  | 103  | 100.00    |
|            | 秋季          | 82.29  | 17.71 | 192  | 100.00    |
|            | 冬季          | 88.71  | 11.29 | 62   | 100.00    |
|            |             |        |       |      |           |
| 淡旺季 *      | 旺季          | 84.98  | 15.02 | 293  | 100.00    |
|            | 淡季          | 96.39  | 3.61  | 83   | 100.00    |

\* 表示經卡方檢定(Chi-square Test)，該人文變項達到統計上顯著差異( $\alpha=0.05$ )。

# 表示該人文變項組間期望值小於5的比例超過25%，因此，未做卡方檢定 (Chi-square Test)。

註：本表已排除年齡/教育程度/工作別/婚姻狀況/個人每月平均所得/居住地區/回答不確定意見的受訪

附表4-9-B4.1 不願意重遊澎湖國家風景區或目前所在這個景點的原因(可複選)

Base: 不願意重遊澎湖國家風景區的受訪者

|          |             | 缺乏特色   | 環境髒亂 | 交通不便   | 遊憩設施差 | 花費太高  | 交通壅塞 | 其他    | 回答人數 |
|----------|-------------|--------|------|--------|-------|-------|------|-------|------|
| 整體       |             | 14.89  | 0.00 | 10.64  | 0.00  | 10.64 | 0.00 | 10.64 | 47   |
| #        |             | #      | #    | #      | #     | #     | #    | #     | #    |
| 性別       | 男           | 16.67  | 0.00 | 6.67   | 0.00  | 13.33 | 0.00 | 10.00 | 30   |
|          | 女           | 11.76  | 0.00 | 17.65  | 0.00  | 5.88  | 0.00 | 11.76 | 17   |
| #        |             | #      | #    | #      | #     | #     | #    | #     | #    |
| 年齡       | 12歲~19歲     | 33.33  | 0.00 | 50.00  | 0.00  | 16.67 | 0.00 | 0.00  | 6    |
|          | 20歲~29歲     | 6.67   | 0.00 | 6.67   | 0.00  | 13.33 | 0.00 | 20.00 | 15   |
|          | 30歲~39歲     | 9.09   | 0.00 | 0.00   | 0.00  | 0.00  | 0.00 | 0.00  | 11   |
|          | 40歲~49歲     | 33.33  | 0.00 | 16.67  | 0.00  | 16.67 | 0.00 | 0.00  | 6    |
|          | 50歲~59歲     | 0.00   | 0.00 | 0.00   | 0.00  | 0.00  | 0.00 | 33.33 | 6    |
|          | 60歲~69歲     | 33.33  | 0.00 | 0.00   | 0.00  | 33.33 | 0.00 | 0.00  | 3    |
|          | 70歲及以上      | --     | --   | --     | --    | --    | --   | --    | 0    |
| #        |             | #      | #    | #      | #     | #     | #    | #     | #    |
| 教育程度     | 國(初)中及以下    | 20.00  | 0.00 | 20.00  | 0.00  | 0.00  | 0.00 | 20.00 | 5    |
|          | 高中、職        | 8.33   | 0.00 | 8.33   | 0.00  | 8.33  | 0.00 | 0.00  | 12   |
|          | 大專及以上       | 16.67  | 0.00 | 10.00  | 0.00  | 13.33 | 0.00 | 13.33 | 30   |
| #        |             | #      | #    | #      | #     | #     | #    | #     | #    |
| 工作別      | 專技主管人員      | 16.67  | 0.00 | 16.67  | 0.00  | 16.67 | 0.00 | 0.00  | 6    |
|          | 技術員/事務人員    | 25.00  | 0.00 | 0.00   | 0.00  | 0.00  | 0.00 | 0.00  | 8    |
|          | 服務工作人員      | 7.69   | 0.00 | 15.38  | 0.00  | 7.69  | 0.00 | 23.08 | 13   |
|          | 農林漁牧及體力工作   | 0.00   | 0.00 | 0.00   | 0.00  | 0.00  | 0.00 | 0.00  | 1    |
|          | 家管/退休/無業    | 14.29  | 0.00 | 0.00   | 0.00  | 28.57 | 0.00 | 0.00  | 7    |
|          | 學生          | 16.67  | 0.00 | 16.67  | 0.00  | 8.33  | 0.00 | 16.67 | 12   |
| #        |             | #      | #    | #      | #     | #     | #    | #     | #    |
| 婚姻狀況     | 未婚          | 10.34  | 0.00 | 13.79  | 0.00  | 10.34 | 0.00 | 10.34 | 29   |
|          | 已婚          | 22.22  | 0.00 | 5.56   | 0.00  | 11.11 | 0.00 | 11.11 | 18   |
| #        |             | #      | #    | #      | #     | #     | #    | #     | #    |
| 個人每月平均所得 | 無經常性收入或沒有收入 | 16.67  | 0.00 | 16.67  | 0.00  | 16.67 | 0.00 | 5.56  | 18   |
|          | 未滿3萬元       | 9.09   | 0.00 | 18.18  | 0.00  | 0.00  | 0.00 | 9.09  | 11   |
|          | 3萬元~未滿5萬元   | 0.00   | 0.00 | 0.00   | 0.00  | 0.00  | 0.00 | 11.11 | 9    |
|          | 5萬元~未滿10萬元  | 42.86  | 0.00 | 0.00   | 0.00  | 14.29 | 0.00 | 14.29 | 7    |
|          | 10萬元及以上     | 0.00   | 0.00 | 0.00   | 0.00  | 50.00 | 0.00 | 50.00 | 2    |
| #        |             | #      | #    | #      | #     | #     | #    | #     | #    |
| 居住地區     | 北部地區        | 19.05  | 0.00 | 14.29  | 0.00  | 9.52  | 0.00 | 4.76  | 21   |
|          | 中部地區        | 7.69   | 0.00 | 7.69   | 0.00  | 15.38 | 0.00 | 7.69  | 13   |
|          | 南部地區        | 18.18  | 0.00 | 0.00   | 0.00  | 9.09  | 0.00 | 27.27 | 11   |
|          | 東部地區        | --     | --   | --     | --    | --    | --   | --    | 0    |
|          | 金馬地區        | --     | --   | --     | --    | --    | --   | --    | 0    |
|          | 國外地區        | 0.00   | 0.00 | 50.00  | 0.00  | 0.00  | 0.00 | 0.00  | 2    |
| #        |             | #      | #    | #      | #     | #     | #    | #     | #    |
| 調查遊憩景點   | 澎湖遊客中心      | 7.69   | 0.00 | 23.08  | 0.00  | 7.69  | 0.00 | 7.69  | 13   |
|          | 南海遊客中心      | 23.08  | 0.00 | 0.00   | 0.00  | 15.38 | 0.00 | 7.69  | 13   |
|          | 北海遊客中心      | 14.29  | 0.00 | 9.52   | 0.00  | 9.52  | 0.00 | 14.29 | 21   |
| #        |             | #      | #    | #      | #     | #     | #    | #     | #    |
| 國籍       | 本國          | 15.56  | 0.00 | 8.89   | 0.00  | 11.11 | 0.00 | 11.11 | 45   |
|          | 外國          | 0.00   | 0.00 | 50.00  | 0.00  | 0.00  | 0.00 | 0.00  | 2    |
| #        |             | #      | #    | #      | #     | #     | #    | #     | #    |
| 調查月份     | 1月          | --     | --   | --     | --    | --    | --   | --    | 0    |
|          | 2月          | 100.00 | 0.00 | 100.00 | 0.00  | 0.00  | 0.00 | 0.00  | 1    |
|          | 3月          | --     | --   | --     | --    | --    | --   | --    | 0    |
|          | 4月          | --     | --   | --     | --    | --    | --   | --    | 0    |
|          | 5月          | 0.00   | 0.00 | 60.00  | 0.00  | 0.00  | 0.00 | 0.00  | 5    |
|          | 6月          | 0.00   | 0.00 | 0.00   | 0.00  | 0.00  | 0.00 | 0.00  | 6    |
|          | 7月          | 5.56   | 0.00 | 5.56   | 0.00  | 16.67 | 0.00 | 5.56  | 18   |
|          | 8月          | 30.00  | 0.00 | 0.00   | 0.00  | 10.00 | 0.00 | 20.00 | 10   |
|          | 9月          | 40.00  | 0.00 | 0.00   | 0.00  | 20.00 | 0.00 | 40.00 | 5    |
|          | 10月         | 0.00   | 0.00 | 0.00   | 0.00  | 0.00  | 0.00 | 0.00  | 1    |
|          | 11月         | 0.00   | 0.00 | 0.00   | 0.00  | 0.00  | 0.00 | 0.00  | 1    |
|          | 12月         | --     | --   | --     | --    | --    | --   | --    | 0    |
| #        |             | #      | #    | #      | #     | #     | #    | #     | #    |
| 季節       | 春季          | 100.00 | 0.00 | 100.00 | 0.00  | 0.00  | 0.00 | 0.00  | 1    |
|          | 夏季          | 0.00   | 0.00 | 60.00  | 0.00  | 0.00  | 0.00 | 0.00  | 5    |
|          | 秋季          | 11.76  | 0.00 | 2.94   | 0.00  | 11.76 | 0.00 | 8.82  | 34   |
|          | 冬季          | 28.57  | 0.00 | 0.00   | 0.00  | 14.29 | 0.00 | 28.57 | 7    |
| #        |             | #      | #    | #      | #     | #     | #    | #     | #    |
| 淡旺季      | 旺季          | 13.64  | 0.00 | 9.09   | 0.00  | 11.36 | 0.00 | 11.36 | 44   |
|          | 淡季          | 33.33  | 0.00 | 33.33  | 0.00  | 0.00  | 0.00 | 0.00  | 3    |

\* 表示經卡方檢定(Chi-square Test)，該人文變項達到統計上顯著差異( $\alpha=0.05$ )。

# 表示該人文變項組間期望值小於5的比例超過25%，因此，未做卡方檢定(Chi-square Test)。

註1：本表已排除年齡/教育程度/工作別/婚姻狀況/個人每月平均所得/居住地區/回答不確定意見的受訪者。

註2：本表為複選情形，因此百分比加總超過100%



附表4-9-C1 澎湖國家風景區內喜歡的活動(可複選)

| Base:所有受訪者 |             |        |        |        |       |        |              |      |
|------------|-------------|--------|--------|--------|-------|--------|--------------|------|
|            |             | 自然賞景活動 | 文化體驗活動 | 運動型活動  | 遊樂園活動 | 其他休閒活動 | 都不喜歡、沒有特別的感覺 | 回答人數 |
| 整體         |             | 87.23  | 70.48  | 80.32  | 0.00  | 72.07  | 0.27         | 376  |
|            |             | #      | #      | #      | #     | #      | #            |      |
| 性別         | 男           | 84.29  | 66.67  | 80.48  | 0.00  | 70.48  | 0.48         | 210  |
|            | 女           | 90.96  | 75.30  | 80.12  | 0.00  | 74.10  | 0.00         | 166  |
|            |             | #      | *      | #      | *     | #      | #            |      |
| 年齡         | 12歲~19歲     | 82.86  | 57.14  | 97.14  | 0.00  | 68.57  | 0.00         | 35   |
|            | 20歲~29歲     | 84.80  | 64.00  | 88.00  | 0.00  | 77.60  | 0.00         | 125  |
|            | 30歲~39歲     | 86.52  | 77.53  | 77.53  | 0.00  | 78.65  | 0.00         | 89   |
|            | 40歲~49歲     | 91.67  | 78.33  | 75.00  | 0.00  | 68.33  | 0.00         | 60   |
|            | 50歲~59歲     | 90.70  | 67.44  | 74.42  | 0.00  | 58.14  | 0.00         | 43   |
|            | 60歲~69歲     | 90.91  | 81.82  | 45.45  | 0.00  | 54.55  | 4.55         | 22   |
|            | 70歲及以上      | 100.00 | 100.00 | 100.00 | 0.00  | 100.00 | 0.00         | 2    |
|            |             | #      | #      | #      | #     | #      | #            |      |
| 教育程度       | 國(初)中及以下    | 95.65  | 86.96  | 78.26  | 0.00  | 56.52  | 0.00         | 23   |
|            | 高中、職        | 86.25  | 65.00  | 76.25  | 0.00  | 75.00  | 1.25         | 80   |
|            | 大專及以上       | 86.81  | 70.70  | 81.68  | 0.00  | 72.53  | 0.00         | 273  |
|            |             | *      | *      | #      | #     | #      | #            |      |
| 工作別        | 專技主管人員      | 91.14  | 79.75  | 82.28  | 0.00  | 70.89  | 0.00         | 79   |
|            | 技術員/事務人員    | 89.66  | 68.97  | 75.86  | 0.00  | 70.69  | 0.00         | 58   |
|            | 服務工作人員      | 84.81  | 68.35  | 69.62  | 0.00  | 74.68  | 1.27         | 79   |
|            | 農林漁牧及體力工作者  | 83.33  | 94.44  | 83.33  | 0.00  | 83.33  | 0.00         | 18   |
|            | 家管/退休/無業    | 90.74  | 77.78  | 75.93  | 0.00  | 62.96  | 0.00         | 54   |
|            | 學生          | 82.95  | 55.68  | 93.18  | 0.00  | 75.00  | 0.00         | 88   |
|            |             | *      | #      | #      | #     | #      | #            |      |
| 婚姻狀況       | 未婚          | 86.57  | 67.59  | 85.19  | 0.00  | 75.46  | 0.00         | 216  |
|            | 已婚          | 88.13  | 74.38  | 73.75  | 0.00  | 67.50  | 0.63         | 160  |
|            |             | *      | #      | #      | #     | #      | #            |      |
| 個人每月平均所得   | 無經常性收入或沒有收入 | 86.51  | 64.29  | 86.51  | 0.00  | 71.43  | 0.00         | 126  |
|            | 未滿3萬元       | 90.70  | 75.58  | 75.58  | 0.00  | 75.58  | 0.00         | 86   |
|            | 3萬元~未滿5萬元   | 84.27  | 74.16  | 85.39  | 0.00  | 76.40  | 0.00         | 89   |
|            | 5萬元~未滿10萬元  | 87.50  | 70.31  | 71.88  | 0.00  | 65.63  | 1.56         | 64   |
|            | 10萬元及以上     | 90.91  | 72.73  | 54.55  | 0.00  | 54.55  | 0.00         | 11   |
|            |             | #      | #      | #      | #     | #      | #            |      |
| 居住地區       | 北部地區        | 84.09  | 67.61  | 81.82  | 0.00  | 72.16  | 0.57         | 176  |
|            | 中部地區        | 89.89  | 70.79  | 76.40  | 0.00  | 73.03  | 0.00         | 89   |
|            | 南部地區        | 89.58  | 75.00  | 81.25  | 0.00  | 75.00  | 0.00         | 96   |
|            | 東部地區        | 100.00 | 50.00  | 75.00  | 0.00  | 75.00  | 0.00         | 4    |
|            | 金馬地區        | 100.00 | 100.00 | 100.00 | 0.00  | 100.00 | 0.00         | 1    |
|            | 國外地區        | 90.00  | 80.00  | 80.00  | 0.00  | 30.00  | 0.00         | 10   |
|            |             | #      | #      | #      | #     | #      | #            |      |
| 調查遊憩景點     | 澎湖遊客中心      | 85.15  | 73.27  | 73.27  | 0.00  | 69.31  | 0.99         | 101  |
|            | 南海遊客中心      | 86.41  | 66.02  | 79.61  | 0.00  | 68.93  | 0.00         | 103  |
|            | 北海遊客中心      | 88.95  | 71.51  | 84.88  | 0.00  | 75.58  | 0.00         | 172  |
|            |             | #      | #      | #      | #     | #      | #            |      |
| 國籍         | 本國          | 87.16  | 70.22  | 80.33  | 0.00  | 73.22  | 0.27         | 366  |
|            | 外國          | 90.00  | 80.00  | 80.00  | 0.00  | 30.00  | 0.00         | 10   |
|            |             | #      | #      | #      | #     | #      | #            |      |
| 調查月份       | 1月          | 66.67  | 66.67  | 66.67  | 0.00  | 100.00 | 0.00         | 3    |
|            | 2月          | 100.00 | 54.55  | 90.91  | 0.00  | 54.55  | 0.00         | 11   |
|            | 3月          | 100.00 | 72.73  | 90.91  | 0.00  | 54.55  | 0.00         | 11   |
|            | 4月          | 88.24  | 88.24  | 67.65  | 0.00  | 5.88   | 2.94         | 34   |
|            | 5月          | 87.93  | 81.03  | 62.07  | 0.00  | 67.24  | 0.00         | 58   |
|            | 6月          | 82.26  | 85.48  | 83.87  | 0.00  | 79.03  | 0.00         | 62   |
|            | 7月          | 87.14  | 48.57  | 94.29  | 0.00  | 81.43  | 0.00         | 70   |
|            | 8月          | 88.33  | 65.00  | 88.33  | 0.00  | 90.00  | 0.00         | 60   |
|            | 9月          | 83.72  | 62.79  | 83.72  | 0.00  | 86.05  | 0.00         | 43   |
|            | 10月         | 100.00 | 88.89  | 55.56  | 0.00  | 77.78  | 0.00         | 9    |
|            | 11月         | 80.00  | 70.00  | 50.00  | 0.00  | 60.00  | 0.00         | 10   |
|            | 12月         | 100.00 | 80.00  | 80.00  | 0.00  | 100.00 | 0.00         | 5    |
|            |             | *      | *      | #      | *     | #      | #            |      |
| 季節         | 春季          | 94.74  | 63.16  | 84.21  | 0.00  | 73.68  | 0.00         | 19   |
|            | 夏季          | 89.32  | 82.52  | 66.99  | 0.00  | 45.63  | 0.97         | 103  |
|            | 秋季          | 85.94  | 65.63  | 89.06  | 0.00  | 83.33  | 0.00         | 192  |
|            | 冬季          | 85.48  | 67.74  | 74.19  | 0.00  | 80.65  | 0.00         | 62   |
|            |             | *      | #      | *      | #     | #      | #            |      |
| 淡旺季        | 旺季          | 86.01  | 68.26  | 82.94  | 0.00  | 80.55  | 0.00         | 293  |
|            | 淡季          | 91.57  | 78.31  | 71.08  | 0.00  | 42.17  | 1.20         | 83   |

\* 表示經卡方檢定(Chi-square Test)，該人文變項達到統計上顯著差異( $\alpha=0.05$ )。

# 表示該人文變項組間期望值小於5的比例超過25%，因此，未做卡方檢定 (Chi-square Test)。

註1：本表已排除年齡/教育程度/工作別/婚姻狀況/個人每月平均所得/居住地區/回答不確定意見的受訪者。

註2：本表為複選情形，因此百分比加總超過100%

附表4-9-C1.1 澎湖國家風景區內喜歡的自然賞景活動項目(可複選)

| Base: 喜歡自然賞景活動的受訪者 |             |                                          |                                        |                         |      |      |      |
|--------------------|-------------|------------------------------------------|----------------------------------------|-------------------------|------|------|------|
|                    |             | 觀賞海岸地<br>質景觀、溼<br>地生態、田<br>園風光、溪<br>流瀑布等 | 觀賞動、植<br>物(如賞<br>鳥、賞鯨<br>豚、賞螢、<br>賞花等) | 觀賞日出、<br>雪景、星象<br>等自然景觀 | 環湖賞景 | 其他   | 回答人數 |
| 整體                 |             | 98.78                                    | 1.83                                   | 8.23                    | 0.00 | 0.00 | 328  |
|                    |             | #                                        | #                                      | #                       | #    | #    |      |
| 性別                 | 男           | 99.44                                    | 0.56                                   | 6.21                    | 0.00 | 0.00 | 177  |
|                    | 女           | 98.01                                    | 3.31                                   | 10.60                   | 0.00 | 0.00 | 151  |
|                    |             | #                                        | #                                      | #                       | #    | #    |      |
| 年齡                 | 12歲~19歲     | 100.00                                   | 0.00                                   | 3.45                    | 0.00 | 0.00 | 29   |
|                    | 20歲~29歲     | 99.06                                    | 1.89                                   | 4.72                    | 0.00 | 0.00 | 106  |
|                    | 30歲~39歲     | 96.10                                    | 0.00                                   | 14.29                   | 0.00 | 0.00 | 77   |
|                    | 40歲~49歲     | 100.00                                   | 5.45                                   | 9.09                    | 0.00 | 0.00 | 55   |
|                    | 50歲~59歲     | 100.00                                   | 2.56                                   | 10.26                   | 0.00 | 0.00 | 39   |
|                    | 60歲~69歲     | 100.00                                   | 0.00                                   | 5.00                    | 0.00 | 0.00 | 20   |
|                    | 70歲及以上      | 100.00                                   | 0.00                                   | 0.00                    | 0.00 | 0.00 | 2    |
|                    |             | #                                        | #                                      | *                       | #    | #    |      |
| 教育程度               | 國(初)中及以下    | 100.00                                   | 0.00                                   | 0.00                    | 0.00 | 0.00 | 22   |
|                    | 高中、職        | 98.55                                    | 2.90                                   | 2.90                    | 0.00 | 0.00 | 69   |
|                    | 大專及以上       | 98.73                                    | 1.69                                   | 10.55                   | 0.00 | 0.00 | 237  |
|                    |             | #                                        | #                                      | *                       | #    | #    |      |
| 工作別                | 專技主管人員      | 98.61                                    | 2.78                                   | 18.06                   | 0.00 | 0.00 | 72   |
|                    | 技術員/事務人員    | 100.00                                   | 0.00                                   | 3.85                    | 0.00 | 0.00 | 52   |
|                    | 服務工作人員      | 98.51                                    | 1.49                                   | 8.96                    | 0.00 | 0.00 | 67   |
|                    | 農林漁牧及體力工作者  | 93.33                                    | 6.67                                   | 6.67                    | 0.00 | 0.00 | 15   |
|                    | 家管/退休/無業    | 97.96                                    | 2.04                                   | 8.16                    | 0.00 | 0.00 | 49   |
|                    | 學生          | 100.00                                   | 1.37                                   | 1.37                    | 0.00 | 0.00 | 73   |
|                    |             | #                                        | #                                      | *                       | #    | #    |      |
| 婚姻狀況               | 未婚          | 97.86                                    | 1.60                                   | 9.09                    | 0.00 | 0.00 | 187  |
|                    | 已婚          | 100.00                                   | 2.13                                   | 7.09                    | 0.00 | 0.00 | 141  |
|                    |             | #                                        | #                                      | *                       | #    | #    |      |
| 個人每月平均所得           | 無經常性收入或沒有收入 | 100.00                                   | 0.92                                   | 2.75                    | 0.00 | 0.00 | 109  |
|                    | 未滿3萬元       | 98.72                                    | 1.28                                   | 8.97                    | 0.00 | 0.00 | 78   |
|                    | 3萬元~未滿5萬元   | 97.33                                    | 1.33                                   | 8.00                    | 0.00 | 0.00 | 75   |
|                    | 5萬元~未滿10萬元  | 98.21                                    | 5.36                                   | 19.64                   | 0.00 | 0.00 | 56   |
|                    | 10萬元及以上     | 100.00                                   | 0.00                                   | 0.00                    | 0.00 | 0.00 | 10   |
|                    |             | #                                        | #                                      | #                       | #    | #    |      |
| 居住地區               | 北部地區        | 98.65                                    | 2.70                                   | 11.49                   | 0.00 | 0.00 | 148  |
|                    | 中部地區        | 98.75                                    | 1.25                                   | 5.00                    | 0.00 | 0.00 | 80   |
|                    | 南部地區        | 98.84                                    | 1.16                                   | 5.81                    | 0.00 | 0.00 | 86   |
|                    | 東部地區        | 100.00                                   | 0.00                                   | 0.00                    | 0.00 | 0.00 | 4    |
|                    | 金馬地區        | 100.00                                   | 0.00                                   | 0.00                    | 0.00 | 0.00 | 1    |
|                    | 國外地區        | 100.00                                   | 0.00                                   | 11.11                   | 0.00 | 0.00 | 9    |
|                    |             | #                                        | #                                      | #                       | #    | #    |      |
| 調查遊憩景點             | 澎湖遊客中心      | 98.84                                    | 5.81                                   | 9.30                    | 0.00 | 0.00 | 86   |
|                    | 南海遊客中心      | 98.88                                    | 1.12                                   | 7.87                    | 0.00 | 0.00 | 89   |
|                    | 北海遊客中心      | 98.69                                    | 0.00                                   | 7.84                    | 0.00 | 0.00 | 153  |
|                    |             | #                                        | #                                      | #                       | #    | #    |      |
| 國籍                 | 本國          | 98.75                                    | 1.88                                   | 8.15                    | 0.00 | 0.00 | 319  |
|                    | 外國          | 100.00                                   | 0.00                                   | 11.11                   | 0.00 | 0.00 | 9    |
|                    |             | #                                        | #                                      | #                       | #    | #    |      |
| 調查月份               | 1月          | 100.00                                   | 0.00                                   | 0.00                    | 0.00 | 0.00 | 2    |
|                    | 2月          | 100.00                                   | 0.00                                   | 0.00                    | 0.00 | 0.00 | 11   |
|                    | 3月          | 100.00                                   | 0.00                                   | 0.00                    | 0.00 | 0.00 | 11   |
|                    | 4月          | 100.00                                   | 3.33                                   | 16.67                   | 0.00 | 0.00 | 30   |
|                    | 5月          | 98.04                                    | 1.96                                   | 3.92                    | 0.00 | 0.00 | 51   |
|                    | 6月          | 100.00                                   | 0.00                                   | 3.92                    | 0.00 | 0.00 | 51   |
|                    | 7月          | 100.00                                   | 1.64                                   | 9.84                    | 0.00 | 0.00 | 61   |
|                    | 8月          | 98.11                                    | 1.89                                   | 1.89                    | 0.00 | 0.00 | 53   |
|                    | 9月          | 94.44                                    | 2.78                                   | 19.44                   | 0.00 | 0.00 | 36   |
|                    | 10月         | 100.00                                   | 0.00                                   | 11.11                   | 0.00 | 0.00 | 9    |
|                    | 11月         | 100.00                                   | 0.00                                   | 25.00                   | 0.00 | 0.00 | 8    |
|                    | 12月         | 100.00                                   | 20.00                                  | 20.00                   | 0.00 | 0.00 | 5    |
|                    |             | #                                        | #                                      | *                       | #    | #    |      |
| 季節                 | 春季          | 100.00                                   | 5.56                                   | 5.56                    | 0.00 | 0.00 | 18   |
|                    | 夏季          | 98.91                                    | 2.17                                   | 7.61                    | 0.00 | 0.00 | 92   |
|                    | 秋季          | 99.39                                    | 1.21                                   | 5.45                    | 0.00 | 0.00 | 165  |
|                    | 冬季          | 96.23                                    | 1.89                                   | 18.87                   | 0.00 | 0.00 | 53   |
|                    |             | #                                        | #                                      | #                       | #    | #    |      |
| 淡旺季                | 旺季          | 98.41                                    | 1.59                                   | 7.14                    | 0.00 | 0.00 | 252  |
|                    | 淡季          | 100.00                                   | 2.63                                   | 11.84                   | 0.00 | 0.00 | 76   |

\* 表示經卡方檢定(Chi-square Test)，該人文變項達到統計上顯著差異( $\alpha=0.05$ )。

# 表示該人文變項組間期望值小於5的比例超過25%，因此，未做卡方檢定 (Chi-square Test)。

註1：本表已排除年齡/教育程度/工作別/婚姻狀況/個人每月平均所得/居住地區/回答不確定意見的受訪者。

註2：本表為複選情形，因此百分比加總超過100%

附表4-9-C1.2 澎湖國家風景區內喜歡的文化體驗活動項目(可複選)

| Base: 喜歡文化體驗活動的受訪者 |             |        |             |                    |                         |                        |         |         |      |        |                   |      |      |
|--------------------|-------------|--------|-------------|--------------------|-------------------------|------------------------|---------|---------|------|--------|-------------------|------|------|
|                    |             | 觀賞文化古蹟 | 節慶活動及表演節目欣賞 | 參觀展覽(如博覽會、美食展、旅展等) | 傳統技藝學習(如竹藝、陶藝、手工染布、編織等) | 農村生活體驗(如採摘蔬果、柿餅製作、擂茶等) | 參觀漁村、聚落 | 原住民文化體驗 | 鐵道懷舊 | 宗教活動   | 戰地文化體驗(如：馬祖國家風景區) | 其他   | 回答人數 |
| 整體                 |             | 80.38  | 30.57       | 1.13               | 0.00                    | 0.75                   | 37.74   | 0.00    | 0.00 | 9.81   | 0.00              | 0.00 | 265  |
|                    |             | #      | #           | #                  | #                       | #                      | #       | #       | #    | #      | #                 | #    |      |
| 性別                 | 男           | 82.14  | 29.29       | 2.14               | 0.00                    | 0.71                   | 37.86   | 0.00    | 0.00 | 8.57   | 0.00              | 0.00 | 140  |
|                    | 女           | 78.40  | 32.00       | 0.00               | 0.00                    | 0.80                   | 37.60   | 0.00    | 0.00 | 11.20  | 0.00              | 0.00 | 125  |
|                    |             | #      | #           | #                  | #                       | #                      | #       | #       | #    | #      | #                 | #    |      |
| 年齡                 | 12歲~19歲     | 70.00  | 40.00       | 0.00               | 0.00                    | 0.00                   | 15.00   | 0.00    | 0.00 | 5.00   | 0.00              | 0.00 | 20   |
|                    | 20歲~29歲     | 75.00  | 35.00       | 2.50               | 0.00                    | 2.50                   | 37.50   | 0.00    | 0.00 | 6.25   | 0.00              | 0.00 | 80   |
|                    | 30歲~39歲     | 82.61  | 28.99       | 0.00               | 0.00                    | 0.00                   | 46.38   | 0.00    | 0.00 | 10.14  | 0.00              | 0.00 | 69   |
|                    | 40歲~49歲     | 78.72  | 34.04       | 2.13               | 0.00                    | 0.00                   | 36.17   | 0.00    | 0.00 | 14.89  | 0.00              | 0.00 | 47   |
|                    | 50歲~59歲     | 93.10  | 20.69       | 0.00               | 0.00                    | 0.00                   | 41.38   | 0.00    | 0.00 | 6.90   | 0.00              | 0.00 | 29   |
|                    | 60歲~69歲     | 88.89  | 16.67       | 0.00               | 0.00                    | 0.00                   | 27.78   | 0.00    | 0.00 | 22.22  | 0.00              | 0.00 | 18   |
|                    | 70歲及以上      | 100.00 | 0.00        | 0.00               | 0.00                    | 0.00                   | 50.00   | 0.00    | 0.00 | 0.00   | 0.00              | 0.00 | 2    |
|                    |             | #      | #           | #                  | #                       | #                      | #       | #       | #    | #      | #                 | #    |      |
| 教育程度               | 國(初)中及以下    | 90.00  | 10.00       | 0.00               | 0.00                    | 0.00                   | 30.00   | 0.00    | 0.00 | 5.00   | 0.00              | 0.00 | 20   |
|                    | 高中、職        | 69.23  | 36.54       | 0.00               | 0.00                    | 1.92                   | 30.77   | 0.00    | 0.00 | 17.31  | 0.00              | 0.00 | 52   |
|                    | 大專及以上       | 82.38  | 31.09       | 1.55               | 0.00                    | 0.52                   | 40.41   | 0.00    | 0.00 | 8.29   | 0.00              | 0.00 | 193  |
|                    |             | #      | #           | #                  | #                       | #                      | #       | #       | #    | #      | #                 | #    |      |
| 工作別                | 專技主管人員      | 88.89  | 25.40       | 0.00               | 0.00                    | 0.00                   | 49.21   | 0.00    | 0.00 | 12.70  | 0.00              | 0.00 | 63   |
|                    | 技術員/事務人員    | 87.50  | 27.50       | 0.00               | 0.00                    | 0.00                   | 32.50   | 0.00    | 0.00 | 10.00  | 0.00              | 0.00 | 40   |
|                    | 服務工作人員      | 77.78  | 44.44       | 1.85               | 0.00                    | 1.85                   | 40.74   | 0.00    | 0.00 | 9.26   | 0.00              | 0.00 | 54   |
|                    | 農林漁牧及體力工作者  | 76.47  | 29.41       | 5.88               | 0.00                    | 5.88                   | 47.06   | 0.00    | 0.00 | 5.88   | 0.00              | 0.00 | 17   |
|                    | 家管/退休/無業    | 71.43  | 16.67       | 0.00               | 0.00                    | 0.00                   | 35.71   | 0.00    | 0.00 | 19.05  | 0.00              | 0.00 | 42   |
|                    | 學生          | 75.51  | 36.73       | 2.04               | 0.00                    | 0.00                   | 22.45   | 0.00    | 0.00 | 0.00   | 0.00              | 0.00 | 49   |
|                    |             | *      | *           | #                  | #                       | #                      | #       | #       | #    | #      | #                 | #    |      |
| 婚姻狀況               | 未婚          | 74.66  | 36.99       | 1.37               | 0.00                    | 1.37                   | 34.25   | 0.00    | 0.00 | 8.90   | 0.00              | 0.00 | 146  |
|                    | 已婚          | 87.39  | 22.69       | 0.84               | 0.00                    | 0.00                   | 42.02   | 0.00    | 0.00 | 10.92  | 0.00              | 0.00 | 119  |
|                    |             | #      | #           | #                  | #                       | #                      | #       | #       | #    | #      | #                 | #    |      |
| 個人每月平均所得           | 無經常性收入或沒有收入 | 75.31  | 29.63       | 1.23               | 0.00                    | 0.00                   | 27.16   | 0.00    | 0.00 | 8.64   | 0.00              | 0.00 | 81   |
|                    | 未滿3萬元       | 78.46  | 33.85       | 1.54               | 0.00                    | 1.54                   | 40.00   | 0.00    | 0.00 | 15.38  | 0.00              | 0.00 | 65   |
|                    | 3萬元~未滿5萬元   | 83.33  | 28.79       | 1.52               | 0.00                    | 0.00                   | 48.48   | 0.00    | 0.00 | 4.55   | 0.00              | 0.00 | 66   |
|                    | 5萬元~未滿10萬元  | 86.67  | 33.33       | 0.00               | 0.00                    | 2.22                   | 37.78   | 0.00    | 0.00 | 13.33  | 0.00              | 0.00 | 45   |
|                    | 10萬元及以上     | 87.50  | 12.50       | 0.00               | 0.00                    | 0.00                   | 37.50   | 0.00    | 0.00 | 0.00   | 0.00              | 0.00 | 8    |
|                    |             | #      | #           | #                  | #                       | #                      | #       | #       | #    | #      | #                 | #    |      |
| 居住地區               | 北部地區        | 76.47  | 31.09       | 0.00               | 0.00                    | 0.00                   | 37.82   | 0.00    | 0.00 | 9.24   | 0.00              | 0.00 | 119  |
|                    | 中部地區        | 84.13  | 31.75       | 1.59               | 0.00                    | 1.59                   | 44.44   | 0.00    | 0.00 | 6.35   | 0.00              | 0.00 | 63   |
|                    | 南部地區        | 83.33  | 26.39       | 2.78               | 0.00                    | 1.39                   | 33.33   | 0.00    | 0.00 | 13.89  | 0.00              | 0.00 | 72   |
|                    | 東部地區        | 50.00  | 50.00       | 0.00               | 0.00                    | 0.00                   | 50.00   | 0.00    | 0.00 | 0.00   | 0.00              | 0.00 | 2    |
|                    | 金馬地區        | 0.00   | 100.00      | 0.00               | 0.00                    | 0.00                   | 0.00    | 0.00    | 0.00 | 100.00 | 0.00              | 0.00 | 1    |
|                    | 國外地區        | 100.00 | 37.50       | 0.00               | 0.00                    | 0.00                   | 25.00   | 0.00    | 0.00 | 0.00   | 0.00              | 0.00 | 8    |
|                    |             | *      | #           | #                  | #                       | #                      | #       | #       | #    | #      | #                 | #    |      |
| 調查遊憩景點             | 澎湖遊客中心      | 91.89  | 22.97       | 1.35               | 0.00                    | 2.70                   | 36.49   | 0.00    | 0.00 | 18.92  | 0.00              | 0.00 | 74   |
|                    | 南海遊客中心      | 77.94  | 30.88       | 1.47               | 0.00                    | 0.00                   | 48.53   | 0.00    | 0.00 | 4.41   | 0.00              | 0.00 | 68   |
|                    | 北海遊客中心      | 74.80  | 34.96       | 0.81               | 0.00                    | 0.00                   | 32.52   | 0.00    | 0.00 | 7.32   | 0.00              | 0.00 | 123  |
|                    |             | #      | #           | #                  | #                       | #                      | #       | #       | #    | #      | #                 | #    |      |
| 國籍                 | 本國          | 79.77  | 30.35       | 1.17               | 0.00                    | 0.78                   | 38.13   | 0.00    | 0.00 | 10.12  | 0.00              | 0.00 | 257  |
|                    | 外國          | 100.00 | 37.50       | 0.00               | 0.00                    | 0.00                   | 25.00   | 0.00    | 0.00 | 0.00   | 0.00              | 0.00 | 8    |
|                    |             | #      | #           | #                  | #                       | #                      | #       | #       | #    | #      | #                 | #    |      |
| 調查月份               | 1月          | 100.00 | 0.00        | 0.00               | 0.00                    | 0.00                   | 0.00    | 0.00    | 0.00 | 0.00   | 0.00              | 0.00 | 2    |
|                    | 2月          | 100.00 | 0.00        | 0.00               | 0.00                    | 0.00                   | 0.00    | 0.00    | 0.00 | 0.00   | 0.00              | 0.00 | 6    |
|                    | 3月          | 100.00 | 0.00        | 0.00               | 0.00                    | 0.00                   | 0.00    | 0.00    | 0.00 | 0.00   | 0.00              | 0.00 | 8    |
|                    | 4月          | 93.33  | 6.67        | 3.33               | 0.00                    | 0.00                   | 50.00   | 0.00    | 0.00 | 26.67  | 0.00              | 0.00 | 30   |
|                    | 5月          | 59.57  | 59.57       | 0.00               | 0.00                    | 2.13                   | 17.02   | 0.00    | 0.00 | 17.02  | 0.00              | 0.00 | 47   |
|                    | 6月          | 73.58  | 69.81       | 1.89               | 0.00                    | 0.00                   | 37.74   | 0.00    | 0.00 | 1.89   | 0.00              | 0.00 | 53   |
|                    | 7月          | 79.41  | 20.59       | 2.94               | 0.00                    | 2.94                   | 50.00   | 0.00    | 0.00 | 0.00   | 0.00              | 0.00 | 34   |
|                    | 8月          | 100.00 | 2.56        | 0.00               | 0.00                    | 0.00                   | 53.85   | 0.00    | 0.00 | 12.82  | 0.00              | 0.00 | 39   |
|                    | 9月          | 77.78  | 7.41        | 0.00               | 0.00                    | 0.00                   | 55.56   | 0.00    | 0.00 | 0.00   | 0.00              | 0.00 | 27   |
|                    | 10月         | 75.00  | 25.00       | 0.00               | 0.00                    | 0.00                   | 37.50   | 0.00    | 0.00 | 12.50  | 0.00              | 0.00 | 8    |
|                    | 11月         | 71.43  | 14.29       | 0.00               | 0.00                    | 0.00                   | 0.00    | 0.00    | 0.00 | 14.29  | 0.00              | 0.00 | 7    |
|                    | 12月         | 100.00 | 25.00       | 0.00               | 0.00                    | 0.00                   | 25.00   | 0.00    | 0.00 | 50.00  | 0.00              | 0.00 | 4    |
|                    |             | *      | #           | #                  | #                       | *                      | #       | #       | *    | #      | #                 | #    |      |
| 季節                 | 春季          | 100.00 | 8.33        | 0.00               | 0.00                    | 0.00                   | 8.33    | 0.00    | 0.00 | 16.67  | 0.00              | 0.00 | 12   |
|                    | 夏季          | 75.29  | 35.29       | 1.18               | 0.00                    | 1.18                   | 27.06   | 0.00    | 0.00 | 18.82  | 0.00              | 0.00 | 85   |
|                    | 秋季          | 83.33  | 35.71       | 1.59               | 0.00                    | 0.79                   | 46.03   | 0.00    | 0.00 | 4.76   | 0.00              | 0.00 | 126  |
|                    | 冬季          | 76.19  | 11.90       | 0.00               | 0.00                    | 0.00                   | 42.86   | 0.00    | 0.00 | 4.76   | 0.00              | 0.00 | 42   |
|                    |             | *      | *           | #                  | #                       | #                      | #       | #       | *    | #      | #                 | #    |      |
| 淡旺季                | 旺季          | 77.00  | 37.50       | 1.00               | 0.00                    | 1.00                   | 40.50   | 0.00    | 0.00 | 7.00   | 0.00              | 0.00 | 200  |
|                    | 淡季          | 90.77  | 9.23        | 1.54               | 0.00                    | 0.00                   | 29.23   | 0.00    | 0.00 | 18.46  | 0.00              | 0.00 | 65   |

\* 表示經卡方檢定(Chi-square Test)，該人文變項達到統計上顯著差異(α=0.05)。  
# 表示該人文變項組間期望值小於5的比例超過25%，因此，未做卡方檢定 (Chi-square Test)。  
註1：本表已排除年齡/教育程度/工作別/婚姻狀況/個人每月平均所得/居住地區/回答不確定意見的受訪者。  
註2：本表為複選情形，因此百分比加總超過100%

附表4-9-C1.3 澎湖國家風景區內喜歡的運動型活動項目(可複選)

| Base: 喜歡 運動型活動的受訪者 |             |                  |       |         |      |       |      |                        |      |      |      |                   |                   |      |
|--------------------|-------------|------------------|-------|---------|------|-------|------|------------------------|------|------|------|-------------------|-------------------|------|
|                    |             | 游泳戲水、衝浪、滑水、水上摩托車 | 泛舟、划船 | 乘坐遊艇、渡輪 | 溯溪   | 釣魚    | 飛行傘  | 業餘球類運動(如高爾夫、網球、籃球、羽球等) | 攀岩   | 滑草   | 其他   | 露營、登山、森林步道健行(含散步) | 乘車(汽機車、協力車、自行車)兜風 | 回答人數 |
| 整體                 |             | 80.46            | 0.00  | 49.67   | 0.00 | 14.57 | 0.00 | 0.00                   | 0.00 | 0.00 | 0.33 | 1.99              | 15.56             | 302  |
|                    |             | #                | #     | #       | #    | #     | #    | #                      | #    | #    | #    | #                 | #                 |      |
| 性別                 | 男           | 81.66            | 0.00  | 47.34   | 0.00 | 19.53 | 0.00 | 0.00                   | 0.00 | 0.00 | 0.00 | 3.55              | 17.75             | 169  |
|                    | 女           | 78.95            | 0.00  | 52.63   | 0.00 | 8.27  | 0.00 | 0.00                   | 0.00 | 0.00 | 0.75 | 0.00              | 12.78             | 133  |
|                    |             | *                | #     | *       | #    | #     | #    | #                      | #    | #    | #    | #                 | #                 |      |
| 年齡                 | 12歲~19歲     | 100.00           | 0.00  | 32.35   | 0.00 | 14.71 | 0.00 | 0.00                   | 0.00 | 0.00 | 0.00 | 0.00              | 32.35             | 34   |
|                    | 20歲~29歲     | 85.45            | 0.00  | 40.00   | 0.00 | 10.91 | 0.00 | 0.00                   | 0.00 | 0.00 | 0.00 | 3.64              | 18.18             | 110  |
|                    | 30歲~39歲     | 79.71            | 0.00  | 39.13   | 0.00 | 13.04 | 0.00 | 0.00                   | 0.00 | 0.00 | 0.00 | 0.00              | 11.59             | 69   |
|                    | 40歲~49歲     | 73.33            | 0.00  | 75.56   | 0.00 | 17.78 | 0.00 | 0.00                   | 0.00 | 0.00 | 0.00 | 4.44              | 13.33             | 45   |
|                    | 50歲~59歲     | 62.50            | 0.00  | 75.00   | 0.00 | 21.88 | 0.00 | 0.00                   | 0.00 | 0.00 | 3.13 | 0.00              | 6.25              | 32   |
|                    | 60歲~69歲     | 70.00            | 0.00  | 80.00   | 0.00 | 20.00 | 0.00 | 0.00                   | 0.00 | 0.00 | 0.00 | 0.00              | 0.00              | 10   |
|                    | 70歲及以上      | 0.00             | 0.00  | 100.00  | 0.00 | 50.00 | 0.00 | 0.00                   | 0.00 | 0.00 | 0.00 | 0.00              | 0.00              | 2    |
|                    |             | #                | #     | #       | #    | #     | #    | #                      | #    | #    | #    | *                 |                   |      |
| 教育程度               | 國(初)中及以下    | 72.22            | 0.00  | 72.22   | 0.00 | 33.33 | 0.00 | 0.00                   | 0.00 | 0.00 | 0.00 | 0.00              | 5.56              | 18   |
|                    | 高中、職        | 80.33            | 0.00  | 52.46   | 0.00 | 13.11 | 0.00 | 0.00                   | 0.00 | 0.00 | 1.64 | 0.00              | 1.64              | 61   |
|                    | 大專及以上       | 81.17            | 0.00  | 47.09   | 0.00 | 13.45 | 0.00 | 0.00                   | 0.00 | 0.00 | 0.00 | 2.69              | 20.18             | 223  |
|                    |             | *                | #     | *       | #    | #     | #    | #                      | #    | #    | #    | *                 |                   |      |
| 工作別                | 專技主管人員      | 72.31            | 0.00  | 56.92   | 0.00 | 13.85 | 0.00 | 0.00                   | 0.00 | 0.00 | 0.00 | 3.08              | 12.31             | 65   |
|                    | 技術員/事務人員    | 77.27            | 0.00  | 47.73   | 0.00 | 13.64 | 0.00 | 0.00                   | 0.00 | 0.00 | 0.00 | 2.27              | 9.09              | 44   |
|                    | 服務工作人員      | 87.27            | 0.00  | 58.18   | 0.00 | 21.82 | 0.00 | 0.00                   | 0.00 | 0.00 | 0.00 | 3.64              | 14.55             | 55   |
|                    | 農林漁牧及體力工作者  | 80.00            | 0.00  | 73.33   | 0.00 | 33.33 | 0.00 | 0.00                   | 0.00 | 0.00 | 0.00 | 0.00              | 0.00              | 15   |
|                    | 家管/退休/無業    | 68.29            | 0.00  | 58.54   | 0.00 | 7.32  | 0.00 | 0.00                   | 0.00 | 0.00 | 2.44 | 0.00              | 7.32              | 41   |
|                    | 學生          | 90.24            | 0.00  | 30.49   | 0.00 | 10.98 | 0.00 | 0.00                   | 0.00 | 0.00 | 0.00 | 1.22              | 29.27             | 82   |
|                    |             | *                | #     | *       | #    | #     | #    | #                      | #    | #    | #    | *                 |                   |      |
| 婚姻狀況               | 未婚          | 84.78            | 0.00  | 40.22   | 0.00 | 11.96 | 0.00 | 0.00                   | 0.00 | 0.00 | 0.00 | 1.63              | 20.65             | 184  |
|                    | 已婚          | 73.73            | 0.00  | 64.41   | 0.00 | 18.64 | 0.00 | 0.00                   | 0.00 | 0.00 | 0.85 | 2.54              | 7.63              | 118  |
|                    |             | *                | #     | #       | #    | #     | #    | #                      | #    | #    | #    |                   |                   |      |
| 個人每月平均所得           | 無經常性收入或沒有收入 | 83.49            | 0.00  | 42.20   | 0.00 | 11.01 | 0.00 | 0.00                   | 0.00 | 0.00 | 0.00 | 0.00              | 22.02             | 109  |
|                    | 未滿3萬元       | 84.62            | 0.00  | 46.15   | 0.00 | 15.38 | 0.00 | 0.00                   | 0.00 | 0.00 | 0.00 | 3.08              | 10.77             | 65   |
|                    | 3萬元~未滿5萬元   | 84.21            | 0.00  | 51.32   | 0.00 | 11.84 | 0.00 | 0.00                   | 0.00 | 0.00 | 1.32 | 3.95              | 10.53             | 76   |
|                    | 5萬元~未滿10萬元  | 63.04            | 0.00  | 67.39   | 0.00 | 26.09 | 0.00 | 0.00                   | 0.00 | 0.00 | 0.00 | 2.17              | 15.22             | 46   |
|                    | 10萬元及以上     | 66.67            | 0.00  | 66.67   | 0.00 | 16.67 | 0.00 | 0.00                   | 0.00 | 0.00 | 0.00 | 0.00              | 16.67             | 6    |
|                    |             | #                | #     | #       | #    | #     | #    | #                      | #    | #    | #    | #                 | #                 |      |
| 居住地區               | 北部地區        | 77.78            | 0.00  | 49.31   | 0.00 | 15.28 | 0.00 | 0.00                   | 0.00 | 0.00 | 0.69 | 2.78              | 14.58             | 144  |
|                    | 中部地區        | 85.29            | 0.00  | 55.88   | 0.00 | 14.71 | 0.00 | 0.00                   | 0.00 | 0.00 | 0.00 | 0.00              | 17.65             | 68   |
|                    | 南部地區        | 83.33            | 0.00  | 44.87   | 0.00 | 12.82 | 0.00 | 0.00                   | 0.00 | 0.00 | 0.00 | 2.56              | 17.95             | 78   |
|                    | 東部地區        | 66.67            | 0.00  | 33.33   | 0.00 | 0.00  | 0.00 | 0.00                   | 0.00 | 0.00 | 0.00 | 0.00              | 0.00              | 3    |
|                    | 金馬地區        | 100.00           | 0.00  | 100.00  | 0.00 | 0.00  | 0.00 | 0.00                   | 0.00 | 0.00 | 0.00 | 0.00              | 0.00              | 1    |
|                    | 國外地區        | 62.50            | 0.00  | 50.00   | 0.00 | 25.00 | 0.00 | 0.00                   | 0.00 | 0.00 | 0.00 | 0.00              | 0.00              | 8    |
|                    |             | #                | #     | #       | #    | #     | #    | #                      | #    | #    | #    | #                 | #                 |      |
| 調查遊憩景點             | 澎湖遊客中心      | 75.68            | 0.00  | 56.76   | 0.00 | 13.51 | 0.00 | 0.00                   | 0.00 | 0.00 | 1.35 | 2.70              | 10.81             | 74   |
|                    | 南海遊客中心      | 78.05            | 0.00  | 42.68   | 0.00 | 18.29 | 0.00 | 0.00                   | 0.00 | 0.00 | 0.00 | 2.44              | 20.73             | 82   |
|                    | 北海遊客中心      | 84.25            | 0.00  | 50.00   | 0.00 | 13.01 | 0.00 | 0.00                   | 0.00 | 0.00 | 0.00 | 1.37              | 15.07             | 146  |
|                    |             | #                | #     | #       | #    | #     | #    | #                      | #    | #    | #    | #                 | #                 |      |
| 國籍                 | 本國          | 80.95            | 0.00  | 49.66   | 0.00 | 14.29 | 0.00 | 0.00                   | 0.00 | 0.00 | 0.34 | 2.04              | 15.99             | 294  |
|                    | 外國          | 62.50            | 0.00  | 50.00   | 0.00 | 25.00 | 0.00 | 0.00                   | 0.00 | 0.00 | 0.00 | 0.00              | 0.00              | 8    |
|                    |             | #                | #     | #       | #    | #     | #    | #                      | #    | #    | #    | #                 | #                 |      |
| 調查月份               | 1月          | 0.00             | 0.00  | 0.00    | 0.00 | 0.00  | 0.00 | 0.00                   | 0.00 | 0.00 | 0.00 | 0.00              | 100.00            | 2    |
|                    | 2月          | 80.00            | 0.00  | 0.00    | 0.00 | 0.00  | 0.00 | 0.00                   | 0.00 | 0.00 | 0.00 | 0.00              | 90.00             | 10   |
|                    | 3月          | 100.00           | 0.00  | 0.00    | 0.00 | 0.00  | 0.00 | 0.00                   | 0.00 | 0.00 | 0.00 | 0.00              | 60.00             | 10   |
|                    | 4月          | 65.22            | 0.00  | 69.57   | 0.00 | 34.78 | 0.00 | 0.00                   | 0.00 | 0.00 | 0.00 | 4.35              | 0.00              | 23   |
|                    | 5月          | 63.89            | 0.00  | 61.11   | 0.00 | 8.33  | 0.00 | 0.00                   | 0.00 | 0.00 | 2.78 | 0.00              | 2.78              | 36   |
|                    | 6月          | 78.85            | 0.00  | 59.62   | 0.00 | 5.77  | 0.00 | 0.00                   | 0.00 | 0.00 | 0.00 | 0.00              | 3.85              | 52   |
|                    | 7月          | 86.36            | 0.00  | 57.58   | 0.00 | 22.73 | 0.00 | 0.00                   | 0.00 | 0.00 | 0.00 | 3.03              | 28.79             | 66   |
|                    | 8月          | 96.23            | 0.00  | 49.06   | 0.00 | 7.55  | 0.00 | 0.00                   | 0.00 | 0.00 | 0.00 | 0.00              | 11.32             | 53   |
|                    | 9月          | 80.56            | 0.00  | 36.11   | 0.00 | 16.67 | 0.00 | 0.00                   | 0.00 | 0.00 | 0.00 | 8.33              | 5.56              | 36   |
|                    | 10月         | 80.00            | 0.00  | 20.00   | 0.00 | 40.00 | 0.00 | 0.00                   | 0.00 | 0.00 | 0.00 | 0.00              | 0.00              | 5    |
|                    | 11月         | 60.00            | 0.00  | 20.00   | 0.00 | 40.00 | 0.00 | 0.00                   | 0.00 | 0.00 | 0.00 | 0.00              | 0.00              | 5    |
|                    | 12月         | 50.00            | 0.00  | 50.00   | 0.00 | 25.00 | 0.00 | 0.00                   | 0.00 | 0.00 | 0.00 | 0.00              | 0.00              | 4    |
|                    |             | *                | #     | *       | #    | #     | #    | #                      | #    | #    | #    | *                 |                   |      |
| 季節                 | 春季          | 62.50            | 0.00  | 12.50   | 0.00 | 6.25  | 0.00 | 0.00                   | 0.00 | 0.00 | 0.00 | 0.00              | 68.75             | 16   |
|                    | 夏季          | 69.57            | 0.00  | 55.07   | 0.00 | 15.94 | 0.00 | 0.00                   | 0.00 | 0.00 | 1.45 | 1.45              | 10.14             | 69   |
|                    | 秋季          | 87.13            | 0.00  | 55.56   | 0.00 | 12.87 | 0.00 | 0.00                   | 0.00 | 0.00 | 0.00 | 1.17              | 15.79             | 171  |
|                    | 冬季          | 78.26            | 0.00  | 32.61   | 0.00 | 21.74 | 0.00 | 0.00                   | 0.00 | 0.00 | 0.00 | 6.52              | 4.35              | 46   |
|                    |             | #                | #     | #       | #    | #     | #    | #                      | #    | #    | #    | *                 |                   |      |
| 淡旺季                | 旺季          | 82.72            | 0.00  | 53.50   | 0.00 | 12.76 | 0.00 | 0.00                   | 0.00 | 0.00 | 0.41 | 2.06              | 12.35             | 243  |
|                    | 淡季          | 71.19            | 0.00  | 33.90   | 0.00 | 22.03 | 0.00 | 0.00                   | 0.00 | 0.00 | 0.00 | 1.69              | 28.81             | 59   |

\* 表示經卡方檢定(Chi-square Test)，該人文變項達到統計上顯著差異( $\alpha=0.05$ )。  
# 表示該人文變項組間期望值小於5的比例超過25%，因此，未做卡方檢定(Chi-square Test)。  
註1：本表已排除年齡/教育程度/工作別/婚姻狀況/個人每月平均所得/居住地區/回答不確定意見的受訪者。  
註2：本表為複選情形，因此百分比加總超過100%

附表4-9-C1.4 澎湖國家風景區內喜歡的遊樂園活動項目(可複選)

| Base: 喜歡遊樂園活動的受訪者 |             |                             |                  |    |      |
|-------------------|-------------|-----------------------------|------------------|----|------|
|                   |             | 機械遊樂活動 (如碰碰車、雲霄飛車、滑水道、空中纜車) | 一般遊樂活動 (非機械遊樂活動) | 其他 | 回答人數 |
| 整體                |             | --                          | --               | -- | 0    |
| 性別                | 男           | --                          | --               | -- | 0    |
|                   | 女           | --                          | --               | -- | 0    |
| 年齡                | 12歲~19歲     | --                          | --               | -- | 0    |
|                   | 20歲~29歲     | --                          | --               | -- | 0    |
|                   | 30歲~39歲     | --                          | --               | -- | 0    |
|                   | 40歲~49歲     | --                          | --               | -- | 0    |
|                   | 50歲~59歲     | --                          | --               | -- | 0    |
|                   | 60歲~69歲     | --                          | --               | -- | 0    |
| 教育程度              | 國(初)中及以下    | --                          | --               | -- | 0    |
|                   | 高中、職        | --                          | --               | -- | 0    |
|                   | 大專及以上       | --                          | --               | -- | 0    |
| 工作別               | 專技主管人員      | --                          | --               | -- | 0    |
|                   | 技術員/事務人員    | --                          | --               | -- | 0    |
|                   | 服務工作人員      | --                          | --               | -- | 0    |
|                   | 農林漁牧及體力工作者  | --                          | --               | -- | 0    |
|                   | 家管/退休/無業    | --                          | --               | -- | 0    |
|                   | 學生          | --                          | --               | -- | 0    |
| 婚姻狀況              | 未婚          | --                          | --               | -- | 0    |
|                   | 已婚          | --                          | --               | -- | 0    |
|                   | 其他          | --                          | --               | -- | 0    |
| 個人每月平均所得          | 無經常性收入或沒有收入 | --                          | --               | -- | 0    |
|                   | 未滿3萬元       | --                          | --               | -- | 0    |
|                   | 3萬元~未滿5萬元   | --                          | --               | -- | 0    |
|                   | 5萬元~未滿10萬元  | --                          | --               | -- | 0    |
|                   | 10萬元及以上     | --                          | --               | -- | 0    |
| 居住地區              | 北部地區        | --                          | --               | -- | 0    |
|                   | 中部地區        | --                          | --               | -- | 0    |
|                   | 南部地區        | --                          | --               | -- | 0    |
|                   | 東部地區        | --                          | --               | -- | 0    |
|                   | 金馬地區        | --                          | --               | -- | 0    |
|                   | 國外地區        | --                          | --               | -- | 0    |
| 調查遊憩景點            | 澎湖遊客中心      | --                          | --               | -- | 0    |
|                   | 南海遊客中心      | --                          | --               | -- | 0    |
|                   | 北海遊客中心      | --                          | --               | -- | 0    |
| 國籍                | 本國          | --                          | --               | -- | 0    |
|                   | 外國          | --                          | --               | -- | 0    |
| 調查月份              | 1月          | --                          | --               | -- | 0    |
|                   | 2月          | --                          | --               | -- | 0    |
|                   | 3月          | --                          | --               | -- | 0    |
|                   | 4月          | --                          | --               | -- | 0    |
|                   | 5月          | --                          | --               | -- | 0    |
|                   | 6月          | --                          | --               | -- | 0    |
|                   | 7月          | --                          | --               | -- | 0    |
|                   | 8月          | --                          | --               | -- | 0    |
|                   | 9月          | --                          | --               | -- | 0    |
|                   | 10月         | --                          | --               | -- | 0    |
|                   | 11月         | --                          | --               | -- | 0    |
|                   | 12月         | --                          | --               | -- | 0    |
| 季節                | 春季          | --                          | --               | -- | 0    |
|                   | 夏季          | --                          | --               | -- | 0    |
|                   | 秋季          | --                          | --               | -- | 0    |
|                   | 冬季          | --                          | --               | -- | 0    |
| 淡旺季               | 旺季          | --                          | --               | -- | 0    |
|                   | 淡季          | --                          | --               | -- | 0    |

\* 表示經卡方檢定(Chi-square Test)，該人文變項達到統計上顯著差異( $\alpha=0.05$ )。

# 表示該人文變項組間期望值小於5的比例超過25%，因此，未做卡方檢定 (Chi-square Test)

註1：本表已排除年齡/教育程度/工作別/婚姻狀況/個人每月平均所得/居住地區/回答不確定意

註2：本表為複選情形，因此百分比加總超過100%

附表4-9-C1.5 澎湖國家風景區內喜歡的休閒活動項目(可複選)

| Base: 喜歡其他休閒活動的受訪者 |             |          |               |             |        |      |      |
|--------------------|-------------|----------|---------------|-------------|--------|------|------|
|                    |             | 泡溫泉、做SPA | 品嚐當地美食、茗茶、喝咖啡 | 觀光果(茶)園參觀活動 | 商圈徒步購物 | 其他   | 回答人數 |
| 整體                 |             | 0.00     | 89.67         | 0.00        | 36.16  | 0.00 | 271  |
|                    |             | #        | #             | #           | *      |      |      |
| 性別                 | 男           | 0.00     | 91.22         | 0.00        | 30.41  | 0.00 | 148  |
|                    | 女           | 0.00     | 87.80         | 0.00        | 43.09  | 0.00 | 123  |
|                    |             | #        | #             | #           |        |      |      |
| 年齡                 | 12歲~19歲     | 0.00     | 95.83         | 0.00        | 29.17  | 0.00 | 24   |
|                    | 20歲~29歲     | 0.00     | 84.54         | 0.00        | 43.30  | 0.00 | 97   |
|                    | 30歲~39歲     | 0.00     | 94.29         | 0.00        | 32.86  | 0.00 | 70   |
|                    | 40歲~49歲     | 0.00     | 92.68         | 0.00        | 29.27  | 0.00 | 41   |
|                    | 50歲~59歲     | 0.00     | 96.00         | 0.00        | 36.00  | 0.00 | 25   |
|                    | 60歲~69歲     | 0.00     | 66.67         | 0.00        | 41.67  | 0.00 | 12   |
|                    | 70歲及以上      | 0.00     | 100.00        | 0.00        | 0.00   | 0.00 | 2    |
|                    |             | #        | #             | #           |        |      |      |
| 教育程度               | 國(初)中及以下    | 0.00     | 92.31         | 0.00        | 15.38  | 0.00 | 13   |
|                    | 高中、職        | 0.00     | 90.00         | 0.00        | 35.00  | 0.00 | 60   |
|                    | 大專及以上       | 0.00     | 89.39         | 0.00        | 37.88  | 0.00 | 198  |
|                    |             | #        | #             | #           |        |      |      |
| 工作別                | 專技主管人員      | 0.00     | 89.29         | 0.00        | 33.93  | 0.00 | 56   |
|                    | 技術員/事務人員    | 0.00     | 92.68         | 0.00        | 36.59  | 0.00 | 41   |
|                    | 服務工作人員      | 0.00     | 88.14         | 0.00        | 33.90  | 0.00 | 59   |
|                    | 農林漁牧及體力工作者  | 0.00     | 80.00         | 0.00        | 33.33  | 0.00 | 15   |
|                    | 家管/退休/無業    | 0.00     | 91.18         | 0.00        | 41.18  | 0.00 | 34   |
|                    | 學生          | 0.00     | 90.91         | 0.00        | 37.88  | 0.00 | 66   |
|                    |             | #        | #             | #           |        |      |      |
| 婚姻狀況               | 未婚          | 0.00     | 88.96         | 0.00        | 39.26  | 0.00 | 163  |
|                    | 已婚          | 0.00     | 90.74         | 0.00        | 31.48  | 0.00 | 108  |
|                    |             | #        | #             | #           |        |      |      |
| 個人每月平均所得           | 無經常性收入或沒有收入 | 0.00     | 93.33         | 0.00        | 37.78  | 0.00 | 90   |
|                    | 未滿3萬元       | 0.00     | 80.00         | 0.00        | 41.54  | 0.00 | 65   |
|                    | 3萬元~未滿5萬元   | 0.00     | 92.65         | 0.00        | 33.82  | 0.00 | 68   |
|                    | 5萬元~未滿10萬元  | 0.00     | 90.48         | 0.00        | 33.33  | 0.00 | 42   |
|                    | 10萬元及以上     | 0.00     | 100.00        | 0.00        | 0.00   | 0.00 | 6    |
|                    |             | #        | #             | #           | #      |      |      |
| 居住地區               | 北部地區        | 0.00     | 87.40         | 0.00        | 38.58  | 0.00 | 127  |
|                    | 中部地區        | 0.00     | 92.31         | 0.00        | 38.46  | 0.00 | 65   |
|                    | 南部地區        | 0.00     | 93.06         | 0.00        | 27.78  | 0.00 | 72   |
|                    | 東部地區        | 0.00     | 100.00        | 0.00        | 33.33  | 0.00 | 3    |
|                    | 金馬地區        | 0.00     | 0.00          | 0.00        | 100.00 | 0.00 | 1    |
|                    | 國外地區        | 0.00     | 66.67         | 0.00        | 66.67  | 0.00 | 3    |
|                    |             | #        | #             | #           | #      |      |      |
| 調查遊憩景點             | 澎湖遊客中心      | 0.00     | 88.57         | 0.00        | 34.29  | 0.00 | 70   |
|                    | 南海遊客中心      | 0.00     | 87.32         | 0.00        | 30.99  | 0.00 | 71   |
|                    | 北海遊客中心      | 0.00     | 91.54         | 0.00        | 40.00  | 0.00 | 130  |
|                    |             | #        | #             | #           | #      |      |      |
| 國籍                 | 本國          | 0.00     | 89.93         | 0.00        | 35.82  | 0.00 | 268  |
|                    | 外國          | 0.00     | 66.67         | 0.00        | 66.67  | 0.00 | 3    |
|                    |             | #        | #             | #           | #      |      |      |
| 調查月份               | 1月          | 0.00     | 100.00        | 0.00        | 0.00   | 0.00 | 3    |
|                    | 2月          | 0.00     | 83.33         | 0.00        | 50.00  | 0.00 | 6    |
|                    | 3月          | 0.00     | 100.00        | 0.00        | 0.00   | 0.00 | 6    |
|                    | 4月          | 0.00     | 100.00        | 0.00        | 0.00   | 0.00 | 2    |
|                    | 5月          | 0.00     | 48.72         | 0.00        | 87.18  | 0.00 | 39   |
|                    | 6月          | 0.00     | 95.92         | 0.00        | 61.22  | 0.00 | 49   |
|                    | 7月          | 0.00     | 96.49         | 0.00        | 42.11  | 0.00 | 57   |
|                    | 8月          | 0.00     | 98.15         | 0.00        | 3.70   | 0.00 | 54   |
|                    | 9月          | 0.00     | 97.30         | 0.00        | 10.81  | 0.00 | 37   |
|                    | 10月         | 0.00     | 100.00        | 0.00        | 0.00   | 0.00 | 7    |
|                    | 11月         | 0.00     | 83.33         | 0.00        | 16.67  | 0.00 | 6    |
|                    | 12月         | 0.00     | 100.00        | 0.00        | 0.00   | 0.00 | 5    |
|                    |             | #        | *             | #           | *      |      |      |
| 季節                 | 春季          | 0.00     | 92.86         | 0.00        | 21.43  | 0.00 | 14   |
|                    | 夏季          | 0.00     | 57.45         | 0.00        | 72.34  | 0.00 | 47   |
|                    | 秋季          | 0.00     | 96.88         | 0.00        | 35.00  | 0.00 | 160  |
|                    | 冬季          | 0.00     | 96.00         | 0.00        | 10.00  | 0.00 | 50   |
|                    |             | #        | #             | #           | *      |      |      |
| 淡旺季                | 旺季          | 0.00     | 88.98         | 0.00        | 39.83  | 0.00 | 236  |
|                    | 淡季          | 0.00     | 94.29         | 0.00        | 11.43  | 0.00 | 35   |

\* 表示經卡方檢定(Chi-square Test)，該人文變項達到統計上顯著差異( $\alpha=0.05$ )。

# 表示該人文變項組間期望值小於5的比例超過25%，因此，未做卡方檢定 (Chi-square Test)。

註1：本表已排除年齡/教育程度/工作別/婚姻狀況/個人每月平均所得/居住地區/回答不確定意見的受訪者。

註2：本表為複選情形，因此百分比加總超過100%

附表4-9-C2.1 對澎湖國家風景區內服務人員之服務態度滿意度

| Base:所有受訪者 |             |        |        |      |               |      |               |
|------------|-------------|--------|--------|------|---------------|------|---------------|
|            |             | 非常滿意   | 還算滿意   | 不太滿意 | 無此項目或<br>無此經驗 | 回答人數 | 回答人數占<br>計百分比 |
| 整體         |             | 29.26  | 65.43  | 1.33 | 3.99          | 376  | 100.00        |
| 性別         | 男           | 27.14  | 65.71  | 2.38 | 4.76          | 210  | 100.00        |
|            | 女           | 31.93  | 65.06  | 0.00 | 3.01          | 166  | 100.00        |
| 年齡 #       | 12歲~19歲     | 42.86  | 54.29  | 0.00 | 2.86          | 35   | 100.00        |
|            | 20歲~29歲     | 23.20  | 72.00  | 0.00 | 4.80          | 125  | 100.00        |
|            | 30歲~39歲     | 32.58  | 61.80  | 2.25 | 3.37          | 89   | 100.00        |
|            | 40歲~49歲     | 35.00  | 60.00  | 1.67 | 3.33          | 60   | 100.00        |
|            | 50歲~59歲     | 27.91  | 65.12  | 2.33 | 4.65          | 43   | 100.00        |
|            | 60歲~69歲     | 18.18  | 72.73  | 4.55 | 4.55          | 22   | 100.00        |
|            | 70歲及以上      | 0.00   | 100.00 | 0.00 | 0.00          | 2    | 100.00        |
| 教育程度 #     | 國(初)中及以下    | 17.39  | 73.91  | 0.00 | 8.70          | 23   | 100.00        |
|            | 高中、職        | 30.00  | 63.75  | 2.50 | 3.75          | 80   | 100.00        |
|            | 大專及以上       | 30.04  | 65.20  | 1.10 | 3.66          | 273  | 100.00        |
| 工作別 #      | 專技主管人員      | 29.11  | 63.29  | 2.53 | 5.06          | 79   | 100.00        |
|            | 技術員/事務人員    | 36.21  | 56.90  | 3.45 | 3.45          | 58   | 100.00        |
|            | 服務工作人員      | 27.85  | 69.62  | 0.00 | 2.53          | 79   | 100.00        |
|            | 農林漁牧及體力工作者  | 27.78  | 66.67  | 0.00 | 5.56          | 18   | 100.00        |
|            | 家管/退休/無業    | 24.07  | 68.52  | 1.85 | 5.56          | 54   | 100.00        |
|            | 學生          | 29.55  | 67.05  | 0.00 | 3.41          | 88   | 100.00        |
| 婚姻狀況       | 未婚          | 27.78  | 67.59  | 0.93 | 3.70          | 216  | 100.00        |
|            | 已婚          | 31.25  | 62.50  | 1.88 | 4.38          | 160  | 100.00        |
| 個人每月平均所得 # | 無經常性收入或沒有收入 | 28.57  | 66.67  | 0.00 | 4.76          | 126  | 100.00        |
|            | 未滿3萬元       | 31.40  | 63.95  | 1.16 | 3.49          | 86   | 100.00        |
|            | 3萬元~未滿5萬元   | 24.72  | 70.79  | 2.25 | 2.25          | 89   | 100.00        |
|            | 5萬元~未滿10萬元  | 32.81  | 59.38  | 1.56 | 6.25          | 64   | 100.00        |
|            | 10萬元及以上     | 36.36  | 54.55  | 9.09 | 0.00          | 11   | 100.00        |
| 居住地區 #     | 北部地區        | 32.95  | 63.07  | 0.57 | 3.41          | 176  | 100.00        |
|            | 中部地區        | 19.10  | 75.28  | 2.25 | 3.37          | 89   | 100.00        |
|            | 南部地區        | 29.17  | 62.50  | 2.08 | 6.25          | 96   | 100.00        |
|            | 東部地區        | 75.00  | 25.00  | 0.00 | 0.00          | 4    | 100.00        |
|            | 金馬地區        | 0.00   | 100.00 | 0.00 | 0.00          | 1    | 100.00        |
|            | 國外地區        | 40.00  | 60.00  | 0.00 | 0.00          | 10   | 100.00        |
| 調查遊憩景點 #   | 澎湖遊客中心      | 39.60  | 54.46  | 0.99 | 4.95          | 101  | 100.00        |
|            | 南海遊客中心      | 29.13  | 65.05  | 1.94 | 3.88          | 103  | 100.00        |
|            | 北海遊客中心      | 23.26  | 72.09  | 1.16 | 3.49          | 172  | 100.00        |
| 國籍 #       | 本國          | 28.96  | 65.57  | 1.37 | 4.10          | 366  | 100.00        |
|            | 外國          | 40.00  | 60.00  | 0.00 | 0.00          | 10   | 100.00        |
| 調查月份 #     | 1月          | 100.00 | 0.00   | 0.00 | 0.00          | 3    | 100.00        |
|            | 2月          | 72.73  | 27.27  | 0.00 | 0.00          | 11   | 100.00        |
|            | 3月          | 81.82  | 18.18  | 0.00 | 0.00          | 11   | 100.00        |
|            | 4月          | 44.12  | 47.06  | 2.94 | 5.88          | 34   | 100.00        |
|            | 5月          | 20.69  | 70.69  | 1.72 | 6.90          | 58   | 100.00        |
|            | 6月          | 22.58  | 72.58  | 1.61 | 3.23          | 62   | 100.00        |
|            | 7月          | 30.00  | 67.14  | 1.43 | 1.43          | 70   | 100.00        |
|            | 8月          | 21.67  | 73.33  | 0.00 | 5.00          | 60   | 100.00        |
|            | 9月          | 18.60  | 76.74  | 2.33 | 2.33          | 43   | 100.00        |
|            | 10月         | 11.11  | 66.67  | 0.00 | 22.22         | 9    | 100.00        |
|            | 11月         | 60.00  | 40.00  | 0.00 | 0.00          | 10   | 100.00        |
|            | 12月         | 0.00   | 100.00 | 0.00 | 0.00          | 5    | 100.00        |
| 季節 #       | 春季          | 57.89  | 42.11  | 0.00 | 0.00          | 19   | 100.00        |
|            | 夏季          | 34.95  | 57.28  | 1.94 | 5.83          | 103  | 100.00        |
|            | 秋季          | 25.00  | 70.83  | 1.04 | 3.13          | 192  | 100.00        |
|            | 冬季          | 24.19  | 69.35  | 1.61 | 4.84          | 62   | 100.00        |
| 淡旺季 #      | 旺季          | 23.21  | 71.67  | 1.37 | 3.75          | 293  | 100.00        |
|            | 淡季          | 50.60  | 43.37  | 1.20 | 4.82          | 83   | 100.00        |

\* 表示經卡方檢定(Chi-square Test)，該人文變項達到統計上顯著差異( $\alpha=0.05$ )。

# 表示該人文變項組間期望值小於5的比例超過25%，因此，未做卡方檢定 (Chi-square Test)。

註：本表已排除年齡/教育程度/工作別/婚姻狀況/個人每月平均所得/居住地區/回答不確定意見的受訪者。

附表4-9-C2.2 對澎湖國家風景區內服務設施滿意度

| Base:所有受訪者 |             |       |        |       |               |      |                |
|------------|-------------|-------|--------|-------|---------------|------|----------------|
|            |             | 非常滿意  | 還算滿意   | 不太滿意  | 無此項目或<br>無此經驗 | 回答人數 | 回答人數占<br>合計百分比 |
| 整體         |             | 12.50 | 79.79  | 4.26  | 3.46          | 376  | 100.00         |
| 性別         | 男           | 12.86 | 80.00  | 3.81  | 3.33          | 210  | 100.00         |
|            | 女           | 12.05 | 79.52  | 4.82  | 3.61          | 166  | 100.00         |
| 年齡 #       | 12歲~19歲     | 22.86 | 65.71  | 5.71  | 5.71          | 35   | 100.00         |
|            | 20歲~29歲     | 10.40 | 86.40  | 2.40  | 0.80          | 125  | 100.00         |
|            | 30歲~39歲     | 13.48 | 78.65  | 3.37  | 4.49          | 89   | 100.00         |
|            | 40歲~49歲     | 11.67 | 80.00  | 3.33  | 5.00          | 60   | 100.00         |
|            | 50歲~59歲     | 13.95 | 69.77  | 13.95 | 2.33          | 43   | 100.00         |
|            | 60歲~69歲     | 4.55  | 86.36  | 0.00  | 9.09          | 22   | 100.00         |
|            | 70歲及以上      | 0.00  | 100.00 | 0.00  | 0.00          | 2    | 100.00         |
| 教育程度 #     | 國(初)中及以下    | 0.00  | 95.65  | 0.00  | 4.35          | 23   | 100.00         |
|            | 高中、職        | 6.25  | 82.50  | 7.50  | 3.75          | 80   | 100.00         |
|            | 大專及以上       | 15.38 | 77.66  | 3.66  | 3.30          | 273  | 100.00         |
| 工作別 #      | 專技主管人員      | 16.46 | 75.95  | 3.80  | 3.80          | 79   | 100.00         |
|            | 技術員/事務人員    | 12.07 | 79.31  | 5.17  | 3.45          | 58   | 100.00         |
|            | 服務工作人員      | 11.39 | 81.01  | 3.80  | 3.80          | 79   | 100.00         |
|            | 農林漁牧及體力工作者  | 11.11 | 83.33  | 5.56  | 0.00          | 18   | 100.00         |
|            | 家管/退休/無業    | 5.56  | 83.33  | 5.56  | 5.56          | 54   | 100.00         |
|            | 學生          | 14.77 | 79.55  | 3.41  | 2.27          | 88   | 100.00         |
| 婚姻狀況       | 未婚          | 12.50 | 81.94  | 2.78  | 2.78          | 216  | 100.00         |
|            | 已婚          | 12.50 | 76.88  | 6.25  | 4.38          | 160  | 100.00         |
| 個人每月平均所得 # | 無經常性收入或沒有收入 | 11.11 | 81.75  | 3.17  | 3.97          | 126  | 100.00         |
|            | 未滿3萬元       | 9.30  | 88.37  | 1.16  | 1.16          | 86   | 100.00         |
|            | 3萬元~未滿5萬元   | 16.85 | 73.03  | 4.49  | 5.62          | 89   | 100.00         |
|            | 5萬元~未滿10萬元  | 14.06 | 75.00  | 7.81  | 3.13          | 64   | 100.00         |
|            | 10萬元及以上     | 9.09  | 72.73  | 18.18 | 0.00          | 11   | 100.00         |
| 居住地區 #     | 北部地區        | 16.48 | 77.27  | 4.55  | 1.70          | 176  | 100.00         |
|            | 中部地區        | 6.74  | 82.02  | 4.49  | 6.74          | 89   | 100.00         |
|            | 南部地區        | 11.46 | 80.21  | 4.17  | 4.17          | 96   | 100.00         |
|            | 東部地區        | 0.00  | 100.00 | 0.00  | 0.00          | 4    | 100.00         |
|            | 金馬地區        | 0.00  | 100.00 | 0.00  | 0.00          | 1    | 100.00         |
|            | 國外地區        | 10.00 | 90.00  | 0.00  | 0.00          | 10   | 100.00         |
| 調查遊憩景點 #   | 澎湖遊客中心      | 16.83 | 75.25  | 3.96  | 3.96          | 101  | 100.00         |
|            | 南海遊客中心      | 7.77  | 80.58  | 6.80  | 4.85          | 103  | 100.00         |
|            | 北海遊客中心      | 12.79 | 81.98  | 2.91  | 2.33          | 172  | 100.00         |
| 國籍 #       | 本國          | 12.57 | 79.51  | 4.37  | 3.55          | 366  | 100.00         |
|            | 外國          | 10.00 | 90.00  | 0.00  | 0.00          | 10   | 100.00         |
| 調查月份 #     | 1月          | 33.33 | 66.67  | 0.00  | 0.00          | 3    | 100.00         |
|            | 2月          | 27.27 | 72.73  | 0.00  | 0.00          | 11   | 100.00         |
|            | 3月          | 63.64 | 36.36  | 0.00  | 0.00          | 11   | 100.00         |
|            | 4月          | 2.94  | 85.29  | 5.88  | 5.88          | 34   | 100.00         |
|            | 5月          | 6.90  | 86.21  | 1.72  | 5.17          | 58   | 100.00         |
|            | 6月          | 11.29 | 83.87  | 4.84  | 0.00          | 62   | 100.00         |
|            | 7月          | 10.00 | 80.00  | 8.57  | 1.43          | 70   | 100.00         |
|            | 8月          | 10.00 | 83.33  | 3.33  | 3.33          | 60   | 100.00         |
|            | 9月          | 16.28 | 74.42  | 4.65  | 4.65          | 43   | 100.00         |
|            | 10月         | 22.22 | 55.56  | 0.00  | 22.22         | 9    | 100.00         |
|            | 11月         | 10.00 | 80.00  | 0.00  | 10.00         | 10   | 100.00         |
|            | 12月         | 20.00 | 80.00  | 0.00  | 0.00          | 5    | 100.00         |
| 季節 #       | 春季          | 26.32 | 73.68  | 0.00  | 0.00          | 19   | 100.00         |
|            | 夏季          | 11.65 | 80.58  | 2.91  | 4.85          | 103  | 100.00         |
|            | 秋季          | 10.42 | 82.29  | 5.73  | 1.56          | 192  | 100.00         |
|            | 冬季          | 16.13 | 72.58  | 3.23  | 8.06          | 62   | 100.00         |
| 淡旺季        | 旺季          | 10.58 | 81.91  | 4.78  | 2.73          | 293  | 100.00         |
|            | 淡季          | 19.28 | 72.29  | 2.41  | 6.02          | 83   | 100.00         |

\* 表示經卡方檢定(Chi-square Test)，該人文變項達到統計上顯著差異( $\alpha=0.05$ )。

# 表示該人文變項組間期望值小於5的比例超過25%，因此，未做卡方檢定 (Chi-square Test)。

註：本表已排除年齡/教育程度/工作別/婚姻狀況/個人每月平均所得/居住地區/回答不確定意見的受訪者。



附表4-9-C2.3 對澎湖國家風景區內空間設計滿意度

| Base:所有受訪者 |             |       |        |       |               |      |               |
|------------|-------------|-------|--------|-------|---------------|------|---------------|
|            |             | 非常滿意  | 還算滿意   | 不太滿意  | 無此項目或<br>無此經驗 | 回答人數 | 回答人數占<br>計百分比 |
| 整體         |             | 12.50 | 83.78  | 2.93  | 0.80          | 376  | 100.00        |
| 性別 #       | 男           | 14.76 | 80.48  | 3.81  | 0.95          | 210  | 100.00        |
|            | 女           | 9.64  | 87.95  | 1.81  | 0.60          | 166  | 100.00        |
| 年齡 #       | 12歲~19歲     | 17.14 | 80.00  | 2.86  | 0.00          | 35   | 100.00        |
|            | 20歲~29歲     | 12.80 | 85.60  | 1.60  | 0.00          | 125  | 100.00        |
|            | 30歲~39歲     | 13.48 | 83.15  | 3.37  | 0.00          | 89   | 100.00        |
|            | 40歲~49歲     | 8.33  | 86.67  | 3.33  | 1.67          | 60   | 100.00        |
|            | 50歲~59歲     | 13.95 | 79.07  | 4.65  | 2.33          | 43   | 100.00        |
|            | 60歲~69歲     | 4.55  | 90.91  | 0.00  | 4.55          | 22   | 100.00        |
|            | 70歲及以上      | 50.00 | 0.00   | 50.00 | 0.00          | 2    | 100.00        |
| 教育程度 #     | 國(初)中及以下    | 4.35  | 86.96  | 4.35  | 4.35          | 23   | 100.00        |
|            | 高中、職        | 8.75  | 87.50  | 2.50  | 1.25          | 80   | 100.00        |
|            | 大專及以上       | 14.29 | 82.42  | 2.93  | 0.37          | 273  | 100.00        |
| 工作別 #      | 專技主管人員      | 17.72 | 79.75  | 2.53  | 0.00          | 79   | 100.00        |
|            | 技術員/事務人員    | 10.34 | 84.48  | 3.45  | 1.72          | 58   | 100.00        |
|            | 服務工作人員      | 10.13 | 84.81  | 2.53  | 2.53          | 79   | 100.00        |
|            | 農林漁牧及體力工作者  | 11.11 | 83.33  | 5.56  | 0.00          | 18   | 100.00        |
|            | 家管/退休/無業    | 7.41  | 90.74  | 1.85  | 0.00          | 54   | 100.00        |
|            | 學生          | 14.77 | 81.82  | 3.41  | 0.00          | 88   | 100.00        |
| 婚姻狀況 #     | 未婚          | 12.50 | 85.65  | 1.85  | 0.00          | 216  | 100.00        |
|            | 已婚          | 12.50 | 81.25  | 4.38  | 1.88          | 160  | 100.00        |
| 個人每月平均所得 # | 無經常性收入或沒有收入 | 10.32 | 85.71  | 3.17  | 0.79          | 126  | 100.00        |
|            | 未滿3萬元       | 10.47 | 88.37  | 1.16  | 0.00          | 86   | 100.00        |
|            | 3萬元~未滿5萬元   | 19.10 | 77.53  | 3.37  | 0.00          | 89   | 100.00        |
|            | 5萬元~未滿10萬元  | 10.94 | 84.38  | 1.56  | 3.13          | 64   | 100.00        |
|            | 10萬元及以上     | 9.09  | 72.73  | 18.18 | 0.00          | 11   | 100.00        |
| 居住地區 #     | 北部地區        | 15.34 | 78.41  | 4.55  | 1.70          | 176  | 100.00        |
|            | 中部地區        | 7.87  | 91.01  | 1.12  | 0.00          | 89   | 100.00        |
|            | 南部地區        | 12.50 | 85.42  | 2.08  | 0.00          | 96   | 100.00        |
|            | 東部地區        | 0.00  | 100.00 | 0.00  | 0.00          | 4    | 100.00        |
|            | 金馬地區        | 0.00  | 100.00 | 0.00  | 0.00          | 1    | 100.00        |
|            | 國外地區        | 10.00 | 90.00  | 0.00  | 0.00          | 10   | 100.00        |
| 調查遊憩景點 #   | 澎湖遊客中心      | 17.82 | 75.25  | 5.94  | 0.99          | 101  | 100.00        |
|            | 南海遊客中心      | 8.74  | 89.32  | 0.97  | 0.97          | 103  | 100.00        |
|            | 北海遊客中心      | 11.63 | 85.47  | 2.33  | 0.58          | 172  | 100.00        |
| 國籍 #       | 本國          | 12.57 | 83.61  | 3.01  | 0.82          | 366  | 100.00        |
|            | 外國          | 10.00 | 90.00  | 0.00  | 0.00          | 10   | 100.00        |
| 調查月份 #     | 1月          | 0.00  | 100.00 | 0.00  | 0.00          | 3    | 100.00        |
|            | 2月          | 27.27 | 72.73  | 0.00  | 0.00          | 11   | 100.00        |
|            | 3月          | 63.64 | 27.27  | 9.09  | 0.00          | 11   | 100.00        |
|            | 4月          | 11.76 | 73.53  | 8.82  | 5.88          | 34   | 100.00        |
|            | 5月          | 5.17  | 93.10  | 1.72  | 0.00          | 58   | 100.00        |
|            | 6月          | 8.06  | 91.94  | 0.00  | 0.00          | 62   | 100.00        |
|            | 7月          | 11.43 | 82.86  | 5.71  | 0.00          | 70   | 100.00        |
|            | 8月          | 6.67  | 90.00  | 1.67  | 1.67          | 60   | 100.00        |
|            | 9月          | 18.60 | 81.40  | 0.00  | 0.00          | 43   | 100.00        |
|            | 10月         | 22.22 | 77.78  | 0.00  | 0.00          | 9    | 100.00        |
|            | 11月         | 10.00 | 80.00  | 10.00 | 0.00          | 10   | 100.00        |
|            | 12月         | 40.00 | 60.00  | 0.00  | 0.00          | 5    | 100.00        |
| 季節 #       | 春季          | 26.32 | 73.68  | 0.00  | 0.00          | 19   | 100.00        |
|            | 夏季          | 13.59 | 79.61  | 4.85  | 1.94          | 103  | 100.00        |
|            | 秋季          | 8.85  | 88.02  | 2.60  | 0.52          | 192  | 100.00        |
|            | 冬季          | 17.74 | 80.65  | 1.61  | 0.00          | 62   | 100.00        |
| 淡旺季 #      | 旺季          | 9.56  | 88.05  | 2.05  | 0.34          | 293  | 100.00        |
|            | 淡季          | 22.89 | 68.67  | 6.02  | 2.41          | 83   | 100.00        |

\* 表示經卡方檢定(Chi-square Test)，該人文變項達到統計上顯著差異( $\alpha=0.05$ )。

# 表示該人文變項組間期望值小於5的比例超過25%，因此，未做卡方檢定 (Chi-square Test)。

註：本表已排除年齡/教育程度/工作別/婚姻狀況/個人每月平均所得/居住地區/回答不確定意見的受訪者。

附表4-9-C2.4 對澎湖國家風景區內引導指標或動線安排滿意度

| Base:所有受訪者 |             |       |        |       |       |           |      |           |
|------------|-------------|-------|--------|-------|-------|-----------|------|-----------|
|            |             | 非常滿意  | 還算滿意   | 不太滿意  | 非常不滿意 | 無此項目或無此經驗 | 回答人數 | 回答人數合計百分比 |
| 整體         |             | 9.84  | 61.44  | 18.88 | 0.80  | 9.04      | 376  | 100.00    |
| 性別         | 男           | 10.00 | 62.86  | 20.48 | 0.48  | 6.19      | 210  | 100.00    |
|            | 女           | 9.64  | 59.64  | 16.87 | 1.20  | 12.65     | 166  | 100.00    |
| 年齡 #       | 12歲~19歲     | 8.57  | 60.00  | 14.29 | 2.86  | 14.29     | 35   | 100.00    |
|            | 20歲~29歲     | 10.40 | 59.20  | 23.20 | 0.80  | 6.40      | 125  | 100.00    |
|            | 30歲~39歲     | 14.61 | 52.81  | 24.72 | 1.12  | 6.74      | 89   | 100.00    |
|            | 40歲~49歲     | 5.00  | 68.33  | 16.67 | 0.00  | 10.00     | 60   | 100.00    |
|            | 50歲~59歲     | 6.98  | 74.42  | 9.30  | 0.00  | 9.30      | 43   | 100.00    |
|            | 60歲~69歲     | 9.09  | 63.64  | 4.55  | 0.00  | 22.73     | 22   | 100.00    |
|            | 70歲及以上      | 0.00  | 100.00 | 0.00  | 0.00  | 0.00      | 2    | 100.00    |
| 教育程度 #     | 國(初)中及以下    | 8.70  | 78.26  | 8.70  | 0.00  | 4.35      | 23   | 100.00    |
|            | 高中、職        | 6.25  | 70.00  | 11.25 | 0.00  | 12.50     | 80   | 100.00    |
|            | 大專及以上       | 10.99 | 57.51  | 21.98 | 1.10  | 8.42      | 273  | 100.00    |
| 工作別 #      | 專技主管人員      | 11.39 | 64.56  | 17.72 | 1.27  | 5.06      | 79   | 100.00    |
|            | 技術員/事務人員    | 8.62  | 55.17  | 25.86 | 0.00  | 10.34     | 58   | 100.00    |
|            | 服務工作人員      | 7.59  | 62.03  | 21.52 | 1.27  | 7.59      | 79   | 100.00    |
|            | 農林漁牧及體力工作者  | 16.67 | 50.00  | 16.67 | 0.00  | 16.67     | 18   | 100.00    |
|            | 家管/退休/無業    | 7.41  | 68.52  | 7.41  | 0.00  | 16.67     | 54   | 100.00    |
|            | 學生          | 11.36 | 60.23  | 20.45 | 1.14  | 6.82      | 88   | 100.00    |
| 婚姻狀況       | 未婚          | 9.26  | 60.19  | 21.30 | 1.39  | 7.87      | 216  | 100.00    |
|            | 已婚          | 10.63 | 63.13  | 15.63 | 0.00  | 10.63     | 160  | 100.00    |
| 個人每月平均所得 # | 無經常性收入或沒有收入 | 7.94  | 65.87  | 14.29 | 0.79  | 11.11     | 126  | 100.00    |
|            | 未滿3萬元       | 12.79 | 55.81  | 20.93 | 0.00  | 10.47     | 86   | 100.00    |
|            | 3萬元~未滿5萬元   | 7.87  | 64.04  | 19.10 | 1.12  | 7.87      | 89   | 100.00    |
|            | 5萬元~未滿10萬元  | 14.06 | 56.25  | 23.44 | 1.56  | 4.69      | 64   | 100.00    |
|            | 10萬元及以上     | 0.00  | 63.64  | 27.27 | 0.00  | 9.09      | 11   | 100.00    |
| 居住地區 #     | 北部地區        | 11.36 | 58.52  | 21.02 | 1.70  | 7.39      | 176  | 100.00    |
|            | 中部地區        | 10.11 | 62.92  | 16.85 | 0.00  | 10.11     | 89   | 100.00    |
|            | 南部地區        | 8.33  | 61.46  | 17.71 | 0.00  | 12.50     | 96   | 100.00    |
|            | 東部地區        | 0.00  | 75.00  | 25.00 | 0.00  | 0.00      | 4    | 100.00    |
|            | 金馬地區        | 0.00  | 100.00 | 0.00  | 0.00  | 0.00      | 1    | 100.00    |
|            | 國外地區        | 0.00  | 90.00  | 10.00 | 0.00  | 0.00      | 10   | 100.00    |
| 調查遊憩景點     | 澎湖遊客中心      | 10.89 | 62.38  | 13.86 | 0.99  | 11.88     | 101  | 100.00    |
|            | 南海遊客中心      | 10.68 | 53.40  | 23.30 | 0.00  | 12.62     | 103  | 100.00    |
|            | 北海遊客中心      | 8.72  | 65.70  | 19.19 | 1.16  | 5.23      | 172  | 100.00    |
| 國籍 #       | 本國          | 10.11 | 60.66  | 19.13 | 0.82  | 9.29      | 366  | 100.00    |
|            | 外國          | 0.00  | 90.00  | 10.00 | 0.00  | 0.00      | 10   | 100.00    |
| 調查月份 #     | 1月          | 66.67 | 33.33  | 0.00  | 0.00  | 0.00      | 3    | 100.00    |
|            | 2月          | 45.45 | 45.45  | 9.09  | 0.00  | 0.00      | 11   | 100.00    |
|            | 3月          | 27.27 | 63.64  | 0.00  | 9.09  | 0.00      | 11   | 100.00    |
|            | 4月          | 2.94  | 64.71  | 26.47 | 0.00  | 5.88      | 34   | 100.00    |
|            | 5月          | 1.72  | 86.21  | 8.62  | 0.00  | 3.45      | 58   | 100.00    |
|            | 6月          | 8.06  | 62.90  | 17.74 | 1.61  | 9.68      | 62   | 100.00    |
|            | 7月          | 7.14  | 51.43  | 32.86 | 0.00  | 8.57      | 70   | 100.00    |
|            | 8月          | 11.67 | 53.33  | 16.67 | 0.00  | 18.33     | 60   | 100.00    |
|            | 9月          | 9.30  | 60.47  | 20.93 | 2.33  | 6.98      | 43   | 100.00    |
|            | 10月         | 11.11 | 88.89  | 0.00  | 0.00  | 0.00      | 9    | 100.00    |
|            | 11月         | 10.00 | 40.00  | 30.00 | 0.00  | 20.00     | 10   | 100.00    |
|            | 12月         | 40.00 | 20.00  | 0.00  | 0.00  | 40.00     | 5    | 100.00    |
| 季節 #       | 春季          | 47.37 | 36.84  | 5.26  | 0.00  | 10.53     | 19   | 100.00    |
|            | 夏季          | 4.85  | 76.70  | 13.59 | 0.97  | 3.88      | 103  | 100.00    |
|            | 秋季          | 8.85  | 55.73  | 22.92 | 0.52  | 11.98     | 192  | 100.00    |
|            | 冬季          | 9.68  | 61.29  | 19.35 | 1.61  | 8.06      | 62   | 100.00    |
| 淡旺季        | 旺季          | 7.51  | 62.46  | 19.80 | 0.68  | 9.56      | 293  | 100.00    |
|            | 淡季          | 18.07 | 57.83  | 15.66 | 1.20  | 7.23      | 83   | 100.00    |

\* 表示經卡方檢定(Chi-square Test)，該人文變項達到統計上顯著差異( $\alpha=0.05$ )。

# 表示該人文變項組間期望值小於5的比例超過25%，因此，未做卡方檢定 (Chi-square Test)。

註：本表已排除年齡/教育程度/工作別/婚姻狀況/個人每月平均所得/居住地區/回答不確定意見的受訪者。

附表4-9-C2.5 對澎湖國家風景區內環境美化綠化滿意度

| Base:所有受訪者 |             |        |        |       |               |      |                |
|------------|-------------|--------|--------|-------|---------------|------|----------------|
|            |             | 非常滿意   | 還算滿意   | 不太滿意  | 無此項目或<br>無此經驗 | 回答人數 | 回答人數占<br>合計百分比 |
| 整體         |             | 18.35  | 74.73  | 6.38  | 0.53          | 376  | 100.00         |
| 性別         | 男           | 22.38  | 70.48  | 6.19  | 0.95          | 210  | 100.00         |
|            | 女           | 13.25  | 80.12  | 6.63  | 0.00          | 166  | 100.00         |
| 年齡 #       | 12歲~19歲     | 31.43  | 54.29  | 11.43 | 2.86          | 35   | 100.00         |
|            | 20歲~29歲     | 16.00  | 78.40  | 5.60  | 0.00          | 125  | 100.00         |
|            | 30歲~39歲     | 17.98  | 75.28  | 5.62  | 1.12          | 89   | 100.00         |
|            | 40歲~49歲     | 16.67  | 78.33  | 5.00  | 0.00          | 60   | 100.00         |
|            | 50歲~59歲     | 20.93  | 74.42  | 4.65  | 0.00          | 43   | 100.00         |
|            | 60歲~69歲     | 13.64  | 72.73  | 13.64 | 0.00          | 22   | 100.00         |
|            | 70歲及以上      | 0.00   | 100.00 | 0.00  | 0.00          | 2    | 100.00         |
| 教育程度 #     | 國(初)中及以下    | 17.39  | 78.26  | 4.35  | 0.00          | 23   | 100.00         |
|            | 高中、職        | 15.00  | 80.00  | 5.00  | 0.00          | 80   | 100.00         |
|            | 大專及以上       | 19.41  | 72.89  | 6.96  | 0.73          | 273  | 100.00         |
| 工作別 #      | 專技主管人員      | 22.78  | 73.42  | 2.53  | 1.27          | 79   | 100.00         |
|            | 技術員/事務人員    | 13.79  | 77.59  | 8.62  | 0.00          | 58   | 100.00         |
|            | 服務工作人員      | 18.99  | 72.15  | 8.86  | 0.00          | 79   | 100.00         |
|            | 農林漁牧及體力工作者  | 16.67  | 83.33  | 0.00  | 0.00          | 18   | 100.00         |
|            | 家管/退休/無業    | 12.96  | 79.63  | 7.41  | 0.00          | 54   | 100.00         |
|            | 學生          | 20.45  | 71.59  | 6.82  | 1.14          | 88   | 100.00         |
| 婚姻狀況       | 未婚          | 18.52  | 75.00  | 6.02  | 0.46          | 216  | 100.00         |
|            | 已婚          | 18.13  | 74.38  | 6.88  | 0.63          | 160  | 100.00         |
| 個人每月平均所得 # | 無經常性收入或沒有收入 | 16.67  | 76.19  | 6.35  | 0.79          | 126  | 100.00         |
|            | 未滿3萬元       | 19.77  | 73.26  | 6.98  | 0.00          | 86   | 100.00         |
|            | 3萬元~未滿5萬元   | 15.73  | 77.53  | 6.74  | 0.00          | 89   | 100.00         |
|            | 5萬元~未滿10萬元  | 25.00  | 70.31  | 3.13  | 1.56          | 64   | 100.00         |
|            | 10萬元及以上     | 9.09   | 72.73  | 18.18 | 0.00          | 11   | 100.00         |
| 居住地區 #     | 北部地區        | 19.89  | 73.30  | 6.25  | 0.57          | 176  | 100.00         |
|            | 中部地區        | 17.98  | 75.28  | 5.62  | 1.12          | 89   | 100.00         |
|            | 南部地區        | 16.67  | 77.08  | 6.25  | 0.00          | 96   | 100.00         |
|            | 東部地區        | 25.00  | 75.00  | 0.00  | 0.00          | 4    | 100.00         |
|            | 金馬地區        | 0.00   | 100.00 | 0.00  | 0.00          | 1    | 100.00         |
|            | 國外地區        | 10.00  | 70.00  | 20.00 | 0.00          | 10   | 100.00         |
| 調查遊憩景點     | 澎湖遊客中心      | 21.78  | 71.29  | 4.95  | 1.98          | 101  | 100.00         |
|            | 南海遊客中心      | 15.53  | 80.58  | 3.88  | 0.00          | 103  | 100.00         |
|            | 北海遊客中心      | 18.02  | 73.26  | 8.72  | 0.00          | 172  | 100.00         |
| 國籍 #       | 本國          | 18.58  | 74.86  | 6.01  | 0.55          | 366  | 100.00         |
|            | 外國          | 10.00  | 70.00  | 20.00 | 0.00          | 10   | 100.00         |
| 調查月份 #     | 1月          | 100.00 | 0.00   | 0.00  | 0.00          | 3    | 100.00         |
|            | 2月          | 63.64  | 36.36  | 0.00  | 0.00          | 11   | 100.00         |
|            | 3月          | 36.36  | 63.64  | 0.00  | 0.00          | 11   | 100.00         |
|            | 4月          | 20.59  | 70.59  | 8.82  | 0.00          | 34   | 100.00         |
|            | 5月          | 17.24  | 77.59  | 3.45  | 1.72          | 58   | 100.00         |
|            | 6月          | 9.68   | 80.65  | 9.68  | 0.00          | 62   | 100.00         |
|            | 7月          | 18.57  | 72.86  | 7.14  | 1.43          | 70   | 100.00         |
|            | 8月          | 15.00  | 75.00  | 10.00 | 0.00          | 60   | 100.00         |
|            | 9月          | 13.95  | 81.40  | 4.65  | 0.00          | 43   | 100.00         |
|            | 10月         | 11.11  | 88.89  | 0.00  | 0.00          | 9    | 100.00         |
|            | 11月         | 20.00  | 80.00  | 0.00  | 0.00          | 10   | 100.00         |
|            | 12月         | 20.00  | 80.00  | 0.00  | 0.00          | 5    | 100.00         |
| 季節 #       | 春季          | 57.89  | 42.11  | 0.00  | 0.00          | 19   | 100.00         |
|            | 夏季          | 20.39  | 73.79  | 4.85  | 0.97          | 103  | 100.00         |
|            | 秋季          | 14.58  | 76.04  | 8.85  | 0.52          | 192  | 100.00         |
|            | 冬季          | 14.52  | 82.26  | 3.23  | 0.00          | 62   | 100.00         |
| 淡旺季 *      | 旺季          | 15.02  | 77.13  | 7.17  | 0.68          | 293  | 100.00         |
|            | 淡季          | 30.12  | 66.27  | 3.61  | 0.00          | 83   | 100.00         |

\* 表示經卡方檢定(Chi-square Test)，該人文變項達到統計上顯著差異( $\alpha=0.05$ )。

# 表示該人文變項組間期望值小於5的比例超過25%，因此，未做卡方檢定 (Chi-square Test)。

註：本表已排除年齡/教育程度/工作別/婚姻狀況/個人每月平均所得/居住地區/回答不確定意見的受訪者。

附表4-9-C2.6 對澎湖國家風景區內環境整潔滿意度

| Base:所有受訪者 |             |        |        |       |       |                   |
|------------|-------------|--------|--------|-------|-------|-------------------|
|            |             | 非常滿意   | 還算滿意   | 不太滿意  | 非常不滿意 | 回答人數<br>回答人數合計百分比 |
| 整體         |             | 19.68  | 75.80  | 4.26  | 0.27  | 376 100.00        |
| 性別         | 男           | 20.00  | 73.81  | 5.71  | 0.48  | 210 100.00        |
|            | 女           | 19.28  | 78.31  | 2.41  | 0.00  | 166 100.00        |
| 年齡 #       | 12歲~19歲     | 25.71  | 68.57  | 5.71  | 0.00  | 35 100.00         |
|            | 20歲~29歲     | 16.00  | 79.20  | 4.00  | 0.80  | 125 100.00        |
|            | 30歲~39歲     | 21.35  | 73.03  | 5.62  | 0.00  | 89 100.00         |
|            | 40歲~49歲     | 25.00  | 73.33  | 1.67  | 0.00  | 60 100.00         |
|            | 50歲~59歲     | 16.28  | 81.40  | 2.33  | 0.00  | 43 100.00         |
|            | 60歲~69歲     | 18.18  | 77.27  | 4.55  | 0.00  | 22 100.00         |
|            | 70歲及以上      | 0.00   | 50.00  | 50.00 | 0.00  | 2 100.00          |
| 教育程度 #     | 國(初)中及以下    | 4.35   | 95.65  | 0.00  | 0.00  | 23 100.00         |
|            | 高中、職        | 13.75  | 78.75  | 7.50  | 0.00  | 80 100.00         |
|            | 大專及以上       | 22.71  | 73.26  | 3.66  | 0.37  | 273 100.00        |
| 工作別 #      | 專技主管人員      | 20.25  | 75.95  | 3.80  | 0.00  | 79 100.00         |
|            | 技術員/事務人員    | 17.24  | 74.14  | 6.90  | 1.72  | 58 100.00         |
|            | 服務工作人員      | 20.25  | 77.22  | 2.53  | 0.00  | 79 100.00         |
|            | 農林漁牧及體力工作者  | 22.22  | 77.78  | 0.00  | 0.00  | 18 100.00         |
|            | 家管/退休/無業    | 12.96  | 77.78  | 9.26  | 0.00  | 54 100.00         |
|            | 學生          | 23.86  | 73.86  | 2.27  | 0.00  | 88 100.00         |
| 婚姻狀況       | 未婚          | 19.44  | 74.54  | 5.56  | 0.46  | 216 100.00        |
|            | 已婚          | 20.00  | 77.50  | 2.50  | 0.00  | 160 100.00        |
| 個人每月平均所得 # | 無經常性收入或沒有收入 | 17.46  | 76.98  | 5.56  | 0.00  | 126 100.00        |
|            | 未滿3萬元       | 23.26  | 68.60  | 6.98  | 1.16  | 86 100.00         |
|            | 3萬元~未滿5萬元   | 19.10  | 78.65  | 2.25  | 0.00  | 89 100.00         |
|            | 5萬元~未滿10萬元  | 21.88  | 76.56  | 1.56  | 0.00  | 64 100.00         |
|            | 10萬元及以上     | 9.09   | 90.91  | 0.00  | 0.00  | 11 100.00         |
| 居住地區 #     | 北部地區        | 21.59  | 74.43  | 3.98  | 0.00  | 176 100.00        |
|            | 中部地區        | 17.98  | 78.65  | 3.37  | 0.00  | 89 100.00         |
|            | 南部地區        | 19.79  | 73.96  | 5.21  | 1.04  | 96 100.00         |
|            | 東部地區        | 25.00  | 75.00  | 0.00  | 0.00  | 4 100.00          |
|            | 金馬地區        | 0.00   | 100.00 | 0.00  | 0.00  | 1 100.00          |
|            | 國外地區        | 0.00   | 90.00  | 10.00 | 0.00  | 10 100.00         |
| 調查遊憩景點 #   | 澎湖遊客中心      | 22.77  | 74.26  | 2.97  | 0.00  | 101 100.00        |
|            | 南海遊客中心      | 17.48  | 77.67  | 3.88  | 0.97  | 103 100.00        |
|            | 北海遊客中心      | 19.19  | 75.58  | 5.23  | 0.00  | 172 100.00        |
| 國籍 #       | 本國          | 20.22  | 75.41  | 4.10  | 0.27  | 366 100.00        |
|            | 外國          | 0.00   | 90.00  | 10.00 | 0.00  | 10 100.00         |
| 調查月份 #     | 1月          | 100.00 | 0.00   | 0.00  | 0.00  | 3 100.00          |
|            | 2月          | 45.45  | 54.55  | 0.00  | 0.00  | 11 100.00         |
|            | 3月          | 54.55  | 45.45  | 0.00  | 0.00  | 11 100.00         |
|            | 4月          | 17.65  | 76.47  | 5.88  | 0.00  | 34 100.00         |
|            | 5月          | 10.34  | 86.21  | 3.45  | 0.00  | 58 100.00         |
|            | 6月          | 16.13  | 74.19  | 9.68  | 0.00  | 62 100.00         |
|            | 7月          | 18.57  | 77.14  | 4.29  | 0.00  | 70 100.00         |
|            | 8月          | 20.00  | 78.33  | 0.00  | 1.67  | 60 100.00         |
|            | 9月          | 18.60  | 79.07  | 2.33  | 0.00  | 43 100.00         |
|            | 10月         | 11.11  | 88.89  | 0.00  | 0.00  | 9 100.00          |
|            | 11月         | 20.00  | 60.00  | 20.00 | 0.00  | 10 100.00         |
|            | 12月         | 40.00  | 60.00  | 0.00  | 0.00  | 5 100.00          |
| 季節 #       | 春季          | 52.63  | 47.37  | 0.00  | 0.00  | 19 100.00         |
|            | 夏季          | 17.48  | 78.64  | 3.88  | 0.00  | 103 100.00        |
|            | 秋季          | 18.23  | 76.56  | 4.69  | 0.52  | 192 100.00        |
|            | 冬季          | 17.74  | 77.42  | 4.84  | 0.00  | 62 100.00         |
| 淡旺季 #      | 旺季          | 16.72  | 78.84  | 4.10  | 0.34  | 293 100.00        |
|            | 淡季          | 30.12  | 65.06  | 4.82  | 0.00  | 83 100.00         |

\* 表示經卡方檢定(Chi-square Test)，該人文變項達到統計上顯著差異( $\alpha=0.05$ )。

# 表示該人文變項組間期望值小於5的比例超過25%，因此，未做卡方檢定 (Chi-square Test)。

註：本表已排除年齡/教育程度/工作別/婚姻狀況/個人每月平均所得/居住地區/回答不確定意見的受訪者。

附表4-9-C2.7 對澎湖國家風景區內停車位數量滿意度

| Base:所有受訪者 |             |       |        |       |               |      |               |
|------------|-------------|-------|--------|-------|---------------|------|---------------|
|            |             | 非常滿意  | 還算滿意   | 不太滿意  | 無此項目或<br>無此經驗 | 回答人數 | 回答人數合<br>計百分比 |
| 整體         |             | 21.28 | 54.79  | 6.38  | 17.55         | 376  | 100.00        |
| 性別 *       | 男           | 25.71 | 54.29  | 7.14  | 12.86         | 210  | 100.00        |
|            | 女           | 15.66 | 55.42  | 5.42  | 23.49         | 166  | 100.00        |
| 年齡 #       | 12歲~19歲     | 37.14 | 40.00  | 5.71  | 17.14         | 35   | 100.00        |
|            | 20歲~29歲     | 21.60 | 61.60  | 9.60  | 7.20          | 125  | 100.00        |
|            | 30歲~39歲     | 22.47 | 53.93  | 6.74  | 16.85         | 89   | 100.00        |
|            | 40歲~49歲     | 20.00 | 53.33  | 1.67  | 25.00         | 60   | 100.00        |
|            | 50歲~59歲     | 9.30  | 55.81  | 2.33  | 32.56         | 43   | 100.00        |
|            | 60歲~69歲     | 18.18 | 50.00  | 4.55  | 27.27         | 22   | 100.00        |
|            | 70歲及以上      | 0.00  | 0.00   | 50.00 | 50.00         | 2    | 100.00        |
| 教育程度 *     | 國(初)中及以下    | 8.70  | 69.57  | 8.70  | 13.04         | 23   | 100.00        |
|            | 高中、職        | 15.00 | 46.25  | 10.00 | 28.75         | 80   | 100.00        |
|            | 大專及以上       | 24.18 | 56.04  | 5.13  | 14.65         | 273  | 100.00        |
| 工作別        | 專技主管人員      | 24.05 | 55.70  | 3.80  | 16.46         | 79   | 100.00        |
|            | 技術員/事務人員    | 15.52 | 55.17  | 10.34 | 18.97         | 58   | 100.00        |
|            | 服務工作人員      | 15.19 | 63.29  | 5.06  | 16.46         | 79   | 100.00        |
|            | 農林漁牧及體力工作者  | 22.22 | 50.00  | 5.56  | 22.22         | 18   | 100.00        |
|            | 家管/退休/無業    | 20.37 | 46.30  | 5.56  | 27.78         | 54   | 100.00        |
|            | 學生          | 28.41 | 52.27  | 7.95  | 11.36         | 88   | 100.00        |
| 婚姻狀況 *     | 未婚          | 24.07 | 56.94  | 7.87  | 11.11         | 216  | 100.00        |
|            | 已婚          | 17.50 | 51.88  | 4.38  | 26.25         | 160  | 100.00        |
| 個人每月平均所得   | 無經常性收入或沒有收入 | 23.02 | 53.97  | 7.94  | 15.08         | 126  | 100.00        |
|            | 未滿3萬元       | 22.09 | 52.33  | 5.81  | 19.77         | 86   | 100.00        |
|            | 3萬元~未滿5萬元   | 19.10 | 53.93  | 6.74  | 20.22         | 89   | 100.00        |
|            | 5萬元~未滿10萬元  | 21.88 | 56.25  | 4.69  | 17.19         | 64   | 100.00        |
|            | 10萬元及以上     | 9.09  | 81.82  | 0.00  | 9.09          | 11   | 100.00        |
| 居住地區 #     | 北部地區        | 29.55 | 47.73  | 3.98  | 18.75         | 176  | 100.00        |
|            | 中部地區        | 15.73 | 57.30  | 8.99  | 17.98         | 89   | 100.00        |
|            | 南部地區        | 13.54 | 62.50  | 9.38  | 14.58         | 96   | 100.00        |
|            | 東部地區        | 25.00 | 75.00  | 0.00  | 0.00          | 4    | 100.00        |
|            | 金馬地區        | 0.00  | 100.00 | 0.00  | 0.00          | 1    | 100.00        |
|            | 國外地區        | 0.00  | 70.00  | 0.00  | 30.00         | 10   | 100.00        |
| 調查遊憩景點     | 澎湖遊客中心      | 27.72 | 43.56  | 4.95  | 23.76         | 101  | 100.00        |
|            | 南海遊客中心      | 14.56 | 59.22  | 6.80  | 19.42         | 103  | 100.00        |
|            | 北海遊客中心      | 21.51 | 58.72  | 6.98  | 12.79         | 172  | 100.00        |
| 國籍 #       | 本國          | 21.86 | 54.37  | 6.56  | 17.21         | 366  | 100.00        |
|            | 外國          | 0.00  | 70.00  | 0.00  | 30.00         | 10   | 100.00        |
| 調查月份 #     | 1月          | 33.33 | 66.67  | 0.00  | 0.00          | 3    | 100.00        |
|            | 2月          | 72.73 | 27.27  | 0.00  | 0.00          | 11   | 100.00        |
|            | 3月          | 63.64 | 27.27  | 0.00  | 9.09          | 11   | 100.00        |
|            | 4月          | 26.47 | 50.00  | 5.88  | 17.65         | 34   | 100.00        |
|            | 5月          | 15.52 | 50.00  | 5.17  | 29.31         | 58   | 100.00        |
|            | 6月          | 19.35 | 69.35  | 6.45  | 4.84          | 62   | 100.00        |
|            | 7月          | 18.57 | 48.57  | 10.00 | 22.86         | 70   | 100.00        |
|            | 8月          | 11.67 | 60.00  | 8.33  | 20.00         | 60   | 100.00        |
|            | 9月          | 13.95 | 65.12  | 6.98  | 13.95         | 43   | 100.00        |
|            | 10月         | 33.33 | 66.67  | 0.00  | 0.00          | 9    | 100.00        |
|            | 11月         | 30.00 | 40.00  | 0.00  | 30.00         | 10   | 100.00        |
|            | 12月         | 40.00 | 20.00  | 0.00  | 40.00         | 5    | 100.00        |
| 季節 *       | 春季          | 57.89 | 31.58  | 0.00  | 10.53         | 19   | 100.00        |
|            | 夏季          | 24.27 | 47.57  | 4.85  | 23.30         | 103  | 100.00        |
|            | 秋季          | 16.67 | 58.85  | 8.33  | 16.15         | 192  | 100.00        |
|            | 冬季          | 19.35 | 61.29  | 4.84  | 14.52         | 62   | 100.00        |
| 淡旺季 *      | 旺季          | 16.04 | 58.02  | 7.51  | 18.43         | 293  | 100.00        |
|            | 淡季          | 39.76 | 43.37  | 2.41  | 14.46         | 83   | 100.00        |

\* 表示經卡方檢定(Chi-square Test)，該人文變項達到統計上顯著差異( $\alpha=0.05$ )。

# 表示該人文變項組間期望值小於5的比例超過25%，因此，未做卡方檢定 (Chi-square Test)。

註：本表已排除年齡/教育程度/工作別/婚姻狀況/個人每月平均所得/居住地區/回答不確定意見的受訪者。

附表4-9-C2.8 對澎湖國家風景區內廁所清潔程度滿意度

| Base:所有受訪者 |             |       |        |       |       |          |      |           |
|------------|-------------|-------|--------|-------|-------|----------|------|-----------|
|            |             | 非常滿意  | 還算滿意   | 不太滿意  | 非常不滿意 | 無此項或無此經驗 | 回答人數 | 回答人數合計百分比 |
| 整體         |             | 17.55 | 61.17  | 5.59  | 0.53  | 15.16    | 376  | 100.00    |
| 性別         | 男           | 17.62 | 60.95  | 3.33  | 0.95  | 17.14    | 210  | 100.00    |
|            | 女           | 17.47 | 61.45  | 8.43  | 0.00  | 12.65    | 166  | 100.00    |
| 年齡 #       | 12歲~19歲     | 25.71 | 42.86  | 11.43 | 0.00  | 20.00    | 35   | 100.00    |
|            | 20歲~29歲     | 16.00 | 59.20  | 6.40  | 0.80  | 17.60    | 125  | 100.00    |
|            | 30歲~39歲     | 20.22 | 56.18  | 8.99  | 0.00  | 14.61    | 89   | 100.00    |
|            | 40歲~49歲     | 15.00 | 73.33  | 0.00  | 1.67  | 10.00    | 60   | 100.00    |
|            | 50歲~59歲     | 9.30  | 72.09  | 2.33  | 0.00  | 16.28    | 43   | 100.00    |
|            | 60歲~69歲     | 27.27 | 63.64  | 0.00  | 0.00  | 9.09     | 22   | 100.00    |
|            | 70歲及以上      | 0.00  | 100.00 | 0.00  | 0.00  | 0.00     | 2    | 100.00    |
| 教育程度 #     | 國(初)中及以下    | 8.70  | 91.30  | 0.00  | 0.00  | 0.00     | 23   | 100.00    |
|            | 高中、職        | 11.25 | 66.25  | 5.00  | 1.25  | 16.25    | 80   | 100.00    |
|            | 大專及以上       | 20.15 | 57.14  | 6.23  | 0.37  | 16.12    | 273  | 100.00    |
| 工作別 #      | 專技主管人員      | 20.25 | 55.70  | 7.59  | 1.27  | 15.19    | 79   | 100.00    |
|            | 技術員/事務人員    | 12.07 | 67.24  | 6.90  | 0.00  | 13.79    | 58   | 100.00    |
|            | 服務工作人員      | 11.39 | 70.89  | 5.06  | 0.00  | 12.66    | 79   | 100.00    |
|            | 農林漁牧及體力工作者  | 33.33 | 44.44  | 0.00  | 0.00  | 22.22    | 18   | 100.00    |
|            | 家管/退休/無業    | 20.37 | 72.22  | 0.00  | 0.00  | 7.41     | 54   | 100.00    |
|            | 學生          | 19.32 | 50.00  | 7.95  | 1.14  | 21.59    | 88   | 100.00    |
| 婚姻狀況       | 未婚          | 19.91 | 56.94  | 6.94  | 0.93  | 15.28    | 216  | 100.00    |
|            | 已婚          | 14.38 | 66.88  | 3.75  | 0.00  | 15.00    | 160  | 100.00    |
| 個人每月平均所得 # | 無經常性收入或沒有收入 | 17.46 | 61.90  | 4.76  | 0.79  | 15.08    | 126  | 100.00    |
|            | 未滿3萬元       | 22.09 | 58.14  | 6.98  | 0.00  | 12.79    | 86   | 100.00    |
|            | 3萬元~未滿5萬元   | 15.73 | 61.80  | 4.49  | 0.00  | 17.98    | 89   | 100.00    |
|            | 5萬元~未滿10萬元  | 14.06 | 62.50  | 7.81  | 1.56  | 14.06    | 64   | 100.00    |
|            | 10萬元及以上     | 18.18 | 63.64  | 0.00  | 0.00  | 18.18    | 11   | 100.00    |
| 居住地區 #     | 北部地區        | 22.73 | 59.66  | 3.41  | 0.00  | 14.20    | 176  | 100.00    |
|            | 中部地區        | 11.24 | 61.80  | 8.99  | 1.12  | 16.85    | 89   | 100.00    |
|            | 南部地區        | 14.58 | 62.50  | 6.25  | 1.04  | 15.63    | 96   | 100.00    |
|            | 東部地區        | 25.00 | 50.00  | 0.00  | 0.00  | 25.00    | 4    | 100.00    |
|            | 金馬地區        | 0.00  | 100.00 | 0.00  | 0.00  | 0.00     | 1    | 100.00    |
|            | 國外地區        | 10.00 | 70.00  | 10.00 | 0.00  | 10.00    | 10   | 100.00    |
| 調查遊憩景點     | 澎湖遊客中心      | 22.77 | 54.46  | 2.97  | 0.00  | 19.80    | 101  | 100.00    |
|            | 南海遊客中心      | 15.53 | 66.99  | 8.74  | 0.00  | 8.74     | 103  | 100.00    |
|            | 北海遊客中心      | 15.70 | 61.63  | 5.23  | 1.16  | 16.28    | 172  | 100.00    |
| 國籍 #       | 本國          | 17.76 | 60.93  | 5.46  | 0.55  | 15.30    | 366  | 100.00    |
|            | 外國          | 10.00 | 70.00  | 10.00 | 0.00  | 10.00    | 10   | 100.00    |
| 調查月份 #     | 1月          | 66.67 | 33.33  | 0.00  | 0.00  | 0.00     | 3    | 100.00    |
|            | 2月          | 45.45 | 36.36  | 0.00  | 9.09  | 9.09     | 11   | 100.00    |
|            | 3月          | 72.73 | 18.18  | 0.00  | 0.00  | 9.09     | 11   | 100.00    |
|            | 4月          | 14.71 | 64.71  | 5.88  | 0.00  | 14.71    | 34   | 100.00    |
|            | 5月          | 6.90  | 82.76  | 0.00  | 0.00  | 10.34    | 58   | 100.00    |
|            | 6月          | 11.29 | 61.29  | 11.29 | 1.61  | 14.52    | 62   | 100.00    |
|            | 7月          | 15.71 | 58.57  | 7.14  | 0.00  | 18.57    | 70   | 100.00    |
|            | 8月          | 13.33 | 70.00  | 5.00  | 0.00  | 11.67    | 60   | 100.00    |
|            | 9月          | 25.58 | 48.84  | 6.98  | 0.00  | 18.60    | 43   | 100.00    |
|            | 10月         | 11.11 | 33.33  | 0.00  | 0.00  | 55.56    | 9    | 100.00    |
|            | 11月         | 20.00 | 50.00  | 10.00 | 0.00  | 20.00    | 10   | 100.00    |
|            | 12月         | 40.00 | 60.00  | 0.00  | 0.00  | 0.00     | 5    | 100.00    |
| 季節 #       | 春季          | 47.37 | 42.11  | 0.00  | 5.26  | 5.26     | 19   | 100.00    |
|            | 夏季          | 16.50 | 69.90  | 1.94  | 0.00  | 11.65    | 103  | 100.00    |
|            | 秋季          | 13.54 | 63.02  | 7.81  | 0.52  | 15.10    | 192  | 100.00    |
|            | 冬季          | 22.58 | 46.77  | 6.45  | 0.00  | 24.19    | 62   | 100.00    |
| 淡旺季 #      | 旺季          | 13.99 | 64.85  | 6.14  | 0.34  | 14.68    | 293  | 100.00    |
|            | 淡季          | 30.12 | 48.19  | 3.61  | 1.20  | 16.87    | 83   | 100.00    |

\* 表示經卡方檢定(Chi-square Test)，該人文變項達到統計上顯著差異( $\alpha=0.05$ )。

# 表示該人文變項組間期望值小於5的比例超過25%，因此，未做卡方檢定(Chi-square Test)。

註：本表已排除年齡/教育程度/工作別/婚姻狀況/個人每月平均所得/居住地區/回答不確定意見的受訪者。

附表4-9-C2.9 對澎湖國家風景區內提供之旅遊資訊服務滿意度

| Base:所有受訪者 |             |       |        |       |          |      |           |
|------------|-------------|-------|--------|-------|----------|------|-----------|
|            |             | 非常滿意  | 還算滿意   | 不太滿意  | 無此項或無此經驗 | 回答人數 | 回答人數合計百分比 |
| 整體         |             | 17.55 | 74.47  | 3.46  | 4.52     | 376  | 100.00    |
| 性別         | 男           | 19.52 | 74.29  | 3.81  | 2.38     | 210  | 100.00    |
|            | 女           | 15.06 | 74.70  | 3.01  | 7.23     | 166  | 100.00    |
| 年齡 #       | 12歲~19歲     | 20.00 | 74.29  | 0.00  | 5.71     | 35   | 100.00    |
|            | 20歲~29歲     | 20.00 | 72.80  | 4.00  | 3.20     | 125  | 100.00    |
|            | 30歲~39歲     | 17.98 | 74.16  | 6.74  | 1.12     | 89   | 100.00    |
|            | 40歲~49歲     | 8.33  | 75.00  | 3.33  | 13.33    | 60   | 100.00    |
|            | 50歲~59歲     | 16.28 | 83.72  | 0.00  | 0.00     | 43   | 100.00    |
|            | 60歲~69歲     | 27.27 | 63.64  | 0.00  | 9.09     | 22   | 100.00    |
|            | 70歲及以上      | 0.00  | 100.00 | 0.00  | 0.00     | 2    | 100.00    |
| 教育程度 #     | 國(初)中及以下    | 8.70  | 86.96  | 0.00  | 4.35     | 23   | 100.00    |
|            | 高中、職        | 8.75  | 81.25  | 1.25  | 8.75     | 80   | 100.00    |
|            | 大專及以上       | 20.88 | 71.43  | 4.40  | 3.30     | 273  | 100.00    |
| 工作別 #      | 專技主管人員      | 21.52 | 75.95  | 1.27  | 1.27     | 79   | 100.00    |
|            | 技術員/事務人員    | 6.90  | 77.59  | 10.34 | 5.17     | 58   | 100.00    |
|            | 服務工作人員      | 13.92 | 77.22  | 3.80  | 5.06     | 79   | 100.00    |
|            | 農林漁牧及體力工作者  | 22.22 | 61.11  | 5.56  | 11.11    | 18   | 100.00    |
|            | 家管/退休/無業    | 20.37 | 70.37  | 1.85  | 7.41     | 54   | 100.00    |
|            | 學生          | 21.59 | 73.86  | 1.14  | 3.41     | 88   | 100.00    |
| 婚姻狀況       | 未婚          | 18.98 | 74.07  | 4.17  | 2.78     | 216  | 100.00    |
|            | 已婚          | 15.63 | 75.00  | 2.50  | 6.88     | 160  | 100.00    |
| 個人每月平均所得 # | 無經常性收入或沒有收入 | 19.84 | 73.81  | 1.59  | 4.76     | 126  | 100.00    |
|            | 未滿3萬元       | 16.28 | 72.09  | 4.65  | 6.98     | 86   | 100.00    |
|            | 3萬元~未滿5萬元   | 15.73 | 78.65  | 4.49  | 1.12     | 89   | 100.00    |
|            | 5萬元~未滿10萬元  | 18.75 | 73.44  | 3.13  | 4.69     | 64   | 100.00    |
|            | 10萬元及以上     | 9.09  | 72.73  | 9.09  | 9.09     | 11   | 100.00    |
| 居住地區 #     | 北部地區        | 23.30 | 67.61  | 4.55  | 4.55     | 176  | 100.00    |
|            | 中部地區        | 10.11 | 79.78  | 3.37  | 6.74     | 89   | 100.00    |
|            | 南部地區        | 14.58 | 80.21  | 2.08  | 3.13     | 96   | 100.00    |
|            | 東部地區        | 0.00  | 100.00 | 0.00  | 0.00     | 4    | 100.00    |
|            | 金馬地區        | 0.00  | 100.00 | 0.00  | 0.00     | 1    | 100.00    |
|            | 國外地區        | 20.00 | 80.00  | 0.00  | 0.00     | 10   | 100.00    |
| 調查遊憩景點 #   | 澎湖遊客中心      | 24.75 | 66.34  | 2.97  | 5.94     | 101  | 100.00    |
|            | 南海遊客中心      | 17.48 | 72.82  | 5.83  | 3.88     | 103  | 100.00    |
|            | 北海遊客中心      | 13.37 | 80.23  | 2.33  | 4.07     | 172  | 100.00    |
| 國籍 #       | 本國          | 17.49 | 74.32  | 3.55  | 4.64     | 366  | 100.00    |
|            | 外國          | 20.00 | 80.00  | 0.00  | 0.00     | 10   | 100.00    |
| 調查月份 #     | 1月          | 66.67 | 33.33  | 0.00  | 0.00     | 3    | 100.00    |
|            | 2月          | 27.27 | 72.73  | 0.00  | 0.00     | 11   | 100.00    |
|            | 3月          | 72.73 | 18.18  | 9.09  | 0.00     | 11   | 100.00    |
|            | 4月          | 35.29 | 50.00  | 0.00  | 14.71    | 34   | 100.00    |
|            | 5月          | 8.62  | 82.76  | 0.00  | 8.62     | 58   | 100.00    |
|            | 6月          | 9.68  | 83.87  | 6.45  | 0.00     | 62   | 100.00    |
|            | 7月          | 15.71 | 75.71  | 5.71  | 2.86     | 70   | 100.00    |
|            | 8月          | 13.33 | 78.33  | 3.33  | 5.00     | 60   | 100.00    |
|            | 9月          | 13.95 | 79.07  | 4.65  | 2.33     | 43   | 100.00    |
|            | 10月         | 11.11 | 88.89  | 0.00  | 0.00     | 9    | 100.00    |
|            | 11月         | 20.00 | 70.00  | 0.00  | 10.00    | 10   | 100.00    |
|            | 12月         | 40.00 | 60.00  | 0.00  | 0.00     | 5    | 100.00    |
| 季節 #       | 春季          | 36.84 | 63.16  | 0.00  | 0.00     | 19   | 100.00    |
|            | 夏季          | 24.27 | 65.05  | 0.97  | 9.71     | 103  | 100.00    |
|            | 秋季          | 13.02 | 79.17  | 5.21  | 2.60     | 192  | 100.00    |
|            | 冬季          | 14.52 | 79.03  | 3.23  | 3.23     | 62   | 100.00    |
| 淡旺季 *      | 旺季          | 12.29 | 79.86  | 4.10  | 3.75     | 293  | 100.00    |
|            | 淡季          | 36.14 | 55.42  | 1.20  | 7.23     | 83   | 100.00    |

\* 表示經卡方檢定(Chi-square Test)，該人文變項達到統計上顯著差異( $\alpha=0.05$ )。

# 表示該人文變項組間期望值小於5的比例超過25%，因此，未做卡方檢定(Chi-square Test)。

註：本表已排除年齡/教育程度/工作別/婚姻狀況/個人每月平均所得/居住地區/回答不確定意見的受訪者。

附表4-9-C2.10 對澎湖國家風景區內辦理的活動滿意度

| Base:所有受訪者 |             |      |       |               |      |               |
|------------|-------------|------|-------|---------------|------|---------------|
|            |             | 非常滿意 | 還算滿意  | 無此項目或<br>無此經驗 | 回答人數 | 回答人數合<br>計百分比 |
| 整體         |             | 1.60 | 3.99  | 94.41         | 376  | 100.00        |
| 性別 #       | 男           | 1.43 | 2.86  | 95.71         | 210  | 100.00        |
|            | 女           | 1.81 | 5.42  | 92.77         | 166  | 100.00        |
| 年齡 #       | 12歲~19歲     | 0.00 | 2.86  | 97.14         | 35   | 100.00        |
|            | 20歲~29歲     | 2.40 | 4.80  | 92.80         | 125  | 100.00        |
|            | 30歲~39歲     | 2.25 | 2.25  | 95.51         | 89   | 100.00        |
|            | 40歲~49歲     | 0.00 | 5.00  | 95.00         | 60   | 100.00        |
|            | 50歲~59歲     | 2.33 | 2.33  | 95.35         | 43   | 100.00        |
|            | 60歲~69歲     | 0.00 | 9.09  | 90.91         | 22   | 100.00        |
|            | 70歲及以上      | 0.00 | 0.00  | 100.00        | 2    | 100.00        |
| 教育程度 #     | 國(初)中及以下    | 0.00 | 0.00  | 100.00        | 23   | 100.00        |
|            | 高中、職        | 2.50 | 11.25 | 86.25         | 80   | 100.00        |
|            | 大專及以上       | 1.47 | 2.20  | 96.34         | 273  | 100.00        |
| 工作別 #      | 專技主管人員      | 3.80 | 0.00  | 96.20         | 79   | 100.00        |
|            | 技術員/事務人員    | 0.00 | 1.72  | 98.28         | 58   | 100.00        |
|            | 服務工作人員      | 0.00 | 7.59  | 92.41         | 79   | 100.00        |
|            | 農林漁牧及體力工作者  | 0.00 | 0.00  | 100.00        | 18   | 100.00        |
|            | 家管/退休/無業    | 1.85 | 7.41  | 90.74         | 54   | 100.00        |
|            | 學生          | 2.27 | 4.55  | 93.18         | 88   | 100.00        |
| 婚姻狀況 #     | 未婚          | 0.93 | 4.17  | 94.91         | 216  | 100.00        |
|            | 已婚          | 2.50 | 3.75  | 93.75         | 160  | 100.00        |
| 個人每月平均所得 # | 無經常性收入或沒有收入 | 2.38 | 4.76  | 92.86         | 126  | 100.00        |
|            | 未滿3萬元       | 1.16 | 6.98  | 91.86         | 86   | 100.00        |
|            | 3萬元~未滿5萬元   | 0.00 | 1.12  | 98.88         | 89   | 100.00        |
|            | 5萬元~未滿10萬元  | 3.13 | 3.13  | 93.75         | 64   | 100.00        |
|            | 10萬元及以上     | 0.00 | 0.00  | 100.00        | 11   | 100.00        |
| 居住地區 #     | 北部地區        | 2.27 | 3.98  | 93.75         | 176  | 100.00        |
|            | 中部地區        | 2.25 | 4.49  | 93.26         | 89   | 100.00        |
|            | 南部地區        | 0.00 | 3.13  | 96.88         | 96   | 100.00        |
|            | 東部地區        | 0.00 | 0.00  | 100.00        | 4    | 100.00        |
|            | 金馬地區        | 0.00 | 0.00  | 100.00        | 1    | 100.00        |
|            | 國外地區        | 0.00 | 10.00 | 90.00         | 10   | 100.00        |
| 調查遊憩景點 #   | 澎湖遊客中心      | 3.96 | 1.98  | 94.06         | 101  | 100.00        |
|            | 南海遊客中心      | 0.97 | 2.91  | 96.12         | 103  | 100.00        |
|            | 北海遊客中心      | 0.58 | 5.81  | 93.60         | 172  | 100.00        |
| 國籍 #       | 本國          | 1.64 | 3.83  | 94.54         | 366  | 100.00        |
|            | 外國          | 0.00 | 10.00 | 90.00         | 10   | 100.00        |
| 調查月份 #     | 1月          | 0.00 | 0.00  | 100.00        | 3    | 100.00        |
|            | 2月          | 9.09 | 0.00  | 90.91         | 11   | 100.00        |
|            | 3月          | 0.00 | 0.00  | 100.00        | 11   | 100.00        |
|            | 4月          | 0.00 | 2.94  | 97.06         | 34   | 100.00        |
|            | 5月          | 8.62 | 22.41 | 68.97         | 58   | 100.00        |
|            | 6月          | 0.00 | 0.00  | 100.00        | 62   | 100.00        |
|            | 7月          | 0.00 | 1.43  | 98.57         | 70   | 100.00        |
|            | 8月          | 0.00 | 0.00  | 100.00        | 60   | 100.00        |
|            | 9月          | 0.00 | 0.00  | 100.00        | 43   | 100.00        |
|            | 10月         | 0.00 | 0.00  | 100.00        | 9    | 100.00        |
|            | 11月         | 0.00 | 0.00  | 100.00        | 10   | 100.00        |
|            | 12月         | 0.00 | 0.00  | 100.00        | 5    | 100.00        |
| 季節 #       | 春季          | 5.26 | 0.00  | 94.74         | 19   | 100.00        |
|            | 夏季          | 4.85 | 13.59 | 81.55         | 103  | 100.00        |
|            | 秋季          | 0.00 | 0.52  | 99.48         | 192  | 100.00        |
|            | 冬季          | 0.00 | 0.00  | 100.00        | 62   | 100.00        |
| 淡旺季 #      | 旺季          | 1.71 | 4.78  | 93.52         | 293  | 100.00        |
|            | 淡季          | 1.20 | 1.20  | 97.59         | 83   | 100.00        |

\* 表示經卡方檢定(Chi-square Test)，該人文變項達到統計上顯著差異( $\alpha=0.05$ )。

# 表示該人文變項組間期望值小於5的比例超過25%，因此，未做卡方檢定 (Chi-square Test)。

註：本表已排除年齡/教育程度/工作別/婚姻狀況/個人每月平均所得/居住地區/回答不確定意見的受訪者。



附表4-9-C2.11 對澎湖國家風景區內整體滿意度

| Base:所有受訪者 |             |        |        |      |      |           |
|------------|-------------|--------|--------|------|------|-----------|
|            |             | 非常滿意   | 還算滿意   | 不太滿意 | 回答人數 | 回答人數合計百分比 |
| 整體         |             | 11.70  | 88.03  | 0.27 | 376  | 100.00    |
| 性別 #       | 男           | 12.86  | 86.67  | 0.48 | 210  | 100.00    |
|            | 女           | 10.24  | 89.76  | 0.00 | 166  | 100.00    |
| 年齡 #       | 12歲~19歲     | 14.29  | 85.71  | 0.00 | 35   | 100.00    |
|            | 20歲~29歲     | 12.00  | 88.00  | 0.00 | 125  | 100.00    |
|            | 30歲~39歲     | 15.73  | 84.27  | 0.00 | 89   | 100.00    |
|            | 40歲~49歲     | 10.00  | 88.33  | 1.67 | 60   | 100.00    |
|            | 50歲~59歲     | 4.65   | 95.35  | 0.00 | 43   | 100.00    |
|            | 60歲~69歲     | 9.09   | 90.91  | 0.00 | 22   | 100.00    |
|            | 70歲及以上      | 0.00   | 100.00 | 0.00 | 2    | 100.00    |
| 教育程度 #     | 國(初)中及以下    | 4.35   | 95.65  | 0.00 | 23   | 100.00    |
|            | 高中、職        | 3.75   | 96.25  | 0.00 | 80   | 100.00    |
|            | 大專及以上       | 14.65  | 84.98  | 0.37 | 273  | 100.00    |
| 工作別 #      | 專技主管人員      | 18.99  | 79.75  | 1.27 | 79   | 100.00    |
|            | 技術員/事務人員    | 6.90   | 93.10  | 0.00 | 58   | 100.00    |
|            | 服務工作人員      | 7.59   | 92.41  | 0.00 | 79   | 100.00    |
|            | 農林漁牧及體力工作者  | 11.11  | 88.89  | 0.00 | 18   | 100.00    |
|            | 家管/退休/無業    | 7.41   | 92.59  | 0.00 | 54   | 100.00    |
|            | 學生          | 14.77  | 85.23  | 0.00 | 88   | 100.00    |
| 婚姻狀況 #     | 未婚          | 12.50  | 87.04  | 0.46 | 216  | 100.00    |
|            | 已婚          | 10.63  | 89.38  | 0.00 | 160  | 100.00    |
| 個人每月平均所得 # | 無經常性收入或沒有收入 | 10.32  | 89.68  | 0.00 | 126  | 100.00    |
|            | 未滿3萬元       | 11.63  | 88.37  | 0.00 | 86   | 100.00    |
|            | 3萬元~未滿5萬元   | 12.36  | 87.64  | 0.00 | 89   | 100.00    |
|            | 5萬元~未滿10萬元  | 14.06  | 84.38  | 1.56 | 64   | 100.00    |
|            | 10萬元及以上     | 9.09   | 90.91  | 0.00 | 11   | 100.00    |
| 居住地區 #     | 北部地區        | 15.91  | 84.09  | 0.00 | 176  | 100.00    |
|            | 中部地區        | 5.62   | 94.38  | 0.00 | 89   | 100.00    |
|            | 南部地區        | 9.38   | 89.58  | 1.04 | 96   | 100.00    |
|            | 東部地區        | 25.00  | 75.00  | 0.00 | 4    | 100.00    |
|            | 金馬地區        | 0.00   | 100.00 | 0.00 | 1    | 100.00    |
|            | 國外地區        | 10.00  | 90.00  | 0.00 | 10   | 100.00    |
| 調查遊憩景點 #   | 澎湖遊客中心      | 15.84  | 84.16  | 0.00 | 101  | 100.00    |
|            | 南海遊客中心      | 10.68  | 89.32  | 0.00 | 103  | 100.00    |
|            | 北海遊客中心      | 9.88   | 89.53  | 0.58 | 172  | 100.00    |
| 國籍 #       | 本國          | 11.75  | 87.98  | 0.27 | 366  | 100.00    |
|            | 外國          | 10.00  | 90.00  | 0.00 | 10   | 100.00    |
| 調查月份 #     | 1月          | 100.00 | 0.00   | 0.00 | 3    | 100.00    |
|            | 2月          | 36.36  | 63.64  | 0.00 | 11   | 100.00    |
|            | 3月          | 54.55  | 45.45  | 0.00 | 11   | 100.00    |
|            | 4月          | 8.82   | 91.18  | 0.00 | 34   | 100.00    |
|            | 5月          | 3.45   | 96.55  | 0.00 | 58   | 100.00    |
|            | 6月          | 9.68   | 88.71  | 1.61 | 62   | 100.00    |
|            | 7月          | 10.00  | 90.00  | 0.00 | 70   | 100.00    |
|            | 8月          | 5.00   | 95.00  | 0.00 | 60   | 100.00    |
|            | 9月          | 13.95  | 86.05  | 0.00 | 43   | 100.00    |
|            | 10月         | 11.11  | 88.89  | 0.00 | 9    | 100.00    |
|            | 11月         | 10.00  | 90.00  | 0.00 | 10   | 100.00    |
|            | 12月         | 40.00  | 60.00  | 0.00 | 5    | 100.00    |
| 季節 #       | 春季          | 47.37  | 52.63  | 0.00 | 19   | 100.00    |
|            | 夏季          | 10.68  | 89.32  | 0.00 | 103  | 100.00    |
|            | 秋季          | 8.33   | 91.15  | 0.52 | 192  | 100.00    |
|            | 冬季          | 12.90  | 87.10  | 0.00 | 62   | 100.00    |
| 淡旺季 #      | 旺季          | 8.19   | 91.47  | 0.34 | 293  | 100.00    |
|            | 淡季          | 24.10  | 75.90  | 0.00 | 83   | 100.00    |

\* 表示經卡方檢定(Chi-square Test)，該人文變項達到統計上顯著差異( $\alpha=0.05$ )。

# 表示該人文變項組間期望值小於5的比例超過25%，因此，未做卡方檢定 (Chi-square Test)。

註：本表已排除年齡/教育程度/工作別/婚姻狀況/個人每月平均所得/居住地區/回答不確定意見的受訪者。

附表4-9-C3 到訪澎湖國家風景區的次數

| Base:所有受訪者 |             |        |        |       |       |       |      |           |
|------------|-------------|--------|--------|-------|-------|-------|------|-----------|
|            |             | 第1次    | 第2次    | 第3次   | 第4次   | 第5次以上 | 回答人數 | 回答人數合計百分比 |
| 整體         |             | 55.32  | 25.27  | 7.98  | 3.72  | 7.71  | 376  | 100.00    |
| 性別         | 男           | 57.62  | 21.90  | 9.52  | 2.86  | 8.10  | 210  | 100.00    |
|            | 女           | 52.41  | 29.52  | 6.02  | 4.82  | 7.23  | 166  | 100.00    |
| 年齡 #       | 12歲~19歲     | 74.29  | 11.43  | 5.71  | 2.86  | 5.71  | 35   | 100.00    |
|            | 20歲~29歲     | 63.20  | 22.40  | 8.00  | 2.40  | 4.00  | 125  | 100.00    |
|            | 30歲~39歲     | 46.07  | 33.71  | 11.24 | 3.37  | 5.62  | 89   | 100.00    |
|            | 40歲~49歲     | 46.67  | 26.67  | 5.00  | 10.00 | 11.67 | 60   | 100.00    |
|            | 50歲~59歲     | 60.47  | 18.60  | 9.30  | 2.33  | 9.30  | 43   | 100.00    |
|            | 60歲~69歲     | 36.36  | 36.36  | 4.55  | 0.00  | 22.73 | 22   | 100.00    |
|            | 70歲及以上      | 0.00   | 50.00  | 0.00  | 0.00  | 50.00 | 2    | 100.00    |
| 教育程度 #     | 國(初)中及以下    | 56.52  | 17.39  | 4.35  | 4.35  | 17.39 | 23   | 100.00    |
|            | 高中、職        | 48.75  | 25.00  | 8.75  | 6.25  | 11.25 | 80   | 100.00    |
|            | 大專及以上       | 57.14  | 26.01  | 8.06  | 2.93  | 5.86  | 273  | 100.00    |
| 工作別 #      | 專技主管人員      | 48.10  | 34.18  | 8.86  | 1.27  | 7.59  | 79   | 100.00    |
|            | 技術員/事務人員    | 51.72  | 31.03  | 6.90  | 1.72  | 8.62  | 58   | 100.00    |
|            | 服務工作人員      | 54.43  | 17.72  | 13.92 | 7.59  | 6.33  | 79   | 100.00    |
|            | 農林漁牧及體力工作者  | 50.00  | 22.22  | 11.11 | 11.11 | 5.56  | 18   | 100.00    |
|            | 家管/退休/無業    | 46.30  | 29.63  | 3.70  | 1.85  | 18.52 | 54   | 100.00    |
|            | 學生          | 71.59  | 18.18  | 4.55  | 3.41  | 2.27  | 88   | 100.00    |
| 婚姻狀況       | 未婚          | 61.11  | 22.22  | 7.41  | 2.78  | 6.48  | 216  | 100.00    |
|            | 已婚          | 47.50  | 29.38  | 8.75  | 5.00  | 9.38  | 160  | 100.00    |
| 個人每月平均所得 # | 無經常性收入或沒有收入 | 62.70  | 23.81  | 4.76  | 2.38  | 6.35  | 126  | 100.00    |
|            | 未滿3萬元       | 58.14  | 22.09  | 8.14  | 2.33  | 9.30  | 86   | 100.00    |
|            | 3萬元~未滿5萬元   | 51.69  | 28.09  | 8.99  | 3.37  | 7.87  | 89   | 100.00    |
|            | 5萬元~未滿10萬元  | 46.88  | 26.56  | 12.50 | 7.81  | 6.25  | 64   | 100.00    |
|            | 10萬元及以上     | 27.27  | 36.36  | 9.09  | 9.09  | 18.18 | 11   | 100.00    |
| 居住地區 #     | 北部地區        | 57.39  | 24.43  | 7.95  | 3.98  | 6.25  | 176  | 100.00    |
|            | 中部地區        | 52.81  | 30.34  | 8.99  | 3.37  | 4.49  | 89   | 100.00    |
|            | 南部地區        | 50.00  | 23.96  | 7.29  | 4.17  | 14.58 | 96   | 100.00    |
|            | 東部地區        | 75.00  | 25.00  | 0.00  | 0.00  | 0.00  | 4    | 100.00    |
|            | 金馬地區        | 100.00 | 0.00   | 0.00  | 0.00  | 0.00  | 1    | 100.00    |
|            | 國外地區        | 80.00  | 10.00  | 10.00 | 0.00  | 0.00  | 10   | 100.00    |
| 調查遊憩景點     | 澎湖遊客中心      | 51.49  | 27.72  | 8.91  | 2.97  | 8.91  | 101  | 100.00    |
|            | 南海遊客中心      | 56.31  | 24.27  | 11.65 | 2.91  | 4.85  | 103  | 100.00    |
|            | 北海遊客中心      | 56.98  | 24.42  | 5.23  | 4.65  | 8.72  | 172  | 100.00    |
| 國籍 #       | 本國          | 54.64  | 25.68  | 7.92  | 3.83  | 7.92  | 366  | 100.00    |
|            | 外國          | 80.00  | 10.00  | 10.00 | 0.00  | 0.00  | 10   | 100.00    |
| 調查月份 #     | 1月          | 0.00   | 100.00 | 0.00  | 0.00  | 0.00  | 3    | 100.00    |
|            | 2月          | 45.45  | 36.36  | 18.18 | 0.00  | 0.00  | 11   | 100.00    |
|            | 3月          | 81.82  | 9.09   | 0.00  | 0.00  | 9.09  | 11   | 100.00    |
|            | 4月          | 47.06  | 20.59  | 11.76 | 8.82  | 11.76 | 34   | 100.00    |
|            | 5月          | 68.97  | 20.69  | 3.45  | 1.72  | 5.17  | 58   | 100.00    |
|            | 6月          | 51.61  | 25.81  | 11.29 | 0.00  | 11.29 | 62   | 100.00    |
|            | 7月          | 58.57  | 24.29  | 10.00 | 4.29  | 2.86  | 70   | 100.00    |
|            | 8月          | 50.00  | 30.00  | 5.00  | 8.33  | 6.67  | 60   | 100.00    |
|            | 9月          | 55.81  | 23.26  | 11.63 | 2.33  | 6.98  | 43   | 100.00    |
|            | 10月         | 44.44  | 44.44  | 0.00  | 0.00  | 11.11 | 9    | 100.00    |
|            | 11月         | 30.00  | 30.00  | 0.00  | 10.00 | 30.00 | 10   | 100.00    |
|            | 12月         | 80.00  | 0.00   | 0.00  | 0.00  | 20.00 | 5    | 100.00    |
| 季節 #       | 春季          | 47.37  | 36.84  | 10.53 | 0.00  | 5.26  | 19   | 100.00    |
|            | 夏季          | 63.11  | 19.42  | 5.83  | 3.88  | 7.77  | 103  | 100.00    |
|            | 秋季          | 53.65  | 26.56  | 8.85  | 4.17  | 6.77  | 192  | 100.00    |
|            | 冬季          | 50.00  | 27.42  | 8.06  | 3.23  | 11.29 | 62   | 100.00    |
| 淡旺季        | 旺季          | 57.00  | 24.91  | 8.19  | 3.41  | 6.48  | 293  | 100.00    |
|            | 淡季          | 49.40  | 26.51  | 7.23  | 4.82  | 12.05 | 83   | 100.00    |

\* 表示經卡方檢定(Chi-square Test)，該人文變項達到統計上顯著差異( $\alpha=0.05$ )。

# 表示該人文變項組間期望值小於5的比例超過25%，因此，未做卡方檢定(Chi-square Test)。

註：本表已排除年齡/教育程度/工作別/婚姻狀況/個人每月平均所得/居住地區/回答不確定意見的受訪者。

Gallup Market Research Corp., Taiwan

附表4-9-C3.1 距離上次到訪澎湖國家風景區的時間

| Base: 到訪澎湖國家風景區次數超過1次的受訪者 |             |       |         |        |        |        |      |           |
|---------------------------|-------------|-------|---------|--------|--------|--------|------|-----------|
|                           |             | 半年以內  | 半年~1年以內 | 1~2年以內 | 2~3年以內 | 3年以上   | 回答人數 | 回答人數合計百分比 |
| 整體                        |             | 15.48 | 20.24   | 4.76   | 5.95   | 53.57  | 168  | 100.00    |
| 性別 #                      | 男           | 20.22 | 24.72   | 2.25   | 8.99   | 43.82  | 89   | 100.00    |
|                           | 女           | 10.13 | 15.19   | 7.59   | 2.53   | 64.56  | 79   | 100.00    |
| 年齡 #                      | 12歲~19歲     | 44.44 | 11.11   | 0.00   | 11.11  | 33.33  | 9    | 100.00    |
|                           | 20歲~29歲     | 28.26 | 23.91   | 6.52   | 8.70   | 32.61  | 46   | 100.00    |
|                           | 30歲~39歲     | 10.42 | 20.83   | 6.25   | 4.17   | 58.33  | 48   | 100.00    |
|                           | 40歲~49歲     | 6.25  | 21.88   | 0.00   | 9.38   | 62.50  | 32   | 100.00    |
|                           | 50歲~59歲     | 0.00  | 17.65   | 11.76  | 0.00   | 70.59  | 17   | 100.00    |
|                           | 60歲~69歲     | 14.29 | 14.29   | 0.00   | 0.00   | 71.43  | 14   | 100.00    |
|                           | 70歲及以上      | 0.00  | 0.00    | 0.00   | 0.00   | 100.00 | 2    | 100.00    |
| 教育程度 #                    | 國(初)中及以下    | 20.00 | 20.00   | 10.00  | 0.00   | 50.00  | 10   | 100.00    |
|                           | 高中、職        | 12.20 | 26.83   | 0.00   | 4.88   | 56.10  | 41   | 100.00    |
|                           | 大專及以上       | 16.24 | 17.95   | 5.98   | 6.84   | 52.99  | 117  | 100.00    |
| 工作別 #                     | 專技主管人員      | 14.63 | 9.76    | 4.88   | 4.88   | 65.85  | 41   | 100.00    |
|                           | 技術員/事務人員    | 14.29 | 14.29   | 7.14   | 3.57   | 60.71  | 28   | 100.00    |
|                           | 服務工作人員      | 2.78  | 27.78   | 8.33   | 5.56   | 55.56  | 36   | 100.00    |
|                           | 農林漁牧及體力工作者  | 33.33 | 22.22   | 0.00   | 22.22  | 22.22  | 9    | 100.00    |
|                           | 家管/退休/無業    | 10.34 | 24.14   | 3.45   | 0.00   | 62.07  | 29   | 100.00    |
|                           | 學生          | 36.00 | 28.00   | 0.00   | 12.00  | 24.00  | 25   | 100.00    |
| 婚姻狀況 *                    | 未婚          | 21.43 | 22.62   | 8.33   | 7.14   | 40.48  | 84   | 100.00    |
|                           | 已婚          | 9.52  | 17.86   | 1.19   | 4.76   | 66.67  | 84   | 100.00    |
| 個人每月平均所得 #                | 無經常性收入或沒有收入 | 19.15 | 25.53   | 2.13   | 4.26   | 48.94  | 47   | 100.00    |
|                           | 未滿3萬元       | 25.00 | 25.00   | 8.33   | 5.56   | 36.11  | 36   | 100.00    |
|                           | 3萬元~未滿5萬元   | 11.63 | 16.28   | 6.98   | 9.30   | 55.81  | 43   | 100.00    |
|                           | 5萬元~未滿10萬元  | 8.82  | 8.82    | 2.94   | 5.88   | 73.53  | 34   | 100.00    |
|                           | 10萬元及以上     | 0.00  | 37.50   | 0.00   | 0.00   | 62.50  | 8    | 100.00    |
| 居住地區 #                    | 北部地區        | 16.00 | 21.33   | 8.00   | 8.00   | 46.67  | 75   | 100.00    |
|                           | 中部地區        | 14.29 | 14.29   | 0.00   | 4.76   | 66.67  | 42   | 100.00    |
|                           | 南部地區        | 16.67 | 25.00   | 4.17   | 4.17   | 50.00  | 48   | 100.00    |
|                           | 東部地區        | 0.00  | 0.00    | 0.00   | 0.00   | 100.00 | 1    | 100.00    |
|                           | 金馬地區        | --    | --      | --     | --     | --     | 0    | --        |
|                           | 國外地區        | 0.00  | 0.00    | 0.00   | 0.00   | 100.00 | 2    | 100.00    |
| 調查遊憩景點 #                  | 澎湖遊客中心      | 12.24 | 24.49   | 2.04   | 6.12   | 55.10  | 49   | 100.00    |
|                           | 南海遊客中心      | 24.44 | 11.11   | 6.67   | 8.89   | 48.89  | 45   | 100.00    |
|                           | 北海遊客中心      | 12.16 | 22.97   | 5.41   | 4.05   | 55.41  | 74   | 100.00    |
| 國籍 #                      | 本國          | 15.66 | 20.48   | 4.82   | 6.02   | 53.01  | 166  | 100.00    |
|                           | 外國          | 0.00  | 0.00    | 0.00   | 0.00   | 100.00 | 2    | 100.00    |
| 調查月份 #                    | 1月          | 33.33 | 0.00    | 33.33  | 0.00   | 33.33  | 3    | 100.00    |
|                           | 2月          | 66.67 | 33.33   | 0.00   | 0.00   | 0.00   | 6    | 100.00    |
|                           | 3月          | 0.00  | 0.00    | 50.00  | 0.00   | 50.00  | 2    | 100.00    |
|                           | 4月          | 11.11 | 33.33   | 0.00   | 0.00   | 55.56  | 18   | 100.00    |
|                           | 5月          | 0.00  | 50.00   | 0.00   | 0.00   | 50.00  | 18   | 100.00    |
|                           | 6月          | 23.33 | 13.33   | 10.00  | 10.00  | 43.33  | 30   | 100.00    |
|                           | 7月          | 6.90  | 13.79   | 3.45   | 6.90   | 68.97  | 29   | 100.00    |
|                           | 8月          | 10.00 | 13.33   | 3.33   | 6.67   | 66.67  | 30   | 100.00    |
|                           | 9月          | 21.05 | 15.79   | 5.26   | 10.53  | 47.37  | 19   | 100.00    |
|                           | 10月         | 0.00  | 20.00   | 0.00   | 20.00  | 60.00  | 5    | 100.00    |
|                           | 11月         | 42.86 | 14.29   | 0.00   | 0.00   | 42.86  | 7    | 100.00    |
|                           | 12月         | 0.00  | 0.00    | 0.00   | 0.00   | 100.00 | 1    | 100.00    |
| 季節 #                      | 春季          | 50.00 | 20.00   | 10.00  | 0.00   | 20.00  | 10   | 100.00    |
|                           | 夏季          | 5.26  | 39.47   | 2.63   | 0.00   | 52.63  | 38   | 100.00    |
|                           | 秋季          | 13.48 | 13.48   | 5.62   | 7.87   | 59.55  | 89   | 100.00    |
|                           | 冬季          | 22.58 | 16.13   | 3.23   | 9.68   | 48.39  | 31   | 100.00    |
| 淡旺季                       | 旺季          | 12.70 | 19.05   | 4.76   | 7.14   | 56.35  | 126  | 100.00    |
|                           | 淡季          | 23.81 | 23.81   | 4.76   | 2.38   | 45.24  | 42   | 100.00    |

\* 表示經卡方檢定(Chi-square Test)，該人文變項達到統計上顯著差異( $\alpha=0.05$ )。

# 表示該人文變項組間期望值小於5的比例超過25%，因此，未做卡方檢定 (Chi-square Test)。

註：本表已排除年齡/教育程度/工作別/婚姻狀況/個人每月平均所得/居住地區/回答不確定意見的受訪者。

附表4-9-C3.2 與上次到訪澎湖國家風景區服務品質的比較

| Base: 到訪澎湖國家風景區次數超過1次的受訪者 |             |        |       |       |         |      |           |
|---------------------------|-------------|--------|-------|-------|---------|------|-----------|
|                           |             | 改善很多   | 稍有改善  | 差不多   | 不知道/無意見 | 回答人數 | 回答人數合計百分比 |
| 整體                        |             | 36.31  | 26.79 | 27.98 | 8.93    | 168  | 100.00    |
| 性別                        | 男           | 28.09  | 29.21 | 31.46 | 11.24   | 89   | 100.00    |
|                           | 女           | 45.57  | 24.05 | 24.05 | 6.33    | 79   | 100.00    |
| 年齡 #                      | 12歲~19歲     | 22.22  | 11.11 | 55.56 | 11.11   | 9    | 100.00    |
|                           | 20歲~29歲     | 17.39  | 26.09 | 45.65 | 10.87   | 46   | 100.00    |
|                           | 30歲~39歲     | 37.50  | 27.08 | 22.92 | 12.50   | 48   | 100.00    |
|                           | 40歲~49歲     | 40.63  | 28.13 | 21.88 | 9.38    | 32   | 100.00    |
|                           | 50歲~59歲     | 58.82  | 29.41 | 11.76 | 0.00    | 17   | 100.00    |
|                           | 60歲~69歲     | 64.29  | 28.57 | 7.14  | 0.00    | 14   | 100.00    |
|                           | 70歲及以上      | 50.00  | 50.00 | 0.00  | 0.00    | 2    | 100.00    |
| 教育程度 #                    | 國(初)中及以下    | 20.00  | 50.00 | 30.00 | 0.00    | 10   | 100.00    |
|                           | 高中、職        | 41.46  | 34.15 | 17.07 | 7.32    | 41   | 100.00    |
|                           | 大專及以上       | 35.90  | 22.22 | 31.62 | 10.26   | 117  | 100.00    |
| 工作別 #                     | 專技主管人員      | 46.34  | 21.95 | 21.95 | 9.76    | 41   | 100.00    |
|                           | 技術員/事務人員    | 39.29  | 25.00 | 28.57 | 7.14    | 28   | 100.00    |
|                           | 服務工作人員      | 41.67  | 25.00 | 22.22 | 11.11   | 36   | 100.00    |
|                           | 農林漁牧及體力工作者  | 22.22  | 55.56 | 22.22 | 0.00    | 9    | 100.00    |
|                           | 家管/退休/無業    | 34.48  | 37.93 | 20.69 | 6.90    | 29   | 100.00    |
|                           | 學生          | 16.00  | 16.00 | 56.00 | 12.00   | 25   | 100.00    |
| 婚姻狀況 *                    | 未婚          | 25.00  | 26.19 | 35.71 | 13.10   | 84   | 100.00    |
|                           | 已婚          | 47.62  | 27.38 | 20.24 | 4.76    | 84   | 100.00    |
| 個人每月平均所得 #                | 無經常性收入或沒有收入 | 27.66  | 21.28 | 38.30 | 12.77   | 47   | 100.00    |
|                           | 未滿3萬元       | 33.33  | 27.78 | 30.56 | 8.33    | 36   | 100.00    |
|                           | 3萬元~未滿5萬元   | 30.23  | 41.86 | 18.60 | 9.30    | 43   | 100.00    |
|                           | 5萬元~未滿10萬元  | 55.88  | 17.65 | 23.53 | 2.94    | 34   | 100.00    |
|                           | 10萬元及以上     | 50.00  | 12.50 | 25.00 | 12.50   | 8    | 100.00    |
| 居住地區 #                    | 北部地區        | 33.33  | 25.33 | 34.67 | 6.67    | 75   | 100.00    |
|                           | 中部地區        | 28.57  | 38.10 | 19.05 | 14.29   | 42   | 100.00    |
|                           | 南部地區        | 43.75  | 20.83 | 27.08 | 8.33    | 48   | 100.00    |
|                           | 東部地區        | 100.00 | 0.00  | 0.00  | 0.00    | 1    | 100.00    |
|                           | 金馬地區        | --     | --    | --    | --      | 0    | --        |
|                           | 國外地區        | 100.00 | 0.00  | 0.00  | 0.00    | 2    | 100.00    |
| 調查遊憩景點                    | 澎湖遊客中心      | 38.78  | 34.69 | 16.33 | 10.20   | 49   | 100.00    |
|                           | 南海遊客中心      | 33.33  | 24.44 | 37.78 | 4.44    | 45   | 100.00    |
|                           | 北海遊客中心      | 36.49  | 22.97 | 29.73 | 10.81   | 74   | 100.00    |
| 國籍 #                      | 本國          | 35.54  | 27.11 | 28.31 | 9.04    | 166  | 100.00    |
|                           | 外國          | 100.00 | 0.00  | 0.00  | 0.00    | 2    | 100.00    |
| 調查月份 #                    | 1月          | 66.67  | 0.00  | 33.33 | 0.00    | 3    | 100.00    |
|                           | 2月          | 0.00   | 16.67 | 83.33 | 0.00    | 6    | 100.00    |
|                           | 3月          | 0.00   | 50.00 | 50.00 | 0.00    | 2    | 100.00    |
|                           | 4月          | 44.44  | 22.22 | 27.78 | 5.56    | 18   | 100.00    |
|                           | 5月          | 55.56  | 22.22 | 5.56  | 16.67   | 18   | 100.00    |
|                           | 6月          | 13.33  | 33.33 | 36.67 | 16.67   | 30   | 100.00    |
|                           | 7月          | 37.93  | 17.24 | 31.03 | 13.79   | 29   | 100.00    |
|                           | 8月          | 53.33  | 26.67 | 16.67 | 3.33    | 30   | 100.00    |
|                           | 9月          | 31.58  | 42.11 | 26.32 | 0.00    | 19   | 100.00    |
|                           | 10月         | 40.00  | 40.00 | 20.00 | 0.00    | 5    | 100.00    |
|                           | 11月         | 14.29  | 28.57 | 42.86 | 14.29   | 7    | 100.00    |
|                           | 12月         | 100.00 | 0.00  | 0.00  | 0.00    | 1    | 100.00    |
| 季節 #                      | 春季          | 30.00  | 10.00 | 60.00 | 0.00    | 10   | 100.00    |
|                           | 夏季          | 47.37  | 23.68 | 18.42 | 10.53   | 38   | 100.00    |
|                           | 秋季          | 34.83  | 25.84 | 28.09 | 11.24   | 89   | 100.00    |
|                           | 冬季          | 29.03  | 38.71 | 29.03 | 3.23    | 31   | 100.00    |
| 淡旺季                       | 旺季          | 37.30  | 27.78 | 24.60 | 10.32   | 126  | 100.00    |
|                           | 淡季          | 33.33  | 23.81 | 38.10 | 4.76    | 42   | 100.00    |

\* 表示經卡方檢定(Chi-square Test)，該人文變項達到統計上顯著差異( $\alpha=0.05$ )。

# 表示該人文變項組間期望值小於5的比例超過25%，因此，未做卡方檢定 (Chi-square Test)。

註：本表已排除年齡/教育程度/工作別/婚姻狀況/個人每月平均所得/居住地區/回答不確定意見的受訪者。

Gallup Market Research Corp., Taiwan

附錄4-9-37

附表4-9-C4 對澎湖國家風景區整體服務滿意度評價

| Base:所有受訪者 |             |       |        |        |        |         |      |           |
|------------|-------------|-------|--------|--------|--------|---------|------|-----------|
|            |             | 未滿60分 | 60~69分 | 70~79分 | 80~89分 | 90~100分 | 回答人數 | 回答人數合計百分比 |
| 整體         |             | 0.53  | 2.39   | 10.64  | 48.67  | 37.77   | 376  | 100.00    |
| 性別 #       | 男           | 0.95  | 1.90   | 11.43  | 52.38  | 33.33   | 210  | 100.00    |
|            | 女           | 0.00  | 3.01   | 9.64   | 43.98  | 43.37   | 166  | 100.00    |
| 年齡 #       | 12歲~19歲     | 0.00  | 5.71   | 8.57   | 48.57  | 37.14   | 35   | 100.00    |
|            | 20歲~29歲     | 1.60  | 2.40   | 11.20  | 49.60  | 35.20   | 125  | 100.00    |
|            | 30歲~39歲     | 0.00  | 2.25   | 14.61  | 52.81  | 30.34   | 89   | 100.00    |
|            | 40歲~49歲     | 0.00  | 0.00   | 6.67   | 40.00  | 53.33   | 60   | 100.00    |
|            | 50歲~59歲     | 0.00  | 4.65   | 9.30   | 34.88  | 51.16   | 43   | 100.00    |
|            | 60歲~69歲     | 0.00  | 0.00   | 4.55   | 77.27  | 18.18   | 22   | 100.00    |
|            | 70歲及以上      | 0.00  | 0.00   | 50.00  | 50.00  | 0.00    | 2    | 100.00    |
| 教育程度 #     | 國(初)中及以下    | 0.00  | 0.00   | 8.70   | 34.78  | 56.52   | 23   | 100.00    |
|            | 高中、職        | 0.00  | 2.50   | 7.50   | 40.00  | 50.00   | 80   | 100.00    |
|            | 大專及以上       | 0.73  | 2.56   | 11.72  | 52.38  | 32.60   | 273  | 100.00    |
| 工作別 #      | 專技主管人員      | 0.00  | 2.53   | 10.13  | 51.90  | 35.44   | 79   | 100.00    |
|            | 技術員/事務人員    | 0.00  | 3.45   | 8.62   | 44.83  | 43.10   | 58   | 100.00    |
|            | 服務工作人員      | 1.27  | 2.53   | 10.13  | 44.30  | 41.77   | 79   | 100.00    |
|            | 農林漁牧及體力工作者  | 0.00  | 0.00   | 11.11  | 44.44  | 44.44   | 18   | 100.00    |
|            | 家管/退休/無業    | 0.00  | 0.00   | 12.96  | 46.30  | 40.74   | 54   | 100.00    |
|            | 學生          | 1.14  | 3.41   | 11.36  | 54.55  | 29.55   | 88   | 100.00    |
| 婚姻狀況 #     | 未婚          | 0.93  | 3.24   | 12.04  | 51.39  | 32.41   | 216  | 100.00    |
|            | 已婚          | 0.00  | 1.25   | 8.75   | 45.00  | 45.00   | 160  | 100.00    |
| 個人每月平均所得 # | 無經常性收入或沒有收入 | 0.00  | 1.59   | 12.70  | 53.97  | 31.75   | 126  | 100.00    |
|            | 未滿3萬元       | 1.16  | 3.49   | 5.81   | 45.35  | 44.19   | 86   | 100.00    |
|            | 3萬元~未滿5萬元   | 0.00  | 1.12   | 8.99   | 50.56  | 39.33   | 89   | 100.00    |
|            | 5萬元~未滿10萬元  | 0.00  | 3.13   | 14.06  | 39.06  | 43.75   | 64   | 100.00    |
|            | 10萬元及以上     | 9.09  | 9.09   | 18.18  | 54.55  | 9.09    | 11   | 100.00    |
| 居住地區 #     | 北部地區        | 0.57  | 1.70   | 10.23  | 48.30  | 39.20   | 176  | 100.00    |
|            | 中部地區        | 1.12  | 3.37   | 10.11  | 50.56  | 34.83   | 89   | 100.00    |
|            | 南部地區        | 0.00  | 2.08   | 12.50  | 48.96  | 36.46   | 96   | 100.00    |
|            | 東部地區        | 0.00  | 0.00   | 0.00   | 50.00  | 50.00   | 4    | 100.00    |
|            | 金馬地區        | 0.00  | 0.00   | 0.00   | 0.00   | 100.00  | 1    | 100.00    |
|            | 國外地區        | 0.00  | 10.00  | 10.00  | 40.00  | 40.00   | 10   | 100.00    |
| 調查遊憩景點 #   | 澎湖遊客中心      | 0.99  | 0.00   | 4.95   | 46.53  | 47.52   | 101  | 100.00    |
|            | 南海遊客中心      | 0.97  | 4.85   | 6.80   | 57.28  | 30.10   | 103  | 100.00    |
|            | 北海遊客中心      | 0.00  | 2.33   | 16.28  | 44.77  | 36.63   | 172  | 100.00    |
| 國籍 #       | 本國          | 0.55  | 2.19   | 10.66  | 48.91  | 37.70   | 366  | 100.00    |
|            | 外國          | 0.00  | 10.00  | 10.00  | 40.00  | 40.00   | 10   | 100.00    |
| 調查月份 #     | 1月          | 0.00  | 0.00   | 0.00   | 66.67  | 33.33   | 3    | 100.00    |
|            | 2月          | 0.00  | 18.18  | 18.18  | 36.36  | 27.27   | 11   | 100.00    |
|            | 3月          | 0.00  | 9.09   | 36.36  | 36.36  | 18.18   | 11   | 100.00    |
|            | 4月          | 0.00  | 2.94   | 11.76  | 50.00  | 35.29   | 34   | 100.00    |
|            | 5月          | 0.00  | 1.72   | 8.62   | 44.83  | 44.83   | 58   | 100.00    |
|            | 6月          | 0.00  | 0.00   | 12.90  | 56.45  | 30.65   | 62   | 100.00    |
|            | 7月          | 0.00  | 4.29   | 10.00  | 42.86  | 42.86   | 70   | 100.00    |
|            | 8月          | 3.33  | 0.00   | 5.00   | 51.67  | 40.00   | 60   | 100.00    |
|            | 9月          | 0.00  | 2.33   | 6.98   | 48.84  | 41.86   | 43   | 100.00    |
|            | 10月         | 0.00  | 0.00   | 11.11  | 66.67  | 22.22   | 9    | 100.00    |
|            | 11月         | 0.00  | 0.00   | 30.00  | 40.00  | 30.00   | 10   | 100.00    |
|            | 12月         | 0.00  | 0.00   | 0.00   | 60.00  | 40.00   | 5    | 100.00    |
| 季節 #       | 春季          | 0.00  | 10.53  | 10.53  | 47.37  | 31.58   | 19   | 100.00    |
|            | 夏季          | 0.00  | 2.91   | 12.62  | 45.63  | 38.83   | 103  | 100.00    |
|            | 秋季          | 1.04  | 1.56   | 9.38   | 50.00  | 38.02   | 192  | 100.00    |
|            | 冬季          | 0.00  | 1.61   | 11.29  | 50.00  | 37.10   | 62   | 100.00    |
| 淡旺季 #      | 旺季          | 0.68  | 1.71   | 8.87   | 48.81  | 39.93   | 293  | 100.00    |
|            | 淡季          | 0.00  | 4.82   | 16.87  | 48.19  | 30.12   | 83   | 100.00    |

\* 表示經卡方檢定(Chi-square Test)，該人文變項達到統計上顯著差異( $\alpha=0.05$ )。

# 表示該人文變項組間期望值小於5的比例超過25%，因此，未做卡方檢定 (Chi-square Test)。

註：本表已排除年齡/教育程度/工作別/婚姻狀況/個人每月平均所得/居住地區/回答不確定意見的受訪者。

附表4-9-D1 到澎湖國家風景區之前，透過網站購買旅遊產品情形

Base:所有受訪者

|          |             | 有      | 沒有     | 回答人數 | 回答人數合計百分比 |
|----------|-------------|--------|--------|------|-----------|
| 整體       |             | 48.40  | 51.60  | 376  | 100.00    |
| 性別       | 男           | 48.10  | 51.90  | 210  | 100.00    |
|          | 女           | 48.80  | 51.20  | 166  | 100.00    |
| 年齡 *     | 12歲~19歲     | 62.86  | 37.14  | 35   | 100.00    |
|          | 20歲~29歲     | 49.60  | 50.40  | 125  | 100.00    |
|          | 30歲~39歲     | 56.18  | 43.82  | 89   | 100.00    |
|          | 40歲~49歲     | 46.67  | 53.33  | 60   | 100.00    |
|          | 50歲~59歲     | 39.53  | 60.47  | 43   | 100.00    |
|          | 60歲~69歲     | 9.09   | 90.91  | 22   | 100.00    |
|          | 70歲及以上      | 50.00  | 50.00  | 2    | 100.00    |
| 教育程度 *   | 國(初)中及以下    | 21.74  | 78.26  | 23   | 100.00    |
|          | 高中、職        | 37.50  | 62.50  | 80   | 100.00    |
|          | 大專及以上       | 53.85  | 46.15  | 273  | 100.00    |
| 工作別 *    | 專技主管人員      | 53.16  | 46.84  | 79   | 100.00    |
|          | 技術員/事務人員    | 44.83  | 55.17  | 58   | 100.00    |
|          | 服務工作人員      | 51.90  | 48.10  | 79   | 100.00    |
|          | 農林漁牧及體力工作者  | 27.78  | 72.22  | 18   | 100.00    |
|          | 家管/退休/無業    | 33.33  | 66.67  | 54   | 100.00    |
|          | 學生          | 56.82  | 43.18  | 88   | 100.00    |
| 婚姻狀況     | 未婚          | 52.31  | 47.69  | 216  | 100.00    |
|          | 已婚          | 43.13  | 56.88  | 160  | 100.00    |
| 個人每月平均所得 | 無經常性收入或沒有收入 | 48.41  | 51.59  | 126  | 100.00    |
|          | 未滿3萬元       | 38.37  | 61.63  | 86   | 100.00    |
|          | 3萬元~未滿5萬元   | 52.81  | 47.19  | 89   | 100.00    |
|          | 5萬元~未滿10萬元  | 59.38  | 40.63  | 64   | 100.00    |
|          | 10萬元及以上     | 27.27  | 72.73  | 11   | 100.00    |
| 居住地區 #   | 北部地區        | 54.55  | 45.45  | 176  | 100.00    |
|          | 中部地區        | 42.70  | 57.30  | 89   | 100.00    |
|          | 南部地區        | 42.71  | 57.29  | 96   | 100.00    |
|          | 東部地區        | 50.00  | 50.00  | 4    | 100.00    |
|          | 金馬地區        | 100.00 | 0.00   | 1    | 100.00    |
|          | 國外地區        | 40.00  | 60.00  | 10   | 100.00    |
| 調查遊憩景點 * | 澎湖遊客中心      | 31.68  | 68.32  | 101  | 100.00    |
|          | 南海遊客中心      | 53.40  | 46.60  | 103  | 100.00    |
|          | 北海遊客中心      | 55.23  | 44.77  | 172  | 100.00    |
| 國籍 #     | 本國          | 48.63  | 51.37  | 366  | 100.00    |
|          | 外國          | 40.00  | 60.00  | 10   | 100.00    |
| 調查月份 #   | 1月          | 66.67  | 33.33  | 3    | 100.00    |
|          | 2月          | 36.36  | 63.64  | 11   | 100.00    |
|          | 3月          | 72.73  | 27.27  | 11   | 100.00    |
|          | 4月          | 32.35  | 67.65  | 34   | 100.00    |
|          | 5月          | 44.83  | 55.17  | 58   | 100.00    |
|          | 6月          | 48.39  | 51.61  | 62   | 100.00    |
|          | 7月          | 52.86  | 47.14  | 70   | 100.00    |
|          | 8月          | 53.33  | 46.67  | 60   | 100.00    |
|          | 9月          | 53.49  | 46.51  | 43   | 100.00    |
|          | 10月         | 55.56  | 44.44  | 9    | 100.00    |
|          | 11月         | 40.00  | 60.00  | 10   | 100.00    |
|          | 12月         | 0.00   | 100.00 | 5    | 100.00    |
| 季節       | 春季          | 31.58  | 68.42  | 19   | 100.00    |
|          | 夏季          | 43.69  | 56.31  | 103  | 100.00    |
|          | 秋季          | 51.56  | 48.44  | 192  | 100.00    |
|          | 冬季          | 51.61  | 48.39  | 62   | 100.00    |
| 淡旺季      | 旺季          | 50.51  | 49.49  | 293  | 100.00    |
|          | 淡季          | 40.96  | 59.04  | 83   | 100.00    |

\* 表示經卡方檢定(Chi-square Test)，該人文變項達到統計上顯著差異( $\alpha=0.05$ )。

# 表示該人文變項組間期望值小於5的比例超過25%，因此，未做卡方檢定 (Chi-square Test)。  
註：本表已排除年齡/教育程度/工作別/婚姻狀況/個人每月平均所得/居住地區/回答不確定意

Gallup Market Research Corp., Taiwan

附表4-9-D1.1 到澎湖國家風景區之前，透過網站購買旅遊產品項目

Base: 透過網站購買旅遊產品項目的受訪者

|          |             | 套裝行程   | 旅館(含民宿) | 機票     | 火車票  | 船票    | 其他   | 回答人數 |
|----------|-------------|--------|---------|--------|------|-------|------|------|
| 整體       |             | 29.12  | 35.16   | 64.29  | 0.00 | 13.19 | 0.55 | 182  |
| #        |             |        |         |        |      |       |      |      |
| 性別       | 男           | 30.69  | 37.62   | 64.36  | 0.00 | 11.88 | 0.99 | 101  |
|          | 女           | 27.16  | 32.10   | 64.20  | 0.00 | 14.81 | 0.00 | 81   |
| #        |             | #      | #       | #      | #    | #     |      |      |
| 年齡       | 12歲~19歲     | 27.27  | 45.45   | 68.18  | 0.00 | 4.55  | 0.00 | 22   |
|          | 20歲~29歲     | 37.10  | 45.16   | 58.06  | 0.00 | 16.13 | 0.00 | 62   |
|          | 30歲~39歲     | 26.00  | 30.00   | 66.00  | 0.00 | 12.00 | 0.00 | 50   |
|          | 40歲~49歲     | 32.14  | 28.57   | 67.86  | 0.00 | 10.71 | 0.00 | 28   |
|          | 50歲~59歲     | 5.88   | 17.65   | 70.59  | 0.00 | 17.65 | 5.88 | 17   |
|          | 60歲~69歲     | 0.00   | 0.00    | 100.00 | 0.00 | 50.00 | 0.00 | 2    |
|          | 70歲及以上      | 100.00 | 0.00    | 0.00   | 0.00 | 0.00  | 0.00 | 1    |
| #        |             | #      | #       | #      | #    | #     |      |      |
| 教育程度     | 國(初)中及以下    | 40.00  | 0.00    | 80.00  | 0.00 | 0.00  | 0.00 | 5    |
|          | 高中、職        | 40.00  | 26.67   | 53.33  | 0.00 | 13.33 | 3.33 | 30   |
|          | 大專及以上       | 26.53  | 38.10   | 65.99  | 0.00 | 13.61 | 0.00 | 147  |
| *        |             | #      |         | #      |      |       |      |      |
| 工作別      | 專技主管人員      | 28.57  | 40.48   | 69.05  | 0.00 | 9.52  | 0.00 | 42   |
|          | 技術員/事務人員    | 23.08  | 30.77   | 57.69  | 0.00 | 26.92 | 0.00 | 26   |
|          | 服務工作人員      | 29.27  | 21.95   | 68.29  | 0.00 | 9.76  | 2.44 | 41   |
|          | 農林漁牧及體力工作者  | 40.00  | 40.00   | 80.00  | 0.00 | 0.00  | 0.00 | 5    |
|          | 家管/退休/無業    | 33.33  | 5.56    | 72.22  | 0.00 | 11.11 | 0.00 | 18   |
|          | 學生          | 30.00  | 54.00   | 56.00  | 0.00 | 14.00 | 0.00 | 50   |
| #        |             |        |         |        |      |       |      |      |
| 婚姻狀況     | 未婚          | 31.86  | 38.94   | 61.06  | 0.00 | 13.27 | 0.00 | 113  |
|          | 已婚          | 24.64  | 28.99   | 69.57  | 0.00 | 13.04 | 1.45 | 69   |
| #        |             | #      |         | #      |      |       |      |      |
| 個人每月平均所得 | 無經常性收入或沒有收入 | 34.43  | 36.07   | 55.74  | 0.00 | 13.11 | 0.00 | 61   |
|          | 未滿3萬元       | 36.36  | 42.42   | 60.61  | 0.00 | 21.21 | 0.00 | 33   |
|          | 3萬元~未滿5萬元   | 31.91  | 23.40   | 61.70  | 0.00 | 10.64 | 0.00 | 47   |
|          | 5萬元~未滿10萬元  | 13.16  | 44.74   | 81.58  | 0.00 | 10.53 | 2.63 | 38   |
|          | 10萬元及以上     | 0.00   | 0.00    | 100.00 | 0.00 | 0.00  | 0.00 | 3    |
| #        |             | #      | #       | #      | #    | #     |      |      |
| 居住地區     | 北部地區        | 30.21  | 34.38   | 69.79  | 0.00 | 9.38  | 0.00 | 96   |
|          | 中部地區        | 28.95  | 50.00   | 63.16  | 0.00 | 18.42 | 0.00 | 38   |
|          | 南部地區        | 26.83  | 21.95   | 51.22  | 0.00 | 19.51 | 2.44 | 41   |
|          | 東部地區        | 50.00  | 0.00    | 50.00  | 0.00 | 0.00  | 0.00 | 2    |
|          | 金馬地區        | 0.00   | 0.00    | 100.00 | 0.00 | 0.00  | 0.00 | 1    |
|          | 國外地區        | 25.00  | 75.00   | 75.00  | 0.00 | 0.00  | 0.00 | 4    |
| #        |             |        |         |        |      |       |      |      |
| 調查遊憩景點   | 澎湖遊客中心      | 21.88  | 37.50   | 65.63  | 0.00 | 12.50 | 3.13 | 32   |
|          | 南海遊客中心      | 40.00  | 40.00   | 54.55  | 0.00 | 16.36 | 0.00 | 55   |
|          | 北海遊客中心      | 25.26  | 31.58   | 69.47  | 0.00 | 11.58 | 0.00 | 95   |
| #        |             | #      | #       | #      | #    | #     |      |      |
| 國籍       | 本國          | 29.21  | 34.27   | 64.04  | 0.00 | 13.48 | 0.56 | 178  |
|          | 外國          | 25.00  | 75.00   | 75.00  | 0.00 | 0.00  | 0.00 | 4    |
| #        |             | #      | #       | #      | #    | #     |      |      |
| 調查月份     | 1月          | 0.00   | 50.00   | 100.00 | 0.00 | 0.00  | 0.00 | 2    |
|          | 2月          | 25.00  | 100.00  | 100.00 | 0.00 | 0.00  | 0.00 | 4    |
|          | 3月          | 0.00   | 75.00   | 100.00 | 0.00 | 0.00  | 0.00 | 8    |
|          | 4月          | 36.36  | 9.09    | 72.73  | 0.00 | 0.00  | 0.00 | 11   |
|          | 5月          | 26.92  | 34.62   | 57.69  | 0.00 | 7.69  | 0.00 | 26   |
|          | 6月          | 63.33  | 23.33   | 43.33  | 0.00 | 23.33 | 0.00 | 30   |
|          | 7月          | 21.62  | 40.54   | 64.86  | 0.00 | 16.22 | 0.00 | 37   |
|          | 8月          | 21.88  | 21.88   | 71.88  | 0.00 | 18.75 | 3.13 | 32   |
|          | 9月          | 30.43  | 39.13   | 47.83  | 0.00 | 13.04 | 0.00 | 23   |
|          | 10月         | 0.00   | 80.00   | 100.00 | 0.00 | 0.00  | 0.00 | 5    |
|          | 11月         | 0.00   | 25.00   | 100.00 | 0.00 | 0.00  | 0.00 | 4    |
|          | 12月         | --     | --      | --     | --   | --    | --   | 0    |
| *        |             | #      |         | #      |      |       |      |      |
| 季節       | 春季          | 16.67  | 83.33   | 100.00 | 0.00 | 0.00  | 0.00 | 6    |
|          | 夏季          | 24.44  | 35.56   | 68.89  | 0.00 | 4.44  | 0.00 | 45   |
|          | 秋季          | 34.34  | 29.29   | 60.61  | 0.00 | 19.19 | 1.01 | 99   |
|          | 冬季          | 21.88  | 43.75   | 62.50  | 0.00 | 9.38  | 0.00 | 32   |
| *        |             | *      | *       | #      | *    |       |      |      |
| 淡旺季      | 旺季          | 32.43  | 31.76   | 58.11  | 0.00 | 16.22 | 0.68 | 148  |
|          | 淡季          | 14.71  | 50.00   | 91.18  | 0.00 | 0.00  | 0.00 | 34   |

\* 表示經卡方檢定(Chi-square Test)，該人文變項達到統計上顯著差異( $\alpha=0.05$ )。

# 表示該人文變項組間期望值小於5的比例超過25%，因此，未做卡方檢定(Chi-square Test)。

註1：本表已排除年齡/教育程度/工作別/婚姻狀況/個人每月平均所得/居住地區/回答不確定意見的受訪者。

註2：本表為複選情形，因此百分比加總超過100%

附表4-9-D2 到澎湖國家風景區總花費

| Base:所有受訪者 |             |               |               |         |      |           |
|------------|-------------|---------------|---------------|---------|------|-----------|
|            |             | 3000元~未滿4000元 | 4000元~未滿6000元 | 6000元以上 | 回答人數 | 回答人數合計百分比 |
| 整體         |             | 3.19          | 15.96         | 80.85   | 376  | 100.00    |
| 性別         | 男           | 4.29          | 16.67         | 79.05   | 210  | 100.00    |
|            | 女           | 1.81          | 15.06         | 83.13   | 166  | 100.00    |
| 年齡 #       | 12歲~19歲     | 2.86          | 14.29         | 82.86   | 35   | 100.00    |
|            | 20歲~29歲     | 4.80          | 20.00         | 75.20   | 125  | 100.00    |
|            | 30歲~39歲     | 0.00          | 15.73         | 84.27   | 89   | 100.00    |
|            | 40歲~49歲     | 1.67          | 13.33         | 85.00   | 60   | 100.00    |
|            | 50歲~59歲     | 6.98          | 13.95         | 79.07   | 43   | 100.00    |
|            | 60歲~69歲     | 4.55          | 9.09          | 86.36   | 22   | 100.00    |
|            | 70歲及以上      | 0.00          | 0.00          | 100.00  | 2    | 100.00    |
| 教育程度 #     | 國(初)中及以下    | 4.35          | 13.04         | 82.61   | 23   | 100.00    |
|            | 高中、職        | 3.75          | 11.25         | 85.00   | 80   | 100.00    |
|            | 大專及以上       | 2.93          | 17.58         | 79.49   | 273  | 100.00    |
| 工作別 #      | 專技主管人員      | 6.33          | 21.52         | 72.15   | 79   | 100.00    |
|            | 技術員/事務人員    | 1.72          | 18.97         | 79.31   | 58   | 100.00    |
|            | 服務工作人員      | 2.53          | 15.19         | 82.28   | 79   | 100.00    |
|            | 農林漁牧及體力工作者  | 0.00          | 5.56          | 94.44   | 18   | 100.00    |
|            | 家管/退休/無業    | 1.85          | 12.96         | 85.19   | 54   | 100.00    |
|            | 學生          | 3.41          | 13.64         | 82.95   | 88   | 100.00    |
| 婚姻狀況 #     | 未婚          | 2.78          | 18.98         | 78.24   | 216  | 100.00    |
|            | 已婚          | 3.75          | 11.88         | 84.38   | 160  | 100.00    |
| 個人每月平均所得 # | 無經常性收入或沒有收入 | 3.17          | 13.49         | 83.33   | 126  | 100.00    |
|            | 未滿3萬元       | 3.49          | 19.77         | 76.74   | 86   | 100.00    |
|            | 3萬元~未滿5萬元   | 3.37          | 19.10         | 77.53   | 89   | 100.00    |
|            | 5萬元~未滿10萬元  | 3.13          | 12.50         | 84.38   | 64   | 100.00    |
|            | 10萬元及以上     | 0.00          | 9.09          | 90.91   | 11   | 100.00    |
| 居住地區 #     | 北部地區        | 2.27          | 15.34         | 82.39   | 176  | 100.00    |
|            | 中部地區        | 2.25          | 7.87          | 89.89   | 89   | 100.00    |
|            | 南部地區        | 5.21          | 22.92         | 71.88   | 96   | 100.00    |
|            | 東部地區        | 0.00          | 0.00          | 100.00  | 4    | 100.00    |
|            | 金馬地區        | 0.00          | 100.00        | 0.00    | 1    | 100.00    |
|            | 國外地區        | 10.00         | 30.00         | 60.00   | 10   | 100.00    |
| 調查遊憩景點     | 澎湖遊客中心      | 3.96          | 12.87         | 83.17   | 101  | 100.00    |
|            | 南海遊客中心      | 0.00          | 15.53         | 84.47   | 103  | 100.00    |
|            | 北海遊客中心      | 4.65          | 18.02         | 77.33   | 172  | 100.00    |
| 國籍 #       | 本國          | 3.01          | 15.57         | 81.42   | 366  | 100.00    |
|            | 外國          | 10.00         | 30.00         | 60.00   | 10   | 100.00    |
| 調查月份 #     | 1月          | 0.00          | 33.33         | 66.67   | 3    | 100.00    |
|            | 2月          | 0.00          | 9.09          | 90.91   | 11   | 100.00    |
|            | 3月          | 0.00          | 18.18         | 81.82   | 11   | 100.00    |
|            | 4月          | 0.00          | 32.35         | 67.65   | 34   | 100.00    |
|            | 5月          | 0.00          | 8.62          | 91.38   | 58   | 100.00    |
|            | 6月          | 1.61          | 20.97         | 77.42   | 62   | 100.00    |
|            | 7月          | 4.29          | 17.14         | 78.57   | 70   | 100.00    |
|            | 8月          | 3.33          | 5.00          | 91.67   | 60   | 100.00    |
|            | 9月          | 4.65          | 9.30          | 86.05   | 43   | 100.00    |
|            | 10月         | 11.11         | 33.33         | 55.56   | 9    | 100.00    |
|            | 11月         | 30.00         | 20.00         | 50.00   | 10   | 100.00    |
|            | 12月         | 0.00          | 60.00         | 40.00   | 5    | 100.00    |
| 季節 #       | 春季          | 0.00          | 26.32         | 73.68   | 19   | 100.00    |
|            | 夏季          | 0.00          | 17.48         | 82.52   | 103  | 100.00    |
|            | 秋季          | 3.13          | 14.58         | 82.29   | 192  | 100.00    |
|            | 冬季          | 9.68          | 14.52         | 75.81   | 62   | 100.00    |
| 淡旺季 *      | 旺季          | 2.73          | 12.63         | 84.64   | 293  | 100.00    |
|            | 淡季          | 4.82          | 27.71         | 67.47   | 83   | 100.00    |

\* 表示經卡方檢定(Chi-square Test)，該人文變項達到統計上顯著差異( $\alpha=0.05$ )。

# 表示該人文變項組間期望值小於5的比例超過25%，因此，未做卡方檢定 (Chi-square Test)。

註：本表已排除年齡/教育程度/工作別/婚姻狀況/個人每月平均所得/居住地區/回答不確定意見的受訪者。



附表4-9-D3 到澎湖國家風景區內各項花費是否合理

Base:所有受訪者

|            |             | 很貴    | 貴     | 合理(還好，<br>可以接受) | 便宜    | 很便宜  | 無花費   | 回答人數 | 回答人數合<br>計百分比 |
|------------|-------------|-------|-------|-----------------|-------|------|-------|------|---------------|
| 整體         |             | 3.46  | 13.03 | 70.74           | 2.13  | 0.27 | 10.37 | 376  | 100.00        |
| 性別 #       |             |       |       |                 |       |      |       |      |               |
|            | 男           | 2.86  | 11.43 | 74.29           | 2.38  | 0.00 | 9.05  | 210  | 100.00        |
|            | 女           | 4.22  | 15.06 | 66.27           | 1.81  | 0.60 | 12.05 | 166  | 100.00        |
| 年齡 #       |             |       |       |                 |       |      |       |      |               |
|            | 12歲~19歲     | 8.57  | 22.86 | 62.86           | 0.00  | 0.00 | 5.71  | 35   | 100.00        |
|            | 20歲~29歲     | 4.80  | 16.80 | 68.00           | 1.60  | 0.80 | 8.00  | 125  | 100.00        |
|            | 30歲~39歲     | 2.25  | 12.36 | 75.28           | 3.37  | 0.00 | 6.74  | 89   | 100.00        |
|            | 40歲~49歲     | 3.33  | 10.00 | 66.67           | 1.67  | 0.00 | 18.33 | 60   | 100.00        |
|            | 50歲~59歲     | 0.00  | 4.65  | 79.07           | 0.00  | 0.00 | 16.28 | 43   | 100.00        |
|            | 60歲~69歲     | 0.00  | 4.55  | 77.27           | 4.55  | 0.00 | 13.64 | 22   | 100.00        |
|            | 70歲及以上      | 0.00  | 0.00  | 50.00           | 50.00 | 0.00 | 0.00  | 2    | 100.00        |
| 教育程度 #     |             |       |       |                 |       |      |       |      |               |
|            | 國(初)中及以下    | 0.00  | 13.04 | 56.52           | 8.70  | 0.00 | 21.74 | 23   | 100.00        |
|            | 高中、職        | 6.25  | 10.00 | 66.25           | 2.50  | 1.25 | 13.75 | 80   | 100.00        |
|            | 大專及以上       | 2.93  | 13.92 | 73.26           | 1.47  | 0.00 | 8.42  | 273  | 100.00        |
| 工作別 #      |             |       |       |                 |       |      |       |      |               |
|            | 專技主管人員      | 1.27  | 7.59  | 81.01           | 1.27  | 0.00 | 8.86  | 79   | 100.00        |
|            | 技術員/事務人員    | 5.17  | 10.34 | 65.52           | 3.45  | 0.00 | 15.52 | 58   | 100.00        |
|            | 服務工作人員      | 3.80  | 17.72 | 64.56           | 1.27  | 1.27 | 11.39 | 79   | 100.00        |
|            | 農林漁牧及體力工作者  | 0.00  | 11.11 | 77.78           | 0.00  | 0.00 | 11.11 | 18   | 100.00        |
|            | 家管/退休/無業    | 0.00  | 9.26  | 72.22           | 7.41  | 0.00 | 11.11 | 54   | 100.00        |
|            | 學生          | 6.82  | 18.18 | 68.18           | 0.00  | 0.00 | 6.82  | 88   | 100.00        |
| 婚姻狀況 #     |             |       |       |                 |       |      |       |      |               |
|            | 未婚          | 4.63  | 17.59 | 69.44           | 1.85  | 0.46 | 6.02  | 216  | 100.00        |
|            | 已婚          | 1.88  | 6.88  | 72.50           | 2.50  | 0.00 | 16.25 | 160  | 100.00        |
| 個人每月平均所得 # |             |       |       |                 |       |      |       |      |               |
|            | 無經常性收入或沒有收入 | 3.97  | 16.67 | 67.46           | 3.17  | 0.00 | 8.73  | 126  | 100.00        |
|            | 未滿3萬元       | 2.33  | 16.28 | 65.12           | 2.33  | 1.16 | 12.79 | 86   | 100.00        |
|            | 3萬元~未滿5萬元   | 2.25  | 10.11 | 75.28           | 1.12  | 0.00 | 11.24 | 89   | 100.00        |
|            | 5萬元~未滿10萬元  | 1.56  | 7.81  | 81.25           | 1.56  | 0.00 | 7.81  | 64   | 100.00        |
|            | 10萬元及以上     | 27.27 | 0.00  | 54.55           | 0.00  | 0.00 | 18.18 | 11   | 100.00        |
| 居住地區 #     |             |       |       |                 |       |      |       |      |               |
|            | 北部地區        | 1.70  | 11.36 | 73.86           | 1.70  | 0.57 | 10.80 | 176  | 100.00        |
|            | 中部地區        | 5.62  | 17.98 | 68.54           | 1.12  | 0.00 | 6.74  | 89   | 100.00        |
|            | 南部地區        | 5.21  | 11.46 | 65.63           | 4.17  | 0.00 | 13.54 | 96   | 100.00        |
|            | 東部地區        | 0.00  | 25.00 | 75.00           | 0.00  | 0.00 | 0.00  | 4    | 100.00        |
|            | 金馬地區        | 0.00  | 0.00  | 100.00          | 0.00  | 0.00 | 0.00  | 1    | 100.00        |
|            | 國外地區        | 0.00  | 10.00 | 80.00           | 0.00  | 0.00 | 10.00 | 10   | 100.00        |
| 調查遊憩景點 #   |             |       |       |                 |       |      |       |      |               |
|            | 澎湖遊客中心      | 2.97  | 9.90  | 65.35           | 2.97  | 0.00 | 18.81 | 101  | 100.00        |
|            | 南海遊客中心      | 1.94  | 5.83  | 78.64           | 2.91  | 0.97 | 9.71  | 103  | 100.00        |
|            | 北海遊客中心      | 4.65  | 19.19 | 69.19           | 1.16  | 0.00 | 5.81  | 172  | 100.00        |
| 國籍 #       |             |       |       |                 |       |      |       |      |               |
|            | 本國          | 3.55  | 13.11 | 70.49           | 2.19  | 0.27 | 10.38 | 366  | 100.00        |
|            | 外國          | 0.00  | 10.00 | 80.00           | 0.00  | 0.00 | 10.00 | 10   | 100.00        |
| 調查月份 #     |             |       |       |                 |       |      |       |      |               |
|            | 1月          | 0.00  | 0.00  | 100.00          | 0.00  | 0.00 | 0.00  | 3    | 100.00        |
|            | 2月          | 18.18 | 18.18 | 63.64           | 0.00  | 0.00 | 0.00  | 11   | 100.00        |
|            | 3月          | 0.00  | 45.45 | 54.55           | 0.00  | 0.00 | 0.00  | 11   | 100.00        |
|            | 4月          | 5.88  | 2.94  | 79.41           | 2.94  | 0.00 | 8.82  | 34   | 100.00        |
|            | 5月          | 0.00  | 6.90  | 70.69           | 3.45  | 1.72 | 17.24 | 58   | 100.00        |
|            | 6月          | 3.23  | 14.52 | 69.35           | 3.23  | 0.00 | 9.68  | 62   | 100.00        |
|            | 7月          | 5.71  | 15.71 | 68.57           | 2.86  | 0.00 | 7.14  | 70   | 100.00        |
|            | 8月          | 3.33  | 13.33 | 70.00           | 0.00  | 0.00 | 13.33 | 60   | 100.00        |
|            | 9月          | 2.33  | 18.60 | 69.77           | 2.33  | 0.00 | 6.98  | 43   | 100.00        |
|            | 10月         | 0.00  | 0.00  | 100.00          | 0.00  | 0.00 | 0.00  | 9    | 100.00        |
|            | 11月         | 0.00  | 10.00 | 70.00           | 0.00  | 0.00 | 20.00 | 10   | 100.00        |
|            | 12月         | 0.00  | 0.00  | 60.00           | 0.00  | 0.00 | 40.00 | 5    | 100.00        |
| 季節 #       |             |       |       |                 |       |      |       |      |               |
|            | 春季          | 10.53 | 10.53 | 68.42           | 0.00  | 0.00 | 10.53 | 19   | 100.00        |
|            | 夏季          | 1.94  | 9.71  | 71.84           | 2.91  | 0.97 | 12.62 | 103  | 100.00        |
|            | 秋季          | 4.17  | 14.58 | 69.27           | 2.08  | 0.00 | 9.90  | 192  | 100.00        |
|            | 冬季          | 1.61  | 14.52 | 74.19           | 1.61  | 0.00 | 8.06  | 62   | 100.00        |
| 淡旺季 #      |             |       |       |                 |       |      |       |      |               |
|            | 旺季          | 3.07  | 13.65 | 69.62           | 2.39  | 0.34 | 10.92 | 293  | 100.00        |
|            | 淡季          | 4.82  | 10.84 | 74.70           | 1.20  | 0.00 | 8.43  | 83   | 100.00        |

\* 表示經卡方檢定(Chi-square Test)，該人文變項達到統計上顯著差異( $\alpha=0.05$ )。

# 表示該人文變項組間期望值小於5的比例超過25%，因此，未做卡方檢定 (Chi-square Test)。

註：本表已排除年齡/教育程度/工作別/婚姻狀況/個人每月平均所得/居住地區/回答不確定意見的受訪者。

附表4-10-A1 大鵬灣國家風景區遊客的旅遊方式

Base:所有受訪者

|            |              | 參加旅行社<br>套裝旅遊 | 參加機關、<br>公司舉辦的<br>旅遊 | 參加宗教團<br>體舉辦的旅<br>遊 | 參加其他團<br>體舉辦的旅<br>遊 | 自行規劃行<br>程旅遊 | 回答人數 | 回答人數合<br>計百分比 |
|------------|--------------|---------------|----------------------|---------------------|---------------------|--------------|------|---------------|
| 整體         |              | 14.24         | 4.36                 | 0.58                | 0.87                | 79.94        | 344  | 100.00        |
| 性別 #       | 男            | 9.49          | 4.38                 | 0.73                | 1.46                | 83.94        | 137  | 100.00        |
|            | 女            | 17.39         | 4.35                 | 0.48                | 0.48                | 77.29        | 207  | 100.00        |
| 年齡 #       | 12歲~19歲      | 30.77         | 0.00                 | 0.00                | 0.00                | 69.23        | 26   | 100.00        |
|            | 20歲~29歲      | 18.35         | 1.83                 | 0.00                | 0.00                | 79.82        | 109  | 100.00        |
|            | 30歲~39歲      | 11.71         | 9.01                 | 0.90                | 0.90                | 77.48        | 111  | 100.00        |
|            | 40歲~49歲      | 9.68          | 4.84                 | 0.00                | 3.23                | 82.26        | 62   | 100.00        |
|            | 50歲~59歲      | 6.67          | 0.00                 | 0.00                | 0.00                | 93.33        | 30   | 100.00        |
|            | 60歲~69歲      | 0.00          | 0.00                 | 20.00               | 0.00                | 80.00        | 5    | 100.00        |
|            | 70歲及以上       | 0.00          | 0.00                 | 0.00                | 0.00                | 100.00       | 1    | 100.00        |
| 教育程度 #     | 國(初)中及以下     | 0.00          | 0.00                 | 13.33               | 0.00                | 86.67        | 15   | 100.00        |
|            | 高中、職         | 19.44         | 2.78                 | 0.00                | 1.39                | 76.39        | 72   | 100.00        |
|            | 大專及以上        | 13.62         | 5.06                 | 0.00                | 0.78                | 80.54        | 257  | 100.00        |
| 工作別 #      | 專技主管人員       | 12.35         | 4.94                 | 0.00                | 0.00                | 82.72        | 81   | 100.00        |
|            | 技術員/事務人員     | 2.00          | 8.00                 | 0.00                | 0.00                | 90.00        | 50   | 100.00        |
|            | 服務工作人員       | 17.89         | 4.21                 | 0.00                | 2.11                | 75.79        | 95   | 100.00        |
|            | 農林漁牧及體力工作者   | 18.75         | 6.25                 | 6.25                | 0.00                | 68.75        | 16   | 100.00        |
|            | 家管/退休/無業     | 5.26          | 2.63                 | 2.63                | 2.63                | 86.84        | 38   | 100.00        |
|            | 學生           | 25.00         | 1.56                 | 0.00                | 0.00                | 73.44        | 64   | 100.00        |
| 婚姻狀況 #     | 未婚           | 19.67         | 3.28                 | 0.55                | 0.55                | 75.96        | 183  | 100.00        |
|            | 已婚           | 8.07          | 5.59                 | 0.62                | 1.24                | 84.47        | 161  | 100.00        |
| 個人每月平均所得 # | 無經常性收入或沒有收入  | 17.50         | 2.50                 | 0.00                | 1.25                | 78.75        | 80   | 100.00        |
|            | 未滿3萬元        | 24.27         | 3.88                 | 0.97                | 0.97                | 69.90        | 103  | 100.00        |
|            | 3萬元~未滿5萬元    | 7.21          | 5.41                 | 0.90                | 0.90                | 85.59        | 111  | 100.00        |
|            | 5萬元~未滿10萬元   | 4.76          | 2.38                 | 0.00                | 0.00                | 92.86        | 42   | 100.00        |
|            | 10萬元及以上      | 0.00          | 25.00                | 0.00                | 0.00                | 75.00        | 8    | 100.00        |
| 居住地區 #     | 北部地區         | 15.94         | 5.80                 | 1.45                | 2.90                | 73.91        | 69   | 100.00        |
|            | 中部地區         | 15.00         | 10.00                | 0.00                | 1.67                | 73.33        | 60   | 100.00        |
|            | 南部地區         | 13.46         | 2.40                 | 0.48                | 0.00                | 83.65        | 208  | 100.00        |
|            | 東部地區         | 33.33         | 0.00                 | 0.00                | 0.00                | 66.67        | 3    | 100.00        |
|            | 金馬地區         | 0.00          | 0.00                 | 0.00                | 0.00                | 100.00       | 1    | 100.00        |
|            | 國外地區         | 0.00          | 0.00                 | 0.00                | 0.00                | 100.00       | 3    | 100.00        |
| 調查遊憩景點 #   | 小琉球          | 20.33         | 5.81                 | 0.83                | 1.24                | 71.78        | 241  | 100.00        |
|            | 大鵬灣遊客中心、休閒特區 | 0.00          | 0.97                 | 0.00                | 0.00                | 99.03        | 103  | 100.00        |
| 國籍 #       | 本國           | 14.41         | 4.41                 | 0.59                | 0.88                | 79.71        | 340  | 100.00        |
|            | 外國           | 0.00          | 0.00                 | 0.00                | 0.00                | 100.00       | 4    | 100.00        |
| 調查月份 #     | 1月           | 0.00          | 0.00                 | 0.00                | 11.11               | 88.89        | 9    | 100.00        |
|            | 2月           | 8.93          | 0.00                 | 1.79                | 0.00                | 89.29        | 56   | 100.00        |
|            | 3月           | 19.35         | 0.00                 | 0.00                | 0.00                | 80.65        | 31   | 100.00        |
|            | 4月           | 9.68          | 0.00                 | 0.00                | 0.00                | 90.32        | 31   | 100.00        |
|            | 5月           | 34.48         | 0.00                 | 0.00                | 0.00                | 65.52        | 29   | 100.00        |
|            | 6月           | 46.88         | 0.00                 | 0.00                | 0.00                | 53.13        | 32   | 100.00        |
|            | 7月           | 17.07         | 4.88                 | 0.00                | 0.00                | 78.05        | 41   | 100.00        |
|            | 8月           | 18.75         | 0.00                 | 0.00                | 0.00                | 81.25        | 16   | 100.00        |
|            | 9月           | 0.00          | 17.24                | 3.45                | 0.00                | 79.31        | 29   | 100.00        |
|            | 10月          | 0.00          | 3.85                 | 0.00                | 0.00                | 96.15        | 26   | 100.00        |
|            | 11月          | 0.00          | 22.22                | 0.00                | 5.56                | 72.22        | 18   | 100.00        |
|            | 12月          | 0.00          | 11.54                | 0.00                | 3.85                | 84.62        | 26   | 100.00        |
| 季節 #       | 春季           | 5.49          | 3.30                 | 1.10                | 2.20                | 87.91        | 91   | 100.00        |
|            | 夏季           | 20.88         | 0.00                 | 0.00                | 0.00                | 79.12        | 91   | 100.00        |
|            | 秋季           | 28.09         | 2.25                 | 0.00                | 0.00                | 69.66        | 89   | 100.00        |
|            | 冬季           | 0.00          | 13.70                | 1.37                | 1.37                | 83.56        | 73   | 100.00        |
| 淡旺季 #      | 旺季           | 19.79         | 3.74                 | 1.07                | 0.00                | 75.40        | 187  | 100.00        |
|            | 淡季           | 7.64          | 5.10                 | 0.00                | 1.91                | 85.35        | 157  | 100.00        |

\* 表示經卡方檢定(Chi-square Test)，該人文變項達到統計上顯著差異( $\alpha=0.05$ )。

# 表示該人文變項組間期望值小於5的比例超過25%，因此，未做卡方檢定 (Chi-square Test)。

註：本表已排除年齡/教育程度/工作別/婚姻狀況/個人每月平均所得/居住地區/回答不確定意見的受訪者。

Gallup Market Research Corp., Taiwan

附錄4-10-1

附表4-10-A2 選擇到大鵬灣國家風景區或目前所在這個景點旅遊的相關資訊來源

Base:所有受訪者

|          |             | 未曾索取   | 平面媒體  | 電子媒體  | 觀光、遊憩<br>政府單位 | 電腦網路  | 旅行社   | 旅遊展覽 | 親友、同事、同學 | 其他   | 回答人數 |
|----------|-------------|--------|-------|-------|---------------|-------|-------|------|----------|------|------|
| 整體       |             | 22.67  | 5.81  | 7.56  | 5.52          | 27.03 | 2.33  | 1.16 | 36.92    | 0.00 | 344  |
|          |             | *      |       | *     |               | #     |       | #    |          |      |      |
| 性別       | 男           | 27.74  | 5.11  | 11.68 | 5.11          | 20.44 | 0.00  | 2.19 | 36.50    | 0.00 | 137  |
|          | 女           | 19.32  | 6.28  | 4.83  | 5.80          | 31.40 | 3.86  | 0.48 | 37.20    | 0.00 | 207  |
|          |             | #      | #     | #     | #             | #     | #     | #    | #        |      |      |
| 年齡       | 12歲~19歲     | 0.00   | 7.69  | 3.85  | 3.85          | 42.31 | 0.00  | 0.00 | 53.85    | 0.00 | 26   |
|          | 20歲~29歲     | 19.27  | 4.59  | 5.50  | 7.34          | 33.03 | 1.83  | 1.83 | 38.53    | 0.00 | 109  |
|          | 30歲~39歲     | 25.23  | 6.31  | 8.11  | 7.21          | 22.52 | 1.80  | 0.90 | 35.14    | 0.00 | 111  |
|          | 40歲~49歲     | 27.42  | 9.68  | 11.29 | 0.00          | 22.58 | 3.23  | 0.00 | 33.87    | 0.00 | 62   |
|          | 50歲~59歲     | 33.33  | 0.00  | 10.00 | 3.33          | 23.33 | 6.67  | 3.33 | 26.67    | 0.00 | 30   |
|          | 60歲~69歲     | 40.00  | 0.00  | 0.00  | 0.00          | 0.00  | 0.00  | 0.00 | 60.00    | 0.00 | 5    |
|          | 70歲及以上      | 0.00   | 0.00  | 0.00  | 100.00        | 0.00  | 0.00  | 0.00 | 0.00     | 0.00 | 1    |
|          |             | #      |       | #     |               | *     |       | #    |          |      |      |
| 教育程度     | 國(初)中及以下    | 40.00  | 0.00  | 6.67  | 0.00          | 0.00  | 6.67  | 0.00 | 46.67    | 0.00 | 15   |
|          | 高中、職        | 25.00  | 4.17  | 2.78  | 6.94          | 31.94 | 1.39  | 0.00 | 30.56    | 0.00 | 72   |
|          | 大專及以上       | 21.01  | 6.61  | 8.95  | 5.45          | 27.24 | 2.33  | 1.56 | 38.13    | 0.00 | 257  |
|          |             | *      |       | #     |               | #     |       | #    |          |      |      |
| 工作別      | 專技主管人員      | 17.28  | 14.81 | 18.52 | 6.17          | 24.69 | 1.23  | 1.23 | 34.57    | 0.00 | 81   |
|          | 技術員/事務人員    | 32.00  | 0.00  | 4.00  | 4.00          | 26.00 | 4.00  | 2.00 | 34.00    | 0.00 | 50   |
|          | 服務工作人員      | 29.47  | 3.16  | 5.26  | 3.16          | 24.21 | 1.05  | 1.05 | 35.79    | 0.00 | 95   |
|          | 農林漁牧及體力工作者  | 31.25  | 6.25  | 6.25  | 0.00          | 0.00  | 0.00  | 0.00 | 56.25    | 0.00 | 16   |
|          | 家管/退休/無業    | 26.32  | 5.26  | 2.63  | 7.89          | 26.32 | 5.26  | 0.00 | 28.95    | 0.00 | 38   |
|          | 學生          | 7.81   | 3.13  | 3.13  | 9.38          | 42.19 | 3.13  | 1.56 | 43.75    | 0.00 | 64   |
|          |             | *      |       | *     |               | #     |       | #    |          |      |      |
| 婚姻狀況     | 未婚          | 16.39  | 6.01  | 6.56  | 6.56          | 33.88 | 1.64  | 1.09 | 40.44    | 0.00 | 183  |
|          | 已婚          | 29.81  | 5.59  | 8.70  | 4.35          | 19.25 | 3.11  | 1.24 | 32.92    | 0.00 | 161  |
|          |             | #      |       | *     |               | #     |       | #    |          |      |      |
| 個人每月平均所得 | 無經常性收入或沒有收入 | 16.25  | 3.75  | 2.50  | 6.25          | 36.25 | 5.00  | 1.25 | 38.75    | 0.00 | 80   |
|          | 未滿3萬元       | 24.27  | 2.91  | 0.97  | 6.80          | 29.13 | 1.94  | 0.97 | 34.95    | 0.00 | 103  |
|          | 3萬元~未滿5萬元   | 25.23  | 8.11  | 11.71 | 2.70          | 22.52 | 0.90  | 0.90 | 38.74    | 0.00 | 111  |
|          | 5萬元~未滿10萬元  | 26.19  | 9.52  | 19.05 | 9.52          | 19.05 | 0.00  | 2.38 | 35.71    | 0.00 | 42   |
|          | 10萬元及以上     | 12.50  | 12.50 | 25.00 | 0.00          | 12.50 | 12.50 | 0.00 | 25.00    | 0.00 | 8    |
|          |             | #      | #     | #     | #             | #     | #     | #    | #        |      |      |
| 居住地區     | 北部地區        | 13.04  | 5.80  | 4.35  | 7.25          | 40.58 | 7.25  | 2.90 | 34.78    | 0.00 | 69   |
|          | 中部地區        | 16.67  | 8.33  | 13.33 | 1.67          | 26.67 | 1.67  | 0.00 | 40.00    | 0.00 | 60   |
|          | 南部地區        | 27.40  | 5.29  | 7.21  | 5.77          | 23.08 | 0.96  | 0.96 | 36.54    | 0.00 | 208  |
|          | 東部地區        | 33.33  | 0.00  | 0.00  | 33.33         | 0.00  | 0.00  | 0.00 | 33.33    | 0.00 | 3    |
|          | 金馬地區        | 100.00 | 0.00  | 0.00  | 0.00          | 0.00  | 0.00  | 0.00 | 0.00     | 0.00 | 1    |
|          | 國外地區        | 0.00   | 0.00  | 0.00  | 0.00          | 33.33 | 0.00  | 0.00 | 66.67    | 0.00 | 3    |
|          |             | *      |       | *     |               | *     |       | #    |          | *    |      |
| 調查遊憩景點   | 小琉球         | 13.69  | 4.56  | 2.90  | 3.73          | 33.20 | 3.32  | 1.66 | 43.98    | 0.00 | 241  |
|          | 大鵬灣遊客中心、休   | 43.69  | 8.74  | 18.45 | 9.71          | 12.62 | 0.00  | 0.00 | 20.39    | 0.00 | 103  |
|          |             | #      | #     | #     | #             | #     | #     | #    | #        |      |      |
| 國籍       | 本國          | 22.94  | 5.59  | 7.35  | 5.59          | 27.06 | 2.35  | 1.18 | 36.76    | 0.00 | 340  |
|          | 外國          | 0.00   | 25.00 | 25.00 | 0.00          | 25.00 | 0.00  | 0.00 | 50.00    | 0.00 | 4    |
|          |             | *      |       | #     |               | #     |       | #    |          |      |      |
| 調查月份     | 1月          | 22.22  | 0.00  | 0.00  | 11.11         | 33.33 | 0.00  | 0.00 | 55.56    | 0.00 | 9    |
|          | 2月          | 17.86  | 3.57  | 5.36  | 1.79          | 28.57 | 0.00  | 0.00 | 46.43    | 0.00 | 56   |
|          | 3月          | 35.48  | 0.00  | 0.00  | 3.23          | 22.58 | 0.00  | 0.00 | 38.71    | 0.00 | 31   |
|          | 4月          | 12.90  | 6.45  | 6.45  | 16.13         | 38.71 | 0.00  | 0.00 | 29.03    | 0.00 | 31   |
|          | 5月          | 0.00   | 6.90  | 6.90  | 6.90          | 37.93 | 3.45  | 3.45 | 48.28    | 0.00 | 29   |
|          | 6月          | 28.13  | 0.00  | 0.00  | 3.13          | 25.00 | 6.25  | 0.00 | 37.50    | 0.00 | 32   |
|          | 7月          | 2.44   | 14.63 | 14.63 | 7.32          | 36.59 | 0.00  | 2.44 | 39.02    | 0.00 | 41   |
|          | 8月          | 25.00  | 12.50 | 18.75 | 0.00          | 31.25 | 0.00  | 0.00 | 18.75    | 0.00 | 16   |
|          | 9月          | 37.93  | 3.45  | 6.90  | 3.45          | 20.69 | 0.00  | 0.00 | 31.03    | 0.00 | 29   |
|          | 10月         | 38.46  | 15.38 | 11.54 | 0.00          | 11.54 | 3.85  | 0.00 | 34.62    | 0.00 | 26   |
|          | 11月         | 50.00  | 0.00  | 0.00  | 11.11         | 5.56  | 11.11 | 0.00 | 27.78    | 0.00 | 18   |
|          | 12月         | 26.92  | 3.85  | 19.23 | 7.69          | 23.08 | 7.69  | 7.69 | 26.92    | 0.00 | 26   |
|          |             | *      |       | *     |               | #     |       | #    |          |      |      |
| 季節       | 春季          | 20.88  | 3.30  | 8.79  | 4.40          | 27.47 | 2.20  | 2.20 | 41.76    | 0.00 | 91   |
|          | 夏季          | 16.48  | 4.40  | 4.40  | 8.79          | 32.97 | 1.10  | 1.10 | 38.46    | 0.00 | 91   |
|          | 秋季          | 15.73  | 8.99  | 10.11 | 4.49          | 31.46 | 2.25  | 1.12 | 34.83    | 0.00 | 89   |
|          | 冬季          | 41.10  | 6.85  | 6.85  | 4.11          | 13.70 | 4.11  | 0.00 | 31.51    | 0.00 | 73   |
|          |             | *      |       | #     |               | #     |       | #    |          |      |      |
| 淡旺季      | 旺季          | 16.58  | 5.88  | 6.95  | 4.28          | 29.95 | 1.60  | 1.07 | 41.18    | 0.00 | 187  |
|          | 淡季          | 29.94  | 5.73  | 8.28  | 7.01          | 23.57 | 3.18  | 1.27 | 31.85    | 0.00 | 157  |

\* 表示經卡方檢定(Chi-square Test)，該人文變項達到統計上顯著差異( $\alpha=0.05$ )。

# 表示該人文變項組間期望值小於5的比例超過25%，因此，未做卡方檢定(Chi-square Test)。

註1：本表已排除年齡/教育程度/工作別/婚姻狀況/個人每月平均所得/居住地區/回答不確定意見的受訪者。

註2：本表為複選情形，因此百分比加總超過100%

附表4-10-A3.1 到大鵬灣國家風景區或風景區內各景點間旅遊主要利用的交通工具

| Base:所有受訪者 |              |        |       |        |       |                    |       |       |       |       |         |      |               |
|------------|--------------|--------|-------|--------|-------|--------------------|-------|-------|-------|-------|---------|------|---------------|
|            |              | 自小客車   | 大型遊覽車 | 公、民營客運 | 機車    | 台鐵(火車、<br>阿里山森林鐵路) | 高鐵    | 小型巴士  | 船舶    | 計程車   | 自行車、協力車 | 回答人數 | 回答人數合計<br>百分比 |
| 整體         |              | 40.41  | 4.36  | 3.49   | 7.85  | 2.62               | 1.74  | 0.87  | 34.30 | 2.33  | 2.03    | 344  | 100.00        |
| 性別 #       | 男            | 50.36  | 4.38  | 5.11   | 7.30  | 2.19               | 1.46  | 0.73  | 27.01 | 0.00  | 1.46    | 137  | 100.00        |
|            | 女            | 33.82  | 4.35  | 2.42   | 8.21  | 2.90               | 1.93  | 0.97  | 39.13 | 3.86  | 2.42    | 207  | 100.00        |
| 年齡 #       | 12歲~19歲      | 19.23  | 0.00  | 0.00   | 15.38 | 23.08              | 0.00  | 3.85  | 34.62 | 3.85  | 0.00    | 26   | 100.00        |
|            | 20歲~29歲      | 23.85  | 3.67  | 4.59   | 15.60 | 1.83               | 1.83  | 1.83  | 40.37 | 5.50  | 0.92    | 109  | 100.00        |
|            | 30歲~39歲      | 46.85  | 8.11  | 4.50   | 3.60  | 0.90               | 2.70  | 0.00  | 30.63 | 0.90  | 1.80    | 111  | 100.00        |
|            | 40歲~49歲      | 56.45  | 3.23  | 1.61   | 1.61  | 0.00               | 1.61  | 0.00  | 30.65 | 0.00  | 4.84    | 62   | 100.00        |
|            | 50歲~59歲      | 63.33  | 0.00  | 3.33   | 3.33  | 0.00               | 0.00  | 0.00  | 26.67 | 0.00  | 3.33    | 30   | 100.00        |
|            | 60歲~69歲      | 20.00  | 0.00  | 0.00   | 0.00  | 0.00               | 0.00  | 0.00  | 80.00 | 0.00  | 0.00    | 5    | 100.00        |
|            | 70歲及以上       | 100.00 | 0.00  | 0.00   | 0.00  | 0.00               | 0.00  | 0.00  | 0.00  | 0.00  | 0.00    | 1    | 100.00        |
| 教育程度 #     | 國(初)中及以下     | 40.00  | 6.67  | 0.00   | 13.33 | 0.00               | 0.00  | 0.00  | 40.00 | 0.00  | 0.00    | 15   | 100.00        |
|            | 高中、職         | 40.28  | 2.78  | 1.39   | 2.78  | 1.39               | 1.39  | 0.00  | 47.22 | 1.39  | 1.39    | 72   | 100.00        |
|            | 大專及以上        | 40.47  | 4.67  | 4.28   | 8.95  | 3.11               | 1.95  | 1.17  | 30.35 | 2.72  | 2.33    | 257  | 100.00        |
| 工作別 #      | 專技主管人員       | 46.91  | 3.70  | 4.94   | 4.94  | 0.00               | 3.70  | 0.00  | 29.63 | 1.23  | 4.94    | 81   | 100.00        |
|            | 技術員/事務人員     | 54.00  | 6.00  | 4.00   | 4.00  | 0.00               | 2.00  | 2.00  | 28.00 | 0.00  | 0.00    | 50   | 100.00        |
|            | 服務工作人員       | 38.95  | 5.26  | 3.16   | 5.26  | 1.05               | 2.11  | 1.05  | 37.89 | 3.16  | 2.11    | 95   | 100.00        |
|            | 農林漁牧及體力工作者   | 56.25  | 6.25  | 0.00   | 0.00  | 0.00               | 0.00  | 0.00  | 37.50 | 0.00  | 0.00    | 16   | 100.00        |
|            | 家管/退休/無業     | 50.00  | 2.63  | 0.00   | 5.26  | 2.63               | 0.00  | 0.00  | 36.84 | 0.00  | 2.63    | 38   | 100.00        |
|            | 學生           | 14.06  | 3.13  | 4.69   | 21.88 | 10.94              | 0.00  | 1.56  | 37.50 | 6.25  | 0.00    | 64   | 100.00        |
| 婚姻狀況 #     | 未婚           | 26.23  | 3.83  | 6.01   | 13.11 | 4.92               | 2.19  | 1.64  | 36.07 | 4.37  | 1.64    | 183  | 100.00        |
|            | 已婚           | 56.52  | 4.97  | 0.62   | 1.86  | 0.00               | 1.24  | 0.00  | 32.30 | 0.00  | 2.48    | 161  | 100.00        |
| 個人每月平均所得 # | 無經常性收入或沒有收入  | 25.00  | 3.75  | 2.50   | 15.00 | 7.50               | 1.25  | 1.25  | 38.75 | 3.75  | 1.25    | 80   | 100.00        |
|            | 未滿3萬元        | 32.04  | 3.88  | 1.94   | 10.68 | 2.91               | 0.97  | 0.97  | 43.69 | 2.91  | 0.00    | 103  | 100.00        |
|            | 3萬元~未滿5萬元    | 47.75  | 6.31  | 4.50   | 3.60  | 0.00               | 1.80  | 0.90  | 27.93 | 1.80  | 5.41    | 111  | 100.00        |
|            | 5萬元~未滿10萬元   | 64.29  | 2.38  | 7.14   | 0.00  | 0.00               | 2.38  | 0.00  | 23.81 | 0.00  | 0.00    | 42   | 100.00        |
|            | 10萬元及以上      | 75.00  | 0.00  | 0.00   | 0.00  | 0.00               | 12.50 | 0.00  | 12.50 | 0.00  | 0.00    | 8    | 100.00        |
| 居住地區 #     | 北部地區         | 17.39  | 5.80  | 10.14  | 5.80  | 1.45               | 7.25  | 1.45  | 47.83 | 1.45  | 1.45    | 69   | 100.00        |
|            | 中部地區         | 35.00  | 10.00 | 1.67   | 8.33  | 0.00               | 0.00  | 0.00  | 41.67 | 3.33  | 0.00    | 60   | 100.00        |
|            | 南部地區         | 49.52  | 2.40  | 1.44   | 8.65  | 3.85               | 0.00  | 0.96  | 28.37 | 1.92  | 2.88    | 208  | 100.00        |
|            | 東部地區         | 66.67  | 0.00  | 0.00   | 0.00  | 0.00               | 0.00  | 0.00  | 33.33 | 0.00  | 0.00    | 3    | 100.00        |
|            | 金馬地區         | 100.00 | 0.00  | 0.00   | 0.00  | 0.00               | 0.00  | 0.00  | 0.00  | 0.00  | 0.00    | 1    | 100.00        |
|            | 國外地區         | 0.00   | 0.00  | 33.33  | 0.00  | 0.00               | 33.33 | 0.00  | 0.00  | 33.33 | 0.00    | 3    | 100.00        |
| 調查遊憩景點 #   | 小琉球          | 22.82  | 5.81  | 4.98   | 7.88  | 3.73               | 1.66  | 0.83  | 48.55 | 3.32  | 0.41    | 241  | 100.00        |
|            | 大鵬灣遊客中心、休閒特區 | 81.55  | 0.97  | 0.00   | 7.77  | 0.00               | 1.94  | 0.97  | 0.97  | 0.00  | 5.83    | 103  | 100.00        |
| 國籍 #       | 本國           | 40.88  | 4.41  | 3.24   | 7.94  | 2.65               | 1.47  | 0.59  | 34.71 | 2.06  | 2.06    | 340  | 100.00        |
|            | 外國           | 0.00   | 0.00  | 25.00  | 0.00  | 0.00               | 25.00 | 25.00 | 0.00  | 25.00 | 0.00    | 4    | 100.00        |
| 調查月份 #     | 1月           | 33.33  | 0.00  | 0.00   | 0.00  | 0.00               | 0.00  | 0.00  | 66.67 | 0.00  | 0.00    | 9    | 100.00        |
|            | 2月           | 39.29  | 0.00  | 0.00   | 0.00  | 1.79               | 0.00  | 1.79  | 55.36 | 0.00  | 1.79    | 56   | 100.00        |
|            | 3月           | 45.16  | 0.00  | 0.00   | 9.68  | 0.00               | 0.00  | 0.00  | 41.94 | 0.00  | 3.23    | 31   | 100.00        |
|            | 4月           | 41.94  | 0.00  | 6.45   | 22.58 | 19.35              | 0.00  | 0.00  | 0.00  | 6.45  | 3.23    | 31   | 100.00        |
|            | 5月           | 51.72  | 0.00  | 6.90   | 13.79 | 0.00               | 6.90  | 0.00  | 0.00  | 6.90  | 13.79   | 29   | 100.00        |
|            | 6月           | 12.50  | 3.13  | 0.00   | 3.13  | 0.00               | 0.00  | 0.00  | 81.25 | 0.00  | 0.00    | 32   | 100.00        |
|            | 7月           | 24.39  | 0.00  | 0.00   | 2.44  | 0.00               | 0.00  | 0.00  | 73.17 | 0.00  | 0.00    | 41   | 100.00        |
|            | 8月           | 50.00  | 6.25  | 6.25   | 6.25  | 0.00               | 0.00  | 0.00  | 31.25 | 0.00  | 0.00    | 16   | 100.00        |
|            | 9月           | 37.93  | 20.69 | 0.00   | 17.24 | 6.90               | 3.45  | 3.45  | 3.45  | 6.90  | 0.00    | 29   | 100.00        |
|            | 10月          | 69.23  | 0.00  | 15.38  | 3.85  | 0.00               | 7.69  | 0.00  | 3.85  | 0.00  | 0.00    | 26   | 100.00        |
|            | 11月          | 44.44  | 22.22 | 0.00   | 11.11 | 0.00               | 0.00  | 0.00  | 22.22 | 0.00  | 0.00    | 18   | 100.00        |
|            | 12月          | 50.00  | 11.54 | 11.54  | 7.69  | 0.00               | 3.85  | 3.85  | 3.85  | 7.69  | 0.00    | 26   | 100.00        |
| 季節 #       | 春季           | 41.76  | 3.30  | 3.30   | 2.20  | 1.10               | 1.10  | 2.20  | 41.76 | 2.20  | 1.10    | 91   | 100.00        |
|            | 夏季           | 46.15  | 0.00  | 4.40   | 15.38 | 6.59               | 2.20  | 0.00  | 14.29 | 4.40  | 6.59    | 91   | 100.00        |
|            | 秋季           | 24.72  | 2.25  | 1.12   | 3.37  | 0.00               | 0.00  | 0.00  | 68.54 | 0.00  | 0.00    | 89   | 100.00        |
|            | 冬季           | 50.68  | 13.70 | 5.48   | 10.96 | 2.74               | 4.11  | 1.37  | 8.22  | 2.74  | 0.00    | 73   | 100.00        |
| 淡旺季 #      | 旺季           | 33.16  | 3.74  | 1.07   | 5.88  | 1.60               | 1.60  | 1.07  | 47.06 | 2.14  | 2.67    | 187  | 100.00        |
|            | 淡季           | 49.04  | 5.10  | 6.37   | 10.19 | 3.82               | 1.91  | 0.64  | 19.11 | 2.55  | 1.27    | 157  | 100.00        |

\* 表示經卡方檢定(Chi-square Test)，該人文變項達到統計上顯著差異( $\alpha=0.05$ )。

# 表示該人文變項組間期望值小於5的比例超過25%，因此，未做卡方檢定 (Chi-square Test)。

註：本表已排除年齡/教育程度/工作別/婚姻狀況/個人每月平均所得/居住地區/回答不確定意見的受訪者。

原始問卷第A3-1題

附表4-10-A3.2 到大鵬灣國家風景區或風景區內各景點間旅遊次要利用的交通工具

| Base:所有受訪者 |              |       |       |        |       |                |      |       |       |      |      |         |          |      |           |
|------------|--------------|-------|-------|--------|-------|----------------|------|-------|-------|------|------|---------|----------|------|-----------|
|            |              | 自小客車  | 大型遊覽車 | 公、民營客運 | 機車    | 台鐵(火車、阿里山森林鐵路) | 高鐵   | 小型巴士  | 船舶    | 出租汽車 | 計程車  | 自行車、協力車 | 沒有其他交通工具 | 回答人數 | 回答人數合計百分比 |
| 整體         |              | 19.48 | 3.20  | 5.52   | 1.74  | 0.87           | 0.58 | 1.45  | 30.52 | 0.29 | 2.33 | 1.74    | 32.27    | 344  | 100.00    |
| 性別 #       | 男            | 11.68 | 1.46  | 2.19   | 2.19  | 1.46           | 0.00 | 0.73  | 35.04 | 0.00 | 2.19 | 1.46    | 41.61    | 137  | 100.00    |
|            | 女            | 24.64 | 4.35  | 7.73   | 1.45  | 0.48           | 0.97 | 1.93  | 27.54 | 0.48 | 2.42 | 1.93    | 26.09    | 207  | 100.00    |
| 年齡 #       | 12歲~19歲      | 11.54 | 3.85  | 26.92  | 3.85  | 0.00           | 0.00 | 7.69  | 15.38 | 0.00 | 3.85 | 0.00    | 26.92    | 26   | 100.00    |
|            | 20歲~29歲      | 20.18 | 3.67  | 5.50   | 4.59  | 1.83           | 0.92 | 0.92  | 34.86 | 0.00 | 4.59 | 1.83    | 21.10    | 109  | 100.00    |
|            | 30歲~39歲      | 18.02 | 0.90  | 4.50   | 0.00  | 0.90           | 0.90 | 0.90  | 39.64 | 0.90 | 1.80 | 3.60    | 27.93    | 111  | 100.00    |
|            | 40歲~49歲      | 24.19 | 3.23  | 1.61   | 0.00  | 0.00           | 0.00 | 1.61  | 19.35 | 0.00 | 0.00 | 0.00    | 50.00    | 62   | 100.00    |
|            | 50歲~59歲      | 13.33 | 6.67  | 0.00   | 0.00  | 0.00           | 0.00 | 0.00  | 23.33 | 0.00 | 0.00 | 0.00    | 56.67    | 30   | 100.00    |
|            | 60歲~69歲      | 60.00 | 20.00 | 0.00   | 0.00  | 0.00           | 0.00 | 0.00  | 0.00  | 0.00 | 0.00 | 0.00    | 20.00    | 5    | 100.00    |
|            | 70歲及以上       | 0.00  | 0.00  | 0.00   | 0.00  | 0.00           | 0.00 | 0.00  | 0.00  | 0.00 | 0.00 | 0.00    | 100.00   | 1    | 100.00    |
| 教育程度 #     | 國(初)中及以下     | 20.00 | 13.33 | 0.00   | 0.00  | 0.00           | 0.00 | 0.00  | 33.33 | 0.00 | 0.00 | 0.00    | 33.33    | 15   | 100.00    |
|            | 高中、職         | 31.94 | 1.39  | 2.78   | 4.17  | 2.78           | 1.39 | 0.00  | 26.39 | 0.00 | 0.00 | 1.39    | 27.78    | 72   | 100.00    |
|            | 大專及以上        | 15.95 | 3.11  | 6.61   | 1.17  | 0.39           | 0.39 | 1.95  | 31.52 | 0.39 | 3.11 | 1.95    | 33.46    | 257  | 100.00    |
| 工作別 #      | 專技主管人員       | 16.05 | 7.41  | 0.00   | 0.00  | 0.00           | 0.00 | 1.23  | 32.10 | 1.23 | 1.23 | 3.70    | 37.04    | 81   | 100.00    |
|            | 技術員/事務人員     | 12.00 | 0.00  | 4.00   | 2.00  | 0.00           | 0.00 | 0.00  | 36.00 | 0.00 | 2.00 | 0.00    | 44.00    | 50   | 100.00    |
|            | 服務工作人員       | 22.11 | 2.11  | 5.26   | 3.16  | 3.16           | 2.11 | 1.05  | 28.42 | 0.00 | 2.11 | 2.11    | 28.42    | 95   | 100.00    |
|            | 農林漁牧及體力工作者   | 25.00 | 0.00  | 0.00   | 0.00  | 0.00           | 0.00 | 0.00  | 43.75 | 0.00 | 0.00 | 0.00    | 31.25    | 16   | 100.00    |
|            | 家管/退休/無業     | 28.95 | 2.63  | 2.63   | 2.63  | 0.00           | 0.00 | 0.00  | 23.68 | 0.00 | 2.63 | 2.63    | 34.21    | 38   | 100.00    |
|            | 學生           | 18.75 | 3.13  | 17.19  | 1.56  | 0.00           | 0.00 | 4.69  | 28.13 | 0.00 | 4.69 | 0.00    | 21.88    | 64   | 100.00    |
| 婚姻狀況 #     | 未婚           | 15.30 | 3.83  | 8.74   | 3.28  | 1.64           | 0.55 | 2.73  | 36.07 | 0.55 | 4.37 | 1.09    | 21.86    | 183  | 100.00    |
|            | 已婚           | 24.22 | 2.48  | 1.86   | 0.00  | 0.00           | 0.62 | 0.00  | 24.22 | 0.00 | 0.00 | 2.48    | 44.10    | 161  | 100.00    |
| 個人每月平均所得 # | 無經常性收入或沒有收入  | 25.00 | 1.25  | 13.75  | 2.50  | 0.00           | 0.00 | 2.50  | 25.00 | 0.00 | 5.00 | 1.25    | 23.75    | 80   | 100.00    |
|            | 未滿3萬元        | 18.45 | 4.85  | 6.80   | 2.91  | 1.94           | 1.94 | 1.94  | 33.98 | 0.97 | 2.91 | 0.97    | 22.33    | 103  | 100.00    |
|            | 3萬元~未滿5萬元    | 19.82 | 2.70  | 0.90   | 0.00  | 0.90           | 0.00 | 0.90  | 36.04 | 0.00 | 0.90 | 2.70    | 35.14    | 111  | 100.00    |
|            | 5萬元~未滿10萬元   | 11.90 | 2.38  | 0.00   | 2.38  | 0.00           | 0.00 | 0.00  | 23.81 | 0.00 | 0.00 | 2.38    | 57.14    | 42   | 100.00    |
|            | 10萬元及以上      | 12.50 | 12.50 | 0.00   | 0.00  | 0.00           | 0.00 | 0.00  | 0.00  | 0.00 | 0.00 | 0.00    | 75.00    | 8    | 100.00    |
|            |              |       |       |        |       |                |      |       |       |      |      |         |          |      |           |
| 居住地區 #     | 北部地區         | 23.19 | 7.25  | 8.70   | 0.00  | 1.45           | 0.00 | 2.90  | 39.13 | 0.00 | 8.70 | 2.90    | 5.80     | 69   | 100.00    |
|            | 中部地區         | 21.67 | 5.00  | 3.33   | 1.67  | 3.33           | 1.67 | 1.67  | 38.33 | 0.00 | 0.00 | 0.00    | 23.33    | 60   | 100.00    |
|            | 南部地區         | 18.27 | 1.44  | 4.81   | 1.92  | 0.00           | 0.48 | 0.96  | 25.48 | 0.48 | 0.96 | 1.44    | 43.75    | 208  | 100.00    |
|            | 東部地區         | 0.00  | 0.00  | 0.00   | 33.33 | 0.00           | 0.00 | 0.00  | 0.00  | 0.00 | 0.00 | 0.00    | 66.67    | 3    | 100.00    |
|            | 金馬地區         | 0.00  | 0.00  | 0.00   | 0.00  | 0.00           | 0.00 | 0.00  | 0.00  | 0.00 | 0.00 | 100.00  | 0.00     | 1    | 100.00    |
|            | 國外地區         | 0.00  | 0.00  | 33.33  | 0.00  | 0.00           | 0.00 | 0.00  | 66.67 | 0.00 | 0.00 | 0.00    | 0.00     | 3    | 100.00    |
| 調查遊憩景點 #   | 小琉球          | 27.80 | 4.56  | 7.47   | 2.49  | 1.24           | 0.83 | 2.07  | 43.57 | 0.41 | 3.32 | 0.00    | 6.22     | 241  | 100.00    |
|            | 大鵬灣遊客中心、休閒特區 | 0.00  | 0.00  | 0.97   | 0.00  | 0.00           | 0.00 | 0.00  | 0.00  | 0.00 | 0.00 | 5.83    | 93.20    | 103  | 100.00    |
| 國籍 #       | 本國           | 19.71 | 3.24  | 5.00   | 1.76  | 0.88           | 0.59 | 1.47  | 30.29 | 0.29 | 2.35 | 1.76    | 32.65    | 340  | 100.00    |
|            | 外國           | 0.00  | 0.00  | 50.00  | 0.00  | 0.00           | 0.00 | 0.00  | 50.00 | 0.00 | 0.00 | 0.00    | 0.00     | 4    | 100.00    |
| 調查月份 #     | 1月           | 33.33 | 0.00  | 0.00   | 0.00  | 0.00           | 0.00 | 22.22 | 0.00  | 0.00 | 0.00 | 0.00    | 44.44    | 9    | 100.00    |
|            | 2月           | 33.93 | 3.57  | 8.93   | 3.57  | 0.00           | 1.79 | 0.00  | 0.00  | 0.00 | 5.36 | 5.36    | 37.50    | 56   | 100.00    |
|            | 3月           | 22.58 | 12.90 | 3.23   | 0.00  | 0.00           | 0.00 | 0.00  | 0.00  | 3.23 | 0.00 | 0.00    | 58.06    | 31   | 100.00    |
|            | 4月           | 0.00  | 0.00  | 12.90  | 0.00  | 0.00           | 0.00 | 3.23  | 45.16 | 0.00 | 3.23 | 3.23    | 32.26    | 31   | 100.00    |
|            | 5月           | 0.00  | 0.00  | 3.45   | 0.00  | 0.00           | 0.00 | 0.00  | 79.31 | 0.00 | 0.00 | 6.90    | 10.34    | 29   | 100.00    |
|            | 6月           | 40.63 | 12.50 | 9.38   | 6.25  | 6.25           | 0.00 | 0.00  | 0.00  | 0.00 | 3.13 | 0.00    | 21.88    | 32   | 100.00    |
|            | 7月           | 53.66 | 0.00  | 2.44   | 4.88  | 2.44           | 0.00 | 2.44  | 0.00  | 0.00 | 0.00 | 0.00    | 34.15    | 41   | 100.00    |
|            | 8月           | 18.75 | 0.00  | 6.25   | 0.00  | 0.00           | 0.00 | 0.00  | 43.75 | 0.00 | 0.00 | 0.00    | 31.25    | 16   | 100.00    |
|            | 9月           | 0.00  | 0.00  | 3.45   | 0.00  | 0.00           | 0.00 | 0.00  | 65.52 | 0.00 | 6.90 | 0.00    | 24.14    | 29   | 100.00    |
|            | 10月          | 0.00  | 3.85  | 0.00   | 0.00  | 0.00           | 0.00 | 3.85  | 65.38 | 0.00 | 3.85 | 0.00    | 23.08    | 26   | 100.00    |
|            | 11月          | 0.00  | 0.00  | 5.56   | 0.00  | 0.00           | 5.56 | 0.00  | 55.56 | 0.00 | 0.00 | 0.00    | 33.33    | 18   | 100.00    |
|            | 12月          | 0.00  | 0.00  | 3.85   | 0.00  | 0.00           | 0.00 | 0.00  | 57.69 | 0.00 | 0.00 | 0.00    | 38.46    | 26   | 100.00    |
| 季節 #       | 春季           | 24.18 | 2.20  | 6.59   | 2.20  | 0.00           | 1.10 | 2.20  | 16.48 | 0.00 | 3.30 | 3.30    | 38.46    | 91   | 100.00    |
|            | 夏季           | 7.69  | 4.40  | 6.59   | 0.00  | 0.00           | 0.00 | 1.10  | 40.66 | 1.10 | 1.10 | 3.30    | 34.07    | 91   | 100.00    |
|            | 秋季           | 42.70 | 4.49  | 5.62   | 4.49  | 3.37           | 0.00 | 1.12  | 7.87  | 0.00 | 1.12 | 0.00    | 29.21    | 89   | 100.00    |
|            | 冬季           | 0.00  | 1.37  | 2.74   | 0.00  | 0.00           | 1.37 | 1.37  | 63.01 | 0.00 | 4.11 | 0.00    | 26.03    | 73   | 100.00    |
| 淡旺季 #      | 旺季           | 28.88 | 3.21  | 5.88   | 3.21  | 1.60           | 0.53 | 0.53  | 22.46 | 0.00 | 3.21 | 2.67    | 27.81    | 187  | 100.00    |
|            | 淡季           | 8.28  | 3.18  | 5.10   | 0.00  | 0.00           | 0.64 | 2.55  | 40.13 | 0.64 | 1.27 | 0.64    | 37.58    | 157  | 100.00    |

\* 表示經卡方檢定(Chi-square Test)，該人文變項達到統計上顯著差異( $\alpha=0.05$ )。

# 表示該人文變項組間期望值小於5的比例超過25%，因此，未做卡方檢定 (Chi-square Test)。

註：本表已排除年齡/教育程度/工作別/婚姻狀況/個人每月平均所得/居住地區/回答不確定意見的受訪者。

附表4-10-A3.3 到大鵬灣國家風景區或風景區內各景點間旅遊再次要利用的交通工具

| Base:所有受訪者 |              |      |       |        |       |                |      |       |          |               |      |           |
|------------|--------------|------|-------|--------|-------|----------------|------|-------|----------|---------------|------|-----------|
|            |              | 自小客車 | 大型遊覽車 | 公、民營客運 | 機車    | 台鐵(火車、阿里山森林鐵路) | 高鐵   | 船舶    | 沒有其他交通工具 | 沒有到此國家風景區其他景點 | 回答人數 | 回答人數合計百分比 |
| 整體         |              | 0.29 | 0.29  | 0.29   | 1.16  | 3.20           | 1.16 | 4.07  | 57.27    | 32.27         | 344  | 100.00    |
| 性別 #       | 男            | 0.73 | 0.00  | 0.73   | 2.19  | 0.00           | 0.73 | 2.92  | 51.09    | 41.61         | 137  | 100.00    |
|            | 女            | 0.00 | 0.48  | 0.00   | 0.48  | 5.31           | 1.45 | 4.83  | 61.35    | 26.09         | 207  | 100.00    |
| 年齡 #       | 12歲~19歲      | 0.00 | 0.00  | 0.00   | 0.00  | 0.00           | 3.85 | 23.08 | 46.15    | 26.92         | 26   | 100.00    |
|            | 20歲~29歲      | 0.00 | 0.00  | 0.00   | 1.83  | 4.59           | 0.92 | 4.59  | 66.97    | 21.10         | 109  | 100.00    |
|            | 30歲~39歲      | 0.90 | 0.90  | 0.90   | 1.80  | 3.60           | 0.00 | 1.80  | 62.16    | 27.93         | 111  | 100.00    |
|            | 40歲~49歲      | 0.00 | 0.00  | 0.00   | 0.00  | 3.23           | 1.61 | 1.61  | 43.55    | 50.00         | 62   | 100.00    |
|            | 50歲~59歲      | 0.00 | 0.00  | 0.00   | 0.00  | 0.00           | 3.33 | 0.00  | 40.00    | 56.67         | 30   | 100.00    |
|            | 60歲~69歲      | 0.00 | 0.00  | 0.00   | 0.00  | 0.00           | 0.00 | 0.00  | 80.00    | 20.00         | 5    | 100.00    |
|            | 70歲及以上       | 0.00 | 0.00  | 0.00   | 0.00  | 0.00           | 0.00 | 0.00  | 0.00     | 100.00        | 1    | 100.00    |
| 教育程度 #     | 國(初)中及以下     | 0.00 | 0.00  | 0.00   | 0.00  | 0.00           | 6.67 | 0.00  | 60.00    | 33.33         | 15   | 100.00    |
|            | 高中、職         | 0.00 | 0.00  | 0.00   | 0.00  | 4.17           | 1.39 | 1.39  | 65.28    | 27.78         | 72   | 100.00    |
|            | 大專及以上        | 0.39 | 0.39  | 0.39   | 1.56  | 3.11           | 0.78 | 5.06  | 54.86    | 33.46         | 257  | 100.00    |
| 工作別 #      | 專技主管人員       | 0.00 | 0.00  | 1.23   | 1.23  | 1.23           | 0.00 | 2.47  | 56.79    | 37.04         | 81   | 100.00    |
|            | 技術員/事務人員     | 0.00 | 0.00  | 0.00   | 0.00  | 2.00           | 2.00 | 0.00  | 52.00    | 44.00         | 50   | 100.00    |
|            | 服務工作人員       | 1.05 | 1.05  | 0.00   | 2.11  | 4.21           | 2.11 | 2.11  | 58.95    | 28.42         | 95   | 100.00    |
|            | 農林漁牧及體力工作者   | 0.00 | 0.00  | 0.00   | 0.00  | 0.00           | 0.00 | 0.00  | 68.75    | 31.25         | 16   | 100.00    |
|            | 家管/退休/無業     | 0.00 | 0.00  | 0.00   | 0.00  | 2.63           | 0.00 | 2.63  | 60.53    | 34.21         | 38   | 100.00    |
|            | 學生           | 0.00 | 0.00  | 0.00   | 1.56  | 6.25           | 1.56 | 14.06 | 54.69    | 21.88         | 64   | 100.00    |
| 婚姻狀況 #     | 未婚           | 0.55 | 0.55  | 0.55   | 1.09  | 3.28           | 1.09 | 7.10  | 63.93    | 21.86         | 183  | 100.00    |
|            | 已婚           | 0.00 | 0.00  | 0.00   | 1.24  | 3.11           | 1.24 | 0.62  | 49.69    | 44.10         | 161  | 100.00    |
| 個人每月平均所得 # | 無經常性收入或沒有收入  | 0.00 | 0.00  | 0.00   | 0.00  | 5.00           | 1.25 | 10.00 | 60.00    | 23.75         | 80   | 100.00    |
|            | 未滿3萬元        | 0.00 | 0.97  | 0.00   | 0.97  | 4.85           | 1.94 | 3.88  | 65.05    | 22.33         | 103  | 100.00    |
|            | 3萬元～未滿5萬元    | 0.90 | 0.00  | 0.90   | 2.70  | 0.90           | 0.00 | 0.90  | 58.56    | 35.14         | 111  | 100.00    |
|            | 5萬元～未滿10萬元   | 0.00 | 0.00  | 0.00   | 0.00  | 2.38           | 2.38 | 0.00  | 38.10    | 57.14         | 42   | 100.00    |
|            | 10萬元及以上      | 0.00 | 0.00  | 0.00   | 0.00  | 0.00           | 0.00 | 12.50 | 12.50    | 75.00         | 8    | 100.00    |
| 居住地區 #     | 北部地區         | 0.00 | 1.45  | 1.45   | 1.45  | 7.25           | 4.35 | 7.25  | 71.01    | 5.80          | 69   | 100.00    |
|            | 中部地區         | 1.67 | 0.00  | 0.00   | 1.67  | 3.33           | 0.00 | 1.67  | 68.33    | 23.33         | 60   | 100.00    |
|            | 南部地區         | 0.00 | 0.00  | 0.00   | 0.96  | 1.92           | 0.48 | 3.85  | 49.04    | 43.75         | 208  | 100.00    |
|            | 東部地區         | 0.00 | 0.00  | 0.00   | 0.00  | 0.00           | 0.00 | 0.00  | 33.33    | 66.67         | 3    | 100.00    |
|            | 金馬地區         | 0.00 | 0.00  | 0.00   | 0.00  | 0.00           | 0.00 | 0.00  | 100.00   | 0.00          | 1    | 100.00    |
|            | 國外地區         | 0.00 | 0.00  | 0.00   | 0.00  | 0.00           | 0.00 | 0.00  | 100.00   | 0.00          | 3    | 100.00    |
| 調查遊憩景點 #   | 小琉球          | 0.41 | 0.41  | 0.41   | 1.66  | 4.56           | 1.66 | 5.81  | 78.84    | 6.22          | 241  | 100.00    |
|            | 大鵬灣遊客中心、休閒特區 | 0.00 | 0.00  | 0.00   | 0.00  | 0.00           | 0.00 | 0.00  | 6.80     | 93.20         | 103  | 100.00    |
| 國籍 #       | 本國           | 0.29 | 0.29  | 0.29   | 1.18  | 3.24           | 1.18 | 4.12  | 56.76    | 32.65         | 340  | 100.00    |
|            | 外國           | 0.00 | 0.00  | 0.00   | 0.00  | 0.00           | 0.00 | 0.00  | 100.00   | 0.00          | 4    | 100.00    |
| 調查月份 #     | 1月           | 0.00 | 0.00  | 0.00   | 0.00  | 0.00           | 0.00 | 0.00  | 55.56    | 44.44         | 9    | 100.00    |
|            | 2月           | 0.00 | 1.79  | 1.79   | 0.00  | 8.93           | 5.36 | 1.79  | 42.86    | 37.50         | 56   | 100.00    |
|            | 3月           | 0.00 | 0.00  | 0.00   | 0.00  | 0.00           | 0.00 | 0.00  | 41.94    | 58.06         | 31   | 100.00    |
|            | 4月           | 0.00 | 0.00  | 0.00   | 0.00  | 0.00           | 0.00 | 19.35 | 48.39    | 32.26         | 31   | 100.00    |
|            | 5月           | 0.00 | 0.00  | 0.00   | 0.00  | 0.00           | 0.00 | 3.45  | 86.21    | 10.34         | 29   | 100.00    |
|            | 6月           | 3.13 | 0.00  | 0.00   | 0.00  | 3.13           | 0.00 | 0.00  | 71.88    | 21.88         | 32   | 100.00    |
|            | 7月           | 0.00 | 0.00  | 0.00   | 0.00  | 9.76           | 2.44 | 0.00  | 53.66    | 34.15         | 41   | 100.00    |
|            | 8月           | 0.00 | 0.00  | 0.00   | 25.00 | 6.25           | 0.00 | 0.00  | 37.50    | 31.25         | 16   | 100.00    |
|            | 9月           | 0.00 | 0.00  | 0.00   | 0.00  | 0.00           | 0.00 | 10.34 | 65.52    | 24.14         | 29   | 100.00    |
|            | 10月          | 0.00 | 0.00  | 0.00   | 0.00  | 0.00           | 0.00 | 11.54 | 65.38    | 23.08         | 26   | 100.00    |
|            | 11月          | 0.00 | 0.00  | 0.00   | 0.00  | 0.00           | 0.00 | 0.00  | 66.67    | 33.33         | 18   | 100.00    |
|            | 12月          | 0.00 | 0.00  | 0.00   | 0.00  | 0.00           | 0.00 | 0.00  | 61.54    | 38.46         | 26   | 100.00    |
| 季節 #       | 春季           | 0.00 | 1.10  | 1.10   | 0.00  | 5.49           | 3.30 | 1.10  | 49.45    | 38.46         | 91   | 100.00    |
|            | 夏季           | 0.00 | 0.00  | 0.00   | 0.00  | 0.00           | 0.00 | 7.69  | 58.24    | 34.07         | 91   | 100.00    |
|            | 秋季           | 1.12 | 0.00  | 0.00   | 4.49  | 6.74           | 1.12 | 0.00  | 57.30    | 29.21         | 89   | 100.00    |
|            | 冬季           | 0.00 | 0.00  | 0.00   | 0.00  | 0.00           | 0.00 | 8.22  | 65.75    | 26.03         | 73   | 100.00    |
| 淡旺季 #      | 旺季           | 0.53 | 0.53  | 0.53   | 0.00  | 5.35           | 2.14 | 2.67  | 60.43    | 27.81         | 187  | 100.00    |
|            | 淡季           | 0.00 | 0.00  | 0.00   | 2.55  | 0.64           | 0.00 | 5.73  | 53.50    | 37.58         | 157  | 100.00    |

\* 表示經卡方檢定(Chi-square Test)，該人文變項達到統計上顯著差異(α=0.05)。  
# 表示該人文變項組間期望值小於5的比例超過25%，因此，未做卡方檢定 (Chi-square Test)。  
註：本表已排除年齡/教育程度/工作別/婚姻狀況/個人每月平均所得/居住地區/回答不確定意見的受訪者。

附表4-10-A3.4 風景區內各景點間主要交通工具

Base:所有受訪者

|            |              | 自小客車  | 大型遊覽車 | 公、民營客運 | 機車    | 小型巴士 | 船舶   | 自行車、協力車 | 沒有到此國家風景區其他景點 | 回答人數 | 回答人數合計百分比 |
|------------|--------------|-------|-------|--------|-------|------|------|---------|---------------|------|-----------|
| 整體         |              | 10.17 | 0.58  | 0.58   | 20.93 | 0.87 | 0.29 | 1.74    | 64.83         | 344  | 100.00    |
| 性別 #       | 男            | 15.33 | 0.00  | 1.46   | 15.33 | 0.73 | 0.00 | 2.92    | 64.23         | 137  | 100.00    |
|            | 女            | 6.76  | 0.97  | 0.00   | 24.64 | 0.97 | 0.48 | 0.97    | 65.22         | 207  | 100.00    |
| 年齡 #       | 12歲~19歲      | 15.38 | 0.00  | 0.00   | 30.77 | 0.00 | 0.00 | 0.00    | 53.85         | 26   | 100.00    |
|            | 20歲~29歲      | 7.34  | 0.00  | 0.92   | 20.18 | 0.00 | 0.92 | 2.75    | 67.89         | 109  | 100.00    |
|            | 30歲~39歲      | 6.31  | 0.90  | 0.90   | 18.92 | 1.80 | 0.00 | 0.90    | 70.27         | 111  | 100.00    |
|            | 40歲~49歲      | 14.52 | 1.61  | 0.00   | 20.97 | 1.61 | 0.00 | 1.61    | 59.68         | 62   | 100.00    |
|            | 50歲~59歲      | 20.00 | 0.00  | 0.00   | 20.00 | 0.00 | 0.00 | 3.33    | 56.67         | 30   | 100.00    |
|            | 60歲~69歲      | 20.00 | 0.00  | 0.00   | 40.00 | 0.00 | 0.00 | 0.00    | 40.00         | 5    | 100.00    |
|            | 70歲及以上       | 0.00  | 0.00  | 0.00   | 0.00  | 0.00 | 0.00 | 0.00    | 100.00        | 1    | 100.00    |
| 教育程度 #     | 國(初)中及以下     | 20.00 | 6.67  | 0.00   | 33.33 | 0.00 | 0.00 | 0.00    | 40.00         | 15   | 100.00    |
|            | 高中、職         | 5.56  | 1.39  | 0.00   | 29.17 | 1.39 | 0.00 | 1.39    | 61.11         | 72   | 100.00    |
|            | 大專及以上        | 10.89 | 0.00  | 0.78   | 17.90 | 0.78 | 0.39 | 1.95    | 67.32         | 257  | 100.00    |
| 工作別 #      | 專技主管人員       | 11.11 | 1.23  | 1.23   | 12.35 | 2.47 | 0.00 | 6.17    | 65.43         | 81   | 100.00    |
|            | 技術員/事務人員     | 10.00 | 2.00  | 2.00   | 22.00 | 0.00 | 0.00 | 0.00    | 64.00         | 50   | 100.00    |
|            | 服務工作人員       | 7.37  | 0.00  | 0.00   | 24.21 | 0.00 | 0.00 | 1.05    | 67.37         | 95   | 100.00    |
|            | 農林漁牧及體力工作者   | 31.25 | 0.00  | 0.00   | 25.00 | 0.00 | 0.00 | 0.00    | 43.75         | 16   | 100.00    |
|            | 家管/退休/無業     | 7.89  | 0.00  | 0.00   | 21.05 | 2.63 | 0.00 | 0.00    | 68.42         | 38   | 100.00    |
|            | 學生           | 9.38  | 0.00  | 0.00   | 25.00 | 0.00 | 1.56 | 0.00    | 64.06         | 64   | 100.00    |
| 婚姻狀況 #     | 未婚           | 9.84  | 0.55  | 1.09   | 21.86 | 1.09 | 0.55 | 1.64    | 63.39         | 183  | 100.00    |
|            | 已婚           | 10.56 | 0.62  | 0.00   | 19.88 | 0.62 | 0.00 | 1.86    | 66.46         | 161  | 100.00    |
| 個人每月平均所得 # | 無經常性收入或沒有收入  | 7.50  | 1.25  | 0.00   | 23.75 | 1.25 | 1.25 | 0.00    | 65.00         | 80   | 100.00    |
|            | 未滿3萬元        | 4.85  | 0.97  | 0.00   | 28.16 | 0.00 | 0.00 | 0.00    | 66.02         | 103  | 100.00    |
|            | 3萬元~未滿5萬元    | 9.91  | 0.00  | 0.90   | 17.12 | 1.80 | 0.00 | 3.60    | 66.67         | 111  | 100.00    |
|            | 5萬元~未滿10萬元   | 28.57 | 0.00  | 2.38   | 11.90 | 0.00 | 0.00 | 4.76    | 52.38         | 42   | 100.00    |
|            | 10萬元及以上      | 12.50 | 0.00  | 0.00   | 0.00  | 0.00 | 0.00 | 0.00    | 87.50         | 8    | 100.00    |
| 居住地區 #     | 北部地區         | 2.90  | 0.00  | 1.45   | 23.19 | 1.45 | 0.00 | 2.90    | 68.12         | 69   | 100.00    |
|            | 中部地區         | 6.67  | 0.00  | 0.00   | 25.00 | 1.67 | 0.00 | 0.00    | 66.67         | 60   | 100.00    |
|            | 南部地區         | 13.94 | 0.96  | 0.00   | 19.23 | 0.48 | 0.48 | 1.92    | 62.98         | 208  | 100.00    |
|            | 東部地區         | 0.00  | 0.00  | 0.00   | 33.33 | 0.00 | 0.00 | 0.00    | 66.67         | 3    | 100.00    |
|            | 金馬地區         | 0.00  | 0.00  | 0.00   | 0.00  | 0.00 | 0.00 | 0.00    | 100.00        | 1    | 100.00    |
|            | 國外地區         | 0.00  | 0.00  | 33.33  | 0.00  | 0.00 | 0.00 | 0.00    | 66.67         | 3    | 100.00    |
| 調查遊憩景點 #   | 小琉球          | 3.32  | 0.41  | 0.83   | 29.05 | 1.24 | 0.00 | 0.41    | 64.73         | 241  | 100.00    |
|            | 大鵬灣遊客中心、休閒特區 | 26.21 | 0.97  | 0.00   | 1.94  | 0.00 | 0.97 | 4.85    | 65.05         | 103  | 100.00    |
| 國籍 #       | 本國           | 10.29 | 0.59  | 0.29   | 21.18 | 0.88 | 0.29 | 1.76    | 64.71         | 340  | 100.00    |
|            | 外國           | 0.00  | 0.00  | 25.00  | 0.00  | 0.00 | 0.00 | 0.00    | 75.00         | 4    | 100.00    |
| 調查月份 #     | 1月           | 0.00  | 0.00  | 0.00   | 66.67 | 0.00 | 0.00 | 0.00    | 33.33         | 9    | 100.00    |
|            | 2月           | 7.14  | 0.00  | 0.00   | 23.21 | 1.79 | 0.00 | 0.00    | 67.86         | 56   | 100.00    |
|            | 3月           | 3.23  | 0.00  | 0.00   | 22.58 | 0.00 | 0.00 | 0.00    | 74.19         | 31   | 100.00    |
|            | 4月           | 19.35 | 0.00  | 0.00   | 12.90 | 0.00 | 0.00 | 0.00    | 67.74         | 31   | 100.00    |
|            | 5月           | 0.00  | 0.00  | 0.00   | 37.93 | 0.00 | 0.00 | 13.79   | 48.28         | 29   | 100.00    |
|            | 6月           | 12.50 | 3.13  | 0.00   | 40.63 | 0.00 | 0.00 | 0.00    | 43.75         | 32   | 100.00    |
|            | 7月           | 9.76  | 0.00  | 0.00   | 26.83 | 2.44 | 0.00 | 2.44    | 58.54         | 41   | 100.00    |
|            | 8月           | 6.25  | 0.00  | 0.00   | 18.75 | 0.00 | 0.00 | 0.00    | 75.00         | 16   | 100.00    |
|            | 9月           | 17.24 | 0.00  | 0.00   | 3.45  | 0.00 | 3.45 | 0.00    | 75.86         | 29   | 100.00    |
|            | 10月          | 11.54 | 0.00  | 3.85   | 3.85  | 3.85 | 0.00 | 0.00    | 76.92         | 26   | 100.00    |
|            | 11月          | 11.11 | 5.56  | 0.00   | 5.56  | 0.00 | 0.00 | 0.00    | 77.78         | 18   | 100.00    |
|            | 12月          | 19.23 | 0.00  | 3.85   | 3.85  | 0.00 | 0.00 | 3.85    | 69.23         | 26   | 100.00    |
| 季節 #       | 春季           | 9.89  | 0.00  | 1.10   | 21.98 | 1.10 | 0.00 | 1.10    | 64.84         | 91   | 100.00    |
|            | 夏季           | 7.69  | 0.00  | 0.00   | 24.18 | 0.00 | 0.00 | 4.40    | 63.74         | 91   | 100.00    |
|            | 秋季           | 10.11 | 1.12  | 0.00   | 30.34 | 1.12 | 0.00 | 1.12    | 56.18         | 89   | 100.00    |
|            | 冬季           | 13.70 | 1.37  | 1.37   | 4.11  | 1.37 | 1.37 | 0.00    | 76.71         | 73   | 100.00    |
| 淡旺季 #      | 旺季           | 9.09  | 0.53  | 0.00   | 26.20 | 1.07 | 0.53 | 2.67    | 59.89         | 187  | 100.00    |
|            | 淡季           | 11.46 | 0.64  | 1.27   | 14.65 | 0.64 | 0.00 | 0.64    | 70.70         | 157  | 100.00    |

\* 表示經卡方檢定(Chi-square Test)，該人文變項達到統計上顯著差異( $\alpha=0.05$ )。

# 表示該人文變項組間期望值小於5的比例超過25%，因此，未做卡方檢定 (Chi-square Test)。

註：本表已排除年齡/教育程度/工作別/婚姻狀況/個人每月平均所得/居住地區/回答不確定意見的受訪者。

附表4-10-A3 到大鵬灣國家風景區或風景區內各景點間旅遊主要利用的交通工具

| Base:所有受訪者 |              |        |       |        |       |                |       |       |       |      |       |         |      |
|------------|--------------|--------|-------|--------|-------|----------------|-------|-------|-------|------|-------|---------|------|
|            |              | 自小客車   | 大型遊覽車 | 公、民營客運 | 機車    | 台鐵(火車、阿里山森林鐵路) | 高鐵    | 小型巴士  | 船舶    | 出租汽車 | 計程車   | 自行車、協力車 | 回答人數 |
| 整體         |              | 60.17  | 7.85  | 9.30   | 10.76 | 6.69           | 3.49  | 2.33  | 68.90 | 0.29 | 4.65  | 3.78    | 344  |
| 性別         | 男            | 62.77  | 5.84  | 8.03   | 11.68 | 3.65           | 2.19  | 1.46  | 64.96 | 0.00 | 2.19  | 2.92    | 137  |
|            | 女            | 58.45  | 9.18  | 10.14  | 10.14 | 8.70           | 4.35  | 2.90  | 71.50 | 0.48 | 6.28  | 4.35    | 207  |
| 年齡         | 12歲~19歲      | 30.77  | 3.85  | 26.92  | 19.23 | 23.08          | 3.85  | 11.54 | 73.08 | 0.00 | 7.69  | 0.00    | 26   |
|            | 20歲~29歲      | 44.04  | 7.34  | 10.09  | 22.02 | 8.26           | 3.67  | 2.75  | 79.82 | 0.00 | 10.09 | 2.75    | 109  |
|            | 30歲~39歲      | 65.77  | 9.91  | 9.91   | 5.41  | 5.41           | 3.60  | 0.90  | 72.07 | 0.90 | 2.70  | 5.41    | 111  |
|            | 40歲~49歲      | 80.65  | 6.45  | 3.23   | 1.61  | 3.23           | 3.23  | 1.61  | 51.61 | 0.00 | 0.00  | 4.84    | 62   |
|            | 50歲~59歲      | 76.67  | 6.67  | 3.33   | 3.33  | 0.00           | 3.33  | 0.00  | 50.00 | 0.00 | 0.00  | 3.33    | 30   |
|            | 60歲~69歲      | 80.00  | 20.00 | 0.00   | 0.00  | 0.00           | 0.00  | 0.00  | 80.00 | 0.00 | 0.00  | 0.00    | 5    |
|            | 70歲及以上       | 100.00 | 0.00  | 0.00   | 0.00  | 0.00           | 0.00  | 0.00  | 0.00  | 0.00 | 0.00  | 0.00    | 1    |
| 教育程度       | 國(初)中及以下     | 60.00  | 20.00 | 0.00   | 13.33 | 0.00           | 6.67  | 0.00  | 73.33 | 0.00 | 0.00  | 0.00    | 15   |
|            | 高中、職         | 72.22  | 4.17  | 4.17   | 6.94  | 8.33           | 4.17  | 0.00  | 75.00 | 0.00 | 1.39  | 2.78    | 72   |
|            | 大專及以上        | 56.81  | 8.17  | 11.28  | 11.67 | 6.61           | 3.11  | 3.11  | 66.93 | 0.39 | 5.84  | 4.28    | 257  |
| 工作別        | 專技主管人員       | 62.96  | 11.11 | 6.17   | 6.17  | 1.23           | 3.70  | 1.23  | 64.20 | 1.23 | 2.47  | 8.64    | 81   |
|            | 技術員/事務人員     | 66.00  | 6.00  | 8.00   | 6.00  | 2.00           | 4.00  | 2.00  | 64.00 | 0.00 | 2.00  | 0.00    | 50   |
|            | 服務工作人員       | 62.11  | 8.42  | 8.42   | 10.53 | 8.42           | 6.32  | 2.11  | 68.42 | 0.00 | 5.26  | 4.21    | 95   |
|            | 農林漁牧及體力工作者   | 81.25  | 6.25  | 0.00   | 0.00  | 0.00           | 0.00  | 0.00  | 81.25 | 0.00 | 0.00  | 0.00    | 16   |
|            | 家管/退休/無業     | 78.95  | 5.26  | 2.63   | 7.89  | 5.26           | 0.00  | 0.00  | 63.16 | 0.00 | 2.63  | 5.26    | 38   |
|            | 學生           | 32.81  | 6.25  | 21.88  | 25.00 | 17.19          | 1.56  | 6.25  | 79.69 | 0.00 | 10.94 | 0.00    | 64   |
| 婚姻狀況       | 未婚           | 42.08  | 8.20  | 15.30  | 17.49 | 9.84           | 3.83  | 4.37  | 79.23 | 0.55 | 8.74  | 2.73    | 183  |
|            | 已婚           | 80.75  | 7.45  | 2.48   | 3.11  | 3.11           | 3.11  | 0.00  | 57.14 | 0.00 | 0.00  | 4.97    | 161  |
| 個人每月平均所得   | 無經常性收入或沒有收入  | 50.00  | 5.00  | 16.25  | 17.50 | 12.50          | 2.50  | 3.75  | 73.75 | 0.00 | 8.75  | 2.50    | 80   |
|            | 未滿3萬元        | 50.49  | 9.71  | 8.74   | 14.56 | 9.71           | 4.85  | 2.91  | 81.55 | 0.97 | 5.83  | 0.97    | 103  |
|            | 3萬元~未滿5萬元    | 68.47  | 9.01  | 6.31   | 6.31  | 1.80           | 1.80  | 1.80  | 64.86 | 0.00 | 2.70  | 8.11    | 111  |
|            | 5萬元~未滿10萬元   | 76.19  | 4.76  | 7.14   | 2.38  | 2.38           | 4.76  | 0.00  | 47.62 | 0.00 | 0.00  | 2.38    | 42   |
|            | 10萬元及以上      | 87.50  | 12.50 | 0.00   | 0.00  | 0.00           | 12.50 | 0.00  | 25.00 | 0.00 | 0.00  | 0.00    | 8    |
| 居住地區       | 北部地區         | 40.58  | 14.49 | 20.29  | 7.25  | 10.14          | 11.59 | 4.35  | 94.20 | 0.00 | 10.14 | 4.35    | 69   |
|            | 中部地區         | 58.33  | 15.00 | 5.00   | 11.67 | 6.67           | 1.67  | 1.67  | 81.67 | 0.00 | 3.33  | 0.00    | 60   |
|            | 南部地區         | 67.79  | 3.85  | 6.25   | 11.54 | 5.77           | 0.96  | 1.92  | 57.69 | 0.48 | 2.88  | 4.33    | 208  |
|            | 東部地區         | 66.67  | 0.00  | 0.00   | 33.33 | 0.00           | 0.00  | 0.00  | 33.33 | 0.00 | 0.00  | 0.00    | 3    |
|            | 金馬地區         | 100.00 | 0.00  | 0.00   | 0.00  | 0.00           | 0.00  | 0.00  | 0.00  | 0.00 | 0.00  | 100.00  | 1    |
|            | 國外地區         | 0.00   | 0.00  | 66.67  | 0.00  | 0.00           | 33.33 | 0.00  | 66.67 | 0.00 | 33.33 | 0.00    | 3    |
| 調查遊憩景點     | 小琉球          | 51.04  | 10.79 | 12.86  | 12.03 | 9.54           | 4.15  | 2.90  | 97.93 | 0.41 | 6.64  | 0.41    | 241  |
|            | 大鵬灣遊客中心、休閒特區 | 81.55  | 0.97  | 0.97   | 7.77  | 0.00           | 1.94  | 0.97  | 0.97  | 0.00 | 0.00  | 11.65   | 103  |
| 國籍         | 本國           | 60.88  | 7.94  | 8.53   | 10.88 | 6.76           | 3.24  | 2.06  | 69.12 | 0.29 | 4.41  | 3.82    | 340  |
|            | 外國           | 0.00   | 0.00  | 75.00  | 0.00  | 0.00           | 25.00 | 25.00 | 50.00 | 0.00 | 25.00 | 0.00    | 4.00 |
| 調查月份       | 1月           | 66.67  | 0.00  | 0.00   | 0.00  | 0.00           | 0.00  | 22.22 | 66.67 | 0.00 | 0.00  | 0.00    | 9    |
|            | 2月           | 73.21  | 5.36  | 10.71  | 3.57  | 10.71          | 7.14  | 1.79  | 57.14 | 0.00 | 5.36  | 7.14    | 56   |
|            | 3月           | 67.74  | 12.90 | 3.23   | 9.68  | 0.00           | 0.00  | 0.00  | 41.94 | 3.23 | 0.00  | 3.23    | 31   |
|            | 4月           | 41.94  | 0.00  | 19.35  | 22.58 | 19.35          | 0.00  | 3.23  | 64.52 | 0.00 | 9.68  | 6.45    | 31   |
|            | 5月           | 51.72  | 0.00  | 10.34  | 13.79 | 0.00           | 6.90  | 0.00  | 82.76 | 0.00 | 6.90  | 20.69   | 29   |
|            | 6月           | 56.25  | 15.63 | 9.38   | 9.38  | 9.38           | 0.00  | 0.00  | 81.25 | 0.00 | 3.13  | 0.00    | 32   |
|            | 7月           | 78.05  | 0.00  | 2.44   | 7.32  | 12.20          | 2.44  | 2.44  | 73.17 | 0.00 | 0.00  | 0.00    | 41   |
|            | 8月           | 68.75  | 6.25  | 12.50  | 31.25 | 6.25           | 0.00  | 0.00  | 75.00 | 0.00 | 0.00  | 0.00    | 16   |
|            | 9月           | 37.93  | 20.69 | 3.45   | 17.24 | 6.90           | 3.45  | 3.45  | 79.31 | 0.00 | 13.79 | 0.00    | 29   |
|            | 10月          | 69.23  | 3.85  | 15.38  | 3.85  | 0.00           | 7.69  | 3.85  | 80.77 | 0.00 | 3.85  | 0.00    | 26   |
|            | 11月          | 44.44  | 22.22 | 5.56   | 11.11 | 0.00           | 5.56  | 0.00  | 77.78 | 0.00 | 0.00  | 0.00    | 18   |
|            | 12月          | 50.00  | 11.54 | 15.38  | 7.69  | 0.00           | 3.85  | 3.85  | 61.54 | 0.00 | 7.69  | 0.00    | 26   |
| 季節         | 春季           | 65.93  | 6.59  | 10.99  | 4.40  | 6.59           | 5.49  | 4.40  | 59.34 | 0.00 | 5.49  | 4.40    | 91   |
|            | 夏季           | 53.85  | 4.40  | 10.99  | 15.38 | 6.59           | 2.20  | 1.10  | 62.64 | 1.10 | 5.49  | 9.89    | 91   |
|            | 秋季           | 68.54  | 6.74  | 6.74   | 12.36 | 10.11          | 1.12  | 1.12  | 76.40 | 0.00 | 1.12  | 0.00    | 89   |
|            | 冬季           | 50.68  | 15.07 | 8.22   | 10.96 | 2.74           | 5.48  | 2.74  | 79.45 | 0.00 | 6.85  | 0.00    | 73   |
| 淡旺季        | 旺季           | 62.57  | 7.49  | 7.49   | 9.09  | 8.56           | 4.28  | 1.60  | 72.19 | 0.00 | 5.35  | 5.35    | 187  |
|            | 淡季           | 57.32  | 8.28  | 11.46  | 12.74 | 4.46           | 2.55  | 3.18  | 64.97 | 0.64 | 3.82  | 1.91    | 157  |

\* 表示經卡方檢定(Chi-square Test)，該人文變項達到統計上顯著差異( $\alpha=0.05$ )。

# 表示該人文變項組間期望值小於5的比例超過25%，因此，未做卡方檢定(Chi-square Test)。

註1：本表已排除年齡/教育程度/工作別/婚姻狀況/個人每月平均所得/居住地區/回答不確定意見的受訪者。

註2：本表為複選情形，因此百分比加總超過100%



附表4-10-A4.1 選擇到大鵬灣國家風景區或目前所在這個景點旅遊的主要原因

| Base:所有受訪者 |              |        |               |           |        |      |        |      |      |               |        |       |       |      |           |
|------------|--------------|--------|---------------|-----------|--------|------|--------|------|------|---------------|--------|-------|-------|------|-----------|
|            |              | 景觀優美   | 行銷推廣活動或節慶表演節目 | 距離遠近、假期長短 | 親朋好友推薦 | 交通便利 | 運動健身   | 文化巡禮 | 宗教活動 | 學校、公司或參加的團體安排 | 品嚐當地美食 | 遊憩設施  | 順道而來  | 回答人數 | 回答人數合計百分比 |
| 整體         |              | 65.99  | 0.87          | 4.36      | 6.10   | 0.87 | 4.36   | 0.29 | 0.58 | 2.91          | 2.91   | 2.62  | 8.14  | 344  | 100.00    |
| 性別 #       |              |        |               |           |        |      |        |      |      |               |        |       |       |      |           |
|            | 男            | 60.58  | 0.73          | 2.92      | 7.30   | 0.73 | 5.84   | 0.00 | 1.46 | 2.92          | 2.92   | 5.11  | 9.49  | 137  | 100.00    |
|            | 女            | 69.57  | 0.97          | 5.31      | 5.31   | 0.97 | 3.38   | 0.48 | 0.00 | 2.90          | 2.90   | 0.97  | 7.25  | 207  | 100.00    |
| 年齡 #       |              |        |               |           |        |      |        |      |      |               |        |       |       |      |           |
|            | 12歲~19歲      | 80.77  | 0.00          | 3.85      | 7.69   | 0.00 | 0.00   | 0.00 | 0.00 | 0.00          | 3.85   | 0.00  | 3.85  | 26   | 100.00    |
|            | 20歲~29歲      | 68.81  | 0.00          | 7.34      | 5.50   | 0.92 | 2.75   | 0.00 | 0.92 | 2.75          | 2.75   | 3.67  | 4.59  | 109  | 100.00    |
|            | 30歲~39歲      | 68.47  | 1.80          | 3.60      | 6.31   | 0.00 | 5.41   | 0.90 | 0.90 | 2.70          | 0.90   | 1.80  | 7.21  | 111  | 100.00    |
|            | 40歲~49歲      | 51.61  | 0.00          | 1.61      | 6.45   | 3.23 | 6.45   | 0.00 | 0.00 | 4.84          | 4.84   | 3.23  | 17.74 | 62   | 100.00    |
|            | 50歲~59歲      | 60.00  | 0.00          | 3.33      | 6.67   | 0.00 | 6.67   | 0.00 | 0.00 | 3.33          | 6.67   | 3.33  | 10.00 | 30   | 100.00    |
|            | 60歲~69歲      | 100.00 | 0.00          | 0.00      | 0.00   | 0.00 | 0.00   | 0.00 | 0.00 | 0.00          | 0.00   | 0.00  | 0.00  | 5    | 100.00    |
|            | 70歲及以上       | 0.00   | 100.00        | 0.00      | 0.00   | 0.00 | 0.00   | 0.00 | 0.00 | 0.00          | 0.00   | 0.00  | 0.00  | 1    | 100.00    |
| 教育程度 #     |              |        |               |           |        |      |        |      |      |               |        |       |       |      |           |
|            | 國(初)中及以下     | 73.33  | 0.00          | 0.00      | 0.00   | 0.00 | 0.00   | 0.00 | 6.67 | 0.00          | 6.67   | 0.00  | 13.33 | 15   | 100.00    |
|            | 高中、職         | 69.44  | 2.78          | 4.17      | 5.56   | 0.00 | 2.78   | 1.39 | 0.00 | 1.39          | 1.39   | 4.17  | 6.94  | 72   | 100.00    |
|            | 大專及以上        | 64.59  | 0.39          | 4.67      | 6.61   | 1.17 | 5.06   | 0.00 | 0.39 | 3.50          | 3.11   | 2.33  | 8.17  | 257  | 100.00    |
| 工作別 #      |              |        |               |           |        |      |        |      |      |               |        |       |       |      |           |
|            | 專技主管人員       | 65.43  | 0.00          | 3.70      | 3.70   | 0.00 | 7.41   | 0.00 | 0.00 | 2.47          | 2.47   | 2.47  | 12.35 | 81   | 100.00    |
|            | 技術員/事務人員     | 60.00  | 2.00          | 6.00      | 6.00   | 4.00 | 8.00   | 0.00 | 0.00 | 4.00          | 4.00   | 2.00  | 4.00  | 50   | 100.00    |
|            | 服務工作人員       | 64.21  | 1.05          | 5.26      | 6.32   | 0.00 | 3.16   | 1.05 | 0.00 | 4.21          | 4.21   | 3.16  | 7.37  | 95   | 100.00    |
|            | 農林漁牧及體力工作者   | 62.50  | 0.00          | 0.00      | 12.50  | 0.00 | 0.00   | 0.00 | 6.25 | 6.25          | 0.00   | 0.00  | 12.50 | 16   | 100.00    |
|            | 家管/退休/無業     | 63.16  | 2.63          | 5.26      | 5.26   | 2.63 | 5.26   | 0.00 | 0.00 | 0.00          | 2.63   | 2.63  | 10.53 | 38   | 100.00    |
|            | 學生           | 76.56  | 0.00          | 3.13      | 7.81   | 0.00 | 0.00   | 0.00 | 1.56 | 1.56          | 1.56   | 3.13  | 4.69  | 64   | 100.00    |
| 婚姻狀況 #     |              |        |               |           |        |      |        |      |      |               |        |       |       |      |           |
|            | 未婚           | 69.95  | 0.00          | 4.37      | 7.65   | 0.55 | 3.28   | 0.00 | 1.09 | 3.83          | 1.64   | 2.73  | 4.92  | 183  | 100.00    |
|            | 已婚           | 61.49  | 1.86          | 4.35      | 4.35   | 1.24 | 5.59   | 0.62 | 0.00 | 1.86          | 4.35   | 2.48  | 11.80 | 161  | 100.00    |
| 個人每月平均所得 # |              |        |               |           |        |      |        |      |      |               |        |       |       |      |           |
|            | 無經常性收入或沒有收入  | 70.00  | 1.25          | 3.75      | 8.75   | 0.00 | 2.50   | 0.00 | 0.00 | 1.25          | 1.25   | 2.50  | 8.75  | 80   | 100.00    |
|            | 未滿3萬元        | 69.90  | 1.94          | 5.83      | 6.80   | 0.00 | 0.00   | 0.97 | 0.97 | 3.88          | 0.97   | 1.94  | 6.80  | 103  | 100.00    |
|            | 3萬元~未滿5萬元    | 63.96  | 0.00          | 3.60      | 4.50   | 1.80 | 9.91   | 0.00 | 0.90 | 2.70          | 4.50   | 1.80  | 6.31  | 111  | 100.00    |
|            | 5萬元~未滿10萬元   | 59.52  | 0.00          | 4.76      | 4.76   | 2.38 | 4.76   | 0.00 | 0.00 | 0.00          | 7.14   | 4.76  | 11.90 | 42   | 100.00    |
|            | 10萬元及以上      | 37.50  | 0.00          | 0.00      | 0.00   | 0.00 | 0.00   | 0.00 | 0.00 | 25.00         | 0.00   | 12.50 | 25.00 | 8    | 100.00    |
| 居住地區 #     |              |        |               |           |        |      |        |      |      |               |        |       |       |      |           |
|            | 北部地區         | 79.71  | 0.00          | 4.35      | 7.25   | 0.00 | 1.45   | 0.00 | 0.00 | 1.45          | 1.45   | 1.45  | 2.90  | 69   | 100.00    |
|            | 中部地區         | 70.00  | 0.00          | 1.67      | 5.00   | 0.00 | 0.00   | 0.00 | 1.67 | 8.33          | 1.67   | 0.00  | 11.67 | 60   | 100.00    |
|            | 南部地區         | 60.58  | 1.44          | 5.29      | 6.25   | 1.44 | 6.25   | 0.48 | 0.48 | 1.92          | 3.85   | 3.85  | 8.17  | 208  | 100.00    |
|            | 東部地區         | 33.33  | 0.00          | 0.00      | 0.00   | 0.00 | 0.00   | 0.00 | 0.00 | 0.00          | 0.00   | 0.00  | 66.67 | 3    | 100.00    |
|            | 金馬地區         | 0.00   | 0.00          | 0.00      | 0.00   | 0.00 | 100.00 | 0.00 | 0.00 | 0.00          | 0.00   | 0.00  | 0.00  | 1    | 100.00    |
|            | 國外地區         | 100.00 | 0.00          | 0.00      | 0.00   | 0.00 | 0.00   | 0.00 | 0.00 | 0.00          | 0.00   | 0.00  | 0.00  | 3    | 100.00    |
| 調查遊憩景點 #   |              |        |               |           |        |      |        |      |      |               |        |       |       |      |           |
|            | 小琉球          | 77.59  | 0.41          | 2.90      | 7.05   | 0.00 | 0.83   | 0.41 | 0.83 | 3.32          | 1.66   | 2.07  | 2.90  | 241  | 100.00    |
|            | 大鵬灣遊客中心、休閒特區 | 38.83  | 1.94          | 7.77      | 3.88   | 2.91 | 12.62  | 0.00 | 0.00 | 1.94          | 5.83   | 3.88  | 20.39 | 103  | 100.00    |
| 國籍 #       |              |        |               |           |        |      |        |      |      |               |        |       |       |      |           |
|            | 本國           | 65.59  | 0.88          | 4.41      | 6.18   | 0.88 | 4.41   | 0.29 | 0.59 | 2.94          | 2.94   | 2.65  | 8.24  | 340  | 100.00    |
|            | 外國           | 100.00 | 0.00          | 0.00      | 0.00   | 0.00 | 0.00   | 0.00 | 0.00 | 0.00          | 0.00   | 0.00  | 0.00  | 4    | 100.00    |
| 調查月份 #     |              |        |               |           |        |      |        |      |      |               |        |       |       |      |           |
|            | 1月           | 88.89  | 0.00          | 0.00      | 0.00   | 0.00 | 11.11  | 0.00 | 0.00 | 0.00          | 0.00   | 0.00  | 0.00  | 9    | 100.00    |
|            | 2月           | 64.29  | 0.00          | 5.36      | 1.79   | 1.79 | 10.71  | 0.00 | 0.00 | 0.00          | 5.36   | 1.79  | 8.93  | 56   | 100.00    |
|            | 3月           | 58.06  | 3.23          | 3.23      | 9.68   | 0.00 | 9.68   | 0.00 | 0.00 | 3.23          | 0.00   | 0.00  | 12.90 | 31   | 100.00    |
|            | 4月           | 77.42  | 0.00          | 9.68      | 3.23   | 0.00 | 3.23   | 0.00 | 0.00 | 3.23          | 0.00   | 0.00  | 3.23  | 31   | 100.00    |
|            | 5月           | 82.76  | 0.00          | 0.00      | 0.00   | 0.00 | 6.90   | 0.00 | 0.00 | 0.00          | 3.45   | 0.00  | 6.90  | 29   | 100.00    |
|            | 6月           | 75.00  | 0.00          | 6.25      | 0.00   | 0.00 | 0.00   | 0.00 | 0.00 | 3.13          | 6.25   | 3.13  | 6.25  | 32   | 100.00    |
|            | 7月           | 65.85  | 4.88          | 2.44      | 7.32   | 0.00 | 0.00   | 0.00 | 0.00 | 2.44          | 0.00   | 7.32  | 9.76  | 41   | 100.00    |
|            | 8月           | 68.75  | 0.00          | 6.25      | 6.25   | 0.00 | 0.00   | 0.00 | 0.00 | 0.00          | 0.00   | 0.00  | 18.75 | 16   | 100.00    |
|            | 9月           | 44.83  | 0.00          | 6.90      | 10.34  | 3.45 | 0.00   | 3.45 | 6.90 | 13.79         | 0.00   | 3.45  | 6.90  | 29   | 100.00    |
|            | 10月          | 61.54  | 0.00          | 0.00      | 26.92  | 0.00 | 3.85   | 0.00 | 0.00 | 3.85          | 0.00   | 0.00  | 3.85  | 26   | 100.00    |
|            | 11月          | 44.44  | 0.00          | 5.56      | 11.11  | 0.00 | 0.00   | 0.00 | 0.00 | 5.56          | 11.11  | 11.11 | 11.11 | 18   | 100.00    |
|            | 12月          | 69.23  | 0.00          | 3.85      | 0.00   | 3.85 | 3.85   | 0.00 | 0.00 | 0.00          | 7.69   | 3.85  | 7.69  | 26   | 100.00    |
| 季節 #       |              |        |               |           |        |      |        |      |      |               |        |       |       |      |           |
|            | 春季           | 68.13  | 0.00          | 4.40      | 1.10   | 2.20 | 8.79   | 0.00 | 0.00 | 0.00          | 5.49   | 2.20  | 7.69  | 91   | 100.00    |
|            | 夏季           | 72.53  | 1.10          | 4.40      | 4.40   | 0.00 | 6.59   | 0.00 | 0.00 | 2.20          | 1.10   | 0.00  | 7.69  | 91   | 100.00    |
|            | 秋季           | 69.66  | 2.25          | 4.49      | 4.49   | 0.00 | 0.00   | 0.00 | 0.00 | 2.25          | 2.25   | 4.49  | 10.11 | 89   | 100.00    |
|            | 冬季           | 50.68  | 0.00          | 4.11      | 16.44  | 1.37 | 1.37   | 1.37 | 2.74 | 8.22          | 2.74   | 4.11  | 6.85  | 73   | 100.00    |
| 淡旺季 #      |              |        |               |           |        |      |        |      |      |               |        |       |       |      |           |
|            | 旺季           | 66.31  | 1.07          | 4.28      | 3.74   | 1.07 | 4.28   | 0.53 | 1.07 | 3.21          | 3.21   | 3.21  | 8.02  | 187  | 100.00    |
|            | 淡季           | 65.61  | 0.64          | 4.46      | 8.92   | 0.64 | 4.46   | 0.00 | 0.00 | 2.55          | 2.55   | 1.91  | 8.28  | 157  | 100.00    |

\* 表示經卡方檢定(Chi-square Test)，該人文變項達到統計上顯著差異(α=0.05)。  
# 表示該人文變項組間期望值小於5的比例超過25%，因此，未做卡方檢定 (Chi-square Test)。  
註：本表已排除年齡/教育程度/工作別/婚姻狀況/個人每月平均所得/居住地區/回答不確定意見的受訪者。

附表4-10-A4.2 選擇到大鵬灣國家風景區或目前所在這個景點旅遊的次要原因

| Base:所有受訪者 |              |        |               |           |        |       |       |       |      |               |        |       |       |      |        |      |           |
|------------|--------------|--------|---------------|-----------|--------|-------|-------|-------|------|---------------|--------|-------|-------|------|--------|------|-----------|
|            |              | 景觀優美   | 行銷推廣活動或節慶表演節目 | 距離遠近、假期長短 | 親朋好友推薦 | 交通便利  | 運動健身  | 文化巡禮  | 宗教活動 | 學校、公司或參加的團體安排 | 品嚐當地美食 | 遊憩設施  | 順道而來  | 其他   | 沒有其他原因 | 回答人數 | 回答人數合計百分比 |
| 整體         |              | 11.05  | 1.16          | 13.95     | 9.01   | 6.69  | 6.10  | 1.45  | 0.87 | 1.45          | 18.90  | 5.81  | 7.56  | 0.29 | 15.70  | 344  | 100.00    |
|            |              |        |               |           |        |       |       |       |      |               |        |       |       |      |        |      |           |
| 性別 #       | 男            | 12.41  | 2.19          | 13.87     | 7.30   | 6.57  | 8.03  | 1.46  | 0.73 | 1.46          | 12.41  | 2.92  | 8.03  | 0.00 | 22.63  | 137  | 100.00    |
|            | 女            | 10.14  | 0.48          | 14.01     | 10.14  | 6.76  | 4.83  | 1.45  | 0.97 | 1.45          | 23.19  | 7.73  | 7.25  | 0.48 | 11.11  | 207  | 100.00    |
| 年齡 #       | 12歲~19歲      | 11.54  | 0.00          | 19.23     | 7.69   | 7.69  | 3.85  | 0.00  | 0.00 | 0.00          | 11.54  | 15.38 | 15.38 | 0.00 | 7.69   | 26   | 100.00    |
|            | 20歲~29歲      | 10.09  | 0.00          | 14.68     | 10.09  | 9.17  | 5.50  | 2.75  | 0.92 | 1.83          | 22.94  | 9.17  | 2.75  | 0.00 | 10.09  | 109  | 100.00    |
|            | 30歲~39歲      | 9.01   | 0.90          | 17.12     | 9.01   | 4.50  | 6.31  | 0.90  | 0.90 | 2.70          | 19.82  | 3.60  | 10.81 | 0.90 | 13.51  | 111  | 100.00    |
|            | 40歲~49歲      | 14.52  | 4.84          | 8.06      | 8.06   | 4.84  | 9.68  | 0.00  | 1.61 | 0.00          | 14.52  | 3.23  | 3.23  | 0.00 | 27.42  | 62   | 100.00    |
|            | 50歲~59歲      | 13.33  | 0.00          | 10.00     | 10.00  | 6.67  | 3.33  | 0.00  | 0.00 | 0.00          | 16.67  | 0.00  | 13.33 | 0.00 | 26.67  | 30   | 100.00    |
|            | 60歲~69歲      | 0.00   | 0.00          | 0.00      | 0.00   | 20.00 | 0.00  | 20.00 | 0.00 | 0.00          | 20.00  | 0.00  | 20.00 | 0.00 | 20.00  | 5    | 100.00    |
|            | 70歲及以上       | 100.00 | 0.00          | 0.00      | 0.00   | 0.00  | 0.00  | 0.00  | 0.00 | 0.00          | 0.00   | 0.00  | 0.00  | 0.00 | 0.00   | 1    | 100.00    |
| 教育程度 #     | 國(初)中及以下     | 13.33  | 0.00          | 6.67      | 0.00   | 6.67  | 0.00  | 6.67  | 0.00 | 0.00          | 13.33  | 0.00  | 13.33 | 0.00 | 40.00  | 15   | 100.00    |
|            | 高中、職         | 16.67  | 1.39          | 11.11     | 9.72   | 11.11 | 4.17  | 1.39  | 1.39 | 1.39          | 19.44  | 4.17  | 5.56  | 1.39 | 11.11  | 72   | 100.00    |
|            | 大專及以上        | 9.34   | 1.17          | 15.18     | 9.34   | 5.45  | 7.00  | 1.17  | 0.78 | 1.56          | 19.07  | 6.61  | 7.78  | 0.00 | 15.56  | 257  | 100.00    |
| 工作別 #      | 專技主管人員       | 9.88   | 2.47          | 17.28     | 13.58  | 3.70  | 6.17  | 1.23  | 0.00 | 1.23          | 18.52  | 3.70  | 6.17  | 0.00 | 16.05  | 81   | 100.00    |
|            | 技術員/事務人員     | 12.00  | 4.00          | 12.00     | 10.00  | 8.00  | 10.00 | 2.00  | 0.00 | 0.00          | 14.00  | 4.00  | 12.00 | 0.00 | 10.00  | 50   | 100.00    |
|            | 服務工作人員       | 14.74  | 0.00          | 13.68     | 8.42   | 8.42  | 4.21  | 2.11  | 1.05 | 3.16          | 13.68  | 5.26  | 3.16  | 0.00 | 22.11  | 95   | 100.00    |
|            | 農林漁牧及體力工作者   | 12.50  | 0.00          | 12.50     | 0.00   | 6.25  | 0.00  | 0.00  | 0.00 | 0.00          | 25.00  | 0.00  | 12.50 | 0.00 | 31.25  | 16   | 100.00    |
|            | 家管/退休/無業     | 7.89   | 0.00          | 5.26      | 2.63   | 13.16 | 10.53 | 2.63  | 0.00 | 0.00          | 23.68  | 2.63  | 15.79 | 2.63 | 13.16  | 38   | 100.00    |
|            | 學生           | 7.81   | 0.00          | 17.19     | 9.38   | 3.13  | 4.69  | 0.00  | 1.56 | 1.56          | 26.56  | 14.06 | 6.25  | 0.00 | 7.81   | 64   | 100.00    |
| 婚姻狀況 #     | 未婚           | 11.48  | 0.00          | 16.94     | 9.84   | 7.10  | 6.56  | 1.64  | 0.55 | 1.64          | 17.49  | 8.74  | 6.56  | 0.00 | 11.48  | 183  | 100.00    |
|            | 已婚           | 10.56  | 2.48          | 10.56     | 8.07   | 6.21  | 5.59  | 1.24  | 1.24 | 1.24          | 20.50  | 2.48  | 8.70  | 0.62 | 20.50  | 161  | 100.00    |
| 個人每月平均所得 # | 無經常性收入或沒有收入  | 7.50   | 0.00          | 12.50     | 7.50   | 6.25  | 5.00  | 1.25  | 0.00 | 1.25          | 25.00  | 8.75  | 12.50 | 1.25 | 11.25  | 80   | 100.00    |
|            | 未滿3萬元        | 10.68  | 0.97          | 15.53     | 8.74   | 11.65 | 5.83  | 2.91  | 1.94 | 2.91          | 14.56  | 7.77  | 3.88  | 0.00 | 12.62  | 103  | 100.00    |
|            | 3萬元~未滿5萬元    | 15.32  | 1.80          | 16.22     | 9.01   | 2.70  | 6.31  | 0.00  | 0.90 | 0.90          | 19.82  | 3.60  | 8.11  | 0.00 | 15.32  | 111  | 100.00    |
|            | 5萬元~未滿10萬元   | 9.52   | 2.38          | 7.14      | 9.52   | 7.14  | 9.52  | 2.38  | 0.00 | 0.00          | 14.29  | 2.38  | 7.14  | 0.00 | 28.57  | 42   | 100.00    |
|            | 10萬元及以上      | 0.00   | 0.00          | 12.50     | 25.00  | 0.00  | 0.00  | 0.00  | 0.00 | 0.00          | 25.00  | 0.00  | 0.00  | 0.00 | 37.50  | 8    | 100.00    |
| 居住地區 #     | 北部地區         | 5.80   | 0.00          | 15.94     | 10.14  | 2.90  | 5.80  | 1.45  | 2.90 | 1.45          | 30.43  | 4.35  | 8.70  | 0.00 | 10.14  | 69   | 100.00    |
|            | 中部地區         | 13.33  | 1.67          | 15.00     | 8.33   | 3.33  | 1.67  | 3.33  | 0.00 | 1.67          | 23.33  | 3.33  | 8.33  | 0.00 | 16.67  | 60   | 100.00    |
|            | 南部地區         | 12.02  | 1.44          | 13.46     | 8.17   | 8.65  | 7.21  | 0.96  | 0.48 | 1.44          | 13.94  | 6.73  | 7.21  | 0.48 | 17.79  | 208  | 100.00    |
|            | 東部地區         | 33.33  | 0.00          | 0.00      | 0.00   | 33.33 | 0.00  | 0.00  | 0.00 | 0.00          | 0.00   | 33.33 | 0.00  | 0.00 | 0.00   | 3    | 100.00    |
|            | 金馬地區         | 0.00   | 0.00          | 0.00      | 0.00   | 0.00  | 0.00  | 0.00  | 0.00 | 0.00          | 100.00 | 0.00  | 0.00  | 0.00 | 0.00   | 1    | 100.00    |
|            | 國外地區         | 0.00   | 0.00          | 0.00      | 66.67  | 0.00  | 33.33 | 0.00  | 0.00 | 0.00          | 0.00   | 0.00  | 0.00  | 0.00 | 0.00   | 3    | 100.00    |
| 調查遊憩景點 #   | 小琉球          | 8.30   | 0.41          | 16.60     | 10.79  | 4.56  | 6.22  | 1.66  | 1.24 | 2.07          | 23.24  | 6.64  | 5.39  | 0.41 | 12.45  | 241  | 100.00    |
|            | 大鵬灣遊客中心、休閒特區 | 17.48  | 2.91          | 7.77      | 4.85   | 11.65 | 5.83  | 0.97  | 0.00 | 0.00          | 8.74   | 3.88  | 12.62 | 0.00 | 23.30  | 103  | 100.00    |
|            |              |        |               |           |        |       |       |       |      |               |        |       |       |      |        |      |           |
| 國籍 #       | 本國           | 11.18  | 1.18          | 14.12     | 8.53   | 6.76  | 5.88  | 1.47  | 0.88 | 1.47          | 18.82  | 5.88  | 7.65  | 0.29 | 15.88  | 340  | 100.00    |
|            | 外國           | 0.00   | 0.00          | 0.00      | 50.00  | 0.00  | 25.00 | 0.00  | 0.00 | 0.00          | 25.00  | 0.00  | 0.00  | 0.00 | 0.00   | 4    | 100.00    |
| 調查月份 #     | 1月           | 0.00   | 0.00          | 0.00      | 0.00   | 55.56 | 0.00  | 0.00  | 0.00 | 0.00          | 22.22  | 0.00  | 22.22 | 0.00 | 0.00   | 9    | 100.00    |
|            | 2月           | 12.50  | 0.00          | 0.00      | 3.57   | 1.79  | 5.36  | 0.00  | 0.00 | 0.00          | 35.71  | 3.57  | 14.29 | 0.00 | 23.21  | 56   | 100.00    |
|            | 3月           | 22.58  | 0.00          | 9.68      | 19.35  | 9.68  | 6.45  | 0.00  | 0.00 | 3.23          | 6.45   | 3.23  | 9.68  | 0.00 | 9.68   | 31   | 100.00    |
|            | 4月           | 6.45   | 3.23          | 25.81     | 6.45   | 9.68  | 12.90 | 0.00  | 0.00 | 0.00          | 16.13  | 3.23  | 6.45  | 0.00 | 9.68   | 31   | 100.00    |
|            | 5月           | 6.90   | 3.45          | 24.14     | 20.69  | 0.00  | 17.24 | 0.00  | 0.00 | 0.00          | 10.34  | 10.34 | 6.90  | 0.00 | 0.00   | 29   | 100.00    |
|            | 6月           | 9.38   | 0.00          | 9.38      | 0.00   | 18.75 | 3.13  | 6.25  | 3.13 | 0.00          | 25.00  | 12.50 | 3.13  | 0.00 | 9.38   | 32   | 100.00    |
|            | 7月           | 9.76   | 0.00          | 21.95     | 4.88   | 2.44  | 4.88  | 2.44  | 2.44 | 2.44          | 24.39  | 7.32  | 7.32  | 0.00 | 9.76   | 41   | 100.00    |
|            | 8月           | 12.50  | 6.25          | 12.50     | 6.25   | 0.00  | 6.25  | 0.00  | 0.00 | 0.00          | 12.50  | 0.00  | 6.25  | 0.00 | 37.50  | 16   | 100.00    |
|            | 9月           | 13.79  | 3.45          | 13.79     | 17.24  | 0.00  | 3.45  | 6.90  | 3.45 | 6.90          | 13.79  | 6.90  | 0.00  | 0.00 | 10.34  | 29   | 100.00    |
|            | 10月          | 7.69   | 0.00          | 34.62     | 15.38  | 0.00  | 0.00  | 0.00  | 0.00 | 0.00          | 3.85   | 3.85  | 3.85  | 0.00 | 30.77  | 26   | 100.00    |
|            | 11月          | 11.11  | 0.00          | 5.56      | 5.56   | 5.56  | 0.00  | 0.00  | 0.00 | 0.00          | 11.11  | 11.11 | 5.56  | 5.56 | 38.89  | 18   | 100.00    |
|            | 12月          | 11.54  | 0.00          | 7.69      | 7.69   | 11.54 | 7.69  | 0.00  | 0.00 | 3.85          | 23.08  | 3.85  | 7.69  | 0.00 | 15.38  | 26   | 100.00    |
| 季節 #       | 春季           | 10.99  | 0.00          | 2.20      | 4.40   | 9.89  | 5.49  | 0.00  | 0.00 | 1.10          | 30.77  | 3.30  | 13.19 | 0.00 | 18.68  | 91   | 100.00    |
|            | 夏季           | 12.09  | 2.20          | 19.78     | 15.38  | 6.59  | 12.09 | 0.00  | 0.00 | 1.10          | 10.99  | 5.49  | 7.69  | 0.00 | 6.59   | 91   | 100.00    |
|            | 秋季           | 10.11  | 1.12          | 15.73     | 3.37   | 7.87  | 4.49  | 3.37  | 2.25 | 1.12          | 22.47  | 7.87  | 5.62  | 0.00 | 14.61  | 89   | 100.00    |
|            | 冬季           | 10.96  | 1.37          | 19.18     | 13.70  | 1.37  | 1.37  | 2.74  | 1.37 | 2.74          | 9.59   | 6.85  | 2.74  | 1.37 | 24.66  | 73   | 100.00    |
| 淡旺季 #      | 旺季           | 10.70  | 1.07          | 12.30     | 8.02   | 4.28  | 6.42  | 2.67  | 1.60 | 1.60          | 24.06  | 7.49  | 7.49  | 0.00 | 12.30  | 187  | 100.00    |
|            | 淡季           | 11.46  | 1.27          | 15.92     | 10.19  | 9.55  | 5.73  | 0.00  | 0.00 | 1.27          | 12.74  | 3.82  | 7.64  | 0.64 | 19.75  | 157  | 100.00    |

\* 表示經卡方檢定(Chi-square Test)，該人文變項達到統計上顯著差異(α=0.05)。

# 表示該人文變項組間期望值小於5的比例超過25%，因此，未做卡方檢定 (Chi-square Test)。

註：本表已排除年齡/教育程度/工作別/婚姻狀況/個人每月平均所得/居住地區/回答不確定意見的受訪者。

附表4-10-A4.3 選擇到大鵬灣國家風景區或目前所在這個景點旅遊的再次要原因

| Base:所有受訪者 |              |      |               |           |        |       |       |       |      |               |        |       |       |       |        |      |           |
|------------|--------------|------|---------------|-----------|--------|-------|-------|-------|------|---------------|--------|-------|-------|-------|--------|------|-----------|
|            |              | 景觀優美 | 行銷推廣活動或節慶表演節目 | 距離遠近、假期長短 | 親朋好友推薦 | 交通便利  | 運動健身  | 文化巡禮  | 宗教活動 | 學校、公司或參加的團體安排 | 品嚐當地美食 | 遊憩設施  | 順道而來  | 其他    | 沒有其他原因 | 回答人數 | 回答人數合計百分比 |
| 整體         |              | 2.33 | 0.29          | 6.69      | 4.94   | 2.62  | 4.65  | 1.74  | 0.58 | 0.87          | 15.99  | 4.94  | 4.07  | 0.29  | 50.00  | 344  | 100.00    |
| 性別 #       | 男            | 2.92 | 0.00          | 6.57      | 5.84   | 2.92  | 3.65  | 1.46  | 0.00 | 1.46          | 18.25  | 7.30  | 3.65  | 0.00  | 45.99  | 137  | 100.00    |
|            | 女            | 1.93 | 0.48          | 6.76      | 4.35   | 2.42  | 5.31  | 1.93  | 0.97 | 0.48          | 14.49  | 3.38  | 4.35  | 0.48  | 52.66  | 207  | 100.00    |
| 年齡 #       | 12歲~19歲      | 0.00 | 0.00          | 11.54     | 3.85   | 3.85  | 11.54 | 0.00  | 0.00 | 3.85          | 30.77  | 0.00  | 0.00  | 0.00  | 34.62  | 26   | 100.00    |
|            | 20歲~29歲      | 2.75 | 0.92          | 10.09     | 5.50   | 3.67  | 7.34  | 2.75  | 0.92 | 0.00          | 14.68  | 9.17  | 1.83  | 0.00  | 40.37  | 109  | 100.00    |
|            | 30歲~39歲      | 4.50 | 0.00          | 5.41      | 7.21   | 2.70  | 0.90  | 1.80  | 0.00 | 1.80          | 18.02  | 4.50  | 3.60  | 0.90  | 48.85  | 111  | 100.00    |
|            | 40歲~49歲      | 0.00 | 0.00          | 4.84      | 3.23   | 1.61  | 3.23  | 1.61  | 1.61 | 0.00          | 8.06   | 3.23  | 8.06  | 0.00  | 64.52  | 62   | 100.00    |
|            | 50歲~59歲      | 0.00 | 0.00          | 0.00      | 0.00   | 0.00  | 3.33  | 0.00  | 0.00 | 0.00          | 13.33  | 0.00  | 6.67  | 0.00  | 76.67  | 30   | 100.00    |
|            | 60歲~69歲      | 0.00 | 0.00          | 0.00      | 0.00   | 0.00  | 20.00 | 0.00  | 0.00 | 0.00          | 40.00  | 0.00  | 20.00 | 0.00  | 20.00  | 5    | 100.00    |
|            | 70歲及以上       | 0.00 | 0.00          | 0.00      | 0.00   | 0.00  | 0.00  | 0.00  | 0.00 | 0.00          | 0.00   | 0.00  | 0.00  | 0.00  | 100.00 | 1    | 100.00    |
|            |              |      |               |           |        |       |       |       |      |               |        |       |       |       |        |      |           |
| 教育程度 #     | 國(初)中及以下     | 0.00 | 0.00          | 0.00      | 0.00   | 0.00  | 0.00  | 6.67  | 0.00 | 0.00          | 20.00  | 0.00  | 13.33 | 0.00  | 60.00  | 15   | 100.00    |
|            | 高中、職         | 0.00 | 0.00          | 1.39      | 4.17   | 0.00  | 8.33  | 1.39  | 1.39 | 0.00          | 16.67  | 4.17  | 6.94  | 0.00  | 55.56  | 72   | 100.00    |
|            | 大專及以上        | 3.11 | 0.39          | 8.56      | 5.45   | 3.50  | 3.89  | 1.56  | 0.39 | 1.17          | 15.56  | 5.45  | 2.72  | 0.39  | 47.86  | 257  | 100.00    |
| 工作別 #      | 專技主管人員       | 2.47 | 0.00          | 8.64      | 8.64   | 2.47  | 4.94  | 2.47  | 0.00 | 2.47          | 12.35  | 4.94  | 2.47  | 0.00  | 48.15  | 81   | 100.00    |
|            | 技術員/事務人員     | 2.00 | 0.00          | 6.00      | 0.00   | 4.00  | 2.00  | 2.00  | 0.00 | 0.00          | 24.00  | 8.00  | 4.00  | 2.00  | 46.00  | 50   | 100.00    |
|            | 服務工作人員       | 2.11 | 0.00          | 3.16      | 6.32   | 2.11  | 4.21  | 0.00  | 1.05 | 0.00          | 16.84  | 3.16  | 5.26  | 0.00  | 55.79  | 95   | 100.00    |
|            | 農林漁牧及體力工作者   | 0.00 | 0.00          | 0.00      | 12.50  | 0.00  | 6.25  | 6.25  | 0.00 | 0.00          | 6.25   | 12.50 | 6.25  | 0.00  | 50.00  | 16   | 100.00    |
|            | 家管/退休/無業     | 0.00 | 0.00          | 5.26      | 0.00   | 0.00  | 2.63  | 2.63  | 0.00 | 0.00          | 10.53  | 0.00  | 10.53 | 0.00  | 68.42  | 38   | 100.00    |
|            | 學生           | 4.69 | 1.56          | 12.50     | 3.13   | 4.69  | 7.81  | 1.56  | 1.56 | 1.56          | 18.75  | 6.25  | 0.00  | 0.00  | 35.94  | 64   | 100.00    |
| 婚姻狀況 #     | 未婚           | 3.83 | 0.55          | 10.38     | 6.56   | 3.83  | 6.01  | 2.19  | 0.55 | 0.55          | 18.03  | 5.46  | 1.09  | 0.55  | 40.44  | 183  | 100.00    |
|            | 已婚           | 0.62 | 0.00          | 2.48      | 3.11   | 1.24  | 3.11  | 1.24  | 0.62 | 1.24          | 13.66  | 4.35  | 7.45  | 0.00  | 60.87  | 161  | 100.00    |
| 個人每月平均所得 # | 無經常性收入或沒有收入  | 1.25 | 1.25          | 10.00     | 2.50   | 3.75  | 2.50  | 1.25  | 1.25 | 0.00          | 17.50  | 3.75  | 2.50  | 1.25  | 51.25  | 80   | 100.00    |
|            | 未滿3萬元        | 2.91 | 0.00          | 4.85      | 4.85   | 1.94  | 7.77  | 1.94  | 0.97 | 0.97          | 18.45  | 4.85  | 1.94  | 0.00  | 48.54  | 103  | 100.00    |
|            | 3萬元~未滿5萬元    | 2.70 | 0.00          | 9.01      | 8.11   | 1.80  | 3.60  | 2.70  | 0.00 | 0.90          | 13.51  | 5.41  | 5.41  | 0.00  | 46.85  | 111  | 100.00    |
|            | 5萬元~未滿10萬元   | 2.38 | 0.00          | 0.00      | 2.38   | 4.76  | 2.38  | 0.00  | 0.00 | 2.38          | 16.67  | 4.76  | 9.52  | 0.00  | 54.76  | 42   | 100.00    |
|            | 10萬元及以上      | 0.00 | 0.00          | 0.00      | 0.00   | 0.00  | 12.50 | 0.00  | 0.00 | 0.00          | 0.00   | 12.50 | 0.00  | 0.00  | 75.00  | 8    | 100.00    |
| 居住地區 #     | 北部地區         | 4.35 | 0.00          | 4.35      | 5.80   | 4.35  | 4.35  | 5.80  | 0.00 | 1.45          | 17.39  | 7.25  | 2.90  | 0.00  | 42.03  | 69   | 100.00    |
|            | 中部地區         | 3.33 | 0.00          | 8.33      | 6.67   | 0.00  | 5.00  | 0.00  | 1.67 | 0.00          | 8.33   | 6.67  | 3.33  | 0.00  | 56.67  | 60   | 100.00    |
|            | 南部地區         | 1.44 | 0.48          | 7.21      | 4.33   | 2.40  | 4.81  | 0.96  | 0.48 | 0.96          | 18.27  | 3.85  | 4.81  | 0.00  | 50.00  | 208  | 100.00    |
|            | 東部地區         | 0.00 | 0.00          | 0.00      | 0.00   | 0.00  | 0.00  | 0.00  | 0.00 | 0.00          | 0.00   | 0.00  | 0.00  | 0.00  | 100.00 | 3    | 100.00    |
|            | 金馬地區         | 0.00 | 0.00          | 0.00      | 0.00   | 0.00  | 0.00  | 0.00  | 0.00 | 0.00          | 0.00   | 0.00  | 0.00  | 0.00  | 100.00 | 1    | 100.00    |
|            | 國外地區         | 0.00 | 0.00          | 0.00      | 0.00   | 33.33 | 0.00  | 0.00  | 0.00 | 0.00          | 0.00   | 0.00  | 0.00  | 33.33 | 33.33  | 3    | 100.00    |
| 調查遊憩景點 #   | 小琉球          | 2.49 | 0.41          | 8.71      | 6.22   | 2.07  | 5.39  | 2.49  | 0.83 | 1.24          | 17.84  | 5.39  | 3.32  | 0.41  | 43.15  | 241  | 100.00    |
|            | 大鵬灣遊客中心、休閒特區 | 1.94 | 0.00          | 1.94      | 1.94   | 3.88  | 2.91  | 0.00  | 0.00 | 0.00          | 11.65  | 3.88  | 5.83  | 0.00  | 66.02  | 103  | 100.00    |
| 國籍 #       | 本國           | 2.35 | 0.29          | 6.76      | 5.00   | 2.35  | 4.71  | 1.76  | 0.59 | 0.88          | 16.18  | 5.00  | 4.12  | 0.00  | 50.00  | 340  | 100.00    |
|            | 外國           | 0.00 | 0.00          | 0.00      | 0.00   | 25.00 | 0.00  | 0.00  | 0.00 | 0.00          | 0.00   | 0.00  | 0.00  | 25.00 | 50.00  | 4    | 100.00    |
| 調查月份 #     | 1月           | 0.00 | 0.00          | 0.00      | 11.11  | 0.00  | 0.00  | 11.11 | 0.00 | 0.00          | 22.22  | 0.00  | 11.11 | 0.00  | 44.44  | 9    | 100.00    |
|            | 2月           | 1.79 | 0.00          | 5.36      | 1.79   | 1.79  | 0.00  | 0.00  | 0.00 | 0.00          | 3.57   | 5.36  | 12.50 | 0.00  | 67.86  | 56   | 100.00    |
|            | 3月           | 0.00 | 0.00          | 3.23      | 0.00   | 0.00  | 3.23  | 0.00  | 0.00 | 0.00          | 19.35  | 0.00  | 6.45  | 0.00  | 67.74  | 31   | 100.00    |
|            | 4月           | 6.45 | 0.00          | 9.68      | 3.23   | 9.68  | 6.45  | 3.23  | 0.00 | 3.23          | 12.90  | 3.23  | 0.00  | 0.00  | 41.94  | 31   | 100.00    |
|            | 5月           | 3.45 | 0.00          | 20.69     | 3.45   | 3.45  | 17.24 | 3.45  | 3.45 | 0.00          | 24.14  | 0.00  | 6.90  | 0.00  | 13.79  | 29   | 100.00    |
|            | 6月           | 0.00 | 0.00          | 12.50     | 9.38   | 0.00  | 18.75 | 0.00  | 0.00 | 0.00          | 21.88  | 9.38  | 3.13  | 0.00  | 25.00  | 32   | 100.00    |
|            | 7月           | 0.00 | 2.44          | 7.32      | 9.76   | 0.00  | 0.00  | 2.44  | 0.00 | 2.44          | 26.83  | 4.88  | 0.00  | 0.00  | 43.90  | 41   | 100.00    |
|            | 8月           | 0.00 | 0.00          | 18.75     | 0.00   | 6.25  | 0.00  | 0.00  | 6.25 | 0.00          | 0.00   | 0.00  | 0.00  | 0.00  | 68.75  | 16   | 100.00    |
|            | 9月           | 6.90 | 0.00          | 0.00      | 0.00   | 3.45  | 6.90  | 3.45  | 0.00 | 0.00          | 24.14  | 10.34 | 0.00  | 0.00  | 44.83  | 29   | 100.00    |
|            | 10月          | 0.00 | 0.00          | 0.00      | 19.23  | 0.00  | 0.00  | 0.00  | 0.00 | 0.00          | 26.92  | 7.69  | 0.00  | 0.00  | 46.15  | 26   | 100.00    |
|            | 11月          | 5.56 | 0.00          | 0.00      | 5.56   | 5.56  | 0.00  | 5.56  | 0.00 | 0.00          | 11.11  | 0.00  | 0.00  | 0.00  | 66.67  | 18   | 100.00    |
|            | 12月          | 3.85 | 0.00          | 0.00      | 0.00   | 3.85  | 0.00  | 0.00  | 0.00 | 3.85          | 0.00   | 11.54 | 3.85  | 3.85  | 69.23  | 26   | 100.00    |
| 季節 #       | 春季           | 2.20 | 0.00          | 3.30      | 2.20   | 2.20  | 0.00  | 1.10  | 0.00 | 1.10          | 4.40   | 6.59  | 9.89  | 1.10  | 65.93  | 91   | 100.00    |
|            | 夏季           | 3.30 | 0.00          | 10.99     | 2.20   | 4.40  | 8.79  | 2.20  | 1.10 | 1.10          | 18.68  | 1.10  | 4.40  | 0.00  | 41.76  | 91   | 100.00    |
|            | 秋季           | 0.00 | 1.12          | 11.24     | 7.87   | 1.12  | 6.74  | 1.12  | 1.12 | 1.12          | 20.22  | 5.62  | 1.12  | 0.00  | 41.57  | 89   | 100.00    |
|            | 冬季           | 4.11 | 0.00          | 0.00      | 8.22   | 2.74  | 2.74  | 2.74  | 0.00 | 0.00          | 21.92  | 6.85  | 0.00  | 0.00  | 50.68  | 73   | 100.00    |
| 淡旺季 #      | 旺季           | 2.14 | 0.53          | 8.56      | 4.81   | 1.60  | 6.95  | 1.60  | 0.53 | 0.53          | 18.18  | 5.88  | 5.35  | 0.00  | 43.32  | 187  | 100.00    |
|            | 淡季           | 2.55 | 0.00          | 4.46      | 5.10   | 3.82  | 1.91  | 1.91  | 0.64 | 1.27          | 13.38  | 3.82  | 2.55  | 0.64  | 57.96  | 157  | 100.00    |

\* 表示經卡方檢定(Chi-square Test)，該人文變項達到統計上顯著差異(α=0.05)。

# 表示該人文變項組間期望值小於5的比例超過25%，因此，未做卡方檢定(Chi-square Test)。

註：本表已排除年齡/教育程度/工作別/婚姻狀況/個人每月平均所得/居住地區/回答不確定意見的受訪者。

附表4-10-A4 選擇大鵬灣國家風景區旅遊的主要原因

| Base:所有受訪者 |              |        |               |           |        |       |        |       |       |               |        |       |       |       |        |      |
|------------|--------------|--------|---------------|-----------|--------|-------|--------|-------|-------|---------------|--------|-------|-------|-------|--------|------|
|            |              | 景觀優美   | 行銷推廣活動或節慶表演節目 | 距離遠近、假期長短 | 親朋好友推薦 | 交通便利  | 運動健身   | 文化巡禮  | 宗教活動  | 學校、公司或參加的團體安排 | 品嚐當地美食 | 遊憩設施  | 順道而來  | 其他    | 沒有其他原因 | 回答人數 |
| 整體         |              | 79.36  | 2.33          | 25.00     | 20.06  | 10.17 | 15.12  | 3.49  | 2.03  | 5.23          | 37.79  | 13.37 | 19.77 | 0.58  | 65.70  | 344  |
| 性別         | 男            | 75.91  | 2.92          | 23.36     | 20.44  | 10.22 | 17.52  | 2.92  | 2.19  | 5.84          | 33.58  | 15.33 | 21.17 | 0.00  | 68.61  | 137  |
|            | 女            | 81.64  | 1.93          | 26.09     | 19.81  | 10.14 | 13.53  | 3.86  | 1.93  | 4.83          | 40.58  | 12.08 | 18.84 | 0.97  | 63.77  | 207  |
| 年齡         | 12歲~19歲      | 92.31  | 0.00          | 34.62     | 19.23  | 11.54 | 15.38  | 0.00  | 0.00  | 3.85          | 46.15  | 15.38 | 19.23 | 0.00  | 42.31  | 26   |
|            | 20歲~29歲      | 81.65  | 0.92          | 32.11     | 21.10  | 13.76 | 15.60  | 5.50  | 2.75  | 4.59          | 40.37  | 22.02 | 9.17  | 0.00  | 50.46  | 109  |
|            | 30歲~39歲      | 81.98  | 2.70          | 26.13     | 22.52  | 7.21  | 12.61  | 3.60  | 1.80  | 7.21          | 38.74  | 9.91  | 21.62 | 1.80  | 62.16  | 111  |
|            | 40歲~49歲      | 66.13  | 4.84          | 14.52     | 17.74  | 9.68  | 19.35  | 1.61  | 3.23  | 4.84          | 27.42  | 9.68  | 29.03 | 0.00  | 91.94  | 62   |
|            | 50歲~59歲      | 73.33  | 0.00          | 13.33     | 16.67  | 6.67  | 13.33  | 0.00  | 0.00  | 3.33          | 36.67  | 3.33  | 30.00 | 0.00  | 103.33 | 30   |
|            | 60歲~69歲      | 100.00 | 0.00          | 0.00      | 0.00   | 20.00 | 20.00  | 20.00 | 0.00  | 0.00          | 60.00  | 0.00  | 40.00 | 0.00  | 40.00  | 5    |
|            | 70歲及以上       | 100.00 | 100.00        | 0.00      | 0.00   | 0.00  | 0.00   | 0.00  | 0.00  | 0.00          | 0.00   | 0.00  | 0.00  | 0.00  | 100.00 | 1    |
| 教育程度       | 國(初)中及以下     | 86.67  | 0.00          | 6.67      | 0.00   | 6.67  | 0.00   | 13.33 | 6.67  | 0.00          | 40.00  | 0.00  | 40.00 | 0.00  | 100.00 | 15   |
|            | 高中、職         | 86.11  | 4.17          | 16.67     | 19.44  | 11.11 | 15.28  | 4.17  | 2.78  | 2.78          | 37.50  | 12.50 | 19.44 | 1.39  | 66.67  | 72   |
|            | 大專及以上        | 77.04  | 1.95          | 28.40     | 21.40  | 10.12 | 15.95  | 2.72  | 1.56  | 6.23          | 37.74  | 14.40 | 18.68 | 0.39  | 63.42  | 257  |
| 工作別        | 專技主管人員       | 77.78  | 2.47          | 29.63     | 25.93  | 6.17  | 18.52  | 3.70  | 0.00  | 6.17          | 33.33  | 11.11 | 20.99 | 0.00  | 64.20  | 81   |
|            | 技術員/事務人員     | 74.00  | 6.00          | 24.00     | 16.00  | 16.00 | 20.00  | 4.00  | 2.00  | 4.00          | 42.00  | 14.00 | 20.00 | 2.00  | 56.00  | 50   |
|            | 服務工作人員       | 81.05  | 1.05          | 22.11     | 21.05  | 10.53 | 11.58  | 3.16  | 2.11  | 7.37          | 34.74  | 11.58 | 15.79 | 0.00  | 77.89  | 95   |
|            | 農林漁牧及體力工作者   | 75.00  | 0.00          | 12.50     | 25.00  | 6.25  | 6.25   | 6.25  | 6.25  | 6.25          | 31.25  | 12.50 | 31.25 | 0.00  | 81.25  | 16   |
|            | 家管/退休/無業     | 71.05  | 2.63          | 15.79     | 7.89   | 15.79 | 18.42  | 5.26  | 0.00  | 0.00          | 36.84  | 5.26  | 36.84 | 2.63  | 81.58  | 38   |
|            | 學生           | 89.06  | 1.56          | 32.81     | 20.31  | 7.81  | 12.50  | 1.56  | 4.69  | 4.69          | 46.88  | 23.44 | 10.94 | 0.00  | 43.75  | 64   |
| 婚姻狀況       | 未婚           | 85.25  | 0.55          | 31.69     | 24.04  | 11.48 | 15.85  | 3.83  | 2.19  | 6.01          | 37.16  | 16.94 | 12.57 | 0.55  | 51.91  | 183  |
|            | 已婚           | 72.67  | 4.35          | 17.39     | 15.53  | 8.70  | 14.29  | 3.11  | 1.86  | 4.35          | 38.51  | 9.32  | 27.95 | 0.62  | 81.37  | 161  |
| 個人每月平均所得   | 無經常性收入或沒有收入  | 78.75  | 2.50          | 26.25     | 18.75  | 10.00 | 10.00  | 2.50  | 1.25  | 2.50          | 43.75  | 15.00 | 23.75 | 2.50  | 62.50  | 80   |
|            | 未滿3萬元        | 83.50  | 2.91          | 26.21     | 20.39  | 13.59 | 13.59  | 5.83  | 3.88  | 7.77          | 33.98  | 14.56 | 12.62 | 0.00  | 61.17  | 103  |
|            | 3萬元～未滿5萬元    | 81.98  | 1.80          | 28.83     | 21.62  | 6.31  | 19.82  | 2.70  | 1.80  | 4.50          | 37.84  | 10.81 | 19.82 | 0.00  | 62.16  | 111  |
|            | 5萬元～未滿10萬元   | 71.43  | 2.38          | 11.90     | 16.67  | 14.29 | 16.67  | 2.38  | 0.00  | 2.38          | 38.10  | 11.90 | 28.57 | 0.00  | 83.33  | 42   |
|            | 10萬元及以上      | 37.50  | 0.00          | 12.50     | 25.00  | 0.00  | 12.50  | 0.00  | 0.00  | 25.00         | 25.00  | 25.00 | 25.00 | 0.00  | 112.50 | 8    |
| 居住地區       | 北部地區         | 89.86  | 0.00          | 24.64     | 23.19  | 7.25  | 11.59  | 7.25  | 2.90  | 4.35          | 49.28  | 13.04 | 14.49 | 0.00  | 52.17  | 69   |
|            | 中部地區         | 86.67  | 1.67          | 25.00     | 20.00  | 3.33  | 6.67   | 3.33  | 3.33  | 10.00         | 33.33  | 10.00 | 23.33 | 0.00  | 73.33  | 60   |
|            | 南部地區         | 74.04  | 3.37          | 25.96     | 18.75  | 12.50 | 18.27  | 2.40  | 1.44  | 4.33          | 36.06  | 14.42 | 20.19 | 0.48  | 67.79  | 208  |
|            | 東部地區         | 66.67  | 0.00          | 0.00      | 0.00   | 33.33 | 0.00   | 0.00  | 0.00  | 0.00          | 0.00   | 33.33 | 66.67 | 0.00  | 100.00 | 3    |
|            | 金馬地區         | 0.00   | 0.00          | 0.00      | 0.00   | 0.00  | 100.00 | 0.00  | 0.00  | 0.00          | 100.00 | 0.00  | 0.00  | 0.00  | 100.00 | 1    |
|            | 國外地區         | 100.00 | 0.00          | 0.00      | 66.67  | 33.33 | 33.33  | 0.00  | 0.00  | 0.00          | 0.00   | 0.00  | 0.00  | 33.33 | 33.33  | 3    |
| 調查遊憩景點     | 小琉球          | 88.38  | 1.24          | 28.22     | 24.07  | 6.64  | 12.45  | 4.56  | 2.90  | 6.64          | 42.74  | 14.11 | 11.62 | 0.83  | 55.60  | 241  |
|            | 大鵬灣遊客中心、休閒特區 | 58.25  | 4.85          | 17.48     | 10.68  | 18.45 | 21.36  | 0.97  | 0.00  | 1.94          | 26.21  | 11.65 | 38.83 | 0.00  | 89.32  | 103  |
| 國籍         | 本國           | 79.12  | 2.35          | 25.29     | 19.71  | 10.00 | 15.00  | 3.53  | 2.06  | 5.29          | 37.94  | 13.53 | 20.00 | 0.29  | 65.88  | 340  |
|            | 外國           | 100.00 | 0.00          | 0.00      | 50.00  | 25.00 | 25.00  | 0.00  | 0.00  | 0.00          | 25.00  | 0.00  | 0.00  | 25.00 | 50.00  | 4    |
| 調查月份       | 1月           | 88.89  | 0.00          | 0.00      | 11.11  | 55.56 | 11.11  | 11.11 | 0.00  | 0.00          | 44.44  | 0.00  | 33.33 | 0.00  | 44.44  | 9    |
|            | 2月           | 78.57  | 0.00          | 10.71     | 7.14   | 5.36  | 16.07  | 0.00  | 0.00  | 0.00          | 44.64  | 10.71 | 35.71 | 0.00  | 91.07  | 56   |
|            | 3月           | 80.65  | 3.23          | 16.13     | 29.03  | 9.68  | 19.35  | 0.00  | 0.00  | 6.45          | 25.81  | 3.23  | 29.03 | 0.00  | 77.42  | 31   |
|            | 4月           | 90.32  | 3.23          | 45.16     | 12.90  | 19.35 | 22.58  | 3.23  | 0.00  | 6.45          | 29.03  | 6.45  | 9.68  | 0.00  | 51.61  | 31   |
|            | 5月           | 93.10  | 3.45          | 44.83     | 24.14  | 3.45  | 41.38  | 3.45  | 3.45  | 0.00          | 37.93  | 10.34 | 20.69 | 0.00  | 13.79  | 29   |
|            | 6月           | 84.38  | 0.00          | 28.13     | 9.38   | 18.75 | 21.88  | 6.25  | 3.13  | 3.13          | 53.13  | 25.00 | 12.50 | 0.00  | 34.38  | 32   |
|            | 7月           | 75.61  | 7.32          | 31.71     | 21.95  | 2.44  | 4.88   | 4.88  | 2.44  | 7.32          | 51.22  | 19.51 | 17.07 | 0.00  | 53.66  | 41   |
|            | 8月           | 81.25  | 6.25          | 37.50     | 12.50  | 6.25  | 6.25   | 0.00  | 6.25  | 0.00          | 12.50  | 0.00  | 25.00 | 0.00  | 106.25 | 16   |
|            | 9月           | 65.52  | 3.45          | 20.69     | 27.59  | 6.90  | 10.34  | 13.79 | 10.34 | 20.69         | 37.93  | 20.69 | 6.90  | 0.00  | 55.17  | 29   |
|            | 10月          | 69.23  | 0.00          | 34.62     | 61.54  | 0.00  | 3.85   | 0.00  | 0.00  | 3.85          | 30.77  | 11.54 | 7.69  | 0.00  | 76.92  | 26   |
|            | 11月          | 61.11  | 0.00          | 11.11     | 22.22  | 11.11 | 0.00   | 5.56  | 0.00  | 5.56          | 33.33  | 22.22 | 16.67 | 5.56  | 105.56 | 18   |
|            | 12月          | 84.62  | 0.00          | 11.54     | 7.69   | 19.23 | 11.54  | 0.00  | 0.00  | 7.69          | 30.77  | 19.23 | 19.23 | 3.85  | 84.62  | 26   |
| 季節         | 春季           | 81.32  | 0.00          | 9.89      | 7.69   | 14.29 | 14.29  | 1.10  | 0.00  | 2.20          | 40.66  | 12.09 | 30.77 | 1.10  | 84.62  | 91   |
|            | 夏季           | 87.91  | 3.30          | 35.16     | 21.98  | 10.99 | 27.47  | 2.20  | 1.10  | 4.40          | 30.77  | 6.59  | 19.78 | 0.00  | 48.35  | 91   |
|            | 秋季           | 79.78  | 4.49          | 31.46     | 15.73  | 8.99  | 11.24  | 4.49  | 3.37  | 4.49          | 44.94  | 17.98 | 16.85 | 0.00  | 56.18  | 89   |
|            | 冬季           | 65.75  | 1.37          | 23.29     | 38.36  | 5.48  | 5.48   | 6.85  | 4.11  | 10.96         | 34.25  | 17.81 | 9.59  | 1.37  | 75.34  | 73   |
| 淡旺季        | 旺季           | 79.14  | 2.67          | 25.13     | 16.58  | 6.95  | 17.65  | 4.81  | 3.21  | 5.35          | 45.45  | 16.58 | 20.86 | 0.00  | 55.61  | 187  |
|            | 淡季           | 79.62  | 1.91          | 24.84     | 24.20  | 14.01 | 12.10  | 1.91  | 0.64  | 5.10          | 28.66  | 9.55  | 18.47 | 1.27  | 77.71  | 157  |

\* 表示經卡方檢定(Chi-square Test)，該人文變項達到統計上顯著差異(α=0.05)。

# 表示該人文變項組間期望值小於5的比例超過25%，因此，未做卡方檢定 (Chi-square Test)。

註1：本表已排除年齡/教育程度/工作別/婚姻狀況/個人每月平均所得/居住地區/回答不確定意見的受訪者。

註2：本表為複選情形，因此百分比加總超過100%

附表4-10-A5 大鵬灣國家風景區旅遊的同伴(可複選)

Base:所有受訪者

|          |              | 沒有同伴  | 家人     | 朋友、同事  | 同學    | 其他   | 回答人數 |
|----------|--------------|-------|--------|--------|-------|------|------|
| 整體       |              | 2.33  | 51.74  | 49.71  | 4.36  | 0.00 | 344  |
| #        |              |       |        |        |       |      |      |
| 性別       | 男            | 2.19  | 52.55  | 47.45  | 4.38  | 0.00 | 137  |
|          | 女            | 2.42  | 51.21  | 51.21  | 4.35  | 0.00 | 207  |
| #        |              |       |        |        |       |      |      |
| 年齡       | 12歲~19歲      | 0.00  | 26.92  | 65.38  | 7.69  | 0.00 | 26   |
|          | 20歲~29歲      | 2.75  | 27.52  | 67.89  | 8.26  | 0.00 | 109  |
|          | 30歲~39歲      | 2.70  | 57.66  | 48.65  | 2.70  | 0.00 | 111  |
|          | 40歲~49歲      | 0.00  | 85.48  | 24.19  | 0.00  | 0.00 | 62   |
|          | 50歲~59歲      | 3.33  | 66.67  | 33.33  | 3.33  | 0.00 | 30   |
|          | 60歲~69歲      | 20.00 | 60.00  | 20.00  | 0.00  | 0.00 | 5    |
|          | 70歲及以上       | 0.00  | 100.00 | 0.00   | 0.00  | 0.00 | 1    |
| #        |              |       |        |        |       |      |      |
| 教育程度     | 國(初)中及以下     | 0.00  | 80.00  | 40.00  | 0.00  | 0.00 | 15   |
|          | 高中、職         | 4.17  | 61.11  | 41.67  | 0.00  | 0.00 | 72   |
|          | 大專及以上        | 1.95  | 47.47  | 52.53  | 5.84  | 0.00 | 257  |
| #        |              |       |        |        |       |      |      |
| 工作別      | 專技主管人員       | 2.47  | 55.56  | 50.62  | 1.23  | 0.00 | 81   |
|          | 技術員/事務人員     | 2.00  | 62.00  | 42.00  | 2.00  | 0.00 | 50   |
|          | 服務工作人員       | 2.11  | 53.68  | 50.53  | 2.11  | 0.00 | 95   |
|          | 農林漁牧及體力工作者   | 0.00  | 75.00  | 37.50  | 0.00  | 0.00 | 16   |
|          | 家管/退休/無業     | 5.26  | 71.05  | 28.95  | 0.00  | 0.00 | 38   |
|          | 學生           | 1.56  | 18.75  | 68.75  | 17.19 | 0.00 | 64   |
| #        |              |       |        |        |       |      |      |
| 婚姻狀況     | 未婚           | 2.73  | 26.78  | 69.40  | 6.56  | 0.00 | 183  |
|          | 已婚           | 1.86  | 80.12  | 27.33  | 1.86  | 0.00 | 161  |
| #        |              |       |        |        |       |      |      |
| 個人每月平均所得 | 無經常性收入或沒有收入  | 5.00  | 42.50  | 51.25  | 7.50  | 0.00 | 80   |
|          | 未滿3萬元        | 1.94  | 40.78  | 59.22  | 5.83  | 0.00 | 103  |
|          | 3萬元~未滿5萬元    | 0.90  | 60.36  | 45.05  | 1.80  | 0.00 | 111  |
|          | 5萬元~未滿10萬元   | 2.38  | 66.67  | 38.10  | 2.38  | 0.00 | 42   |
|          | 10萬元及以上      | 0.00  | 87.50  | 37.50  | 0.00  | 0.00 | 8    |
| #        |              |       |        |        |       |      |      |
| 居住地區     | 北部地區         | 1.45  | 44.93  | 55.07  | 11.59 | 0.00 | 69   |
|          | 中部地區         | 0.00  | 56.67  | 50.00  | 3.33  | 0.00 | 60   |
|          | 南部地區         | 2.88  | 53.37  | 47.60  | 2.40  | 0.00 | 208  |
|          | 東部地區         | 0.00  | 66.67  | 33.33  | 0.00  | 0.00 | 3    |
|          | 金馬地區         | 0.00  | 0.00   | 100.00 | 0.00  | 0.00 | 1    |
|          | 國外地區         | 33.33 | 0.00   | 66.67  | 0.00  | 0.00 | 3    |
| #        |              |       |        |        |       |      |      |
| 調查遊憩景點   | 小琉球          | 2.90  | 46.06  | 56.43  | 4.98  | 0.00 | 241  |
|          | 大鵬灣遊客中心、休閒特區 | 0.97  | 65.05  | 33.98  | 2.91  | 0.00 | 103  |
| #        |              |       |        |        |       |      |      |
| 國籍       | 本國           | 2.06  | 52.35  | 49.41  | 4.41  | 0.00 | 340  |
|          | 外國           | 25.00 | 0.00   | 75.00  | 0.00  | 0.00 | 4    |
| #        |              |       |        |        |       |      |      |
| 調查月份     | 1月           | 0.00  | 22.22  | 55.56  | 22.22 | 0.00 | 9    |
|          | 2月           | 0.00  | 67.86  | 33.93  | 0.00  | 0.00 | 56   |
|          | 3月           | 0.00  | 48.39  | 48.39  | 3.23  | 0.00 | 31   |
|          | 4月           | 3.23  | 38.71  | 54.84  | 3.23  | 0.00 | 31   |
|          | 5月           | 0.00  | 44.83  | 62.07  | 3.45  | 0.00 | 29   |
|          | 6月           | 6.25  | 28.13  | 65.63  | 0.00  | 0.00 | 32   |
|          | 7月           | 9.76  | 65.85  | 34.15  | 4.88  | 0.00 | 41   |
|          | 8月           | 0.00  | 75.00  | 31.25  | 12.50 | 0.00 | 16   |
|          | 9月           | 0.00  | 48.28  | 62.07  | 3.45  | 0.00 | 29   |
|          | 10月          | 0.00  | 50.00  | 53.85  | 7.69  | 0.00 | 26   |
|          | 11月          | 0.00  | 61.11  | 61.11  | 0.00  | 0.00 | 18   |
|          | 12月          | 3.85  | 46.15  | 53.85  | 11.54 | 0.00 | 26   |
| #        |              |       |        |        |       |      |      |
| 季節       | 春季           | 1.10  | 57.14  | 41.76  | 5.49  | 0.00 | 91   |
|          | 夏季           | 1.10  | 43.96  | 54.95  | 3.30  | 0.00 | 91   |
|          | 秋季           | 6.74  | 53.93  | 44.94  | 4.49  | 0.00 | 89   |
|          | 冬季           | 0.00  | 52.05  | 58.90  | 4.11  | 0.00 | 73   |
| #        |              |       |        |        |       |      |      |
| 淡旺季      | 旺季           | 3.21  | 54.01  | 48.13  | 2.14  | 0.00 | 187  |
|          | 淡季           | 1.27  | 49.04  | 51.59  | 7.01  | 0.00 | 157  |

\* 表示經卡方檢定(Chi-square Test)，該人文變項達到統計上顯著差異( $\alpha=0.05$ )。

# 表示該人文變項組間期望值小於5的比例超過25%，因此，未做卡方檢定(Chi-square Test)。

註1：本表已排除年齡/教育程度/工作別/婚姻狀況/個人每月平均所得/居住地區/回答不確定意見的受訪者。

註2：本表為複選情形，因此百分比加總超過100%。

附表4-10-B2 也會到大鵬灣國家風景區以外的景點遊玩情形

| Base:所有受訪者 |              |        |       |      |           |
|------------|--------------|--------|-------|------|-----------|
|            |              | 會      | 不會    | 回答人數 | 回答人數合計百分比 |
| 整體         |              | 40.99  | 59.01 | 344  | 100.00    |
| 性別         | 男            | 45.26  | 54.74 | 137  | 100.00    |
|            | 女            | 38.16  | 61.84 | 207  | 100.00    |
| 年齡 #       | 12歲~19歲      | 61.54  | 38.46 | 26   | 100.00    |
|            | 20歲~29歲      | 31.19  | 68.81 | 109  | 100.00    |
|            | 30歲~39歲      | 36.04  | 63.96 | 111  | 100.00    |
|            | 40歲~49歲      | 53.23  | 46.77 | 62   | 100.00    |
|            | 50歲~59歲      | 46.67  | 53.33 | 30   | 100.00    |
|            | 60歲~69歲      | 60.00  | 40.00 | 5    | 100.00    |
|            | 70歲及以上       | 100.00 | 0.00  | 1    | 100.00    |
| 教育程度       | 國(初)中及以下     | 53.33  | 46.67 | 15   | 100.00    |
|            | 高中、職         | 44.44  | 55.56 | 72   | 100.00    |
|            | 大專及以上        | 39.30  | 60.70 | 257  | 100.00    |
| 工作別        | 專技主管人員       | 43.21  | 56.79 | 81   | 100.00    |
|            | 技術員/事務人員     | 52.00  | 48.00 | 50   | 100.00    |
|            | 服務工作人員       | 33.68  | 66.32 | 95   | 100.00    |
|            | 農林漁牧及體力工作者   | 31.25  | 68.75 | 16   | 100.00    |
|            | 家管/退休/無業     | 44.74  | 55.26 | 38   | 100.00    |
|            | 學生           | 40.63  | 59.38 | 64   | 100.00    |
| 婚姻狀況 *     | 未婚           | 35.52  | 64.48 | 183  | 100.00    |
|            | 已婚           | 47.20  | 52.80 | 161  | 100.00    |
| 個人每月平均所得   | 無經常性收入或沒有收入  | 43.75  | 56.25 | 80   | 100.00    |
|            | 未滿3萬元        | 39.81  | 60.19 | 103  | 100.00    |
|            | 3萬元~未滿5萬元    | 35.14  | 64.86 | 111  | 100.00    |
|            | 5萬元~未滿10萬元   | 57.14  | 42.86 | 42   | 100.00    |
|            | 10萬元及以上      | 25.00  | 75.00 | 8    | 100.00    |
| 居住地區 #     | 北部地區         | 36.23  | 63.77 | 69   | 100.00    |
|            | 中部地區         | 55.00  | 45.00 | 60   | 100.00    |
|            | 南部地區         | 37.98  | 62.02 | 208  | 100.00    |
|            | 東部地區         | 66.67  | 33.33 | 3    | 100.00    |
|            | 金馬地區         | 100.00 | 0.00  | 1    | 100.00    |
|            | 國外地區         | 33.33  | 66.67 | 3    | 100.00    |
| 調查遊憩景點 *   | 小琉球          | 36.93  | 63.07 | 241  | 100.00    |
|            | 大鵬灣遊客中心、休閒特區 | 50.49  | 49.51 | 103  | 100.00    |
| 國籍 #       | 本國           | 40.88  | 59.12 | 340  | 100.00    |
|            | 外國           | 50.00  | 50.00 | 4    | 100.00    |
| 調查月份 *     | 1月           | 77.78  | 22.22 | 9    | 100.00    |
|            | 2月           | 51.79  | 48.21 | 56   | 100.00    |
|            | 3月           | 54.84  | 45.16 | 31   | 100.00    |
|            | 4月           | 38.71  | 61.29 | 31   | 100.00    |
|            | 5月           | 48.28  | 51.72 | 29   | 100.00    |
|            | 6月           | 46.88  | 53.13 | 32   | 100.00    |
|            | 7月           | 51.22  | 48.78 | 41   | 100.00    |
|            | 8月           | 43.75  | 56.25 | 16   | 100.00    |
|            | 9月           | 24.14  | 75.86 | 29   | 100.00    |
|            | 10月          | 7.69   | 92.31 | 26   | 100.00    |
|            | 11月          | 16.67  | 83.33 | 18   | 100.00    |
|            | 12月          | 26.92  | 73.08 | 26   | 100.00    |
| 季節 *       | 春季           | 47.25  | 52.75 | 91   | 100.00    |
|            | 夏季           | 47.25  | 52.75 | 91   | 100.00    |
|            | 秋季           | 48.31  | 51.69 | 89   | 100.00    |
|            | 冬季           | 16.44  | 83.56 | 73   | 100.00    |
| 淡旺季 *      | 旺季           | 45.99  | 54.01 | 187  | 100.00    |
|            | 淡季           | 35.03  | 64.97 | 157  | 100.00    |

\* 表示經卡方檢定(Chi-square Test)，該人文變項達到統計上顯著差異( $\alpha=0.05$ )。

# 表示該人文變項組間期望值小於5的比例超過25%，因此，未做卡方檢定(Chi-square Test)。

註：本表已排除年齡/教育程度/工作別/婚姻狀況/個人每月平均所得/居住地區/回答不確定意見

附表4-10-B3 在大鵬灣國家風景區內旅遊天數

Base:所有受訪者

|            |              | 半天(4小時以下) | 1天(4小時以上), 不過夜 | 2天1夜   | 3天2夜  | 4天3夜 | 回答人數 | 回答人數合計百分比 |
|------------|--------------|-----------|----------------|--------|-------|------|------|-----------|
| 整體         |              | 26.16     | 25.58          | 39.83  | 8.14  | 0.29 | 344  | 100.00    |
| 性別         | 男            | 32.85     | 25.55          | 32.12  | 9.49  | 0.00 | 137  | 100.00    |
|            | 女            | 21.74     | 25.60          | 44.93  | 7.25  | 0.48 | 207  | 100.00    |
| 年齡 #       | 12歲~19歲      | 19.23     | 15.38          | 61.54  | 3.85  | 0.00 | 26   | 100.00    |
|            | 20歲~29歲      | 14.68     | 20.18          | 57.80  | 7.34  | 0.00 | 109  | 100.00    |
|            | 30歲~39歲      | 24.32     | 30.63          | 38.74  | 6.31  | 0.00 | 111  | 100.00    |
|            | 40歲~49歲      | 45.16     | 29.03          | 12.90  | 12.90 | 0.00 | 62   | 100.00    |
|            | 50歲~59歲      | 40.00     | 23.33          | 20.00  | 13.33 | 3.33 | 30   | 100.00    |
|            | 60歲~69歲      | 20.00     | 60.00          | 20.00  | 0.00  | 0.00 | 5    | 100.00    |
|            | 70歲及以上       | 100.00    | 0.00           | 0.00   | 0.00  | 0.00 | 1    | 100.00    |
| 教育程度 #     | 國(初)中及以下     | 20.00     | 40.00          | 26.67  | 13.33 | 0.00 | 15   | 100.00    |
|            | 高中、職         | 23.61     | 38.89          | 29.17  | 8.33  | 0.00 | 72   | 100.00    |
|            | 大專及以上        | 27.24     | 21.01          | 43.58  | 7.78  | 0.39 | 257  | 100.00    |
| 工作別 #      | 專技主管人員       | 29.63     | 28.40          | 30.86  | 9.88  | 1.23 | 81   | 100.00    |
|            | 技術員/事務人員     | 30.00     | 18.00          | 38.00  | 14.00 | 0.00 | 50   | 100.00    |
|            | 服務工作人員       | 27.37     | 26.32          | 37.89  | 8.42  | 0.00 | 95   | 100.00    |
|            | 農林漁牧及體力工作者   | 18.75     | 25.00          | 50.00  | 6.25  | 0.00 | 16   | 100.00    |
|            | 家管/退休/無業     | 34.21     | 42.11          | 21.05  | 2.63  | 0.00 | 38   | 100.00    |
|            | 學生           | 14.06     | 17.19          | 64.06  | 4.69  | 0.00 | 64   | 100.00    |
| 婚姻狀況 *     | 未婚           | 14.75     | 24.04          | 53.01  | 8.20  | 0.00 | 183  | 100.00    |
|            | 已婚           | 39.13     | 27.33          | 24.84  | 8.07  | 0.62 | 161  | 100.00    |
| 個人每月平均所得 # | 無經常性收入或沒有收入  | 20.00     | 25.00          | 51.25  | 3.75  | 0.00 | 80   | 100.00    |
|            | 未滿3萬元        | 16.50     | 27.18          | 49.51  | 5.83  | 0.97 | 103  | 100.00    |
|            | 3萬元~未滿5萬元    | 28.83     | 25.23          | 31.53  | 14.41 | 0.00 | 111  | 100.00    |
|            | 5萬元~未滿10萬元   | 50.00     | 21.43          | 23.81  | 4.76  | 0.00 | 42   | 100.00    |
|            | 10萬元及以上      | 50.00     | 37.50          | 0.00   | 12.50 | 0.00 | 8    | 100.00    |
| 居住地區 #     | 北部地區         | 4.35      | 17.39          | 55.07  | 23.19 | 0.00 | 69   | 100.00    |
|            | 中部地區         | 16.67     | 18.33          | 51.67  | 11.67 | 1.67 | 60   | 100.00    |
|            | 南部地區         | 36.06     | 30.77          | 30.77  | 2.40  | 0.00 | 208  | 100.00    |
|            | 東部地區         | 66.67     | 0.00           | 33.33  | 0.00  | 0.00 | 3    | 100.00    |
|            | 金馬地區         | 0.00      | 100.00         | 0.00   | 0.00  | 0.00 | 1    | 100.00    |
|            | 國外地區         | 0.00      | 0.00           | 100.00 | 0.00  | 0.00 | 3    | 100.00    |
| 調查遊憩景點 *   | 小琉球          | 0.83      | 31.54          | 56.02  | 11.20 | 0.41 | 241  | 100.00    |
|            | 大鵬灣遊客中心、休閒特區 | 85.44     | 11.65          | 1.94   | 0.97  | 0.00 | 103  | 100.00    |
| 國籍 #       | 本國           | 26.47     | 25.88          | 39.12  | 8.24  | 0.29 | 340  | 100.00    |
|            | 外國           | 0.00      | 0.00           | 100.00 | 0.00  | 0.00 | 4    | 100.00    |
| 調查月份 #     | 1月           | 11.11     | 22.22          | 33.33  | 33.33 | 0.00 | 9    | 100.00    |
|            | 2月           | 32.14     | 30.36          | 26.79  | 10.71 | 0.00 | 56   | 100.00    |
|            | 3月           | 54.84     | 19.35          | 22.58  | 3.23  | 0.00 | 31   | 100.00    |
|            | 4月           | 25.81     | 35.48          | 35.48  | 0.00  | 3.23 | 31   | 100.00    |
|            | 5月           | 17.24     | 37.93          | 41.38  | 3.45  | 0.00 | 29   | 100.00    |
|            | 6月           | 18.75     | 18.75          | 46.88  | 15.63 | 0.00 | 32   | 100.00    |
|            | 7月           | 21.95     | 26.83          | 36.59  | 14.63 | 0.00 | 41   | 100.00    |
|            | 8月           | 25.00     | 12.50          | 56.25  | 6.25  | 0.00 | 16   | 100.00    |
|            | 9月           | 17.24     | 24.14          | 55.17  | 3.45  | 0.00 | 29   | 100.00    |
|            | 10月          | 19.23     | 11.54          | 53.85  | 15.38 | 0.00 | 26   | 100.00    |
|            | 11月          | 11.11     | 38.89          | 50.00  | 0.00  | 0.00 | 18   | 100.00    |
|            | 12月          | 38.46     | 19.23          | 42.31  | 0.00  | 0.00 | 26   | 100.00    |
| 季節 *       | 春季           | 31.87     | 26.37          | 31.87  | 9.89  | 0.00 | 91   | 100.00    |
|            | 夏季           | 32.97     | 30.77          | 32.97  | 2.20  | 1.10 | 91   | 100.00    |
|            | 秋季           | 21.35     | 21.35          | 43.82  | 13.48 | 0.00 | 89   | 100.00    |
|            | 冬季           | 16.44     | 23.29          | 53.42  | 6.85  | 0.00 | 73   | 100.00    |
| 淡旺季        | 旺季           | 22.99     | 27.81          | 39.04  | 10.16 | 0.00 | 187  | 100.00    |
|            | 淡季           | 29.94     | 22.93          | 40.76  | 5.73  | 0.64 | 157  | 100.00    |

\* 表示經卡方檢定(Chi-square Test)，該人文變項達到統計上顯著差異( $\alpha=0.05$ )。

# 表示該人文變項組間期望值小於5的比例超過25%，因此，未做卡方檢定 (Chi-square Test)。

註：本表已排除年齡/教育程度/工作別/婚姻狀況/個人每月平均所得/居住地區/回答不確定意見的受訪者。

附表4-10-B3.1 大鵬灣國家風景區旅遊的主要住宿方式(可複選)

Base: 在大鵬灣國家風景區內停留超過一天的受訪者

|          |              | 旅館    | 招待所或活動中心 | 民宿     | 露營   | 親友家(含自家) | 其他   | 回答人數 |
|----------|--------------|-------|----------|--------|------|----------|------|------|
| 整體       |              | 1.81  | 1.81     | 94.58  | 0.00 | 2.41     | 0.00 | 166  |
|          |              | #     | #        | #      | #    | #        | #    | #    |
| 性別       | 男            | 1.75  | 3.51     | 91.23  | 0.00 | 5.26     | 0.00 | 57   |
|          | 女            | 1.83  | 0.92     | 96.33  | 0.00 | 0.92     | 0.00 | 109  |
|          |              | #     | #        | #      | #    | #        | #    | #    |
| 年齡       | 12歲~19歲      | 0.00  | 0.00     | 94.12  | 0.00 | 5.88     | 0.00 | 17   |
|          | 20歲~29歲      | 2.82  | 0.00     | 97.18  | 0.00 | 1.41     | 0.00 | 71   |
|          | 30歲~39歲      | 0.00  | 4.00     | 96.00  | 0.00 | 0.00     | 0.00 | 50   |
|          | 40歲~49歲      | 0.00  | 0.00     | 87.50  | 0.00 | 12.50    | 0.00 | 16   |
|          | 50歲~59歲      | 9.09  | 9.09     | 81.82  | 0.00 | 0.00     | 0.00 | 11   |
|          | 60歲~69歲      | 0.00  | 0.00     | 100.00 | 0.00 | 0.00     | 0.00 | 1    |
|          | 70歲及以上       | --    | --       | --     | --   | --       | --   | 0    |
|          |              | #     | #        | #      | #    | #        | #    | #    |
| 教育程度     | 國(初)中及以下     | 16.67 | 0.00     | 83.33  | 0.00 | 0.00     | 0.00 | 6    |
|          | 高中、職         | 0.00  | 0.00     | 100.00 | 0.00 | 0.00     | 0.00 | 27   |
|          | 大專及以上        | 1.50  | 2.26     | 93.98  | 0.00 | 3.01     | 0.00 | 133  |
|          |              | #     | #        | #      | #    | #        | #    | #    |
| 工作別      | 專技主管人員       | 0.00  | 0.00     | 97.06  | 0.00 | 2.94     | 0.00 | 34   |
|          | 技術員/事務人員     | 3.85  | 7.69     | 80.77  | 0.00 | 7.69     | 0.00 | 26   |
|          | 服務工作人員       | 0.00  | 0.00     | 100.00 | 0.00 | 0.00     | 0.00 | 44   |
|          | 農林漁牧及體力工作者   | 0.00  | 0.00     | 100.00 | 0.00 | 0.00     | 0.00 | 9    |
|          | 家管/退休/無業     | 0.00  | 11.11    | 88.89  | 0.00 | 0.00     | 0.00 | 9    |
|          | 學生           | 4.55  | 0.00     | 95.45  | 0.00 | 2.27     | 0.00 | 44   |
|          |              | #     | #        | #      | #    | #        | #    | #    |
| 婚姻狀況     | 未婚           | 1.79  | 0.89     | 96.43  | 0.00 | 1.79     | 0.00 | 112  |
|          | 已婚           | 1.85  | 3.70     | 90.74  | 0.00 | 3.70     | 0.00 | 54   |
|          |              | #     | #        | #      | #    | #        | #    | #    |
| 個人每月平均所得 | 無經常性收入或沒有收入  | 4.55  | 2.27     | 93.18  | 0.00 | 2.27     | 0.00 | 44   |
|          | 未滿3萬元        | 0.00  | 0.00     | 98.28  | 0.00 | 1.72     | 0.00 | 58   |
|          | 3萬元~未滿5萬元    | 1.96  | 1.96     | 92.16  | 0.00 | 3.92     | 0.00 | 51   |
|          | 5萬元~未滿10萬元   | 0.00  | 8.33     | 91.67  | 0.00 | 0.00     | 0.00 | 12   |
|          | 10萬元及以上      | 0.00  | 0.00     | 100.00 | 0.00 | 0.00     | 0.00 | 1    |
|          |              | #     | #        | #      | #    | #        | #    | #    |
| 居住地區     | 北部地區         | 1.85  | 1.85     | 90.74  | 0.00 | 5.56     | 0.00 | 54   |
|          | 中部地區         | 0.00  | 2.56     | 97.44  | 0.00 | 0.00     | 0.00 | 39   |
|          | 南部地區         | 2.90  | 1.45     | 95.65  | 0.00 | 1.45     | 0.00 | 69   |
|          | 東部地區         | 0.00  | 0.00     | 100.00 | 0.00 | 0.00     | 0.00 | 1    |
|          | 金馬地區         | --    | --       | --     | --   | --       | --   | 0    |
|          | 國外地區         | 0.00  | 0.00     | 100.00 | 0.00 | 0.00     | 0.00 | 3    |
|          |              | #     | #        | #      | #    | #        | #    | #    |
| 調查遊憩景點   | 小琉球          | 0.61  | 1.84     | 96.32  | 0.00 | 1.84     | 0.00 | 163  |
|          | 大鵬灣遊客中心、休閒特區 | 66.67 | 0.00     | 0.00   | 0.00 | 33.33    | 0.00 | 3    |
|          |              | #     | #        | #      | #    | #        | #    | #    |
| 國籍       | 本國           | 1.85  | 1.85     | 95.06  | 0.00 | 1.85     | 0.00 | 162  |
|          | 外國           | 0.00  | 0.00     | 75.00  | 0.00 | 25.00    | 0.00 | 4    |
|          |              | #     | #        | #      | #    | #        | #    | #    |
| 調查月份     | 1月           | 0.00  | 0.00     | 100.00 | 0.00 | 0.00     | 0.00 | 6    |
|          | 2月           | 4.76  | 0.00     | 90.48  | 0.00 | 4.76     | 0.00 | 21   |
|          | 3月           | 0.00  | 0.00     | 100.00 | 0.00 | 0.00     | 0.00 | 8    |
|          | 4月           | 0.00  | 0.00     | 91.67  | 0.00 | 8.33     | 0.00 | 12   |
|          | 5月           | 0.00  | 0.00     | 100.00 | 0.00 | 0.00     | 0.00 | 13   |
|          | 6月           | 0.00  | 0.00     | 100.00 | 0.00 | 0.00     | 0.00 | 20   |
|          | 7月           | 0.00  | 0.00     | 90.48  | 0.00 | 9.52     | 0.00 | 21   |
|          | 8月           | 0.00  | 0.00     | 100.00 | 0.00 | 0.00     | 0.00 | 10   |
|          | 9月           | 5.88  | 5.88     | 88.24  | 0.00 | 0.00     | 0.00 | 17   |
|          | 10月          | 0.00  | 5.56     | 94.44  | 0.00 | 0.00     | 0.00 | 18   |
|          | 11月          | 11.11 | 0.00     | 100.00 | 0.00 | 0.00     | 0.00 | 9    |
|          | 12月          | 0.00  | 9.09     | 90.91  | 0.00 | 0.00     | 0.00 | 11   |
|          |              | #     | #        | #      | #    | #        | #    | #    |
| 季節       | 春季           | 2.63  | 2.63     | 92.11  | 0.00 | 2.63     | 0.00 | 38   |
|          | 夏季           | 0.00  | 0.00     | 96.97  | 0.00 | 3.03     | 0.00 | 33   |
|          | 秋季           | 0.00  | 0.00     | 96.08  | 0.00 | 3.92     | 0.00 | 51   |
|          | 冬季           | 4.55  | 4.55     | 93.18  | 0.00 | 0.00     | 0.00 | 44   |
|          |              | #     | #        | #      | #    | #        | #    | #    |
| 淡旺季      | 旺季           | 2.17  | 1.09     | 93.48  | 0.00 | 3.26     | 0.00 | 92   |
|          | 淡季           | 1.35  | 2.70     | 95.95  | 0.00 | 1.35     | 0.00 | 74   |

\* 表示經卡方檢定(Chi-square Test)，該人文變項達到統計上顯著差異( $\alpha=0.05$ )。

# 表示該人文變項組間期望值小於5的比例超過25%，因此，未做卡方檢定(Chi-square Test)。

註1：本表已排除年齡/教育程度/工作別/婚姻狀況/個人每月平均所得/居住地區/回答不確定意見的受訪者。

註2：本表為複選情形，因此百分比加總超過100%



附表4-10-B4 重遊大鵬灣國家風景區或日前所在這個景點的意願

Base:所有受訪者

|            |              | 願意     | 不願意   | 回答人數 | 回答人數合計百分比 |
|------------|--------------|--------|-------|------|-----------|
| 整體         |              | 94.48  | 5.52  | 344  | 100.00    |
| 性別         | 男            | 92.70  | 7.30  | 137  | 100.00    |
|            | 女            | 95.65  | 4.35  | 207  | 100.00    |
| 年齡 #       | 12歲~19歲      | 100.00 | 0.00  | 26   | 100.00    |
|            | 20歲~29歲      | 96.33  | 3.67  | 109  | 100.00    |
|            | 30歲~39歲      | 91.89  | 8.11  | 111  | 100.00    |
|            | 40歲~49歲      | 91.94  | 8.06  | 62   | 100.00    |
|            | 50歲~59歲      | 96.67  | 3.33  | 30   | 100.00    |
|            | 60歲~69歲      | 100.00 | 0.00  | 5.00 | 100.00    |
|            | 70歲及以上       | 100.00 | 0.00  | 1.00 | 100.00    |
| 教育程度 #     | 國(初)中及以下     | 93.33  | 6.67  | 15   | 100.00    |
|            | 高中、職         | 95.83  | 4.17  | 72   | 100.00    |
|            | 大專及以上        | 94.16  | 5.84  | 257  | 100.00    |
| 工作別 #      | 專技主管人員       | 96.30  | 3.70  | 81   | 100.00    |
|            | 技術員/事務人員     | 90.00  | 10.00 | 50   | 100.00    |
|            | 服務工作人員       | 92.63  | 7.37  | 95   | 100.00    |
|            | 農林漁牧及體力工作者   | 87.50  | 12.50 | 16   | 100.00    |
|            | 家管/退休/無業     | 94.74  | 5.26  | 38   | 100.00    |
|            | 學生           | 100.00 | 0.00  | 64   | 100.00    |
| 婚姻狀況       | 未婚           | 96.72  | 3.28  | 183  | 100.00    |
|            | 已婚           | 91.93  | 8.07  | 161  | 100.00    |
| 個人每月平均所得 # | 無經常性收入或沒有收入  | 97.50  | 2.50  | 80   | 100.00    |
|            | 未滿3萬元        | 93.20  | 6.80  | 103  | 100.00    |
|            | 3萬元~未滿5萬元    | 94.59  | 5.41  | 111  | 100.00    |
|            | 5萬元~未滿10萬元   | 95.24  | 4.76  | 42   | 100.00    |
|            | 10萬元及以上      | 75.00  | 25.00 | 8    | 100.00    |
| 居住地區 #     | 北部地區         | 95.65  | 4.35  | 69   | 100.00    |
|            | 中部地區         | 90.00  | 10.00 | 60   | 100.00    |
|            | 南部地區         | 95.19  | 4.81  | 208  | 100.00    |
|            | 東部地區         | 100.00 | 0.00  | 3    | 100.00    |
|            | 金馬地區         | 100.00 | 0.00  | 1    | 100.00    |
|            | 國外地區         | 100.00 | 0.00  | 3    | 100.00    |
| 調查遊憩景點     | 小琉球          | 94.61  | 5.39  | 241  | 100.00    |
|            | 大鵬灣遊客中心、休閒特區 | 94.17  | 5.83  | 103  | 100.00    |
| 國籍 #       | 本國           | 94.41  | 5.59  | 340  | 100.00    |
|            | 外國           | 100.00 | 0.00  | 4    | 100.00    |
| 調查月份 #     | 1月           | 100.00 | 0.00  | 9    | 100.00    |
|            | 2月           | 96.43  | 3.57  | 56   | 100.00    |
|            | 3月           | 100.00 | 0.00  | 31   | 100.00    |
|            | 4月           | 93.55  | 6.45  | 31   | 100.00    |
|            | 5月           | 96.55  | 3.45  | 29   | 100.00    |
|            | 6月           | 93.75  | 6.25  | 32   | 100.00    |
|            | 7月           | 92.68  | 7.32  | 41   | 100.00    |
|            | 8月           | 87.50  | 12.50 | 16   | 100.00    |
|            | 9月           | 89.66  | 10.34 | 29   | 100.00    |
|            | 10月          | 96.15  | 3.85  | 26   | 100.00    |
|            | 11月          | 100.00 | 0.00  | 18   | 100.00    |
|            | 12月          | 88.46  | 11.54 | 26   | 100.00    |
| 季節         | 春季           | 94.51  | 5.49  | 91   | 100.00    |
|            | 夏季           | 96.70  | 3.30  | 91   | 100.00    |
|            | 秋季           | 92.13  | 7.87  | 89   | 100.00    |
|            | 冬季           | 94.52  | 5.48  | 73   | 100.00    |
| 淡旺季        | 旺季           | 94.12  | 5.88  | 187  | 100.00    |
|            | 淡季           | 94.90  | 5.10  | 157  | 100.00    |

\* 表示經卡方檢定(Chi-square Test)，該人文變項達到統計上顯著差異( $\alpha=0.05$ )。

# 表示該人文變項組間期望值小於5的比例超過25%，因此，未做卡方檢定 (Chi-square Test)。

註：本表已排除年齡/教育程度/工作別/婚姻狀況/個人每月平均所得/居住地區/回答不確定意見的受訪者

附表4-10-B4.1 不願意重遊大鵬灣國家風景區或目前所在這個景點的原因(可複選)

Base:不願意重遊大鵬灣國家風景區的受訪者

|          |              | 缺乏特色   | 環境髒亂 | 交通不便  | 遊憩設施差  | 花費太高 | 交通壅塞 | 其他     | 回答人數 |
|----------|--------------|--------|------|-------|--------|------|------|--------|------|
| 整體       |              | 57.89  | 0.00 | 5.26  | 36.84  | 0.00 | 0.00 | 10.53  | 19   |
|          |              | #      | #    | #     | #      | #    | #    |        |      |
| 性別       | 男            | 70.00  | 0.00 | 0.00  | 40.00  | 0.00 | 0.00 | 10.00  | 10   |
|          | 女            | 44.44  | 0.00 | 11.11 | 33.33  | 0.00 | 0.00 | 11.11  | 9    |
|          |              |        |      |       |        |      |      |        |      |
| 年齡       | 12歲~19歲      | --     | --   | --    | --     | --   | --   | --     | 0    |
|          | 20歲~29歲      | 75.00  | 0.00 | 0.00  | 0.00   | 0.00 | 0.00 | 25.00  | 4    |
|          | 30歲~39歲      | 55.56  | 0.00 | 11.11 | 33.33  | 0.00 | 0.00 | 11.11  | 9    |
|          | 40歲~49歲      | 60.00  | 0.00 | 0.00  | 60.00  | 0.00 | 0.00 | 0.00   | 5    |
|          | 50歲~59歲      | 0.00   | 0.00 | 0.00  | 100.00 | 0.00 | 0.00 | 0.00   | 1    |
|          | 60歲~69歲      | --     | --   | --    | --     | --   | --   | --     | 0    |
|          | 70歲及以上       | --     | --   | --    | --     | --   | --   | --     | 0    |
|          |              | #      | #    | #     | #      | #    | #    |        |      |
| 教育程度     | 國(初)中及以下     | 100.00 | 0.00 | 0.00  | 0.00   | 0.00 | 0.00 | 0.00   | 1    |
|          | 高中、職         | 66.67  | 0.00 | 0.00  | 33.33  | 0.00 | 0.00 | 0.00   | 3    |
|          | 大專及以上        | 53.33  | 0.00 | 6.67  | 40.00  | 0.00 | 0.00 | 13.33  | 15   |
|          |              | #      | #    | #     | #      | #    | #    |        |      |
| 工作別      | 專技主管人員       | 100.00 | 0.00 | 0.00  | 66.67  | 0.00 | 0.00 | 0.00   | 3    |
|          | 技術員/事務人員     | 40.00  | 0.00 | 20.00 | 20.00  | 0.00 | 0.00 | 0.00   | 5    |
|          | 服務工作人員       | 57.14  | 0.00 | 0.00  | 42.86  | 0.00 | 0.00 | 0.00   | 7    |
|          | 農林漁牧及體力工作者   | 0.00   | 0.00 | 0.00  | 0.00   | 0.00 | 0.00 | 100.00 | 2    |
|          | 家管/退休/無業     | 100.00 | 0.00 | 0.00  | 50.00  | 0.00 | 0.00 | 0.00   | 2    |
|          | 學生           | --     | --   | --    | --     | --   | --   | --     | 0    |
|          |              | #      | #    | #     | #      | #    | #    |        |      |
| 婚姻狀況     | 未婚           | 50.00  | 0.00 | 0.00  | 0.00   | 0.00 | 0.00 | 16.67  | 6    |
|          | 已婚           | 61.54  | 0.00 | 7.69  | 53.85  | 0.00 | 0.00 | 7.69   | 13   |
|          |              | #      | #    | #     | #      | #    | #    |        |      |
| 個人每月平均所得 | 無經常性收入或沒有收入  | 100.00 | 0.00 | 0.00  | 50.00  | 0.00 | 0.00 | 0.00   | 2    |
|          | 未滿3萬元        | 42.86  | 0.00 | 14.29 | 0.00   | 0.00 | 0.00 | 14.29  | 7    |
|          | 3萬元~未滿5萬元    | 50.00  | 0.00 | 0.00  | 50.00  | 0.00 | 0.00 | 16.67  | 6    |
|          | 5萬元~未滿10萬元   | 50.00  | 0.00 | 0.00  | 50.00  | 0.00 | 0.00 | 0.00   | 2    |
|          | 10萬元及以上      | 100.00 | 0.00 | 0.00  | 100.00 | 0.00 | 0.00 | 0.00   | 2    |
|          |              | #      | #    | #     | #      | #    | #    |        |      |
| 居住地區     | 北部地區         | 66.67  | 0.00 | 0.00  | 0.00   | 0.00 | 0.00 | 0.00   | 3    |
|          | 中部地區         | 66.67  | 0.00 | 16.67 | 33.33  | 0.00 | 0.00 | 16.67  | 6    |
|          | 南部地區         | 50.00  | 0.00 | 0.00  | 50.00  | 0.00 | 0.00 | 10.00  | 10   |
|          | 東部地區         | --     | --   | --    | --     | --   | --   | --     | 0    |
|          | 金馬地區         | --     | --   | --    | --     | --   | --   | --     | 0    |
|          | 國外地區         | --     | --   | --    | --     | --   | --   | --     | 0    |
|          |              | #      | #    | #     | #      | #    | #    |        |      |
| 調查遊憩景點   | 小琉球          | 53.85  | 0.00 | 7.69  | 23.08  | 0.00 | 0.00 | 15.38  | 13   |
|          | 大鵬灣遊客中心、休閒特區 | 66.67  | 0.00 | 0.00  | 66.67  | 0.00 | 0.00 | 0.00   | 6    |
|          |              |        |      |       |        |      |      |        |      |
| 國籍       | 本國           | 57.89  | 0.00 | 5.26  | 36.84  | 0.00 | 0.00 | 10.53  | 19   |
|          | 外國           | --     | --   | --    | --     | --   | --   | --     | 0    |
|          |              | #      | #    | #     | #      | #    | #    |        |      |
| 調查月份     | 1月           | --     | --   | --    | --     | --   | --   | --     | 0    |
|          | 2月           | 50.00  | 0.00 | 0.00  | 50.00  | 0.00 | 0.00 | 0.00   | 1    |
|          | 3月           | --     | --   | --    | --     | --   | --   | --     | 0    |
|          | 4月           | 0.00   | 0.00 | 0.00  | 50.00  | 0.00 | 0.00 | 0.00   | 2    |
|          | 5月           | 0.00   | 0.00 | 0.00  | 100.00 | 0.00 | 0.00 | 0.00   | 1    |
|          | 6月           | 100.00 | 0.00 | 0.00  | 0.00   | 0.00 | 0.00 | 0.00   | 2    |
|          | 7月           | 66.67  | 0.00 | 33.33 | 33.33  | 0.00 | 0.00 | 0.00   | 3    |
|          | 8月           | 100.00 | 0.00 | 0.00  | 50.00  | 0.00 | 0.00 | 0.00   | 2    |
|          | 9月           | 33.33  | 0.00 | 0.00  | 0.00   | 0.00 | 0.00 | 66.67  | 3    |
|          | 10月          | 100.00 | 0.00 | 0.00  | 100.00 | 0.00 | 0.00 | 0.00   | 1    |
|          | 11月          | --     | --   | --    | --     | --   | --   | --     | 0    |
|          | 12月          | 66.67  | 0.00 | 0.00  | 33.33  | 0.00 | 0.00 | 0.00   | 3    |
|          |              | #      | #    | #     | #      | #    | #    |        |      |
| 季節       | 春季           | 60.00  | 0.00 | 0.00  | 40.00  | 0.00 | 0.00 | 0.00   | 5    |
|          | 夏季           | 0.00   | 0.00 | 0.00  | 66.67  | 0.00 | 0.00 | 0.00   | 3    |
|          | 秋季           | 85.71  | 0.00 | 14.29 | 28.57  | 0.00 | 0.00 | 0.00   | 7    |
|          | 冬季           | 50.00  | 0.00 | 0.00  | 25.00  | 0.00 | 0.00 | 50.00  | 4    |
|          |              | #      | #    | #     | #      | #    | #    |        |      |
| 淡旺季      | 旺季           | 54.55  | 0.00 | 9.09  | 27.27  | 0.00 | 0.00 | 18.18  | 11   |
|          | 淡季           | 62.50  | 0.00 | 0.00  | 50.00  | 0.00 | 0.00 | 0.00   | 8    |

\* 表示經卡方檢定(Chi-square Test)，該人文變項達到統計上顯著差異( $\alpha=0.05$ )。

# 表示該人文變項組間期望值小於5的比例超過25%，因此，未做卡方檢定 (Chi-square Test)。

註1：本表已排除年齡/教育程度/工作別/婚姻狀況/個人每月平均所得/居住地區/回答不確定意見的受訪者。

註2：本表為複選情形，因此百分比加總超過100%

附表4-10-C1 大鵬灣國家風景區內喜歡的活動(可複選)

| Base:所有受訪者 |              |        |        |        |       |        |              |      |
|------------|--------------|--------|--------|--------|-------|--------|--------------|------|
|            |              | 自然賞景活動 | 文化體驗活動 | 運動型活動  | 遊樂園活動 | 其他休閒活動 | 都不喜歡、沒有特別的感覺 | 回答人數 |
| 整體         |              | 82.56  | 5.81   | 34.01  | 0.00  | 6.40   | 7.85         | 344  |
|            |              | *      |        | #      |       |        |              |      |
| 性別         | 男            | 75.91  | 5.84   | 38.69  | 0.00  | 5.11   | 8.03         | 137  |
|            | 女            | 86.96  | 5.80   | 30.92  | 0.00  | 7.25   | 7.73         | 207  |
|            |              | #      | #      | #      | #     | #      | #            |      |
| 年齡         | 12歲~19歲      | 92.31  | 3.85   | 15.38  | 0.00  | 3.85   | 7.69         | 26   |
|            | 20歲~29歲      | 77.98  | 1.83   | 40.37  | 0.00  | 5.50   | 8.26         | 109  |
|            | 30歲~39歲      | 87.39  | 9.91   | 37.84  | 0.00  | 6.31   | 3.60         | 111  |
|            | 40歲~49歲      | 77.42  | 6.45   | 33.87  | 0.00  | 6.45   | 14.52        | 62   |
|            | 50歲~59歲      | 86.67  | 3.33   | 20.00  | 0.00  | 13.33  | 3.33         | 30   |
|            | 60歲~69歲      | 60.00  | 20.00  | 0.00   | 0.00  | 0.00   | 40.00        | 5    |
|            | 70歲及以上       | 100.00 | 0.00   | 0.00   | 0.00  | 0.00   | 0.00         | 1    |
|            |              | #      |        | #      |       | #      |              |      |
| 教育程度       | 國(初)中及以下     | 73.33  | 13.33  | 6.67   | 0.00  | 6.67   | 13.33        | 15   |
|            | 高中、職         | 79.17  | 4.17   | 33.33  | 0.00  | 6.94   | 12.50        | 72   |
|            | 大專及以上        | 84.05  | 5.84   | 35.80  | 0.00  | 6.23   | 6.23         | 257  |
|            |              | #      | #      | #      | #     | #      | *            |      |
| 工作別        | 專技主管人員       | 86.42  | 6.17   | 43.21  | 0.00  | 3.70   | 3.70         | 81   |
|            | 技術員/事務人員     | 84.00  | 8.00   | 36.00  | 0.00  | 10.00  | 4.00         | 50   |
|            | 服務工作人員       | 85.26  | 5.26   | 36.84  | 0.00  | 8.42   | 5.26         | 95   |
|            | 農林漁牧及體力工作者   | 56.25  | 6.25   | 31.25  | 0.00  | 0.00   | 18.75        | 16   |
|            | 家管/退休/無業     | 76.32  | 7.89   | 15.79  | 0.00  | 5.26   | 21.05        | 38   |
|            | 學生           | 82.81  | 3.13   | 28.13  | 0.00  | 6.25   | 9.38         | 64   |
|            |              | *      |        | #      |       |        |              |      |
| 婚姻狀況       | 未婚           | 84.15  | 2.73   | 35.52  | 0.00  | 6.01   | 6.56         | 183  |
|            | 已婚           | 80.75  | 9.32   | 32.30  | 0.00  | 6.83   | 9.32         | 161  |
|            |              | #      | *      | #      |       |        |              |      |
| 個人每月平均所得   | 無經常性收入或沒有收入  | 81.25  | 5.00   | 21.25  | 0.00  | 6.25   | 13.75        | 80   |
|            | 未滿3萬元        | 85.44  | 3.88   | 31.07  | 0.00  | 1.94   | 5.83         | 103  |
|            | 3萬元~未滿5萬元    | 83.78  | 7.21   | 45.05  | 0.00  | 9.91   | 5.41         | 111  |
|            | 5萬元~未滿10萬元   | 80.95  | 4.76   | 35.71  | 0.00  | 9.52   | 4.76         | 42   |
|            | 10萬元及以上      | 50.00  | 25.00  | 37.50  | 0.00  | 0.00   | 25.00        | 8    |
|            |              | #      | #      | #      | #     | #      | #            |      |
| 居住地區       | 北部地區         | 82.61  | 5.80   | 37.68  | 0.00  | 7.25   | 8.70         | 69   |
|            | 中部地區         | 90.00  | 6.67   | 33.33  | 0.00  | 6.67   | 1.67         | 60   |
|            | 南部地區         | 80.29  | 5.77   | 32.21  | 0.00  | 5.77   | 9.62         | 208  |
|            | 東部地區         | 100.00 | 0.00   | 33.33  | 0.00  | 0.00   | 0.00         | 3    |
|            | 金馬地區         | 0.00   | 0.00   | 100.00 | 0.00  | 0.00   | 0.00         | 1    |
|            | 國外地區         | 100.00 | 0.00   | 66.67  | 0.00  | 33.33  | 0.00         | 3    |
|            |              | *      |        | #      |       | *      |              |      |
| 調查遊憩景點     | 小琉球          | 86.31  | 3.32   | 28.63  | 0.00  | 4.56   | 7.47         | 241  |
|            | 大鵬灣遊客中心、休閒特區 | 73.79  | 11.65  | 46.60  | 0.00  | 10.68  | 8.74         | 103  |
|            |              | #      | #      | #      | #     | #      | #            |      |
| 國籍         | 本國           | 82.65  | 5.88   | 33.82  | 0.00  | 6.18   | 7.65         | 340  |
|            | 外國           | 75.00  | 0.00   | 50.00  | 0.00  | 25.00  | 25.00        | 4    |
|            |              | *      | #      | *      | #     | #      | #            |      |
| 調查月份       | 1月           | 66.67  | 11.11  | 44.44  | 0.00  | 22.22  | 0.00         | 9    |
|            | 2月           | 75.00  | 3.57   | 23.21  | 0.00  | 8.93   | 14.29        | 56   |
|            | 3月           | 93.55  | 6.45   | 19.35  | 0.00  | 0.00   | 3.23         | 31   |
|            | 4月           | 93.55  | 0.00   | 25.81  | 0.00  | 6.45   | 6.45         | 31   |
|            | 5月           | 89.66  | 0.00   | 20.69  | 0.00  | 0.00   | 10.34        | 29   |
|            | 6月           | 75.00  | 0.00   | 34.38  | 0.00  | 0.00   | 18.75        | 32   |
|            | 7月           | 87.80  | 4.88   | 39.02  | 0.00  | 2.44   | 9.76         | 41   |
|            | 8月           | 81.25  | 0.00   | 56.25  | 0.00  | 0.00   | 0.00         | 16   |
|            | 9月           | 65.52  | 17.24  | 41.38  | 0.00  | 10.34  | 6.90         | 29   |
|            | 10月          | 76.92  | 11.54  | 53.85  | 0.00  | 15.38  | 3.85         | 26   |
|            | 11月          | 88.89  | 5.56   | 11.11  | 0.00  | 16.67  | 0.00         | 18   |
|            | 12月          | 92.31  | 15.38  | 61.54  | 0.00  | 7.69   | 0.00         | 26   |
|            |              | *      |        | #      |       | *      |              |      |
| 季節         | 春季           | 79.12  | 7.69   | 36.26  | 0.00  | 9.89   | 8.79         | 91   |
|            | 夏季           | 92.31  | 2.20   | 21.98  | 0.00  | 2.20   | 6.59         | 91   |
|            | 秋季           | 82.02  | 2.25   | 40.45  | 0.00  | 1.12   | 11.24        | 89   |
|            | 冬季           | 75.34  | 12.33  | 38.36  | 0.00  | 13.70  | 4.11         | 73   |
|            |              | *      |        | #      |       | *      |              |      |
| 淡旺季        | 旺季           | 78.61  | 4.81   | 31.02  | 0.00  | 4.81   | 12.30        | 187  |
|            | 淡季           | 87.26  | 7.01   | 37.58  | 0.00  | 8.28   | 2.55         | 157  |

\* 表示經卡方檢定(Chi-square Test)，該人文變項達到統計上顯著差異( $\alpha=0.05$ )。

# 表示該人文變項組間期望值小於5的比例超過25%，因此，未做卡方檢定 (Chi-square Test)。

註1：本表已排除年齡/教育程度/工作別/婚姻狀況/個人每月平均所得/居住地區/回答不確定意見的受訪者。

註2：本表為複選情形，因此百分比加總超過100%

附表4-10-C1.1 大鵬灣國家風景區內喜歡的自然賞景活動項目(可複選)

| Base: 喜歡自然賞景活動的受訪者 |              |                          |                        |                 |       |      |      |
|--------------------|--------------|--------------------------|------------------------|-----------------|-------|------|------|
|                    |              | 觀賞海岸地質景觀、溼地生態、田園風光、溪流瀑布等 | 觀賞動、植物(如賞鳥、賞鯨豚、賞螢、賞花等) | 觀賞日出、雪景、星象等自然景觀 | 環湖賞景  | 其他   | 回答人數 |
| 整體                 |              | 85.56                    | 44.72                  | 12.32           | 19.01 | 0.00 | 284  |
|                    |              |                          |                        |                 |       |      |      |
| 性別                 | 男            | 88.46                    | 38.46                  | 17.31           | 21.15 | 0.00 | 104  |
|                    | 女            | 83.89                    | 48.33                  | 9.44            | 17.78 | 0.00 | 180  |
|                    |              | #                        | #                      | #               | #     |      |      |
| 年齡                 | 12歲~19歲      | 87.50                    | 54.17                  | 4.17            | 12.50 | 0.00 | 24   |
|                    | 20歲~29歲      | 85.88                    | 58.82                  | 16.47           | 16.47 | 0.00 | 85   |
|                    | 30歲~39歲      | 84.54                    | 37.11                  | 15.46           | 22.68 | 0.00 | 97   |
|                    | 40歲~49歲      | 87.50                    | 43.75                  | 10.42           | 22.92 | 0.00 | 48   |
|                    | 50歲~59歲      | 84.62                    | 23.08                  | 0.00            | 15.38 | 0.00 | 26   |
|                    | 60歲~69歲      | 66.67                    | 33.33                  | 0.00            | 0.00  | 0.00 | 3    |
|                    | 70歲及以上       | 100.00                   | 0.00                   | 0.00            | 0.00  | 0.00 | 1    |
|                    |              |                          |                        |                 |       |      |      |
| 教育程度               | 國(初)中及以下     | 72.73                    | 27.27                  | 9.09            | 18.18 | 0.00 | 11   |
|                    | 高中、職         | 85.96                    | 43.86                  | 3.51            | 17.54 | 0.00 | 57   |
|                    | 大專及以上        | 86.11                    | 45.83                  | 14.81           | 19.44 | 0.00 | 216  |
|                    |              |                          |                        |                 |       |      |      |
| 工作別                | 專技主管人員       | 84.29                    | 41.43                  | 17.14           | 24.29 | 0.00 | 70   |
|                    | 技術員/事務人員     | 95.24                    | 33.33                  | 11.90           | 11.90 | 0.00 | 42   |
|                    | 服務工作人員       | 83.95                    | 39.51                  | 9.88            | 23.46 | 0.00 | 81   |
|                    | 農林漁牧及體力工作者   | 88.89                    | 66.67                  | 11.11           | 22.22 | 0.00 | 9    |
|                    | 家管/退休/無業     | 75.86                    | 41.38                  | 3.45            | 17.24 | 0.00 | 29   |
|                    | 學生           | 86.79                    | 64.15                  | 15.09           | 11.32 | 0.00 | 53   |
|                    |              |                          |                        |                 |       |      |      |
| 婚姻狀況               | 未婚           | 88.31                    | 49.35                  | 13.64           | 14.94 | 0.00 | 154  |
|                    | 已婚           | 82.31                    | 39.23                  | 10.77           | 23.85 | 0.00 | 130  |
|                    |              | #                        | #                      |                 |       |      |      |
| 個人每月平均所得           | 無經常性收入或沒有收入  | 81.54                    | 49.23                  | 10.77           | 15.38 | 0.00 | 65   |
|                    | 未滿3萬元        | 88.64                    | 53.41                  | 11.36           | 15.91 | 0.00 | 88   |
|                    | 3萬元~未滿5萬元    | 84.95                    | 40.86                  | 16.13           | 21.51 | 0.00 | 93   |
|                    | 5萬元~未滿10萬元   | 88.24                    | 26.47                  | 2.94            | 29.41 | 0.00 | 34   |
|                    | 10萬元及以上      | 75.00                    | 25.00                  | 50.00           | 0.00  | 0.00 | 4    |
|                    |              | #                        | #                      | #               | #     |      |      |
| 居住地區               | 北部地區         | 94.74                    | 50.88                  | 12.28           | 8.77  | 0.00 | 57   |
|                    | 中部地區         | 92.59                    | 61.11                  | 18.52           | 12.96 | 0.00 | 54   |
|                    | 南部地區         | 80.84                    | 37.72                  | 10.18           | 23.95 | 0.00 | 167  |
|                    | 東部地區         | 66.67                    | 33.33                  | 0.00            | 33.33 | 0.00 | 3    |
|                    | 金馬地區         | --                       | --                     | --              | --    | --   | 0    |
|                    | 國外地區         | 66.67                    | 33.33                  | 33.33           | 33.33 | 0.00 | 3    |
|                    |              |                          |                        |                 |       |      |      |
| 調查遊憩景點             | 小琉球          | 93.75                    | 56.73                  | 13.46           | 6.73  | 0.00 | 208  |
|                    | 大鵬灣遊客中心、休閒特區 | 63.16                    | 11.84                  | 9.21            | 52.63 | 0.00 | 76   |
|                    |              | #                        | #                      | #               | #     |      |      |
| 國籍                 | 本國           | 85.77                    | 44.84                  | 12.10           | 18.86 | 0.00 | 281  |
|                    | 外國           | 66.67                    | 33.33                  | 33.33           | 33.33 | 0.00 | 3    |
|                    |              | #                        | *                      | #               | #     |      |      |
| 調查月份               | 1月           | 100.00                   | 66.67                  | 16.67           | 0.00  | 0.00 | 6    |
|                    | 2月           | 85.71                    | 21.43                  | 11.90           | 23.81 | 0.00 | 42   |
|                    | 3月           | 75.86                    | 37.93                  | 3.45            | 27.59 | 0.00 | 29   |
|                    | 4月           | 89.66                    | 55.17                  | 3.45            | 17.24 | 0.00 | 29   |
|                    | 5月           | 84.62                    | 65.38                  | 7.69            | 15.38 | 0.00 | 26   |
|                    | 6月           | 83.33                    | 87.50                  | 0.00            | 12.50 | 0.00 | 24   |
|                    | 7月           | 83.33                    | 72.22                  | 2.78            | 16.67 | 0.00 | 36   |
|                    | 8月           | 84.62                    | 38.46                  | 15.38           | 7.69  | 0.00 | 13   |
|                    | 9月           | 89.47                    | 36.84                  | 47.37           | 26.32 | 0.00 | 19   |
|                    | 10月          | 95.00                    | 10.00                  | 30.00           | 15.00 | 0.00 | 20   |
|                    | 11月          | 87.50                    | 18.75                  | 12.50           | 12.50 | 0.00 | 16   |
|                    | 12月          | 83.33                    | 25.00                  | 20.83           | 29.17 | 0.00 | 24   |
|                    |              |                          |                        |                 |       |      |      |
| 季節                 | 春季           | 86.11                    | 26.39                  | 15.28           | 23.61 | 0.00 | 72   |
|                    | 夏季           | 83.33                    | 52.38                  | 4.76            | 20.24 | 0.00 | 84   |
|                    | 秋季           | 83.56                    | 71.23                  | 4.11            | 13.70 | 0.00 | 73   |
|                    | 冬季           | 90.91                    | 21.82                  | 30.91           | 18.18 | 0.00 | 55   |
|                    |              |                          |                        |                 |       |      |      |
| 淡旺季                | 旺季           | 85.03                    | 54.42                  | 11.56           | 19.05 | 0.00 | 147  |
|                    | 淡季           | 86.13                    | 34.31                  | 13.14           | 18.98 | 0.00 | 137  |

\* 表示經卡方檢定(Chi-square Test)，該人文變項達到統計上顯著差異( $\alpha=0.05$ )。

# 表示該人文變項組間期望值小於5的比例超過25%，因此，未做卡方檢定 (Chi-square Test)。

註1：本表已排除年齡/教育程度/工作別/婚姻狀況/個人每月平均所得/居住地區/回答不確定意見的受訪者。

註2：本表為複選情形，因此百分比加總超過100%

附表4-10-C1.2 大鵬灣國家風景區內喜歡的文化體驗活動項目(可複選)

Base: 喜歡文化體驗活動的受訪者

|          |              | 觀賞文化古蹟 | 節慶活動及表演節目欣賞 | 參觀展覽(如博覽會、美食展、旅展等) | 傳統技藝學習(如竹藝、陶藝、手工染布、編織等) | 農村生活體驗(如採摘蔬果、柿餅製作、擂茶等) | 參觀漁村、聚落 | 原住民文化體驗 | 鐵道懷舊 | 宗教活動   | 戰地文化體驗(如：馬祖國家風景區) | 其他   | 回答人數 |
|----------|--------------|--------|-------------|--------------------|-------------------------|------------------------|---------|---------|------|--------|-------------------|------|------|
| 整體       |              | 55.00  | 5.00        | 35.00              | 0.00                    | 0.00                   | 20.00   | 0.00    | 0.00 | 20.00  | 0.00              | 0.00 | 20   |
|          |              | #      | #           | #                  | #                       | #                      | #       | #       | #    | #      | #                 | #    |      |
| 性別       | 男            | 37.50  | 0.00        | 25.00              | 0.00                    | 0.00                   | 37.50   | 0.00    | 0.00 | 37.50  | 0.00              | 0.00 | 8    |
|          | 女            | 66.67  | 8.33        | 41.67              | 0.00                    | 0.00                   | 8.33    | 0.00    | 0.00 | 8.33   | 0.00              | 0.00 | 12   |
|          |              | #      | #           | #                  | #                       | #                      | #       | #       | #    | #      | #                 | #    |      |
| 年齡       | 12歲~19歲      | 100.00 | 0.00        | 0.00               | 0.00                    | 0.00                   | 0.00    | 0.00    | 0.00 | 0.00   | 0.00              | 0.00 | 1    |
|          | 20歲~29歲      | 100.00 | 0.00        | 50.00              | 0.00                    | 0.00                   | 0.00    | 0.00    | 0.00 | 0.00   | 0.00              | 0.00 | 2    |
|          | 30歲~39歲      | 54.55  | 9.09        | 36.36              | 0.00                    | 0.00                   | 27.27   | 0.00    | 0.00 | 27.27  | 0.00              | 0.00 | 11   |
|          | 40歲~49歲      | 25.00  | 0.00        | 50.00              | 0.00                    | 0.00                   | 0.00    | 0.00    | 0.00 | 25.00  | 0.00              | 0.00 | 4    |
|          | 50歲~59歲      | 0.00   | 0.00        | 0.00               | 0.00                    | 0.00                   | 100.00  | 0.00    | 0.00 | 0.00   | 0.00              | 0.00 | 1    |
|          | 60歲~69歲      | 100.00 | 0.00        | 0.00               | 0.00                    | 0.00                   | 0.00    | 0.00    | 0.00 | 0.00   | 0.00              | 0.00 | 1    |
|          |              | #      | #           | #                  | #                       | #                      | #       | #       | #    | #      | #                 | #    |      |
| 教育程度     | 國(初)中及以下     | 50.00  | 0.00        | 0.00               | 0.00                    | 0.00                   | 50.00   | 0.00    | 0.00 | 50.00  | 0.00              | 0.00 | 2    |
|          | 高中、職         | 33.33  | 0.00        | 33.33              | 0.00                    | 0.00                   | 0.00    | 0.00    | 0.00 | 66.67  | 0.00              | 0.00 | 3    |
|          | 大專及以上        | 60.00  | 6.67        | 40.00              | 0.00                    | 0.00                   | 20.00   | 0.00    | 0.00 | 6.67   | 0.00              | 0.00 | 15   |
|          |              | #      | #           | #                  | #                       | #                      | #       | #       | #    | #      | #                 | #    |      |
| 工作別      | 專技主管人員       | 60.00  | 20.00       | 40.00              | 0.00                    | 0.00                   | 20.00   | 0.00    | 0.00 | 20.00  | 0.00              | 0.00 | 5    |
|          | 技術員/事務人員     | 50.00  | 0.00        | 25.00              | 0.00                    | 0.00                   | 25.00   | 0.00    | 0.00 | 25.00  | 0.00              | 0.00 | 4    |
|          | 服務工作人員       | 40.00  | 0.00        | 60.00              | 0.00                    | 0.00                   | 0.00    | 0.00    | 0.00 | 20.00  | 0.00              | 0.00 | 5    |
|          | 農林漁牧及體力工作者   | 0.00   | 0.00        | 0.00               | 0.00                    | 0.00                   | 100.00  | 0.00    | 0.00 | 100.00 | 0.00              | 0.00 | 1    |
|          | 家管/退休/無業     | 66.67  | 0.00        | 0.00               | 0.00                    | 0.00                   | 33.33   | 0.00    | 0.00 | 0.00   | 0.00              | 0.00 | 3    |
|          | 學生           | 100.00 | 0.00        | 50.00              | 0.00                    | 0.00                   | 0.00    | 0.00    | 0.00 | 0.00   | 0.00              | 0.00 | 2    |
|          |              | #      | #           | #                  | #                       | #                      | #       | #       | #    | #      | #                 | #    |      |
| 婚姻狀況     | 未婚           | 80.00  | 0.00        | 40.00              | 0.00                    | 0.00                   | 20.00   | 0.00    | 0.00 | 20.00  | 0.00              | 0.00 | 5    |
|          | 已婚           | 46.67  | 6.67        | 33.33              | 0.00                    | 0.00                   | 20.00   | 0.00    | 0.00 | 20.00  | 0.00              | 0.00 | 15   |
|          |              | #      | #           | #                  | #                       | #                      | #       | #       | #    | #      | #                 | #    |      |
| 個人每月平均所得 | 無經常性收入或沒有收入  | 75.00  | 0.00        | 0.00               | 0.00                    | 0.00                   | 25.00   | 0.00    | 0.00 | 0.00   | 0.00              | 0.00 | 4    |
|          | 未滿3萬元        | 75.00  | 0.00        | 25.00              | 0.00                    | 0.00                   | 0.00    | 0.00    | 0.00 | 50.00  | 0.00              | 0.00 | 4    |
|          | 3萬元~未滿5萬元    | 50.00  | 12.50       | 50.00              | 0.00                    | 0.00                   | 25.00   | 0.00    | 0.00 | 12.50  | 0.00              | 0.00 | 8    |
|          | 5萬元~未滿10萬元   | 50.00  | 0.00        | 50.00              | 0.00                    | 0.00                   | 50.00   | 0.00    | 0.00 | 0.00   | 0.00              | 0.00 | 2    |
|          | 10萬元及以上      | 0.00   | 0.00        | 50.00              | 0.00                    | 0.00                   | 0.00    | 0.00    | 0.00 | 50.00  | 0.00              | 0.00 | 2    |
|          |              | #      | #           | #                  | #                       | #                      | #       | #       | #    | #      | #                 | #    |      |
| 居住地區     | 北部地區         | 100.00 | 0.00        | 50.00              | 0.00                    | 0.00                   | 0.00    | 0.00    | 0.00 | 0.00   | 0.00              | 0.00 | 4    |
|          | 中部地區         | 50.00  | 0.00        | 0.00               | 0.00                    | 0.00                   | 25.00   | 0.00    | 0.00 | 50.00  | 0.00              | 0.00 | 4    |
|          | 南部地區         | 41.67  | 8.33        | 41.67              | 0.00                    | 0.00                   | 25.00   | 0.00    | 0.00 | 16.67  | 0.00              | 0.00 | 12   |
|          | 東部地區         | --     | --          | --                 | --                      | --                     | --      | --      | --   | --     | --                | --   | 0    |
|          | 金馬地區         | --     | --          | --                 | --                      | --                     | --      | --      | --   | --     | --                | --   | 0    |
|          | 國外地區         | --     | --          | --                 | --                      | --                     | --      | --      | --   | --     | --                | --   | 0    |
|          |              | #      | #           | #                  | #                       | #                      | #       | #       | #    | #      | #                 | #    |      |
| 調查遊憩景點   | 小琉球          | 50.00  | 0.00        | 12.50              | 0.00                    | 0.00                   | 37.50   | 0.00    | 0.00 | 37.50  | 0.00              | 0.00 | 8    |
|          | 大鵬灣遊客中心、休閒特區 | 58.33  | 8.33        | 50.00              | 0.00                    | 0.00                   | 8.33    | 0.00    | 0.00 | 8.33   | 0.00              | 0.00 | 12   |
|          |              | #      | #           | #                  | #                       | #                      | #       | #       | #    | #      | #                 | #    |      |
| 國籍       | 本國           | 55.00  | 5.00        | 35.00              | 0.00                    | 0.00                   | 20.00   | 0.00    | 0.00 | 20.00  | 0.00              | 0.00 | 20   |
|          |              | #      | #           | #                  | #                       | #                      | #       | #       | #    | #      | #                 | #    |      |
| 調查月份     | 1月           | 100.00 | 0.00        | 100.00             | 0.00                    | 0.00                   | 0.00    | 0.00    | 0.00 | 0.00   | 0.00              | 0.00 | 1    |
|          | 2月           | 50.00  | 50.00       | 100.00             | 0.00                    | 0.00                   | 0.00    | 0.00    | 0.00 | 0.00   | 0.00              | 0.00 | 2    |
|          | 3月           | 50.00  | 0.00        | 50.00              | 0.00                    | 0.00                   | 0.00    | 0.00    | 0.00 | 0.00   | 0.00              | 0.00 | 2    |
|          | 4月           | --     | --          | --                 | --                      | --                     | --      | --      | --   | --     | --                | --   | 0    |
|          | 5月           | --     | --          | --                 | --                      | --                     | --      | --      | --   | --     | --                | --   | 0    |
|          | 6月           | --     | --          | --                 | --                      | --                     | --      | --      | --   | --     | --                | --   | 0    |
|          | 7月           | 50.00  | 0.00        | 50.00              | 0.00                    | 0.00                   | 0.00    | 0.00    | 0.00 | 50.00  | 0.00              | 0.00 | 2    |
|          | 8月           | --     | --          | --                 | --                      | --                     | --      | --      | --   | --     | --                | --   | 0    |
|          | 9月           | 40.00  | 0.00        | 20.00              | 0.00                    | 0.00                   | 20.00   | 0.00    | 0.00 | 60.00  | 0.00              | 0.00 | 5    |
|          | 10月          | 33.33  | 0.00        | 33.33              | 0.00                    | 0.00                   | 66.67   | 0.00    | 0.00 | 0.00   | 0.00              | 0.00 | 3    |
|          | 11月          | 100.00 | 0.00        | 0.00               | 0.00                    | 0.00                   | 0.00    | 0.00    | 0.00 | 0.00   | 0.00              | 0.00 | 1    |
|          | 12月          | 75.00  | 0.00        | 0.00               | 0.00                    | 0.00                   | 25.00   | 0.00    | 0.00 | 0.00   | 0.00              | 0.00 | 4    |
|          |              | #      | #           | #                  | #                       | #                      | #       | #       | #    | #      | #                 | #    |      |
| 季節       | 春季           | 71.43  | 14.29       | 42.86              | 0.00                    | 0.00                   | 14.29   | 0.00    | 0.00 | 0.00   | 0.00              | 0.00 | 7    |
|          | 夏季           | 50.00  | 0.00        | 50.00              | 0.00                    | 0.00                   | 0.00    | 0.00    | 0.00 | 0.00   | 0.00              | 0.00 | 2    |
|          | 秋季           | 50.00  | 0.00        | 50.00              | 0.00                    | 0.00                   | 0.00    | 0.00    | 0.00 | 50.00  | 0.00              | 0.00 | 2    |
|          | 冬季           | 44.44  | 0.00        | 22.22              | 0.00                    | 0.00                   | 33.33   | 0.00    | 0.00 | 33.33  | 0.00              | 0.00 | 9    |
|          |              | #      | #           | #                  | #                       | #                      | #       | #       | #    | #      | #                 | #    |      |
| 淡旺季      | 旺季           | 44.44  | 11.11       | 44.44              | 0.00                    | 0.00                   | 11.11   | 0.00    | 0.00 | 44.44  | 0.00              | 0.00 | 9    |
|          | 淡季           | 63.64  | 0.00        | 27.27              | 0.00                    | 0.00                   | 27.27   | 0.00    | 0.00 | 0.00   | 0.00              | 0.00 | 11   |

\* 表示經卡方檢定(Chi-square Test)，該人文變項達到統計上顯著差異( $\alpha=0.05$ )。

# 表示該人文變項組間期望值小於5的比例超過25%，因此，未做卡方檢定 (Chi-square Test)。

註1：本表已排除年齡/教育程度/工作別/婚姻狀況/個人每月平均所得/居住地區/回答不確定意見的受訪者。

註2：本表為複選情形，因此百分比加總超過100%

附表4-10-C1.3 大鵬灣國家風景區內喜歡的運動型活動項目(可複選)

| Base: 喜歡運動型活動的受訪者 |              |                     |       |         |      |       |      |                        |      |      |      |                   |                   |      |
|-------------------|--------------|---------------------|-------|---------|------|-------|------|------------------------|------|------|------|-------------------|-------------------|------|
|                   |              | 游泳戲水、潛水、衝浪、滑水、水上摩托車 | 泛舟、划船 | 乘坐遊艇、渡輪 | 溯溪   | 釣魚    | 飛行傘  | 業餘球類運動(如高爾夫、網球、籃球、羽球等) | 攀岩   | 滑草   | 其他   | 露營、登山、森林步道健行(含散步) | 乘車(汽機車、協力車、自行車)兜風 | 回答人數 |
| 整體                |              | 44.44               | 8.55  | 7.69    | 0.00 | 2.56  | 0.00 | 0.00                   | 0.00 | 0.00 | 0.00 | 21.37             | 34.19             | 117  |
|                   |              | #                   | #     | #       | #    | #     | #    | #                      | #    | #    | #    | #                 | #                 |      |
| 性別                | 男            | 41.51               | 7.55  | 11.32   | 0.00 | 1.89  | 0.00 | 0.00                   | 0.00 | 0.00 | 0.00 | 16.98             | 39.62             | 53   |
|                   | 女            | 46.88               | 9.38  | 4.69    | 0.00 | 3.13  | 0.00 | 0.00                   | 0.00 | 0.00 | 0.00 | 25.00             | 29.69             | 64   |
|                   |              | #                   | #     | #       | #    | #     | #    | #                      | #    | #    | #    | #                 | #                 |      |
| 年齡                | 12歲~19歲      | 50.00               | 25.00 | 0.00    | 0.00 | 0.00  | 0.00 | 0.00                   | 0.00 | 0.00 | 0.00 | 25.00             | 50.00             | 4    |
|                   | 20歲~29歲      | 52.27               | 4.55  | 6.82    | 0.00 | 2.27  | 0.00 | 0.00                   | 0.00 | 0.00 | 0.00 | 9.09              | 31.82             | 44   |
|                   | 30歲~39歲      | 45.24               | 4.76  | 4.76    | 0.00 | 2.38  | 0.00 | 0.00                   | 0.00 | 0.00 | 0.00 | 38.10             | 26.19             | 42   |
|                   | 40歲~49歲      | 28.57               | 19.05 | 19.05   | 0.00 | 4.76  | 0.00 | 0.00                   | 0.00 | 0.00 | 0.00 | 9.52              | 52.38             | 21   |
|                   | 50歲~59歲      | 33.33               | 16.67 | 0.00    | 0.00 | 0.00  | 0.00 | 0.00                   | 0.00 | 0.00 | 0.00 | 33.33             | 33.33             | 6    |
|                   |              | #                   | #     | #       | #    | #     | #    | #                      | #    | #    | #    | #                 | #                 |      |
| 教育程度              | 國(初)中及以下     | 0.00                | 0.00  | 0.00    | 0.00 | 0.00  | 0.00 | 0.00                   | 0.00 | 0.00 | 0.00 | 0.00              | 100.00            | 1    |
|                   | 高中、職         | 41.67               | 0.00  | 8.33    | 0.00 | 4.17  | 0.00 | 0.00                   | 0.00 | 0.00 | 0.00 | 25.00             | 29.17             | 24   |
|                   | 大專及以上        | 45.65               | 10.87 | 7.61    | 0.00 | 2.17  | 0.00 | 0.00                   | 0.00 | 0.00 | 0.00 | 20.65             | 34.78             | 92   |
|                   |              | #                   | #     | #       | #    | #     | #    | #                      | #    | #    | #    | #                 | #                 |      |
| 工作別               | 專技主管人員       | 37.14               | 8.57  | 14.29   | 0.00 | 2.86  | 0.00 | 0.00                   | 0.00 | 0.00 | 0.00 | 22.86             | 45.71             | 35   |
|                   | 技術員/事務人員     | 61.11               | 5.56  | 5.56    | 0.00 | 5.56  | 0.00 | 0.00                   | 0.00 | 0.00 | 0.00 | 11.11             | 33.33             | 18   |
|                   | 服務工作人員       | 45.71               | 8.57  | 5.71    | 0.00 | 2.86  | 0.00 | 0.00                   | 0.00 | 0.00 | 0.00 | 22.86             | 25.71             | 35   |
|                   | 農林漁牧及體力工作者   | 40.00               | 20.00 | 20.00   | 0.00 | 0.00  | 0.00 | 0.00                   | 0.00 | 0.00 | 0.00 | 0.00              | 20.00             | 5    |
|                   | 家管/退休/無業     | 16.67               | 16.67 | 0.00    | 0.00 | 0.00  | 0.00 | 0.00                   | 0.00 | 0.00 | 0.00 | 50.00             | 16.67             | 6    |
|                   | 學生           | 50.00               | 5.56  | 0.00    | 0.00 | 0.00  | 0.00 | 0.00                   | 0.00 | 0.00 | 0.00 | 22.22             | 38.89             | 18   |
|                   |              | #                   | #     | #       | #    | #     | #    | #                      | #    | #    | #    | #                 | #                 |      |
| 婚姻狀況              | 未婚           | 56.92               | 6.15  | 4.62    | 0.00 | 1.54  | 0.00 | 0.00                   | 0.00 | 0.00 | 0.00 | 15.38             | 29.23             | 65   |
|                   | 已婚           | 28.85               | 11.54 | 11.54   | 0.00 | 3.85  | 0.00 | 0.00                   | 0.00 | 0.00 | 0.00 | 28.85             | 40.38             | 52   |
|                   |              | #                   | #     | #       | #    | #     | #    | #                      | #    | #    | #    | #                 | #                 |      |
| 個人每月平均所得          | 無經常性收入或沒有收入  | 52.94               | 5.88  | 0.00    | 0.00 | 0.00  | 0.00 | 0.00                   | 0.00 | 0.00 | 0.00 | 29.41             | 29.41             | 17   |
|                   | 未滿3萬元        | 50.00               | 3.13  | 6.25    | 0.00 | 3.13  | 0.00 | 0.00                   | 0.00 | 0.00 | 0.00 | 21.88             | 21.88             | 32   |
|                   | 3萬元～未滿5萬元    | 48.00               | 8.00  | 6.00    | 0.00 | 4.00  | 0.00 | 0.00                   | 0.00 | 0.00 | 0.00 | 20.00             | 34.00             | 50   |
|                   | 5萬元～未滿10萬元   | 13.33               | 20.00 | 20.00   | 0.00 | 0.00  | 0.00 | 0.00                   | 0.00 | 0.00 | 0.00 | 20.00             | 66.67             | 15   |
|                   | 10萬元及以上      | 33.33               | 33.33 | 33.33   | 0.00 | 0.00  | 0.00 | 0.00                   | 0.00 | 0.00 | 0.00 | 0.00              | 33.33             | 3    |
|                   |              | #                   | #     | #       | #    | #     | #    | #                      | #    | #    | #    | #                 | #                 |      |
| 居住地區              | 北部地區         | 65.38               | 0.00  | 3.85    | 0.00 | 0.00  | 0.00 | 0.00                   | 0.00 | 0.00 | 0.00 | 19.23             | 23.08             | 26   |
|                   | 中部地區         | 60.00               | 5.00  | 5.00    | 0.00 | 0.00  | 0.00 | 0.00                   | 0.00 | 0.00 | 0.00 | 25.00             | 20.00             | 20   |
|                   | 南部地區         | 29.85               | 13.43 | 10.45   | 0.00 | 4.48  | 0.00 | 0.00                   | 0.00 | 0.00 | 0.00 | 20.90             | 44.78             | 67   |
|                   | 東部地區         | 100.00              | 0.00  | 0.00    | 0.00 | 0.00  | 0.00 | 0.00                   | 0.00 | 0.00 | 0.00 | 0.00              | 0.00              | 1    |
|                   | 金馬地區         | 100.00              | 0.00  | 0.00    | 0.00 | 0.00  | 0.00 | 0.00                   | 0.00 | 0.00 | 0.00 | 0.00              | 0.00              | 1    |
|                   | 國外地區         | 50.00               | 0.00  | 0.00    | 0.00 | 0.00  | 0.00 | 0.00                   | 0.00 | 0.00 | 0.00 | 50.00             | 0.00              | 2    |
|                   |              | #                   | #     | #       | #    | #     | #    | #                      | #    | #    | #    | #                 | #                 |      |
| 調查遊憩景點            | 小琉球          | 68.12               | 0.00  | 2.90    | 0.00 | 1.45  | 0.00 | 0.00                   | 0.00 | 0.00 | 0.00 | 21.74             | 11.59             | 69   |
|                   | 大鵬灣遊客中心、休閒特區 | 10.42               | 20.83 | 14.58   | 0.00 | 4.17  | 0.00 | 0.00                   | 0.00 | 0.00 | 0.00 | 20.83             | 66.67             | 48   |
|                   |              | #                   | #     | #       | #    | #     | #    | #                      | #    | #    | #    | #                 | #                 |      |
| 國籍                | 本國           | 44.35               | 8.70  | 7.83    | 0.00 | 2.61  | 0    | 0.00                   | 0    | 0    | 0    | 20.87             | 34.78             | 115  |
|                   | 外國           | 50.00               | 0.00  | 0.00    | 0.00 | 0.00  | 0.00 | 0.00                   | 0.00 | 0.00 | 0.00 | 50.00             | .00               | 2    |
|                   |              | #                   | #     | #       | #    | #     | #    | #                      | #    | #    | #    | #                 | #                 |      |
| 調查月份              | 1月           | 0.00                | 0.00  | 0.00    | 0.00 | 0.00  | 0.00 | 0.00                   | 0.00 | 0.00 | 0.00 | 25.00             | 100.00            | 4    |
|                   | 2月           | 15.38               | 7.69  | 0.00    | 0.00 | 0.00  | 0.00 | 0.00                   | 0.00 | 0.00 | 0.00 | 30.77             | 61.54             | 13   |
|                   | 3月           | 16.67               | 50.00 | 16.67   | 0.00 | 16.67 | 0.00 | 0.00                   | 0.00 | 0.00 | 0.00 | 50.00             | 50.00             | 6    |
|                   | 4月           | 37.50               | 12.50 | 25.00   | 0.00 | 12.50 | 0.00 | 0.00                   | 0.00 | 0.00 | 0.00 | 12.50             | 50.00             | 8    |
|                   | 5月           | 16.67               | 0.00  | 0.00    | 0.00 | 0.00  | 0.00 | 0.00                   | 0.00 | 0.00 | 0.00 | 0.00              | 83.33             | 6    |
|                   | 6月           | 72.73               | 0.00  | 0.00    | 0.00 | 0.00  | 0.00 | 0.00                   | 0.00 | 0.00 | 0.00 | 0.00              | 27.27             | 11   |
|                   | 7月           | 68.75               | 6.25  | 12.50   | 0.00 | 0.00  | 0.00 | 0.00                   | 0.00 | 0.00 | 0.00 | 12.50             | 18.75             | 16   |
|                   | 8月           | 66.67               | 22.22 | 11.11   | 0.00 | 0.00  | 0.00 | 0.00                   | 0.00 | 0.00 | 0.00 | 0.00              | 22.22             | 9    |
|                   | 9月           | 50.00               | 0.00  | 25.00   | 0.00 | 8.33  | 0.00 | 0.00                   | 0.00 | 0.00 | 0.00 | 33.33             | 0.00              | 12   |
|                   | 10月          | 85.71               | 0.00  | 0.00    | 0.00 | 0.00  | 0.00 | 0.00                   | 0.00 | 0.00 | 0.00 | 0.00              | 21.43             | 14   |
|                   | 11月          | 50.00               | 0.00  | 0.00    | 0.00 | 0.00  | 0.00 | 0.00                   | 0.00 | 0.00 | 0.00 | 50.00             | 50.00             | 2    |
|                   | 12月          | 6.25                | 12.50 | 0.00    | 0.00 | 0.00  | 0.00 | 0.00                   | 0.00 | 0.00 | 0.00 | 56.25             | 25.00             | 16   |
|                   |              | #                   | #     | #       | #    | #     | #    | #                      | #    | #    | #    | #                 | #                 |      |
| 季節                | 春季           | 9.09                | 9.09  | 0.00    | 0.00 | 0.00  | 0.00 | 0.00                   | 0.00 | 0.00 | 0.00 | 42.42             | 48.48             | 33   |
|                   | 夏季           | 25.00               | 20.00 | 15.00   | 0.00 | 10.00 | 0.00 | 0.00                   | 0.00 | 0.00 | 0.00 | 20.00             | 60.00             | 20   |
|                   | 秋季           | 69.44               | 8.33  | 8.33    | 0.00 | 0.00  | 0.00 | 0.00                   | 0.00 | 0.00 | 0.00 | 5.56              | 22.22             | 36   |
|                   | 冬季           | 67.86               | 0.00  | 10.71   | 0.00 | 3.57  | 0.00 | 0.00                   | 0.00 | 0.00 | 0.00 | 17.86             | 14.29             | 28   |
|                   |              | #                   | #     | #       | #    | #     | #    | #                      | #    | #    | #    | #                 | #                 |      |
| 淡旺季               | 旺季           | 48.28               | 3.45  | 8.62    | 0.00 | 1.72  | 0.00 | 0.00                   | 0.00 | 0.00 | 0.00 | 17.24             | 32.76             | 58   |
|                   | 淡季           | 40.68               | 13.56 | 6.78    | 0.00 | 3.39  | 0.00 | 0.00                   | 0.00 | 0.00 | 0.00 | 25.42             | 35.59             | 59   |

\* 表示經卡方檢定(Chi-square Test)，該人文變項達到統計上顯著差異(α=0.05)。  
# 表示該人文變項組間期望值小於5的比例超過25%，因此，未做卡方檢定 (Chi-square Test)。  
註1：本表已排除年齡/教育程度/工作別/婚姻狀況/個人每月平均所得/居住地區/回答不確定意見的受訪者。  
註2：本表為複選情形，因此百分比加總超過100%

附表4-10-C1.4 大鵬灣國家風景區內喜歡的遊樂園活動項目(可複選)

Base:喜歡遊樂園活動的受訪者

|          |              | 機械遊樂活動 (如碰碰車、雲霄飛車、滑水道、空中纜車) | 一般遊樂活動 (非機械遊樂活動) | 其他 | 回答人數 |
|----------|--------------|-----------------------------|------------------|----|------|
| 整體       |              | --                          | --               | -- | 0    |
| 性別       | 男            | --                          | --               | -- | 0    |
|          | 女            | --                          | --               | -- | 0    |
| 年齡       | 12歲~19歲      | --                          | --               | -- | 0    |
|          | 20歲~29歲      | --                          | --               | -- | 0    |
|          | 30歲~39歲      | --                          | --               | -- | 0    |
|          | 40歲~49歲      | --                          | --               | -- | 0    |
|          | 50歲~59歲      | --                          | --               | -- | 0    |
|          | 60歲~69歲      | --                          | --               | -- | 0    |
|          | 70歲及以上       | --                          | --               | -- | 0    |
| 教育程度     | 國(初)中及以下     | --                          | --               | -- | 0    |
|          | 高中、職         | --                          | --               | -- | 0    |
|          | 大專及以上        | --                          | --               | -- | 0    |
| 工作別      | 專技主管人員       | --                          | --               | -- | 0    |
|          | 技術員/事務人員     | --                          | --               | -- | 0    |
|          | 服務工作人員       | --                          | --               | -- | 0    |
|          | 農林漁牧及體力工作者   | --                          | --               | -- | 0    |
|          | 家管/退休/無業     | --                          | --               | -- | 0    |
| 婚姻狀況     | 未婚           | --                          | --               | -- | 0    |
|          | 已婚           | --                          | --               | -- | 0    |
| 個人每月平均所得 | 無經常性收入或沒有收入  | --                          | --               | -- | 0    |
|          | 未滿3萬元        | --                          | --               | -- | 0    |
|          | 3萬元~未滿5萬元    | --                          | --               | -- | 0    |
|          | 5萬元~未滿10萬元   | --                          | --               | -- | 0    |
|          | 10萬元及以上      | --                          | --               | -- | 0    |
| 居住地區     | 北部地區         | --                          | --               | -- | 0    |
|          | 中部地區         | --                          | --               | -- | 0    |
|          | 南部地區         | --                          | --               | -- | 0    |
|          | 東部地區         | --                          | --               | -- | 0    |
|          | 金馬地區         | --                          | --               | -- | 0    |
|          | 國外地區         | --                          | --               | -- | 0    |
| 調查遊憩景點   | 小琉球          | --                          | --               | -- | 0    |
|          | 大鵬灣遊客中心、休閒特區 | --                          | --               | -- | 0    |
| 國籍       | 本國           | --                          | --               | -- | 0    |
|          | 外國           | --                          | --               | -- | 0    |
| 調查月份     | 1月           | --                          | --               | -- | 0    |
|          | 2月           | --                          | --               | -- | 0    |
|          | 3月           | --                          | --               | -- | 0    |
|          | 4月           | --                          | --               | -- | 0    |
|          | 5月           | --                          | --               | -- | 0    |
|          | 6月           | --                          | --               | -- | 0    |
|          | 7月           | --                          | --               | -- | 0    |
|          | 8月           | --                          | --               | -- | 0    |
|          | 9月           | --                          | --               | -- | 0    |
|          | 10月          | --                          | --               | -- | 0    |
|          | 11月          | --                          | --               | -- | 0    |
|          | 12月          | --                          | --               | -- | 0    |
| 季節       | 春季           | --                          | --               | -- | 0    |
|          | 夏季           | --                          | --               | -- | 0    |
|          | 秋季           | --                          | --               | -- | 0    |
|          | 冬季           | --                          | --               | -- | 0    |
| 淡旺季      | 旺季           | --                          | --               | -- | 0    |
|          | 淡季           | --                          | --               | -- | 0    |

\* 表示經卡方檢定(Chi-square Test)，該人文變項達到統計上顯著差異( $\alpha=0.05$ )。

# 表示該人文變項組間期望值小於5的比例超過25%，因此，未做卡方檢定 (Chi-square)

註1：本表已排除年齡/教育程度/工作別/婚姻狀況/個人每月平均所得/居住地區/回答不確

註2：本表為複選情形，因此百分比加總超過100%

Gallup Market Research Corp., Taiwan

附表4-10-C1.5 大鵬灣國家風景區內喜歡的休閒活動項目(可複選)

Base:喜歡其他休閒活動的受訪者

|          |              | 泡溫泉、做SPA | 品嚐當地美食、茗茶、喝咖啡 | 觀光果(茶)園參觀活動 | 商圈徒步購物 | 其他     | 回答人數 |
|----------|--------------|----------|---------------|-------------|--------|--------|------|
| 整體       |              | 0.00     | 68.18         | 0.00        | 36.36  | 4.55   | 22   |
|          |              | #        | #             | #           | #      |        |      |
| 性別       | 男            | 0.00     | 42.86         | 0.00        | 71.43  | 0.00   | 7    |
|          | 女            | 0.00     | 80.00         | 0.00        | 20.00  | 6.67   | 15   |
|          |              | #        | #             | #           | #      |        |      |
| 年齡       | 12歲~19歲      | 0.00     | 100.00        | 0.00        | 100.00 | 0.00   | 1    |
|          | 20歲~29歲      | 0.00     | 83.33         | 0.00        | 33.33  | 0.00   | 6    |
|          | 30歲~39歲      | 0.00     | 57.14         | 0.00        | 28.57  | 14.29  | 7    |
|          | 40歲~49歲      | 0.00     | 75.00         | 0.00        | 25.00  | 0.00   | 4    |
|          | 50歲~59歲      | 0.00     | 50.00         | 0.00        | 50.00  | 0.00   | 4    |
|          |              | #        | #             | #           | #      |        |      |
| 教育程度     | 國(初)中及以下     | 0.00     | 100.00        | 0.00        | 0.00   | 0.00   | 1    |
|          | 高中、職         | 0.00     | 100.00        | 0.00        | 0.00   | 0.00   | 5    |
|          | 大專及以上        | 0.00     | 56.25         | 0.00        | 50.00  | 6.25   | 16   |
|          |              | #        | #             | #           | #      |        |      |
| 工作別      | 專技主管人員       | 0.00     | 33.33         | 0.00        | 66.67  | 0.00   | 3    |
|          | 技術員/事務人員     | 0.00     | 80.00         | 0.00        | 0.00   | 20.00  | 5    |
|          | 服務工作人員       | 0.00     | 62.50         | 0.00        | 37.50  | 0.00   | 8    |
|          | 農林漁牧及體力工作者   | --       | --            | --          | --     | --     | 0    |
|          | 家管/退休/無業     | 0.00     | 50.00         | 0.00        | 50.00  | 0.00   | 2    |
|          | 學生           | 0.00     | 100.00        | 0.00        | 50.00  | 0.00   | 4    |
|          |              | #        | #             | #           | #      |        |      |
| 婚姻狀況     | 未婚           | 0.00     | 81.82         | 0.00        | 27.27  | 9.09   | 11   |
|          | 已婚           | 0.00     | 54.55         | 0.00        | 45.45  | 0.00   | 11   |
|          |              | #        | #             | #           | #      |        |      |
| 個人每月平均所得 | 無經常性收入或沒有收入  | 0.00     | 80.00         | 0.00        | 40.00  | 20.00  | 5    |
|          | 未滿3萬元        | 0.00     | 100.00        | 0.00        | 0.00   | 0.00   | 2    |
|          | 3萬元~未滿5萬元    | 0.00     | 72.73         | 0.00        | 27.27  | 0.00   | 11   |
|          | 5萬元~未滿10萬元   | 0.00     | 25.00         | 0.00        | 75.00  | 0.00   | 4    |
|          | 10萬元及以上      | --       | --            | --          | --     | --     | 0    |
|          |              | #        | #             | #           | #      |        |      |
| 居住地區     | 北部地區         | 0.00     | 60.00         | 0.00        | 40.00  | 0.00   | 5    |
|          | 中部地區         | 0.00     | 75.00         | 0.00        | 25.00  | 0.00   | 4    |
|          | 南部地區         | 0.00     | 75.00         | 0.00        | 41.67  | 0.00   | 12   |
|          | 東部地區         | --       | --            | --          | --     | --     | 0    |
|          | 金馬地區         | --       | --            | --          | --     | --     | 0    |
|          | 國外地區         | 0.00     | 0.00          | 0.00        | 0.00   | 100.00 | 1    |
|          |              | #        | #             | #           | #      |        |      |
| 調查遊憩景點   | 小琉球          | 0.00     | 72.73         | 0.00        | 18.18  | 9.09   | 11   |
|          | 大鵬灣遊客中心、休閒特區 | 0.00     | 63.64         | 0.00        | 54.55  | 0.00   | 11   |
|          |              | #        | #             | #           | #      |        |      |
| 國籍       | 本國           | 0.00     | 71.43         | 0.00        | 38.10  | 0.00   | 21   |
|          | 外國           | 0.00     | 0.00          | 0.00        | 0.00   | 100.00 | 1    |
|          |              | #        | #             | #           | #      |        |      |
| 調查月份     | 1月           | 0.00     | 100.00        | 0.00        | 0.00   | 0.00   | 2    |
|          | 2月           | 0.00     | 100.00        | 0.00        | 20.00  | 0.00   | 5    |
|          | 3月           | --       | --            | --          | --     | --     | 0    |
|          | 4月           | 0.00     | 0.00          | 0.00        | 100.00 | 0.00   | 2    |
|          | 5月           | --       | --            | --          | --     | --     | 0    |
|          | 6月           | --       | --            | --          | --     | --     | 0    |
|          | 7月           | 0.00     | 0.00          | 0.00        | 100.00 | 0.00   | 1    |
|          | 8月           | --       | --            | --          | --     | --     | 0    |
|          | 9月           | 0.00     | 100.00        | 0.00        | 33.33  | 0.00   | 3    |
|          | 10月          | 0.00     | 75.00         | 0.00        | 25.00  | 0.00   | 4    |
|          | 11月          | 0.00     | 66.67         | 0.00        | 33.33  | 0.00   | 3    |
|          | 12月          | 0.00     | 0.00          | 0.00        | 50.00  | 50.00  | 2    |
|          |              | #        | #             | #           | #      |        |      |
| 季節       | 春季           | 0.00     | 77.78         | 0.00        | 22.22  | 11.11  | 9    |
|          | 夏季           | 0.00     | 0.00          | 0.00        | 100.00 | 0.00   | 2    |
|          | 秋季           | 0.00     | 0.00          | 0.00        | 100.00 | 0.00   | 1    |
|          | 冬季           | 0.00     | 80.00         | 0.00        | 30.00  | 0.00   | 10   |
|          |              | #        | #             | #           | #      |        |      |
| 淡旺季      | 旺季           | 0.00     | 88.89         | 0.00        | 33.33  | 0.00   | 9    |
|          | 淡季           | 0.00     | 53.85         | 0.00        | 38.46  | 7.69   | 13   |

\* 表示經卡方檢定(Chi-square Test)，該人文變項達到統計上顯著差異( $\alpha=0.05$ )。

# 表示該人文變項組間期望值小於5的比例超過25%，因此，未做卡方檢定 (Chi-square Test)。

註1：本表已排除年齡/教育程度/工作別/婚姻狀況/個人每月平均所得/居住地區/回答不確定意見的受訪者。

註2：本表為複選情形，因此百分比加總超過100%



附表4-10-C2.1 對大鵬灣國家風景區內服務人員之服務態度滿意度

Base:所有受訪者

|            |              | 非常滿意  | 還算滿意   | 不太滿意  | 無此項目或<br>無此經驗 | 回答人數 | 回答人數合<br>計百分比 |
|------------|--------------|-------|--------|-------|---------------|------|---------------|
| 整體         |              | 30.52 | 61.05  | 0.87  | 7.56          | 344  | 100.00        |
| 性別         | 男            | 32.85 | 56.20  | 0.73  | 10.22         | 137  | 100.00        |
|            | 女            | 28.99 | 64.25  | 0.97  | 5.80          | 207  | 100.00        |
| 年齡 #       | 12歲~19歲      | 42.31 | 57.69  | 0.00  | 0.00          | 26   | 100.00        |
|            | 20歲~29歲      | 25.69 | 66.97  | 0.92  | 6.42          | 109  | 100.00        |
|            | 30歲~39歲      | 34.23 | 55.86  | 1.80  | 8.11          | 111  | 100.00        |
|            | 40歲~49歲      | 24.19 | 64.52  | 0.00  | 11.29         | 62   | 100.00        |
|            | 50歲~59歲      | 30.00 | 60.00  | 0.00  | 10.00         | 30   | 100.00        |
|            | 60歲~69歲      | 80.00 | 20.00  | 0.00  | 0.00          | 5    | 100.00        |
|            | 70歲及以上       | 0.00  | 100.00 | 0.00  | 0.00          | 1    | 100.00        |
| 教育程度 #     | 國(初)中及以下     | 53.33 | 40.00  | 0.00  | 6.67          | 15   | 100.00        |
|            | 高中、職         | 26.39 | 68.06  | 1.39  | 4.17          | 72   | 100.00        |
|            | 大專及以上        | 30.35 | 60.31  | 0.78  | 8.56          | 257  | 100.00        |
| 工作別 #      | 專技主管人員       | 27.16 | 56.79  | 1.23  | 14.81         | 81   | 100.00        |
|            | 技術員/事務人員     | 38.00 | 56.00  | 0.00  | 6.00          | 50   | 100.00        |
|            | 服務工作人員       | 29.47 | 61.05  | 1.05  | 8.42          | 95   | 100.00        |
|            | 農林漁牧及體力工作者   | 43.75 | 56.25  | 0.00  | 0.00          | 16   | 100.00        |
|            | 家管/退休/無業     | 21.05 | 71.05  | 2.63  | 5.26          | 38   | 100.00        |
|            | 學生           | 32.81 | 65.63  | 0.00  | 1.56          | 64   | 100.00        |
| 婚姻狀況       | 未婚           | 31.15 | 62.84  | 0.55  | 5.46          | 183  | 100.00        |
|            | 已婚           | 29.81 | 59.01  | 1.24  | 9.94          | 161  | 100.00        |
| 個人每月平均所得 # | 無經常性收入或沒有收入  | 31.25 | 65.00  | 1.25  | 2.50          | 80   | 100.00        |
|            | 未滿3萬元        | 31.07 | 66.99  | 0.00  | 1.94          | 103  | 100.00        |
|            | 3萬元~未滿5萬元    | 27.03 | 58.56  | 0.90  | 13.51         | 111  | 100.00        |
|            | 5萬元~未滿10萬元   | 33.33 | 52.38  | 0.00  | 14.29         | 42   | 100.00        |
|            | 10萬元及以上      | 50.00 | 25.00  | 12.50 | 12.50         | 8    | 100.00        |
| 居住地區 #     | 北部地區         | 34.78 | 59.42  | 0.00  | 5.80          | 69   | 100.00        |
|            | 中部地區         | 30.00 | 61.67  | 1.67  | 6.67          | 60   | 100.00        |
|            | 南部地區         | 29.81 | 60.58  | 0.96  | 8.65          | 208  | 100.00        |
|            | 東部地區         | 0.00  | 100.00 | 0.00  | 0.00          | 3    | 100.00        |
|            | 金馬地區         | 0.00  | 100.00 | 0.00  | 0.00          | 1    | 100.00        |
|            | 國外地區         | 33.33 | 66.67  | 0.00  | 0.00          | 3    | 100.00        |
| 調查遊憩景點 *   | 小琉球          | 27.80 | 69.29  | 0.83  | 2.07          | 241  | 100.00        |
|            | 大鵬灣遊客中心、休閒特區 | 36.89 | 41.75  | 0.97  | 20.39         | 103  | 100.00        |
| 國籍 #       | 本國           | 30.59 | 60.88  | 0.88  | 7.65          | 340  | 100.00        |
|            | 外國           | 25.00 | 75.00  | 0.00  | 0.00          | 4    | 100.00        |
| 調查月份 #     | 1月           | 66.67 | 33.33  | 0.00  | 0.00          | 9    | 100.00        |
|            | 2月           | 44.64 | 42.86  | 0.00  | 12.50         | 56   | 100.00        |
|            | 3月           | 38.71 | 58.06  | 0.00  | 3.23          | 31   | 100.00        |
|            | 4月           | 12.90 | 83.87  | 0.00  | 3.23          | 31   | 100.00        |
|            | 5月           | 13.79 | 72.41  | 0.00  | 13.79         | 29   | 100.00        |
|            | 6月           | 3.13  | 90.63  | 0.00  | 6.25          | 32   | 100.00        |
|            | 7月           | 17.07 | 78.05  | 0.00  | 4.88          | 41   | 100.00        |
|            | 8月           | 0.00  | 75.00  | 0.00  | 25.00         | 16   | 100.00        |
|            | 9月           | 51.72 | 48.28  | 0.00  | 0.00          | 29   | 100.00        |
|            | 10月          | 34.62 | 50.00  | 3.85  | 11.54         | 26   | 100.00        |
|            | 11月          | 61.11 | 33.33  | 5.56  | 0.00          | 18   | 100.00        |
|            | 12月          | 42.31 | 46.15  | 3.85  | 7.69          | 26   | 100.00        |
| 季節 *       | 春季           | 46.15 | 42.86  | 1.10  | 9.89          | 91   | 100.00        |
|            | 夏季           | 21.98 | 71.43  | 0.00  | 6.59          | 91   | 100.00        |
|            | 秋季           | 8.99  | 82.02  | 0.00  | 8.99          | 89   | 100.00        |
|            | 冬季           | 47.95 | 45.21  | 2.74  | 4.11          | 73   | 100.00        |
| 淡旺季        | 旺季           | 27.81 | 64.17  | 0.00  | 8.02          | 187  | 100.00        |
|            | 淡季           | 33.76 | 57.32  | 1.91  | 7.01          | 157  | 100.00        |

\* 表示經卡方檢定(Chi-square Test)，該人文變項達到統計上顯著差異( $\alpha=0.05$ )。

# 表示該人文變項組間期望值小於5的比例超過25%，因此，未做卡方檢定 (Chi-square Test)。

註：本表已排除年齡/教育程度/工作別/婚姻狀況/個人每月平均所得/居住地區/回答不確定意見的受訪者。

附表4-10-C2.2 對大鵬灣國家風景區內服務設施滿意度

Base:所有受訪者

|            |              | 非常滿意  | 還算滿意   | 不太滿意  | 非常不滿意  | 無此項或無此經驗 | 回答人數 | 回答人數合計百分比 |
|------------|--------------|-------|--------|-------|--------|----------|------|-----------|
| 整體         |              | 16.57 | 71.80  | 5.81  | 1.16   | 4.65     | 344  | 100.00    |
| 性別         | 男            | 18.25 | 67.88  | 8.03  | 1.46   | 4.38     | 137  | 100.00    |
|            | 女            | 15.46 | 74.40  | 4.35  | 0.97   | 4.83     | 207  | 100.00    |
| 年齡 #       | 12歲~19歲      | 23.08 | 61.54  | 11.54 | 0.00   | 3.85     | 26   | 100.00    |
|            | 20歲~29歲      | 17.43 | 77.06  | 0.92  | 0.92   | 3.67     | 109  | 100.00    |
|            | 30歲~39歲      | 16.22 | 72.07  | 9.01  | 0.90   | 1.80     | 111  | 100.00    |
|            | 40歲~49歲      | 11.29 | 70.97  | 6.45  | 3.23   | 8.06     | 62   | 100.00    |
|            | 50歲~59歲      | 13.33 | 70.00  | 6.67  | 0.00   | 10.00    | 30   | 100.00    |
|            | 60歲~69歲      | 60.00 | 20.00  | 0.00  | 0.00   | 20.00    | 5    | 100.00    |
|            | 70歲及以上       | 0.00  | 100.00 | 0.00  | 0.00   | 0.00     | 1    | 100.00    |
| 教育程度 #     | 國(初)中及以下     | 33.33 | 60.00  | 0.00  | 0.00   | 6.67     | 15   | 100.00    |
|            | 高中、職         | 16.67 | 79.17  | 1.39  | 0.00   | 2.78     | 72   | 100.00    |
|            | 大專及以上        | 15.56 | 70.43  | 7.39  | 1.56   | 5.06     | 257  | 100.00    |
| 工作別 #      | 專技主管人員       | 9.88  | 76.54  | 8.64  | 2.47   | 2.47     | 81   | 100.00    |
|            | 技術員/事務人員     | 20.00 | 70.00  | 6.00  | 0.00   | 4.00     | 50   | 100.00    |
|            | 服務工作人員       | 17.89 | 70.53  | 3.16  | 2.11   | 6.32     | 95   | 100.00    |
|            | 農林漁牧及體力工作者   | 31.25 | 62.50  | 6.25  | 0.00   | 0.00     | 16   | 100.00    |
|            | 家管/退休/無業     | 7.89  | 73.68  | 7.89  | 0.00   | 10.53    | 38   | 100.00    |
|            | 學生           | 21.88 | 70.31  | 4.69  | 0.00   | 3.13     | 64   | 100.00    |
| 婚姻狀況       | 未婚           | 19.13 | 73.22  | 2.73  | 0.55   | 4.37     | 183  | 100.00    |
|            | 已婚           | 13.66 | 70.19  | 9.32  | 1.86   | 4.97     | 161  | 100.00    |
| 個人每月平均所得 # | 無經常性收入或沒有收入  | 17.50 | 70.00  | 5.00  | 0.00   | 7.50     | 80   | 100.00    |
|            | 未滿3萬元        | 14.56 | 75.73  | 3.88  | 0.97   | 4.85     | 103  | 100.00    |
|            | 3萬元~未滿5萬元    | 18.92 | 72.07  | 5.41  | 0.90   | 2.70     | 111  | 100.00    |
|            | 5萬元~未滿10萬元   | 11.90 | 69.05  | 11.90 | 2.38   | 4.76     | 42   | 100.00    |
|            | 10萬元及以上      | 25.00 | 50.00  | 12.50 | 12.50  | 0.00     | 8    | 100.00    |
| 居住地區 #     | 北部地區         | 17.39 | 81.16  | 1.45  | 0.00   | 0.00     | 69   | 100.00    |
|            | 中部地區         | 21.67 | 71.67  | 5.00  | 0.00   | 1.67     | 60   | 100.00    |
|            | 南部地區         | 15.38 | 69.23  | 7.69  | 1.44   | 6.25     | 208  | 100.00    |
|            | 東部地區         | 0.00  | 66.67  | 0.00  | 0.00   | 33.33    | 3    | 100.00    |
|            | 金馬地區         | 0.00  | 0.00   | 0.00  | 100.00 | 0.00     | 1    | 100.00    |
|            | 國外地區         | 0.00  | 66.67  | 0.00  | 0.00   | 33.33    | 3    | 100.00    |
| 調查遊憩景點 #   | 小琉球          | 15.77 | 77.18  | 4.15  | 0.00   | 2.90     | 241  | 100.00    |
|            | 大鵬灣遊客中心、休閒特區 | 18.45 | 59.22  | 9.71  | 3.88   | 8.74     | 103  | 100.00    |
| 國籍 #       | 本國           | 16.76 | 71.76  | 5.88  | 1.18   | 4.41     | 340  | 100.00    |
|            | 外國           | 0.00  | 75.00  | 0.00  | 0.00   | 25.00    | 4    | 100.00    |
| 調查月份 #     | 1月           | 22.22 | 77.78  | 0.00  | 0.00   | 0.00     | 9    | 100.00    |
|            | 2月           | 32.14 | 50.00  | 7.14  | 3.57   | 7.14     | 56   | 100.00    |
|            | 3月           | 16.13 | 64.52  | 6.45  | 0.00   | 12.90    | 31   | 100.00    |
|            | 4月           | 6.45  | 83.87  | 6.45  | 0.00   | 3.23     | 31   | 100.00    |
|            | 5月           | 10.34 | 82.76  | 6.90  | 0.00   | 0.00     | 29   | 100.00    |
|            | 6月           | 0.00  | 84.38  | 6.25  | 0.00   | 9.38     | 32   | 100.00    |
|            | 7月           | 0.00  | 90.24  | 4.88  | 4.88   | 0.00     | 41   | 100.00    |
|            | 8月           | 12.50 | 75.00  | 6.25  | 0.00   | 6.25     | 16   | 100.00    |
|            | 9月           | 31.03 | 58.62  | 6.90  | 0.00   | 3.45     | 29   | 100.00    |
|            | 10月          | 19.23 | 73.08  | 3.85  | 0.00   | 3.85     | 26   | 100.00    |
|            | 11月          | 22.22 | 72.22  | 5.56  | 0.00   | 0.00     | 18   | 100.00    |
|            | 12月          | 26.92 | 65.38  | 3.85  | 0.00   | 3.85     | 26   | 100.00    |
| 季節 #       | 春季           | 29.67 | 57.14  | 5.49  | 2.20   | 5.49     | 91   | 100.00    |
|            | 夏季           | 10.99 | 76.92  | 6.59  | 0.00   | 5.49     | 91   | 100.00    |
|            | 秋季           | 2.25  | 85.39  | 5.62  | 2.25   | 4.49     | 89   | 100.00    |
|            | 冬季           | 24.66 | 67.12  | 5.48  | 0.00   | 2.74     | 73   | 100.00    |
| 淡旺季        | 旺季           | 16.04 | 71.12  | 6.42  | 2.14   | 4.28     | 187  | 100.00    |
|            | 淡季           | 17.20 | 72.61  | 5.10  | 0.00   | 5.10     | 157  | 100.00    |

\* 表示經卡方檢定(Chi-square Test)，該人文變項達到統計上顯著差異( $\alpha=0.05$ )。

# 表示該人文變項組間期望值小於5的比例超過25%，因此，未做卡方檢定(Chi-square Test)。

註：本表已排除年齡/教育程度/工作別/婚姻狀況/個人每月平均所得/居住地區/回答不確定意見的受訪者。

Gallup Market Research Corp., Taiwan

附錄4-10-25

附表4-10-C2.3 對大鵬灣國家風景區內空間設計滿意度

Base:所有受訪者

|            |              | 非常滿意  | 還算滿意   | 不太滿意  | 非常不滿意 | 無此項或無此經驗 | 回答人數 | 回答人數合計百分比 |
|------------|--------------|-------|--------|-------|-------|----------|------|-----------|
| 整體         |              | 20.93 | 74.71  | 3.20  | 0.87  | 0.29     | 344  | 100.00    |
| 性別 #       | 男            | 22.63 | 72.26  | 4.38  | 0.73  | 0.00     | 137  | 100.00    |
|            | 女            | 19.81 | 76.33  | 2.42  | 0.97  | 0.48     | 207  | 100.00    |
| 年齡 #       | 12歲~19歲      | 23.08 | 76.92  | 0.00  | 0.00  | 0.00     | 26   | 100.00    |
|            | 20歲~29歲      | 21.10 | 74.31  | 3.67  | 0.92  | 0.00     | 109  | 100.00    |
|            | 30歲~39歲      | 24.32 | 72.97  | 1.80  | 0.00  | 0.90     | 111  | 100.00    |
|            | 40歲~49歲      | 14.52 | 77.42  | 6.45  | 1.61  | 0.00     | 62   | 100.00    |
|            | 50歲~59歲      | 16.67 | 76.67  | 3.33  | 3.33  | 0.00     | 30   | 100.00    |
|            | 60歲~69歲      | 40.00 | 60.00  | 0.00  | 0.00  | 0.00     | 5    | 100.00    |
|            | 70歲及以上       | 0.00  | 100.00 | 0.00  | 0.00  | 0.00     | 1    | 100.00    |
| 教育程度 #     | 國(初)中及以下     | 33.33 | 66.67  | 0.00  | 0.00  | 0.00     | 15   | 100.00    |
|            | 高中、職         | 18.06 | 81.94  | 0.00  | 0.00  | 0.00     | 72   | 100.00    |
|            | 大專及以上        | 21.01 | 73.15  | 4.28  | 1.17  | 0.39     | 257  | 100.00    |
| 工作別 #      | 專技主管人員       | 13.58 | 80.25  | 6.17  | 0.00  | 0.00     | 81   | 100.00    |
|            | 技術員/事務人員     | 34.00 | 64.00  | 0.00  | 0.00  | 2.00     | 50   | 100.00    |
|            | 服務工作人員       | 21.05 | 74.74  | 1.05  | 3.16  | 0.00     | 95   | 100.00    |
|            | 農林漁牧及體力工作者   | 31.25 | 62.50  | 6.25  | 0.00  | 0.00     | 16   | 100.00    |
|            | 家管/退休/無業     | 13.16 | 84.21  | 2.63  | 0.00  | 0.00     | 38   | 100.00    |
|            | 學生           | 21.88 | 73.44  | 4.69  | 0.00  | 0.00     | 64   | 100.00    |
| 婚姻狀況 #     | 未婚           | 22.40 | 74.32  | 2.19  | 0.55  | 0.55     | 183  | 100.00    |
|            | 已婚           | 19.25 | 75.16  | 4.35  | 1.24  | 0.00     | 161  | 100.00    |
| 個人每月平均所得 # | 無經常性收入或沒有收入  | 18.75 | 76.25  | 3.75  | 0.00  | 1.25     | 80   | 100.00    |
|            | 未滿3萬元        | 20.39 | 77.67  | 0.97  | 0.97  | 0.00     | 103  | 100.00    |
|            | 3萬元~未滿5萬元    | 26.13 | 71.17  | 2.70  | 0.00  | 0.00     | 111  | 100.00    |
|            | 5萬元~未滿10萬元   | 14.29 | 76.19  | 7.14  | 2.38  | 0.00     | 42   | 100.00    |
|            | 10萬元及以上      | 12.50 | 62.50  | 12.50 | 12.50 | 0.00     | 8    | 100.00    |
| 居住地區 #     | 北部地區         | 24.64 | 72.46  | 2.90  | 0.00  | 0.00     | 69   | 100.00    |
|            | 中部地區         | 28.33 | 68.33  | 3.33  | 0.00  | 0.00     | 60   | 100.00    |
|            | 南部地區         | 18.27 | 76.92  | 3.37  | 1.44  | 0.00     | 208  | 100.00    |
|            | 東部地區         | 0.00  | 100.00 | 0.00  | 0.00  | 0.00     | 3    | 100.00    |
|            | 金馬地區         | 0.00  | 100.00 | 0.00  | 0.00  | 0.00     | 1    | 100.00    |
|            | 國外地區         | 0.00  | 66.67  | 0.00  | 0.00  | 33.33    | 3    | 100.00    |
| 調查遊憩景點 #   | 小琉球          | 19.50 | 79.25  | 0.83  | 0.00  | 0.41     | 241  | 100.00    |
|            | 大鵬灣遊客中心、休閒特區 | 24.27 | 64.08  | 8.74  | 2.91  | 0.00     | 103  | 100.00    |
| 國籍 #       | 本國           | 21.18 | 74.71  | 3.24  | 0.88  | 0.00     | 340  | 100.00    |
|            | 外國           | 0.00  | 75.00  | 0.00  | 0.00  | 25.00    | 4    | 100.00    |
| 調查月份 #     | 1月           | 33.33 | 66.67  | 0.00  | 0.00  | 0.00     | 9    | 100.00    |
|            | 2月           | 32.14 | 62.50  | 1.79  | 3.57  | 0.00     | 56   | 100.00    |
|            | 3月           | 22.58 | 74.19  | 3.23  | 0.00  | 0.00     | 31   | 100.00    |
|            | 4月           | 9.68  | 83.87  | 6.45  | 0.00  | 0.00     | 31   | 100.00    |
|            | 5月           | 17.24 | 72.41  | 10.34 | 0.00  | 0.00     | 29   | 100.00    |
|            | 6月           | 0.00  | 96.88  | 3.13  | 0.00  | 0.00     | 32   | 100.00    |
|            | 7月           | 4.88  | 85.37  | 7.32  | 2.44  | 0.00     | 41   | 100.00    |
|            | 8月           | 0.00  | 100.00 | 0.00  | 0.00  | 0.00     | 16   | 100.00    |
|            | 9月           | 41.38 | 58.62  | 0.00  | 0.00  | 0.00     | 29   | 100.00    |
|            | 10月          | 30.77 | 69.23  | 0.00  | 0.00  | 0.00     | 26   | 100.00    |
|            | 11月          | 27.78 | 72.22  | 0.00  | 0.00  | 0.00     | 18   | 100.00    |
|            | 12月          | 34.62 | 61.54  | 0.00  | 0.00  | 3.85     | 26   | 100.00    |
| 季節 #       | 春季           | 32.97 | 62.64  | 1.10  | 2.20  | 1.10     | 91   | 100.00    |
|            | 夏季           | 16.48 | 76.92  | 6.59  | 0.00  | 0.00     | 91   | 100.00    |
|            | 秋季           | 2.25  | 92.13  | 4.49  | 1.12  | 0.00     | 89   | 100.00    |
|            | 冬季           | 34.25 | 65.75  | 0.00  | 0.00  | 0.00     | 73   | 100.00    |
| 淡旺季 #      | 旺季           | 19.79 | 74.33  | 4.28  | 1.60  | 0.00     | 187  | 100.00    |
|            | 淡季           | 22.29 | 75.16  | 1.91  | 0.00  | 0.64     | 157  | 100.00    |

\* 表示經卡方檢定(Chi-square Test)，該人文變項達到統計上顯著差異( $\alpha=0.05$ )。

# 表示該人文變項組間期望值小於5的比例超過25%，因此，未做卡方檢定 (Chi-square Test)。

註：本表已排除年齡/教育程度/工作別/婚姻狀況/個人每月平均所得/居住地區/回答不確定意見的受訪者。

Gallup Market Research Corp., Taiwan

附錄4-10-26

附表4-10-C2.4 對大鵬灣國家風景區內引導指標或動線安排滿意度

Base:所有受訪者

|            |              | 非常滿意  | 還算滿意   | 不太滿意  | 非常不滿意  | 無此項或無此經驗 | 回答人數 | 回答人數合計百分比 |
|------------|--------------|-------|--------|-------|--------|----------|------|-----------|
| 整體         |              | 18.90 | 72.09  | 7.56  | 0.87   | 0.58     | 344  | 100.00    |
| 性別 #       | 男            | 21.90 | 70.07  | 5.84  | 1.46   | 0.73     | 137  | 100.00    |
|            | 女            | 16.91 | 73.43  | 8.70  | 0.48   | 0.48     | 207  | 100.00    |
| 年齡 #       | 12歲~19歲      | 19.23 | 76.92  | 3.85  | 0.00   | 0.00     | 26   | 100.00    |
|            | 20歲~29歲      | 19.27 | 73.39  | 6.42  | 0.92   | 0.00     | 109  | 100.00    |
|            | 30歲~39歲      | 17.12 | 72.97  | 8.11  | 0.90   | 0.90     | 111  | 100.00    |
|            | 40歲~49歲      | 19.35 | 69.35  | 11.29 | 0.00   | 0.00     | 62   | 100.00    |
|            | 50歲~59歲      | 16.67 | 70.00  | 6.67  | 3.33   | 3.33     | 30   | 100.00    |
|            | 60歲~69歲      | 60.00 | 40.00  | 0.00  | 0.00   | 0.00     | 5    | 100.00    |
|            | 70歲及以上       | 0.00  | 100.00 | 0.00  | 0.00   | 0.00     | 1    | 100.00    |
| 教育程度 #     | 國(初)中及以下     | 46.67 | 46.67  | 6.67  | 0.00   | 0.00     | 15   | 100.00    |
|            | 高中、職         | 12.50 | 81.94  | 5.56  | 0.00   | 0.00     | 72   | 100.00    |
|            | 大專及以上        | 19.07 | 70.82  | 8.17  | 1.17   | 0.78     | 257  | 100.00    |
| 工作別 #      | 專技主管人員       | 14.81 | 71.60  | 12.35 | 1.23   | 0.00     | 81   | 100.00    |
|            | 技術員/事務人員     | 24.00 | 68.00  | 4.00  | 0.00   | 4.00     | 50   | 100.00    |
|            | 服務工作人員       | 12.63 | 77.89  | 7.37  | 2.11   | 0.00     | 95   | 100.00    |
|            | 農林漁牧及體力工作者   | 37.50 | 50.00  | 12.50 | 0.00   | 0.00     | 16   | 100.00    |
|            | 家管/退休/無業     | 23.68 | 68.42  | 7.89  | 0.00   | 0.00     | 38   | 100.00    |
|            | 學生           | 21.88 | 75.00  | 3.13  | 0.00   | 0.00     | 64   | 100.00    |
| 婚姻狀況 #     | 未婚           | 20.22 | 72.68  | 6.01  | 0.55   | 0.55     | 183  | 100.00    |
|            | 已婚           | 17.39 | 71.43  | 9.32  | 1.24   | 0.62     | 161  | 100.00    |
| 個人每月平均所得 # | 無經常性收入或沒有收入  | 20.00 | 73.75  | 5.00  | 0.00   | 1.25     | 80   | 100.00    |
|            | 未滿3萬元        | 16.50 | 75.73  | 6.80  | 0.97   | 0.00     | 103  | 100.00    |
|            | 3萬元~未滿5萬元    | 19.82 | 70.27  | 9.01  | 0.90   | 0.00     | 111  | 100.00    |
|            | 5萬元~未滿10萬元   | 23.81 | 64.29  | 7.14  | 2.38   | 2.38     | 42   | 100.00    |
|            | 10萬元及以上      | 0.00  | 75.00  | 25.00 | 0.00   | 0.00     | 8    | 100.00    |
| 居住地區 #     | 北部地區         | 13.04 | 78.26  | 8.70  | 0.00   | 0.00     | 69   | 100.00    |
|            | 中部地區         | 26.67 | 65.00  | 8.33  | 0.00   | 0.00     | 60   | 100.00    |
|            | 南部地區         | 18.75 | 73.08  | 6.73  | 0.96   | 0.48     | 208  | 100.00    |
|            | 東部地區         | 0.00  | 66.67  | 33.33 | 0.00   | 0.00     | 3    | 100.00    |
|            | 金馬地區         | 0.00  | 0.00   | 0.00  | 100.00 | 0.00     | 1    | 100.00    |
|            | 國外地區         | 33.33 | 33.33  | 0.00  | 0.00   | 33.33    | 3    | 100.00    |
| 調查遊憩景點 #   | 小琉球          | 18.67 | 75.10  | 5.81  | 0.00   | 0.41     | 241  | 100.00    |
|            | 大鵬灣遊客中心、休閒特區 | 19.42 | 65.05  | 11.65 | 2.91   | 0.97     | 103  | 100.00    |
| 國籍 #       | 本國           | 18.82 | 72.35  | 7.65  | 0.88   | 0.29     | 340  | 100.00    |
|            | 外國           | 25.00 | 50.00  | 0.00  | 0.00   | 25.00    | 4    | 100.00    |
| 調查月份 #     | 1月           | 33.33 | 55.56  | 11.11 | 0.00   | 0.00     | 9    | 100.00    |
|            | 2月           | 23.21 | 66.07  | 5.36  | 5.36   | 0.00     | 56   | 100.00    |
|            | 3月           | 19.35 | 74.19  | 6.45  | 0.00   | 0.00     | 31   | 100.00    |
|            | 4月           | 16.13 | 80.65  | 3.23  | 0.00   | 0.00     | 31   | 100.00    |
|            | 5月           | 10.34 | 75.86  | 13.79 | 0.00   | 0.00     | 29   | 100.00    |
|            | 6月           | 0.00  | 93.75  | 6.25  | 0.00   | 0.00     | 32   | 100.00    |
|            | 7月           | 2.44  | 95.12  | 2.44  | 0.00   | 0.00     | 41   | 100.00    |
|            | 8月           | 12.50 | 68.75  | 18.75 | 0.00   | 0.00     | 16   | 100.00    |
|            | 9月           | 34.48 | 62.07  | 3.45  | 0.00   | 0.00     | 29   | 100.00    |
|            | 10月          | 26.92 | 61.54  | 7.69  | 0.00   | 3.85     | 26   | 100.00    |
|            | 11月          | 44.44 | 38.89  | 16.67 | 0.00   | 0.00     | 18   | 100.00    |
|            | 12月          | 26.92 | 57.69  | 11.54 | 0.00   | 3.85     | 26   | 100.00    |
| 季節 #       | 春季           | 25.27 | 62.64  | 7.69  | 3.30   | 1.10     | 91   | 100.00    |
|            | 夏季           | 15.38 | 76.92  | 7.69  | 0.00   | 0.00     | 91   | 100.00    |
|            | 秋季           | 3.37  | 89.89  | 6.74  | 0.00   | 0.00     | 89   | 100.00    |
|            | 冬季           | 34.25 | 56.16  | 8.22  | 0.00   | 1.37     | 73   | 100.00    |
| 淡旺季 #      | 旺季           | 14.44 | 78.07  | 5.88  | 1.60   | 0.00     | 187  | 100.00    |
|            | 淡季           | 24.20 | 64.97  | 9.55  | 0.00   | 1.27     | 157  | 100.00    |

\* 表示經卡方檢定(Chi-square Test)，該人文變項達到統計上顯著差異( $\alpha=0.05$ )。

# 表示該人文變項組間期望值小於5的比例超過25%，因此，未做卡方檢定 (Chi-square Test)。

註：本表已排除年齡/教育程度/工作別/婚姻狀況/個人每月平均所得/居住地區/回答不確定意見的受訪者。

Gallup Market Research Corp., Taiwan

附錄4-10-27

附表4-10-C2.5 對大鵬灣國家風景區內環境美化綠化滿意度

Base:所有受訪者

|            |              | 非常滿意  | 還算滿意   | 不太滿意  | 非常不滿意 | 回答人數 | 回答人數合計百分比 |
|------------|--------------|-------|--------|-------|-------|------|-----------|
| 整體         |              | 26.45 | 71.22  | 1.45  | 0.87  | 344  | 100.00    |
| 性別 #       | 男            | 27.01 | 69.34  | 2.92  | 0.73  | 137  | 100.00    |
|            | 女            | 26.09 | 72.46  | 0.48  | 0.97  | 207  | 100.00    |
| 年齡 #       | 12歲~19歲      | 34.62 | 65.38  | 0.00  | 0.00  | 26   | 100.00    |
|            | 20歲~29歲      | 22.94 | 75.23  | 0.92  | 0.92  | 109  | 100.00    |
|            | 30歲~39歲      | 31.53 | 67.57  | 0.90  | 0.00  | 111  | 100.00    |
|            | 40歲~49歲      | 19.35 | 77.42  | 1.61  | 1.61  | 62   | 100.00    |
|            | 50歲~59歲      | 23.33 | 66.67  | 6.67  | 3.33  | 30   | 100.00    |
|            | 60歲~69歲      | 60.00 | 40.00  | 0.00  | 0.00  | 5    | 100.00    |
|            | 70歲及以上       | 0.00  | 100.00 | 0.00  | 0.00  | 1    | 100.00    |
| 教育程度 #     | 國(初)中及以下     | 53.33 | 46.67  | 0.00  | 0.00  | 15   | 100.00    |
|            | 高中、職         | 19.44 | 80.56  | 0.00  | 0.00  | 72   | 100.00    |
|            | 大專及以上        | 26.85 | 70.04  | 1.95  | 1.17  | 257  | 100.00    |
| 工作別 #      | 專技主管人員       | 24.69 | 72.84  | 2.47  | 0.00  | 81   | 100.00    |
|            | 技術員/事務人員     | 32.00 | 68.00  | 0.00  | 0.00  | 50   | 100.00    |
|            | 服務工作人員       | 18.95 | 75.79  | 2.11  | 3.16  | 95   | 100.00    |
|            | 農林漁牧及體力工作者   | 43.75 | 50.00  | 6.25  | 0.00  | 16   | 100.00    |
|            | 家管/退休/無業     | 26.32 | 73.68  | 0.00  | 0.00  | 38   | 100.00    |
|            | 學生           | 31.25 | 68.75  | 0.00  | 0.00  | 64   | 100.00    |
| 婚姻狀況 #     | 未婚           | 26.78 | 71.58  | 1.09  | 0.55  | 183  | 100.00    |
|            | 已婚           | 26.09 | 70.81  | 1.86  | 1.24  | 161  | 100.00    |
| 個人每月平均所得 # | 無經常性收入或沒有收入  | 31.25 | 67.50  | 1.25  | 0.00  | 80   | 100.00    |
|            | 未滿3萬元        | 22.33 | 76.70  | 0.00  | 0.97  | 103  | 100.00    |
|            | 3萬元~未滿5萬元    | 27.03 | 70.27  | 2.70  | 0.00  | 111  | 100.00    |
|            | 5萬元~未滿10萬元   | 28.57 | 66.67  | 2.38  | 2.38  | 42   | 100.00    |
|            | 10萬元及以上      | 12.50 | 75.00  | 0.00  | 12.50 | 8    | 100.00    |
| 居住地區 #     | 北部地區         | 21.74 | 78.26  | 0.00  | 0.00  | 69   | 100.00    |
|            | 中部地區         | 31.67 | 66.67  | 1.67  | 0.00  | 60   | 100.00    |
|            | 南部地區         | 26.44 | 70.19  | 1.92  | 1.44  | 208  | 100.00    |
|            | 東部地區         | 0.00  | 100.00 | 0.00  | 0.00  | 3    | 100.00    |
|            | 金馬地區         | 0.00  | 100.00 | 0.00  | 0.00  | 1    | 100.00    |
|            | 國外地區         | 66.67 | 33.33  | 0.00  | 0.00  | 3    | 100.00    |
| 調查遊憩景點 #   | 小琉球          | 24.90 | 74.27  | 0.83  | 0.00  | 241  | 100.00    |
|            | 大鵬灣遊客中心、休閒特區 | 30.10 | 64.08  | 2.91  | 2.91  | 103  | 100.00    |
| 國籍 #       | 本國           | 26.18 | 71.47  | 1.47  | 0.88  | 340  | 100.00    |
|            | 外國           | 50.00 | 50.00  | 0.00  | 0.00  | 4    | 100.00    |
| 調查月份 #     | 1月           | 33.33 | 66.67  | 0.00  | 0.00  | 9    | 100.00    |
|            | 2月           | 30.36 | 64.29  | 1.79  | 3.57  | 56   | 100.00    |
|            | 3月           | 29.03 | 67.74  | 3.23  | 0.00  | 31   | 100.00    |
|            | 4月           | 12.90 | 87.10  | 0.00  | 0.00  | 31   | 100.00    |
|            | 5月           | 13.79 | 86.21  | 0.00  | 0.00  | 29   | 100.00    |
|            | 6月           | 0.00  | 100.00 | 0.00  | 0.00  | 32   | 100.00    |
|            | 7月           | 12.20 | 85.37  | 0.00  | 2.44  | 41   | 100.00    |
|            | 8月           | 25.00 | 62.50  | 12.50 | 0.00  | 16   | 100.00    |
|            | 9月           | 48.28 | 48.28  | 3.45  | 0.00  | 29   | 100.00    |
|            | 10月          | 46.15 | 53.85  | 0.00  | 0.00  | 26   | 100.00    |
|            | 11月          | 38.89 | 61.11  | 0.00  | 0.00  | 18   | 100.00    |
|            | 12月          | 46.15 | 53.85  | 0.00  | 0.00  | 26   | 100.00    |
| 季節 #       | 春季           | 35.16 | 61.54  | 1.10  | 2.20  | 91   | 100.00    |
|            | 夏季           | 18.68 | 80.22  | 1.10  | 0.00  | 91   | 100.00    |
|            | 秋季           | 10.11 | 86.52  | 2.25  | 1.12  | 89   | 100.00    |
|            | 冬季           | 45.21 | 53.42  | 1.37  | 0.00  | 73   | 100.00    |
| 淡旺季 #      | 旺季           | 21.39 | 75.94  | 1.07  | 1.60  | 187  | 100.00    |
|            | 淡季           | 32.48 | 65.61  | 1.91  | 0.00  | 157  | 100.00    |

\* 表示經卡方檢定(Chi-square Test)，該人文變項達到統計上顯著差異( $\alpha=0.05$ )。

# 表示該人文變項組間期望值小於5的比例超過25%，因此，未做卡方檢定(Chi-square Test)。

註：本表已排除年齡/教育程度/工作別/婚姻狀況/個人每月平均所得/居住地區/回答不確定意見的受訪者。

Gallup Market Research Corp., Taiwan

附表4-10-C2.6 對大鵬灣國家風景區內環境整潔滿意度

Base:所有受訪者

|            |              | 非常滿意  | 還算滿意   | 不太滿意  | 非常不滿意 | 無此項目或<br>無此經驗 | 回答人數 | 回答人數合<br>計百分比 |
|------------|--------------|-------|--------|-------|-------|---------------|------|---------------|
| 整體         |              | 26.45 | 66.57  | 4.94  | 1.45  | 0.58          | 344  | 100.00        |
| 性別 #       | 男            | 27.01 | 67.15  | 4.38  | 0.73  | 0.73          | 137  | 100.00        |
|            | 女            | 26.09 | 66.18  | 5.31  | 1.93  | 0.48          | 207  | 100.00        |
| 年齡 #       | 12歲~19歲      | 30.77 | 69.23  | 0.00  | 0.00  | 0.00          | 26   | 100.00        |
|            | 20歲~29歲      | 22.94 | 69.72  | 4.59  | 1.83  | 0.92          | 109  | 100.00        |
|            | 30歲~39歲      | 30.63 | 62.16  | 4.50  | 2.70  | 0.00          | 111  | 100.00        |
|            | 40歲~49歲      | 22.58 | 74.19  | 3.23  | 0.00  | 0.00          | 62   | 100.00        |
|            | 50歲~59歲      | 23.33 | 60.00  | 13.33 | 0.00  | 3.33          | 30   | 100.00        |
|            | 60歲~69歲      | 60.00 | 20.00  | 20.00 | 0.00  | 0.00          | 5    | 100.00        |
|            | 70歲及以上       | 0.00  | 100.00 | 0.00  | 0.00  | 0.00          | 1    | 100.00        |
| 教育程度 #     | 國(初)中及以下     | 40.00 | 53.33  | 6.67  | 0.00  | 0.00          | 15   | 100.00        |
|            | 高中、職         | 20.83 | 72.22  | 6.94  | 0.00  | 0.00          | 72   | 100.00        |
|            | 大專及以上        | 27.24 | 65.76  | 4.28  | 1.95  | 0.78          | 257  | 100.00        |
| 工作別 #      | 專技主管人員       | 20.99 | 74.07  | 3.70  | 0.00  | 1.23          | 81   | 100.00        |
|            | 技術員/事務人員     | 34.00 | 54.00  | 8.00  | 4.00  | 0.00          | 50   | 100.00        |
|            | 服務工作人員       | 23.16 | 69.47  | 5.26  | 2.11  | 0.00          | 95   | 100.00        |
|            | 農林漁牧及體力工作者   | 43.75 | 43.75  | 12.50 | 0.00  | 0.00          | 16   | 100.00        |
|            | 家管/退休/無業     | 23.68 | 68.42  | 5.26  | 0.00  | 2.63          | 38   | 100.00        |
|            | 學生           | 29.69 | 67.19  | 1.56  | 1.56  | 0.00          | 64   | 100.00        |
| 婚姻狀況 #     | 未婚           | 27.87 | 66.12  | 3.28  | 2.19  | 0.55          | 183  | 100.00        |
|            | 已婚           | 24.84 | 67.08  | 6.83  | 0.62  | 0.62          | 161  | 100.00        |
| 個人每月平均所得 # | 無經常性收入或沒有收入  | 26.25 | 68.75  | 2.50  | 2.50  | 0.00          | 80   | 100.00        |
|            | 未滿3萬元        | 24.27 | 67.96  | 5.83  | 1.94  | 0.00          | 103  | 100.00        |
|            | 3萬元~未滿5萬元    | 27.93 | 65.77  | 6.31  | 0.00  | 0.00          | 111  | 100.00        |
|            | 5萬元~未滿10萬元   | 30.95 | 57.14  | 4.76  | 2.38  | 4.76          | 42   | 100.00        |
|            | 10萬元及以上      | 12.50 | 87.50  | 0.00  | 0.00  | 0.00          | 8    | 100.00        |
| 居住地區 #     | 北部地區         | 24.64 | 69.57  | 2.90  | 2.90  | 0.00          | 69   | 100.00        |
|            | 中部地區         | 31.67 | 61.67  | 5.00  | 1.67  | 0.00          | 60   | 100.00        |
|            | 南部地區         | 25.96 | 67.79  | 5.29  | 0.48  | 0.48          | 208  | 100.00        |
|            | 東部地區         | 0.00  | 66.67  | 33.33 | 0.00  | 0.00          | 3    | 100.00        |
|            | 金馬地區         | 0.00  | 100.00 | 0.00  | 0.00  | 0.00          | 1    | 100.00        |
|            | 國外地區         | 33.33 | 0.00   | 0.00  | 33.33 | 33.33         | 3    | 100.00        |
| 調查遊憩景點 #   | 小琉球          | 24.07 | 68.05  | 5.81  | 1.66  | 0.41          | 241  | 100.00        |
|            | 大鵬灣遊客中心、休閒特區 | 32.04 | 63.11  | 2.91  | 0.97  | 0.97          | 103  | 100.00        |
| 國籍 #       | 本國           | 26.47 | 67.06  | 5.00  | 1.18  | 0.29          | 340  | 100.00        |
|            | 外國           | 25.00 | 25.00  | 0.00  | 25.00 | 25.00         | 4    | 100.00        |
| 調查月份 #     | 1月           | 33.33 | 55.56  | 0.00  | 11.11 | 0.00          | 9    | 100.00        |
|            | 2月           | 33.93 | 60.71  | 1.79  | 3.57  | 0.00          | 56   | 100.00        |
|            | 3月           | 29.03 | 67.74  | 3.23  | 0.00  | 0.00          | 31   | 100.00        |
|            | 4月           | 16.13 | 74.19  | 6.45  | 0.00  | 3.23          | 31   | 100.00        |
|            | 5月           | 20.69 | 75.86  | 3.45  | 0.00  | 0.00          | 29   | 100.00        |
|            | 6月           | 0.00  | 87.50  | 12.50 | 0.00  | 0.00          | 32   | 100.00        |
|            | 7月           | 9.76  | 87.80  | 2.44  | 0.00  | 0.00          | 41   | 100.00        |
|            | 8月           | 6.25  | 81.25  | 12.50 | 0.00  | 0.00          | 16   | 100.00        |
|            | 9月           | 48.28 | 44.83  | 6.90  | 0.00  | 0.00          | 29   | 100.00        |
|            | 10月          | 42.31 | 46.15  | 7.69  | 3.85  | 0.00          | 26   | 100.00        |
|            | 11月          | 44.44 | 50.00  | 5.56  | 0.00  | 0.00          | 18   | 100.00        |
|            | 12月          | 42.31 | 50.00  | 0.00  | 3.85  | 3.85          | 26   | 100.00        |
| 季節 #       | 春季           | 36.26 | 57.14  | 1.10  | 4.40  | 1.10          | 91   | 100.00        |
|            | 夏季           | 21.98 | 72.53  | 4.40  | 0.00  | 1.10          | 91   | 100.00        |
|            | 秋季           | 5.62  | 86.52  | 7.87  | 0.00  | 0.00          | 89   | 100.00        |
|            | 冬季           | 45.21 | 46.58  | 6.85  | 1.37  | 0.00          | 73   | 100.00        |
| 淡旺季 #      | 旺季           | 22.99 | 71.12  | 4.81  | 1.07  | 0.00          | 187  | 100.00        |
|            | 淡季           | 30.57 | 61.15  | 5.10  | 1.91  | 1.27          | 157  | 100.00        |

\* 表示經卡方檢定(Chi-square Test)，該人文變項達到統計上顯著差異( $\alpha=0.05$ )。

# 表示該人文變項組間期望值小於5的比例超過25%，因此，未做卡方檢定 (Chi-square Test)。

註：本表已排除年齡/教育程度/工作別/婚姻狀況/個人每月平均所得/居住地區/回答不確定意見的受訪者。

Gallup Market Research Corp., Taiwan

附錄4-10-29

附表4-10-C2.7 對大鵬灣國家風景區內停車位數量滿意度

Base:所有受訪者

|            |              | 非常滿意  | 還算滿意   | 不太滿意  | 非常不滿意 | 無此項或無此經驗 | 回答人數 | 回答人數合計百分比 |
|------------|--------------|-------|--------|-------|-------|----------|------|-----------|
| 整體         |              | 25.58 | 63.37  | 5.81  | 0.29  | 4.94     | 344  | 100.00    |
| 性別         | 男            | 25.55 | 59.85  | 7.30  | 0.00  | 7.30     | 137  | 100.00    |
|            | 女            | 25.60 | 65.70  | 4.83  | 0.48  | 3.38     | 207  | 100.00    |
| 年齡 #       | 12歲~19歲      | 30.77 | 65.38  | 0.00  | 0.00  | 3.85     | 26   | 100.00    |
|            | 20歲~29歲      | 29.36 | 66.06  | 1.83  | 0.00  | 2.75     | 109  | 100.00    |
|            | 30歲~39歲      | 27.93 | 63.06  | 4.50  | 0.00  | 4.50     | 111  | 100.00    |
|            | 40歲~49歲      | 11.29 | 62.90  | 14.52 | 1.61  | 9.68     | 62   | 100.00    |
|            | 50歲~59歲      | 20.00 | 60.00  | 13.33 | 0.00  | 6.67     | 30   | 100.00    |
|            | 60歲~69歲      | 80.00 | 20.00  | 0.00  | 0.00  | 0.00     | 5    | 100.00    |
|            | 70歲及以上       | 0.00  | 100.00 | 0.00  | 0.00  | 0.00     | 1    | 100.00    |
| 教育程度 #     | 國(初)中及以下     | 46.67 | 33.33  | 6.67  | 0.00  | 13.33    | 15   | 100.00    |
|            | 高中、職         | 13.89 | 73.61  | 6.94  | 0.00  | 5.56     | 72   | 100.00    |
|            | 大專及以上        | 27.63 | 62.26  | 5.45  | 0.39  | 4.28     | 257  | 100.00    |
| 工作別 #      | 專技主管人員       | 24.69 | 62.96  | 7.41  | 0.00  | 4.94     | 81   | 100.00    |
|            | 技術員/事務人員     | 30.00 | 60.00  | 2.00  | 2.00  | 6.00     | 50   | 100.00    |
|            | 服務工作人員       | 17.89 | 68.42  | 8.42  | 0.00  | 5.26     | 95   | 100.00    |
|            | 農林漁牧及體力工作者   | 37.50 | 50.00  | 6.25  | 0.00  | 6.25     | 16   | 100.00    |
|            | 家管/退休/無業     | 18.42 | 63.16  | 10.53 | 0.00  | 7.89     | 38   | 100.00    |
|            | 學生           | 35.94 | 62.50  | 0.00  | 0.00  | 1.56     | 64   | 100.00    |
| 婚姻狀況 *     | 未婚           | 30.60 | 63.39  | 2.19  | 0.00  | 3.83     | 183  | 100.00    |
|            | 已婚           | 19.88 | 63.35  | 9.94  | 0.62  | 6.21     | 161  | 100.00    |
| 個人每月平均所得 # | 無經常性收入或沒有收入  | 28.75 | 61.25  | 5.00  | 0.00  | 5.00     | 80   | 100.00    |
|            | 未滿3萬元        | 25.24 | 69.90  | 4.85  | 0.00  | 0.00     | 103  | 100.00    |
|            | 3萬元~未滿5萬元    | 26.13 | 58.56  | 6.31  | 0.90  | 8.11     | 111  | 100.00    |
|            | 5萬元~未滿10萬元   | 23.81 | 59.52  | 9.52  | 0.00  | 7.14     | 42   | 100.00    |
|            | 10萬元及以上      | 0.00  | 87.50  | 0.00  | 0.00  | 12.50    | 8    | 100.00    |
| 居住地區 #     | 北部地區         | 31.88 | 62.32  | 0.00  | 0.00  | 5.80     | 69   | 100.00    |
|            | 中部地區         | 28.33 | 58.33  | 6.67  | 0.00  | 6.67     | 60   | 100.00    |
|            | 南部地區         | 23.56 | 65.87  | 7.21  | 0.48  | 2.88     | 208  | 100.00    |
|            | 東部地區         | 0.00  | 66.67  | 33.33 | 0.00  | 0.00     | 3    | 100.00    |
|            | 金馬地區         | 0.00  | 100.00 | 0.00  | 0.00  | 0.00     | 1    | 100.00    |
|            | 國外地區         | 0.00  | 0.00   | 0.00  | 0.00  | 100.00   | 3    | 100.00    |
| 調查遊憩景點 *   | 小琉球          | 26.97 | 66.39  | 1.24  | 0.00  | 5.39     | 241  | 100.00    |
|            | 大鵬灣遊客中心、休閒特區 | 22.33 | 56.31  | 16.50 | 0.97  | 3.88     | 103  | 100.00    |
| 國籍 #       | 本國           | 25.88 | 63.82  | 5.88  | 0.29  | 4.12     | 340  | 100.00    |
|            | 外國           | 0.00  | 25.00  | 0.00  | 0.00  | 75.00    | 4    | 100.00    |
| 調查月份 #     | 1月           | 55.56 | 44.44  | 0.00  | 0.00  | 0.00     | 9    | 100.00    |
|            | 2月           | 33.93 | 55.36  | 8.93  | 0.00  | 1.79     | 56   | 100.00    |
|            | 3月           | 25.81 | 58.06  | 12.90 | 0.00  | 3.23     | 31   | 100.00    |
|            | 4月           | 16.13 | 77.42  | 3.23  | 3.23  | 0.00     | 31   | 100.00    |
|            | 5月           | 13.79 | 79.31  | 3.45  | 0.00  | 3.45     | 29   | 100.00    |
|            | 6月           | 0.00  | 90.63  | 9.38  | 0.00  | 0.00     | 32   | 100.00    |
|            | 7月           | 4.88  | 92.68  | 2.44  | 0.00  | 0.00     | 41   | 100.00    |
|            | 8月           | 6.25  | 87.50  | 0.00  | 0.00  | 6.25     | 16   | 100.00    |
|            | 9月           | 41.38 | 41.38  | 6.90  | 0.00  | 10.34    | 29   | 100.00    |
|            | 10月          | 46.15 | 38.46  | 3.85  | 0.00  | 11.54    | 26   | 100.00    |
|            | 11月          | 50.00 | 38.89  | 0.00  | 0.00  | 11.11    | 18   | 100.00    |
|            | 12月          | 42.31 | 30.77  | 7.69  | 0.00  | 19.23    | 26   | 100.00    |
| 季節 #       | 春季           | 38.46 | 47.25  | 7.69  | 0.00  | 6.59     | 91   | 100.00    |
|            | 夏季           | 18.68 | 71.43  | 6.59  | 1.10  | 2.20     | 91   | 100.00    |
|            | 秋季           | 3.37  | 91.01  | 4.49  | 0.00  | 1.12     | 89   | 100.00    |
|            | 冬季           | 45.21 | 39.73  | 4.11  | 0.00  | 10.96    | 73   | 100.00    |
| 淡旺季 *      | 旺季           | 19.79 | 71.12  | 6.42  | 0.00  | 2.67     | 187  | 100.00    |
|            | 淡季           | 32.48 | 54.14  | 5.10  | 0.64  | 7.64     | 157  | 100.00    |

\* 表示經卡方檢定(Chi-square Test)，該人文變項達到統計上顯著差異( $\alpha=0.05$ )。

# 表示該人文變項組間期望值小於5的比例超過25%，因此，未做卡方檢定(Chi-square Test)。

註：本表已排除年齡/教育程度/工作別/婚姻狀況/個人每月平均所得/居住地區/回答不確定意見的受訪者。

Gallup Market Research Corp., Taiwan

附錄4-10-30

附表4-10-C2.8 對大鵬灣國家風景區內廁所清潔程度滿意度

Base:所有受訪者

|            |              | 非常滿意  | 還算滿意   | 不太滿意   | 非常不滿意 | 無此項或無此經驗 | 回答人數 | 回答人數合計百分比 |
|------------|--------------|-------|--------|--------|-------|----------|------|-----------|
| 整體         |              | 16.28 | 57.85  | 5.52   | 0.58  | 19.77    | 344  | 100.00    |
| 性別         | 男            | 16.06 | 63.50  | 5.84   | 0.00  | 14.60    | 137  | 100.00    |
|            | 女            | 16.43 | 54.11  | 5.31   | 0.97  | 23.19    | 207  | 100.00    |
| 年齡 #       | 12歲~19歲      | 23.08 | 57.69  | 0.00   | 0.00  | 19.23    | 26   | 100.00    |
|            | 20歲~29歲      | 14.68 | 57.80  | 2.75   | 0.00  | 24.77    | 109  | 100.00    |
|            | 30歲~39歲      | 21.62 | 56.76  | 3.60   | 0.90  | 17.12    | 111  | 100.00    |
|            | 40歲~49歲      | 8.06  | 69.35  | 9.68   | 1.61  | 11.29    | 62   | 100.00    |
|            | 50歲~59歲      | 13.33 | 40.00  | 16.67  | 0.00  | 30.00    | 30   | 100.00    |
|            | 60歲~69歲      | 20.00 | 60.00  | 0.00   | 0.00  | 20.00    | 5    | 100.00    |
|            | 70歲及以上       | 0.00  | 0.00   | 100.00 | 0.00  | 0.00     | 1    | 100.00    |
| 教育程度 #     | 國(初)中及以下     | 33.33 | 46.67  | 6.67   | 0.00  | 13.33    | 15   | 100.00    |
|            | 高中、職         | 11.11 | 58.33  | 5.56   | 1.39  | 23.61    | 72   | 100.00    |
|            | 大專及以上        | 16.73 | 58.37  | 5.45   | 0.39  | 19.07    | 257  | 100.00    |
| 工作別 #      | 專技主管人員       | 13.58 | 61.73  | 12.35  | 0.00  | 12.35    | 81   | 100.00    |
|            | 技術員/事務人員     | 20.00 | 58.00  | 0.00   | 2.00  | 20.00    | 50   | 100.00    |
|            | 服務工作人員       | 12.63 | 56.84  | 4.21   | 1.05  | 25.26    | 95   | 100.00    |
|            | 農林漁牧及體力工作者   | 25.00 | 37.50  | 12.50  | 0.00  | 25.00    | 16   | 100.00    |
|            | 家管/退休/無業     | 13.16 | 63.16  | 7.89   | 0.00  | 15.79    | 38   | 100.00    |
|            | 學生           | 21.88 | 56.25  | 0.00   | 0.00  | 21.88    | 64   | 100.00    |
| 婚姻狀況 *     | 未婚           | 19.13 | 56.28  | 1.09   | 0.00  | 23.50    | 183  | 100.00    |
|            | 已婚           | 13.04 | 59.63  | 10.56  | 1.24  | 15.53    | 161  | 100.00    |
| 個人每月平均所得 # | 無經常性收入或沒有收入  | 20.00 | 53.75  | 5.00   | 0.00  | 21.25    | 80   | 100.00    |
|            | 未滿3萬元        | 16.50 | 62.14  | 0.97   | 0.97  | 19.42    | 103  | 100.00    |
|            | 3萬元~未滿5萬元    | 16.22 | 55.86  | 7.21   | 0.90  | 19.82    | 111  | 100.00    |
|            | 5萬元~未滿10萬元   | 11.90 | 59.52  | 9.52   | 0.00  | 19.05    | 42   | 100.00    |
|            | 10萬元及以上      | 0.00  | 62.50  | 25.00  | 0.00  | 12.50    | 8    | 100.00    |
| 居住地區 #     | 北部地區         | 14.49 | 66.67  | 0.00   | 0.00  | 18.84    | 69   | 100.00    |
|            | 中部地區         | 23.33 | 56.67  | 6.67   | 0.00  | 13.33    | 60   | 100.00    |
|            | 南部地區         | 15.38 | 55.29  | 7.21   | 0.96  | 21.15    | 208  | 100.00    |
|            | 東部地區         | 0.00  | 100.00 | 0.00   | 0.00  | 0.00     | 3    | 100.00    |
|            | 金馬地區         | 0.00  | 100.00 | 0.00   | 0.00  | 0.00     | 1    | 100.00    |
|            | 國外地區         | 0.00  | 0.00   | 0.00   | 0.00  | 100.00   | 3    | 100.00    |
| 調查遊憩景點 *   | 小琉球          | 14.94 | 62.66  | 2.07   | 0.41  | 19.92    | 241  | 100.00    |
|            | 大鵬灣遊客中心、休閒特區 | 19.42 | 46.60  | 13.59  | 0.97  | 19.42    | 103  | 100.00    |
| 國籍 #       | 本國           | 16.47 | 58.24  | 5.59   | 0.59  | 19.12    | 340  | 100.00    |
|            | 外國           | 0.00  | 25.00  | 0.00   | 0.00  | 75.00    | 4    | 100.00    |
| 調查月份 #     | 1月           | 22.22 | 66.67  | 0.00   | 0.00  | 11.11    | 9    | 100.00    |
|            | 2月           | 21.43 | 51.79  | 7.14   | 1.79  | 17.86    | 56   | 100.00    |
|            | 3月           | 19.35 | 61.29  | 6.45   | 0.00  | 12.90    | 31   | 100.00    |
|            | 4月           | 12.90 | 61.29  | 3.23   | 3.23  | 19.35    | 31   | 100.00    |
|            | 5月           | 10.34 | 72.41  | 3.45   | 0.00  | 13.79    | 29   | 100.00    |
|            | 6月           | 0.00  | 75.00  | 3.13   | 0.00  | 21.88    | 32   | 100.00    |
|            | 7月           | 7.32  | 63.41  | 9.76   | 0.00  | 19.51    | 41   | 100.00    |
|            | 8月           | 6.25  | 56.25  | 12.50  | 0.00  | 25.00    | 16   | 100.00    |
|            | 9月           | 31.03 | 31.03  | 3.45   | 0.00  | 34.48    | 29   | 100.00    |
|            | 10月          | 26.92 | 57.69  | 7.69   | 0.00  | 7.69     | 26   | 100.00    |
|            | 11月          | 33.33 | 50.00  | 0.00   | 0.00  | 16.67    | 18   | 100.00    |
|            | 12月          | 11.54 | 50.00  | 3.85   | 0.00  | 34.62    | 26   | 100.00    |
| 季節 #       | 春季           | 18.68 | 52.75  | 5.49   | 1.10  | 21.98    | 91   | 100.00    |
|            | 夏季           | 14.29 | 64.84  | 4.40   | 1.10  | 15.38    | 91   | 100.00    |
|            | 秋季           | 4.49  | 66.29  | 7.87   | 0.00  | 21.35    | 89   | 100.00    |
|            | 冬季           | 30.14 | 45.21  | 4.11   | 0.00  | 20.55    | 73   | 100.00    |
| 淡旺季        | 旺季           | 14.44 | 58.29  | 5.88   | 0.53  | 20.86    | 187  | 100.00    |
|            | 淡季           | 18.47 | 57.32  | 5.10   | 0.64  | 18.47    | 157  | 100.00    |

\* 表示經卡方檢定(Chi-square Test)，該人文變項達到統計上顯著差異( $\alpha=0.05$ )。

# 表示該人文變項組間期望值小於5的比例超過25%，因此，未做卡方檢定(Chi-square Test)。

註：本表已排除年齡/教育程度/工作別/婚姻狀況/個人每月平均所得/居住地區/回答不確定意見的受訪者。

Gallup Market Research Corp., Taiwan

附錄4-10-31



附表4-10-C2.9 對大鵬灣國家風景區內提供之旅遊資訊服務滿意度

Base:所有受訪者

|            |              | 非常滿意  | 還算滿意   | 不太滿意  | 非常不滿意 | 無此項目或<br>無此經驗 | 回答人數 | 回答人數合<br>計百分比 |
|------------|--------------|-------|--------|-------|-------|---------------|------|---------------|
| 整體         |              | 23.55 | 62.79  | 4.36  | 0.29  | 9.01          | 344  | 100.00        |
| 性別         | 男            | 27.74 | 59.12  | 5.11  | 0.00  | 8.03          | 137  | 100.00        |
|            | 女            | 20.77 | 65.22  | 3.86  | 0.48  | 9.66          | 207  | 100.00        |
| 年齡 #       | 12歲~19歲      | 30.77 | 57.69  | 3.85  | 0.00  | 7.69          | 26   | 100.00        |
|            | 20歲~29歲      | 22.94 | 68.81  | 1.83  | 0.00  | 6.42          | 109  | 100.00        |
|            | 30歲~39歲      | 24.32 | 59.46  | 4.50  | 0.90  | 10.81         | 111  | 100.00        |
|            | 40歲~49歲      | 22.58 | 58.06  | 8.06  | 0.00  | 11.29         | 62   | 100.00        |
|            | 50歲~59歲      | 16.67 | 66.67  | 6.67  | 0.00  | 10.00         | 30   | 100.00        |
|            | 60歲~69歲      | 40.00 | 60.00  | 0.00  | 0.00  | 0.00          | 5    | 100.00        |
|            | 70歲及以上       | 0.00  | 100.00 | 0.00  | 0.00  | 0.00          | 1    | 100.00        |
| 教育程度 #     | 國(初)中及以下     | 40.00 | 53.33  | 0.00  | 0.00  | 6.67          | 15   | 100.00        |
|            | 高中、職         | 15.28 | 68.06  | 5.56  | 0.00  | 11.11         | 72   | 100.00        |
|            | 大專及以上        | 24.90 | 61.87  | 4.28  | 0.39  | 8.56          | 257  | 100.00        |
| 工作別 #      | 專技主管人員       | 17.28 | 69.14  | 6.17  | 0.00  | 7.41          | 81   | 100.00        |
|            | 技術員/事務人員     | 34.00 | 54.00  | 2.00  | 2.00  | 8.00          | 50   | 100.00        |
|            | 服務工作人員       | 20.00 | 62.11  | 5.26  | 0.00  | 12.63         | 95   | 100.00        |
|            | 農林漁牧及體力工作者   | 37.50 | 50.00  | 6.25  | 0.00  | 6.25          | 16   | 100.00        |
|            | 家管/退休/無業     | 15.79 | 68.42  | 5.26  | 0.00  | 10.53         | 38   | 100.00        |
|            | 學生           | 29.69 | 62.50  | 1.56  | 0.00  | 6.25          | 64   | 100.00        |
| 婚姻狀況       | 未婚           | 25.14 | 65.03  | 2.19  | 0.55  | 7.10          | 183  | 100.00        |
|            | 已婚           | 21.74 | 60.25  | 6.83  | 0.00  | 11.18         | 161  | 100.00        |
| 個人每月平均所得 # | 無經常性收入或沒有收入  | 26.25 | 58.75  | 2.50  | 1.25  | 11.25         | 80   | 100.00        |
|            | 未滿3萬元        | 21.36 | 70.87  | 2.91  | 0.00  | 4.85          | 103  | 100.00        |
|            | 3萬元~未滿5萬元    | 20.72 | 63.06  | 5.41  | 0.00  | 10.81         | 111  | 100.00        |
|            | 5萬元~未滿10萬元   | 30.95 | 54.76  | 7.14  | 0.00  | 7.14          | 42   | 100.00        |
|            | 10萬元及以上      | 25.00 | 37.50  | 12.50 | 0.00  | 25.00         | 8    | 100.00        |
| 居住地區 #     | 北部地區         | 23.19 | 62.32  | 4.35  | 0.00  | 10.14         | 69   | 100.00        |
|            | 中部地區         | 25.00 | 63.33  | 5.00  | 0.00  | 6.67          | 60   | 100.00        |
|            | 南部地區         | 24.04 | 62.02  | 4.33  | 0.00  | 9.62          | 208  | 100.00        |
|            | 東部地區         | 0.00  | 100.00 | 0.00  | 0.00  | 0.00          | 3    | 100.00        |
|            | 金馬地區         | 0.00  | 100.00 | 0.00  | 0.00  | 0.00          | 1    | 100.00        |
|            | 國外地區         | 0.00  | 66.67  | 0.00  | 33.33 | 0.00          | 3    | 100.00        |
| 調查遊憩景點 #   | 小琉球          | 21.16 | 66.39  | 5.39  | 0.41  | 6.64          | 241  | 100.00        |
|            | 大鵬灣遊客中心、休閒特區 | 29.13 | 54.37  | 1.94  | 0.00  | 14.56         | 103  | 100.00        |
| 國籍 #       | 本國           | 23.82 | 62.65  | 4.41  | 0.00  | 9.12          | 340  | 100.00        |
|            | 外國           | 0.00  | 75.00  | 0.00  | 25.00 | 0.00          | 4    | 100.00        |
| 調查月份 #     | 1月           | 44.44 | 55.56  | 0.00  | 0.00  | 0.00          | 9    | 100.00        |
|            | 2月           | 32.14 | 50.00  | 1.79  | 0.00  | 16.07         | 56   | 100.00        |
|            | 3月           | 25.81 | 67.74  | 0.00  | 0.00  | 6.45          | 31   | 100.00        |
|            | 4月           | 9.68  | 77.42  | 6.45  | 0.00  | 6.45          | 31   | 100.00        |
|            | 5月           | 17.24 | 65.52  | 10.34 | 0.00  | 6.90          | 29   | 100.00        |
|            | 6月           | 0.00  | 87.50  | 3.13  | 0.00  | 9.38          | 32   | 100.00        |
|            | 7月           | 7.32  | 80.49  | 2.44  | 0.00  | 9.76          | 41   | 100.00        |
|            | 8月           | 12.50 | 68.75  | 12.50 | 0.00  | 6.25          | 16   | 100.00        |
|            | 9月           | 41.38 | 41.38  | 0.00  | 0.00  | 17.24         | 29   | 100.00        |
|            | 10月          | 34.62 | 42.31  | 15.38 | 0.00  | 7.69          | 26   | 100.00        |
|            | 11月          | 55.56 | 44.44  | 0.00  | 0.00  | 0.00          | 18   | 100.00        |
|            | 12月          | 26.92 | 61.54  | 3.85  | 3.85  | 3.85          | 26   | 100.00        |
| 季節 #       | 春季           | 31.87 | 53.85  | 2.20  | 1.10  | 10.99         | 91   | 100.00        |
|            | 夏季           | 17.58 | 70.33  | 5.49  | 0.00  | 6.59          | 91   | 100.00        |
|            | 秋季           | 5.62  | 80.90  | 4.49  | 0.00  | 8.99          | 89   | 100.00        |
|            | 冬季           | 42.47 | 42.47  | 5.48  | 0.00  | 9.59          | 73   | 100.00        |
| 淡旺季        | 旺季           | 20.32 | 64.17  | 3.21  | 0.00  | 12.30         | 187  | 100.00        |
|            | 淡季           | 27.39 | 61.15  | 5.73  | 0.64  | 5.10          | 157  | 100.00        |

\* 表示經卡方檢定(Chi-square Test)，該人文變項達到統計上顯著差異( $\alpha=0.05$ )。

# 表示該人文變項組間期望值小於5的比例超過25%，因此，未做卡方檢定 (Chi-square Test)。

註：本表已排除年齡/教育程度/工作別/婚姻狀況/個人每月平均所得/居住地區/回答不確定意見的受訪者。

Gallup Market Research Corp., Taiwan

附錄4-10-32

附表4-10-C2.10 對大鵬灣國家風景區內辦理的活動滿意度

Base:所有受訪者

|            |              | 非常滿意  | 還算滿意  | 不太滿意 | 無此項目<br>或無此經驗 | 回答人數 | 回答人數<br>合計百分比 |
|------------|--------------|-------|-------|------|---------------|------|---------------|
| 整體         |              | 3.78  | 4.94  | 0.58 | 90.70         | 344  | 100.00        |
| 性別         | 男            | 3.65  | 3.65  | 1.46 | 91.24         | 137  | 100.00        |
|            | 女            | 3.86  | 5.80  | 0.00 | 90.34         | 207  | 100.00        |
| 年齡 #       | 12歲~19歲      | 3.85  | 0.00  | 0.00 | 96.15         | 26   | 100.00        |
|            | 20歲~29歲      | 5.50  | 5.50  | 0.00 | 88.99         | 109  | 100.00        |
|            | 30歲~39歲      | 3.60  | 7.21  | 0.90 | 88.29         | 111  | 100.00        |
|            | 40歲~49歲      | 3.23  | 3.23  | 1.61 | 91.94         | 62   | 100.00        |
|            | 50歲~59歲      | 0.00  | 3.33  | 0.00 | 96.67         | 30   | 100.00        |
|            | 60歲~69歲      | 0.00  | 0.00  | 0.00 | 100.00        | 5    | 100.00        |
|            | 70歲及以上       | 0.00  | 0.00  | 0.00 | 100.00        | 1    | 100.00        |
| 教育程度 #     | 國(初)中及以下     | 6.67  | 6.67  | 0.00 | 86.67         | 15   | 100.00        |
|            | 高中、職         | 0.00  | 0.00  | 0.00 | 100.00        | 72   | 100.00        |
|            | 大專及以上        | 4.67  | 6.23  | 0.78 | 88.33         | 257  | 100.00        |
| 工作別 #      | 專技主管人員       | 4.94  | 4.94  | 1.23 | 88.89         | 81   | 100.00        |
|            | 技術員/事務人員     | 4.00  | 2.00  | 0.00 | 94.00         | 50   | 100.00        |
|            | 服務工作人員       | 4.21  | 6.32  | 1.05 | 88.42         | 95   | 100.00        |
|            | 農林漁牧及體力工作者   | 6.25  | 6.25  | 0.00 | 87.50         | 16   | 100.00        |
|            | 家管/退休/無業     | 0.00  | 5.26  | 0.00 | 94.74         | 38   | 100.00        |
|            | 學生           | 3.13  | 4.69  | 0.00 | 92.19         | 64   | 100.00        |
| 婚姻狀況 *     | 未婚           | 5.46  | 7.10  | 0.00 | 87.43         | 183  | 100.00        |
|            | 已婚           | 1.86  | 2.48  | 1.24 | 94.41         | 161  | 100.00        |
| 個人每月平均所得 # | 無經常性收入或沒有收入  | 1.25  | 5.00  | 0.00 | 93.75         | 80   | 100.00        |
|            | 未滿3萬元        | 2.91  | 4.85  | 0.00 | 92.23         | 103  | 100.00        |
|            | 3萬元~未滿5萬元    | 6.31  | 5.41  | 1.80 | 86.49         | 111  | 100.00        |
|            | 5萬元~未滿10萬元   | 4.76  | 2.38  | 0.00 | 92.86         | 42   | 100.00        |
|            | 10萬元及以上      | 0.00  | 12.50 | 0.00 | 87.50         | 8    | 100.00        |
| 居住地區 #     | 北部地區         | 2.90  | 4.35  | 1.45 | 91.30         | 69   | 100.00        |
|            | 中部地區         | 10.00 | 8.33  | 0.00 | 81.67         | 60   | 100.00        |
|            | 南部地區         | 2.40  | 4.33  | 0.48 | 92.79         | 208  | 100.00        |
|            | 東部地區         | 0.00  | 0.00  | 0.00 | 100.00        | 3    | 100.00        |
|            | 金馬地區         | 0.00  | 0.00  | 0.00 | 100.00        | 1    | 100.00        |
|            | 國外地區         | 0.00  | 0.00  | 0.00 | 100.00        | 3    | 100.00        |
| 調查遊憩景點 #   | 小琉球          | 5.39  | 5.39  | 0.41 | 88.80         | 241  | 100.00        |
|            | 大鵬灣遊客中心、休閒特區 | 0.00  | 3.88  | 0.97 | 95.15         | 103  | 100.00        |
| 國籍 #       | 本國           | 3.82  | 5.00  | 0.59 | 90.59         | 340  | 100.00        |
|            | 外國           | 0.00  | 0.00  | 0.00 | 100.00        | 4    | 100.00        |
| 調查月份 #     | 1月           | 33.33 | 11.11 | 0.00 | 55.56         | 9    | 100.00        |
|            | 2月           | 0.00  | 0.00  | 0.00 | 100.00        | 56   | 100.00        |
|            | 3月           | 0.00  | 3.23  | 0.00 | 96.77         | 31   | 100.00        |
|            | 4月           | 0.00  | 6.45  | 0.00 | 93.55         | 31   | 100.00        |
|            | 5月           | 0.00  | 6.90  | 3.45 | 89.66         | 29   | 100.00        |
|            | 6月           | 0.00  | 0.00  | 0.00 | 100.00        | 32   | 100.00        |
|            | 7月           | 0.00  | 0.00  | 0.00 | 100.00        | 41   | 100.00        |
|            | 8月           | 6.25  | 6.25  | 6.25 | 81.25         | 16   | 100.00        |
|            | 9月           | 17.24 | 6.90  | 0.00 | 75.86         | 29   | 100.00        |
|            | 10月          | 15.38 | 11.54 | 0.00 | 73.08         | 26   | 100.00        |
|            | 11月          | 0.00  | 16.67 | 0.00 | 83.33         | 18   | 100.00        |
|            | 12月          | 0.00  | 7.69  | 0.00 | 92.31         | 26   | 100.00        |
| 季節 #       | 春季           | 3.30  | 3.30  | 0.00 | 93.41         | 91   | 100.00        |
|            | 夏季           | 0.00  | 5.49  | 1.10 | 93.41         | 91   | 100.00        |
|            | 秋季           | 1.12  | 1.12  | 1.12 | 96.63         | 89   | 100.00        |
|            | 冬季           | 12.33 | 10.96 | 0.00 | 76.71         | 73   | 100.00        |
| 淡旺季 *      | 旺季           | 2.67  | 2.14  | 0.53 | 94.65         | 187  | 100.00        |
|            | 淡季           | 5.10  | 8.28  | 0.64 | 85.99         | 157  | 100.00        |

\* 表示經卡方檢定(Chi-square Test)，該人文變項達到統計上顯著差異( $\alpha=0.05$ )。

# 表示該人文變項組間期望值小於5的比例超過25%，因此，未做卡方檢定 (Chi-square Test)。

註：本表已排除年齡/教育程度/工作別/婚姻狀況/個人每月平均所得/居住地區/回答不確定意見的受訪者。

Gallup Market Research Corp., Taiwan

附表4-10-C2.11 對大鵬灣國家風景區內整體滿意度

Base:所有受訪者

|            |              | 非常滿意  | 還算滿意   | 不太滿意  | 非常不滿意  | 回答人數 | 回答人數合計百分比 |
|------------|--------------|-------|--------|-------|--------|------|-----------|
| 整體         |              | 23.84 | 72.67  | 2.62  | 0.87   | 344  | 100.00    |
| 性別 #       | 男            | 25.55 | 68.61  | 4.38  | 1.46   | 137  | 100.00    |
|            | 女            | 22.71 | 75.36  | 1.45  | 0.48   | 207  | 100.00    |
| 年齡 #       | 12歲~19歲      | 34.62 | 65.38  | 0.00  | 0.00   | 26   | 100.00    |
|            | 20歲~29歲      | 25.69 | 72.48  | 1.83  | 0.00   | 109  | 100.00    |
|            | 30歲~39歲      | 23.42 | 73.87  | 1.80  | 0.90   | 111  | 100.00    |
|            | 40歲~49歲      | 14.52 | 75.81  | 8.06  | 1.61   | 62   | 100.00    |
|            | 50歲~59歲      | 20.00 | 76.67  | 0.00  | 3.33   | 30   | 100.00    |
|            | 60歲~69歲      | 80.00 | 20.00  | 0.00  | 0.00   | 5    | 100.00    |
|            | 70歲及以上       | 0.00  | 100.00 | 0.00  | 0.00   | 1    | 100.00    |
| 教育程度 #     | 國(初)中及以下     | 53.33 | 46.67  | 0.00  | 0.00   | 15   | 100.00    |
|            | 高中、職         | 23.61 | 75.00  | 1.39  | 0.00   | 72   | 100.00    |
|            | 大專及以上        | 22.18 | 73.54  | 3.11  | 1.17   | 257  | 100.00    |
| 工作別 #      | 專技主管人員       | 20.99 | 71.60  | 6.17  | 1.23   | 81   | 100.00    |
|            | 技術員/事務人員     | 24.00 | 74.00  | 2.00  | 0.00   | 50   | 100.00    |
|            | 服務工作人員       | 23.16 | 73.68  | 1.05  | 2.11   | 95   | 100.00    |
|            | 農林漁牧及體力工作者   | 25.00 | 75.00  | 0.00  | 0.00   | 16   | 100.00    |
|            | 家管/退休/無業     | 15.79 | 81.58  | 2.63  | 0.00   | 38   | 100.00    |
|            | 學生           | 32.81 | 65.63  | 1.56  | 0.00   | 64   | 100.00    |
| 婚姻狀況 #     | 未婚           | 27.87 | 71.04  | 1.09  | 0.00   | 183  | 100.00    |
|            | 已婚           | 19.25 | 74.53  | 4.35  | 1.86   | 161  | 100.00    |
| 個人每月平均所得 # | 無經常性收入或沒有收入  | 25.00 | 72.50  | 2.50  | 0.00   | 80   | 100.00    |
|            | 未滿3萬元        | 26.21 | 72.82  | 0.97  | 0.00   | 103  | 100.00    |
|            | 3萬元~未滿5萬元    | 22.52 | 74.77  | 1.80  | 0.90   | 111  | 100.00    |
|            | 5萬元~未滿10萬元   | 23.81 | 69.05  | 4.76  | 2.38   | 42   | 100.00    |
|            | 10萬元及以上      | 0.00  | 62.50  | 25.00 | 12.50  | 8    | 100.00    |
| 居住地區 #     | 北部地區         | 26.09 | 73.91  | 0.00  | 0.00   | 69   | 100.00    |
|            | 中部地區         | 26.67 | 70.00  | 3.33  | 0.00   | 60   | 100.00    |
|            | 南部地區         | 22.12 | 73.56  | 3.37  | 0.96   | 208  | 100.00    |
|            | 東部地區         | 33.33 | 66.67  | 0.00  | 0.00   | 3    | 100.00    |
|            | 金馬地區         | 0.00  | 0.00   | 0.00  | 100.00 | 1    | 100.00    |
|            | 國外地區         | 33.33 | 66.67  | 0.00  | 0.00   | 3    | 100.00    |
| 調查遊憩景點 #   | 小琉球          | 24.90 | 74.27  | 0.83  | 0.00   | 241  | 100.00    |
|            | 大鵬灣遊客中心、休閒特區 | 21.36 | 68.93  | 6.80  | 2.91   | 103  | 100.00    |
| 國籍 #       | 本國           | 23.82 | 72.65  | 2.65  | 0.88   | 340  | 100.00    |
|            | 外國           | 25.00 | 75.00  | 0.00  | 0.00   | 4    | 100.00    |
| 調查月份 #     | 1月           | 33.33 | 66.67  | 0.00  | 0.00   | 9    | 100.00    |
|            | 2月           | 33.93 | 58.93  | 3.57  | 3.57   | 56   | 100.00    |
|            | 3月           | 25.81 | 74.19  | 0.00  | 0.00   | 31   | 100.00    |
|            | 4月           | 9.68  | 87.10  | 3.23  | 0.00   | 31   | 100.00    |
|            | 5月           | 13.79 | 86.21  | 0.00  | 0.00   | 29   | 100.00    |
|            | 6月           | 12.50 | 84.38  | 3.13  | 0.00   | 32   | 100.00    |
|            | 7月           | 9.76  | 80.49  | 7.32  | 2.44   | 41   | 100.00    |
|            | 8月           | 6.25  | 87.50  | 6.25  | 0.00   | 16   | 100.00    |
|            | 9月           | 41.38 | 58.62  | 0.00  | 0.00   | 29   | 100.00    |
|            | 10月          | 26.92 | 69.23  | 3.85  | 0.00   | 26   | 100.00    |
|            | 11月          | 50.00 | 50.00  | 0.00  | 0.00   | 18   | 100.00    |
|            | 12月          | 30.77 | 69.23  | 0.00  | 0.00   | 26   | 100.00    |
| 季節 #       | 春季           | 32.97 | 62.64  | 2.20  | 2.20   | 91   | 100.00    |
|            | 夏季           | 16.48 | 82.42  | 1.10  | 0.00   | 91   | 100.00    |
|            | 秋季           | 10.11 | 83.15  | 5.62  | 1.12   | 89   | 100.00    |
|            | 冬季           | 38.36 | 60.27  | 1.37  | 0.00   | 73   | 100.00    |
| 淡旺季 #      | 旺季           | 22.99 | 72.19  | 3.21  | 1.60   | 187  | 100.00    |
|            | 淡季           | 24.84 | 73.25  | 1.91  | 0.00   | 157  | 100.00    |

\* 表示經卡方檢定(Chi-square Test)，該人文變項達到統計上顯著差異( $\alpha=0.05$ )。

# 表示該人文變項組間期望值小於5的比例超過25%，因此，未做卡方檢定 (Chi-square Test)。

註：本表已排除年齡/教育程度/工作別/婚姻狀況/個人每月平均所得/居住地區/回答不確定意見的受訪者。

Gallup Market Research Corp., Taiwan

附錄4-10-34

附表4-10-C3 到訪大鵬灣國家風景區的次數

Base:所有受訪者

|            |              | 第1次    | 第2次    | 第3次   | 第4次  | 第5次以上  | 回答人數 | 回答人數合計百分比 |
|------------|--------------|--------|--------|-------|------|--------|------|-----------|
| 整體         |              | 63.37  | 18.02  | 8.14  | 2.03 | 8.43   | 344  | 100.00    |
| 性別         | 男            | 59.12  | 18.25  | 8.76  | 2.19 | 11.68  | 137  | 100.00    |
|            | 女            | 66.18  | 17.87  | 7.73  | 1.93 | 6.28   | 207  | 100.00    |
| 年齡 #       | 12歲~19歲      | 92.31  | 3.85   | 0.00  | 3.85 | 0.00   | 26   | 100.00    |
|            | 20歲~29歲      | 65.14  | 22.94  | 8.26  | 0.00 | 3.67   | 109  | 100.00    |
|            | 30歲~39歲      | 59.46  | 18.02  | 9.91  | 3.60 | 9.01   | 111  | 100.00    |
|            | 40歲~49歲      | 61.29  | 11.29  | 11.29 | 3.23 | 12.90  | 62   | 100.00    |
|            | 50歲~59歲      | 56.67  | 23.33  | 3.33  | 0.00 | 16.67  | 30   | 100.00    |
|            | 60歲~69歲      | 40.00  | 20.00  | 0.00  | 0.00 | 40.00  | 5    | 100.00    |
|            | 70歲及以上       | 0.00   | 100.00 | 0.00  | 0.00 | 0.00   | 1    | 100.00    |
| 教育程度 #     | 國(初)中及以下     | 66.67  | 13.33  | 0.00  | 0.00 | 20.00  | 15   | 100.00    |
|            | 高中、職         | 68.06  | 13.89  | 9.72  | 5.56 | 2.78   | 72   | 100.00    |
|            | 大專及以上        | 61.87  | 19.46  | 8.17  | 1.17 | 9.34   | 257  | 100.00    |
| 工作別 #      | 專技主管人員       | 54.32  | 22.22  | 8.64  | 1.23 | 13.58  | 81   | 100.00    |
|            | 技術員/事務人員     | 58.00  | 22.00  | 10.00 | 0.00 | 10.00  | 50   | 100.00    |
|            | 服務工作人員       | 69.47  | 13.68  | 7.37  | 5.26 | 4.21   | 95   | 100.00    |
|            | 農林漁牧及體力工作者   | 56.25  | 18.75  | 12.50 | 0.00 | 12.50  | 16   | 100.00    |
|            | 家管/退休/無業     | 47.37  | 26.32  | 10.53 | 0.00 | 15.79  | 38   | 100.00    |
|            | 學生           | 81.25  | 10.94  | 4.69  | 1.56 | 1.56   | 64   | 100.00    |
| 婚姻狀況 *     | 未婚           | 68.85  | 16.94  | 8.74  | 1.09 | 4.37   | 183  | 100.00    |
|            | 已婚           | 57.14  | 19.25  | 7.45  | 3.11 | 13.04  | 161  | 100.00    |
| 個人每月平均所得 # | 無經常性收入或沒有收入  | 67.50  | 18.75  | 5.00  | 1.25 | 7.50   | 80   | 100.00    |
|            | 未滿3萬元        | 71.84  | 17.48  | 6.80  | 1.94 | 1.94   | 103  | 100.00    |
|            | 3萬元~未滿5萬元    | 54.05  | 18.02  | 11.71 | 2.70 | 13.51  | 111  | 100.00    |
|            | 5萬元~未滿10萬元   | 54.76  | 19.05  | 9.52  | 2.38 | 14.29  | 42   | 100.00    |
|            | 10萬元及以上      | 87.50  | 12.50  | 0.00  | 0.00 | 0.00   | 8    | 100.00    |
| 居住地區 #     | 北部地區         | 75.36  | 15.94  | 5.80  | 0.00 | 2.90   | 69   | 100.00    |
|            | 中部地區         | 81.67  | 13.33  | 1.67  | 0.00 | 3.33   | 60   | 100.00    |
|            | 南部地區         | 54.81  | 20.19  | 10.58 | 3.37 | 11.06  | 208  | 100.00    |
|            | 東部地區         | 0.00   | 33.33  | 33.33 | 0.00 | 33.33  | 3    | 100.00    |
|            | 金馬地區         | 0.00   | 0.00   | 0.00  | 0.00 | 100.00 | 1    | 100.00    |
|            | 國外地區         | 100.00 | 0.00   | 0.00  | 0.00 | 0.00   | 3    | 100.00    |
| 調查遊憩景點 *   | 小琉球          | 69.71  | 17.84  | 5.81  | 1.66 | 4.98   | 241  | 100.00    |
|            | 大鵬灣遊客中心、休閒特區 | 48.54  | 18.45  | 13.59 | 2.91 | 16.50  | 103  | 100.00    |
| 國籍 #       | 本國           | 62.94  | 18.24  | 8.24  | 2.06 | 8.53   | 340  | 100.00    |
|            | 外國           | 100.00 | 0.00   | 0.00  | 0.00 | 0.00   | 4    | 100.00    |
| 調查月份 #     | 1月           | 66.67  | 33.33  | 0.00  | 0.00 | 0.00   | 9    | 100.00    |
|            | 2月           | 64.29  | 14.29  | 5.36  | 1.79 | 14.29  | 56   | 100.00    |
|            | 3月           | 58.06  | 16.13  | 6.45  | 3.23 | 16.13  | 31   | 100.00    |
|            | 4月           | 70.97  | 16.13  | 3.23  | 3.23 | 6.45   | 31   | 100.00    |
|            | 5月           | 55.17  | 27.59  | 6.90  | 3.45 | 6.90   | 29   | 100.00    |
|            | 6月           | 62.50  | 18.75  | 12.50 | 0.00 | 6.25   | 32   | 100.00    |
|            | 7月           | 63.41  | 19.51  | 7.32  | 4.88 | 4.88   | 41   | 100.00    |
|            | 8月           | 56.25  | 37.50  | 6.25  | 0.00 | 0.00   | 16   | 100.00    |
|            | 9月           | 65.52  | 13.79  | 10.34 | 0.00 | 10.34  | 29   | 100.00    |
|            | 10月          | 80.77  | 11.54  | 3.85  | 0.00 | 3.85   | 26   | 100.00    |
|            | 11月          | 38.89  | 16.67  | 22.22 | 5.56 | 16.67  | 18   | 100.00    |
|            | 12月          | 69.23  | 11.54  | 15.38 | 0.00 | 3.85   | 26   | 100.00    |
| 季節         | 春季           | 65.93  | 15.38  | 7.69  | 1.10 | 9.89   | 91   | 100.00    |
|            | 夏季           | 61.54  | 19.78  | 5.49  | 3.30 | 9.89   | 91   | 100.00    |
|            | 秋季           | 61.80  | 22.47  | 8.99  | 2.25 | 4.49   | 89   | 100.00    |
|            | 冬季           | 64.38  | 13.70  | 10.96 | 1.37 | 9.59   | 73   | 100.00    |
| 淡旺季        | 旺季           | 62.57  | 18.18  | 8.02  | 2.14 | 9.09   | 187  | 100.00    |
|            | 淡季           | 64.33  | 17.83  | 8.28  | 1.91 | 7.64   | 157  | 100.00    |

\* 表示經卡方檢定(Chi-square Test)，該人文變項達到統計上顯著差異( $\alpha=0.05$ )。

# 表示該人文變項組間期望值小於5的比例超過25%，因此，未做卡方檢定(Chi-square Test)。

註：本表已排除年齡/教育程度/工作別/婚姻狀況/個人每月平均所得/居住地區/回答不確定意見的受訪者。

附表4-10-C3.1 距離上次到訪大鵬灣國家風景區的時間

Base: 到訪大鵬灣國家風景區次數超過1次的受訪者

|            |              | 半年以內   | 半年~1年以內 | 1~2年以內 | 2~3年以內 | 3年以上  | 回答人數 | 回答人數合計百分比 |
|------------|--------------|--------|---------|--------|--------|-------|------|-----------|
| 整體         |              | 15.87  | 14.29   | 23.81  | 11.11  | 34.92 | 126  | 100.00    |
| 性別         | 男            | 16.07  | 16.07   | 21.43  | 16.07  | 30.36 | 56   | 100.00    |
|            | 女            | 15.71  | 12.86   | 25.71  | 7.14   | 38.57 | 70   | 100.00    |
| 年齡 #       | 12歲~19歲      | 0.00   | 0.00    | 50.00  | 0.00   | 50.00 | 2    | 100.00    |
|            | 20歲~29歲      | 13.16  | 15.79   | 28.95  | 10.53  | 31.58 | 38   | 100.00    |
|            | 30歲~39歲      | 13.33  | 17.78   | 20.00  | 15.56  | 33.33 | 45   | 100.00    |
|            | 40歲~49歲      | 29.17  | 16.67   | 12.50  | 12.50  | 29.17 | 24   | 100.00    |
|            | 50歲~59歲      | 15.38  | 0.00    | 30.77  | 0.00   | 53.85 | 13   | 100.00    |
|            | 60歲~69歲      | 0.00   | 0.00    | 33.33  | 0.00   | 66.67 | 3    | 100.00    |
|            | 70歲及以上       | 0.00   | 0.00    | 100.00 | 0.00   | 0.00  | 1    | 100.00    |
| 教育程度 #     | 國(初)中及以下     | 20.00  | 20.00   | 0.00   | 20.00  | 40.00 | 5    | 100.00    |
|            | 高中、職         | 17.39  | 13.04   | 17.39  | 13.04  | 39.13 | 23   | 100.00    |
|            | 大專及以上        | 15.31  | 14.29   | 26.53  | 10.20  | 33.67 | 98   | 100.00    |
| 工作別 #      | 專技主管人員       | 10.81  | 21.62   | 27.03  | 10.81  | 29.73 | 37   | 100.00    |
|            | 技術員/事務人員     | 9.52   | 23.81   | 23.81  | 4.76   | 38.10 | 21   | 100.00    |
|            | 服務工作人員       | 13.79  | 6.90    | 31.03  | 17.24  | 31.03 | 29   | 100.00    |
|            | 農林漁牧及體力工作者   | 14.29  | 0.00    | 28.57  | 14.29  | 42.86 | 7    | 100.00    |
|            | 家管/退休/無業     | 25.00  | 10.00   | 15.00  | 15.00  | 35.00 | 20   | 100.00    |
|            | 學生           | 33.33  | 8.33    | 8.33   | 0.00   | 50.00 | 12   | 100.00    |
| 婚姻狀況       | 未婚           | 8.77   | 17.54   | 22.81  | 14.04  | 36.84 | 57   | 100.00    |
|            | 已婚           | 21.74  | 11.59   | 24.64  | 8.70   | 33.33 | 69   | 100.00    |
| 個人每月平均所得 # | 無經常性收入或沒有收入  | 26.92  | 11.54   | 15.38  | 7.69   | 38.46 | 26   | 100.00    |
|            | 未滿3萬元        | 10.34  | 13.79   | 24.14  | 13.79  | 37.93 | 29   | 100.00    |
|            | 3萬元~未滿5萬元    | 13.73  | 19.61   | 27.45  | 11.76  | 27.45 | 51   | 100.00    |
|            | 5萬元~未滿10萬元   | 15.79  | 5.26    | 21.05  | 10.53  | 47.37 | 19   | 100.00    |
|            | 10萬元及以上      | 0.00   | 0.00    | 100.00 | 0.00   | 0.00  | 1    | 100.00    |
| 居住地區 #     | 北部地區         | 0.00   | 17.65   | 23.53  | 5.88   | 52.94 | 17   | 100.00    |
|            | 中部地區         | 9.09   | 18.18   | 27.27  | 9.09   | 36.36 | 11   | 100.00    |
|            | 南部地區         | 18.09  | 13.83   | 24.47  | 10.64  | 32.98 | 94   | 100.00    |
|            | 東部地區         | 33.33  | 0.00    | 0.00   | 66.67  | 0.00  | 3    | 100.00    |
|            | 金馬地區         | 100.00 | 0.00    | 0.00   | 0.00   | 0.00  | 1    | 100.00    |
|            | 國外地區         | --     | --      | --     | --     | --    | --   | 0.00      |
| 調查遊憩景點 *   | 小琉球          | 4.11   | 13.70   | 19.18  | 13.70  | 49.32 | 73   | 100.00    |
|            | 大鵬灣遊客中心、休閒特區 | 32.08  | 15.09   | 30.19  | 7.55   | 15.09 | 53   | 100.00    |
| 國籍         | 本國           | 15.87  | 14.29   | 23.81  | 11.11  | 34.92 | 126  | 100.00    |
| 調查月份 #     | 1月           | 66.67  | 0.00    | 33.33  | 0.00   | 0.00  | 3    | 100.00    |
|            | 2月           | 25.00  | 15.00   | 25.00  | 5.00   | 30.00 | 20   | 100.00    |
|            | 3月           | 46.15  | 0.00    | 15.38  | 15.38  | 23.08 | 13   | 100.00    |
|            | 4月           | 0.00   | 11.11   | 11.11  | 11.11  | 66.67 | 9    | 100.00    |
|            | 5月           | 7.69   | 23.08   | 38.46  | 7.69   | 23.08 | 13   | 100.00    |
|            | 6月           | 8.33   | 25.00   | 8.33   | 25.00  | 33.33 | 12   | 100.00    |
|            | 7月           | 0.00   | 20.00   | 20.00  | 13.33  | 46.67 | 15   | 100.00    |
|            | 8月           | 0.00   | 14.29   | 57.14  | 0.00   | 28.57 | 7    | 100.00    |
|            | 9月           | 0.00   | 10.00   | 20.00  | 30.00  | 40.00 | 10   | 100.00    |
|            | 10月          | 0.00   | 0.00    | 60.00  | 20.00  | 20.00 | 5    | 100.00    |
|            | 11月          | 27.27  | 27.27   | 9.09   | 0.00   | 36.36 | 11   | 100.00    |
|            | 12月          | 25.00  | 0.00    | 25.00  | 0.00   | 50.00 | 8    | 100.00    |
| 季節 #       | 春季           | 29.03  | 9.68    | 25.81  | 3.23   | 32.26 | 31   | 100.00    |
|            | 夏季           | 20.00  | 11.43   | 22.86  | 11.43  | 34.29 | 35   | 100.00    |
|            | 秋季           | 2.94   | 20.59   | 23.53  | 14.71  | 38.24 | 34   | 100.00    |
|            | 冬季           | 11.54  | 15.38   | 23.08  | 15.38  | 34.62 | 26   | 100.00    |
| 淡旺季        | 旺季           | 10.00  | 18.57   | 22.86  | 14.29  | 34.29 | 70   | 100.00    |
|            | 淡季           | 23.21  | 8.93    | 25.00  | 7.14   | 35.71 | 56   | 100.00    |

\* 表示經卡方檢定(Chi-square Test)，該人文變項達到統計上顯著差異( $\alpha=0.05$ )。

# 表示該人文變項組間期望值小於5的比例超過25%，因此，未做卡方檢定 (Chi-square Test)。

註：本表已排除年齡/教育程度/工作別/婚姻狀況/個人每月平均所得/居住地區/回答不確定意見的受訪者。

附表4-10-C3.2 與上次到訪大鵬灣國家風景區服務品質的比較

Base:到訪大鵬灣國家風景區次數超過1次的受訪者

|            |              | 改善很多   | 稍有改善  | 差不多    | 較差     | 不知道/無意見 | 回答人數 | 回答人數合計百分比 |
|------------|--------------|--------|-------|--------|--------|---------|------|-----------|
| 整體         |              | 45.24  | 11.90 | 35.71  | 3.97   | 3.17    | 126  | 100.00    |
| 性別 #       | 男            | 48.21  | 10.71 | 35.71  | 3.57   | 1.79    | 56   | 100.00    |
|            | 女            | 42.86  | 12.86 | 35.71  | 4.29   | 4.29    | 70   | 100.00    |
| 年齡 #       | 12歲~19歲      | 100.00 | 0.00  | 0.00   | 0.00   | 0.00    | 2    | 100.00    |
|            | 20歲~29歲      | 42.11  | 7.89  | 47.37  | 0.00   | 2.63    | 38   | 100.00    |
|            | 30歲~39歲      | 46.67  | 13.33 | 33.33  | 4.44   | 2.22    | 45   | 100.00    |
|            | 40歲~49歲      | 33.33  | 20.83 | 33.33  | 4.17   | 8.33    | 24   | 100.00    |
|            | 50歲~59歲      | 61.54  | 7.69  | 23.08  | 7.69   | 0.00    | 13   | 100.00    |
|            | 60歲~69歲      | 66.67  | 0.00  | 33.33  | 0.00   | 0.00    | 3    | 100.00    |
|            | 70歲及以上       | 0.00   | 0.00  | 0.00   | 100.00 | 0.00    | 1    | 100.00    |
| 教育程度 #     | 國(初)中及以下     | 60.00  | 0.00  | 40.00  | 0.00   | 0.00    | 5    | 100.00    |
|            | 高中、職         | 60.87  | 4.35  | 34.78  | 0.00   | 0.00    | 23   | 100.00    |
|            | 大專及以上        | 40.82  | 14.29 | 35.71  | 5.10   | 4.08    | 98   | 100.00    |
| 工作別 #      | 專技主管人員       | 48.65  | 8.11  | 35.14  | 8.11   | 0.00    | 37   | 100.00    |
|            | 技術員/事務人員     | 47.62  | 9.52  | 33.33  | 0.00   | 9.52    | 21   | 100.00    |
|            | 服務工作人員       | 41.38  | 17.24 | 37.93  | 0.00   | 3.45    | 29   | 100.00    |
|            | 農林漁牧及體力工作者   | 42.86  | 14.29 | 42.86  | 0.00   | 0.00    | 7    | 100.00    |
|            | 家管/退休/無業     | 50.00  | 10.00 | 25.00  | 10.00  | 5.00    | 20   | 100.00    |
|            | 學生           | 33.33  | 16.67 | 50.00  | 0.00   | 0.00    | 12   | 100.00    |
| 婚姻狀況 #     | 未婚           | 49.12  | 10.53 | 36.84  | 1.75   | 1.75    | 57   | 100.00    |
|            | 已婚           | 42.03  | 13.04 | 34.78  | 5.80   | 4.35    | 69   | 100.00    |
| 個人每月平均所得 # | 無經常性收入或沒有收入  | 46.15  | 11.54 | 26.92  | 11.54  | 3.85    | 26   | 100.00    |
|            | 未滿3萬元        | 37.93  | 10.34 | 44.83  | 0.00   | 6.90    | 29   | 100.00    |
|            | 3萬元~未滿5萬元    | 49.02  | 11.76 | 37.25  | 1.96   | 0.00    | 51   | 100.00    |
|            | 5萬元~未滿10萬元   | 47.37  | 15.79 | 31.58  | 5.26   | 0.00    | 19   | 100.00    |
|            | 10萬元及以上      | 0.00   | 0.00  | 0.00   | 0.00   | 100.00  | 1    | 100.00    |
| 居住地區 #     | 北部地區         | 47.06  | 17.65 | 29.41  | 0.00   | 5.88    | 17   | 100.00    |
|            | 中部地區         | 45.45  | 9.09  | 45.45  | 0.00   | 0.00    | 11   | 100.00    |
|            | 南部地區         | 45.74  | 10.64 | 35.11  | 5.32   | 3.19    | 94   | 100.00    |
|            | 東部地區         | 33.33  | 33.33 | 33.33  | 0.00   | 0.00    | 3    | 100.00    |
|            | 金馬地區         | 0.00   | 0.00  | 100.00 | 0.00   | 0.00    | 1    | 100.00    |
|            | 國外地區         | --     | --    | --     | --     | --      | --   | 0.00      |
| 調查遊憩景點 #   | 小琉球          | 52.05  | 9.59  | 35.62  | 0.00   | 2.74    | 73   | 100.00    |
|            | 大鵬灣遊客中心、休閒特區 | 35.85  | 15.09 | 35.85  | 9.43   | 3.77    | 53   | 100.00    |
| 國籍         | 本國           | 45.24  | 11.90 | 35.71  | 3.97   | 3.17    | 126  | 100.00    |
| 調查月份 #     | 1月           | 33.33  | 0.00  | 66.67  | 0.00   | 0.00    | 3    | 100.00    |
|            | 2月           | 35.00  | 10.00 | 40.00  | 10.00  | 5.00    | 20   | 100.00    |
|            | 3月           | 53.85  | 23.08 | 15.38  | 7.69   | 0.00    | 13   | 100.00    |
|            | 4月           | 66.67  | 11.11 | 11.11  | 11.11  | 0.00    | 9    | 100.00    |
|            | 5月           | 46.15  | 30.77 | 23.08  | 0.00   | 0.00    | 13   | 100.00    |
|            | 6月           | 50.00  | 0.00  | 50.00  | 0.00   | 0.00    | 12   | 100.00    |
|            | 7月           | 46.67  | 6.67  | 40.00  | 0.00   | 6.67    | 15   | 100.00    |
|            | 8月           | 28.57  | 14.29 | 42.86  | 14.29  | 0.00    | 7    | 100.00    |
|            | 9月           | 50.00  | 20.00 | 30.00  | 0.00   | 0.00    | 10   | 100.00    |
|            | 10月          | 60.00  | 0.00  | 40.00  | 0.00   | 0.00    | 5    | 100.00    |
|            | 11月          | 36.36  | 0.00  | 63.64  | 0.00   | 0.00    | 11   | 100.00    |
|            | 12月          | 37.50  | 12.50 | 25.00  | 0.00   | 25.00   | 8    | 100.00    |
| 季節 #       | 春季           | 35.48  | 9.68  | 38.71  | 6.45   | 9.68    | 31   | 100.00    |
|            | 夏季           | 54.29  | 22.86 | 17.14  | 5.71   | 0.00    | 35   | 100.00    |
|            | 秋季           | 44.12  | 5.88  | 44.12  | 2.94   | 2.94    | 34   | 100.00    |
|            | 冬季           | 46.15  | 7.69  | 46.15  | 0.00   | 0.00    | 26   | 100.00    |
| 淡旺季 #      | 旺季           | 44.29  | 12.86 | 37.14  | 2.86   | 2.86    | 70   | 100.00    |
|            | 淡季           | 46.43  | 10.71 | 33.93  | 5.36   | 3.57    | 56   | 100.00    |

\* 表示經卡方檢定(Chi-square Test)，該人文變項達到統計上顯著差異( $\alpha=0.05$ )。

# 表示該人文變項組間期望值小於5的比例超過25%，因此，未做卡方檢定 (Chi-square Test)。

註：本表已排除年齡/教育程度/工作別/婚姻狀況/個人每月平均所得/居住地區/回答不確定意見的受訪者。

附表4-10-C4 對大鵬灣國家風景區整體服務滿意度評價

Base:所有受訪者

|            |              | 未滿60分 | 60~69分 | 70~79分 | 80~89分 | 90~100分 | 回答人數 | 回答人數合計百分比 |
|------------|--------------|-------|--------|--------|--------|---------|------|-----------|
| 整體         |              | 1.45  | 4.94   | 15.12  | 45.06  | 33.43   | 344  | 100.00    |
| 性別         | 男            | 2.19  | 4.38   | 16.79  | 47.45  | 29.20   | 137  | 100.00    |
|            | 女            | 0.97  | 5.31   | 14.01  | 43.48  | 36.23   | 207  | 100.00    |
| 年齡 #       | 12歲~19歲      | 0.00  | 0.00   | 15.38  | 57.69  | 26.92   | 26   | 100.00    |
|            | 20歲~29歲      | 0.92  | 0.92   | 10.09  | 47.71  | 40.37   | 109  | 100.00    |
|            | 30歲~39歲      | 1.80  | 4.50   | 15.32  | 45.05  | 33.33   | 111  | 100.00    |
|            | 40歲~49歲      | 3.23  | 12.90  | 24.19  | 30.65  | 29.03   | 62   | 100.00    |
|            | 50歲~59歲      | 0.00  | 6.67   | 16.67  | 53.33  | 23.33   | 30   | 100.00    |
|            | 60歲~69歲      | 0.00  | 0.00   | 0.00   | 60.00  | 40.00   | 5    | 100.00    |
|            | 70歲及以上       | 0.00  | 100.00 | 0.00   | 0.00   | 0.00    | 1    | 100.00    |
| 教育程度 #     | 國(初)中及以下     | 0.00  | 13.33  | 6.67   | 20.00  | 60.00   | 15   | 100.00    |
|            | 高中、職         | 0.00  | 4.17   | 15.28  | 37.50  | 43.06   | 72   | 100.00    |
|            | 大專及以上        | 1.95  | 4.67   | 15.56  | 48.64  | 29.18   | 257  | 100.00    |
| 工作別 #      | 專技主管人員       | 1.23  | 8.64   | 9.88   | 38.27  | 41.98   | 81   | 100.00    |
|            | 技術員/事務人員     | 0.00  | 6.00   | 16.00  | 56.00  | 22.00   | 50   | 100.00    |
|            | 服務工作人員       | 1.05  | 6.32   | 18.95  | 43.16  | 30.53   | 95   | 100.00    |
|            | 農林漁牧及體力工作者   | 6.25  | 0.00   | 12.50  | 56.25  | 25.00   | 16   | 100.00    |
|            | 家管/退休/無業     | 2.63  | 2.63   | 21.05  | 44.74  | 28.95   | 38   | 100.00    |
|            | 學生           | 1.56  | 0.00   | 12.50  | 45.31  | 40.63   | 64   | 100.00    |
| 婚姻狀況 *     | 未婚           | 0.55  | 1.09   | 10.38  | 50.82  | 37.16   | 183  | 100.00    |
|            | 已婚           | 2.48  | 9.32   | 20.50  | 38.51  | 29.19   | 161  | 100.00    |
| 個人每月平均所得 # | 無經常性收入或沒有收入  | 2.50  | 3.75   | 13.75  | 47.50  | 32.50   | 80   | 100.00    |
|            | 未滿3萬元        | 0.00  | 1.94   | 13.59  | 46.60  | 37.86   | 103  | 100.00    |
|            | 3萬元~未滿5萬元    | 0.90  | 8.11   | 17.12  | 42.34  | 31.53   | 111  | 100.00    |
|            | 5萬元~未滿10萬元   | 2.38  | 4.76   | 14.29  | 45.24  | 33.33   | 42   | 100.00    |
|            | 10萬元及以上      | 12.50 | 12.50  | 25.00  | 37.50  | 12.50   | 8    | 100.00    |
| 居住地區 #     | 北部地區         | 0.00  | 4.35   | 7.25   | 49.28  | 39.13   | 69   | 100.00    |
|            | 中部地區         | 0.00  | 3.33   | 13.33  | 45.00  | 38.33   | 60   | 100.00    |
|            | 南部地區         | 2.40  | 5.29   | 17.79  | 44.23  | 30.29   | 208  | 100.00    |
|            | 東部地區         | 0.00  | 0.00   | 66.67  | 0.00   | 33.33   | 3    | 100.00    |
|            | 金馬地區         | 0.00  | 100.00 | 0.00   | 0.00   | 0.00    | 1    | 100.00    |
|            | 國外地區         | 0.00  | 0.00   | 0.00   | 66.67  | 33.33   | 3    | 100.00    |
| 調查遊憩景點 *   | 小琉球          | 0.41  | 1.66   | 9.96   | 46.89  | 41.08   | 241  | 100.00    |
|            | 大鵬灣遊客中心、休閒特區 | 3.88  | 12.62  | 27.18  | 40.78  | 15.53   | 103  | 100.00    |
| 國籍 #       | 本國           | 1.47  | 5.00   | 15.29  | 44.71  | 33.53   | 340  | 100.00    |
|            | 外國           | 0.00  | 0.00   | 0.00   | 75.00  | 25.00   | 4    | 100.00    |
| 調查月份 #     | 1月           | 0.00  | 0.00   | 0.00   | 66.67  | 33.33   | 9    | 100.00    |
|            | 2月           | 1.79  | 8.93   | 14.29  | 44.64  | 30.36   | 56   | 100.00    |
|            | 3月           | 0.00  | 6.45   | 25.81  | 29.03  | 38.71   | 31   | 100.00    |
|            | 4月           | 0.00  | 6.45   | 19.35  | 41.94  | 32.26   | 31   | 100.00    |
|            | 5月           | 0.00  | 0.00   | 13.79  | 48.28  | 37.93   | 29   | 100.00    |
|            | 6月           | 3.13  | 3.13   | 12.50  | 43.75  | 37.50   | 32   | 100.00    |
|            | 7月           | 2.44  | 4.88   | 12.20  | 34.15  | 46.34   | 41   | 100.00    |
|            | 8月           | 6.25  | 12.50  | 31.25  | 37.50  | 12.50   | 16   | 100.00    |
|            | 9月           | 3.45  | 0.00   | 10.34  | 55.17  | 31.03   | 29   | 100.00    |
|            | 10月          | 0.00  | 3.85   | 3.85   | 65.38  | 26.92   | 26   | 100.00    |
|            | 11月          | 0.00  | 5.56   | 5.56   | 44.44  | 44.44   | 18   | 100.00    |
|            | 12月          | 0.00  | 3.85   | 26.92  | 50.00  | 19.23   | 26   | 100.00    |
| 季節 #       | 春季           | 1.10  | 6.59   | 16.48  | 48.35  | 27.47   | 91   | 100.00    |
|            | 夏季           | 0.00  | 4.40   | 19.78  | 39.56  | 36.26   | 91   | 100.00    |
|            | 秋季           | 3.37  | 5.62   | 15.73  | 38.20  | 37.08   | 89   | 100.00    |
|            | 冬季           | 1.37  | 2.74   | 6.85   | 56.16  | 32.88   | 73   | 100.00    |
| 淡旺季        | 旺季           | 2.14  | 4.28   | 12.83  | 44.39  | 36.36   | 187  | 100.00    |
|            | 淡季           | 0.64  | 5.73   | 17.83  | 45.86  | 29.94   | 157  | 100.00    |

\* 表示經卡方檢定(Chi-square Test)，該人文變項達到統計上顯著差異( $\alpha=0.05$ )。

# 表示該人文變項組間期望值小於5的比例超過25%，因此，未做卡方檢定(Chi-square Test)。

註：本表已排除年齡/教育程度/工作別/婚姻狀況/個人每月平均所得/居住地區/回答不確定意見的受訪者。

附表4-10-D1 到大鵬灣國家風景區之前，透過網站購買旅遊產品情形

Base:所有受訪者

|            |              | 有     | 沒有     | 回答人數 | 回答人數合計百分比 |
|------------|--------------|-------|--------|------|-----------|
| 整體         |              | 51.16 | 48.84  | 344  | 100.00    |
| 性別 *       | 男            | 38.69 | 61.31  | 137  | 100.00    |
|            | 女            | 59.42 | 40.58  | 207  | 100.00    |
| 年齡 #       | 12歲~19歲      | 73.08 | 26.92  | 26   | 100.00    |
|            | 20歲~29歲      | 59.63 | 40.37  | 109  | 100.00    |
|            | 30歲~39歲      | 45.95 | 54.05  | 111  | 100.00    |
|            | 40歲~49歲      | 40.32 | 59.68  | 62   | 100.00    |
|            | 50歲~59歲      | 40.00 | 60.00  | 30   | 100.00    |
|            | 60歲~69歲      | 80.00 | 20.00  | 5    | 100.00    |
|            | 70歲及以上       | 0.00  | 100.00 | 1    | 100.00    |
| 教育程度       | 國(初)中及以下     | 53.33 | 46.67  | 15   | 100.00    |
|            | 高中、職         | 56.94 | 43.06  | 72   | 100.00    |
|            | 大專及以上        | 49.42 | 50.58  | 257  | 100.00    |
| 工作別 *      | 專技主管人員       | 41.98 | 58.02  | 81   | 100.00    |
|            | 技術員/事務人員     | 44.00 | 56.00  | 50   | 100.00    |
|            | 服務工作人員       | 51.58 | 48.42  | 95   | 100.00    |
|            | 農林漁牧及體力工作者   | 43.75 | 56.25  | 16   | 100.00    |
|            | 家管/退休/無業     | 47.37 | 52.63  | 38   | 100.00    |
|            | 學生           | 71.88 | 28.13  | 64   | 100.00    |
| 婚姻狀況 *     | 未婚           | 58.47 | 41.53  | 183  | 100.00    |
|            | 已婚           | 42.86 | 57.14  | 161  | 100.00    |
| 個人每月平均所得 * | 無經常性收入或沒有收入  | 62.50 | 37.50  | 80   | 100.00    |
|            | 未滿3萬元        | 60.19 | 39.81  | 103  | 100.00    |
|            | 3萬元~未滿5萬元    | 46.85 | 53.15  | 111  | 100.00    |
|            | 5萬元~未滿10萬元   | 26.19 | 73.81  | 42   | 100.00    |
|            | 10萬元及以上      | 12.50 | 87.50  | 8    | 100.00    |
| 居住地區 #     | 北部地區         | 73.91 | 26.09  | 69   | 100.00    |
|            | 中部地區         | 53.33 | 46.67  | 60   | 100.00    |
|            | 南部地區         | 43.75 | 56.25  | 208  | 100.00    |
|            | 東部地區         | 33.33 | 66.67  | 3    | 100.00    |
|            | 金馬地區         | 0.00  | 100.00 | 1    | 100.00    |
|            | 國外地區         | 33.33 | 66.67  | 3    | 100.00    |
| 調查遊憩景點 *   | 小琉球          | 72.20 | 27.80  | 241  | 100.00    |
|            | 大鵬灣遊客中心、休閒特區 | 1.94  | 98.06  | 103  | 100.00    |
| 國籍 #       | 本國           | 51.47 | 48.53  | 340  | 100.00    |
|            | 外國           | 25.00 | 75.00  | 4    | 100.00    |
| 調查月份 *     | 1月           | 55.56 | 44.44  | 9    | 100.00    |
|            | 2月           | 53.57 | 46.43  | 56   | 100.00    |
|            | 3月           | 41.94 | 58.06  | 31   | 100.00    |
|            | 4月           | 67.74 | 32.26  | 31   | 100.00    |
|            | 5月           | 79.31 | 20.69  | 29   | 100.00    |
|            | 6月           | 81.25 | 18.75  | 32   | 100.00    |
|            | 7月           | 75.61 | 24.39  | 41   | 100.00    |
|            | 8月           | 56.25 | 43.75  | 16   | 100.00    |
|            | 9月           | 17.24 | 82.76  | 29   | 100.00    |
|            | 10月          | 26.92 | 73.08  | 26   | 100.00    |
|            | 11月          | 27.78 | 72.22  | 18   | 100.00    |
|            | 12月          | 3.85  | 96.15  | 26   | 100.00    |
| 季節 *       | 春季           | 39.56 | 60.44  | 91   | 100.00    |
|            | 夏季           | 62.64 | 37.36  | 91   | 100.00    |
|            | 秋季           | 74.16 | 25.84  | 89   | 100.00    |
|            | 冬季           | 23.29 | 76.71  | 73   | 100.00    |
| 淡旺季 *      | 旺季           | 61.50 | 38.50  | 187  | 100.00    |
|            | 淡季           | 38.85 | 61.15  | 157  | 100.00    |

\* 表示經卡方檢定(Chi-square Test)，該人文變項達到統計上顯著差異( $\alpha=0.05$ )。

# 表示該人文變項組間期望值小於5的比例超過25%，因此，未做卡方檢定 (Chi-square Test)。

註：本表已排除年齡/教育程度/工作別/婚姻狀況/個人每月平均所得/居住地區/回答不確定意見的受訪者



附表4-10-D1.1 到大鵬灣國家風景區之前，透過網站購買旅遊產品項目

Base: 透過網站購買旅遊產品項目的受訪者

|          |              | 套裝行程   | 旅館(含民宿) | 機票   | 火車票   | 船票    | 其他   | 回答人數 |
|----------|--------------|--------|---------|------|-------|-------|------|------|
| 整體       |              | 72.73  | 5.11    | 0.00 | 0.57  | 23.86 | 0.00 | 176  |
| #        |              |        |         |      |       |       |      |      |
| 性別       | 男            | 67.92  | 7.55    | 0.00 | 0.00  | 24.53 | 0.00 | 53   |
|          | 女            | 74.80  | 4.07    | 0.00 | 0.81  | 23.58 | 0.00 | 123  |
|          |              | *      | #       | #    | #     | #     |      |      |
| 年齡       | 12歲~19歲      | 89.47  | 0.00    | 0.00 | 0.00  | 10.53 | 0.00 | 19   |
|          | 20歲~29歲      | 76.92  | 6.15    | 0.00 | 0.00  | 18.46 | 0.00 | 65   |
|          | 30歲~39歲      | 74.51  | 1.96    | 0.00 | 1.96  | 25.49 | 0.00 | 51   |
|          | 40歲~49歲      | 64.00  | 8.00    | 0.00 | 0.00  | 32.00 | 0.00 | 25   |
|          | 50歲~59歲      | 50.00  | 8.33    | 0.00 | 0.00  | 41.67 | 0.00 | 12   |
|          | 60歲~69歲      | 25.00  | 25.00   | 0.00 | 0.00  | 50.00 | 0.00 | 4    |
|          |              | *      | #       | #    | #     | *     |      |      |
| 教育程度     | 國(初)中及以下     | 25.00  | 25.00   | 0.00 | 0.00  | 50.00 | 0.00 | 8    |
|          | 高中、職         | 65.85  | 0.00    | 0.00 | 0.00  | 36.59 | 0.00 | 41   |
|          | 大專及以上        | 77.95  | 5.51    | 0.00 | 0.79  | 18.11 | 0.00 | 127  |
|          |              | #      | #       | #    |       |       |      |      |
| 工作別      | 專技主管人員       | 67.65  | 11.76   | 0.00 | 2.94  | 23.53 | 0.00 | 34   |
|          | 技術員/事務人員     | 68.18  | 4.55    | 0.00 | 0.00  | 27.27 | 0.00 | 22   |
|          | 服務工作人員       | 71.43  | 2.04    | 0.00 | 0.00  | 26.53 | 0.00 | 49   |
|          | 農林漁牧及體力工作者   | 85.71  | 0.00    | 0.00 | 0.00  | 14.29 | 0.00 | 7    |
|          | 家管/退休/無業     | 55.56  | 5.56    | 0.00 | 0.00  | 44.44 | 0.00 | 18   |
|          | 學生           | 84.78  | 4.35    | 0.00 | 0.00  | 13.04 | 0.00 | 46   |
|          |              | #      | #       |      |       |       |      |      |
| 婚姻狀況     | 未婚           | 77.57  | 4.67    | 0.00 | 0.93  | 19.63 | 0.00 | 107  |
|          | 已婚           | 65.22  | 5.80    | 0.00 | 0.00  | 30.43 | 0.00 | 69   |
|          |              | #      | #       | #    | #     | #     |      |      |
| 個人每月平均所得 | 無經常性收入或沒有收入  | 76.00  | 6.00    | 0.00 | 0.00  | 22.00 | 0.00 | 50   |
|          | 未滿3萬元        | 72.58  | 3.23    | 0.00 | 0.00  | 24.19 | 0.00 | 62   |
|          | 3萬元~未滿5萬元    | 73.08  | 5.77    | 0.00 | 1.92  | 23.08 | 0.00 | 52   |
|          | 5萬元~未滿10萬元   | 54.55  | 9.09    | 0.00 | 0.00  | 36.36 | 0.00 | 11   |
|          | 10萬元及以上      | 100.00 | 0.00    | 0.00 | 0.00  | 0.00  | 0.00 | 1    |
|          |              | #      | #       | #    | #     | #     |      |      |
| 居住地區     | 北部地區         | 82.35  | 3.92    | 0.00 | 1.96  | 15.69 | 0.00 | 51   |
|          | 中部地區         | 84.38  | 6.25    | 0.00 | 0.00  | 12.50 | 0.00 | 32   |
|          | 南部地區         | 62.64  | 5.49    | 0.00 | 0.00  | 32.97 | 0.00 | 91   |
|          | 東部地區         | 100.00 | 0.00    | 0.00 | 0.00  | 0.00  | 0.00 | 1    |
|          | 金馬地區         | --     | --      | --   | --    | --    | --   | 0    |
|          | 國外地區         | 100.00 | 0.00    | 0.00 | 0.00  | 0.00  | 0.00 | 1    |
|          |              | #      | #       | #    | #     | #     |      |      |
| 調查遊憩景點   | 小琉球          | 73.56  | 4.02    | 0.00 | 0.57  | 24.14 | 0.00 | 174  |
|          | 大鵬灣遊客中心、休閒特區 | 0.00   | 100.00  | 0.00 | 0.00  | 0.00  | 0.00 | 2    |
|          |              | #      | #       | #    | #     | #     |      |      |
| 國籍       | 本國           | 72.57  | 5.14    | 0.00 | 0.57  | 24.00 | 0.00 | 175  |
|          | 外國           | 100.00 | 0.00    | 0.00 | 0.00  | 0.00  | 0.00 | 1    |
|          |              | #      | #       | #    | #     | #     |      |      |
| 調查月份     | 1月           | 100.00 | 0.00    | 0.00 | 0.00  | 0.00  | 0.00 | 5    |
|          | 2月           | 66.67  | 6.67    | 0.00 | 0.00  | 26.67 | 0.00 | 30   |
|          | 3月           | 76.92  | 0.00    | 0.00 | 0.00  | 23.08 | 0.00 | 13   |
|          | 4月           | 66.67  | 0.00    | 0.00 | 0.00  | 33.33 | 0.00 | 21   |
|          | 5月           | 78.26  | 0.00    | 0.00 | 0.00  | 21.74 | 0.00 | 23   |
|          | 6月           | 84.62  | 0.00    | 0.00 | 0.00  | 15.38 | 0.00 | 26   |
|          | 7月           | 64.52  | 3.23    | 0.00 | 0.00  | 35.48 | 0.00 | 31   |
|          | 8月           | 77.78  | 0.00    | 0.00 | 0.00  | 22.22 | 0.00 | 9    |
|          | 9月           | 60.00  | 20.00   | 0.00 | 0.00  | 20.00 | 0.00 | 5    |
|          | 10月          | 100.00 | 14.29   | 0.00 | 14.29 | 0.00  | 0.00 | 7    |
|          | 11月          | 40.00  | 60.00   | 0.00 | 0.00  | 20.00 | 0.00 | 5    |
|          | 12月          | 0.00   | 100.00  | 0.00 | 0.00  | 0.00  | 0.00 | 1    |
|          |              | #      | #       | #    | #     | #     |      |      |
| 季節       | 春季           | 69.44  | 8.33    | 0.00 | 0.00  | 22.22 | 0.00 | 36   |
|          | 夏季           | 73.68  | 0.00    | 0.00 | 0.00  | 26.32 | 0.00 | 57   |
|          | 秋季           | 74.24  | 1.52    | 0.00 | 0.00  | 25.76 | 0.00 | 66   |
|          | 冬季           | 70.59  | 29.41   | 0.00 | 5.88  | 11.76 | 0.00 | 17   |
|          |              | #      | #       | #    | #     | #     |      |      |
| 淡旺季      | 旺季           | 72.17  | 3.48    | 0.00 | 0.00  | 25.22 | 0.00 | 115  |
|          | 淡季           | 73.77  | 8.20    | 0.00 | 1.64  | 21.31 | 0.00 | 61   |

\* 表示經卡方檢定(Chi-square Test)，該人文變項達到統計上顯著差異( $\alpha=0.05$ )。

# 表示該人文變項組間期望值小於5的比例超過25%，因此，未做卡方檢定 (Chi-square Test)。

註1：本表已排除年齡/教育程度/工作別/婚姻狀況/個人每月平均所得/居住地區/回答不確定意見的受訪者。

註2：本表為複選情形，因此百分比加總超過100%

附表4-10-D2 到大鵬灣國家風景區總花費

| Base:所有受訪者 |              |        |             |              |               |               |               |               |         |      |           |
|------------|--------------|--------|-------------|--------------|---------------|---------------|---------------|---------------|---------|------|-----------|
|            |              | 未滿200元 | 200元~未滿500元 | 500元~未滿1000元 | 1000元~未滿2000元 | 2000元~未滿3000元 | 3000元~未滿4000元 | 4000元~未滿6000元 | 6000元以上 | 回答人數 | 回答人數合計百分比 |
| 整體         |              | 3.78   | 6.10        | 18.02        | 23.26         | 21.51         | 15.70         | 8.14          | 3.49    | 344  | 100.00    |
|            |              |        |             |              |               |               |               |               |         |      |           |
| 性別         | 男            | 5.11   | 8.03        | 16.79        | 21.90         | 20.44         | 15.33         | 10.22         | 2.19    | 137  | 100.00    |
|            | 女            | 2.90   | 4.83        | 18.84        | 24.15         | 22.22         | 15.94         | 6.76          | 4.35    | 207  | 100.00    |
|            |              |        |             |              |               |               |               |               |         |      |           |
| 年齡 #       | 12歲~19歲      | 0.00   | 7.69        | 7.69         | 34.62         | 34.62         | 15.38         | 0.00          | 0.00    | 26   | 100.00    |
|            | 20歲~29歲      | 3.67   | 5.50        | 15.60        | 15.60         | 27.52         | 21.10         | 8.26          | 2.75    | 109  | 100.00    |
|            | 30歲~39歲      | 5.41   | 2.70        | 17.12        | 27.93         | 14.41         | 14.41         | 12.61         | 5.41    | 111  | 100.00    |
|            | 40歲~49歲      | 3.23   | 14.52       | 20.97        | 22.58         | 19.35         | 9.68          | 6.45          | 3.23    | 62   | 100.00    |
|            | 50歲~59歲      | 3.33   | 3.33        | 26.67        | 26.67         | 20.00         | 13.33         | 3.33          | 3.33    | 30   | 100.00    |
|            | 60歲~69歲      | 0.00   | 0.00        | 40.00        | 20.00         | 20.00         | 20.00         | 0.00          | 0.00    | 5    | 100.00    |
|            | 70歲及以上       | 0.00   | 0.00        | 100.00       | 0.00          | 0.00          | 0.00          | 0.00          | 0.00    | 1    | 100.00    |
|            |              |        |             |              |               |               |               |               |         |      |           |
| 教育程度 #     | 國(初)中及以下     | 0.00   | 6.67        | 20.00        | 26.67         | 20.00         | 20.00         | 6.67          | 0.00    | 15   | 100.00    |
|            | 高中、職         | 1.39   | 9.72        | 25.00        | 29.17         | 12.50         | 13.89         | 2.78          | 5.56    | 72   | 100.00    |
|            | 大專及以上        | 4.67   | 5.06        | 15.95        | 21.40         | 24.12         | 15.95         | 9.73          | 3.11    | 257  | 100.00    |
|            |              |        |             |              |               |               |               |               |         |      |           |
| 工作別 #      | 專技主管人員       | 6.17   | 7.41        | 12.35        | 24.69         | 20.99         | 9.88          | 11.11         | 7.41    | 81   | 100.00    |
|            | 技術員/事務人員     | 4.00   | 8.00        | 18.00        | 20.00         | 16.00         | 18.00         | 12.00         | 4.00    | 50   | 100.00    |
|            | 服務工作人員       | 5.26   | 5.26        | 20.00        | 27.37         | 14.74         | 17.89         | 7.37          | 2.11    | 95   | 100.00    |
|            | 農林漁牧及體力工作者   | 0.00   | 6.25        | 12.50        | 25.00         | 6.25          | 25.00         | 18.75         | 6.25    | 16   | 100.00    |
|            | 家管/退休/無業     | 2.63   | 2.63        | 39.47        | 18.42         | 28.95         | 2.63          | 2.63          | 2.63    | 38   | 100.00    |
|            | 學生           | 0.00   | 6.25        | 10.94        | 20.31         | 35.94         | 23.44         | 3.13          | 0.00    | 64   | 100.00    |
|            |              |        |             |              |               |               |               |               |         |      |           |
| 婚姻狀況 *     | 未婚           | 2.73   | 4.37        | 11.48        | 26.23         | 24.04         | 20.22         | 9.29          | 1.64    | 183  | 100.00    |
|            | 已婚           | 4.97   | 8.07        | 25.47        | 19.88         | 18.63         | 10.56         | 6.83          | 5.59    | 161  | 100.00    |
|            |              |        |             |              |               |               |               |               |         |      |           |
| 個人每月平均所得 # | 無經常性收入或沒有收入  | 1.25   | 6.25        | 21.25        | 17.50         | 31.25         | 17.50         | 3.75          | 1.25    | 80   | 100.00    |
|            | 未滿3萬元        | 2.91   | 5.83        | 13.59        | 30.10         | 20.39         | 17.48         | 6.80          | 2.91    | 103  | 100.00    |
|            | 3萬元~未滿5萬元    | 5.41   | 4.50        | 18.92        | 22.52         | 15.32         | 13.51         | 13.51         | 6.31    | 111  | 100.00    |
|            | 5萬元~未滿10萬元   | 7.14   | 7.14        | 23.81        | 16.67         | 23.81         | 14.29         | 7.14          | 0.00    | 42   | 100.00    |
|            | 10萬元及以上      | 0.00   | 25.00       | 0.00         | 37.50         | 12.50         | 12.50         | 0.00          | 12.50   | 8    | 100.00    |
|            |              |        |             |              |               |               |               |               |         |      |           |
| 居住地區 #     | 北部地區         | 0.00   | 0.00        | 8.70         | 11.59         | 30.43         | 17.39         | 18.84         | 13.04   | 69   | 100.00    |
|            | 中部地區         | 1.67   | 5.00        | 10.00        | 16.67         | 20.00         | 35.00         | 6.67          | 5.00    | 60   | 100.00    |
|            | 南部地區         | 5.77   | 8.65        | 24.04        | 29.33         | 17.79         | 9.62          | 4.81          | 0.00    | 208  | 100.00    |
|            | 東部地區         | 0.00   | 0.00        | 0.00         | 33.33         | 33.33         | 33.33         | 0.00          | 0.00    | 3    | 100.00    |
|            | 金馬地區         | 0.00   | 0.00        | 0.00         | 0.00          | 100.00        | 0.00          | 0.00          | 0.00    | 1    | 100.00    |
|            | 國外地區         | 0.00   | 0.00        | 0.00         | 0.00          | 66.67         | 0.00          | 33.33         | 0.00    | 3    | 100.00    |
|            |              |        |             |              |               |               |               |               |         |      |           |
| 調查遊憩景點 *   | 小琉球          | 0.41   | 0.83        | 12.86        | 23.24         | 26.97         | 20.75         | 9.96          | 4.98    | 241  | 100.00    |
|            | 大鵬灣遊客中心、休閒特區 | 11.65  | 18.45       | 30.10        | 23.30         | 8.74          | 3.88          | 3.88          | 0.00    | 103  | 100.00    |
|            |              |        |             |              |               |               |               |               |         |      |           |
| 國籍 #       | 本國           | 3.82   | 6.18        | 18.24        | 23.53         | 20.88         | 15.88         | 7.94          | 3.53    | 340  | 100.00    |
|            | 外國           | 0.00   | 0.00        | 0.00         | 0.00          | 75.00         | 0.00          | 25.00         | 0.00    | 4    | 100.00    |
|            |              |        |             |              |               |               |               |               |         |      |           |
| 調查月份 #     | 1月           | 0.00   | 11.11       | 11.11        | 22.22         | 22.22         | 22.22         | 0.00          | 11.11   | 9    | 100.00    |
|            | 2月           | 3.57   | 7.14        | 19.64        | 26.79         | 21.43         | 10.71         | 10.71         | 0.00    | 56   | 100.00    |
|            | 3月           | 9.68   | 3.23        | 32.26        | 29.03         | 16.13         | 6.45          | 3.23          | 0.00    | 31   | 100.00    |
|            | 4月           | 6.45   | 3.23        | 32.26        | 29.03         | 9.68          | 16.13         | 0.00          | 3.23    | 31   | 100.00    |
|            | 5月           | 3.45   | 0.00        | 13.79        | 34.48         | 24.14         | 13.79         | 6.90          | 3.45    | 29   | 100.00    |
|            | 6月           | 6.25   | 3.13        | 15.63        | 21.88         | 12.50         | 25.00         | 9.38          | 6.25    | 32   | 100.00    |
|            | 7月           | 0.00   | 7.32        | 24.39        | 24.39         | 19.51         | 17.07         | 2.44          | 4.88    | 41   | 100.00    |
|            | 8月           | 0.00   | 18.75       | 12.50        | 0.00          | 43.75         | 18.75         | 6.25          | 0.00    | 16   | 100.00    |
|            | 9月           | 6.90   | 3.45        | 13.79        | 17.24         | 24.14         | 27.59         | 3.45          | 3.45    | 29   | 100.00    |
|            | 10月          | 0.00   | 3.85        | 7.69         | 15.38         | 30.77         | 11.54         | 26.92         | 3.85    | 26   | 100.00    |
|            | 11月          | 0.00   | 11.11       | 0.00         | 22.22         | 22.22         | 33.33         | 5.56          | 5.56    | 18   | 100.00    |
|            | 12月          | 3.85   | 11.54       | 11.54        | 19.23         | 26.92         | 0.00          | 19.23         | 7.69    | 26   | 100.00    |
|            |              |        |             |              |               |               |               |               |         |      |           |
| 季節 #       | 春季           | 3.30   | 8.79        | 16.48        | 24.18         | 23.08         | 8.79          | 12.09         | 3.30    | 91   | 100.00    |
|            | 夏季           | 6.59   | 2.20        | 26.37        | 30.77         | 16.48         | 12.09         | 3.30          | 2.20    | 91   | 100.00    |
|            | 秋季           | 2.25   | 7.87        | 19.10        | 19.10         | 21.35         | 20.22         | 5.62          | 4.49    | 89   | 100.00    |
|            | 冬季           | 2.74   | 5.48        | 8.22         | 17.81         | 26.03         | 23.29         | 12.33         | 4.11    | 73   | 100.00    |
|            |              |        |             |              |               |               |               |               |         |      |           |
| 淡旺季        | 旺季           | 3.74   | 4.81        | 18.18        | 25.13         | 20.32         | 17.65         | 6.95          | 3.21    | 187  | 100.00    |
|            | 淡季           | 3.82   | 7.64        | 17.83        | 21.02         | 22.93         | 13.38         | 9.55          | 3.82    | 157  | 100.00    |

\* 表示經卡方檢定(Chi-square Test)，該人文變項達到統計上顯著差異( $\alpha=0.05$ )。

# 表示該人文變項組間期望值小於5的比例超過25%，因此，未做卡方檢定 (Chi-square Test)。

註：本表已排除年齡/教育程度/工作別/婚姻狀況/個人每月平均所得/居住地區/回答不確定意見的受訪者。

附表4-10-D3 到大鵬灣國家風景區內各項花費是否合理

Base:所有受訪者

|            |              | 很貴    | 貴     | 合理(還好，<br>可以接受) | 便宜    | 很便宜  | 無花費    | 回答人數 | 回答人數合計百分比 |
|------------|--------------|-------|-------|-----------------|-------|------|--------|------|-----------|
| 整體         |              | 1.16  | 8.43  | 60.47           | 4.65  | 1.16 | 24.13  | 344  | 100.00    |
| 性別 #       | 男            | 1.46  | 6.57  | 56.20           | 5.84  | 1.46 | 28.47  | 137  | 100.00    |
|            | 女            | 0.97  | 9.66  | 63.29           | 3.86  | 0.97 | 21.26  | 207  | 100.00    |
| 年齡 #       | 12歲~19歲      | 3.85  | 11.54 | 61.54           | 0.00  | 0.00 | 23.08  | 26   | 100.00    |
|            | 20歲~29歲      | 1.83  | 7.34  | 67.89           | 6.42  | 0.92 | 15.60  | 109  | 100.00    |
|            | 30歲~39歲      | 0.00  | 9.01  | 61.26           | 6.31  | 1.80 | 21.62  | 111  | 100.00    |
|            | 40歲~49歲      | 0.00  | 9.68  | 51.61           | 1.61  | 0.00 | 37.10  | 62   | 100.00    |
|            | 50歲~59歲      | 0.00  | 3.33  | 53.33           | 3.33  | 3.33 | 36.67  | 30   | 100.00    |
|            | 60歲~69歲      | 20.00 | 20.00 | 40.00           | 0.00  | 0.00 | 20.00  | 5    | 100.00    |
|            | 70歲及以上       | 0.00  | 0.00  | 0.00            | 0.00  | 0.00 | 100.00 | 1    | 100.00    |
| 教育程度 #     | 國(初)中及以下     | 6.67  | 6.67  | 60.00           | 6.67  | 0.00 | 20.00  | 15   | 100.00    |
|            | 高中、職         | 0.00  | 11.11 | 65.28           | 4.17  | 0.00 | 19.44  | 72   | 100.00    |
|            | 大專及以上        | 1.17  | 7.78  | 59.14           | 4.67  | 1.56 | 25.68  | 257  | 100.00    |
| 工作別 #      | 專技主管人員       | 1.23  | 4.94  | 56.79           | 4.94  | 1.23 | 30.86  | 81   | 100.00    |
|            | 技術員/事務人員     | 0.00  | 2.00  | 68.00           | 4.00  | 0.00 | 26.00  | 50   | 100.00    |
|            | 服務工作人員       | 1.05  | 9.47  | 55.79           | 7.37  | 2.11 | 24.21  | 95   | 100.00    |
|            | 農林漁牧及體力工作者   | 0.00  | 0.00  | 81.25           | 0.00  | 0.00 | 18.75  | 16   | 100.00    |
|            | 家管/退休/無業     | 0.00  | 15.79 | 52.63           | 2.63  | 2.63 | 26.32  | 38   | 100.00    |
|            | 學生           | 3.13  | 14.06 | 65.63           | 3.13  | 0.00 | 14.06  | 64   | 100.00    |
| 婚姻狀況 #     | 未婚           | 1.09  | 10.38 | 65.03           | 5.46  | 1.64 | 16.39  | 183  | 100.00    |
|            | 已婚           | 1.24  | 6.21  | 55.28           | 3.73  | 0.62 | 32.92  | 161  | 100.00    |
| 個人每月平均所得 # | 無經常性收入或沒有收入  | 1.25  | 12.50 | 62.50           | 3.75  | 1.25 | 18.75  | 80   | 100.00    |
|            | 未滿3萬元        | 1.94  | 11.65 | 66.02           | 3.88  | 0.97 | 15.53  | 103  | 100.00    |
|            | 3萬元~未滿5萬元    | 0.00  | 4.50  | 60.36           | 6.31  | 1.80 | 27.03  | 111  | 100.00    |
|            | 5萬元~未滿10萬元   | 2.38  | 2.38  | 50.00           | 4.76  | 0.00 | 40.48  | 42   | 100.00    |
|            | 10萬元及以上      | 0.00  | 12.50 | 25.00           | 0.00  | 0.00 | 62.50  | 8    | 100.00    |
| 居住地區 #     | 北部地區         | 0.00  | 7.25  | 82.61           | 5.80  | 0.00 | 4.35   | 69   | 100.00    |
|            | 中部地區         | 0.00  | 10.00 | 65.00           | 5.00  | 0.00 | 20.00  | 60   | 100.00    |
|            | 南部地區         | 1.92  | 8.65  | 51.44           | 4.33  | 1.92 | 31.73  | 208  | 100.00    |
|            | 東部地區         | 0.00  | 0.00  | 33.33           | 0.00  | 0.00 | 66.67  | 3    | 100.00    |
|            | 金馬地區         | 0.00  | 0.00  | 100.00          | 0.00  | 0.00 | 0.00   | 1    | 100.00    |
|            | 國外地區         | 0.00  | 0.00  | 100.00          | 0.00  | 0.00 | 0.00   | 3    | 100.00    |
| 調查遊憩景點 #   | 小琉球          | 1.66  | 12.03 | 78.01           | 5.81  | 0.83 | 1.66   | 241  | 100.00    |
|            | 大鵬灣遊客中心、休閒特區 | 0.00  | 0.00  | 19.42           | 1.94  | 1.94 | 76.70  | 103  | 100.00    |
| 國籍 #       | 本國           | 1.18  | 8.53  | 60.29           | 4.71  | 1.18 | 24.12  | 340  | 100.00    |
|            | 外國           | 0.00  | 0.00  | 75.00           | 0.00  | 0.00 | 25.00  | 4    | 100.00    |
| 調查月份 #     | 1月           | 0.00  | 0.00  | 100.00          | 0.00  | 0.00 | 0.00   | 9    | 100.00    |
|            | 2月           | 5.36  | 5.36  | 58.93           | 8.93  | 0.00 | 21.43  | 56   | 100.00    |
|            | 3月           | 0.00  | 3.23  | 41.94           | 0.00  | 6.45 | 48.39  | 31   | 100.00    |
|            | 4月           | 3.23  | 12.90 | 58.06           | 0.00  | 0.00 | 25.81  | 31   | 100.00    |
|            | 5月           | 0.00  | 24.14 | 55.17           | 3.45  | 0.00 | 17.24  | 29   | 100.00    |
|            | 6月           | 0.00  | 9.38  | 75.00           | 0.00  | 0.00 | 15.63  | 32   | 100.00    |
|            | 7月           | 0.00  | 17.07 | 58.54           | 0.00  | 0.00 | 24.39  | 41   | 100.00    |
|            | 8月           | 0.00  | 12.50 | 50.00           | 12.50 | 0.00 | 25.00  | 16   | 100.00    |
|            | 9月           | 0.00  | 3.45  | 65.52           | 6.90  | 0.00 | 24.14  | 29   | 100.00    |
|            | 10月          | 0.00  | 0.00  | 69.23           | 11.54 | 0.00 | 19.23  | 26   | 100.00    |
|            | 11月          | 0.00  | 0.00  | 72.22           | 11.11 | 5.56 | 11.11  | 18   | 100.00    |
|            | 12月          | 0.00  | 3.85  | 50.00           | 3.85  | 3.85 | 38.46  | 26   | 100.00    |
| 季節 #       | 春季           | 3.30  | 4.40  | 60.44           | 6.59  | 1.10 | 24.18  | 91   | 100.00    |
|            | 夏季           | 1.10  | 13.19 | 51.65           | 1.10  | 2.20 | 30.77  | 91   | 100.00    |
|            | 秋季           | 0.00  | 13.48 | 62.92           | 2.25  | 0.00 | 21.35  | 89   | 100.00    |
|            | 冬季           | 0.00  | 1.37  | 68.49           | 9.59  | 1.37 | 19.18  | 73   | 100.00    |
| 淡旺季 #      | 旺季           | 1.60  | 11.23 | 62.03           | 4.28  | 0.00 | 20.86  | 187  | 100.00    |
|            | 淡季           | 0.64  | 5.10  | 58.60           | 5.10  | 2.55 | 28.03  | 157  | 100.00    |

\* 表示經卡方檢定(Chi-square Test)，該人文變項達到統計上顯著差異( $\alpha=0.05$ )。

# 表示該人文變項組間期望值小於5的比例超過25%，因此，未做卡方檢定(Chi-square Test)。

註：本表已排除年齡/教育程度/工作別/婚姻狀況/個人每月平均所得/居住地區/回答不確定意見的受訪者。

附表4-11-A1 花東縱谷國家風景區遊客的旅遊方式

| Base:所有受訪者 |             |               |                      |                      |                     |                     |              |      |               |
|------------|-------------|---------------|----------------------|----------------------|---------------------|---------------------|--------------|------|---------------|
|            |             | 參加旅行社<br>套裝旅遊 | 參加學校、<br>班級舉辦的<br>旅遊 | 參加機關、<br>公司舉辦的<br>旅遊 | 參加宗教團<br>體舉辦的旅<br>遊 | 參加其他團<br>體舉辦的旅<br>遊 | 自行規劃行<br>程旅遊 | 回答人數 | 回答人數合<br>計百分比 |
| 整體         |             | 2.22          | 5.31                 | 5.68                 | 0.62                | 3.58                | 82.59        | 810  | 100.00        |
| 性別         | 男           | 1.69          | 3.37                 | 5.62                 | 0.28                | 3.65                | 85.39        | 356  | 100.00        |
|            | 女           | 2.64          | 6.83                 | 5.73                 | 0.88                | 3.52                | 80.40        | 454  | 100.00        |
| 年齡 #       | 12歲~19歲     | 3.57          | 21.43                | 0.00                 | 0.00                | 0.00                | 75.00        | 56   | 100.00        |
|            | 20歲~29歲     | 1.05          | 4.74                 | 2.11                 | 0.00                | 1.58                | 90.53        | 190  | 100.00        |
|            | 30歲~39歲     | 1.93          | 4.83                 | 7.73                 | 0.48                | 2.42                | 82.61        | 207  | 100.00        |
|            | 40歲~49歲     | 1.15          | 5.17                 | 8.62                 | 1.15                | 2.87                | 81.03        | 174  | 100.00        |
|            | 50歲~59歲     | 3.45          | 0.86                 | 6.03                 | 0.86                | 7.76                | 81.03        | 116  | 100.00        |
|            | 60歲~69歲     | 5.77          | 3.85                 | 5.77                 | 1.92                | 9.62                | 73.08        | 52   | 100.00        |
|            | 70歲及以上      | 6.67          | 0.00                 | 6.67                 | 0.00                | 13.33               | 73.33        | 15   | 100.00        |
| 教育程度 #     | 國(初)中及以下    | 4.76          | 12.70                | 4.76                 | 1.59                | 7.94                | 68.25        | 63   | 100.00        |
|            | 高中、職        | 3.68          | 3.68                 | 9.56                 | 0.00                | 6.62                | 76.47        | 136  | 100.00        |
|            | 大專及以上       | 1.64          | 4.91                 | 4.91                 | 0.65                | 2.45                | 85.43        | 611  | 100.00        |
| 工作別 #      | 專技主管人員      | 2.03          | 6.60                 | 2.54                 | 0.00                | 4.57                | 84.26        | 197  | 100.00        |
|            | 技術員/事務人員    | 1.33          | 0.00                 | 12.67                | 0.67                | 1.33                | 84.00        | 150  | 100.00        |
|            | 服務工作人員      | 2.70          | 3.24                 | 7.03                 | 1.08                | 6.49                | 79.46        | 185  | 100.00        |
|            | 農林漁牧及體力工作者  | 0.00          | 3.03                 | 3.03                 | 0.00                | 6.06                | 87.88        | 33   | 100.00        |
|            | 家管/退休/無業    | 3.88          | 3.10                 | 6.20                 | 1.55                | 3.10                | 82.17        | 129  | 100.00        |
|            | 學生          | 1.72          | 16.38                | 0.00                 | 0.00                | 0.00                | 81.90        | 116  | 100.00        |
| 婚姻狀況 *     | 未婚          | 2.80          | 7.76                 | 3.11                 | 0.00                | 1.86                | 84.47        | 322  | 100.00        |
|            | 已婚          | 1.84          | 3.69                 | 7.38                 | 1.02                | 4.71                | 81.35        | 488  | 100.00        |
| 個人每月平均所得 # | 無經常性收入或沒有收入 | 2.97          | 10.40                | 2.48                 | 0.00                | 2.48                | 81.68        | 202  | 100.00        |
|            | 未滿3萬元       | 1.26          | 4.40                 | 8.18                 | 0.63                | 5.03                | 80.50        | 159  | 100.00        |
|            | 3萬元~未滿5萬元   | 2.80          | 3.15                 | 8.04                 | 0.70                | 3.85                | 81.47        | 286  | 100.00        |
|            | 5萬元~未滿10萬元  | 1.39          | 4.17                 | 3.47                 | 0.69                | 3.47                | 86.81        | 144  | 100.00        |
|            | 10萬元及以上     | 0.00          | 0.00                 | 0.00                 | 5.26                | 0.00                | 94.74        | 19   | 100.00        |
| 居住地區 #     | 北部地區        | 3.17          | 5.40                 | 8.57                 | 0.32                | 1.90                | 80.63        | 315  | 100.00        |
|            | 中部地區        | 1.61          | 1.61                 | 0.81                 | 0.00                | 6.45                | 89.52        | 124  | 100.00        |
|            | 南部地區        | 1.62          | 1.62                 | 7.57                 | 0.00                | 5.95                | 83.24        | 185  | 100.00        |
|            | 東部地區        | 1.79          | 12.50                | 2.38                 | 1.19                | 2.38                | 79.76        | 168  | 100.00        |
|            | 金馬地區        | --            | --                   | --                   | --                  | --                  | --           | 0    | --            |
|            | 國外地區        | 0.00          | 0.00                 | 0.00                 | 11.11               | 0.00                | 88.89        | 18   | 100.00        |
| 調查遊憩景點     | 鯉魚潭風景特定區    | 0.63          | 7.37                 | 4.84                 | 0.84                | 1.05                | 85.26        | 475  | 100.00        |
|            | 新光兆豐休閒農場    | 7.55          | 7.55                 | 12.26                | 0.00                | 4.72                | 67.92        | 106  | 100.00        |
|            | 初鹿牧場        | 4.81          | 0.00                 | 0.96                 | 0.00                | 5.77                | 88.46        | 104  | 100.00        |
|            | 鹿野高台        | 1.60          | 0.00                 | 7.20                 | 0.80                | 10.40               | 80.00        | 125  | 100.00        |
| 國籍 #       | 本國          | 2.28          | 5.44                 | 5.82                 | 0.38                | 3.67                | 82.41        | 790  | 100.00        |
|            | 外國          | 0.00          | 0.00                 | 0.00                 | 10.00               | 0.00                | 90.00        | 20   | 100.00        |
| 調查月份 #     | 1月          | 6.25          | 0.00                 | 3.13                 | 0.00                | 3.13                | 87.50        | 32   | 100.00        |
|            | 2月          | 2.58          | 12.26                | 1.29                 | 0.00                | 1.94                | 81.94        | 155  | 100.00        |
|            | 3月          | 0.00          | 0.00                 | 1.79                 | 0.00                | 5.36                | 92.86        | 56   | 100.00        |
|            | 4月          | 2.00          | 14.00                | 2.00                 | 0.00                | 4.00                | 78.00        | 50   | 100.00        |
|            | 5月          | 0.00          | 10.17                | 1.69                 | 3.39                | 3.39                | 81.36        | 59   | 100.00        |
|            | 6月          | 2.04          | 10.20                | 10.20                | 0.00                | 0.00                | 77.55        | 49   | 100.00        |
|            | 7月          | 0.78          | 0.00                 | 2.33                 | 0.00                | 3.10                | 93.80        | 129  | 100.00        |
|            | 8月          | 2.78          | 0.00                 | 1.39                 | 0.00                | 2.78                | 93.06        | 72   | 100.00        |
|            | 9月          | 0.00          | 0.00                 | 38.46                | 0.00                | 3.85                | 57.69        | 52   | 100.00        |
|            | 10月         | 0.00          | 0.00                 | 13.89                | 0.00                | 19.44               | 66.67        | 36   | 100.00        |
|            | 11月         | 1.49          | 4.48                 | 8.96                 | 0.00                | 2.99                | 82.09        | 67   | 100.00        |
|            | 12月         | 11.32         | 5.66                 | 0.00                 | 5.66                | 1.89                | 75.47        | 53   | 100.00        |
| 季節 *       | 春季          | 5.00          | 9.17                 | 1.25                 | 1.25                | 2.08                | 81.25        | 240  | 100.00        |
|            | 夏季          | 0.61          | 7.88                 | 1.82                 | 1.21                | 4.24                | 84.24        | 165  | 100.00        |
|            | 秋季          | 1.60          | 2.00                 | 3.60                 | 0.00                | 2.40                | 90.40        | 250  | 100.00        |
|            | 冬季          | 0.65          | 1.94                 | 20.00                | 0.00                | 7.10                | 70.32        | 155  | 100.00        |
| 淡旺季 *      | 旺季          | 2.32          | 4.90                 | 1.80                 | 0.00                | 2.58                | 88.40        | 388  | 100.00        |
|            | 淡季          | 2.13          | 5.69                 | 9.24                 | 1.18                | 4.50                | 77.25        | 422  | 100.00        |

\* 表示經卡方檢定(Chi-square Test)，該人文變項達到統計上顯著差異( $\alpha=0.05$ )。

# 表示該人文變項組間期望值小於5的比例超過25%，因此，未做卡方檢定(Chi-square Test)。

註：本表已排除年齡/教育程度/工作別/婚姻狀況/個人每月平均所得/居住地區/回答不確定意見的受訪者。

附表4-11-A2 選擇到花東縱谷國家風景區或目前所在這個景點旅遊的相關資訊來源

| Base:所有受訪者      |             |       |       |      |               |       |       |      |          |      |      |
|-----------------|-------------|-------|-------|------|---------------|-------|-------|------|----------|------|------|
|                 |             | 未曾索取  | 平面媒體  | 電子媒體 | 觀光、遊憩<br>政府單位 | 電腦網路  | 旅行社   | 旅遊展覽 | 親友、同事、同學 | 其他   | 回答人數 |
| 整體              |             | 22.59 | 3.95  | 3.21 | 10.86         | 29.88 | 6.79  | 0.86 | 28.89    | 0.86 | 810  |
| * # # # # # # # |             |       |       |      |               |       |       |      |          |      |      |
| 性別              | 男           | 26.69 | 3.93  | 3.09 | 10.67         | 32.58 | 5.06  | 0.56 | 25.00    | 0.84 | 356  |
|                 | 女           | 19.38 | 3.96  | 3.30 | 11.01         | 27.75 | 8.15  | 1.10 | 31.94    | 0.88 | 454  |
| * # # # # # # # |             |       |       |      |               |       |       |      |          |      |      |
| 年齡              | 12歲~19歲     | 17.86 | 3.57  | 3.57 | 3.57          | 35.71 | 3.57  | 0.00 | 44.64    | 0.00 | 56   |
|                 | 20歲~29歲     | 13.68 | 6.32  | 5.26 | 11.05         | 34.74 | 5.26  | 1.05 | 34.74    | 0.53 | 190  |
|                 | 30歲~39歲     | 15.46 | 3.38  | 2.90 | 14.49         | 32.85 | 6.76  | 0.48 | 25.60    | 1.93 | 207  |
|                 | 40歲~49歲     | 22.99 | 3.45  | 2.30 | 12.64         | 34.48 | 4.02  | 0.57 | 27.01    | 0.00 | 174  |
|                 | 50歲~59歲     | 39.66 | 4.31  | 2.59 | 9.48          | 18.97 | 9.48  | 1.72 | 23.28    | 0.86 | 116  |
|                 | 60歲~69歲     | 48.08 | 0.00  | 1.92 | 1.92          | 3.85  | 15.38 | 1.92 | 25.00    | 1.92 | 52   |
|                 | 70歲及以上      | 26.67 | 0.00  | 0.00 | 6.67          | 26.67 | 20.00 | 0.00 | 20.00    | 0.00 | 15   |
| * # # # # # # # |             |       |       |      |               |       |       |      |          |      |      |
| 教育程度            | 國(初)中及以下    | 28.57 | 3.17  | 0.00 | 0.00          | 11.11 | 20.63 | 0.00 | 34.92    | 3.17 | 63   |
|                 | 高中、職        | 30.15 | 0.74  | 5.15 | 7.35          | 27.94 | 7.35  | 0.74 | 22.06    | 1.47 | 136  |
|                 | 大專及以上       | 20.29 | 4.75  | 3.11 | 12.77         | 32.24 | 5.24  | 0.98 | 29.79    | 0.49 | 611  |
| * # # # # # # # |             |       |       |      |               |       |       |      |          |      |      |
| 工作別             | 專技主管人員      | 25.38 | 6.60  | 2.54 | 10.15         | 28.43 | 4.06  | 1.02 | 31.47    | 1.02 | 197  |
|                 | 技術員/事務人員    | 20.00 | 2.67  | 2.67 | 17.33         | 41.33 | 3.33  | 0.67 | 19.33    | 0.00 | 150  |
|                 | 服務工作人員      | 18.38 | 4.32  | 4.86 | 14.59         | 27.57 | 12.97 | 0.00 | 21.62    | 1.62 | 185  |
|                 | 農林漁牧及體力工作者  | 27.27 | 3.03  | 3.03 | 9.09          | 33.33 | 6.06  | 0.00 | 18.18    | 3.03 | 33   |
|                 | 家管/退休/無業    | 35.66 | 1.55  | 0.78 | 3.10          | 13.95 | 10.08 | 1.55 | 34.11    | 0.78 | 129  |
|                 | 學生          | 12.07 | 3.45  | 5.17 | 6.90          | 37.93 | 2.59  | 1.72 | 45.69    | 0.00 | 116  |
| * # # # # # # # |             |       |       |      |               |       |       |      |          |      |      |
| 婚姻狀況            | 未婚          | 16.15 | 4.66  | 3.42 | 10.25         | 33.85 | 6.83  | 0.62 | 35.71    | 0.00 | 322  |
|                 | 已婚          | 26.84 | 3.48  | 3.07 | 11.27         | 27.25 | 6.76  | 1.02 | 24.39    | 1.43 | 488  |
| * # # # # # # # |             |       |       |      |               |       |       |      |          |      |      |
| 個人每月平均所得        | 無經常性收入或沒有收入 | 23.27 | 2.48  | 2.97 | 3.96          | 23.27 | 6.44  | 1.98 | 42.57    | 0.50 | 202  |
|                 | 未滿3萬元       | 17.61 | 3.14  | 2.52 | 10.06         | 34.59 | 13.21 | 0.00 | 25.79    | 1.26 | 159  |
|                 | 3萬元~未滿5萬元   | 23.78 | 5.24  | 4.55 | 13.64         | 29.72 | 4.55  | 0.35 | 22.73    | 1.40 | 286  |
|                 | 5萬元~未滿10萬元  | 25.69 | 4.17  | 2.08 | 15.28         | 34.03 | 5.56  | 1.39 | 25.00    | 0.00 | 144  |
|                 | 10萬元及以上     | 15.79 | 5.26  | 0.00 | 15.79         | 31.58 | 0.00  | 0.00 | 31.58    | 0.00 | 19   |
| * # # # # # # # |             |       |       |      |               |       |       |      |          |      |      |
| 居住地區            | 北部地區        | 14.92 | 3.81  | 4.13 | 7.94          | 40.63 | 8.57  | 0.95 | 27.62    | 1.27 | 315  |
|                 | 中部地區        | 21.77 | 2.42  | 5.65 | 18.55         | 35.48 | 5.65  | 0.00 | 16.94    | 0.00 | 124  |
|                 | 南部地區        | 23.24 | 4.32  | 3.24 | 14.05         | 26.49 | 8.65  | 1.62 | 26.49    | 0.54 | 185  |
|                 | 東部地區        | 38.69 | 3.57  | 0.00 | 7.74          | 10.12 | 2.38  | 0.60 | 40.48    | 1.19 | 168  |
|                 | 金馬地區        | --    | --    | --   | --            | --    | --    | --   | --       | --   | 0    |
|                 | 國外地區        | 5.56  | 16.67 | 0.00 | 5.56          | 22.22 | 5.56  | 0.00 | 50.00    | 0.00 | 18   |
| * # # # # # # # |             |       |       |      |               |       |       |      |          |      |      |
| 調查遊憩景點          | 鯉魚潭風景特定區    | 18.32 | 4.63  | 3.16 | 13.47         | 34.32 | 4.21  | 0.84 | 30.32    | 0.21 | 475  |
|                 | 新光兆豐休閒農場    | 15.09 | 3.77  | 4.72 | 12.26         | 33.96 | 6.60  | 0.94 | 29.25    | 2.83 | 106  |
|                 | 初鹿牧場        | 33.65 | 1.92  | 3.85 | 3.85          | 22.12 | 10.58 | 0.00 | 26.92    | 1.92 | 104  |
|                 | 鹿野高台        | 36.00 | 3.20  | 1.60 | 5.60          | 16.00 | 13.60 | 1.60 | 24.80    | 0.80 | 125  |
| * # # # # # # # |             |       |       |      |               |       |       |      |          |      |      |
| 國籍              | 本國          | 23.04 | 3.67  | 3.29 | 11.01         | 30.00 | 6.84  | 0.89 | 28.35    | 0.89 | 790  |
|                 | 外國          | 5.00  | 15.00 | 0.00 | 5.00          | 25.00 | 5.00  | 0.00 | 50.00    | 0.00 | 20   |
| * # # # # # # # |             |       |       |      |               |       |       |      |          |      |      |
| 調查月份            | 1月          | 56.25 | 9.38  | 3.13 | 0.00          | 25.00 | 6.25  | 0.00 | 12.50    | 0.00 | 32   |
|                 | 2月          | 13.55 | 4.52  | 5.16 | 5.81          | 14.19 | 1.29  | 0.00 | 60.65    | 0.00 | 155  |
|                 | 3月          | 23.21 | 0.00  | 3.57 | 3.57          | 32.14 | 23.21 | 0.00 | 19.64    | 0.00 | 56   |
|                 | 4月          | 20.00 | 0.00  | 0.00 | 12.00         | 36.00 | 8.00  | 2.00 | 40.00    | 0.00 | 50   |
|                 | 5月          | 18.64 | 3.39  | 0.00 | 11.86         | 28.81 | 3.39  | 1.69 | 33.90    | 0.00 | 59   |
|                 | 6月          | 24.49 | 0.00  | 4.08 | 10.20         | 8.16  | 16.33 | 2.04 | 36.73    | 0.00 | 49   |
|                 | 7月          | 13.18 | 6.20  | 3.10 | 27.91         | 36.43 | 3.88  | 2.33 | 14.73    | 2.33 | 129  |
|                 | 8月          | 23.61 | 1.39  | 4.17 | 12.50         | 47.22 | 1.39  | 0.00 | 22.22    | 0.00 | 72   |
|                 | 9月          | 17.31 | 1.92  | 1.92 | 11.54         | 67.31 | 5.77  | 0.00 | 7.69     | 0.00 | 52   |
|                 | 10月         | 5.56  | 8.33  | 2.78 | 11.11         | 38.89 | 16.67 | 2.78 | 22.22    | 0.00 | 36   |
|                 | 11月         | 43.28 | 2.99  | 5.97 | 2.99          | 26.87 | 5.97  | 0.00 | 16.42    | 2.99 | 67   |
|                 | 12月         | 45.28 | 9.43  | 0.00 | 3.77          | 13.21 | 9.43  | 0.00 | 16.98    | 3.77 | 53   |
| * # # # # # # # |             |       |       |      |               |       |       |      |          |      |      |
| 季節              | 春季          | 26.25 | 6.25  | 3.75 | 4.58          | 15.42 | 3.75  | 0.00 | 44.58    | 0.83 | 240  |
|                 | 夏季          | 20.61 | 1.21  | 1.21 | 9.09          | 32.12 | 11.52 | 1.21 | 30.91    | 0.00 | 165  |
|                 | 秋季          | 18.40 | 3.60  | 3.60 | 20.00         | 34.00 | 5.60  | 1.60 | 21.20    | 1.20 | 250  |
|                 | 冬季          | 25.81 | 3.87  | 3.87 | 7.74          | 43.23 | 8.39  | 0.65 | 14.84    | 1.29 | 155  |
| * # # # # # # # |             |       |       |      |               |       |       |      |          |      |      |
| 淡旺季             | 旺季          | 18.81 | 4.90  | 4.12 | 13.92         | 28.61 | 2.58  | 0.77 | 34.28    | 0.77 | 388  |
|                 | 淡季          | 26.07 | 3.08  | 2.37 | 8.06          | 31.04 | 10.66 | 0.95 | 23.93    | 0.95 | 422  |

\* 表示經卡方檢定(Chi-square Test)，該人文變項達到統計上顯著差異( $\alpha=0.05$ )。

# 表示該人文變項組間期望值小於5的比例超過25%，因此，未做卡方檢定 (Chi-square Test)。

註1：本表已排除年齡/教育程度/工作別/婚姻狀況/個人每月平均所得/居住地區/回答不確定意見的受訪者。

註2：本表為複選情形，因此百分比加總超過100%

附表4-11-A3.1 到花東縱谷國家風景區或風景區內各景點間旅遊主要利用的交通工具

| Base:所有受訪者 |             |       |       |        |       |                |      |      |       |      |      |         |                  |      |           |
|------------|-------------|-------|-------|--------|-------|----------------|------|------|-------|------|------|---------|------------------|------|-----------|
|            |             | 自小客車  | 大型遊覽車 | 公、民營客運 | 機車    | 台鐵(火車、阿里山森林鐵路) | 高鐵   | 小型巴士 | 飛機    | 出租汽車 | 計程車  | 自行車、協力車 | 旅遊專車(含觀光巴士、觀光列車) | 回答人數 | 回答人數合計百分比 |
| 整體         |             | 53.21 | 11.98 | 0.12   | 7.65  | 20.86          | 0.37 | 1.48 | 0.86  | 1.11 | 0.12 | 0.86    | 1.36             | 810  | 100.00    |
| 性別 #       | 男           | 55.06 | 10.11 | 0.00   | 8.71  | 20.22          | 0.56 | 0.84 | 0.56  | 1.69 | 0.00 | 1.40    | 0.84             | 356  | 100.00    |
|            | 女           | 51.76 | 13.44 | 0.22   | 6.83  | 21.37          | 0.22 | 1.98 | 1.10  | 0.66 | 0.22 | 0.44    | 1.76             | 454  | 100.00    |
| 年齡 #       | 12歲~19歲     | 26.79 | 16.07 | 0.00   | 25.00 | 26.79          | 0.00 | 3.57 | 0.00  | 0.00 | 0.00 | 0.00    | 1.79             | 56   | 100.00    |
|            | 20歲~29歲     | 45.26 | 6.84  | 0.00   | 13.68 | 30.00          | 0.00 | 2.11 | 0.53  | 0.53 | 0.53 | 0.53    | 0.00             | 190  | 100.00    |
|            | 30歲~39歲     | 58.45 | 13.04 | 0.00   | 4.83  | 16.43          | 0.48 | 1.45 | 0.48  | 1.45 | 0.00 | 1.93    | 1.45             | 207  | 100.00    |
|            | 40歲~49歲     | 59.77 | 13.22 | 0.57   | 2.87  | 16.09          | 0.57 | 1.15 | 1.15  | 0.57 | 0.00 | 1.15    | 2.87             | 174  | 100.00    |
|            | 50歲~59歲     | 58.62 | 11.21 | 0.00   | 6.03  | 17.24          | 0.00 | 0.86 | 0.86  | 3.45 | 0.00 | 0.00    | 1.72             | 116  | 100.00    |
|            | 60歲~69歲     | 55.77 | 13.46 | 0.00   | 0.00  | 25.00          | 1.92 | 0.00 | 3.85  | 0.00 | 0.00 | 0.00    | 0.00             | 52   | 100.00    |
|            | 70歲及以上      | 53.33 | 33.33 | 0.00   | 0.00  | 13.33          | 0.00 | 0.00 | 0.00  | 0.00 | 0.00 | 0.00    | 0.00             | 15   | 100.00    |
| 教育程度 #     | 國(初)中及以下    | 57.14 | 20.63 | 0.00   | 3.17  | 17.46          | 0.00 | 0.00 | 1.59  | 0.00 | 0.00 | 0.00    | 0.00             | 63   | 100.00    |
|            | 高中、職        | 55.15 | 13.97 | 0.00   | 7.35  | 15.44          | 0.74 | 0.74 | 0.74  | 2.21 | 0.00 | 0.74    | 2.94             | 136  | 100.00    |
|            | 大專及以上       | 52.37 | 10.64 | 0.16   | 8.18  | 22.42          | 0.33 | 1.80 | 0.82  | 0.98 | 0.16 | 0.98    | 1.15             | 611  | 100.00    |
| 工作別 #      | 專技主管人員      | 61.42 | 7.61  | 0.51   | 3.05  | 18.27          | 0.51 | 2.54 | 0.51  | 0.51 | 0.00 | 2.54    | 2.54             | 197  | 100.00    |
|            | 技術員/事務人員    | 52.00 | 13.33 | 0.00   | 6.67  | 21.33          | 0.00 | 0.67 | 0.67  | 2.67 | 0.00 | 1.33    | 1.33             | 150  | 100.00    |
|            | 服務工作人員      | 54.05 | 17.30 | 0.00   | 4.86  | 17.84          | 0.00 | 1.62 | 1.62  | 1.08 | 0.54 | 0.00    | 1.08             | 185  | 100.00    |
|            | 農林漁牧及體力工作者  | 60.61 | 12.12 | 0.00   | 15.15 | 12.12          | 0.00 | 0.00 | 0.00  | 0.00 | 0.00 | 0.00    | 0.00             | 33   | 100.00    |
|            | 家管/退休/無業    | 60.47 | 8.53  | 0.00   | 5.43  | 20.16          | 1.55 | 0.78 | 1.55  | 0.78 | 0.00 | 0.00    | 0.78             | 129  | 100.00    |
|            | 學生          | 29.31 | 12.93 | 0.00   | 21.55 | 32.76          | 0.00 | 1.72 | 0.00  | 0.86 | 0.00 | 0.00    | 0.86             | 116  | 100.00    |
| 婚姻狀況 #     | 未婚          | 42.24 | 10.56 | 0.00   | 14.29 | 27.33          | 0.31 | 1.86 | 0.31  | 1.24 | 0.31 | 0.93    | 0.62             | 322  | 100.00    |
|            | 已婚          | 60.45 | 12.91 | 0.20   | 3.28  | 16.60          | 0.41 | 1.23 | 1.23  | 1.02 | 0.00 | 0.82    | 1.84             | 488  | 100.00    |
| 個人每月平均所得 # | 無經常性收入或沒有收入 | 46.04 | 12.38 | 0.00   | 14.36 | 23.27          | 0.50 | 1.49 | 0.50  | 0.50 | 0.00 | 0.50    | 0.50             | 202  | 100.00    |
|            | 未滿3萬元       | 53.46 | 10.06 | 0.00   | 8.18  | 22.64          | 0.00 | 1.26 | 0.63  | 1.26 | 0.63 | 0.00    | 1.89             | 159  | 100.00    |
|            | 3萬元~未滿5萬元   | 57.69 | 13.99 | 0.00   | 4.55  | 19.23          | 0.35 | 2.10 | 0.00  | 0.35 | 0.00 | 0.70    | 1.05             | 286  | 100.00    |
|            | 5萬元~未滿10萬元  | 54.17 | 11.11 | 0.69   | 4.17  | 19.44          | 0.00 | 0.69 | 1.39  | 3.47 | 0.00 | 2.78    | 2.08             | 144  | 100.00    |
|            | 10萬元及以上     | 52.63 | 0.00  | 0.00   | 5.26  | 15.79          | 5.26 | 0.00 | 15.79 | 0.00 | 0.00 | 0.00    | 5.26             | 19   | 100.00    |
| 居住地區 #     | 北部地區        | 38.10 | 14.92 | 0.32   | 8.57  | 31.11          | 0.63 | 2.54 | 0.63  | 1.59 | 0.00 | 0.32    | 1.27             | 315  | 100.00    |
|            | 中部地區        | 57.26 | 8.87  | 0.00   | 3.23  | 23.39          | 0.00 | 1.61 | 0.00  | 2.42 | 0.00 | 2.42    | 0.81             | 124  | 100.00    |
|            | 南部地區        | 58.92 | 14.05 | 0.00   | 8.65  | 16.76          | 0.54 | 0.54 | 0.00  | 0.00 | 0.00 | 0.00    | 0.54             | 185  | 100.00    |
|            | 東部地區        | 75.60 | 7.74  | 0.00   | 7.74  | 2.98           | 0.00 | 0.60 | 0.00  | 0.00 | 0.60 | 1.79    | 2.98             | 168  | 100.00    |
|            | 金馬地區        | --    | --    | --     | --    | --             | --   | --   | --    | --   | --   | --      | --               | 0    | --        |
|            | 國外地區        | 22.22 | 0.00  | 0.00   | 11.11 | 33.33          | 0.00 | 0.00 | 27.78 | 5.56 | 0.00 | 0.00    | 0.00             | 18   | 100.00    |
| 調查遊憩景點 #   | 鯉魚潭風景特定區    | 57.05 | 9.68  | 0.21   | 8.84  | 18.74          | 0.00 | 1.05 | 0.63  | 0.84 | 0.21 | 1.47    | 1.26             | 475  | 100.00    |
|            | 新光兆豐休閒農場    | 31.13 | 22.64 | 0.00   | 2.83  | 33.96          | 0.00 | 5.66 | 0.00  | 0.94 | 0.00 | 0.00    | 2.83             | 106  | 100.00    |
|            | 初鹿牧場        | 55.77 | 5.77  | 0.00   | 4.81  | 25.00          | 0.96 | 0.96 | 0.96  | 3.85 | 0.00 | 0.00    | 1.92             | 104  | 100.00    |
|            | 鹿野高台        | 55.20 | 16.80 | 0.00   | 9.60  | 14.40          | 1.60 | 0.00 | 2.40  | 0.00 | 0.00 | 0.00    | 0.00             | 125  | 100.00    |
| 國籍 #       | 本國          | 53.92 | 12.28 | 0.13   | 7.59  | 20.51          | 0.38 | 1.52 | 0.25  | 1.01 | 0.13 | 0.89    | 1.39             | 790  | 100.00    |
|            | 外國          | 25.00 | 0.00  | 0.00   | 10.00 | 35.00          | 0.00 | 0.00 | 25.00 | 5.00 | 0.00 | 0.00    | 0.00             | 20   | 100.00    |
| 調查月份 #     | 1月          | 62.50 | 9.38  | 0.00   | 3.13  | 12.50          | 3.13 | 3.13 | 0.00  | 3.13 | 0.00 | 0.00    | 3.13             | 32   | 100.00    |
|            | 2月          | 58.71 | 11.61 | 0.00   | 7.10  | 18.71          | 0.00 | 3.23 | 0.00  | 0.00 | 0.65 | 0.00    | 0.00             | 155  | 100.00    |
|            | 3月          | 60.71 | 5.36  | 0.00   | 0.00  | 33.93          | 0.00 | 0.00 | 0.00  | 0.00 | 0.00 | 0.00    | 0.00             | 56   | 100.00    |
|            | 4月          | 52.00 | 10.00 | 2.00   | 10.00 | 18.00          | 0.00 | 2.00 | 2.00  | 0.00 | 0.00 | 0.00    | 4.00             | 50   | 100.00    |
|            | 5月          | 59.32 | 5.08  | 0.00   | 13.56 | 10.17          | 0.00 | 1.69 | 1.69  | 0.00 | 0.00 | 1.69    | 6.78             | 59   | 100.00    |
|            | 6月          | 65.31 | 20.41 | 0.00   | 0.00  | 2.04           | 0.00 | 2.04 | 0.00  | 0.00 | 0.00 | 8.16    | 2.04             | 49   | 100.00    |
|            | 7月          | 56.59 | 7.75  | 0.00   | 9.30  | 22.48          | 0.00 | 0.78 | 0.00  | 2.33 | 0.00 | 0.00    | 0.78             | 129  | 100.00    |
|            | 8月          | 54.17 | 9.72  | 0.00   | 15.28 | 13.89          | 0.00 | 0.00 | 0.00  | 5.56 | 0.00 | 1.39    | 0.00             | 72   | 100.00    |
|            | 9月          | 34.62 | 38.46 | 0.00   | 0.00  | 19.23          | 1.92 | 0.00 | 1.92  | 0.00 | 0.00 | 0.00    | 3.85             | 52   | 100.00    |
|            | 10月         | 44.44 | 27.78 | 0.00   | 0.00  | 25.00          | 0.00 | 0.00 | 2.78  | 0.00 | 0.00 | 0.00    | 0.00             | 36   | 100.00    |
|            | 11月         | 31.34 | 5.97  | 0.00   | 13.43 | 46.27          | 0.00 | 0.00 | 1.49  | 1.49 | 0.00 | 0.00    | 0.00             | 67   | 100.00    |
|            | 12月         | 49.06 | 7.55  | 0.00   | 9.43  | 22.64          | 1.89 | 3.77 | 3.77  | 0.00 | 0.00 | 1.89    | 0.00             | 53   | 100.00    |
| 季節 #       | 春季          | 57.08 | 10.42 | 0.00   | 7.08  | 18.75          | 0.83 | 3.33 | 0.83  | 0.42 | 0.42 | 0.42    | 0.42             | 240  | 100.00    |
|            | 夏季          | 57.58 | 6.67  | 0.61   | 7.88  | 20.61          | 0.00 | 1.21 | 1.21  | 0.00 | 0.00 | 0.61    | 3.64             | 165  | 100.00    |
|            | 秋季          | 57.60 | 10.80 | 0.00   | 9.20  | 16.00          | 0.00 | 0.80 | 0.00  | 2.80 | 0.00 | 2.00    | 0.80             | 250  | 100.00    |
|            | 冬季          | 35.48 | 21.94 | 0.00   | 5.81  | 32.26          | 0.65 | 0.00 | 1.94  | 0.65 | 0.00 | 0.00    | 1.29             | 155  | 100.00    |
| 淡旺季 #      | 旺季          | 57.47 | 9.79  | 0.00   | 9.02  | 18.56          | 0.26 | 1.80 | 0.00  | 2.06 | 0.26 | 0.26    | 0.52             | 388  | 100.00    |
|            | 淡季          | 49.29 | 13.98 | 0.24   | 6.40  | 22.99          | 0.47 | 1.18 | 1.66  | 0.24 | 0.00 | 1.42    | 2.13             | 422  | 100.00    |

\* 表示經卡方檢定(Chi-square Test)，該人文變項達到統計上顯著差異( $\alpha=0.05$ )。

# 表示該人文變項組間期望值小於5的比例超過25%，因此，未做卡方檢定 (Chi-square Test)。

註：本表已排除年齡/教育程度/工作別/婚姻狀況/個人每月平均所得/居住地區/回答不確定意見的受訪者。

附表4-11-A3.2 到花東縱谷國家風景區或風景區內各景點間旅遊次要利用的交通工具

| Base:所有受訪者 |             |       |       |        |       |                |      |      |       |       |         |                      |       |          |      |           |
|------------|-------------|-------|-------|--------|-------|----------------|------|------|-------|-------|---------|----------------------|-------|----------|------|-----------|
|            |             | 自小客車  | 大型遊覽車 | 公、民營客運 | 機車    | 台鐵(火車、阿里山森林鐵路) | 高鐵   | 小型巴士 | 出租汽車  | 計程車   | 自行車、協力車 | 旅遊專車<br>(含觀光巴士、觀光列車) | 徒步    | 沒有其他交通工具 | 回答人數 | 回答人數合計百分比 |
| 整體         |             | 2.59  | 2.59  | 0.49   | 6.42  | 4.57           | 0.25 | 0.99 | 3.33  | 1.85  | 1.23    | 1.23                 | 3.33  | 71.11    | 810  | 100.00    |
| 性別 #       | 男           | 2.25  | 1.97  | 0.56   | 7.02  | 5.06           | 0.28 | 1.12 | 3.09  | 0.28  | 1.40    | 1.12                 | 3.93  | 71.91    | 356  | 100.00    |
|            | 女           | 2.86  | 3.08  | 0.44   | 5.95  | 4.19           | 0.22 | 0.88 | 3.52  | 3.08  | 1.10    | 1.32                 | 2.86  | 70.48    | 454  | 100.00    |
| 年齡 #       | 12歲~19歲     | 0.00  | 1.79  | 0.00   | 17.86 | 1.79           | 0.00 | 1.79 | 1.79  | 3.57  | 5.36    | 0.00                 | 7.14  | 58.93    | 56   | 100.00    |
|            | 20歲~29歲     | 3.16  | 0.53  | 0.53   | 15.26 | 6.32           | 0.53 | 0.53 | 4.74  | 2.11  | 1.05    | 1.58                 | 4.21  | 59.47    | 190  | 100.00    |
|            | 30歲~39歲     | 3.38  | 4.35  | 0.48   | 2.90  | 3.38           | 0.00 | 0.97 | 2.42  | 0.00  | 0.48    | 0.48                 | 2.42  | 78.74    | 207  | 100.00    |
|            | 40歲~49歲     | 1.15  | 0.57  | 0.57   | 1.15  | 2.87           | 0.57 | 1.15 | 2.30  | 2.87  | 0.57    | 2.30                 | 3.45  | 80.46    | 174  | 100.00    |
|            | 50歲~59歲     | 2.59  | 3.45  | 0.00   | 2.59  | 7.76           | 0.00 | 0.00 | 4.31  | 3.45  | 2.59    | 1.72                 | 1.72  | 69.83    | 116  | 100.00    |
|            | 60歲~69歲     | 5.77  | 7.69  | 1.92   | 3.85  | 5.77           | 0.00 | 3.85 | 3.85  | 0.00  | 0.00    | 0.00                 | 1.92  | 65.38    | 52   | 100.00    |
|            | 70歲及以上      | 0.00  | 6.67  | 0.00   | 0.00  | 0.00           | 0.00 | 0.00 | 6.67  | 0.00  | 0.00    | 0.00                 | 6.67  | 80.00    | 15   | 100.00    |
| 教育程度 #     | 國(初)中及以下    | 3.17  | 7.94  | 0.00   | 3.17  | 1.59           | 0.00 | 0.00 | 3.17  | 0.00  | 0.00    | 0.00                 | 7.94  | 73.02    | 63   | 100.00    |
|            | 高中、職        | 0.74  | 3.68  | 1.47   | 2.21  | 5.88           | 0.00 | 1.47 | 2.94  | 1.47  | 0.74    | 1.47                 | 1.47  | 76.47    | 136  | 100.00    |
|            | 大專及以上       | 2.95  | 1.80  | 0.33   | 7.69  | 4.58           | 0.33 | 0.98 | 3.44  | 2.13  | 1.47    | 1.31                 | 3.27  | 69.72    | 611  | 100.00    |
| 工作別 #      | 專技主管人員      | 4.06  | 2.03  | 0.00   | 2.54  | 4.57           | 0.51 | 1.02 | 3.55  | 2.54  | 2.03    | 1.02                 | 2.03  | 74.11    | 197  | 100.00    |
|            | 技術員/事務人員    | 2.00  | 4.00  | 1.33   | 7.33  | 8.00           | 0.00 | 0.67 | 2.67  | 0.67  | 0.67    | 0.67                 | 1.33  | 70.67    | 150  | 100.00    |
|            | 服務工作人員      | 1.62  | 1.08  | 0.00   | 4.32  | 2.16           | 0.54 | 1.08 | 2.16  | 1.62  | 0.54    | 1.62                 | 5.41  | 77.84    | 185  | 100.00    |
|            | 農林漁牧及體力工作者  | 6.06  | 3.03  | 0.00   | 3.03  | 0.00           | 0.00 | 0.00 | 3.03  | 0.00  | 0.00    | 0.00                 | 6.06  | 78.79    | 33   | 100.00    |
|            | 家管/退休/無業    | 3.88  | 5.43  | 0.78   | 3.10  | 5.43           | 0.00 | 0.78 | 4.65  | 2.33  | 0.78    | 0.78                 | 3.10  | 68.99    | 129  | 100.00    |
|            | 學生          | 0.00  | 0.86  | 0.86   | 19.83 | 4.31           | 0.00 | 1.72 | 4.31  | 2.59  | 2.59    | 2.59                 | 4.31  | 56.03    | 116  | 100.00    |
| 婚姻狀況 #     | 未婚          | 3.42  | 1.55  | 0.31   | 12.73 | 5.28           | 0.62 | 1.24 | 4.35  | 1.86  | 1.86    | 0.93                 | 3.11  | 62.73    | 322  | 100.00    |
|            | 已婚          | 2.05  | 3.28  | 0.61   | 2.25  | 4.10           | 0.00 | 0.82 | 2.66  | 1.84  | 0.82    | 1.43                 | 3.48  | 76.64    | 488  | 100.00    |
| 個人每月平均所得 # | 無經常性收入或沒有收入 | 2.48  | 1.98  | 0.50   | 9.90  | 3.96           | 0.00 | 1.49 | 4.46  | 1.98  | 1.49    | 1.98                 | 4.46  | 65.35    | 202  | 100.00    |
|            | 未滿3萬元       | 2.52  | 3.77  | 0.00   | 9.43  | 4.40           | 0.63 | 0.00 | 1.26  | 2.52  | 1.89    | 0.63                 | 3.14  | 69.81    | 159  | 100.00    |
|            | 3萬元~未滿5萬元   | 2.80  | 3.50  | 0.00   | 4.90  | 4.20           | 0.00 | 1.40 | 3.15  | 0.35  | 0.35    | 1.05                 | 4.55  | 73.78    | 286  | 100.00    |
|            | 5萬元~未滿10萬元  | 2.78  | 0.69  | 2.08   | 2.08  | 4.86           | 0.69 | 0.00 | 1.39  | 4.17  | 2.08    | 1.39                 | 0.00  | 77.78    | 144  | 100.00    |
|            | 10萬元及以上     | 0.00  | 0.00  | 0.00   | 0.00  | 15.79          | 0.00 | 5.26 | 26.32 | 0.00  | 0.00    | 0.00                 | 0.00  | 52.63    | 19   | 100.00    |
| 居住地區 #     | 北部地區        | 1.90  | 4.13  | 0.63   | 11.11 | 6.67           | 0.00 | 0.95 | 6.98  | 1.90  | 0.32    | 1.90                 | 0.63  | 62.86    | 315  | 100.00    |
|            | 中部地區        | 4.03  | 0.00  | 0.81   | 5.65  | 4.03           | 1.61 | 0.81 | 1.61  | 4.03  | 0.00    | 2.42                 | 2.42  | 72.58    | 124  | 100.00    |
|            | 南部地區        | 2.70  | 3.78  | 0.00   | 4.86  | 3.78           | 0.00 | 1.08 | 1.08  | 0.00  | 4.32    | 0.54                 | 7.57  | 70.27    | 185  | 100.00    |
|            | 東部地區        | 1.79  | 0.60  | 0.00   | 0.60  | 0.00           | 0.00 | 0.60 | 0.60  | 0.00  | 0.60    | 0.00                 | 4.76  | 90.48    | 168  | 100.00    |
|            | 金馬地區        | --    | --    | --     | --    | --             | --   | --   | --    | --    | --      | --                   | --    | --       | 0    | --        |
|            | 國外地區        | 11.11 | 0.00  | 5.56   | 0.00  | 22.22          | 0.00 | 5.56 | 0.00  | 22.22 | 0.00    | 0.00                 | 0.00  | 33.33    | 18   | 100.00    |
| 調查遊憩景點 #   | 鯉魚潭風景特定區    | 2.32  | 1.89  | 0.63   | 7.58  | 3.58           | 0.42 | 0.21 | 2.74  | 1.05  | 1.68    | 0.42                 | 0.42  | 77.05    | 475  | 100.00    |
|            | 新光兆豐休閒農場    | 3.77  | 2.83  | 0.94   | 3.77  | 4.72           | 0.00 | 6.60 | 3.77  | 9.43  | 0.00    | 0.00                 | 0.00  | 64.15    | 106  | 100.00    |
|            | 初鹿牧場        | 1.92  | 4.81  | 0.00   | 8.65  | 8.65           | 0.00 | 0.00 | 5.77  | 0.00  | 0.96    | 2.88                 | 10.58 | 55.77    | 104  | 100.00    |
|            | 鹿野高台        | 3.20  | 3.20  | 0.00   | 2.40  | 4.80           | 0.00 | 0.00 | 3.20  | 0.00  | 0.80    | 4.00                 | 11.20 | 67.20    | 125  | 100.00    |
| 國籍 #       | 本國          | 2.41  | 2.66  | 0.38   | 6.58  | 4.18           | 0.25 | 0.89 | 3.29  | 1.39  | 1.27    | 1.27                 | 3.42  | 72.03    | 790  | 100.00    |
|            | 外國          | 10.00 | 0.00  | 5.00   | 0.00  | 20.00          | 0.00 | 5.00 | 5.00  | 20.00 | 0.00    | 0.00                 | 0.00  | 35.00    | 20   | 100.00    |
| 調查月份 #     | 1月          | 0.00  | 0.00  | 0.00   | 0.00  | 12.50          | 0.00 | 0.00 | 9.38  | 3.13  | 3.13    | 0.00                 | 3.13  | 68.75    | 32   | 100.00    |
|            | 2月          | 3.23  | 0.00  | 0.00   | 10.32 | 0.65           | 0.00 | 1.29 | 4.52  | 1.94  | 1.29    | 0.65                 | 16.13 | 60.00    | 155  | 100.00    |
|            | 3月          | 0.00  | 7.14  | 0.00   | 16.07 | 1.79           | 0.00 | 3.57 | 7.14  | 5.36  | 0.00    | 0.00                 | 0.00  | 58.93    | 56   | 100.00    |
|            | 4月          | 10.00 | 2.00  | 0.00   | 8.00  | 10.00          | 0.00 | 0.00 | 0.00  | 0.00  | 0.00    | 2.00                 | 0.00  | 68.00    | 50   | 100.00    |
|            | 5月          | 5.08  | 0.00  | 0.00   | 1.69  | 6.78           | 0.00 | 0.00 | 1.69  | 1.69  | 0.00    | 0.00                 | 1.69  | 81.36    | 59   | 100.00    |
|            | 6月          | 0.00  | 0.00  | 0.00   | 0.00  | 2.04           | 0.00 | 0.00 | 0.00  | 0.00  | 0.00    | 0.00                 | 0.00  | 97.96    | 49   | 100.00    |
|            | 7月          | 0.00  | 0.78  | 0.00   | 2.33  | 6.20           | 0.00 | 0.78 | 1.55  | 0.00  | 4.65    | 2.33                 | 0.00  | 81.40    | 129  | 100.00    |
|            | 8月          | 0.00  | 1.39  | 1.39   | 2.78  | 12.50          | 0.00 | 0.00 | 1.39  | 2.78  | 0.00    | 0.00                 | 0.00  | 77.78    | 72   | 100.00    |
|            | 9月          | 0.00  | 3.85  | 0.00   | 7.69  | 0.00           | 0.00 | 0.00 | 7.69  | 0.00  | 1.92    | 0.00                 | 0.00  | 78.85    | 52   | 100.00    |
|            | 10月         | 0.00  | 5.56  | 0.00   | 11.11 | 2.78           | 0.00 | 0.00 | 2.78  | 0.00  | 0.00    | 5.56                 | 0.00  | 72.22    | 36   | 100.00    |
|            | 11月         | 7.46  | 7.46  | 4.48   | 10.45 | 0.00           | 2.99 | 4.48 | 4.48  | 4.48  | 0.00    | 4.48                 | 0.00  | 49.25    | 67   | 100.00    |
|            | 12月         | 5.66  | 9.43  | 0.00   | 3.77  | 5.66           | 0.00 | 0.00 | 1.89  | 3.77  | 0.00    | 0.00                 | 0.00  | 69.81    | 53   | 100.00    |
| 季節 #       | 春季          | 3.33  | 2.08  | 0.00   | 7.50  | 3.33           | 0.00 | 0.83 | 4.58  | 2.50  | 1.25    | 0.42                 | 10.83 | 63.33    | 240  | 100.00    |
|            | 夏季          | 4.85  | 3.03  | 0.00   | 8.48  | 6.06           | 0.00 | 1.21 | 3.03  | 2.42  | 0.00    | 0.61                 | 0.61  | 69.70    | 165  | 100.00    |
|            | 秋季          | 0.00  | 0.80  | 0.40   | 2.00  | 7.20           | 0.00 | 0.40 | 1.20  | 0.80  | 2.40    | 1.20                 | 0.00  | 83.60    | 250  | 100.00    |
|            | 冬季          | 3.23  | 5.81  | 1.94   | 9.68  | 0.65           | 1.29 | 1.94 | 5.16  | 1.94  | 0.65    | 3.23                 | 0.00  | 64.52    | 155  | 100.00    |
| 淡旺季 #      | 旺季          | 1.29  | 0.52  | 0.26   | 5.41  | 5.67           | 0.00 | 0.77 | 3.35  | 1.55  | 2.32    | 1.03                 | 6.70  | 71.13    | 388  | 100.00    |
|            | 淡季          | 3.79  | 4.50  | 0.71   | 7.35  | 3.55           | 0.47 | 1.18 | 3.32  | 2.13  | 0.24    | 1.42                 | 0.24  | 71.09    | 422  | 100.00    |

\* 表示經卡方檢定(Chi-square Test)，該人文變項達到統計上顯著差異(α=0.05)。

# 表示該人文變項組間期望值小於5的比例超過25%，因此，未做卡方檢定 (Chi-square Test)。

註：本表已排除年齡/教育程度/工作別/婚姻狀況/個人每月平均所得/居住地區/回答不確定意見的受訪者。

附表4-11-A3.3 到花東縱谷國家風景區或風景區內各景點間旅遊再次要利用的交通工具

| Base:所有受訪者 |             |      |       |        |      |                |      |      |      |      |         |      |          |               |      |           |
|------------|-------------|------|-------|--------|------|----------------|------|------|------|------|---------|------|----------|---------------|------|-----------|
|            |             | 自小客車 | 大型遊覽車 | 公、民營客運 | 機車   | 台鐵(火車、阿里山森林鐵路) | 高鐵   | 小型巴士 | 飛機   | 出租汽車 | 自行車、協力車 | 徒步   | 沒有其他交通工具 | 沒有到此國家風景區其他景點 | 回答人數 | 回答人數合計百分比 |
| 整體         |             | 0.12 | 0.37  | 0.37   | 0.12 | 0.12           | 0.25 | 0.74 | 0.12 | 0.49 | 0.12    | 1.11 | 24.94    | 71.11         | 810  | 100.00    |
| 性別 #       | 男           | 0.28 | 0.28  | 0.28   | 0.28 | 0.00           | 0.00 | 0.56 | 0.00 | 1.12 | 0.00    | 1.40 | 23.88    | 71.91         | 356  | 100.00    |
|            | 女           | 0.00 | 0.44  | 0.44   | 0.00 | 0.22           | 0.44 | 0.88 | 0.22 | 0.00 | 0.22    | 0.88 | 25.77    | 70.48         | 454  | 100.00    |
| 年齡#        | 12歲~19歲     | 0.00 | 0.00  | 3.57   | 0.00 | 1.79           | 0.00 | 0.00 | 0.00 | 0.00 | 0.00    | 5.36 | 30.36    | 58.93         | 56   | 100.00    |
|            | 20歲~29歲     | 0.00 | 0.00  | 0.00   | 0.00 | 0.00           | 0.53 | 0.53 | 0.00 | 1.58 | 0.53    | 1.58 | 35.79    | 59.47         | 190  | 100.00    |
|            | 30歲~39歲     | 0.48 | 0.48  | 0.00   | 0.00 | 0.00           | 0.00 | 1.45 | 0.00 | 0.00 | 0.00    | 0.48 | 18.36    | 78.74         | 207  | 100.00    |
|            | 40歲~49歲     | 0.00 | 0.57  | 0.57   | 0.57 | 0.00           | 0.57 | 0.57 | 0.00 | 0.00 | 0.00    | 0.57 | 16.09    | 80.46         | 174  | 100.00    |
|            | 50歲~59歲     | 0.00 | 0.00  | 0.00   | 0.00 | 0.00           | 0.00 | 0.00 | 0.86 | 0.00 | 0.00    | 0.86 | 28.45    | 69.83         | 116  | 100.00    |
|            | 60歲~69歲     | 0.00 | 1.92  | 0.00   | 0.00 | 0.00           | 0.00 | 1.92 | 0.00 | 1.92 | 0.00    | 0.00 | 28.85    | 65.38         | 52   | 100.00    |
|            | 70歲及以上      | 0.00 | 0.00  | 0.00   | 0.00 | 0.00           | 0.00 | 0.00 | 0.00 | 0.00 | 0.00    | 0.00 | 20.00    | 80.00         | 15   | 100.00    |
| 教育程度 #     | 國(初)中及以下    | 0.00 | 1.59  | 0.00   | 0.00 | 0.00           | 0.00 | 0.00 | 0.00 | 0.00 | 0.00    | 0.00 | 25.40    | 73.02         | 63   | 100.00    |
|            | 高中、職        | 0.00 | 0.00  | 0.00   | 0.00 | 0.00           | 0.00 | 0.00 | 0.74 | 0.74 | 0.00    | 0.00 | 22.06    | 76.47         | 136  | 100.00    |
|            | 大專及以上       | 0.16 | 0.33  | 0.49   | 0.16 | 0.16           | 0.33 | 0.98 | 0.00 | 0.49 | 0.16    | 1.47 | 25.53    | 69.72         | 611  | 100.00    |
| 工作別 #      | 專技主管人員      | 0.00 | 0.51  | 0.51   | 0.51 | 0.00           | 0.00 | 0.51 | 0.00 | 0.00 | 0.00    | 1.02 | 22.84    | 74.11         | 197  | 100.00    |
|            | 技術員/事務人員    | 0.67 | 0.67  | 0.00   | 0.00 | 0.00           | 0.67 | 2.67 | 0.00 | 0.67 | 0.67    | 0.00 | 23.33    | 70.67         | 150  | 100.00    |
|            | 服務工作人員      | 0.00 | 0.54  | 0.00   | 0.00 | 0.00           | 0.00 | 0.54 | 0.00 | 0.00 | 0.00    | 1.08 | 20.00    | 77.84         | 185  | 100.00    |
|            | 農林漁牧及體力工作者  | 0.00 | 0.00  | 0.00   | 0.00 | 0.00           | 0.00 | 0.00 | 0.00 | 0.00 | 0.00    | 0.00 | 21.21    | 78.79         | 33   | 100.00    |
|            | 家管/退休/無業    | 0.00 | 0.00  | 0.00   | 0.00 | 0.00           | 0.78 | 0.00 | 0.78 | 0.78 | 0.00    | 0.00 | 28.68    | 68.99         | 129  | 100.00    |
|            | 學生          | 0.00 | 0.00  | 1.72   | 0.00 | 0.86           | 0.00 | 0.00 | 0.00 | 1.72 | 0.00    | 4.31 | 35.34    | 56.03         | 116  | 100.00    |
| 婚姻狀況 #     | 未婚          | 0.31 | 0.00  | 0.62   | 0.31 | 0.31           | 0.31 | 0.31 | 0.00 | 0.93 | 0.31    | 2.48 | 31.37    | 62.73         | 322  | 100.00    |
|            | 已婚          | 0.00 | 0.61  | 0.20   | 0.00 | 0.00           | 0.20 | 1.02 | 0.20 | 0.20 | 0.00    | 0.20 | 20.70    | 76.64         | 488  | 100.00    |
| 個人每月平均所得 # | 無經常性收入或沒有收入 | 0.00 | 0.00  | 0.99   | 0.00 | 0.50           | 0.50 | 0.00 | 0.50 | 0.99 | 0.00    | 2.48 | 28.71    | 65.35         | 202  | 100.00    |
|            | 未滿3萬元       | 0.00 | 0.00  | 0.00   | 0.00 | 0.00           | 0.00 | 0.63 | 0.00 | 0.63 | 0.00    | 0.63 | 28.30    | 69.81         | 159  | 100.00    |
|            | 3萬元~未滿5萬元   | 0.35 | 0.00  | 0.00   | 0.00 | 0.00           | 0.35 | 1.05 | 0.00 | 0.35 | 0.35    | 0.70 | 23.08    | 73.78         | 286  | 100.00    |
|            | 5萬元~未滿10萬元  | 0.00 | 0.69  | 0.69   | 0.69 | 0.00           | 0.00 | 1.39 | 0.00 | 0.00 | 0.00    | 0.69 | 18.06    | 77.78         | 144  | 100.00    |
|            | 10萬元及以上     | 0.00 | 10.53 | 0.00   | 0.00 | 0.00           | 0.00 | 0.00 | 0.00 | 0.00 | 0.00    | 0.00 | 36.84    | 52.63         | 19   | 100.00    |
| 居住地區 #     | 北部地區        | 0.32 | 0.00  | 0.95   | 0.00 | 0.00           | 0.00 | 0.63 | 0.00 | 0.95 | 0.00    | 0.63 | 33.65    | 62.86         | 315  | 100.00    |
|            | 中部地區        | 0.00 | 0.00  | 0.00   | 0.81 | 0.00           | 0.81 | 0.81 | 0.00 | 0.00 | 0.00    | 0.81 | 24.19    | 72.58         | 124  | 100.00    |
|            | 南部地區        | 0.00 | 0.00  | 0.00   | 0.00 | 0.54           | 0.54 | 1.62 | 0.00 | 0.54 | 0.00    | 3.24 | 23.24    | 70.27         | 185  | 100.00    |
|            | 東部地區        | 0.00 | 0.00  | 0.00   | 0.00 | 0.00           | 0.00 | 0.00 | 0.00 | 0.00 | 0.60    | 0.00 | 8.93     | 90.48         | 168  | 100.00    |
|            | 金馬地區        | --   | --    | --     | --   | --             | --   | --   | --   | --   | --      | --   | --       | --            | 0    | --        |
|            | 國外地區        | 0.00 | 16.67 | 0.00   | 0.00 | 0.00           | 0.00 | 0.00 | 5.56 | 0.00 | 0.00    | 0.00 | 44.44    | 33.33         | 18   | 100.00    |
| 調查遊憩景點 #   | 鯉魚潭風景特定區    | 0.21 | 0.42  | 0.63   | 0.21 | 0.21           | 0.21 | 0.84 | 0.00 | 0.21 | 0.21    | 0.21 | 19.58    | 77.05         | 475  | 100.00    |
|            | 新光米豐休閒農場    | 0.00 | 0.00  | 0.00   | 0.00 | 0.00           | 0.00 | 0.94 | 0.00 | 0.94 | 0.00    | 0.00 | 33.96    | 64.15         | 106  | 100.00    |
|            | 初鹿牧場        | 0.00 | 0.96  | 0.00   | 0.00 | 0.00           | 0.96 | 0.00 | 0.96 | 0.96 | 0.00    | 4.81 | 35.58    | 55.77         | 104  | 100.00    |
|            | 鹿野高台        | 0.00 | 0.00  | 0.00   | 0.00 | 0.00           | 0.00 | 0.80 | 0.00 | 0.80 | 0.00    | 2.40 | 28.80    | 67.20         | 125  | 100.00    |
| 國籍 #       | 本國          | 0.13 | 0.00  | 0.38   | 0.13 | 0.13           | 0.25 | 0.76 | 0.00 | 0.51 | 0.13    | 1.14 | 24.43    | 72.03         | 790  | 100.00    |
|            | 外國          | 0.00 | 15.00 | 0.00   | 0.00 | 0.00           | 0.00 | 0.00 | 5.00 | 0.00 | 0.00    | 0.00 | 45.00    | 35.00         | 20   | 100.00    |
| 調查月份 #     | 1月          | 0.00 | 0.00  | 0.00   | 0.00 | 0.00           | 0.00 | 0.00 | 0.00 | 6.25 | 0.00    | 0.00 | 25.00    | 68.75         | 32   | 100.00    |
|            | 2月          | 0.00 | 0.00  | 1.29   | 0.00 | 0.65           | 0.00 | 0.00 | 0.00 | 0.00 | 0.65    | 5.16 | 32.26    | 60.00         | 155  | 100.00    |
|            | 3月          | 0.00 | 0.00  | 0.00   | 0.00 | 0.00           | 0.00 | 5.36 | 0.00 | 0.00 | 0.00    | 1.79 | 33.93    | 58.93         | 56   | 100.00    |
|            | 4月          | 0.00 | 0.00  | 0.00   | 0.00 | 0.00           | 0.00 | 0.00 | 0.00 | 0.00 | 0.00    | 0.00 | 32.00    | 68.00         | 50   | 100.00    |
|            | 5月          | 1.69 | 0.00  | 0.00   | 0.00 | 0.00           | 0.00 | 0.00 | 0.00 | 0.00 | 0.00    | 0.00 | 16.95    | 81.36         | 59   | 100.00    |
|            | 6月          | 0.00 | 0.00  | 0.00   | 0.00 | 0.00           | 0.00 | 0.00 | 0.00 | 0.00 | 0.00    | 0.00 | 2.04     | 97.96         | 49   | 100.00    |
|            | 7月          | 0.00 | 0.00  | 0.00   | 0.00 | 0.00           | 0.78 | 0.00 | 0.78 | 0.78 | 0.00    | 0.00 | 16.28    | 81.40         | 129  | 100.00    |
|            | 8月          | 0.00 | 0.00  | 1.39   | 0.00 | 0.00           | 1.39 | 1.39 | 0.00 | 0.00 | 0.00    | 0.00 | 18.06    | 77.78         | 72   | 100.00    |
|            | 9月          | 0.00 | 0.00  | 0.00   | 0.00 | 0.00           | 0.00 | 1.92 | 0.00 | 0.00 | 0.00    | 0.00 | 19.23    | 78.85         | 52   | 100.00    |
|            | 10月         | 0.00 | 2.78  | 0.00   | 0.00 | 0.00           | 0.00 | 0.00 | 0.00 | 0.00 | 0.00    | 0.00 | 25.00    | 72.22         | 36   | 100.00    |
|            | 11月         | 0.00 | 0.00  | 0.00   | 1.49 | 0.00           | 0.00 | 1.49 | 0.00 | 1.49 | 0.00    | 0.00 | 46.27    | 49.25         | 67   | 100.00    |
|            | 12月         | 0.00 | 3.77  | 0.00   | 0.00 | 0.00           | 0.00 | 0.00 | 0.00 | 0.00 | 0.00    | 0.00 | 26.42    | 69.81         | 53   | 100.00    |
| 季節 #       | 春季          | 0.00 | 0.83  | 0.83   | 0.00 | 0.42           | 0.00 | 0.00 | 0.00 | 0.83 | 0.42    | 3.33 | 30.00    | 63.33         | 240  | 100.00    |
|            | 夏季          | 0.61 | 0.00  | 0.00   | 0.00 | 0.00           | 0.00 | 1.82 | 0.00 | 0.00 | 0.00    | 0.61 | 27.27    | 69.70         | 165  | 100.00    |
|            | 秋季          | 0.00 | 0.00  | 0.40   | 0.00 | 0.00           | 0.80 | 0.40 | 0.40 | 0.40 | 0.00    | 0.00 | 14.00    | 83.60         | 250  | 100.00    |
|            | 冬季          | 0.00 | 0.65  | 0.00   | 0.65 | 0.00           | 0.00 | 1.29 | 0.00 | 0.65 | 0.00    | 0.00 | 32.26    | 64.52         | 155  | 100.00    |
| 淡旺季 #      | 旺季          | 0.00 | 0.00  | 0.77   | 0.00 | 0.26           | 0.52 | 0.26 | 0.26 | 0.77 | 0.26    | 2.06 | 23.71    | 71.13         | 388  | 100.00    |
|            | 淡季          | 0.24 | 0.71  | 0.00   | 0.24 | 0.00           | 0.00 | 1.18 | 0.00 | 0.24 | 0.00    | 0.24 | 26.07    | 71.09         | 422  | 100.00    |

\* 表示經卡方檢定(Chi-square Test)，該人文變項達到統計上顯著差異(α=0.05)。

# 表示該人文變項組間期望值小於5的比例超過25%，因此，未做卡方檢定 (Chi-square Test)。

註：本表已排除年齡/教育程度/工作別/婚姻狀況/個人每月平均所得/居住地區/回答不確定意見的受訪者。



附表4-11-A3.4 風景區內各景點間主要交通工具

| Base:所有受訪者 |             |       |       |       |       |      |      |         |                      |               |       |           |
|------------|-------------|-------|-------|-------|-------|------|------|---------|----------------------|---------------|-------|-----------|
|            |             | 自小客車  | 大型遊覽車 | 機車    | 小型巴士  | 出租汽車 | 計程車  | 自行車、協力車 | 旅遊專車<br>(含觀光巴士、觀光列車) | 沒有到此國家風景區其他景點 | 回答人數  | 回答人數合計百分比 |
| 整體         |             | 27.41 | 5.68  | 5.56  | 0.86  | 2.84 | 0.12 | 1.11    | 1.48                 | 54.94         | 810   | 100.00    |
| 性別 #       | 男           | 29.78 | 5.34  | 7.87  | 1.12  | 3.37 | 0.00 | 1.40    | 1.12                 | 50.00         | 356   | 100.00    |
|            | 女           | 25.55 | 5.95  | 3.74  | 0.66  | 2.42 | 0.22 | 0.88    | 1.76                 | 58.81         | 454   | 100.00    |
| 年齡 #       | 12歲~19歲     | 10.71 | 1.79  | 14.29 | 0.00  | 0.00 | 0.00 | 1.79    | 3.57                 | 67.86         | 56    | 100.00    |
|            | 20歲~29歲     | 25.26 | 1.58  | 13.16 | 1.05  | 3.68 | 0.00 | 0.00    | 1.05                 | 54.21         | 190   | 100.00    |
|            | 30歲~39歲     | 29.47 | 8.21  | 3.38  | 0.97  | 2.90 | 0.00 | 1.93    | 0.97                 | 52.17         | 207   | 100.00    |
|            | 40歲~49歲     | 31.61 | 5.17  | 2.30  | 1.72  | 1.72 | 0.00 | 1.15    | 2.30                 | 54.02         | 174   | 100.00    |
|            | 50歲~59歲     | 33.62 | 8.62  | 0.00  | 0.00  | 5.17 | 0.86 | 0.86    | 1.72                 | 49.14         | 116   | 100.00    |
|            | 60歲~69歲     | 19.23 | 9.62  | 1.92  | 0.00  | 1.92 | 0.00 | 1.92    | 0.00                 | 65.38         | 52    | 100.00    |
|            | 70歲及以上      | 20.00 | 6.67  | 0.00  | 0.00  | 0.00 | 0.00 | 0.00    | 0.00                 | 73.33         | 15    | 100.00    |
| 教育程度 #     | 國(初)中及以下    | 25.40 | 6.35  | 0.00  | 0.00  | 0.00 | 0.00 | 1.59    | 0.00                 | 66.67         | 63    | 100.00    |
|            | 高中、職        | 26.47 | 7.35  | 2.21  | 1.47  | 5.15 | 0.00 | 0.74    | 2.94                 | 53.68         | 136   | 100.00    |
|            | 大專及以上       | 27.82 | 5.24  | 6.87  | 0.82  | 2.62 | 0.16 | 1.15    | 1.31                 | 54.01         | 611   | 100.00    |
| 工作別 #      | 專技主管人員      | 25.89 | 5.58  | 3.05  | 1.52  | 2.54 | 0.00 | 1.52    | 0.00                 | 59.90         | 197   | 100.00    |
|            | 技術員/事務人員    | 30.00 | 5.33  | 4.67  | 0.67  | 2.67 | 0.00 | 1.33    | 0.67                 | 54.67         | 150   | 100.00    |
|            | 服務工作人員      | 31.35 | 9.19  | 4.32  | 1.62  | 3.24 | 0.00 | 0.54    | 3.24                 | 46.49         | 185   | 100.00    |
|            | 農林漁牧及體力工作者  | 33.33 | 9.09  | 6.06  | 0.00  | 3.03 | 0.00 | 0.00    | 0.00                 | 48.48         | 33    | 100.00    |
|            | 家管/退休/無業    | 31.01 | 4.65  | 1.55  | 0.00  | 3.88 | 0.78 | 1.55    | 1.55                 | 55.04         | 129   | 100.00    |
|            | 學生          | 14.66 | 0.86  | 17.24 | 0.00  | 1.72 | 0.00 | 0.86    | 2.59                 | 62.07         | 116   | 100.00    |
|            | 婚姻狀況 #      | 未婚    | 20.50 | 3.11  | 10.87 | 0.62 | 3.42 | 0.00    | 0.62                 | 1.55          | 59.32 | 322       |
| 已婚         |             | 31.97 | 7.38  | 2.05  | 1.02  | 2.46 | 0.20 | 1.43    | 1.43                 | 52.05         | 488   | 100.00    |
| 個人每月平均所得 # | 無經常性收入或沒有收入 | 22.28 | 1.98  | 9.41  | 0.00  | 2.48 | 0.00 | 1.49    | 1.49                 | 60.89         | 202   | 100.00    |
|            | 未滿3萬元       | 27.67 | 5.66  | 5.03  | 1.26  | 2.52 | 0.63 | 0.63    | 2.52                 | 54.09         | 159   | 100.00    |
|            | 3萬元~未滿5萬元   | 31.82 | 6.29  | 4.20  | 1.05  | 3.15 | 0.00 | 0.35    | 1.40                 | 51.75         | 286   | 100.00    |
|            | 5萬元~未滿10萬元  | 24.31 | 9.72  | 4.17  | 0.69  | 2.78 | 0.00 | 2.78    | 0.69                 | 54.86         | 144   | 100.00    |
|            | 10萬元及以上     | 36.84 | 5.26  | 0.00  | 5.26  | 5.26 | 0.00 | 0.00    | 0.00                 | 47.37         | 19    | 100.00    |
|            | 居住地區 #      | 北部地區  | 16.83 | 6.98  | 6.03  | 1.59 | 5.08 | 0.32    | 1.59                 | 1.59          | 60.00 | 315       |
| 中部地區       |             | 37.90 | 2.42  | 8.06  | 0.81  | 1.61 | 0.00 | 0.81    | 3.23                 | 45.16         | 124   | 100.00    |
| 南部地區       |             | 44.86 | 9.19  | 6.49  | 0.00  | 1.62 | 0.00 | 1.08    | 1.08                 | 35.68         | 185   | 100.00    |
| 東部地區       |             | 21.43 | 1.79  | 2.38  | 0.60  | 0.60 | 0.00 | 0.60    | 0.60                 | 72.02         | 168   | 100.00    |
| 金馬地區       |             | --    | --    | --    | --    | --   | --   | --      | --                   | --            | 0     | --        |
| 國外地區       |             | 16.67 | 5.56  | 0.00  | 0.00  | 5.56 | 0.00 | 0.00    | 0.00                 | 72.22         | 18    | 100.00    |
| 調查遊憩景點 #   | 鯉魚潭風景特定區    | 23.79 | 4.42  | 4.84  | 0.21  | 1.05 | 0.21 | 1.26    | 1.05                 | 63.16         | 475   | 100.00    |
|            | 新光兆豐休閒農場    | 16.04 | 10.38 | 4.72  | 4.72  | 5.66 | 0.00 | 0.94    | 0.00                 | 57.55         | 106   | 100.00    |
|            | 初鹿牧場        | 37.50 | 1.92  | 8.65  | 0.96  | 8.65 | 0.00 | 0.96    | 4.81                 | 36.54         | 104   | 100.00    |
|            | 鹿野高台        | 42.40 | 9.60  | 6.40  | 0.00  | 2.40 | 0.00 | 0.80    | 1.60                 | 36.80         | 125   | 100.00    |
| 國籍 #       | 本國          | 27.72 | 5.70  | 5.70  | 0.89  | 2.78 | 0.13 | 1.14    | 1.52                 | 54.43         | 790   | 100.00    |
|            | 外國          | 15.00 | 5.00  | 0.00  | 0.00  | 5.00 | 0.00 | 0.00    | 0.00                 | 75.00         | 20    | 100.00    |
| 調查月份 #     | 1月          | 53.13 | 9.38  | 3.13  | 0.00  | 9.38 | 0.00 | 3.13    | 3.13                 | 18.75         | 32    | 100.00    |
|            | 2月          | 22.58 | 0.65  | 7.10  | 0.00  | 1.29 | 0.00 | 0.00    | 0.65                 | 67.74         | 155   | 100.00    |
|            | 3月          | 10.71 | 1.79  | 0.00  | 0.00  | 0.00 | 0.00 | 0.00    | 0.00                 | 87.50         | 56    | 100.00    |
|            | 4月          | 16.00 | 0.00  | 2.00  | 2.00  | 0.00 | 0.00 | 0.00    | 2.00                 | 78.00         | 50    | 100.00    |
|            | 5月          | 32.20 | 0.00  | 0.00  | 0.00  | 0.00 | 0.00 | 0.00    | 0.00                 | 67.80         | 59    | 100.00    |
|            | 6月          | 36.73 | 14.29 | 2.04  | 0.00  | 4.08 | 0.00 | 2.04    | 0.00                 | 40.82         | 49    | 100.00    |
|            | 7月          | 40.31 | 6.20  | 10.85 | 2.33  | 4.65 | 0.00 | 3.88    | 2.33                 | 29.46         | 129   | 100.00    |
|            | 8月          | 33.33 | 5.56  | 9.72  | 0.00  | 6.94 | 0.00 | 1.39    | 0.00                 | 43.06         | 72    | 100.00    |
|            | 9月          | 19.23 | 21.15 | 5.77  | 0.00  | 3.85 | 0.00 | 1.92    | 3.85                 | 44.23         | 52    | 100.00    |
|            | 10月         | 13.89 | 8.33  | 0.00  | 0.00  | 2.78 | 0.00 | 0.00    | 5.56                 | 69.44         | 36    | 100.00    |
|            | 11月         | 16.42 | 8.96  | 10.45 | 4.48  | 2.99 | 1.49 | 0.00    | 2.99                 | 52.24         | 67    | 100.00    |
|            | 12月         | 32.08 | 3.77  | 0.00  | 0.00  | 0.00 | 0.00 | 0.00    | 0.00                 | 64.15         | 53    | 100.00    |
| 季節 #       | 春季          | 28.75 | 2.50  | 5.00  | 0.00  | 2.08 | 0.00 | 0.42    | 0.83                 | 60.42         | 240   | 100.00    |
|            | 夏季          | 20.00 | 0.61  | 0.61  | 0.61  | 0.00 | 0.00 | 0.00    | 0.61                 | 77.58         | 165   | 100.00    |
|            | 秋季          | 37.60 | 7.60  | 8.80  | 1.20  | 5.20 | 0.00 | 2.80    | 1.20                 | 35.60         | 250   | 100.00    |
|            | 冬季          | 16.77 | 12.90 | 6.45  | 1.94  | 3.23 | 0.65 | 0.65    | 3.87                 | 53.55         | 155   | 100.00    |
| 淡旺季 #      | 旺季          | 32.99 | 4.12  | 8.51  | 0.77  | 4.12 | 0.00 | 1.80    | 1.29                 | 46.39         | 388   | 100.00    |
|            | 淡季          | 22.27 | 7.11  | 2.84  | 0.95  | 1.66 | 0.24 | 0.47    | 1.66                 | 62.80         | 422   | 100.00    |

\* 表示經卡方檢定(Chi-square Test)，該人文變項達到統計上顯著差異( $\alpha=0.05$ )。

# 表示該人文變項組間期望值小於5的比例超過25%，因此，未做卡方檢定 (Chi-square Test)。

註：本表已排除年齡/教育程度/工作別/婚姻狀況/個人每月平均所得/居住地區/回答不確定意見的受訪者。

附表4-11-A3 到花東縱谷國家風景區或風景區內各景點間旅遊主要利用的交通工具

| Base:所有受訪者 |             |       |       |        |       |                |      |       |       |       |       |         |                  |       |      |  |
|------------|-------------|-------|-------|--------|-------|----------------|------|-------|-------|-------|-------|---------|------------------|-------|------|--|
|            |             | 自小客車  | 大型遊覽車 | 公、民營客運 | 機車    | 台鐵(火車、阿里山森林鐵路) | 高鐵   | 小型巴士  | 飛機    | 出租汽車  | 計程車   | 自行車、協力車 | 旅遊專車(含觀光巴士、觀光列車) | 徒步    | 回答人數 |  |
| 整體         |             | 55.93 | 14.94 | 0.99   | 14.20 | 25.56          | 0.86 | 3.21  | 0.99  | 4.94  | 1.98  | 2.22    | 2.59             | 4.44  | 810  |  |
| 性別         | 男           | 57.58 | 12.36 | 0.84   | 16.01 | 25.28          | 0.84 | 2.53  | 0.56  | 5.90  | 0.28  | 2.81    | 1.97             | 5.34  | 356  |  |
|            | 女           | 54.63 | 16.96 | 1.10   | 12.78 | 25.77          | 0.88 | 3.74  | 1.32  | 4.19  | 3.30  | 1.76    | 3.08             | 3.74  | 454  |  |
| 年齡 #       | 12歲~19歲     | 26.79 | 17.86 | 3.57   | 42.86 | 30.36          | 0.00 | 5.36  | 0.00  | 1.79  | 3.57  | 5.36    | 1.79             | 12.50 | 56   |  |
|            | 20歲~29歲     | 48.42 | 7.37  | 0.53   | 28.95 | 36.32          | 1.05 | 3.16  | 0.53  | 6.84  | 2.63  | 2.11    | 1.58             | 5.79  | 190  |  |
|            | 30歲~39歲     | 62.32 | 17.87 | 0.48   | 7.73  | 19.81          | 0.48 | 3.86  | 0.48  | 3.86  | 0.00  | 2.42    | 1.93             | 2.90  | 207  |  |
|            | 40歲~49歲     | 60.92 | 14.37 | 1.72   | 4.60  | 18.97          | 1.72 | 2.87  | 1.15  | 2.87  | 2.87  | 1.72    | 5.17             | 4.02  | 174  |  |
|            | 50歲~59歲     | 61.21 | 14.66 | 0.00   | 8.62  | 25.00          | 0.00 | 0.86  | 1.72  | 7.76  | 3.45  | 2.59    | 3.45             | 2.59  | 116  |  |
|            | 60歲~69歲     | 61.54 | 23.08 | 1.92   | 3.85  | 30.77          | 1.92 | 5.77  | 3.85  | 5.77  | 0.00  | 0.00    | 0.00             | 1.92  | 52   |  |
|            | 70歲及以上      | 53.33 | 40.00 | 0.00   | 0.00  | 13.33          | 0.00 | 0.00  | 0.00  | 6.67  | 0.00  | 0.00    | 0.00             | 6.67  | 15   |  |
| 教育程度       | 國(初)中及以下    | 60.32 | 30.16 | 0.00   | 6.35  | 19.05          | 0.00 | 0.00  | 1.59  | 3.17  | 0.00  | 0.00    | 0.00             | 7.94  | 63   |  |
|            | 高中、職        | 55.88 | 17.65 | 1.47   | 9.56  | 21.32          | 0.74 | 2.21  | 1.47  | 5.88  | 1.47  | 1.47    | 4.41             | 1.47  | 136  |  |
|            | 大專及以上       | 55.48 | 12.77 | 0.98   | 16.04 | 27.17          | 0.98 | 3.76  | 0.82  | 4.91  | 2.29  | 2.62    | 2.45             | 4.75  | 611  |  |
| 工作別        | 專技主管人員      | 65.48 | 10.15 | 1.02   | 6.09  | 22.84          | 1.02 | 4.06  | 0.51  | 4.06  | 2.54  | 4.57    | 3.55             | 3.05  | 197  |  |
|            | 技術員/事務人員    | 54.67 | 18.00 | 1.33   | 14.00 | 29.33          | 0.67 | 4.00  | 0.67  | 6.00  | 0.67  | 2.67    | 2.00             | 1.33  | 150  |  |
|            | 服務工作人員      | 55.68 | 18.92 | 0.00   | 9.19  | 20.00          | 0.54 | 3.24  | 1.62  | 3.24  | 2.16  | 0.54    | 2.70             | 6.49  | 185  |  |
|            | 農林漁牧及體力工作者  | 66.67 | 15.15 | 0.00   | 18.18 | 12.12          | 0.00 | 0.00  | 0.00  | 3.03  | 0.00  | 0.00    | 0.00             | 6.06  | 33   |  |
|            | 家管/退休/無業    | 64.34 | 13.95 | 0.78   | 8.53  | 25.58          | 2.33 | 1.55  | 2.33  | 6.20  | 2.33  | 0.78    | 1.55             | 3.10  | 129  |  |
|            | 學生          | 29.31 | 13.79 | 2.59   | 41.38 | 37.93          | 0.00 | 3.45  | 0.00  | 6.90  | 2.59  | 2.59    | 3.45             | 8.62  | 116  |  |
| 婚姻狀況       | 未婚          | 45.96 | 12.11 | 0.93   | 27.33 | 32.92          | 1.24 | 3.42  | 0.31  | 6.52  | 2.17  | 3.11    | 1.55             | 5.59  | 322  |  |
|            | 已婚          | 62.50 | 16.80 | 1.02   | 5.53  | 20.70          | 0.61 | 3.07  | 1.43  | 3.89  | 1.84  | 1.64    | 3.28             | 3.69  | 488  |  |
| 個人每月平均所得   | 無經常性收入或沒有收入 | 48.51 | 14.36 | 1.49   | 24.26 | 27.72          | 0.99 | 2.97  | 0.99  | 5.94  | 1.98  | 1.98    | 2.48             | 6.93  | 202  |  |
|            | 未滿3萬元       | 55.97 | 13.84 | 0.00   | 17.61 | 27.04          | 0.63 | 1.89  | 0.63  | 3.14  | 3.14  | 1.89    | 2.52             | 3.77  | 159  |  |
|            | 3萬元~未滿5萬元   | 60.84 | 17.48 | 0.00   | 9.44  | 23.43          | 0.70 | 4.55  | 0.00  | 3.85  | 0.35  | 1.40    | 2.10             | 5.24  | 286  |  |
|            | 5萬元~未滿10萬元  | 56.94 | 12.50 | 3.47   | 6.94  | 24.31          | 0.69 | 2.08  | 1.39  | 4.86  | 4.17  | 4.86    | 3.47             | 0.69  | 144  |  |
|            | 10萬元及以上     | 52.63 | 10.53 | 0.00   | 5.26  | 31.58          | 5.26 | 5.26  | 15.79 | 26.32 | 0.00  | 0.00    | 5.26             | 0.00  | 19   |  |
|            |             |       |       |        |       |                |      |       |       |       |       |         |                  |       |      |  |
| 居住地區       | 北部地區        | 40.32 | 19.05 | 1.90   | 19.68 | 37.78          | 0.63 | 4.13  | 0.63  | 9.52  | 1.90  | 0.63    | 3.17             | 1.27  | 315  |  |
|            | 中部地區        | 61.29 | 8.87  | 0.81   | 9.68  | 27.42          | 2.42 | 3.23  | 0.00  | 4.03  | 4.03  | 2.42    | 3.23             | 3.23  | 124  |  |
|            | 南部地區        | 61.62 | 17.84 | 0.00   | 13.51 | 21.08          | 1.08 | 3.24  | 0.00  | 1.62  | 0.00  | 4.32    | 1.08             | 10.81 | 185  |  |
|            | 東部地區        | 77.38 | 8.33  | 0.00   | 8.33  | 2.98           | 0.00 | 1.19  | 0.00  | 0.60  | 0.60  | 2.98    | 2.98             | 4.76  | 168  |  |
|            | 金馬地區        | --    | --    | --     | --    | --             | --   | --    | --    | --    | --    | --      | --               | --    | 0    |  |
|            | 國外地區        | 33.33 | 16.67 | 5.56   | 11.11 | 55.56          | 0.00 | 5.56  | 33.33 | 5.56  | 22.22 | 0.00    | 0.00             | 0.00  | 18   |  |
| 調查遊憩景點     | 鯉魚潭風景特定區    | 59.58 | 12.00 | 1.47   | 16.63 | 22.53          | 0.63 | 2.11  | 0.63  | 3.79  | 1.26  | 3.37    | 1.68             | 0.63  | 475  |  |
|            | 新光兆豐休閒農場    | 34.91 | 25.47 | 0.94   | 6.60  | 38.68          | 0.00 | 13.21 | 0.00  | 5.66  | 9.43  | 0.00    | 2.83             | 0.00  | 106  |  |
|            | 初鹿牧場        | 57.69 | 11.54 | 0.00   | 13.46 | 33.65          | 1.92 | 0.96  | 1.92  | 10.58 | 0.00  | 0.96    | 4.81             | 15.38 | 104  |  |
|            | 鹿野高台        | 58.40 | 20.00 | 0.00   | 12.00 | 19.20          | 1.60 | 0.80  | 2.40  | 4.00  | 0.00  | 0.80    | 4.00             | 13.60 | 125  |  |
| 國籍         | 本國          | 56.46 | 14.94 | 0.89   | 14.30 | 24.81          | 0.89 | 3.16  | 0.25  | 4.81  | 1.52  | 2.28    | 2.66             | 4.56  | 790  |  |
|            | 外國          | 35.00 | 15.00 | 5.00   | 10.00 | 55.00          | 0.00 | 5.00  | 30.00 | 10.00 | 20.00 | 0.00    | 0.00             | 0.00  | 20   |  |
| 調查月份       | 1月          | 62.50 | 9.38  | 0.00   | 3.13  | 25.00          | 3.13 | 3.13  | 0.00  | 18.75 | 3.13  | 3.13    | 3.13             | 3.13  | 32   |  |
|            | 2月          | 61.94 | 11.61 | 1.29   | 17.42 | 20.00          | 0.00 | 4.52  | 0.00  | 4.52  | 2.58  | 1.94    | 0.65             | 21.29 | 155  |  |
|            | 3月          | 60.71 | 12.50 | 0.00   | 16.07 | 35.71          | 0.00 | 8.93  | 0.00  | 7.14  | 5.36  | 0.00    | 0.00             | 1.79  | 56   |  |
|            | 4月          | 62.00 | 12.00 | 2.00   | 18.00 | 28.00          | 0.00 | 2.00  | 2.00  | 0.00  | 0.00  | 0.00    | 6.00             | 0.00  | 50   |  |
|            | 5月          | 66.10 | 5.08  | 0.00   | 15.25 | 16.95          | 0.00 | 1.69  | 1.69  | 1.69  | 1.69  | 1.69    | 6.78             | 1.69  | 59   |  |
|            | 6月          | 65.31 | 20.41 | 0.00   | 0.00  | 4.08           | 0.00 | 2.04  | 0.00  | 0.00  | 0.00  | 8.16    | 2.04             | 0.00  | 49   |  |
|            | 7月          | 56.59 | 8.53  | 0.00   | 11.63 | 28.68          | 0.78 | 1.55  | 0.78  | 4.65  | 0.00  | 4.65    | 3.10             | 0.00  | 129  |  |
|            | 8月          | 54.17 | 11.11 | 2.78   | 18.06 | 26.39          | 1.39 | 1.39  | 0.00  | 6.94  | 2.78  | 1.39    | 0.00             | 0.00  | 72   |  |
|            | 9月          | 34.62 | 42.31 | 0.00   | 7.69  | 19.23          | 1.92 | 1.92  | 1.92  | 7.69  | 0.00  | 1.92    | 3.85             | 0.00  | 52   |  |
|            | 10月         | 44.44 | 36.11 | 0.00   | 11.11 | 27.78          | 0.00 | 0.00  | 2.78  | 2.78  | 0.00  | 0.00    | 5.56             | 0.00  | 36   |  |
|            | 11月         | 38.81 | 13.43 | 4.48   | 25.37 | 46.27          | 2.99 | 5.97  | 1.49  | 7.46  | 4.48  | 0.00    | 4.48             | 0.00  | 67   |  |
|            | 12月         | 54.72 | 20.75 | 0.00   | 13.21 | 28.30          | 1.89 | 3.77  | 3.77  | 1.89  | 3.77  | 1.89    | 0.00             | 0.00  | 53   |  |
| 季節         | 春季          | 60.42 | 13.33 | 0.83   | 14.58 | 22.50          | 0.83 | 4.17  | 0.83  | 5.83  | 2.92  | 2.08    | 0.83             | 14.17 | 240  |  |
|            | 夏季          | 63.03 | 9.70  | 0.61   | 16.36 | 26.67          | 0.00 | 4.24  | 1.21  | 3.03  | 2.42  | 0.61    | 4.24             | 1.21  | 165  |  |
|            | 秋季          | 57.60 | 11.60 | 0.80   | 11.20 | 23.20          | 0.80 | 1.60  | 0.40  | 4.40  | 0.80  | 4.40    | 2.00             | 0.00  | 250  |  |
|            | 冬季          | 38.71 | 28.39 | 1.94   | 16.13 | 32.90          | 1.94 | 3.23  | 1.94  | 6.45  | 1.94  | 0.65    | 4.52             | 0.00  | 155  |  |
| 淡旺季        | 旺季          | 58.76 | 10.31 | 1.03   | 14.43 | 24.48          | 0.77 | 2.84  | 0.26  | 6.19  | 1.80  | 2.84    | 1.55             | 8.76  | 388  |  |
|            | 淡季          | 53.32 | 19.19 | 0.95   | 13.98 | 26.54          | 0.95 | 3.55  | 1.66  | 3.79  | 2.13  | 1.66    | 3.55             | 0.47  | 422  |  |

\* 表示經卡方檢定(Chi-square Test)，該人文變項達到統計上顯著差異(α=0.05)。  
# 表示該人文變項組間期望值小於5的比例超過25%，因此，未做卡方檢定(Chi-square Test)。  
註1：本表已排除年齡/教育程度/工作別/婚姻狀況/個人每月平均所得/居住地區/回答不確定意見的受訪者。  
註2：本表為複選情形，因此百分比加總超過100%

附表4-11-A4.1 選擇到花東縱谷國家風景區或目前所在這個景點旅遊的主要原因

| Base:所有受訪者 |             |       |               |           |        |       |      |      |       |               |        |       |      |      |      |
|------------|-------------|-------|---------------|-----------|--------|-------|------|------|-------|---------------|--------|-------|------|------|------|
|            |             | 景觀優美  | 行銷推廣活動或節慶表演節目 | 距離遠近、假期長短 | 親朋好友推薦 | 交通便利  | 運動健身 | 文化巡禮 | 宗教活動  | 學校、公司或參加的團體安排 | 品嚐當地美食 | 遊憩設施  | 順道而來 | 其他   | 回答人數 |
| 整體         |             | 71.23 | 0.99          | 2.47      | 6.54   | 1.85  | 2.10 | 0.37 | 0.25  | 7.90          | 1.60   | 1.23  | 1.98 | 1.48 | 810  |
| 性別 #       | 男           | 72.19 | 1.12          | 1.97      | 5.62   | 1.40  | 2.53 | 0.28 | 0.00  | 7.02          | 2.25   | 1.40  | 2.53 | 1.69 | 356  |
|            | 女           | 70.48 | 0.88          | 2.86      | 7.27   | 2.20  | 1.76 | 0.44 | 0.44  | 8.59          | 1.10   | 1.10  | 1.54 | 1.32 | 454  |
| 年齡 #       | 12歲~19歲     | 76.79 | 0.00          | 0.00      | 10.71  | 1.79  | 0.00 | 0.00 | 0.00  | 8.93          | 1.79   | 0.00  | 0.00 | 0.00 | 56   |
|            | 20歲~29歲     | 70.00 | 1.58          | 3.16      | 11.58  | 1.05  | 1.05 | 0.53 | 0.00  | 3.68          | 3.16   | 0.53  | 3.16 | 0.53 | 190  |
|            | 30歲~39歲     | 69.57 | 0.48          | 2.42      | 4.35   | 1.45  | 3.86 | 0.97 | 0.48  | 10.63         | 1.93   | 0.00  | 1.93 | 1.93 | 207  |
|            | 40歲~49歲     | 71.84 | 1.15          | 3.45      | 4.02   | 4.60  | 2.30 | 0.00 | 0.57  | 9.77          | 0.00   | 0.00  | 1.15 | 1.15 | 174  |
|            | 50歲~59歲     | 73.28 | 1.72          | 1.72      | 3.45   | 0.86  | 0.00 | 0.00 | 0.00  | 5.17          | 0.00   | 7.76  | 2.59 | 3.45 | 116  |
|            | 60歲~69歲     | 69.23 | 0.00          | 1.92      | 5.77   | 0.00  | 5.77 | 0.00 | 0.00  | 9.62          | 3.85   | 0.00  | 1.92 | 1.92 | 52   |
|            | 70歲及以上      | 73.33 | 0.00          | 0.00      | 13.33  | 0.00  | 0.00 | 0.00 | 0.00  | 13.33         | 0.00   | 0.00  | 0.00 | 0.00 | 15   |
| 教育程度 #     | 國(初)中及以下    | 74.60 | 0.00          | 1.59      | 3.17   | 0.00  | 0.00 | 0.00 | 1.59  | 19.05         | 0.00   | 0.00  | 0.00 | 0.00 | 63   |
|            | 高中、職        | 73.53 | 1.47          | 1.47      | 5.15   | 2.21  | 0.74 | 0.00 | 0.00  | 8.82          | 2.21   | 0.74  | 1.47 | 2.21 | 136  |
|            | 大專及以上       | 70.38 | 0.98          | 2.78      | 7.20   | 1.96  | 2.62 | 0.49 | 0.16  | 6.55          | 1.64   | 1.47  | 2.29 | 1.47 | 611  |
| 工作別 #      | 專技主管人員      | 73.60 | 1.02          | 3.05      | 5.58   | 0.51  | 4.57 | 0.00 | 0.00  | 6.60          | 0.00   | 2.03  | 1.02 | 2.03 | 197  |
|            | 技術員/事務人員    | 69.33 | 0.67          | 4.00      | 3.33   | 1.33  | 2.00 | 0.67 | 0.67  | 10.67         | 2.00   | 0.67  | 2.67 | 2.00 | 150  |
|            | 服務工作人員      | 69.73 | 1.62          | 1.62      | 8.65   | 1.62  | 1.08 | 0.54 | 0.54  | 9.73          | 1.62   | 0.54  | 1.62 | 1.08 | 185  |
|            | 農林漁牧及體力工作者  | 57.58 | 3.03          | 3.03      | 6.06   | 3.03  | 3.03 | 3.03 | 0.00  | 9.09          | 6.06   | 0.00  | 3.03 | 3.03 | 33   |
|            | 家管/退休/無業    | 69.77 | 0.00          | 2.33      | 4.65   | 5.43  | 1.55 | 0.00 | 0.00  | 6.98          | 1.55   | 2.33  | 3.88 | 1.55 | 129  |
|            | 學生          | 77.59 | 0.86          | 0.86      | 11.21  | 0.86  | 0.00 | 0.00 | 0.00  | 4.31          | 2.59   | 0.86  | 0.86 | 0.00 | 116  |
| 婚姻狀況 #     | 未婚          | 72.36 | 0.93          | 0.93      | 9.94   | 0.62  | 1.24 | 0.31 | 0.00  | 7.45          | 2.80   | 0.31  | 2.80 | 0.31 | 322  |
|            | 已婚          | 70.49 | 1.02          | 3.48      | 4.30   | 2.66  | 2.66 | 0.41 | 0.41  | 8.20          | 0.82   | 1.84  | 1.43 | 2.25 | 488  |
| 個人每月平均所得 # | 無經常性收入或沒有收入 | 73.27 | 0.50          | 1.49      | 7.43   | 3.96  | 0.99 | 0.00 | 0.00  | 6.44          | 1.49   | 2.48  | 1.49 | 0.50 | 202  |
|            | 未滿3萬元       | 64.78 | 1.26          | 2.52      | 11.95  | 1.26  | 1.26 | 0.63 | 0.00  | 9.43          | 3.14   | 0.00  | 3.14 | 0.63 | 159  |
|            | 3萬元~未滿5萬元   | 73.43 | 1.40          | 3.85      | 3.85   | 0.70  | 2.80 | 0.35 | 0.00  | 8.74          | 1.40   | 0.35  | 1.40 | 1.75 | 286  |
|            | 5萬元~未滿10萬元  | 72.92 | 0.69          | 1.39      | 5.56   | 1.39  | 2.78 | 0.69 | 0.69  | 6.94          | 0.69   | 1.39  | 2.08 | 2.78 | 144  |
|            | 10萬元及以上     | 57.89 | 0.00          | 0.00      | 0.00   | 5.26  | 5.26 | 0.00 | 5.26  | 5.26          | 0.00   | 10.53 | 5.26 | 5.26 | 19   |
| 居住地區 #     | 北部地區        | 70.48 | 0.63          | 1.27      | 7.94   | 0.95  | 2.54 | 0.32 | 0.00  | 9.21          | 1.59   | 0.63  | 2.22 | 2.22 | 315  |
|            | 中部地區        | 75.81 | 2.42          | 0.81      | 9.68   | 0.81  | 1.61 | 0.00 | 0.00  | 2.42          | 1.61   | 0.81  | 3.23 | 0.81 | 124  |
|            | 南部地區        | 73.51 | 1.08          | 5.95      | 5.41   | 1.08  | 0.00 | 1.08 | 0.00  | 5.95          | 1.08   | 1.08  | 1.62 | 2.16 | 185  |
|            | 東部地區        | 66.07 | 0.60          | 2.38      | 2.98   | 5.36  | 4.17 | 0.00 | 0.00  | 11.90         | 2.38   | 2.98  | 1.19 | 0.00 | 168  |
|            | 金馬地區        | --    | --            | --        | --     | --    | --   | --   | --    | --            | --     | --    | --   | --   | 0    |
|            | 國外地區        | 77.78 | 0.00          | 0.00      | 5.56   | 0.00  | 0.00 | 0.00 | 11.11 | 5.56          | 0.00   | 0.00  | 0.00 | 0.00 | 18   |
| 調查遊憩景點 #   | 鯉魚潭風景特定區    | 65.47 | 0.63          | 3.79      | 7.79   | 2.74  | 3.16 | 0.42 | 0.42  | 7.37          | 1.89   | 1.89  | 3.16 | 1.26 | 475  |
|            | 新光冰豐休閒農場    | 61.32 | 0.94          | 1.89      | 8.49   | 0.94  | 1.89 | 0.94 | 0.00  | 17.92         | 0.94   | 0.94  | 0.94 | 2.83 | 106  |
|            | 初鹿牧場        | 88.46 | 0.00          | 0.00      | 2.88   | 0.96  | 0.00 | 0.00 | 0.00  | 4.81          | 1.92   | 0.00  | 0.00 | 0.96 | 104  |
|            | 鹿野高台        | 87.20 | 3.20          | 0.00      | 3.20   | 0.00  | 0.00 | 0.00 | 0.00  | 4.00          | 0.80   | 0.00  | 0.00 | 1.60 | 125  |
| 國籍 #       | 本國          | 71.14 | 1.01          | 2.53      | 6.46   | 1.90  | 2.15 | 0.38 | 0.00  | 7.97          | 1.65   | 1.27  | 2.03 | 1.52 | 790  |
|            | 外國          | 75.00 | 0.00          | 0.00      | 10.00  | 0.00  | 0.00 | 0.00 | 10.00 | 5.00          | 0.00   | 0.00  | 0.00 | 0.00 | 20   |
| 調查月份 #     | 1月          | 93.75 | 0.00          | 0.00      | 0.00   | 0.00  | 0.00 | 0.00 | 0.00  | 6.25          | 0.00   | 0.00  | 0.00 | 0.00 | 32   |
|            | 2月          | 76.77 | 0.00          | 0.65      | 12.26  | 0.65  | 0.65 | 0.65 | 0.00  | 4.52          | 3.23   | 0.00  | 0.65 | 0.00 | 155  |
|            | 3月          | 58.93 | 0.00          | 7.14      | 16.07  | 0.00  | 7.14 | 0.00 | 0.00  | 0.00          | 0.00   | 8.93  | 1.79 | 0.00 | 56   |
|            | 4月          | 68.00 | 2.00          | 4.00      | 2.00   | 2.00  | 4.00 | 0.00 | 0.00  | 16.00         | 2.00   | 0.00  | 0.00 | 0.00 | 50   |
|            | 5月          | 81.36 | 0.00          | 1.69      | 5.08   | 3.39  | 1.69 | 0.00 | 0.00  | 5.08          | 0.00   | 1.69  | 0.00 | 0.00 | 59   |
|            | 6月          | 53.06 | 2.04          | 0.00      | 2.04   | 18.37 | 6.12 | 0.00 | 0.00  | 16.33         | 0.00   | 0.00  | 2.04 | 0.00 | 49   |
|            | 7月          | 79.84 | 1.55          | 2.33      | 3.88   | 0.00  | 1.55 | 1.55 | 0.00  | 3.10          | 0.78   | 2.33  | 3.10 | 0.00 | 129  |
|            | 8月          | 68.06 | 5.56          | 1.39      | 5.56   | 1.39  | 0.00 | 0.00 | 0.00  | 2.78          | 1.39   | 1.39  | 5.56 | 6.94 | 72   |
|            | 9月          | 57.69 | 0.00          | 0.00      | 5.77   | 0.00  | 0.00 | 0.00 | 0.00  | 28.85         | 3.85   | 0.00  | 1.92 | 1.92 | 52   |
|            | 10月         | 80.56 | 0.00          | 0.00      | 0.00   | 0.00  | 2.78 | 0.00 | 0.00  | 11.11         | 0.00   | 0.00  | 2.78 | 2.78 | 36   |
|            | 11月         | 61.19 | 0.00          | 5.97      | 10.45  | 0.00  | 1.49 | 0.00 | 0.00  | 7.46          | 2.99   | 0.00  | 2.99 | 7.46 | 67   |
|            | 12月         | 66.04 | 0.00          | 7.55      | 1.89   | 1.89  | 3.77 | 0.00 | 3.77  | 11.32         | 1.89   | 0.00  | 1.89 | 0.00 | 53   |
| 季節 #       | 春季          | 76.67 | 0.00          | 2.08      | 8.33   | 0.83  | 1.25 | 0.42 | 0.83  | 6.25          | 2.50   | 0.00  | 0.83 | 0.00 | 240  |
|            | 夏季          | 69.70 | 0.61          | 4.24      | 7.88   | 1.82  | 4.24 | 0.00 | 0.00  | 6.67          | 0.61   | 3.64  | 0.61 | 0.00 | 165  |
|            | 秋季          | 71.20 | 2.80          | 1.60      | 4.00   | 4.00  | 2.00 | 0.80 | 0.00  | 5.60          | 0.80   | 1.60  | 3.60 | 2.00 | 250  |
|            | 冬季          | 64.52 | 0.00          | 2.58      | 6.45   | 0.00  | 1.29 | 0.00 | 0.00  | 15.48         | 2.58   | 0.00  | 2.58 | 4.52 | 155  |
| 淡旺季 #      | 旺季          | 77.58 | 1.55          | 1.29      | 7.22   | 0.52  | 0.77 | 0.77 | 0.00  | 3.87          | 1.80   | 1.03  | 2.32 | 1.29 | 388  |
|            | 淡季          | 65.40 | 0.47          | 3.55      | 5.92   | 3.08  | 3.32 | 0.00 | 0.47  | 11.61         | 1.42   | 1.42  | 1.66 | 1.66 | 422  |

\* 表示經卡方檢定(Chi-square Test)，該人文變項達到統計上顯著差異(α=0.05)。

# 表示該人文變項組間期望值小於5的比例超過25%，因此，未做卡方檢定 (Chi-square Test)。

註：本表已排除年齡/教育程度/工作別/婚姻狀況/個人每月平均所得/居住地區/回答不確定意見的受訪者。

附表4-11-A4.2 選擇到花東縱谷國家風景區或目前所在這個景點旅遊的次要原因

| Base:所有受訪者 |             |       |               |           |        |       |       |      |               |           |        |       |       |      |        |      |           |
|------------|-------------|-------|---------------|-----------|--------|-------|-------|------|---------------|-----------|--------|-------|-------|------|--------|------|-----------|
|            |             | 景觀優美  | 行銷推廣活動或節慶表演節目 | 距離遠近、假期長短 | 親朋好友推薦 | 交通便利  | 運動健身  | 文化巡禮 | 學校、公司或參加的團體安排 | 配合國民旅遊卡措施 | 品嚐當地美食 | 遊憩設施  | 順道而來  | 其他   | 沒有其他原因 | 回答人數 | 回答人數合計百分比 |
| 整體         |             | 10.00 | 1.85          | 6.42      | 9.51   | 12.47 | 5.80  | 0.99 | 1.85          | 0.37      | 5.93   | 4.69  | 4.69  | 0.49 | 34.94  | 810  | 100.00    |
| 性別         | 男           | 9.83  | 2.81          | 5.62      | 9.83   | 11.24 | 5.90  | 1.40 | 1.12          | 0.56      | 5.90   | 4.49  | 5.90  | 0.56 | 34.83  | 356  | 100.00    |
|            | 女           | 10.13 | 1.10          | 7.05      | 9.25   | 13.44 | 5.73  | 0.66 | 2.42          | 0.22      | 5.95   | 4.85  | 3.74  | 0.44 | 35.02  | 454  | 100.00    |
| 年齡 #       | 12歲~19歲     | 8.93  | 1.79          | 5.36      | 12.50  | 12.50 | 12.50 | 1.79 | 0.00          | 1.79      | 1.79   | 3.57  | 0.00  | 0.00 | 37.50  | 56   | 100.00    |
|            | 20歲~29歲     | 13.68 | 1.05          | 7.89      | 16.32  | 11.58 | 2.63  | 0.00 | 0.00          | 0.00      | 8.95   | 5.26  | 4.74  | 0.53 | 27.37  | 190  | 100.00    |
|            | 30歲~39歲     | 9.18  | 2.42          | 5.80      | 10.63  | 10.14 | 5.80  | 0.00 | 2.42          | 0.00      | 7.25   | 4.35  | 3.86  | 0.00 | 38.16  | 207  | 100.00    |
|            | 40歲~49歲     | 8.62  | 2.30          | 8.62      | 4.60   | 13.22 | 6.32  | 4.02 | 1.72          | 0.57      | 5.17   | 5.17  | 2.87  | 1.15 | 35.63  | 174  | 100.00    |
|            | 50歲~59歲     | 5.17  | 0.86          | 3.45      | 2.59   | 18.10 | 5.17  | 0.00 | 3.45          | 0.86      | 4.31   | 3.45  | 12.07 | 0.86 | 39.66  | 116  | 100.00    |
|            | 60歲~69歲     | 15.38 | 3.85          | 3.85      | 7.69   | 11.54 | 7.69  | 0.00 | 3.85          | 0.00      | 1.92   | 7.69  | 3.85  | 0.00 | 32.69  | 52   | 100.00    |
|            | 70歲及以上      | 13.33 | 0.00          | 6.67      | 13.33  | 6.67  | 13.33 | 0.00 | 6.67          | 0.00      | 0.00   | 0.00  | 0.00  | 0.00 | 40.00  | 15   | 100.00    |
| 教育程度       | 國(初)中及以下    | 11.11 | 1.59          | 6.35      | 6.35   | 22.22 | 4.76  | 0.00 | 6.35          | 0.00      | 3.17   | 0.00  | 6.35  | 0.00 | 31.75  | 63   | 100.00    |
|            | 高中、職        | 8.82  | 2.94          | 5.88      | 8.09   | 14.71 | 6.62  | 0.74 | 1.47          | 0.74      | 2.94   | 0.74  | 6.62  | 0.74 | 38.97  | 136  | 100.00    |
|            | 大專及以上       | 10.15 | 1.64          | 6.55      | 10.15  | 10.97 | 5.73  | 1.15 | 1.47          | 0.33      | 6.87   | 6.06  | 4.09  | 0.49 | 34.37  | 611  | 100.00    |
| 工作別 #      | 專技主管人員      | 9.64  | 2.54          | 8.63      | 5.08   | 13.71 | 8.63  | 1.02 | 2.54          | 1.02      | 5.08   | 6.09  | 5.08  | 1.02 | 29.95  | 197  | 100.00    |
|            | 技術員/事務人員    | 8.00  | 2.00          | 6.00      | 10.00  | 9.33  | 0.67  | 2.67 | 4.00          | 0.00      | 10.67  | 4.67  | 4.00  | 0.67 | 37.33  | 150  | 100.00    |
|            | 服務工作人員      | 10.27 | 2.16          | 4.86      | 10.81  | 13.51 | 5.41  | 0.54 | 0.00          | 0.00      | 4.32   | 8.11  | 3.78  | 0.00 | 36.22  | 185  | 100.00    |
|            | 農林漁牧及體力工作者  | 12.12 | 0.00          | 0.00      | 6.06   | 9.09  | 9.09  | 0.00 | 3.03          | 0.00      | 6.06   | 3.03  | 9.09  | 0.00 | 42.42  | 33   | 100.00    |
|            | 家管/退休/無業    | 11.63 | 0.78          | 6.20      | 11.63  | 13.95 | 5.43  | 0.00 | 2.33          | 0.00      | 3.10   | 0.78  | 6.98  | 0.78 | 36.43  | 129  | 100.00    |
|            | 學生          | 10.34 | 1.72          | 7.76      | 12.93  | 12.07 | 7.76  | 0.86 | 0.00          | 0.86      | 6.90   | 1.72  | 2.59  | 0.00 | 34.48  | 116  | 100.00    |
| 婚姻狀況 *     | 未婚          | 13.04 | 1.86          | 6.52      | 14.60  | 11.49 | 5.59  | 0.62 | 0.00          | 0.31      | 7.14   | 5.90  | 3.73  | 0.00 | 29.19  | 322  | 100.00    |
|            | 已婚          | 7.99  | 1.84          | 6.35      | 6.15   | 13.11 | 5.94  | 1.23 | 3.07          | 0.41      | 5.12   | 3.89  | 5.33  | 0.82 | 38.73  | 488  | 100.00    |
| 個人每月平均所得 # | 無經常性收入或沒有收入 | 11.39 | 0.99          | 5.94      | 13.37  | 14.85 | 6.93  | 0.99 | 0.99          | 0.50      | 2.97   | 0.99  | 5.45  | 0.00 | 34.65  | 202  | 100.00    |
|            | 未滿3萬元       | 16.98 | 0.63          | 8.81      | 7.55   | 9.43  | 3.14  | 0.63 | 1.89          | 0.00      | 5.66   | 5.66  | 5.03  | 0.63 | 33.96  | 159  | 100.00    |
|            | 3萬元~未滿5萬元   | 6.99  | 3.15          | 5.94      | 10.84  | 15.38 | 5.24  | 0.00 | 2.80          | 0.35      | 8.39   | 4.55  | 3.15  | 0.35 | 32.87  | 286  | 100.00    |
|            | 5萬元~未滿10萬元  | 6.25  | 2.08          | 5.56      | 4.86   | 7.64  | 8.33  | 2.78 | 1.39          | 0.69      | 6.25   | 9.03  | 6.94  | 0.69 | 37.50  | 144  | 100.00    |
|            | 10萬元及以上     | 10.53 | 0.00          | 5.26      | 0.00   | 5.26  | 5.26  | 5.26 | 0.00          | 0.00      | 0.00   | 5.26  | 0.00  | 5.26 | 57.89  | 19   | 100.00    |
| 居住地區 #     | 北部地區        | 11.11 | 2.22          | 7.30      | 11.75  | 7.94  | 4.44  | 0.95 | 0.63          | 0.00      | 9.21   | 6.35  | 4.44  | 0.63 | 33.02  | 315  | 100.00    |
|            | 中部地區        | 8.06  | 0.00          | 6.45      | 8.06   | 10.48 | 2.42  | 1.61 | 1.61          | 0.81      | 5.65   | 4.03  | 4.03  | 0.00 | 46.77  | 124  | 100.00    |
|            | 南部地區        | 9.19  | 2.70          | 4.86      | 10.27  | 19.46 | 4.86  | 1.08 | 4.32          | 1.08      | 4.32   | 3.24  | 3.78  | 1.08 | 29.73  | 185  | 100.00    |
|            | 東部地區        | 10.71 | 1.79          | 7.14      | 5.95   | 15.48 | 12.50 | 0.60 | 1.79          | 0.00      | 1.79   | 1.79  | 6.55  | 0.00 | 33.93  | 168  | 100.00    |
|            | 金馬地區        | --    | --            | --        | --     | --    | --    | --   | --            | --        | --     | --    | --    | --   | --     | 0    | --        |
|            | 國外地區        | 5.56  | 0.00          | 0.00      | 5.56   | 5.56  | 0.00  | 0.00 | 0.00          | 0.00      | 5.56   | 22.22 | 5.56  | 0.00 | 50.00  | 18   | 100.00    |
| 調查遊憩景點 #   | 鯉魚潭風景特定區    | 12.42 | 2.11          | 6.53      | 8.84   | 4.42  | 7.37  | 1.47 | 1.26          | 0.42      | 6.11   | 5.05  | 6.32  | 0.42 | 37.26  | 475  | 100.00    |
|            | 新光米豐休閒農場    | 4.72  | 0.94          | 5.66      | 11.32  | 2.83  | 5.66  | 0.94 | 1.89          | 0.00      | 4.72   | 9.43  | 4.72  | 1.89 | 45.28  | 106  | 100.00    |
|            | 初鹿牧場        | 6.73  | 0.00          | 7.69      | 9.62   | 36.54 | 0.96  | 0.00 | 0.96          | 0.00      | 10.58  | 1.92  | 0.00  | 0.00 | 25.00  | 104  | 100.00    |
|            | 鹿野高台        | 8.00  | 3.20          | 5.60      | 10.40  | 31.20 | 4.00  | 0.00 | 4.80          | 0.80      | 2.40   | 1.60  | 2.40  | 0.00 | 25.60  | 125  | 100.00    |
| 國籍 #       | 本國          | 10.13 | 1.90          | 6.58      | 9.49   | 12.66 | 5.95  | 1.01 | 1.90          | 0.38      | 5.95   | 4.30  | 4.68  | 0.51 | 34.56  | 790  | 100.00    |
|            | 外國          | 5.00  | 0.00          | 0.00      | 10.00  | 5.00  | 0.00  | 0.00 | 0.00          | 0.00      | 5.00   | 20.00 | 5.00  | 0.00 | 50.00  | 20   | 100.00    |
| 調查月份 #     | 1月          | 0.00  | 3.13          | 0.00      | 3.13   | 59.38 | 3.13  | 0.00 | 0.00          | 0.00      | 0.00   | 6.25  | 0.00  | 0.00 | 25.00  | 32   | 100.00    |
|            | 2月          | 9.03  | 2.58          | 6.45      | 15.48  | 21.29 | 7.74  | 1.29 | 0.65          | 0.00      | 2.58   | 3.87  | 1.94  | 0.00 | 27.10  | 155  | 100.00    |
|            | 3月          | 7.14  | 0.00          | 3.57      | 16.07  | 12.50 | 5.36  | 0.00 | 5.36          | 0.00      | 0.00   | 26.79 | 14.29 | 0.00 | 8.93   | 56   | 100.00    |
|            | 4月          | 16.00 | 2.00          | 8.00      | 12.00  | 24.00 | 10.00 | 0.00 | 0.00          | 0.00      | 2.00   | 4.00  | 4.00  | 0.00 | 18.00  | 50   | 100.00    |
|            | 5月          | 8.47  | 1.69          | 3.39      | 5.08   | 5.08  | 8.47  | 3.39 | 1.69          | 0.00      | 6.78   | 5.08  | 13.56 | 0.00 | 37.29  | 59   | 100.00    |
|            | 6月          | 8.16  | 2.04          | 0.00      | 2.04   | 12.24 | 2.04  | 0.00 | 2.04          | 0.00      | 0.00   | 2.04  | 2.04  | 0.00 | 67.35  | 49   | 100.00    |
|            | 7月          | 3.88  | 0.00          | 1.55      | 2.33   | 8.53  | 0.78  | 0.78 | 0.00          | 1.55      | 3.10   | 0.00  | 1.55  | 0.00 | 75.97  | 129  | 100.00    |
|            | 8月          | 13.89 | 5.56          | 11.11     | 9.72   | 1.39  | 2.78  | 2.78 | 1.39          | 0.00      | 8.33   | 4.17  | 11.11 | 1.39 | 26.39  | 72   | 100.00    |
|            | 9月          | 23.08 | 1.92          | 5.77      | 7.69   | 0.00  | 11.54 | 0.00 | 7.69          | 0.00      | 21.15  | 5.77  | 0.00  | 0.00 | 15.38  | 52   | 100.00    |
|            | 10月         | 5.56  | 0.00          | 8.33      | 13.89  | 5.56  | 5.56  | 2.78 | 8.33          | 0.00      | 25.00  | 0.00  | 0.00  | 0.00 | 25.00  | 36   | 100.00    |
|            | 11月         | 14.93 | 0.00          | 8.96      | 17.91  | 5.97  | 2.99  | 0.00 | 1.49          | 1.49      | 8.96   | 1.49  | 5.97  | 4.48 | 25.37  | 67   | 100.00    |
|            | 12月         | 13.21 | 3.77          | 22.64     | 3.77   | 5.66  | 13.21 | 0.00 | 0.00          | 0.00      | 5.66   | 3.77  | 3.77  | 0.00 | 24.53  | 53   | 100.00    |
| 季節 #       | 春季          | 8.75  | 2.92          | 9.17      | 11.25  | 22.92 | 8.33  | 0.83 | 0.42          | 0.00      | 2.92   | 4.17  | 2.08  | 0.00 | 26.25  | 240  | 100.00    |
|            | 夏季          | 10.30 | 1.21          | 4.85      | 10.91  | 13.33 | 7.88  | 1.21 | 2.42          | 0.00      | 3.03   | 12.12 | 10.91 | 0.00 | 21.82  | 165  | 100.00    |
|            | 秋季          | 7.60  | 2.00          | 4.00      | 4.40   | 7.20  | 1.60  | 1.20 | 0.80          | 0.80      | 4.00   | 1.60  | 4.40  | 0.40 | 60.00  | 250  | 100.00    |
|            | 冬季          | 15.48 | 0.65          | 7.74      | 13.55  | 3.87  | 6.45  | 0.65 | 5.16          | 0.65      | 16.77  | 2.58  | 2.58  | 1.94 | 21.94  | 155  | 100.00    |
| 淡旺季 *      | 旺季          | 7.47  | 2.32          | 5.15      | 9.02   | 16.49 | 4.12  | 1.29 | 0.52          | 0.52      | 3.61   | 2.84  | 3.35  | 0.26 | 43.04  | 388  | 100.00    |
|            | 淡季          | 12.32 | 1.42          | 7.58      | 9.95   | 8.77  | 7.35  | 0.71 | 3.08          | 0.24      | 8.06   | 6.40  | 5.92  | 0.71 | 27.49  | 422  | 100.00    |

\* 表示經卡方檢定(Chi-square Test)，該人文變項達到統計上顯著差異(α=0.05)。

# 表示該人文變項組間期望值小於5的比例超過25%，因此，未做卡方檢定 (Chi-square Test)。

註：本表已排除年齡/教育程度/工作別/婚姻狀況/個人每月平均所得/居住地區/回答不確定意見的受訪者。

附表4-11-A4.3 選擇到花東縱谷國家風景區或目前所在這個景點旅遊的再次要原因

| Base:所有受訪者 |             |      |               |           |        |      |       |      |      |               |           |        |      |      |      |        |      |           |
|------------|-------------|------|---------------|-----------|--------|------|-------|------|------|---------------|-----------|--------|------|------|------|--------|------|-----------|
|            |             | 景觀優美 | 行銷推廣活動或節慶表演節目 | 距離遠近、假期長短 | 親朋好友推薦 | 交通便利 | 運動健身  | 文化巡禮 | 宗教活動 | 學校、公司或參加的團體安排 | 配合國民旅遊卡措施 | 品嚐當地美食 | 遊憩設施 | 順道而來 | 其他   | 沒有其他原因 | 回答人數 | 回答人數合計百分比 |
| 整體         |             | 1.23 | 0.49          | 0.62      | 2.59   | 2.10 | 3.09  | 0.25 | 0.12 | 0.86          | 0.25      | 5.06   | 2.47 | 4.44 | 0.49 | 75.93  | 810  | 100.00    |
| 性別 #       | 男           | 1.69 | 0.56          | 0.84      | 2.25   | 2.53 | 3.09  | 0.00 | 0.00 | 1.12          | 0.28      | 5.90   | 1.97 | 4.49 | 0.84 | 74.44  | 356  | 100.00    |
|            | 女           | 0.88 | 0.44          | 0.44      | 2.86   | 1.76 | 3.08  | 0.44 | 0.22 | 0.66          | 0.22      | 4.41   | 2.86 | 4.41 | 0.22 | 77.09  | 454  | 100.00    |
| 年齡 #       | 12歲~19歲     | 3.57 | 0.00          | 1.79      | 3.57   | 1.79 | 3.57  | 0.00 | 0.00 | 0.00          | 0.00      | 3.57   | 1.79 | 0.00 | 0.00 | 80.36  | 56   | 100.00    |
|            | 20歲~29歲     | 1.58 | 1.05          | 0.00      | 4.21   | 3.16 | 2.11  | 0.53 | 0.00 | 0.00          | 0.00      | 4.74   | 3.16 | 5.26 | 1.05 | 73.16  | 190  | 100.00    |
|            | 30歲~39歲     | 0.97 | 0.97          | 0.48      | 1.93   | 0.00 | 2.42  | 0.48 | 0.00 | 0.97          | 0.48      | 6.28   | 1.93 | 5.31 | 0.48 | 77.29  | 207  | 100.00    |
|            | 40歲~49歲     | 1.15 | 0.00          | 1.15      | 2.30   | 4.02 | 5.17  | 0.00 | 0.00 | 2.30          | 0.57      | 5.17   | 4.02 | 4.02 | 0.57 | 69.54  | 174  | 100.00    |
|            | 50歲~59歲     | 0.86 | 0.00          | 0.00      | 1.72   | 0.86 | 3.45  | 0.00 | 0.00 | 0.00          | 0.00      | 4.31   | 0.86 | 4.31 | 0.00 | 83.62  | 116  | 100.00    |
|            | 60歲~69歲     | 0.00 | 0.00          | 1.92      | 1.92   | 3.85 | 1.92  | 0.00 | 1.92 | 1.92          | 0.00      | 1.92   | 1.92 | 5.77 | 0.00 | 76.92  | 52   | 100.00    |
|            | 70歲及以上      | 0.00 | 0.00          | 0.00      | 0.00   | 0.00 | 0.00  | 0.00 | 0.00 | 0.00          | 0.00      | 13.33  | 0.00 | 0.00 | 0.00 | 86.67  | 15   | 100.00    |
| 教育程度 #     | 國(初)中及以下    | 3.17 | 0.00          | 0.00      | 3.17   | 3.17 | 1.59  | 0.00 | 0.00 | 1.59          | 0.00      | 4.76   | 1.59 | 4.76 | 0.00 | 76.19  | 63   | 100.00    |
|            | 高中、職        | 0.00 | 0.74          | 0.00      | 2.21   | 0.00 | 3.68  | 0.00 | 0.00 | 0.00          | 0.74      | 7.35   | 1.47 | 2.21 | 0.74 | 80.88  | 136  | 100.00    |
|            | 大專及以上       | 1.31 | 0.49          | 0.82      | 2.62   | 2.45 | 3.11  | 0.33 | 0.16 | 0.98          | 0.16      | 4.58   | 2.78 | 4.91 | 0.49 | 74.80  | 611  | 100.00    |
| 工作別 #      | 專技主管人員      | 3.05 | 0.51          | 1.02      | 2.54   | 4.06 | 6.60  | 0.00 | 0.00 | 1.02          | 0.51      | 8.12   | 4.57 | 3.55 | 0.51 | 63.96  | 197  | 100.00    |
|            | 技術員/事務人員    | 0.00 | 0.00          | 0.67      | 4.67   | 1.33 | 2.00  | 1.33 | 0.00 | 1.33          | 0.00      | 5.33   | 3.33 | 7.33 | 0.00 | 72.67  | 150  | 100.00    |
|            | 服務工作人員      | 0.54 | 0.54          | 0.54      | 2.16   | 1.08 | 2.16  | 0.00 | 0.00 | 1.08          | 0.54      | 2.16   | 0.00 | 5.41 | 0.00 | 83.78  | 185  | 100.00    |
|            | 農林漁牧及體力工作者  | 0.00 | 0.00          | 0.00      | 0.00   | 0.00 | 0.00  | 0.00 | 0.00 | 0.00          | 0.00      | 3.03   | 0.00 | 6.06 | 6.06 | 84.85  | 33   | 100.00    |
|            | 家管/退休/無業    | 0.00 | 0.78          | 0.00      | 0.78   | 2.33 | 1.55  | 0.00 | 0.78 | 0.78          | 0.00      | 5.43   | 1.55 | 3.88 | 0.78 | 81.40  | 129  | 100.00    |
| 學生         |             | 2.59 | 0.86          | 0.86      | 3.45   | 1.72 | 2.59  | 0.00 | 0.00 | 0.00          | 0.00      | 4.31   | 3.45 | 0.86 | 0.00 | 79.31  | 116  | 100.00    |
| 婚姻狀況 #     | 未婚          | 1.55 | 0.31          | 0.93      | 4.04   | 2.17 | 3.42  | 0.31 | 0.00 | 0.31          | 0.31      | 4.04   | 3.11 | 4.04 | 0.62 | 74.84  | 322  | 100.00    |
|            | 已婚          | 1.02 | 0.61          | 0.41      | 1.64   | 2.05 | 2.87  | 0.20 | 0.20 | 1.23          | 0.20      | 5.74   | 2.05 | 4.71 | 0.41 | 76.64  | 488  | 100.00    |
| 個人每月平均所得 # | 無經常性收入或沒有收入 | 1.49 | 0.99          | 0.99      | 1.49   | 1.98 | 2.48  | 0.00 | 0.00 | 0.50          | 0.00      | 4.46   | 1.49 | 2.48 | 0.50 | 81.19  | 202  | 100.00    |
|            | 未滿3萬元       | 0.00 | 0.00          | 0.63      | 5.66   | 3.14 | 0.00  | 0.00 | 0.63 | 0.00          | 0.00      | 5.03   | 2.52 | 5.03 | 0.00 | 77.36  | 159  | 100.00    |
|            | 3萬元~未滿5萬元   | 0.70 | 0.70          | 0.00      | 2.80   | 1.05 | 4.55  | 0.70 | 0.00 | 1.05          | 0.70      | 3.85   | 2.80 | 5.59 | 0.70 | 74.83  | 286  | 100.00    |
|            | 5萬元~未滿10萬元  | 2.78 | 0.00          | 1.39      | 0.69   | 3.47 | 4.17  | 0.00 | 0.00 | 2.08          | 0.00      | 7.64   | 3.47 | 4.86 | 0.69 | 68.75  | 144  | 100.00    |
|            | 10萬元及以上     | 5.26 | 0.00          | 0.00      | 0.00   | 0.00 | 5.26  | 0.00 | 0.00 | 0.00          | 0.00      | 10.53  | 0.00 | 0.00 | 0.00 | 78.95  | 19   | 100.00    |
| 居住地區 #     | 北部地區        | 0.00 | 0.32          | 0.32      | 2.86   | 1.90 | 1.90  | 0.32 | 0.00 | 0.95          | 0.00      | 4.76   | 2.86 | 4.13 | 1.27 | 78.41  | 315  | 100.00    |
|            | 中部地區        | 1.61 | 0.81          | 0.81      | 2.42   | 0.00 | 1.61  | 0.00 | 0.00 | 0.00          | 0.00      | 6.45   | 1.61 | 5.65 | 0.00 | 79.03  | 124  | 100.00    |
|            | 南部地區        | 1.08 | 0.54          | 0.54      | 2.16   | 2.70 | 3.78  | 0.54 | 0.00 | 0.00          | 0.00      | 8.11   | 2.16 | 7.57 | 0.00 | 70.81  | 185  | 100.00    |
|            | 東部地區        | 3.57 | 0.60          | 0.60      | 2.98   | 3.57 | 5.95  | 0.00 | 0.60 | 2.38          | 1.19      | 1.19   | 2.98 | 1.19 | 0.00 | 73.21  | 168  | 100.00    |
|            | 金馬地區        | --   | --            | --        | --     | --   | --    | --   | --   | --            | --        | --     | --   | --   | --   | --     | 0    | --        |
| 國外地區       |             | 0.00 | 0.00          | 5.56      | 0.00   | 0.00 | 0.00  | 0.00 | 0.00 | 0.00          | 0.00      | 5.56   | 0.00 | 0.00 | 0.00 | 88.89  | 18   | 100.00    |
| 調查遊憩景點 #   | 鯉魚潭風景特定區    | 1.68 | 0.63          | 0.84      | 2.95   | 2.53 | 4.21  | 0.21 | 0.21 | 0.84          | 0.00      | 2.74   | 2.74 | 4.84 | 0.42 | 75.16  | 475  | 100.00    |
|            | 新光米豐休閒農場    | 0.94 | 0.94          | 0.94      | 3.77   | 0.94 | 0.94  | 0.00 | 0.00 | 0.94          | 0.94      | 3.77   | 4.72 | 0.94 | 0.00 | 80.19  | 106  | 100.00    |
|            | 初鹿牧場        | 0.96 | 0.00          | 0.00      | 0.96   | 2.88 | 0.96  | 0.96 | 0.00 | 0.96          | 0.96      | 11.54  | 0.00 | 2.88 | 0.96 | 75.96  | 104  | 100.00    |
|            | 鹿野高台        | 0.00 | 0.00          | 0.00      | 1.60   | 0.80 | 2.40  | 0.00 | 0.00 | 0.80          | 0.00      | 9.60   | 1.60 | 7.20 | 0.80 | 75.20  | 125  | 100.00    |
| 國籍 #       | 本國          | 1.27 | 0.51          | 0.51      | 2.66   | 2.15 | 3.16  | 0.25 | 0.13 | 0.89          | 0.25      | 5.06   | 2.53 | 4.56 | 0.51 | 75.57  | 790  | 100.00    |
|            | 外國          | 0.00 | 0.00          | 5.00      | 0.00   | 0.00 | 0.00  | 0.00 | 0.00 | 0.00          | 0.00      | 5.00   | 0.00 | 0.00 | 0.00 | 90.00  | 20   | 100.00    |
| 調查月份 #     | 1月          | 0.00 | 0.00          | 0.00      | 3.13   | 0.00 | 0.00  | 0.00 | 0.00 | 0.00          | 0.00      | 6.25   | 0.00 | 0.00 | 0.00 | 90.63  | 32   | 100.00    |
|            | 2月          | 0.00 | 1.29          | 1.29      | 2.58   | 3.87 | 1.94  | 0.00 | 0.00 | 1.29          | 0.00      | 0.65   | 3.87 | 1.29 | 0.00 | 81.94  | 155  | 100.00    |
|            | 3月          | 0.00 | 0.00          | 0.00      | 0.00   | 0.00 | 0.00  | 0.00 | 0.00 | 0.00          | 0.00      | 1.79   | 0.00 | 8.93 | 0.00 | 89.29  | 56   | 100.00    |
|            | 4月          | 8.00 | 0.00          | 0.00      | 2.00   | 6.00 | 12.00 | 0.00 | 0.00 | 0.00          | 0.00      | 2.00   | 4.00 | 6.00 | 0.00 | 60.00  | 50   | 100.00    |
|            | 5月          | 5.08 | 0.00          | 0.00      | 5.08   | 1.69 | 0.00  | 0.00 | 1.69 | 3.39          | 0.00      | 5.08   | 1.69 | 8.47 | 0.00 | 67.80  | 59   | 100.00    |
|            | 6月          | 2.04 | 0.00          | 0.00      | 0.00   | 0.00 | 2.04  | 0.00 | 0.00 | 0.00          | 0.00      | 0.00   | 0.00 | 2.04 | 0.00 | 93.88  | 49   | 100.00    |
|            | 7月          | 0.00 | 0.00          | 0.00      | 0.78   | 1.55 | 3.10  | 0.00 | 0.00 | 0.00          | 0.00      | 2.33   | 1.55 | 0.78 | 0.00 | 89.92  | 129  | 100.00    |
|            | 8月          | 1.39 | 1.39          | 0.00      | 11.11  | 1.39 | 4.17  | 1.39 | 0.00 | 0.00          | 0.00      | 5.56   | 8.33 | 8.33 | 1.39 | 55.56  | 72   | 100.00    |
|            | 9月          | 0.00 | 0.00          | 0.00      | 1.92   | 0.00 | 3.85  | 1.92 | 0.00 | 0.00          | 0.00      | 15.38  | 1.92 | 7.69 | 1.92 | 65.38  | 52   | 100.00    |
|            | 10月         | 0.00 | 0.00          | 0.00      | 2.78   | 2.78 | 2.78  | 0.00 | 0.00 | 5.56          | 0.00      | 11.11  | 2.78 | 8.33 | 0.00 | 63.89  | 36   | 100.00    |
|            | 11月         | 0.00 | 1.49          | 2.99      | 0.00   | 1.49 | 4.48  | 0.00 | 0.00 | 0.00          | 2.99      | 8.96   | 1.49 | 1.49 | 2.99 | 71.64  | 67   | 100.00    |
|            | 12月         | 1.89 | 0.00          | 1.89      | 1.89   | 3.77 | 3.77  | 0.00 | 0.00 | 1.89          | 0.00      | 15.09  | 0.00 | 9.43 | 0.00 | 60.38  | 53   | 100.00    |
| 季節 #       | 春季          | 0.42 | 0.83          | 1.25      | 2.50   | 3.33 | 2.08  | 0.00 | 0.00 | 1.25          | 0.00      | 4.58   | 2.50 | 2.92 | 0.00 | 78.33  | 240  | 100.00    |
|            | 夏季          | 4.24 | 0.00          | 0.00      | 2.42   | 2.42 | 3.64  | 0.00 | 0.61 | 1.21          | 0.00      | 3.03   | 1.82 | 7.88 | 0.00 | 72.73  | 165  | 100.00    |
|            | 秋季          | 0.80 | 0.40          | 0.00      | 3.60   | 1.20 | 3.20  | 0.40 | 0.00 | 0.00          | 0.00      | 2.80   | 3.20 | 3.20 | 0.40 | 80.80  | 250  | 100.00    |
|            | 冬季          | 0.00 | 0.65          | 1.29      | 1.29   | 1.29 | 3.87  | 0.65 | 0.00 | 1.29          | 1.29      | 11.61  | 1.94 | 5.16 | 1.94 | 67.74  | 155  | 100.00    |
| 淡旺季 #      | 旺季          | 0.26 | 0.77          | 0.52      | 3.61   | 2.32 | 2.58  | 0.26 | 0.00 | 0.52          | 0.00      | 2.58   | 3.61 | 2.32 | 0.26 | 80.41  | 388  | 100.00    |
|            | 淡季          | 2.13 | 0.24          | 0.71      | 1.66   | 1.90 | 3.55  | 0.24 | 0.24 | 1.18          | 0.47      | 7.35   | 1.42 | 6.40 | 0.71 | 71.80  | 422  | 100.00    |

\* 表示經卡方檢定(Chi-square Test)，該人文變項達到統計上顯著差異(α=0.05)。

# 表示該人文變項組間期望值小於5的比例超過25%，因此，未做卡方檢定 (Chi-square Test)。

註：本表已排除年齡/教育程度/工作別/婚姻狀況/個人每月平均所得/居住地區/回答不確定意見的受訪者。

附表4-11-A4 選擇花東縱谷國家風景區旅遊的主要原因

| Base:所有受訪者 |             |       |               |           |        |       |       |      |       |               |           |        |       |       |       |      |
|------------|-------------|-------|---------------|-----------|--------|-------|-------|------|-------|---------------|-----------|--------|-------|-------|-------|------|
|            |             | 景觀優美  | 行銷推廣活動或節慶表演節目 | 距離遠近、假期長短 | 親朋好友推薦 | 交通便利  | 運動健身  | 文化巡禮 | 宗教活動  | 學校、公司或參加的團體安排 | 配合國民旅遊卡措施 | 品嚐當地美食 | 遊憩設施  | 順道而來  | 其他    | 回答人數 |
| 整體         |             | 82.47 | 3.33          | 9.51      | 18.64  | 16.42 | 10.99 | 1.60 | 0.37  | 10.62         | 0.62      | 12.59  | 8.40  | 11.11 | 2.47  | 810  |
| 性別         | 男           | 83.71 | 4.49          | 8.43      | 17.70  | 15.17 | 11.52 | 1.69 | 0.00  | 9.27          | 0.84      | 14.04  | 7.87  | 12.92 | 3.09  | 356  |
|            | 女           | 81.50 | 2.42          | 10.35     | 19.38  | 17.40 | 10.57 | 1.54 | 0.66  | 11.67         | 0.44      | 11.45  | 8.81  | 9.69  | 1.98  | 454  |
| 年齡 #       | 12歲~19歲     | 89.29 | 1.79          | 7.14      | 26.79  | 16.07 | 16.07 | 1.79 | 0.00  | 8.93          | 1.79      | 7.14   | 5.36  | 0.00  | 0.00  | 56   |
|            | 20歲~29歲     | 85.26 | 3.68          | 11.05     | 32.11  | 15.79 | 5.79  | 1.05 | 0.00  | 3.68          | 0.00      | 16.84  | 8.95  | 13.16 | 2.11  | 190  |
|            | 30歲~39歲     | 79.71 | 3.86          | 8.70      | 16.91  | 11.59 | 12.08 | 1.45 | 0.48  | 14.01         | 0.48      | 15.46  | 6.28  | 11.11 | 2.42  | 207  |
|            | 40歲~49歲     | 81.61 | 3.45          | 13.22     | 10.92  | 21.84 | 13.79 | 4.02 | 0.57  | 13.79         | 1.15      | 10.34  | 9.20  | 8.05  | 2.87  | 174  |
|            | 50歲~59歲     | 79.31 | 2.59          | 5.17      | 7.76   | 19.83 | 8.62  | 0.00 | 0.00  | 8.62          | 0.86      | 8.62   | 12.07 | 18.97 | 4.31  | 116  |
|            | 60歲~69歲     | 84.62 | 3.85          | 7.69      | 15.38  | 15.38 | 0.00  | 0.00 | 1.92  | 15.38         | 0.00      | 7.69   | 9.62  | 11.54 | 1.92  | 52   |
|            | 70歲及以上      | 86.67 | 0.00          | 6.67      | 26.67  | 6.67  | 13.33 | 0.00 | 0.00  | 20.00         | 0.00      | 13.33  | 0.00  | 0.00  | 0.00  | 15   |
| 教育程度       | 國(初)中及以下    | 88.89 | 1.59          | 7.94      | 12.70  | 25.40 | 6.35  | 0.00 | 1.59  | 26.98         | 0.00      | 7.94   | 1.59  | 11.11 | 0.00  | 63   |
|            | 高中、職        | 82.35 | 5.15          | 7.35      | 15.44  | 16.91 | 11.03 | 0.74 | 0.00  | 10.29         | 1.47      | 12.50  | 2.94  | 10.29 | 3.68  | 136  |
|            | 大專及以上       | 81.83 | 3.11          | 10.15     | 19.97  | 15.38 | 11.46 | 1.96 | 0.33  | 9.00          | 0.49      | 13.09  | 10.31 | 11.29 | 2.45  | 611  |
| 工作別        | 專技主管人員      | 86.29 | 4.06          | 12.69     | 13.20  | 18.27 | 19.80 | 1.02 | 0.00  | 10.15         | 1.52      | 13.20  | 12.69 | 9.64  | 3.55  | 197  |
|            | 技術員/事務人員    | 77.33 | 2.67          | 10.67     | 18.00  | 12.00 | 4.67  | 4.67 | 0.67  | 16.00         | 0.00      | 18.00  | 8.67  | 14.00 | 2.67  | 150  |
|            | 服務工作人員      | 80.54 | 4.32          | 7.03      | 21.62  | 16.22 | 8.65  | 1.08 | 0.54  | 10.81         | 0.54      | 8.11   | 8.65  | 10.81 | 1.08  | 185  |
|            | 農林漁牧及體力工作者  | 69.70 | 3.03          | 3.03      | 12.12  | 12.12 | 12.12 | 3.03 | 0.00  | 12.12         | 0.00      | 15.15  | 3.03  | 18.18 | 9.09  | 33   |
|            | 家管/退休/無業    | 81.40 | 1.55          | 8.53      | 17.05  | 21.71 | 8.53  | 0.00 | 0.78  | 10.08         | 0.00      | 10.08  | 4.65  | 14.73 | 3.10  | 129  |
|            | 學生          | 90.52 | 3.45          | 9.48      | 27.59  | 14.66 | 10.34 | 0.86 | 0.00  | 4.31          | 0.86      | 13.79  | 6.03  | 4.31  | 0.00  | 116  |
| 婚姻狀況       | 未婚          | 86.96 | 3.11          | 8.39      | 28.57  | 14.29 | 10.25 | 1.24 | 0.00  | 7.76          | 0.62      | 13.98  | 9.32  | 10.56 | 0.93  | 322  |
|            | 已婚          | 79.51 | 3.48          | 10.25     | 12.09  | 17.83 | 11.48 | 1.84 | 0.61  | 12.50         | 0.61      | 11.68  | 7.79  | 11.48 | 3.48  | 488  |
| 個人每月平均所得   | 無經常性收入或沒有收入 | 86.14 | 2.48          | 8.42      | 22.28  | 20.79 | 10.40 | 0.99 | 0.00  | 7.92          | 0.50      | 8.91   | 4.95  | 9.41  | 0.99  | 202  |
|            | 未滿3萬元       | 81.76 | 1.89          | 11.95     | 25.16  | 13.84 | 4.40  | 1.26 | 0.63  | 11.32         | 0.00      | 13.84  | 8.18  | 13.21 | 1.26  | 159  |
|            | 3萬元~未滿5萬元   | 81.12 | 5.24          | 9.79      | 17.48  | 17.13 | 12.59 | 1.05 | 0.00  | 12.59         | 1.05      | 13.64  | 7.69  | 10.14 | 2.80  | 286  |
|            | 5萬元~未滿10萬元  | 81.94 | 2.78          | 8.33      | 11.11  | 12.50 | 15.28 | 3.47 | 0.69  | 10.42         | 0.69      | 14.58  | 13.89 | 13.89 | 4.17  | 144  |
|            | 10萬元及以上     | 73.68 | 0.00          | 5.26      | 0.00   | 10.53 | 15.79 | 5.26 | 5.26  | 5.26          | 0.00      | 10.53  | 15.79 | 5.26  | 10.53 | 19   |
| 居住地區       | 北部地區        | 81.59 | 3.17          | 8.89      | 22.54  | 10.79 | 8.89  | 1.59 | 0.00  | 10.79         | 0.00      | 15.56  | 9.84  | 10.79 | 4.13  | 315  |
|            | 中部地區        | 85.48 | 3.23          | 8.06      | 20.16  | 11.29 | 5.65  | 1.61 | 0.00  | 4.03          | 0.81      | 13.71  | 6.45  | 12.90 | 0.81  | 124  |
|            | 南部地區        | 83.78 | 4.32          | 11.35     | 17.84  | 23.24 | 8.65  | 2.70 | 0.00  | 10.27         | 1.08      | 13.51  | 6.49  | 12.97 | 3.24  | 185  |
|            | 東部地區        | 80.36 | 2.98          | 10.12     | 11.90  | 24.40 | 22.62 | 0.60 | 0.60  | 16.07         | 1.19      | 5.36   | 7.74  | 8.93  | 0.00  | 168  |
|            | 金馬地區        | --    | --            | --        | --     | --    | --    | --   | --    | --            | --        | --     | --    | --    | --    | 0    |
|            | 國外地區        | 83.33 | 0.00          | 5.56      | 11.11  | 5.56  | 0.00  | 0.00 | 11.11 | 5.56          | 0.00      | 11.11  | 22.22 | 5.56  | 0.00  | 18   |
| 調查遊憩景點     | 鯉魚潭風景特定區    | 79.58 | 3.37          | 11.16     | 19.58  | 9.68  | 14.74 | 2.11 | 0.63  | 9.47          | 0.42      | 10.74  | 9.68  | 14.32 | 2.11  | 475  |
|            | 新光兆豐休閒農場    | 66.98 | 2.83          | 8.49      | 23.58  | 4.72  | 8.49  | 1.89 | 0.00  | 20.75         | 0.94      | 9.43   | 15.09 | 6.60  | 4.72  | 106  |
|            | 初鹿牧場        | 96.15 | 0.00          | 7.69      | 13.46  | 40.38 | 1.92  | 0.96 | 0.00  | 6.73          | 0.96      | 24.04  | 1.92  | 2.88  | 1.92  | 104  |
|            | 鹿野高台        | 95.20 | 6.40          | 5.60      | 15.20  | 32.00 | 6.40  | 0.00 | 0.00  | 9.60          | 0.80      | 12.80  | 3.20  | 9.60  | 2.40  | 125  |
| 國籍         | 本國          | 82.53 | 3.42          | 9.62      | 18.61  | 16.71 | 11.27 | 1.65 | 0.13  | 10.76         | 0.63      | 12.66  | 8.10  | 11.27 | 2.53  | 790  |
|            | 外國          | 80.00 | 0.00          | 5.00      | 20.00  | 5.00  | 0.00  | 0.00 | 10.00 | 5.00          | 0.00      | 10.00  | 20.00 | 5.00  | 0.00  | 20   |
| 調查月份       | 1月          | 93.75 | 3.13          | 0.00      | 6.25   | 59.38 | 3.13  | 0.00 | 0.00  | 6.25          | 0.00      | 6.25   | 6.25  | 0.00  | 0.00  | 32   |
|            | 2月          | 85.81 | 3.87          | 8.39      | 30.32  | 25.81 | 10.32 | 1.94 | 0.00  | 6.45          | 0.00      | 6.45   | 7.74  | 3.87  | 0.00  | 155  |
|            | 3月          | 66.07 | 0.00          | 10.71     | 32.14  | 12.50 | 12.50 | 0.00 | 0.00  | 5.36          | 0.00      | 1.79   | 35.71 | 25.00 | 0.00  | 56   |
|            | 4月          | 92.00 | 4.00          | 12.00     | 16.00  | 32.00 | 26.00 | 0.00 | 0.00  | 16.00         | 0.00      | 6.00   | 8.00  | 10.00 | 0.00  | 50   |
|            | 5月          | 94.92 | 1.69          | 5.08      | 15.25  | 10.17 | 10.17 | 3.39 | 1.69  | 10.17         | 0.00      | 11.86  | 8.47  | 22.03 | 0.00  | 59   |
|            | 6月          | 63.27 | 4.08          | 0.00      | 4.08   | 30.61 | 10.20 | 0.00 | 0.00  | 18.37         | 0.00      | 0.00   | 2.04  | 6.12  | 0.00  | 49   |
|            | 7月          | 83.72 | 1.55          | 3.88      | 6.98   | 10.08 | 5.43  | 2.33 | 0.00  | 3.10          | 1.55      | 6.20   | 3.88  | 5.43  | 0.00  | 129  |
|            | 8月          | 83.33 | 12.50         | 12.50     | 26.39  | 4.17  | 6.94  | 4.17 | 0.00  | 4.17          | 0.00      | 15.28  | 13.89 | 25.00 | 9.72  | 72   |
|            | 9月          | 80.77 | 1.92          | 5.77      | 15.38  | 0.00  | 15.38 | 1.92 | 0.00  | 36.54         | 0.00      | 40.38  | 7.69  | 9.62  | 3.85  | 52   |
|            | 10月         | 86.11 | 0.00          | 8.33      | 16.67  | 8.33  | 11.11 | 2.78 | 0.00  | 25.00         | 0.00      | 36.11  | 2.78  | 11.11 | 2.78  | 36   |
|            | 11月         | 76.12 | 1.49          | 17.91     | 28.36  | 7.46  | 8.96  | 0.00 | 0.00  | 8.96          | 4.48      | 20.90  | 2.99  | 10.45 | 14.93 | 67   |
|            | 12月         | 81.13 | 3.77          | 32.08     | 7.55   | 11.32 | 20.75 | 0.00 | 3.77  | 13.21         | 0.00      | 22.64  | 3.77  | 15.09 | 0.00  | 53   |
| 季節         | 春季          | 85.83 | 3.75          | 12.50     | 22.08  | 27.08 | 11.67 | 1.25 | 0.83  | 7.92          | 0.00      | 10.00  | 6.67  | 5.83  | 0.00  | 240  |
|            | 夏季          | 84.24 | 1.82          | 9.09      | 21.21  | 17.58 | 15.76 | 1.21 | 0.61  | 10.30         | 0.00      | 6.67   | 17.58 | 19.39 | 0.00  | 165  |
|            | 秋季          | 79.60 | 5.20          | 5.60      | 12.00  | 12.40 | 6.80  | 2.40 | 0.00  | 6.40          | 0.80      | 7.60   | 6.40  | 11.20 | 2.80  | 250  |
|            | 冬季          | 80.00 | 1.29          | 11.61     | 21.29  | 5.16  | 11.61 | 1.29 | 0.00  | 21.94         | 1.94      | 30.97  | 4.52  | 10.32 | 8.39  | 155  |
| 淡旺季        | 旺季          | 85.31 | 4.64          | 6.96      | 19.85  | 19.33 | 7.47  | 2.32 | 0.00  | 4.90          | 0.52      | 7.99   | 7.47  | 7.99  | 1.80  | 388  |
|            | 淡季          | 79.86 | 2.13          | 11.85     | 17.54  | 13.74 | 14.22 | 0.95 | 0.71  | 15.88         | 0.71      | 16.82  | 9.24  | 13.98 | 3.08  | 422  |

\* 表示經卡方檢定(Chi-square Test)，該人文變項達到統計上顯著差異(α=0.05)。

# 表示該人文變項組間期望值小於5的比例超過25%，因此，未做卡方檢定 (Chi-square Test)。

註1：本表已排除年齡/教育程度/工作別/婚姻狀況/個人每月平均所得/居住地區/回答不確定意見的受訪者。

註2：本表為複選情形，因此百分比加總超過100%

附表4-11-A5 花東縱谷國家風景區旅遊的同伴(可複選)

| Base:所有受訪者 |             |       |       |       |       |      |      |
|------------|-------------|-------|-------|-------|-------|------|------|
|            |             | 沒有同伴  | 家人    | 朋友、同事 | 同學    | 其他   | 回答人數 |
| 整體         |             | 1.73  | 55.06 | 47.28 | 5.19  | 0.37 | 810  |
| 性別         | 男           | 2.53  | 51.69 | 50.84 | 4.21  | 0.28 | 356  |
|            | 女           | 1.10  | 57.71 | 44.49 | 5.95  | 0.44 | 454  |
| #          |             | *     | *     | *     | *     |      |      |
| 年齡         | 12歲~19歲     | 0.00  | 28.57 | 58.93 | 25.00 | 0.00 | 56   |
|            | 20歲~29歲     | 1.58  | 30.00 | 63.68 | 12.11 | 0.00 | 190  |
|            | 30歲~39歲     | 2.90  | 60.39 | 43.96 | 0.97  | 0.97 | 207  |
|            | 40歲~49歲     | 0.57  | 70.69 | 33.33 | 1.15  | 0.00 | 174  |
|            | 50歲~59歲     | 1.72  | 68.10 | 45.69 | 0.86  | 0.00 | 116  |
|            | 60歲~69歲     | 3.85  | 67.31 | 40.38 | 0.00  | 1.92 | 52   |
|            | 70歲及以上      | 0.00  | 73.33 | 40.00 | 0.00  | 0.00 | 15   |
| #          |             | *     |       |       |       |      |      |
| 教育程度       | 國(初)中及以下    | 1.59  | 68.25 | 39.68 | 3.17  | 1.59 | 63   |
|            | 高中、職        | 1.47  | 65.44 | 43.38 | 2.21  | 0.74 | 136  |
|            | 大專及以上       | 1.80  | 51.39 | 48.94 | 6.06  | 0.16 | 611  |
| #          |             | *     | *     | *     | *     |      |      |
| 工作別        | 專技主管人員      | 3.05  | 58.38 | 43.15 | 2.03  | 0.51 | 197  |
|            | 技術員/事務人員    | 0.67  | 54.00 | 49.33 | 1.33  | 0.00 | 150  |
|            | 服務工作人員      | 1.08  | 57.84 | 50.81 | 2.16  | 0.54 | 185  |
|            | 農林漁牧及體力工作者  | 0.00  | 69.70 | 45.45 | 0.00  | 3.03 | 33   |
|            | 家管/退休/無業    | 3.10  | 69.77 | 34.88 | 2.33  | 0.00 | 129  |
|            | 學生          | 0.86  | 25.86 | 60.34 | 25.00 | 0.00 | 116  |
| #          |             | *     | *     | *     | *     |      |      |
| 婚姻狀況       | 未婚          | 2.48  | 26.40 | 68.01 | 12.73 | 0.31 | 322  |
|            | 已婚          | 1.23  | 73.98 | 33.61 | 0.20  | 0.41 | 488  |
| #          |             | *     | *     | *     | *     |      |      |
| 個人每月平均所得   | 無經常性收入或沒有收入 | 1.49  | 50.99 | 45.54 | 11.88 | 0.50 | 202  |
|            | 未滿3萬元       | 1.26  | 45.28 | 55.97 | 8.18  | 0.00 | 159  |
|            | 3萬元~未滿5萬元   | 2.45  | 56.64 | 49.65 | 1.75  | 0.35 | 286  |
|            | 5萬元~未滿10萬元  | 1.39  | 65.28 | 37.50 | 0.00  | 0.69 | 144  |
|            | 10萬元及以上     | 0.00  | 78.95 | 31.58 | 0.00  | 0.00 | 19   |
| #          |             | *     | *     | *     | *     |      |      |
| 居住地區       | 北部地區        | 0.32  | 46.67 | 54.29 | 8.25  | 0.00 | 315  |
|            | 中部地區        | 2.42  | 58.06 | 42.74 | 4.03  | 0.00 | 124  |
|            | 南部地區        | 1.62  | 60.00 | 47.03 | 2.16  | 0.00 | 185  |
|            | 東部地區        | 2.98  | 65.48 | 36.31 | 2.98  | 1.79 | 168  |
|            | 金馬地區        | --    | --    | --    | --    | --   | 0    |
|            | 國外地區        | 11.11 | 33.33 | 61.11 | 11.11 | 0.00 | 18   |
| #          |             | *     | *     | *     | *     |      |      |
| 調查遊憩景點     | 鯉魚潭風景特定區    | 1.68  | 54.53 | 44.63 | 5.89  | 0.00 | 475  |
|            | 新光兆豐休閒農場    | 0.00  | 48.11 | 47.17 | 9.43  | 2.83 | 106  |
|            | 初鹿牧場        | 1.92  | 54.81 | 50.00 | 2.88  | 0.00 | 104  |
|            | 鹿野高台        | 3.20  | 63.20 | 55.20 | 0.80  | 0.00 | 125  |
| #          |             | *     | *     | *     | *     |      |      |
| 國籍         | 本國          | 1.52  | 55.57 | 47.09 | 4.94  | 0.38 | 790  |
|            | 外國          | 10.00 | 35.00 | 55.00 | 15.00 | 0.00 | 20   |
| #          |             | *     | *     | *     | *     |      |      |
| 調查月份       | 1月          | 0.00  | 65.63 | 43.75 | 6.25  | 0.00 | 32   |
|            | 2月          | 0.00  | 49.68 | 47.74 | 11.61 | 0.00 | 155  |
|            | 3月          | 0.00  | 58.93 | 39.29 | 8.93  | 0.00 | 56   |
|            | 4月          | 0.00  | 52.00 | 54.00 | 4.00  | 0.00 | 50   |
|            | 5月          | 5.08  | 54.24 | 45.76 | 1.69  | 0.00 | 59   |
|            | 6月          | 2.04  | 59.18 | 42.86 | 8.16  | 0.00 | 49   |
|            | 7月          | 0.00  | 64.34 | 40.31 | 1.55  | 0.00 | 129  |
|            | 8月          | 4.17  | 58.33 | 40.28 | 1.39  | 0.00 | 72   |
|            | 9月          | 3.85  | 53.85 | 67.31 | 0.00  | 0.00 | 52   |
|            | 10月         | 2.78  | 47.22 | 61.11 | 5.56  | 0.00 | 36   |
|            | 11月         | 4.48  | 47.76 | 52.24 | 5.97  | 0.00 | 67   |
|            | 12月         | 1.89  | 49.06 | 47.17 | 1.89  | 5.66 | 53   |
| #          |             | *     | *     | *     | *     |      |      |
| 季節         | 春季          | 0.42  | 51.67 | 47.08 | 8.75  | 1.25 | 240  |
|            | 夏季          | 1.82  | 55.15 | 46.06 | 4.85  | 0.00 | 165  |
|            | 秋季          | 1.60  | 61.60 | 40.80 | 2.80  | 0.00 | 250  |
|            | 冬季          | 3.87  | 49.68 | 59.35 | 3.87  | 0.00 | 155  |
| #          |             | *     | *     | *     | *     |      |      |
| 淡旺季        | 旺季          | 0.77  | 57.47 | 43.56 | 5.93  | 0.00 | 388  |
|            | 淡季          | 2.61  | 52.84 | 50.71 | 4.50  | 0.71 | 422  |

\* 表示經卡方檢定(Chi-square Test)，該人文變項達到統計上顯著差異( $\alpha=0.05$ )。

# 表示該人文變項組間期望值小於5的比例超過25%，因此，未做卡方檢定(Chi-square Test)。

註1：本表已排除年齡/教育程度/工作別/婚姻狀況/個人每月平均所得/居住地區/回答不確定意見的受訪者。

註2：本表為複選情形，因此百分比加總超過100%

附表4-11-B2 也會到花東縱谷國家風景區以外的景點遊玩情形

| Base:所有受訪者 |             |       |       |      |           |
|------------|-------------|-------|-------|------|-----------|
|            |             | 會     | 不會    | 回答人數 | 回答人數合計百分比 |
| 整體         |             | 49.75 | 50.25 | 810  | 100.00    |
| 性別 *       | 男           | 53.65 | 46.35 | 356  | 100.00    |
|            | 女           | 46.70 | 53.30 | 454  | 100.00    |
| 年齡 *       | 12歲~19歲     | 21.43 | 78.57 | 56   | 100.00    |
|            | 20歲~29歲     | 50.53 | 49.47 | 190  | 100.00    |
|            | 30歲~39歲     | 50.24 | 49.76 | 207  | 100.00    |
|            | 40歲~49歲     | 54.02 | 45.98 | 174  | 100.00    |
|            | 50歲~59歲     | 53.45 | 46.55 | 116  | 100.00    |
|            | 60歲~69歲     | 53.85 | 46.15 | 52   | 100.00    |
|            | 70歲及以上      | 46.67 | 53.33 | 15   | 100.00    |
| 教育程度       | 國(初)中及以下    | 39.68 | 60.32 | 63   | 100.00    |
|            | 高中、職        | 50.00 | 50.00 | 136  | 100.00    |
|            | 大專及以上       | 50.74 | 49.26 | 611  | 100.00    |
| 工作別 *      | 專技主管人員      | 55.33 | 44.67 | 197  | 100.00    |
|            | 技術員/事務人員    | 50.67 | 49.33 | 150  | 100.00    |
|            | 服務工作人員      | 53.51 | 46.49 | 185  | 100.00    |
|            | 農林漁牧及體力工作者  | 66.67 | 33.33 | 33   | 100.00    |
|            | 家管/退休/無業    | 43.41 | 56.59 | 129  | 100.00    |
|            | 學生          | 35.34 | 64.66 | 116  | 100.00    |
| 婚姻狀況 *     | 未婚          | 41.30 | 58.70 | 322  | 100.00    |
|            | 已婚          | 55.33 | 44.67 | 488  | 100.00    |
| 個人每月平均所得 * | 無經常性收入或沒有收入 | 39.11 | 60.89 | 202  | 100.00    |
|            | 未滿3萬元       | 47.17 | 52.83 | 159  | 100.00    |
|            | 3萬元~未滿5萬元   | 53.85 | 46.15 | 286  | 100.00    |
|            | 5萬元~未滿10萬元  | 58.33 | 41.67 | 144  | 100.00    |
|            | 10萬元及以上     | 57.89 | 42.11 | 19   | 100.00    |
| 居住地區 *     | 北部地區        | 46.35 | 53.65 | 315  | 100.00    |
|            | 中部地區        | 57.26 | 42.74 | 124  | 100.00    |
|            | 南部地區        | 66.49 | 33.51 | 185  | 100.00    |
|            | 東部地區        | 30.95 | 69.05 | 168  | 100.00    |
|            | 金馬地區        | --    | --    | 0    | --        |
|            | 國外地區        | 61.11 | 38.89 | 18   | 100.00    |
| 調查遊憩景點 *   | 鯉魚潭風景特定區    | 42.74 | 57.26 | 475  | 100.00    |
|            | 新光兆豐休閒農場    | 43.40 | 56.60 | 106  | 100.00    |
|            | 初鹿牧場        | 71.15 | 28.85 | 104  | 100.00    |
|            | 鹿野高台        | 64.00 | 36.00 | 125  | 100.00    |
| 國籍         | 本國          | 49.49 | 50.51 | 790  | 100.00    |
|            | 外國          | 60.00 | 40.00 | 20   | 100.00    |
| 調查月份 *     | 1月          | 50.00 | 50.00 | 32   | 100.00    |
|            | 2月          | 22.58 | 77.42 | 155  | 100.00    |
|            | 3月          | 5.36  | 94.64 | 56   | 100.00    |
|            | 4月          | 36.00 | 64.00 | 50   | 100.00    |
|            | 5月          | 33.90 | 66.10 | 59   | 100.00    |
|            | 6月          | 75.51 | 24.49 | 49   | 100.00    |
|            | 7月          | 71.32 | 28.68 | 129  | 100.00    |
|            | 8月          | 41.67 | 58.33 | 72   | 100.00    |
|            | 9月          | 73.08 | 26.92 | 52   | 100.00    |
|            | 10月         | 72.22 | 27.78 | 36   | 100.00    |
|            | 11月         | 74.63 | 25.37 | 67   | 100.00    |
|            | 12月         | 71.70 | 28.30 | 53   | 100.00    |
| 季節 *       | 春季          | 37.08 | 62.92 | 240  | 100.00    |
|            | 夏季          | 24.85 | 75.15 | 165  | 100.00    |
|            | 秋季          | 63.60 | 36.40 | 250  | 100.00    |
|            | 冬季          | 73.55 | 26.45 | 155  | 100.00    |
| 淡旺季 *      | 旺季          | 44.59 | 55.41 | 388  | 100.00    |
|            | 淡季          | 54.50 | 45.50 | 422  | 100.00    |

\* 表示經卡方檢定(Chi-square Test)，該人文變項達到統計上顯著差異( $\alpha=0.05$ )。

# 表示該人文變項組間期望值小於5的比例超過25%，因此，未做卡方檢定 (Chi-square 1

註：本表已排除年齡/教育程度/工作別/婚姻狀況/個人每月平均所得/居住地區/回答不確定

Gallup Market Research Corp., Taiwan



附表4-11-B3 在花東縱谷國家風景區內旅遊天數

| Base:所有受訪者 |             |           |               |       |       |       |      |           |
|------------|-------------|-----------|---------------|-------|-------|-------|------|-----------|
|            |             | 半天(4小時以下) | 1天(4小時以上)，不過夜 | 2天1夜  | 3天2夜  | 4天3夜  | 回答人數 | 回答人數合計百分比 |
| 整體         |             | 33.70     | 14.44         | 24.57 | 20.74 | 6.54  | 810  | 100.00    |
|            |             |           |               |       |       |       |      |           |
| 性別         | 男           | 33.71     | 14.61         | 23.60 | 20.79 | 7.30  | 356  | 100.00    |
|            | 女           | 33.70     | 14.32         | 25.33 | 20.70 | 5.95  | 454  | 100.00    |
|            |             |           |               |       |       |       |      |           |
| 年齡 *       | 12歲~19歲     | 33.93     | 14.29         | 28.57 | 17.86 | 5.36  | 56   | 100.00    |
|            | 20歲~29歲     | 26.84     | 8.95          | 34.21 | 21.05 | 8.95  | 190  | 100.00    |
|            | 30歲~39歲     | 33.82     | 18.36         | 20.29 | 24.15 | 3.38  | 207  | 100.00    |
|            | 40歲~49歲     | 28.74     | 17.82         | 28.74 | 18.97 | 5.75  | 174  | 100.00    |
|            | 50歲~59歲     | 36.21     | 13.79         | 18.97 | 19.83 | 11.21 | 116  | 100.00    |
|            | 60歲~69歲     | 69.23     | 9.62          | 3.85  | 15.38 | 1.92  | 52   | 100.00    |
|            | 70歲及以上      | 33.33     | 13.33         | 13.33 | 26.67 | 13.33 | 15   | 100.00    |
|            |             |           |               |       |       |       |      |           |
| 教育程度 *     | 國(初)中及以下    | 52.38     | 14.29         | 11.11 | 11.11 | 11.11 | 63   | 100.00    |
|            | 高中、職        | 36.03     | 14.71         | 21.32 | 21.32 | 6.62  | 136  | 100.00    |
|            | 大專及以上       | 31.26     | 14.40         | 26.68 | 21.60 | 6.06  | 611  | 100.00    |
|            |             |           |               |       |       |       |      |           |
| 工作別 *      | 專技主管人員      | 41.62     | 13.71         | 24.37 | 12.18 | 8.12  | 197  | 100.00    |
|            | 技術員/事務人員    | 27.33     | 16.67         | 24.67 | 27.33 | 4.00  | 150  | 100.00    |
|            | 服務工作人員      | 28.11     | 15.68         | 30.81 | 19.46 | 5.95  | 185  | 100.00    |
|            | 農林漁牧及體力工作者  | 42.42     | 18.18         | 12.12 | 24.24 | 3.03  | 33   | 100.00    |
|            | 家管/退休/無業    | 43.41     | 13.18         | 14.73 | 21.71 | 6.98  | 129  | 100.00    |
|            | 學生          | 24.14     | 11.21         | 29.31 | 26.72 | 8.62  | 116  | 100.00    |
|            |             |           |               |       |       |       |      |           |
| 婚姻狀況 *     | 未婚          | 28.88     | 12.42         | 31.06 | 20.50 | 7.14  | 322  | 100.00    |
|            | 已婚          | 36.89     | 15.78         | 20.29 | 20.90 | 6.15  | 488  | 100.00    |
|            |             |           |               |       |       |       |      |           |
| 個人每月平均所得   | 無經常性收入或沒有收入 | 36.14     | 12.87         | 22.28 | 20.79 | 7.92  | 202  | 100.00    |
|            | 未滿3萬元       | 28.93     | 10.69         | 33.33 | 21.38 | 5.66  | 159  | 100.00    |
|            | 3萬元~未滿5萬元   | 33.22     | 17.48         | 24.13 | 19.58 | 5.59  | 286  | 100.00    |
|            | 5萬元~未滿10萬元  | 37.50     | 15.28         | 18.06 | 22.92 | 6.25  | 144  | 100.00    |
|            | 10萬元及以上     | 26.32     | 10.53         | 31.58 | 15.79 | 15.79 | 19   | 100.00    |
|            |             |           |               |       |       |       |      |           |
| 居住地區 *     | 北部地區        | 25.08     | 12.38         | 34.92 | 21.27 | 6.35  | 315  | 100.00    |
|            | 中部地區        | 32.26     | 13.71         | 16.94 | 26.61 | 10.48 | 124  | 100.00    |
|            | 南部地區        | 25.95     | 11.35         | 28.11 | 25.41 | 9.19  | 185  | 100.00    |
|            | 東部地區        | 57.74     | 22.62         | 8.93  | 9.52  | 1.19  | 168  | 100.00    |
|            | 金馬地區        | --        | --            | --    | --    | --    | 0    | --        |
|            | 國外地區        | 50.00     | 11.11         | 5.56  | 27.78 | 5.56  | 18   | 100.00    |
|            |             |           |               |       |       |       |      |           |
| 調查遊憩景點     | 鯉魚潭風景特定區    | 36.84     | 13.89         | 23.37 | 21.05 | 4.84  | 475  | 100.00    |
|            | 新光兆豐休閒農場    | 12.26     | 22.64         | 32.08 | 25.47 | 7.55  | 106  | 100.00    |
|            | 初鹿牧場        | 34.62     | 11.54         | 25.96 | 20.19 | 7.69  | 104  | 100.00    |
|            | 鹿野高台        | 39.20     | 12.00         | 21.60 | 16.00 | 11.20 | 125  | 100.00    |
|            |             |           |               |       |       |       |      |           |
| 國籍 #       | 本國          | 33.42     | 14.43         | 25.06 | 20.51 | 6.58  | 790  | 100.00    |
|            | 外國          | 45.00     | 15.00         | 5.00  | 30.00 | 5.00  | 20   | 100.00    |
|            |             |           |               |       |       |       |      |           |
| 調查月份 *     | 1月          | 3.13      | 21.88         | 40.63 | 25.00 | 9.38  | 32   | 100.00    |
|            | 2月          | 30.32     | 18.06         | 32.90 | 14.19 | 4.52  | 155  | 100.00    |
|            | 3月          | 35.71     | 0.00          | 26.79 | 30.36 | 7.14  | 56   | 100.00    |
|            | 4月          | 36.00     | 24.00         | 12.00 | 24.00 | 4.00  | 50   | 100.00    |
|            | 5月          | 62.71     | 8.47          | 15.25 | 10.17 | 3.39  | 59   | 100.00    |
|            | 6月          | 18.37     | 12.24         | 22.45 | 32.65 | 14.29 | 49   | 100.00    |
|            | 7月          | 35.66     | 22.48         | 17.05 | 14.73 | 10.08 | 129  | 100.00    |
|            | 8月          | 25.00     | 8.33          | 31.94 | 26.39 | 8.33  | 72   | 100.00    |
|            | 9月          | 44.23     | 5.77          | 48.08 | 1.92  | 0.00  | 52   | 100.00    |
|            | 10月         | 44.44     | 8.33          | 13.89 | 27.78 | 5.56  | 36   | 100.00    |
|            | 11月         | 26.87     | 14.93         | 13.43 | 37.31 | 7.46  | 67   | 100.00    |
|            | 12月         | 37.74     | 15.09         | 18.87 | 24.53 | 3.77  | 53   | 100.00    |
|            |             |           |               |       |       |       |      |           |
| 季節 *       | 春季          | 28.33     | 17.92         | 30.83 | 17.92 | 5.00  | 240  | 100.00    |
|            | 夏季          | 45.45     | 10.30         | 18.18 | 21.21 | 4.85  | 165  | 100.00    |
|            | 秋季          | 29.20     | 16.40         | 22.40 | 21.60 | 10.40 | 250  | 100.00    |
|            | 冬季          | 36.77     | 10.32         | 25.16 | 23.23 | 4.52  | 155  | 100.00    |
|            |             |           |               |       |       |       |      |           |
| 淡旺季 *      | 旺季          | 28.87     | 18.04         | 28.09 | 17.53 | 7.47  | 388  | 100.00    |
|            | 淡季          | 38.15     | 11.14         | 21.33 | 23.70 | 5.69  | 422  | 100.00    |

\* 表示經卡方檢定(Chi-square Test)，該人文變項達到統計上顯著差異( $\alpha=0.05$ )。

# 表示該人文變項組間期望值小於5的比例超過25%，因此，未做卡方檢定 (Chi-square Test)。

註：本表已排除年齡/教育程度/工作別/婚姻狀況/個人每月平均所得/居住地區/回答不確定意見的受訪者。

附表4-11-B3.1 花東縱谷國家風景區旅遊的主要住宿方式(可複選)

| Base: 到訪花東縱谷國家風景區次數超過1次的受訪者 |             |       |          |       |      |          |       |      |
|-----------------------------|-------------|-------|----------|-------|------|----------|-------|------|
|                             |             | 旅館    | 招待所或活動中心 | 民宿    | 露營   | 親友家(含自家) | 其他    | 回答人數 |
| 整體                          |             | 50.71 | 2.38     | 37.38 | 1.43 | 12.38    | 2.14  | 420  |
| #                           |             |       |          |       |      |          |       |      |
| 性別                          | 男           | 48.91 | 1.09     | 36.96 | 2.17 | 15.22    | 3.26  | 184  |
|                             | 女           | 52.12 | 3.39     | 37.71 | 0.85 | 10.17    | 1.27  | 236  |
| * # *                       |             |       |          |       |      |          |       |      |
| 年齡                          | 12歲~19歲     | 48.28 | 0.00     | 41.38 | 0.00 | 10.34    | 0.00  | 29   |
|                             | 20歲~29歲     | 27.05 | 0.00     | 51.64 | 1.64 | 19.67    | 0.82  | 122  |
|                             | 30歲~39歲     | 53.54 | 3.03     | 34.34 | 1.01 | 9.09     | 4.04  | 99   |
|                             | 40歲~49歲     | 66.67 | 3.23     | 32.26 | 2.15 | 5.38     | 3.23  | 93   |
|                             | 50歲~59歲     | 67.24 | 5.17     | 24.14 | 1.72 | 10.34    | 1.72  | 58   |
|                             | 60歲~69歲     | 72.73 | 9.09     | 18.18 | 0.00 | 18.18    | 0.00  | 11   |
|                             | 70歲及以上      | 50.00 | 0.00     | 25.00 | 0.00 | 37.50    | 0.00  | 8    |
| # #                         |             |       |          |       |      |          |       |      |
| 教育程度                        | 國(初)中及以下    | 66.67 | 4.76     | 28.57 | 0.00 | 14.29    | 0.00  | 21   |
|                             | 高中、職        | 56.72 | 4.48     | 28.36 | 2.99 | 13.43    | 4.48  | 67   |
|                             | 大專及以上       | 48.49 | 1.81     | 39.76 | 1.20 | 12.05    | 1.81  | 332  |
| * # *                       |             |       |          |       |      |          |       |      |
| 工作別                         | 專技主管人員      | 56.82 | 2.27     | 37.50 | 0.00 | 10.23    | 2.27  | 88   |
|                             | 技術員/事務人員    | 54.76 | 3.57     | 27.38 | 4.76 | 7.14     | 4.76  | 84   |
|                             | 服務工作人員      | 50.00 | 1.92     | 41.35 | 0.00 | 11.54    | 2.88  | 104  |
|                             | 農林漁牧及體力工作者  | 53.85 | 0.00     | 23.08 | 0.00 | 23.08    | 0.00  | 13   |
|                             | 家管/退休/無業    | 58.93 | 5.36     | 28.57 | 0.00 | 23.21    | 0.00  | 56   |
|                             | 學生          | 33.33 | 0.00     | 52.00 | 2.67 | 12.00    | 0.00  | 75   |
| * * *                       |             |       |          |       |      |          |       |      |
| 婚姻狀況                        | 未婚          | 34.39 | 0.00     | 49.21 | 1.59 | 15.34    | 1.06  | 189  |
|                             | 已婚          | 64.07 | 4.33     | 27.71 | 1.30 | 9.96     | 3.03  | 231  |
| * # *                       |             |       |          |       |      |          |       |      |
| 個人每月平均所得                    | 無經常性收入或沒有收入 | 47.57 | 0.97     | 39.81 | 1.94 | 14.56    | 0.00  | 103  |
|                             | 未滿3萬元       | 35.42 | 0.00     | 54.17 | 2.08 | 9.38     | 4.17  | 96   |
|                             | 3萬元~未滿5萬元   | 54.61 | 3.55     | 28.37 | 0.71 | 16.31    | 2.13  | 141  |
|                             | 5萬元~未滿10萬元  | 66.18 | 4.41     | 27.94 | 0.00 | 5.88     | 2.94  | 68   |
|                             | 10萬元及以上     | 66.67 | 8.33     | 41.67 | 8.33 | 8.33     | 0.00  | 12   |
| # * # *                     |             |       |          |       |      |          |       |      |
| 居住地區                        | 北部地區        | 50.25 | 1.02     | 42.64 | 1.02 | 6.60     | 2.54  | 197  |
|                             | 中部地區        | 53.73 | 1.49     | 44.78 | 0.00 | 8.96     | 1.49  | 67   |
|                             | 南部地區        | 54.31 | 3.45     | 25.00 | 3.45 | 18.10    | 2.59  | 116  |
|                             | 東部地區        | 42.42 | 3.03     | 33.33 | 0.00 | 33.33    | 0.00  | 33   |
|                             | 金馬地區        | --    | --       | --    | --   | --       | --    | 0    |
|                             | 國外地區        | 14.29 | 28.57    | 42.86 | 0.00 | 14.29    | 0.00  | 7    |
| # *                         |             |       |          |       |      |          |       |      |
| 調查遊憩景點                      | 鯉魚潭風景特定區    | 48.72 | 2.14     | 41.45 | 0.85 | 11.11    | 1.28  | 234  |
|                             | 新光米豐休閒農場    | 66.67 | 1.45     | 26.09 | 0.00 | 4.35     | 7.25  | 69   |
|                             | 初鹿牧場        | 37.50 | 3.57     | 33.93 | 5.36 | 23.21    | 0.00  | 56   |
|                             | 鹿野高台        | 52.46 | 3.28     | 37.70 | 1.64 | 16.39    | 1.64  | 61   |
| # *                         |             |       |          |       |      |          |       |      |
| 國籍                          | 本國          | 51.46 | 1.94     | 37.14 | 1.46 | 12.38    | 2.18  | 412  |
|                             | 外國          | 12.50 | 25.00    | 50.00 | 0.00 | 12.50    | 0.00  | 8    |
| # # #                       |             |       |          |       |      |          |       |      |
| 調查月份                        | 1月          | 50.00 | 0.00     | 50.00 | 4.17 | 4.17     | 0.00  | 24   |
|                             | 2月          | 47.50 | 0.00     | 36.25 | 0.00 | 20.00    | 0.00  | 80   |
|                             | 3月          | 47.22 | 2.78     | 38.89 | 0.00 | 19.44    | 0.00  | 36   |
|                             | 4月          | 40.00 | 0.00     | 40.00 | 0.00 | 25.00    | 0.00  | 20   |
|                             | 5月          | 47.06 | 0.00     | 35.29 | 0.00 | 23.53    | 0.00  | 17   |
|                             | 6月          | 61.76 | 2.94     | 29.41 | 8.82 | 0.00     | 0.00  | 34   |
|                             | 7月          | 51.85 | 3.70     | 37.04 | 1.85 | 7.41     | 3.70  | 54   |
|                             | 8月          | 43.75 | 0.00     | 52.08 | 2.08 | 8.33     | 2.08  | 48   |
|                             | 9月          | 57.69 | 3.85     | 23.08 | 0.00 | 0.00     | 15.38 | 26   |
|                             | 10月         | 58.82 | 0.00     | 35.29 | 0.00 | 5.88     | 5.88  | 17   |
|                             | 11月         | 66.67 | 2.56     | 25.64 | 0.00 | 15.38    | 2.56  | 39   |
|                             | 12月         | 36.00 | 16.00    | 44.00 | 0.00 | 16.00    | 0.00  | 25   |
| # # *                       |             |       |          |       |      |          |       |      |
| 季節                          | 春季          | 45.74 | 3.10     | 40.31 | 0.78 | 16.28    | 0.00  | 129  |
|                             | 夏季          | 45.21 | 1.37     | 38.36 | 0.00 | 21.92    | 0.00  | 73   |
|                             | 秋季          | 51.47 | 2.21     | 40.44 | 3.68 | 5.88     | 2.21  | 136  |
|                             | 冬季          | 62.20 | 2.44     | 26.83 | 0.00 | 8.54     | 7.32  | 82   |
| #                           |             |       |          |       |      |          |       |      |
| 淡旺季                         | 旺季          | 48.06 | 0.97     | 41.75 | 1.46 | 12.14    | 1.46  | 206  |
|                             | 淡季          | 53.27 | 3.74     | 33.18 | 1.40 | 12.62    | 2.80  | 214  |

\* 表示經卡方檢定(Chi-square Test)，該人文變項達到統計上顯著差異( $\alpha=0.05$ )。

# 表示該人文變項組間期望值小於5的比例超過25%，因此，未做卡方檢定(Chi-square Test)。

註：本表已排除年齡/教育程度/工作別/婚姻狀況/個人每月平均所得/居住地區/回答不確定意見的受訪者。

附表4-11-B4 重遊花東縱谷國家風景區或目前所在這個景點的意願

| Base:所有受訪者 |             |        |       |      |           |
|------------|-------------|--------|-------|------|-----------|
|            |             | 願意     | 不願意   | 回答人數 | 回答人數合計百分比 |
| 整體         |             | 96.54  | 3.46  | 810  | 100.00    |
| 性別         | 男           | 97.19  | 2.81  | 356  | 100.00    |
|            | 女           | 96.04  | 3.96  | 454  | 100.00    |
| 年齡 #       | 12歲~19歲     | 100.00 | 0.00  | 56   | 100.00    |
|            | 20歲~29歲     | 97.89  | 2.11  | 190  | 100.00    |
|            | 30歲~39歲     | 97.58  | 2.42  | 207  | 100.00    |
|            | 40歲~49歲     | 94.83  | 5.17  | 174  | 100.00    |
|            | 50歲~59歲     | 94.83  | 5.17  | 116  | 100.00    |
|            | 60歲~69歲     | 96.15  | 3.85  | 52   | 100.00    |
|            | 70歲及以上      | 86.67  | 13.33 | 15   | 100.00    |
| 教育程度 #     | 國(初)中及以下    | 98.41  | 1.59  | 63   | 100.00    |
|            | 高中、職        | 95.59  | 4.41  | 136  | 100.00    |
|            | 大專及以上       | 96.56  | 3.44  | 611  | 100.00    |
| 工作別        | 專技主管人員      | 95.94  | 4.06  | 197  | 100.00    |
|            | 技術員/事務人員    | 96.67  | 3.33  | 150  | 100.00    |
|            | 服務工作人員      | 96.76  | 3.24  | 185  | 100.00    |
|            | 農林漁牧及體力工作者  | 93.94  | 6.06  | 33   | 100.00    |
|            | 家管/退休/無業    | 95.35  | 4.65  | 129  | 100.00    |
|            | 學生          | 99.14  | 0.86  | 116  | 100.00    |
| 婚姻狀況 *     | 未婚          | 98.14  | 1.86  | 322  | 100.00    |
|            | 已婚          | 95.49  | 4.51  | 488  | 100.00    |
| 個人每月平均所得   | 無經常性收入或沒有收入 | 97.52  | 2.48  | 202  | 100.00    |
|            | 未滿3萬元       | 96.86  | 3.14  | 159  | 100.00    |
|            | 3萬元~未滿5萬元   | 96.85  | 3.15  | 286  | 100.00    |
|            | 5萬元~未滿10萬元  | 93.75  | 6.25  | 144  | 100.00    |
|            | 10萬元及以上     | 100.00 | 0.00  | 19   | 100.00    |
| 居住地區 *     | 北部地區        | 96.51  | 3.49  | 315  | 100.00    |
|            | 中部地區        | 96.77  | 3.23  | 124  | 100.00    |
|            | 南部地區        | 96.22  | 3.78  | 185  | 100.00    |
|            | 東部地區        | 98.81  | 1.19  | 168  | 100.00    |
|            | 金馬地區        | --     | --    | 0    | --        |
|            | 國外地區        | 77.78  | 22.22 | 18   | 100.00    |
| 調查遊憩景點 #   | 鯉魚潭風景特定區    | 97.89  | 2.11  | 475  | 100.00    |
|            | 新光兆豐休閒農場    | 85.85  | 14.15 | 106  | 100.00    |
|            | 初鹿牧場        | 99.04  | 0.96  | 104  | 100.00    |
|            | 鹿野高台        | 98.40  | 1.60  | 125  | 100.00    |
| 國籍 *       | 本國          | 96.96  | 3.04  | 790  | 100.00    |
|            | 外國          | 80.00  | 20.00 | 20   | 100.00    |
| 調查月份 #     | 1月          | 100.00 | 0.00  | 32   | 100.00    |
|            | 2月          | 98.06  | 1.94  | 155  | 100.00    |
|            | 3月          | 87.50  | 12.50 | 56   | 100.00    |
|            | 4月          | 100.00 | 0.00  | 50   | 100.00    |
|            | 5月          | 96.61  | 3.39  | 59   | 100.00    |
|            | 6月          | 97.96  | 2.04  | 49   | 100.00    |
|            | 7月          | 99.22  | 0.78  | 129  | 100.00    |
|            | 8月          | 97.22  | 2.78  | 72   | 100.00    |
|            | 9月          | 100.00 | 0.00  | 52   | 100.00    |
|            | 10月         | 91.67  | 8.33  | 36   | 100.00    |
|            | 11月         | 92.54  | 7.46  | 67   | 100.00    |
|            | 12月         | 92.45  | 7.55  | 53   | 100.00    |
| 季節         | 春季          | 97.08  | 2.92  | 240  | 100.00    |
|            | 夏季          | 94.55  | 5.45  | 165  | 100.00    |
|            | 秋季          | 98.40  | 1.60  | 250  | 100.00    |
|            | 冬季          | 94.84  | 5.16  | 155  | 100.00    |
| 淡旺季 *      | 旺季          | 98.45  | 1.55  | 388  | 100.00    |
|            | 淡季          | 94.79  | 5.21  | 422  | 100.00    |

\* 表示經卡方檢定(Chi-square Test)，該人文變項達到統計上顯著差異( $\alpha=0.05$ )。

# 表示該人文變項組間期望值小於5的比例超過25%，因此，未做卡方檢定 (Chi-square Test)。

註：本表已排除年齡/教育程度/工作別/婚姻狀況/個人每月平均所得/居住地區/回答不確定

附表4-11-B4.1 不願意重遊花東縱谷國家風景區或目前所在這個景點的原因(可複選)

| Base: 不願意重遊花東縱谷國家風景區的受訪者 |             |        |      |        |       |        |      |       |      |
|--------------------------|-------------|--------|------|--------|-------|--------|------|-------|------|
|                          |             | 缺乏特色   | 環境髒亂 | 交通不便   | 遊憩設施差 | 花費太高   | 交通壅塞 | 其他    | 回答人數 |
| 整體                       |             | 71.43  | 0.00 | 7.14   | 0.00  | 14.29  | 0.00 | 7.14  | 28   |
|                          |             | #      | #    | #      | #     | #      | #    | #     | #    |
| 性別                       | 男           | 70.00  | 0.00 | 0.00   | 0.00  | 10.00  | 0.00 | 10.00 | 10   |
|                          | 女           | 72.22  | 0.00 | 11.11  | 0.00  | 16.67  | 0.00 | 5.56  | 18   |
|                          |             | #      | #    | #      | #     | #      | #    | #     | #    |
| 年齡                       | 20歲~29歲     | 25.00  | 0.00 | 25.00  | 0.00  | 25.00  | 0.00 | 25.00 | 4    |
|                          | 30歲~39歲     | 100.00 | 0.00 | 0.00   | 0.00  | 0.00   | 0.00 | 0.00  | 5    |
|                          | 40歲~49歲     | 77.78  | 0.00 | 11.11  | 0.00  | 11.11  | 0.00 | 0.00  | 9    |
|                          | 50歲~59歲     | 50.00  | 0.00 | 0.00   | 0.00  | 16.67  | 0.00 | 16.67 | 6    |
|                          | 60歲~69歲     | 100.00 | 0.00 | 0.00   | 0.00  | 0.00   | 0.00 | 0.00  | 2    |
|                          | 70歲及以上      | 100.00 | 0.00 | 0.00   | 0.00  | 50.00  | 0.00 | 0.00  | 2    |
|                          |             | #      | #    | #      | #     | #      | #    | #     | #    |
| 教育程度                     | 國(初)中及以下    | 100.00 | 0.00 | 0.00   | 0.00  | 100.00 | 0.00 | 0.00  | 1    |
|                          | 高中、職        | 66.67  | 0.00 | 0.00   | 0.00  | 16.67  | 0.00 | 0.00  | 6    |
|                          | 大專及以上       | 71.43  | 0.00 | 9.52   | 0.00  | 9.52   | 0.00 | 9.52  | 21   |
|                          |             | #      | #    | #      | #     | #      | #    | #     | #    |
| 工作別                      | 專技主管人員      | 87.50  | 0.00 | 0.00   | 0.00  | 12.50  | 0.00 | 0.00  | 8    |
|                          | 技術員/事務人員    | 100.00 | 0.00 | 0.00   | 0.00  | 0.00   | 0.00 | 0.00  | 5    |
|                          | 服務工作人員      | 66.67  | 0.00 | 0.00   | 0.00  | 33.33  | 0.00 | 0.00  | 6    |
|                          | 農林漁牧及體力工作者  | 0.00   | 0.00 | 0.00   | 0.00  | 0.00   | 0.00 | 50.00 | 2    |
|                          | 家管/退休/無業    | 66.67  | 0.00 | 16.67  | 0.00  | 16.67  | 0.00 | 16.67 | 6    |
|                          | 學生          | 0.00   | 0.00 | 100.00 | 0.00  | 0.00   | 0.00 | 0.00  | 1    |
|                          |             | #      | #    | #      | #     | #      | #    | #     | #    |
| 婚姻狀況                     | 未婚          | 33.33  | 0.00 | 16.67  | 0.00  | 16.67  | 0.00 | 33.33 | 6    |
|                          | 已婚          | 81.82  | 0.00 | 4.55   | 0.00  | 13.64  | 0.00 | 0.00  | 22   |
|                          |             | #      | #    | #      | #     | #      | #    | #     | #    |
| 個人每月平均所得                 | 無經常性收入或沒有收入 | 60.00  | 0.00 | 40.00  | 0.00  | 20.00  | 0.00 | 0.00  | 5    |
|                          | 未滿3萬元       | 40.00  | 0.00 | 0.00   | 0.00  | 40.00  | 0.00 | 20.00 | 5    |
|                          | 3萬元~未滿5萬元   | 77.78  | 0.00 | 0.00   | 0.00  | 0.00   | 0.00 | 11.11 | 9    |
|                          | 5萬元~未滿10萬元  | 88.89  | 0.00 | 0.00   | 0.00  | 11.11  | 0.00 | 0.00  | 9    |
|                          | 10萬元及以上     | --     | --   | --     | --    | --     | --   | --    | 0    |
|                          |             | #      | #    | #      | #     | #      | #    | #     | #    |
| 居住地區                     | 北部地區        | 72.73  | 0.00 | 9.09   | 0.00  | 9.09   | 0.00 | 9.09  | 11   |
|                          | 中部地區        | 50.00  | 0.00 | 0.00   | 0.00  | 25.00  | 0.00 | 25.00 | 4    |
|                          | 南部地區        | 71.43  | 0.00 | 0.00   | 0.00  | 14.29  | 0.00 | 0.00  | 7    |
|                          | 東部地區        | 100.00 | 0.00 | 0.00   | 0.00  | 50.00  | 0.00 | 0.00  | 2    |
|                          | 金馬地區        | --     | --   | --     | --    | --     | --   | --    | 0    |
|                          | 國外地區        | 75.00  | 0.00 | 25.00  | 0.00  | 0.00   | 0.00 | 0.00  | 4    |
|                          |             | #      | #    | #      | #     | #      | #    | #     | #    |
| 調查遊憩景點                   | 鯉魚潭風景特定區    | 60.00  | 0.00 | 20.00  | 0.00  | 20.00  | 0.00 | 10.00 | 10   |
|                          | 新光兆豐休閒農場    | 93.33  | 0.00 | 0.00   | 0.00  | 6.67   | 0.00 | 0.00  | 15   |
|                          | 初鹿牧場        | 0.00   | 0.00 | 0.00   | 0.00  | 100.00 | 0.00 | 0.00  | 1    |
|                          | 鹿野高台        | 0.00   | 0.00 | 0.00   | 0.00  | 0.00   | 0.00 | 50.00 | 2    |
|                          |             | #      | #    | #      | #     | #      | #    | #     | #    |
| 國籍                       | 本國          | 70.83  | 0.00 | 4.17   | 0.00  | 16.67  | 0.00 | 8.33  | 24   |
|                          | 外國          | 75.00  | 0.00 | 25.00  | 0.00  | 0.00   | 0.00 | 0.00  | 4    |
|                          |             | #      | #    | #      | #     | #      | #    | #     | #    |
| 調查月份                     | 1月          | --     | --   | --     | --    | --     | --   | --    | 0    |
|                          | 2月          | 100.00 | 0.00 | 0.00   | 0.00  | 33.33  | 0.00 | 0.00  | 3    |
|                          | 3月          | 100.00 | 0.00 | 0.00   | 0.00  | 0.00   | 0.00 | 0.00  | 7    |
|                          | 4月          | --     | --   | --     | --    | --     | --   | --    | 0    |
|                          | 5月          | 50.00  | 0.00 | 50.00  | 0.00  | 0.00   | 0.00 | 0.00  | 2    |
|                          | 6月          | 0.00   | 0.00 | 0.00   | 0.00  | 100.00 | 0.00 | 0.00  | 1    |
|                          | 7月          | 0.00   | 0.00 | 0.00   | 0.00  | 100.00 | 0.00 | 0.00  | 1    |
|                          | 8月          | 100.00 | 0.00 | 0.00   | 0.00  | 0.00   | 0.00 | 0.00  | 2    |
|                          | 9月          | --     | --   | --     | --    | --     | --   | --    | 0    |
|                          | 10月         | 66.67  | 0.00 | 0.00   | 0.00  | 33.33  | 0.00 | 0.00  | 3    |
|                          | 11月         | 40.00  | 0.00 | 0.00   | 0.00  | 0.00   | 0.00 | 40.00 | 5    |
|                          | 12月         | 75.00  | 0.00 | 25.00  | 0.00  | 0.00   | 0.00 | 0.00  | 4    |
|                          |             | #      | #    | #      | #     | #      | #    | #     | #    |
| 季節                       | 春季          | 85.71  | 0.00 | 14.29  | 0.00  | 14.29  | 0.00 | 0.00  | 7    |
|                          | 夏季          | 88.89  | 0.00 | 11.11  | 0.00  | 0.00   | 0.00 | 0.00  | 9    |
|                          | 秋季          | 50.00  | 0.00 | 0.00   | 0.00  | 50.00  | 0.00 | 0.00  | 4    |
|                          | 冬季          | 50.00  | 0.00 | 0.00   | 0.00  | 12.50  | 0.00 | 25.00 | 8    |
|                          |             | #      | #    | #      | #     | #      | #    | #     | #    |
| 淡旺季                      | 旺季          | 83.33  | 0.00 | 0.00   | 0.00  | 33.33  | 0.00 | 0.00  | 6    |
|                          | 淡季          | 68.18  | 0.00 | 9.09   | 0.00  | 9.09   | 0.00 | 0.00  | 22   |

\* 表示經卡方檢定(Chi-square Test)，該人文變項達到統計上顯著差異( $\alpha=0.05$ )。

# 表示該人文變項組間期望值小於5的比例超過25%，因此，未做卡方檢定(Chi-square Test)。

註：本表已排除年齡/教育程度/工作別/婚姻狀況/個人每月平均所得/居住地區/回答不確定意見的受訪者。

附表4-11-C1 花東縱谷國家風景區內喜歡的活動(可複選)

| Base:所有受訪者 |             |        |        |       |       |        |              |      |
|------------|-------------|--------|--------|-------|-------|--------|--------------|------|
|            |             | 自然賞景活動 | 文化體驗活動 | 運動型活動 | 遊樂園活動 | 其他休閒活動 | 都不喜歡、沒有特別的感覺 | 回答人數 |
| 整體         |             | 80.86  | 10.86  | 47.04 | 4.69  | 25.19  | 0.99         | 810  |
|            |             | #      |        |       |       |        |              |      |
| 性別         | 男           | 80.90  | 10.67  | 47.19 | 5.06  | 24.72  | 0.56         | 356  |
|            | 女           | 80.84  | 11.01  | 46.92 | 4.41  | 25.55  | 1.32         | 454  |
|            |             | #      |        |       |       |        |              |      |
| 年齡         | 12歲~19歲     | 69.64  | 16.07  | 73.21 | 8.93  | 19.64  | 1.79         | 56   |
|            | 20歲~29歲     | 84.21  | 12.11  | 46.32 | 4.74  | 26.84  | 1.05         | 190  |
|            | 30歲~39歲     | 77.78  | 7.73   | 50.24 | 5.31  | 21.74  | 0.00         | 207  |
|            | 40歲~49歲     | 75.86  | 11.49  | 48.85 | 3.45  | 21.84  | 2.30         | 174  |
|            | 50歲~59歲     | 88.79  | 12.93  | 32.76 | 6.03  | 30.17  | 0.86         | 116  |
|            | 60歲~69歲     | 88.46  | 7.69   | 38.46 | 0.00  | 34.62  | 0.00         | 52   |
|            | 70歲及以上      | 93.33  | 6.67   | 33.33 | 0.00  | 40.00  | 0.00         | 15   |
|            |             | #      |        |       |       |        |              |      |
| 教育程度       | 國(初)中及以下    | 85.71  | 14.29  | 42.86 | 1.59  | 26.98  | 0.00         | 63   |
|            | 高中、職        | 83.82  | 9.56   | 39.71 | 5.15  | 28.68  | 1.47         | 136  |
|            | 大專及以上       | 79.71  | 10.80  | 49.10 | 4.91  | 24.22  | 0.98         | 611  |
|            |             | #      |        |       |       |        |              |      |
| 工作別        | 專技主管人員      | 85.28  | 14.21  | 42.13 | 4.57  | 27.41  | 1.02         | 197  |
|            | 技術員/事務人員    | 73.33  | 14.00  | 50.00 | 6.67  | 21.33  | 2.67         | 150  |
|            | 服務工作人員      | 78.92  | 4.32   | 46.49 | 3.24  | 22.70  | 0.54         | 185  |
|            | 農林漁牧及體力工作者  | 78.79  | 12.12  | 39.39 | 6.06  | 30.30  | 0.00         | 33   |
|            | 家管/退休/無業    | 90.70  | 6.20   | 38.76 | 1.55  | 26.36  | 0.00         | 129  |
|            | 學生          | 75.86  | 16.38  | 63.79 | 7.76  | 27.59  | 0.86         | 116  |
|            |             | #      |        |       |       |        |              |      |
| 婚姻狀況       | 未婚          | 82.30  | 11.80  | 51.55 | 5.90  | 25.47  | 0.93         | 322  |
|            | 已婚          | 79.92  | 10.25  | 44.06 | 3.89  | 25.00  | 1.02         | 488  |
|            |             | #      |        |       |       |        |              |      |
| 個人每月平均所得   | 無經常性收入或沒有收入 | 81.68  | 11.39  | 53.96 | 4.46  | 25.74  | 0.50         | 202  |
|            | 未滿3萬元       | 84.28  | 8.81   | 48.43 | 3.77  | 20.75  | 0.00         | 159  |
|            | 3萬元~未滿5萬元   | 78.67  | 6.99   | 40.21 | 4.20  | 26.92  | 2.45         | 286  |
|            | 5萬元~未滿10萬元  | 79.17  | 17.36  | 47.22 | 6.25  | 23.61  | 0.00         | 144  |
|            | 10萬元及以上     | 89.47  | 31.58  | 63.16 | 10.53 | 42.11  | 0.00         | 19   |
|            |             | #      |        |       |       |        |              |      |
| 居住地區       | 北部地區        | 80.63  | 9.84   | 49.84 | 4.13  | 23.81  | 1.59         | 315  |
|            | 中部地區        | 77.42  | 11.29  | 48.39 | 7.26  | 25.00  | 0.00         | 124  |
|            | 南部地區        | 87.03  | 11.89  | 34.05 | 5.41  | 40.00  | 1.08         | 185  |
|            | 東部地區        | 76.19  | 10.12  | 56.55 | 3.57  | 11.31  | 0.60         | 168  |
|            | 金馬地區        | --     | --     | --    | --    | --     | --           | 0    |
|            | 國外地區        | 88.89  | 22.22  | 33.33 | 0.00  | 27.78  | 0.00         | 18   |
|            |             | #      |        |       |       |        |              |      |
| 調查遊憩景點     | 鯉魚潭風景特定區    | 73.26  | 14.95  | 63.79 | 6.11  | 11.58  | 1.05         | 475  |
|            | 新光兆豐休閒農場    | 75.47  | 9.43   | 59.43 | 8.49  | 25.47  | 1.89         | 106  |
|            | 初鹿牧場        | 100.00 | 0.96   | 6.73  | 0.00  | 48.08  | 0.00         | 104  |
|            | 鹿野高台        | 98.40  | 4.80   | 6.40  | 0.00  | 57.60  | 0.80         | 125  |
|            |             | #      |        |       |       |        |              |      |
| 國籍         | 本國          | 80.63  | 10.51  | 47.22 | 4.81  | 25.19  | 1.01         | 790  |
|            | 外國          | 90.00  | 25.00  | 40.00 | 0.00  | 25.00  | 0.00         | 20   |
|            |             | #      |        |       |       |        |              |      |
| 調查月份       | 1月          | 93.75  | 9.38   | 28.13 | 9.38  | 37.50  | 0.00         | 32   |
|            | 2月          | 69.68  | 9.03   | 60.65 | 4.52  | 27.74  | 0.65         | 155  |
|            | 3月          | 98.21  | 0.00   | 62.50 | 0.00  | 7.14   | 0.00         | 56   |
|            | 4月          | 98.00  | 12.00  | 46.00 | 10.00 | 18.00  | 0.00         | 50   |
|            | 5月          | 96.61  | 16.95  | 25.42 | 5.08  | 20.34  | 0.00         | 59   |
|            | 6月          | 73.47  | 4.08   | 46.94 | 4.08  | 10.20  | 0.00         | 49   |
|            | 7月          | 61.24  | 11.63  | 51.16 | 6.98  | 12.40  | 0.00         | 129  |
|            | 8月          | 90.28  | 25.00  | 56.94 | 5.56  | 27.78  | 1.39         | 72   |
|            | 9月          | 71.15  | 5.77   | 44.23 | 5.77  | 48.08  | 9.62         | 52   |
|            | 10月         | 94.44  | 2.78   | 22.22 | 0.00  | 47.22  | 0.00         | 36   |
|            | 11月         | 86.57  | 7.46   | 34.33 | 1.49  | 32.84  | 0.00         | 67   |
|            | 12月         | 88.68  | 20.75  | 39.62 | 1.89  | 35.85  | 1.89         | 53   |
|            |             | #      |        |       |       |        |              |      |
| 季節         | 春季          | 77.08  | 11.67  | 51.67 | 4.58  | 30.83  | 0.83         | 240  |
|            | 夏季          | 97.58  | 9.70   | 44.24 | 4.85  | 15.15  | 0.00         | 165  |
|            | 秋季          | 72.00  | 14.00  | 52.00 | 6.00  | 16.40  | 0.40         | 250  |
|            | 冬季          | 83.23  | 5.81   | 34.84 | 2.58  | 41.29  | 3.23         | 155  |
|            |             | #      |        |       |       |        |              |      |
| 淡旺季        | 旺季          | 72.68  | 12.89  | 54.12 | 5.93  | 23.45  | 0.52         | 388  |
|            | 淡季          | 88.39  | 9.00   | 40.52 | 3.55  | 26.78  | 1.42         | 422  |

\* 表示經卡方檢定(Chi-square Test)，該人文變項達到統計上顯著差異( $\alpha=0.05$ )。

# 表示該人文變項組間期望值小於5的比例超過25%，因此，未做卡方檢定 (Chi-square Test)。

註1：本表已排除年齡/教育程度/工作別/婚姻狀況/個人每月平均所得/居住地區/回答不確定意見的受訪者。

註2：本表為複選情形，因此百分比加總超過100%

附表4-11-C1.1 花東縱谷國家風景區內喜歡的自然賞景活動項目(可複選)

| Base：喜歡自然賞景活動的受訪者 |             |                          |                        |                 |       |      |      |
|-------------------|-------------|--------------------------|------------------------|-----------------|-------|------|------|
|                   |             | 觀賞海岸地質景觀、溼地生態、田園風光、溪流瀑布等 | 觀賞動、植物(如賞鳥、賞鯨豚、賞螢、賞花等) | 觀賞日出、雪景、星象等自然景觀 | 環湖賞景  | 其他   | 回答人數 |
| 整體                |             | 59.24                    | 18.93                  | 4.89            | 36.64 | 0.00 | 655  |
|                   |             |                          |                        |                 |       |      |      |
| 性別                | 男           | 61.81                    | 17.01                  | 4.86            | 35.42 | 0.00 | 288  |
|                   | 女           | 57.22                    | 20.44                  | 4.90            | 37.60 | 0.00 | 367  |
|                   |             |                          |                        |                 |       |      |      |
| 年齡                | 12歲~19歲     | 46.15                    | 30.77                  | 10.26           | 38.46 | 0.00 | 39   |
|                   | 20歲~29歲     | 63.13                    | 13.13                  | 5.00            | 36.88 | 0.00 | 160  |
|                   | 30歲~39歲     | 60.25                    | 24.84                  | 5.59            | 32.92 | 0.00 | 161  |
|                   | 40歲~49歲     | 52.27                    | 20.45                  | 3.03            | 45.45 | 0.00 | 132  |
|                   | 50歲~59歲     | 64.08                    | 13.59                  | 5.83            | 32.04 | 0.00 | 103  |
|                   | 60歲~69歲     | 60.87                    | 15.22                  | 2.17            | 36.96 | 0.00 | 46   |
|                   | 70歲及以上      | 64.29                    | 21.43                  | 0.00            | 21.43 | 0.00 | 14   |
|                   |             |                          |                        |                 |       |      |      |
| 教育程度              | 國(初)中及以下    | 70.37                    | 16.67                  | 0.00            | 31.48 | 0.00 | 54   |
|                   | 高中、職        | 61.40                    | 21.93                  | 4.39            | 29.82 | 0.00 | 114  |
|                   | 大專及以上       | 57.49                    | 18.48                  | 5.54            | 38.81 | 0.00 | 487  |
|                   |             |                          |                        |                 |       |      |      |
| 工作別               | 專技主管人員      | 61.90                    | 18.45                  | 5.36            | 36.90 | 0.00 | 168  |
|                   | 技術員/事務人員    | 55.45                    | 17.27                  | 2.73            | 46.36 | 0.00 | 110  |
|                   | 服務工作人員      | 58.90                    | 19.18                  | 4.11            | 30.14 | 0.00 | 146  |
|                   | 農林漁牧及體力工作者  | 73.08                    | 26.92                  | 3.85            | 38.46 | 0.00 | 26   |
|                   | 家管/退休/無業    | 58.97                    | 17.09                  | 2.56            | 36.75 | 0.00 | 117  |
|                   | 學生          | 55.68                    | 21.59                  | 11.36           | 34.09 | 0.00 | 88   |
|                   |             |                          |                        |                 |       |      |      |
| 婚姻狀況              | 未婚          | 58.49                    | 17.36                  | 6.79            | 38.87 | 0.00 | 265  |
|                   | 已婚          | 59.74                    | 20.00                  | 3.59            | 35.13 | 0.00 | 390  |
|                   |             |                          |                        |                 |       |      |      |
| 個人每月平均所得          | 無經常性收入或沒有收入 | 57.58                    | 19.39                  | 6.67            | 32.73 | 0.00 | 165  |
|                   | 未滿3萬元       | 62.69                    | 21.64                  | 4.48            | 38.81 | 0.00 | 134  |
|                   | 3萬元~未滿5萬元   | 62.67                    | 16.44                  | 3.11            | 32.44 | 0.00 | 225  |
|                   | 5萬元~未滿10萬元  | 55.26                    | 19.30                  | 6.14            | 46.49 | 0.00 | 114  |
|                   | 10萬元及以上     | 29.41                    | 23.53                  | 5.88            | 47.06 | 0.00 | 17   |
|                   |             | *                        |                        | *               |       |      |      |
| 居住地區              | 北部地區        | 54.72                    | 22.44                  | 5.51            | 37.01 | 0.00 | 254  |
|                   | 中部地區        | 60.42                    | 12.50                  | 6.25            | 41.67 | 0.00 | 96   |
|                   | 南部地區        | 78.26                    | 13.66                  | 3.11            | 23.60 | 0.00 | 161  |
|                   | 東部地區        | 44.53                    | 22.66                  | 4.69            | 50.00 | 0.00 | 128  |
|                   | 金馬地區        | --                       | --                     | --              | --    | --   | 0    |
|                   | 國外地區        | 50.00                    | 25.00                  | 6.25            | 25.00 | 0.00 | 16   |
|                   |             |                          |                        |                 |       |      |      |
| 調查遊憩景點            | 鯉魚潭風景特定區    | 37.36                    | 21.84                  | 7.47            | 66.95 | 0.00 | 348  |
|                   | 新光兆豐休閒農場    | 38.75                    | 60.00                  | 7.50            | 8.75  | 0.00 | 80   |
|                   | 初鹿牧場        | 100.00                   | 0.00                   | 0.00            | 0.00  | 0.00 | 104  |
|                   | 鹿野高台        | 100.00                   | 0.00                   | 0.00            | 0.00  | 0.00 | 123  |
|                   |             |                          |                        |                 |       |      |      |
| 國籍                | 本國          | 59.50                    | 18.84                  | 4.71            | 37.05 | 0.00 | 637  |
|                   | 外國          | 50.00                    | 22.22                  | 11.11           | 22.22 | 0.00 | 18   |
|                   |             |                          |                        |                 |       |      |      |
| 調查月份              | 1月          | 86.67                    | 20.00                  | 0.00            | 3.33  | 0.00 | 30   |
|                   | 2月          | 59.26                    | 25.00                  | 3.70            | 28.70 | 0.00 | 108  |
|                   | 3月          | 21.82                    | 34.55                  | 14.55           | 49.09 | 0.00 | 55   |
|                   | 4月          | 48.98                    | 36.73                  | 2.04            | 46.94 | 0.00 | 49   |
|                   | 5月          | 38.60                    | 21.05                  | 1.75            | 66.67 | 0.00 | 57   |
|                   | 6月          | 52.78                    | 11.11                  | 0.00            | 41.67 | 0.00 | 36   |
|                   | 7月          | 92.41                    | 8.86                   | 1.27            | 8.86  | 0.00 | 79   |
|                   | 8月          | 43.08                    | 6.15                   | 6.15            | 63.08 | 0.00 | 65   |
|                   | 9月          | 94.59                    | 2.70                   | 0.00            | 2.70  | 0.00 | 37   |
|                   | 10月         | 73.53                    | 0.00                   | 0.00            | 38.24 | 0.00 | 34   |
|                   | 11月         | 58.62                    | 27.59                  | 12.07           | 36.21 | 0.00 | 58   |
|                   | 12月         | 55.32                    | 21.28                  | 12.77           | 46.81 | 0.00 | 47   |
|                   |             |                          |                        |                 |       |      |      |
| 季節                | 春季          | 62.70                    | 23.24                  | 5.41            | 29.19 | 0.00 | 185  |
|                   | 夏季          | 36.02                    | 30.43                  | 6.21            | 54.66 | 0.00 | 161  |
|                   | 秋季          | 66.67                    | 8.33                   | 2.78            | 35.00 | 0.00 | 180  |
|                   | 冬季          | 72.87                    | 13.18                  | 5.43            | 27.13 | 0.00 | 129  |
|                   |             |                          |                        |                 |       |      |      |
| 淡旺季               | 旺季          | 67.73                    | 15.60                  | 3.19            | 28.37 | 0.00 | 282  |
|                   | 淡季          | 52.82                    | 21.45                  | 6.17            | 42.90 | 0.00 | 373  |

\* 表示經卡方檢定(Chi-square Test)，該人文變項達到統計上顯著差異( $\alpha=0.05$ )。

# 表示該人文變項組間期望值小於5的比例超過25%，因此，未做卡方檢定(Chi-square Test)。

註1：本表已排除年齡/教育程度/工作別/婚姻狀況/個人每月平均所得/居住地區/回答不確定意見的受訪者。

註2：本表為複選情形，因此百分比加總超過100%

附表4-11-C1.2 花東縱谷國家風景區內喜歡的文化體驗活動項目(可複選)

| Base：喜歡文化體驗活動的受訪者 |             |        |             |                    |                         |                        |         |         |        |       |                   |      |      |
|-------------------|-------------|--------|-------------|--------------------|-------------------------|------------------------|---------|---------|--------|-------|-------------------|------|------|
|                   |             | 觀賞文化古蹟 | 節慶活動及表演節目欣賞 | 參觀展覽(如博覽會、美食展、旅展等) | 傳統技藝學習(如竹藝、陶藝、手工染布、編織等) | 農村生活體驗(如採摘蔬果、柿餅製作、擂茶等) | 參觀漁村、聚落 | 原住民文化體驗 | 鐵道懷舊   | 宗教活動  | 戰地文化體驗(如：馬祖國家風景區) | 其他   | 回答人數 |
| 整體                |             | 40.91  | 22.73       | 18.18              | 15.91                   | 10.23                  | 19.32   | 26.14   | 11.36  | 4.55  | 0.00              | 0.00 | 88   |
|                   |             | # #    |             |                    |                         |                        |         |         |        |       |                   |      |      |
| 性別                | 男           | 42.11  | 28.95       | 21.05              | 23.68                   | 13.16                  | 21.05   | 21.05   | 13.16  | 2.63  | 0.00              | 0.00 | 38   |
|                   | 女           | 40.00  | 18.00       | 16.00              | 10.00                   | 8.00                   | 18.00   | 30.00   | 10.00  | 6.00  | 0.00              | 0.00 | 50   |
|                   |             | #      | #           | #                  | #                       | #                      | #       | #       | #      | #     | #                 |      |      |
| 年齡                | 12歲~19歲     | 22.22  | 44.44       | 11.11              | 11.11                   | 11.11                  | 22.22   | 22.22   | 22.22  | 0.00  | 0.00              | 0.00 | 9    |
|                   | 20歲~29歲     | 56.52  | 17.39       | 17.39              | 13.04                   | 13.04                  | 26.09   | 26.09   | 17.39  | 4.35  | 0.00              | 0.00 | 23   |
|                   | 30歲~39歲     | 43.75  | 25.00       | 18.75              | 25.00                   | 6.25                   | 12.50   | 31.25   | 6.25   | 6.25  | 0.00              | 0.00 | 16   |
|                   | 40歲~49歲     | 45.00  | 5.00        | 15.00              | 0.00                    | 0.00                   | 20.00   | 25.00   | 5.00   | 5.00  | 0.00              | 0.00 | 20   |
|                   | 50歲~59歲     | 33.33  | 20.00       | 33.33              | 40.00                   | 20.00                  | 20.00   | 26.67   | 13.33  | 0.00  | 0.00              | 0.00 | 15   |
|                   | 60歲~69歲     | 0.00   | 75.00       | 0.00               | 0.00                    | 25.00                  | 0.00    | 25.00   | 0.00   | 25.00 | 0.00              | 0.00 | 4    |
|                   | 70歲及以上      | 0.00   | 100.00      | 0.00               | 0.00                    | 0.00                   | 0.00    | 0.00    | 0.00   | 0.00  | 0.00              | 0.00 | 1    |
|                   |             | #      | #           | #                  | #                       | #                      | #       | #       | #      | #     | #                 |      |      |
| 教育程度              | 國(初)中及以下    | 55.56  | 33.33       | 0.00               | 22.22                   | 11.11                  | 0.00    | 33.33   | 0.00   | 11.11 | 0.00              | 0.00 | 9    |
|                   | 高中、職        | 46.15  | 7.69        | 0.00               | 15.38                   | 15.38                  | 15.38   | 30.77   | 7.69   | 7.69  | 0.00              | 0.00 | 13   |
|                   | 大專及以上       | 37.88  | 24.24       | 24.24              | 15.15                   | 9.09                   | 22.73   | 24.24   | 13.64  | 3.03  | 0.00              | 0.00 | 66   |
|                   |             | #      | #           | #                  | #                       | #                      | #       | #       | #      | #     | #                 |      |      |
| 工作別               | 專技主管人員      | 21.43  | 28.57       | 25.00              | 10.71                   | 14.29                  | 25.00   | 17.86   | 7.14   | 0.00  | 0.00              | 0.00 | 28   |
|                   | 技術員/事務人員    | 57.14  | 0.00        | 19.05              | 14.29                   | 0.00                   | 23.81   | 33.33   | 14.29  | 4.76  | 0.00              | 0.00 | 21   |
|                   | 服務工作人員      | 75.00  | 37.50       | 25.00              | 12.50                   | 12.50                  | 0.00    | 12.50   | 0.00   | 12.50 | 0.00              | 0.00 | 8    |
|                   | 農林漁牧及體力工作者  | 25.00  | 25.00       | 0.00               | 50.00                   | 0.00                   | 25.00   | 50.00   | 25.00  | 0.00  | 0.00              | 0.00 | 4    |
|                   | 家管/退休/無業    | 37.50  | 12.50       | 0.00               | 25.00                   | 25.00                  | 0.00    | 37.50   | 0.00   | 12.50 | 0.00              | 0.00 | 8    |
|                   | 學生          | 42.11  | 36.84       | 15.79              | 15.79                   | 10.53                  | 21.05   | 26.32   | 21.05  | 5.26  | 0.00              | 0.00 | 19   |
|                   |             | # #    |             |                    |                         |                        |         |         |        |       |                   |      |      |
| 婚姻狀況              | 未婚          | 44.74  | 26.32       | 18.42              | 18.42                   | 10.53                  | 23.68   | 23.68   | 15.79  | 5.26  | 0.00              | 0.00 | 38   |
|                   | 已婚          | 38.00  | 20.00       | 18.00              | 14.00                   | 10.00                  | 16.00   | 28.00   | 8.00   | 4.00  | 0.00              | 0.00 | 50   |
|                   |             | #      | #           | #                  | #                       | #                      | #       | #       | #      | #     | #                 |      |      |
| 個人每月平均所得          | 無經常性收入或沒有收入 | 39.13  | 30.43       | 13.04              | 17.39                   | 17.39                  | 17.39   | 30.43   | 17.39  | 4.35  | 0.00              | 0.00 | 23   |
|                   | 未滿3萬元       | 57.14  | 21.43       | 7.14               | 21.43                   | 14.29                  | 21.43   | 28.57   | 7.14   | 7.14  | 0.00              | 0.00 | 14   |
|                   | 3萬元~未滿5萬元   | 35.00  | 30.00       | 15.00              | 15.00                   | 10.00                  | 15.00   | 30.00   | 10.00  | 5.00  | 0.00              | 0.00 | 20   |
|                   | 5萬元~未滿10萬元  | 32.00  | 12.00       | 28.00              | 16.00                   | 4.00                   | 20.00   | 24.00   | 12.00  | 0.00  | 0.00              | 0.00 | 25   |
|                   | 10萬元及以上     | 66.67  | 16.67       | 33.33              | 0.00                    | 0.00                   | 33.33   | 0.00    | 0.00   | 16.67 | 0.00              | 0.00 | 6    |
|                   |             | #      | #           | #                  | #                       | #                      | #       | #       | #      | #     | #                 |      |      |
| 居住地區              | 北部地區        | 41.94  | 12.90       | 16.13              | 19.35                   | 9.68                   | 19.35   | 32.26   | 6.45   | 3.23  | 0.00              | 0.00 | 31   |
|                   | 中部地區        | 50.00  | 35.71       | 14.29              | 14.29                   | 0.00                   | 7.14    | 35.71   | 14.29  | 7.14  | 0.00              | 0.00 | 14   |
|                   | 南部地區        | 54.55  | 27.27       | 18.18              | 22.73                   | 22.73                  | 22.73   | 31.82   | 22.73  | 0.00  | 0.00              | 0.00 | 22   |
|                   | 東部地區        | 11.76  | 29.41       | 23.53              | 5.88                    | 5.88                   | 29.41   | 0.00    | 5.88   | 5.88  | 0.00              | 0.00 | 17   |
|                   | 金馬地區        | --     | --          | --                 | --                      | --                     | --      | --      | --     | --    | --                | --   | 0    |
|                   | 國外地區        | 50.00  | 0.00        | 25.00              | 0.00                    | 0.00                   | 0.00    | 25.00   | 0.00   | 25.00 | 0.00              | 0.00 | 4    |
|                   |             | #      | #           | #                  | #                       | #                      | #       | #       | #      | #     | #                 |      |      |
| 調查遊憩景點            | 鯉魚潭風景特定區    | 40.85  | 23.94       | 19.72              | 14.08                   | 9.86                   | 22.54   | 26.76   | 14.08  | 4.23  | 0.00              | 0.00 | 71   |
|                   | 新光兆豐休閒農場    | 50.00  | 0.00        | 20.00              | 30.00                   | 10.00                  | 10.00   | 30.00   | 0.00   | 10.00 | 0.00              | 0.00 | 10   |
|                   | 初鹿牧場        | 0.00   | 0.00        | 0.00               | 0.00                    | 0.00                   | 0.00    | 100.00  | 0.00   | 0.00  | 0.00              | 0.00 | 1    |
|                   | 鹿野高台        | 33.33  | 50.00       | 0.00               | 16.67                   | 16.67                  | 0.00    | 0.00    | 0.00   | 0.00  | 0.00              | 0.00 | 6    |
|                   |             | #      | #           | #                  | #                       | #                      | #       | #       | #      | #     | #                 |      |      |
| 國籍                | 本國          | 40.96  | 24.10       | 18.07              | 16.87                   | 10.84                  | 19.28   | 26.51   | 12.05  | 3.61  | 0.00              | 0.00 | 83   |
|                   | 外國          | 40.00  | 0.00        | 20.00              | 0.00                    | 0.00                   | 20.00   | 20.00   | 0.00   | 20.00 | 0.00              | 0.00 | 5    |
|                   |             | #      | #           | #                  | #                       | #                      | #       | #       | #      | #     | #                 |      |      |
| 調查月份              | 1月          | 66.67  | 0.00        | 0.00               | 0.00                    | 0.00                   | 33.33   | 0.00    | 0.00   | 0.00  | 0.00              | 0.00 | 3    |
|                   | 2月          | 35.71  | 21.43       | 14.29              | 21.43                   | 14.29                  | 28.57   | 21.43   | 14.29  | 7.14  | 0.00              | 0.00 | 14   |
|                   | 3月          | --     | --          | --                 | --                      | --                     | --      | --      | --     | --    | --                | --   | 0    |
|                   | 4月          | 33.33  | 50.00       | 33.33              | 33.33                   | 16.67                  | 0.00    | 0.00    | 0.00   | 0.00  | 0.00              | 0.00 | 6    |
|                   | 5月          | 30.00  | 10.00       | 20.00              | 0.00                    | 20.00                  | 20.00   | 0.00    | 0.00   | 10.00 | 0.00              | 0.00 | 10   |
|                   | 6月          | 0.00   | 0.00        | 0.00               | 0.00                    | 0.00                   | 0.00    | 0.00    | 100.00 | 0.00  | 0.00              | 0.00 | 2    |
|                   | 7月          | 60.00  | 40.00       | 26.67              | 26.67                   | 13.33                  | 26.67   | 33.33   | 33.33  | 0.00  | 0.00              | 0.00 | 15   |
|                   | 8月          | 44.44  | 16.67       | 16.67              | 5.56                    | 5.56                   | 16.67   | 50.00   | 5.56   | 5.56  | 0.00              | 0.00 | 18   |
|                   | 9月          | 33.33  | 33.33       | 0.00               | 0.00                    | 0.00                   | 0.00    | 33.33   | 0.00   | 0.00  | 0.00              | 0.00 | 3    |
|                   | 10月         | 0.00   | 0.00        | 0.00               | 0.00                    | 0.00                   | 100.00  | 0.00    | 0.00   | 0.00  | 0.00              | 0.00 | 1    |
|                   | 11月         | 40.00  | 0.00        | 20.00              | 40.00                   | 0.00                   | 20.00   | 60.00   | 0.00   | 0.00  | 0.00              | 0.00 | 5    |
|                   | 12月         | 36.36  | 27.27       | 18.18              | 18.18                   | 9.09                   | 9.09    | 18.18   | 0.00   | 9.09  | 0.00              | 0.00 | 11   |
|                   |             | #      | #           | #                  | #                       | #                      | *       | #       | #      | #     | #                 |      |      |
| 季節                | 春季          | 39.29  | 21.43       | 14.29              | 17.86                   | 10.71                  | 21.43   | 17.86   | 7.14   | 7.14  | 0.00              | 0.00 | 28   |
|                   | 夏季          | 31.25  | 25.00       | 25.00              | 12.50                   | 18.75                  | 12.50   | 0.00    | 0.00   | 6.25  | 0.00              | 0.00 | 16   |
|                   | 秋季          | 48.57  | 25.71       | 20.00              | 14.29                   | 8.57                   | 20.00   | 40.00   | 22.86  | 2.86  | 0.00              | 0.00 | 35   |
|                   | 冬季          | 33.33  | 11.11       | 11.11              | 22.22                   | 0.00                   | 22.22   | 44.44   | 0.00   | 0.00  | 0.00              | 0.00 | 9    |
|                   |             | # #    |             |                    |                         |                        |         |         |        |       |                   |      |      |
| 淡旺季               | 旺季          | 48.00  | 24.00       | 18.00              | 16.00                   | 10.00                  | 24.00   | 34.00   | 16.00  | 4.00  | 0.00              | 0.00 | 50   |
|                   | 淡季          | 31.58  | 21.05       | 18.42              | 15.79                   | 10.53                  | 13.16   | 15.79   | 5.26   | 5.26  | 0.00              | 0.00 | 38   |

\* 表示經卡方檢定(Chi-square Test)，該人文變項達到統計上顯著差異( $\alpha=0.05$ )。  
# 表示該人文變項組間期望值小於5的比例超過25%，因此，未做卡方檢定(Chi-square Test)。  
註1：本表已排除年齡/教育程度/工作別/婚姻狀況/個人每月平均所得/居住地區/回答不確定意見的受訪者。  
註2：本表為複選情形，因此百分比加總超過100%

附表4-11-C1.3 花東縱谷國家風景區內喜歡的運動型活動項目(可複選)

| Base：喜歡運動型活動的受訪者 |             |                             |       |             |       |      |       |                                |       |       |       |                       |                           |      |
|------------------|-------------|-----------------------------|-------|-------------|-------|------|-------|--------------------------------|-------|-------|-------|-----------------------|---------------------------|------|
|                  |             | 游泳戲水、<br>潛水、衝浪、滑水、<br>水上摩托車 | 泛舟、划船 | 乘坐遊艇、<br>渡輪 | 溯溪    | 釣魚   | 飛行傘   | 業餘球類運動<br>(如高爾夫、網球、<br>籃球、羽球等) | 攀岩    | 滑草    | 其他    | 露營、登山、森林步<br>道健行(含散步) | 乘車(汽機車、協力<br>車、自行車)<br>兜風 | 回答人數 |
| 整體               |             | 5.77                        | 44.09 | 12.86       | 2.89  | 2.10 | 2.36  | 0.52                           | 1.05  | 0.79  | 2.89  | 33.07                 | 26.25                     | 381  |
|                  |             | #                           |       |             |       |      |       |                                |       |       |       |                       |                           |      |
| 性別               | 男           | 4.17                        | 40.48 | 9.52        | 3.57  | 1.79 | 2.98  | 1.19                           | 0.60  | 0.60  | 4.76  | 31.55                 | 29.17                     | 168  |
|                  | 女           | 7.04                        | 46.95 | 15.49       | 2.35  | 2.35 | 1.88  | 0.00                           | 1.41  | 0.94  | 1.41  | 34.27                 | 23.94                     | 213  |
|                  |             | #                           |       |             |       |      |       |                                |       |       |       |                       |                           |      |
| 年齡               | 12歲~19歲     | 9.76                        | 46.34 | 19.51       | 12.20 | 7.32 | 0.00  | 0.00                           | 0.00  | 0.00  | 2.44  | 36.59                 | 19.51                     | 41   |
|                  | 20歲~29歲     | 9.09                        | 43.18 | 12.50       | 1.14  | 3.41 | 4.55  | 0.00                           | 1.14  | 1.14  | 2.27  | 23.86                 | 28.41                     | 88   |
|                  | 30歲~39歲     | 4.81                        | 50.00 | 10.58       | 1.92  | 0.00 | 1.92  | 0.00                           | 0.96  | 1.92  | 3.85  | 31.73                 | 31.73                     | 104  |
|                  | 40歲~49歲     | 2.35                        | 45.88 | 12.94       | 3.53  | 2.35 | 1.18  | 1.18                           | 2.35  | 0.00  | 2.35  | 34.12                 | 22.35                     | 85   |
|                  | 50歲~59歲     | 5.26                        | 28.95 | 7.89        | 0.00  | 0.00 | 0.00  | 2.63                           | 0.00  | 0.00  | 2.63  | 47.37                 | 34.21                     | 38   |
|                  | 60歲~69歲     | 0.00                        | 35.00 | 20.00       | 0.00  | 0.00 | 5.00  | 0.00                           | 0.00  | 0.00  | 5.00  | 50.00                 | 10.00                     | 20   |
|                  | 70歲及以上      | 20.00                       | 40.00 | 20.00       | 0.00  | 0.00 | 20.00 | 0.00                           | 0.00  | 0.00  | 0.00  | 0.00                  | 0.00                      | 5    |
|                  |             | #                           |       |             |       |      |       |                                |       |       |       |                       |                           |      |
| 教育程度             | 國(初)中及以下    | 7.41                        | 33.33 | 14.81       | 0.00  | 0.00 | 0.00  | 0.00                           | 0.00  | 0.00  | 7.41  | 48.15                 | 7.41                      | 27   |
|                  | 高中、職        | 9.26                        | 46.30 | 7.41        | 3.70  | 5.56 | 9.26  | 0.00                           | 1.85  | 0.00  | 0.00  | 35.19                 | 25.93                     | 54   |
|                  | 大專及以上       | 5.00                        | 44.67 | 13.67       | 3.00  | 1.67 | 1.33  | 0.67                           | 1.00  | 1.00  | 3.00  | 31.33                 | 28.00                     | 300  |
|                  |             | #                           |       |             |       |      |       |                                |       |       |       |                       |                           |      |
| 工作別              | 專技主管人員      | 4.82                        | 39.76 | 10.84       | 2.41  | 2.41 | 4.82  | 0.00                           | 2.41  | 2.41  | 4.82  | 45.78                 | 25.30                     | 83   |
|                  | 技術員/事務人員    | 4.00                        | 44.00 | 12.00       | 1.33  | 0.00 | 0.00  | 0.00                           | 0.00  | 0.00  | 5.33  | 26.67                 | 32.00                     | 75   |
|                  | 服務工作人員      | 3.49                        | 52.33 | 10.47       | 3.49  | 1.16 | 1.16  | 2.33                           | 1.16  | 0.00  | 0.00  | 27.91                 | 27.91                     | 86   |
|                  | 農林漁牧及體力工作者  | 7.69                        | 30.77 | 7.69        | 0.00  | 0.00 | 0.00  | 0.00                           | 0.00  | 0.00  | 0.00  | 38.46                 | 23.08                     | 13   |
|                  | 家管/退休/無業    | 4.00                        | 40.00 | 16.00       | 0.00  | 2.00 | 4.00  | 0.00                           | 2.00  | 0.00  | 2.00  | 34.00                 | 20.00                     | 50   |
|                  | 學生          | 12.16                       | 44.59 | 17.57       | 6.76  | 5.41 | 2.70  | 0.00                           | 0.00  | 1.35  | 2.70  | 29.73                 | 24.32                     | 74   |
|                  |             | #                           |       |             |       |      |       |                                |       |       |       |                       |                           |      |
| 婚姻狀況             | 未婚          | 7.83                        | 45.18 | 14.46       | 4.22  | 3.61 | 1.81  | 0.00                           | 0.60  | 0.60  | 2.41  | 32.53                 | 28.92                     | 166  |
|                  | 已婚          | 4.19                        | 43.26 | 11.63       | 1.86  | 0.93 | 2.79  | 0.93                           | 1.40  | 0.93  | 3.26  | 33.49                 | 24.19                     | 215  |
|                  |             | #                           |       |             |       |      |       |                                |       |       |       |                       |                           |      |
| 個人每月平均所得         | 無經常性收入或沒有收入 | 8.26                        | 44.04 | 16.51       | 2.75  | 3.67 | 3.67  | 0.00                           | 0.00  | 0.92  | 2.75  | 33.94                 | 19.27                     | 109  |
|                  | 未滿3萬元       | 5.19                        | 48.05 | 9.09        | 3.90  | 3.90 | 2.60  | 0.00                           | 1.30  | 0.00  | 1.30  | 27.27                 | 31.17                     | 77   |
|                  | 3萬元~未滿5萬元   | 3.48                        | 45.22 | 13.04       | 2.61  | 0.87 | 0.87  | 0.87                           | 0.87  | 0.87  | 2.61  | 29.57                 | 28.70                     | 115  |
|                  | 5萬元~未滿10萬元  | 7.35                        | 38.24 | 10.29       | 2.94  | 0.00 | 1.47  | 1.47                           | 2.94  | 1.47  | 4.41  | 45.59                 | 25.00                     | 68   |
|                  | 10萬元及以上     | 0.00                        | 41.67 | 16.67       | 0.00  | 0.00 | 8.33  | 0.00                           | 0.00  | 0.00  | 8.33  | 25.00                 | 41.67                     | 12   |
|                  |             | #                           |       |             |       |      |       |                                |       |       |       |                       |                           |      |
| 居住地區             | 北部地區        | 3.18                        | 40.76 | 16.56       | 1.27  | 1.27 | 0.64  | 0.64                           | 0.00  | 0.64  | 1.91  | 29.94                 | 36.31                     | 157  |
|                  | 中部地區        | 6.67                        | 61.67 | 10.00       | 3.33  | 1.67 | 5.00  | 1.67                           | 0.00  | 0.00  | 3.33  | 18.33                 | 13.33                     | 60   |
|                  | 南部地區        | 6.35                        | 47.62 | 3.17        | 4.76  | 0.00 | 3.17  | 0.00                           | 4.76  | 1.59  | 4.76  | 31.75                 | 22.22                     | 63   |
|                  | 東部地區        | 8.42                        | 38.95 | 15.79       | 4.21  | 5.26 | 3.16  | 0.00                           | 1.05  | 1.05  | 3.16  | 46.32                 | 21.05                     | 95   |
|                  | 金馬地區        | --                          | --    | --          | --    | --   | --    | --                             | --    | --    | --    | --                    | --                        | 0    |
|                  | 國外地區        | 16.67                       | 0.00  | 0.00        | 0.00  | 0.00 | 0.00  | 0.00                           | 0.00  | 0.00  | 0.00  | 66.67                 | 16.67                     | 6    |
|                  |             | #                           |       |             |       |      |       |                                |       |       |       |                       |                           |      |
| 調查遊憩景點           | 鯉魚潭風景特定區    | 6.27                        | 53.14 | 15.84       | 3.30  | 2.64 | 1.32  | 0.66                           | 0.99  | 0.66  | 1.98  | 31.02                 | 22.44                     | 303  |
|                  | 新光兆豐休閒農場    | 4.76                        | 11.11 | 1.59        | 1.59  | 0.00 | 0.00  | 0.00                           | 0.00  | 0.00  | 3.17  | 44.44                 | 47.62                     | 63   |
|                  | 初鹿牧場        | 0.00                        | 0.00  | 0.00        | 0.00  | 0.00 | 28.57 | 0.00                           | 0.00  | 14.29 | 28.57 | 14.29                 | 14.29                     | 7    |
|                  | 鹿野高台        | 0.00                        | 0.00  | 0.00        | 0.00  | 0.00 | 37.50 | 0.00                           | 12.50 | 0.00  | 12.50 | 37.50                 | 12.50                     | 8    |
|                  |             | #                           |       |             |       |      |       |                                |       |       |       |                       |                           |      |
| 國籍               | 本國          | 5.36                        | 45.04 | 13.14       | 2.95  | 2.14 | 2.41  | 0.54                           | 0.80  | 0.80  | 2.95  | 32.71                 | 26.27                     | 373  |
|                  | 外國          | 25.00                       | 0.00  | 0.00        | 0.00  | 0.00 | 0.00  | 0.00                           | 12.50 | 0.00  | 0.00  | 50.00                 | 25.00                     | 8    |
|                  |             | #                           |       |             |       |      |       |                                |       |       |       |                       |                           |      |
| 調查月份             | 1月          | 22.22                       | 22.22 | 22.22       | 0.00  | 0.00 | 0.00  | 0.00                           | 0.00  | 0.00  | 11.11 | 11.11                 | 44.44                     | 9    |
|                  | 2月          | 8.51                        | 58.51 | 27.66       | 6.38  | 5.32 | 0.00  | 0.00                           | 0.00  | 0.00  | 0.00  | 32.98                 | 15.96                     | 94   |
|                  | 3月          | 0.00                        | 68.57 | 17.14       | 0.00  | 0.00 | 0.00  | 0.00                           | 0.00  | 0.00  | 0.00  | 57.14                 | 8.57                      | 35   |
|                  | 4月          | 0.00                        | 17.39 | 13.04       | 0.00  | 0.00 | 0.00  | 0.00                           | 0.00  | 4.35  | 4.35  | 52.17                 | 30.43                     | 23   |
|                  | 5月          | 6.67                        | 33.33 | 0.00        | 6.67  | 0.00 | 0.00  | 0.00                           | 6.67  | 0.00  | 13.33 | 46.67                 | 33.33                     | 15   |
|                  | 6月          | 0.00                        | 60.87 | 0.00        | 0.00  | 8.70 | 0.00  | 0.00                           | 0.00  | 0.00  | 0.00  | 26.09                 | 34.78                     | 23   |
|                  | 7月          | 4.55                        | 68.18 | 3.03        | 1.52  | 0.00 | 0.00  | 0.00                           | 0.00  | 0.00  | 0.00  | 15.15                 | 12.12                     | 66   |
|                  | 8月          | 7.32                        | 34.15 | 19.51       | 2.44  | 2.44 | 4.88  | 4.88                           | 0.00  | 0.00  | 14.63 | 34.15                 | 24.39                     | 41   |
|                  | 9月          | 4.35                        | 4.35  | 0.00        | 0.00  | 0.00 | 4.35  | 0.00                           | 4.35  | 0.00  | 4.35  | 21.74                 | 73.91                     | 23   |
|                  | 10月         | 0.00                        | 0.00  | 0.00        | 0.00  | 0.00 | 0.00  | 0.00                           | 0.00  | 0.00  | 0.00  | 25.00                 | 87.50                     | 8    |
|                  | 11月         | 13.04                       | 4.35  | 0.00        | 8.70  | 0.00 | 17.39 | 0.00                           | 4.35  | 4.35  | 0.00  | 43.48                 | 17.39                     | 23   |
|                  | 12月         | 4.76                        | 14.29 | 9.52        | 0.00  | 0.00 | 9.52  | 0.00                           | 4.76  | 4.76  | 0.00  | 38.10                 | 57.14                     | 21   |
|                  |             | #                           |       |             |       |      |       |                                |       |       |       |                       |                           |      |
| 季節               | 春季          | 8.87                        | 48.39 | 24.19       | 4.84  | 4.03 | 1.61  | 0.00                           | 0.81  | 0.81  | 0.81  | 32.26                 | 25.00                     | 124  |
|                  | 夏季          | 1.37                        | 45.21 | 12.33       | 1.37  | 0.00 | 0.00  | 0.00                           | 1.37  | 1.37  | 4.11  | 53.42                 | 20.55                     | 73   |
|                  | 秋季          | 4.62                        | 56.15 | 7.69        | 1.54  | 2.31 | 1.54  | 1.54                           | 0.00  | 0.00  | 4.62  | 23.08                 | 20.00                     | 130  |
|                  | 冬季          | 7.41                        | 3.70  | 0.00        | 3.70  | 0.00 | 9.26  | 0.00                           | 3.70  | 1.85  | 1.85  | 31.48                 | 51.85                     | 54   |
|                  |             | #                           |       |             |       |      |       |                                |       |       |       |                       |                           |      |
| 淡旺季              | 旺季          | 7.62                        | 55.24 | 18.10       | 3.81  | 2.86 | 0.95  | 0.95                           | 0.00  | 0.00  | 3.33  | 26.67                 | 17.62                     | 210  |
|                  | 淡季          | 3.51                        | 30.41 | 6.43        | 1.75  | 1.17 | 4.09  | 0.00                           | 2.34  | 1.75  | 2.34  | 40.94                 | 36.84                     | 171  |

\* 表示經卡方檢定(Chi-square Test)，該人文變項達到統計上顯著差異( $\alpha=0.05$ )。

# 表示該人文變項組間期望值小於5的比例超過25%，因此，未做卡方檢定 (Chi-square Test)。

註1：本表已排除年齡/教育程度/工作別/婚姻狀況/個人每月平均所得/居住地區/回答不確定意見的受訪者。

註2：本表為複選情形，因此百分比加總超過100%



附表4-11-C1.4 花東縱谷國家風景區內喜歡的遊樂園活動項目(可複選)

| Base：喜歡遊樂園活動的受訪者 |             |                             |                  |      |      |
|------------------|-------------|-----------------------------|------------------|------|------|
|                  |             | 機械遊樂活動 (如碰碰車、雲霄飛車、滑水道、空中纜車) | 一般遊樂活動 (非機械遊樂活動) | 其他   | 回答人數 |
| 整體               |             | 36.84                       | 68.42            | 0.00 | 38   |
| 性別               | 男           | 27.78                       | 77.78            | 0.00 | 18   |
|                  | 女           | 45.00                       | 60.00            | 0.00 | 20   |
| #                |             | #                           |                  |      |      |
| 年齡               | 12歲~19歲     | 40.00                       | 60.00            | 0.00 | 5    |
|                  | 20歲~29歲     | 55.56                       | 55.56            | 0.00 | 9    |
|                  | 30歲~39歲     | 27.27                       | 72.73            | 0.00 | 11   |
|                  | 40歲~49歲     | 33.33                       | 83.33            | 0.00 | 6    |
|                  | 50歲~59歲     | 28.57                       | 71.43            | 0.00 | 7    |
| #                |             | #                           |                  |      |      |
| 教育程度             | 國(初)中及以下    | 100.00                      | 0.00             | 0.00 | 1    |
|                  | 高中、職        | 57.14                       | 42.86            | 0.00 | 7    |
|                  | 大專及以上       | 30.00                       | 76.67            | 0.00 | 30   |
| #                |             | #                           |                  |      |      |
| 工作別              | 專技主管人員      | 0.00                        | 100.00           | 0.00 | 9    |
|                  | 技術員/事務人員    | 40.00                       | 70.00            | 0.00 | 10   |
|                  | 服務工作人員      | 50.00                       | 50.00            | 0.00 | 6    |
|                  | 農林漁牧及體力工作者  | 100.00                      | 0.00             | 0.00 | 2    |
|                  | 家管/退休/無業    | 100.00                      | 0.00             | 0.00 | 2    |
|                  | 學生          | 33.33                       | 77.78            | 0.00 | 9    |
| #                |             | #                           |                  |      |      |
| 婚姻狀況             | 未婚          | 42.11                       | 63.16            | 0.00 | 19   |
|                  | 已婚          | 31.58                       | 73.68            | 0.00 | 19   |
| #                |             | #                           |                  |      |      |
| 個人每月平均所得         | 無經常性收入或沒有收入 | 44.44                       | 66.67            | 0.00 | 9    |
|                  | 未滿3萬元       | 50.00                       | 50.00            | 0.00 | 6    |
|                  | 3萬元~未滿5萬元   | 33.33                       | 66.67            | 0.00 | 12   |
|                  | 5萬元~未滿10萬元  | 22.22                       | 77.78            | 0.00 | 9    |
|                  | 10萬元及以上     | 50.00                       | 100.00           | 0.00 | 2    |
| #                |             | #                           |                  |      |      |
| 居住地區             | 北部地區        | 30.77                       | 76.92            | 0.00 | 13   |
|                  | 中部地區        | 55.56                       | 55.56            | 0.00 | 9    |
|                  | 南部地區        | 20.00                       | 80.00            | 0.00 | 10   |
|                  | 東部地區        | 50.00                       | 50.00            | 0.00 | 6    |
|                  | 金馬地區        | --                          | --               | --   | 0    |
|                  | 國外地區        | --                          | --               | --   | 0    |
| #                |             | #                           |                  |      |      |
| 調查遊憩景點           | 鯉魚潭風景特定區    | 27.59                       | 79.31            | 0.00 | 29   |
|                  | 新光米豐休閒農場    | 66.67                       | 33.33            | 0.00 | 9    |
| #                |             | #                           |                  |      |      |
| 國籍               | 本國          | 36.84                       | 68.42            | 0.00 | 38   |
|                  |             | #                           | #                |      |      |
| 調查月份             | 1月          | 66.67                       | 33.33            | 0.00 | 3    |
|                  | 2月          | 85.71                       | 14.29            | 0.00 | 7    |
|                  | 3月          | --                          | --               | --   | 0    |
|                  | 4月          | 20.00                       | 80.00            | 0.00 | 5    |
|                  | 5月          | 0.00                        | 100.00           | 0.00 | 3    |
|                  | 6月          | 100.00                      | 0.00             | 0.00 | 2    |
|                  | 7月          | 0.00                        | 100.00           | 0.00 | 9    |
|                  | 8月          | 50.00                       | 100.00           | 0.00 | 4    |
|                  | 9月          | 0.00                        | 100.00           | 0.00 | 3    |
|                  | 10月         | --                          | --               | --   | 0    |
|                  | 11月         | 100.00                      | 0.00             | 0.00 | 1    |
|                  | 12月         | 0.00                        | 100.00           | 0.00 | 1    |
| #                |             | #                           |                  |      |      |
| 季節               | 春季          | 72.73                       | 27.27            | 0.00 | 11   |
|                  | 夏季          | 12.50                       | 87.50            | 0.00 | 8    |
|                  | 秋季          | 26.67                       | 86.67            | 0.00 | 15   |
|                  | 冬季          | 25.00                       | 75.00            | 0.00 | 4    |
| #                |             | #                           |                  |      |      |
| 淡旺季              | 旺季          | 43.48                       | 65.22            | 0.00 | 23   |
|                  | 淡季          | 26.67                       | 73.33            | 0.00 | 15   |

\* 表示經卡方檢定(Chi-square Test)，該人文變項達到統計上顯著差異( $\alpha=0.05$ )。

# 表示該人文變項組間期望值小於5的比例超過25%，因此，未做卡方檢定 (Chi-square

註1：本表已排除年齡/教育程度/工作別/婚姻狀況/個人每月平均所得/居住地區/回答不確

註2：本表為複選情形，因此百分比加總超過100%

附表4-11-C1.5 花東縱谷國家風景區內喜歡的休閒活動項目(可複選)

| Base：喜歡其他休閒活動的受訪者 |             |          |               |             |        |      |      |
|-------------------|-------------|----------|---------------|-------------|--------|------|------|
|                   |             | 泡溫泉、做SPA | 品嚐當地美食、茗茶、喝咖啡 | 觀光果(茶)園參觀活動 | 商圈徒步購物 | 其他   | 回答人數 |
| 整體                |             | 50.00    | 58.33         | 3.92        | 6.37   | 0.49 | 204  |
| #                 |             |          |               |             |        |      |      |
| 性別                | 男           | 51.14    | 59.09         | 4.55        | 7.95   | 0.00 | 88   |
|                   | 女           | 49.14    | 57.76         | 3.45        | 5.17   | 0.86 | 116  |
| # #               |             |          |               |             |        |      |      |
| 年齡                | 12歲~19歲     | 63.64    | 45.45         | 0.00        | 27.27  | 0.00 | 11   |
|                   | 20歲~29歲     | 49.02    | 60.78         | 3.92        | 5.88   | 0.00 | 51   |
|                   | 30歲~39歲     | 37.78    | 71.11         | 4.44        | 4.44   | 2.22 | 45   |
|                   | 40歲~49歲     | 63.16    | 52.63         | 2.63        | 5.26   | 0.00 | 38   |
|                   | 50歲~59歲     | 60.00    | 40.00         | 8.57        | 8.57   | 0.00 | 35   |
|                   | 60歲~69歲     | 27.78    | 77.78         | 0.00        | 0.00   | 0.00 | 18   |
|                   | 70歲及以上      | 50.00    | 50.00         | 0.00        | 0.00   | 0.00 | 6    |
| # #               |             |          |               |             |        |      |      |
| 教育程度              | 國(初)中及以下    | 35.29    | 64.71         | 0.00        | 5.88   | 0.00 | 17   |
|                   | 高中、職        | 46.15    | 56.41         | 7.69        | 2.56   | 0.00 | 39   |
|                   | 大專及以上       | 52.70    | 58.11         | 3.38        | 7.43   | 0.68 | 148  |
| * # #             |             |          |               |             |        |      |      |
| 工作別               | 專技主管人員      | 40.74    | 74.07         | 5.56        | 9.26   | 1.85 | 54   |
|                   | 技術員/事務人員    | 43.75    | 62.50         | 3.13        | 9.38   | 0.00 | 32   |
|                   | 服務工作人員      | 57.14    | 42.86         | 2.38        | 0.00   | 0.00 | 42   |
|                   | 農林漁牧及體力工作者  | 40.00    | 70.00         | 0.00        | 10.00  | 0.00 | 10   |
|                   | 家管/退休/無業    | 47.06    | 58.82         | 2.94        | 0.00   | 0.00 | 34   |
|                   | 學生          | 68.75    | 43.75         | 6.25        | 12.50  | 0.00 | 32   |
| # *               |             |          |               |             |        |      |      |
| 婚姻狀況              | 未婚          | 50.00    | 62.20         | 4.88        | 10.98  | 0.00 | 82   |
|                   | 已婚          | 50.00    | 55.74         | 3.28        | 3.28   | 0.82 | 122  |
| # #               |             |          |               |             |        |      |      |
| 個人每月平均所得          | 無經常性收入或沒有收入 | 57.69    | 51.92         | 3.85        | 5.77   | 0.00 | 52   |
|                   | 未滿3萬元       | 57.58    | 48.48         | 6.06        | 6.06   | 0.00 | 33   |
|                   | 3萬元~未滿5萬元   | 38.96    | 64.94         | 2.60        | 3.90   | 1.30 | 77   |
|                   | 5萬元~未滿10萬元  | 52.94    | 58.82         | 5.88        | 14.71  | 0.00 | 34   |
|                   | 10萬元及以上     | 62.50    | 75.00         | 0.00        | 0.00   | 0.00 | 8    |
| # #               |             |          |               |             |        |      |      |
| 居住地區              | 北部地區        | 49.33    | 62.67         | 4.00        | 4.00   | 0.00 | 75   |
|                   | 中部地區        | 48.39    | 64.52         | 6.45        | 9.68   | 0.00 | 31   |
|                   | 南部地區        | 58.11    | 48.65         | 4.05        | 6.76   | 1.35 | 74   |
|                   | 東部地區        | 26.32    | 68.42         | 0.00        | 5.26   | 0.00 | 19   |
|                   | 金馬地區        | --       | --            | --          | --     | --   | 0    |
|                   | 國外地區        | 40.00    | 60.00         | 0.00        | 20.00  | 0.00 | 5    |
| # #               |             |          |               |             |        |      |      |
| 調查遊憩景點            | 鯉魚潭風景特定區    | 47.27    | 63.64         | 9.09        | 23.64  | 1.82 | 55   |
|                   | 新光兆豐休閒農場    | 74.07    | 37.04         | 7.41        | 0.00   | 0.00 | 27   |
|                   | 初鹿牧場        | 46.00    | 64.00         | 0.00        | 0.00   | 0.00 | 50   |
|                   | 鹿野高台        | 45.83    | 58.33         | 1.39        | 0.00   | 0.00 | 72   |
| # # # #           |             |          |               |             |        |      |      |
| 國籍                | 本國          | 50.25    | 58.29         | 4.02        | 6.03   | 0.50 | 199  |
|                   | 外國          | 40.00    | 60.00         | 0.00        | 20.00  | 0.00 | 5    |
| * * # #           |             |          |               |             |        |      |      |
| 調查月份              | 1月          | 100.00   | 0.00          | 0.00        | 0.00   | 0.00 | 12   |
|                   | 2月          | 81.40    | 23.26         | 4.65        | 4.65   | 0.00 | 43   |
|                   | 3月          | 100.00   | 0.00          | 0.00        | 0.00   | 0.00 | 4    |
|                   | 4月          | 77.78    | 22.22         | 0.00        | 11.11  | 0.00 | 9    |
|                   | 5月          | 50.00    | 50.00         | 0.00        | 8.33   | 0.00 | 12   |
|                   | 6月          | 80.00    | 20.00         | 0.00        | 0.00   | 0.00 | 5    |
|                   | 7月          | 62.50    | 68.75         | 6.25        | 43.75  | 0.00 | 16   |
|                   | 8月          | 40.00    | 65.00         | 5.00        | 5.00   | 0.00 | 20   |
|                   | 9月          | 16.00    | 100.00        | 0.00        | 0.00   | 0.00 | 25   |
|                   | 10月         | 17.65    | 94.12         | 0.00        | 0.00   | 0.00 | 17   |
|                   | 11月         | 13.64    | 86.36         | 9.09        | 4.55   | 4.55 | 22   |
|                   | 12月         | 31.58    | 84.21         | 10.53       | 0.00   | 0.00 | 19   |
| * * # #           |             |          |               |             |        |      |      |
| 季節                | 春季          | 71.62    | 35.14         | 5.41        | 2.70   | 0.00 | 74   |
|                   | 夏季          | 68.00    | 32.00         | 0.00        | 8.00   | 0.00 | 25   |
|                   | 秋季          | 53.66    | 60.98         | 4.88        | 19.51  | 0.00 | 41   |
|                   | 冬季          | 15.63    | 93.75         | 3.13        | 1.56   | 1.56 | 64   |
| * * # *           |             |          |               |             |        |      |      |
| 淡旺季               | 旺季          | 71.43    | 37.36         | 4.40        | 10.99  | 0.00 | 91   |
|                   | 淡季          | 32.74    | 75.22         | 3.54        | 2.65   | 0.88 | 113  |

\* 表示經卡方檢定(Chi-square Test)，該人文變項達到統計上顯著差異( $\alpha=0.05$ )。

# 表示該人文變項組間期望值小於5的比例超過25%，因此，未做卡方檢定 (Chi-square Test)。

註1：本表已排除年齡/教育程度/工作別/婚姻狀況/個人每月平均所得/居住地區/回答不確定意見的受訪者。

註2：本表為複選情形，因此百分比加總超過100%

附表4-11-C2.1 對花東縱谷國家風景區內服務人員之服務態度滿意度

| Base:所有受訪者 |             |       |       |      |           |      |           |
|------------|-------------|-------|-------|------|-----------|------|-----------|
|            |             | 非常滿意  | 還算滿意  | 不太滿意 | 無此項目或無此經驗 | 回答人數 | 回答人數合計百分比 |
| 整體         |             | 28.15 | 38.64 | 0.25 | 32.96     | 810  | 100.00    |
| 性別         | 男           | 28.65 | 38.76 | 0.56 | 32.02     | 356  | 100.00    |
|            | 女           | 27.75 | 38.55 | 0.00 | 33.70     | 454  | 100.00    |
| 年齡 #       | 12歲~19歲     | 50.00 | 28.57 | 0.00 | 21.43     | 56   | 100.00    |
|            | 20歲~29歲     | 30.00 | 38.42 | 0.53 | 31.05     | 190  | 100.00    |
|            | 30歲~39歲     | 29.95 | 38.16 | 0.00 | 31.88     | 207  | 100.00    |
|            | 40歲~49歲     | 23.56 | 47.13 | 0.00 | 29.31     | 174  | 100.00    |
|            | 50歲~59歲     | 22.41 | 30.17 | 0.86 | 46.55     | 116  | 100.00    |
|            | 60歲~69歲     | 19.23 | 44.23 | 0.00 | 36.54     | 52   | 100.00    |
|            | 70歲及以上      | 26.67 | 33.33 | 0.00 | 40.00     | 15   | 100.00    |
| 教育程度       | 國(初)中及以下    | 22.22 | 38.10 | 0.00 | 39.68     | 63   | 100.00    |
|            | 高中、職        | 20.59 | 43.38 | 0.74 | 35.29     | 136  | 100.00    |
|            | 大專及以上       | 30.44 | 37.64 | 0.16 | 31.75     | 611  | 100.00    |
| 工作別 *      | 專技主管人員      | 24.37 | 43.65 | 0.00 | 31.98     | 197  | 100.00    |
|            | 技術員/事務人員    | 32.67 | 43.33 | 0.00 | 24.00     | 150  | 100.00    |
|            | 服務工作人員      | 28.11 | 35.68 | 0.54 | 35.68     | 185  | 100.00    |
|            | 農林漁牧及體力工作者  | 30.30 | 30.30 | 0.00 | 39.39     | 33   | 100.00    |
|            | 家管/退休/無業    | 17.83 | 34.88 | 0.00 | 47.29     | 129  | 100.00    |
|            | 學生          | 39.66 | 35.34 | 0.86 | 24.14     | 116  | 100.00    |
| 婚姻狀況       | 未婚          | 29.81 | 37.89 | 0.31 | 31.99     | 322  | 100.00    |
|            | 已婚          | 27.05 | 39.14 | 0.20 | 33.61     | 488  | 100.00    |
| 個人每月平均所得   | 無經常性收入或沒有收入 | 29.21 | 34.65 | 0.50 | 35.64     | 202  | 100.00    |
|            | 未滿3萬元       | 24.53 | 40.88 | 0.00 | 34.59     | 159  | 100.00    |
|            | 3萬元~未滿5萬元   | 26.92 | 37.06 | 0.00 | 36.01     | 286  | 100.00    |
|            | 5萬元~未滿10萬元  | 31.94 | 43.75 | 0.69 | 23.61     | 144  | 100.00    |
|            | 10萬元及以上     | 36.84 | 47.37 | 0.00 | 15.79     | 19   | 100.00    |
| 居住地區 *     | 北部地區        | 28.89 | 44.13 | 0.32 | 26.67     | 315  | 100.00    |
|            | 中部地區        | 33.06 | 37.90 | 0.00 | 29.03     | 124  | 100.00    |
|            | 南部地區        | 22.16 | 31.89 | 0.54 | 45.41     | 185  | 100.00    |
|            | 東部地區        | 29.17 | 36.31 | 0.00 | 34.52     | 168  | 100.00    |
|            | 金馬地區        | --    | --    | --   | --        | 0    | --        |
|            | 國外地區        | 33.33 | 38.89 | 0.00 | 27.78     | 18   | 100.00    |
| 調查遊憩景點 #   | 鯉魚潭風景特定區    | 36.63 | 46.11 | 0.21 | 17.05     | 475  | 100.00    |
|            | 新光兆豐休閒農場    | 46.23 | 45.28 | 0.94 | 7.55      | 106  | 100.00    |
|            | 初鹿牧場        | 0.96  | 26.92 | 0.00 | 72.12     | 104  | 100.00    |
|            | 鹿野高台        | 3.20  | 14.40 | 0.00 | 82.40     | 125  | 100.00    |
| 國籍         | 本國          | 27.97 | 38.73 | 0.25 | 33.04     | 790  | 100.00    |
|            | 外國          | 35.00 | 35.00 | 0.00 | 30.00     | 20   | 100.00    |
| 調查月份 *     | 1月          | 25.00 | 9.38  | 0.00 | 65.63     | 32   | 100.00    |
|            | 2月          | 46.45 | 27.10 | 0.65 | 25.81     | 155  | 100.00    |
|            | 3月          | 41.07 | 37.50 | 0.00 | 21.43     | 56   | 100.00    |
|            | 4月          | 18.00 | 42.00 | 0.00 | 40.00     | 50   | 100.00    |
|            | 5月          | 18.64 | 42.37 | 0.00 | 38.98     | 59   | 100.00    |
|            | 6月          | 10.20 | 24.49 | 0.00 | 65.31     | 49   | 100.00    |
|            | 7月          | 41.09 | 28.68 | 0.00 | 30.23     | 129  | 100.00    |
|            | 8月          | 16.67 | 56.94 | 0.00 | 26.39     | 72   | 100.00    |
|            | 9月          | 1.92  | 63.46 | 0.00 | 34.62     | 52   | 100.00    |
|            | 10月         | 16.67 | 61.11 | 2.78 | 19.44     | 36   | 100.00    |
|            | 11月         | 22.39 | 43.28 | 0.00 | 34.33     | 67   | 100.00    |
|            | 12月         | 24.53 | 50.94 | 0.00 | 24.53     | 53   | 100.00    |
| 季節 *       | 春季          | 38.75 | 30.00 | 0.42 | 30.83     | 240  | 100.00    |
|            | 夏季          | 26.06 | 40.61 | 0.00 | 33.33     | 165  | 100.00    |
|            | 秋季          | 28.00 | 36.00 | 0.00 | 36.00     | 250  | 100.00    |
|            | 冬季          | 14.19 | 54.19 | 0.65 | 30.97     | 155  | 100.00    |
| 淡旺季 *      | 旺季          | 37.37 | 31.70 | 0.26 | 30.67     | 388  | 100.00    |
|            | 淡季          | 19.67 | 45.02 | 0.24 | 35.07     | 422  | 100.00    |

\* 表示經卡方檢定(Chi-square Test)，該人文變項達到統計上顯著差異( $\alpha=0.05$ )。

# 表示該人文變項組間期望值小於5的比例超過25%，因此，未做卡方檢定 (Chi-square Test)。

註：本表已排除年齡/教育程度/工作別/婚姻狀況/個人每月平均所得/居住地區/回答不確定意見的受訪者。

Gallup Market Research Corp., Taiwan

附表4-11-C2.2 對花東縱谷國家風景區內服務設施滿意度

| Base:所有受訪者 |             |       |       |      |       |          |      |           |
|------------|-------------|-------|-------|------|-------|----------|------|-----------|
|            |             | 非常滿意  | 還算滿意  | 不太滿意 | 非常不滿意 | 無此項或無此經驗 | 回答人數 | 回答人數合計百分比 |
| 整體         |             | 25.56 | 70.74 | 1.73 | 0.12  | 1.85     | 810  | 100.00    |
| 性別         | 男           | 25.84 | 70.51 | 2.25 | 0.00  | 1.40     | 356  | 100.00    |
|            | 女           | 25.33 | 70.93 | 1.32 | 0.22  | 2.20     | 454  | 100.00    |
| 年齡 #       | 12歲~19歲     | 50.00 | 50.00 | 0.00 | 0.00  | 0.00     | 56   | 100.00    |
|            | 20歲~29歲     | 27.37 | 68.95 | 1.58 | 0.00  | 2.11     | 190  | 100.00    |
|            | 30歲~39歲     | 28.50 | 69.57 | 0.97 | 0.00  | 0.97     | 207  | 100.00    |
|            | 40歲~49歲     | 18.97 | 77.01 | 2.30 | 0.00  | 1.72     | 174  | 100.00    |
|            | 50歲~59歲     | 18.10 | 71.55 | 4.31 | 0.86  | 5.17     | 116  | 100.00    |
|            | 60歲~69歲     | 19.23 | 80.77 | 0.00 | 0.00  | 0.00     | 52   | 100.00    |
|            | 70歲及以上      | 26.67 | 73.33 | 0.00 | 0.00  | 0.00     | 15   | 100.00    |
| 教育程度 #     | 國(初)中及以下    | 17.46 | 77.78 | 1.59 | 1.59  | 1.59     | 63   | 100.00    |
|            | 高中、職        | 18.38 | 78.68 | 0.74 | 0.00  | 2.21     | 136  | 100.00    |
|            | 大專及以上       | 27.99 | 68.25 | 1.96 | 0.00  | 1.80     | 611  | 100.00    |
| 工作別 #      | 專技主管人員      | 23.35 | 70.56 | 4.06 | 0.00  | 2.03     | 197  | 100.00    |
|            | 技術員/事務人員    | 26.00 | 72.67 | 1.33 | 0.00  | 0.00     | 150  | 100.00    |
|            | 服務工作人員      | 25.95 | 69.19 | 1.08 | 0.54  | 3.24     | 185  | 100.00    |
|            | 農林漁牧及體力工作者  | 15.15 | 78.79 | 3.03 | 0.00  | 3.03     | 33   | 100.00    |
|            | 家管/退休/無業    | 18.60 | 79.07 | 0.00 | 0.00  | 2.33     | 129  | 100.00    |
|            | 學生          | 38.79 | 59.48 | 0.86 | 0.00  | 0.86     | 116  | 100.00    |
| 婚姻狀況       | 未婚          | 27.33 | 68.94 | 0.93 | 0.00  | 2.80     | 322  | 100.00    |
|            | 已婚          | 24.39 | 71.93 | 2.25 | 0.20  | 1.23     | 488  | 100.00    |
| 個人每月平均所得 # | 無經常性收入或沒有收入 | 28.22 | 69.80 | 0.50 | 0.00  | 1.49     | 202  | 100.00    |
|            | 未滿3萬元       | 22.64 | 74.21 | 1.26 | 0.00  | 1.89     | 159  | 100.00    |
|            | 3萬元~未滿5萬元   | 24.48 | 70.98 | 2.45 | 0.35  | 1.75     | 286  | 100.00    |
|            | 5萬元~未滿10萬元  | 27.08 | 68.75 | 2.08 | 0.00  | 2.08     | 144  | 100.00    |
|            | 10萬元及以上     | 26.32 | 63.16 | 5.26 | 0.00  | 5.26     | 19   | 100.00    |
| 居住地區 #     | 北部地區        | 25.08 | 71.43 | 1.90 | 0.00  | 1.59     | 315  | 100.00    |
|            | 中部地區        | 31.45 | 66.13 | 0.00 | 0.00  | 2.42     | 124  | 100.00    |
|            | 南部地區        | 20.00 | 77.30 | 2.16 | 0.00  | 0.54     | 185  | 100.00    |
|            | 東部地區        | 27.38 | 67.26 | 2.38 | 0.60  | 2.38     | 168  | 100.00    |
|            | 金馬地區        | --    | --    | --   | --    | --       | 0    | --        |
|            | 國外地區        | 33.33 | 55.56 | 0.00 | 0.00  | 11.11    | 18   | 100.00    |
| 調查遊憩景點 #   | 鯉魚潭風景特定區    | 34.11 | 62.11 | 1.05 | 0.21  | 2.53     | 475  | 100.00    |
|            | 新光兆豐休閒農場    | 35.85 | 61.32 | 2.83 | 0.00  | 0.00     | 106  | 100.00    |
|            | 初鹿牧場        | 2.88  | 96.15 | 0.96 | 0.00  | 0.00     | 104  | 100.00    |
|            | 鹿野高台        | 3.20  | 90.40 | 4.00 | 0.00  | 2.40     | 125  | 100.00    |
| 國籍 #       | 本國          | 25.44 | 71.14 | 1.77 | 0.13  | 1.52     | 790  | 100.00    |
|            | 外國          | 30.00 | 55.00 | 0.00 | 0.00  | 15.00    | 20   | 100.00    |
| 調查月份 #     | 1月          | 18.75 | 81.25 | 0.00 | 0.00  | 0.00     | 32   | 100.00    |
|            | 2月          | 47.10 | 51.61 | 0.00 | 0.65  | 0.65     | 155  | 100.00    |
|            | 3月          | 42.86 | 51.79 | 1.79 | 0.00  | 3.57     | 56   | 100.00    |
|            | 4月          | 20.00 | 76.00 | 2.00 | 0.00  | 2.00     | 50   | 100.00    |
|            | 5月          | 13.56 | 83.05 | 1.69 | 0.00  | 1.69     | 59   | 100.00    |
|            | 6月          | 6.12  | 91.84 | 2.04 | 0.00  | 0.00     | 49   | 100.00    |
|            | 7月          | 39.53 | 58.91 | 1.55 | 0.00  | 0.00     | 129  | 100.00    |
|            | 8月          | 15.28 | 79.17 | 4.17 | 0.00  | 1.39     | 72   | 100.00    |
|            | 9月          | 0.00  | 98.08 | 0.00 | 0.00  | 1.92     | 52   | 100.00    |
|            | 10月         | 5.56  | 86.11 | 2.78 | 0.00  | 5.56     | 36   | 100.00    |
|            | 11月         | 16.42 | 77.61 | 2.99 | 0.00  | 2.99     | 67   | 100.00    |
|            | 12月         | 15.09 | 73.58 | 3.77 | 0.00  | 7.55     | 53   | 100.00    |
| 季節 #       | 春季          | 36.25 | 60.42 | 0.83 | 0.42  | 2.08     | 240  | 100.00    |
|            | 夏季          | 25.45 | 70.30 | 1.82 | 0.00  | 2.42     | 165  | 100.00    |
|            | 秋季          | 26.00 | 71.20 | 2.40 | 0.00  | 0.40     | 250  | 100.00    |
|            | 冬季          | 8.39  | 86.45 | 1.94 | 0.00  | 3.23     | 155  | 100.00    |
| 淡旺季 *      | 旺季          | 36.34 | 61.60 | 1.29 | 0.26  | 0.52     | 388  | 100.00    |
|            | 淡季          | 15.64 | 79.15 | 2.13 | 0.00  | 3.08     | 422  | 100.00    |

\* 表示經卡方檢定(Chi-square Test)，該人文變項達到統計上顯著差異( $\alpha=0.05$ )。

# 表示該人文變項組間期望值小於5的比例超過25%，因此，未做卡方檢定 (Chi-square Test)。

註：本表已排除年齡/教育程度/工作別/婚姻狀況/個人每月平均所得/居住地區/回答不確定意見的受訪者。

Gallup Market Research Corp., Taiwan

附表4-11-C2.3 對花東縱谷國家風景區內空間設計滿意度

| Base:所有受訪者 |             |       |       |      |       |          |      |           |
|------------|-------------|-------|-------|------|-------|----------|------|-----------|
|            |             | 非常滿意  | 還算滿意  | 不太滿意 | 非常不滿意 | 無此項或無此經驗 | 回答人數 | 回答人數合計百分比 |
| 整體         |             | 27.28 | 70.74 | 1.36 | 0.12  | 0.49     | 810  | 100.00    |
| 性別 #       | 男           | 28.65 | 69.66 | 1.40 | 0.00  | 0.28     | 356  | 100.00    |
|            | 女           | 26.21 | 71.59 | 1.32 | 0.22  | 0.66     | 454  | 100.00    |
| 年齡 #       | 12歲~19歲     | 46.43 | 53.57 | 0.00 | 0.00  | 0.00     | 56   | 100.00    |
|            | 20歲~29歲     | 27.37 | 70.53 | 1.58 | 0.00  | 0.53     | 190  | 100.00    |
|            | 30歲~39歲     | 30.92 | 67.15 | 1.45 | 0.00  | 0.48     | 207  | 100.00    |
|            | 40歲~49歲     | 22.41 | 74.71 | 1.72 | 0.00  | 1.15     | 174  | 100.00    |
|            | 50歲~59歲     | 19.83 | 77.59 | 1.72 | 0.86  | 0.00     | 116  | 100.00    |
|            | 60歲~69歲     | 25.00 | 75.00 | 0.00 | 0.00  | 0.00     | 52   | 100.00    |
|            | 70歲及以上      | 26.67 | 73.33 | 0.00 | 0.00  | 0.00     | 15   | 100.00    |
| 教育程度 #     | 國(初)中及以下    | 15.87 | 80.95 | 1.59 | 1.59  | 0.00     | 63   | 100.00    |
|            | 高中、職        | 20.59 | 77.94 | 0.74 | 0.00  | 0.74     | 136  | 100.00    |
|            | 大專及以上       | 29.95 | 68.09 | 1.47 | 0.00  | 0.49     | 611  | 100.00    |
| 工作別 #      | 專技主管人員      | 26.40 | 70.56 | 2.03 | 0.00  | 1.02     | 197  | 100.00    |
|            | 技術員/事務人員    | 27.33 | 72.00 | 0.67 | 0.00  | 0.00     | 150  | 100.00    |
|            | 服務工作人員      | 24.32 | 72.97 | 1.62 | 0.54  | 0.54     | 185  | 100.00    |
|            | 農林漁牧及體力工作者  | 24.24 | 75.76 | 0.00 | 0.00  | 0.00     | 33   | 100.00    |
|            | 家管/退休/無業    | 21.71 | 75.97 | 1.55 | 0.00  | 0.78     | 129  | 100.00    |
|            | 學生          | 40.52 | 58.62 | 0.86 | 0.00  | 0.00     | 116  | 100.00    |
| 婚姻狀況 #     | 未婚          | 28.57 | 69.57 | 1.24 | 0.00  | 0.62     | 322  | 100.00    |
|            | 已婚          | 26.43 | 71.52 | 1.43 | 0.20  | 0.41     | 488  | 100.00    |
| 個人每月平均所得 # | 無經常性收入或沒有收入 | 29.21 | 69.31 | 0.99 | 0.00  | 0.50     | 202  | 100.00    |
|            | 未滿3萬元       | 27.04 | 71.07 | 1.89 | 0.00  | 0.00     | 159  | 100.00    |
|            | 3萬元~未滿5萬元   | 23.78 | 74.13 | 1.40 | 0.35  | 0.35     | 286  | 100.00    |
|            | 5萬元~未滿10萬元  | 34.03 | 64.58 | 0.69 | 0.00  | 0.69     | 144  | 100.00    |
|            | 10萬元及以上     | 10.53 | 78.95 | 5.26 | 0.00  | 5.26     | 19   | 100.00    |
| 居住地區 #     | 北部地區        | 26.98 | 70.16 | 2.22 | 0.00  | 0.63     | 315  | 100.00    |
|            | 中部地區        | 33.87 | 64.52 | 1.61 | 0.00  | 0.00     | 124  | 100.00    |
|            | 南部地區        | 21.08 | 78.38 | 0.54 | 0.00  | 0.00     | 185  | 100.00    |
|            | 東部地區        | 29.17 | 69.64 | 0.00 | 0.60  | 0.60     | 168  | 100.00    |
|            | 金馬地區        | --    | --    | --   | --    | --       | 0    | --        |
|            | 國外地區        | 33.33 | 55.56 | 5.56 | 0.00  | 5.56     | 18   | 100.00    |
| 調查遊憩景點 #   | 鯉魚潭風景特定區    | 36.21 | 61.68 | 1.05 | 0.21  | 0.84     | 475  | 100.00    |
|            | 新光兆豐休閒農場    | 39.62 | 57.55 | 2.83 | 0.00  | 0.00     | 106  | 100.00    |
|            | 初鹿牧場        | 3.85  | 96.15 | 0.00 | 0.00  | 0.00     | 104  | 100.00    |
|            | 鹿野高台        | 2.40  | 95.20 | 2.40 | 0.00  | 0.00     | 125  | 100.00    |
| 國籍 #       | 本國          | 27.22 | 71.01 | 1.27 | 0.13  | 0.38     | 790  | 100.00    |
|            | 外國          | 30.00 | 60.00 | 5.00 | 0.00  | 5.00     | 20   | 100.00    |
| 調查月份 #     | 1月          | 12.50 | 87.50 | 0.00 | 0.00  | 0.00     | 32   | 100.00    |
|            | 2月          | 47.74 | 50.97 | 0.00 | 0.65  | 0.65     | 155  | 100.00    |
|            | 3月          | 42.86 | 57.14 | 0.00 | 0.00  | 0.00     | 56   | 100.00    |
|            | 4月          | 22.00 | 72.00 | 4.00 | 0.00  | 2.00     | 50   | 100.00    |
|            | 5月          | 15.25 | 83.05 | 0.00 | 0.00  | 1.69     | 59   | 100.00    |
|            | 6月          | 6.12  | 91.84 | 2.04 | 0.00  | 0.00     | 49   | 100.00    |
|            | 7月          | 41.86 | 56.59 | 1.55 | 0.00  | 0.00     | 129  | 100.00    |
|            | 8月          | 19.44 | 77.78 | 2.78 | 0.00  | 0.00     | 72   | 100.00    |
|            | 9月          | 0.00  | 98.08 | 1.92 | 0.00  | 0.00     | 52   | 100.00    |
|            | 10月         | 5.56  | 91.67 | 2.78 | 0.00  | 0.00     | 36   | 100.00    |
|            | 11月         | 28.36 | 70.15 | 0.00 | 0.00  | 1.49     | 67   | 100.00    |
|            | 12月         | 13.21 | 83.02 | 3.77 | 0.00  | 0.00     | 53   | 100.00    |
| 季節 #       | 春季          | 35.42 | 62.92 | 0.83 | 0.42  | 0.42     | 240  | 100.00    |
|            | 夏季          | 26.67 | 70.91 | 1.21 | 0.00  | 1.21     | 165  | 100.00    |
|            | 秋季          | 28.40 | 69.60 | 2.00 | 0.00  | 0.00     | 250  | 100.00    |
|            | 冬季          | 13.55 | 84.52 | 1.29 | 0.00  | 0.65     | 155  | 100.00    |
| 淡旺季 #      | 旺季          | 37.63 | 60.82 | 1.03 | 0.26  | 0.26     | 388  | 100.00    |
|            | 淡季          | 17.77 | 79.86 | 1.66 | 0.00  | 0.71     | 422  | 100.00    |

\* 表示經卡方檢定(Chi-square Test)，該人文變項達到統計上顯著差異( $\alpha=0.05$ )。

# 表示該人文變項組間期望值小於5的比例超過25%，因此，未做卡方檢定 (Chi-square Test)。

註：本表已排除年齡/教育程度/工作別/婚姻狀況/個人每月平均所得/居住地區/回答不確定意見的受訪者。

Gallup Market Research Corp., Taiwan

附表4-11-C2.4 對花東縱谷國家風景區內引導指標或動線安排滿意度

Base:所有受訪者

|            |             | 非常滿意  | 還算滿意  | 不太滿意  | 非常不滿意 | 無此項或無此經驗 | 回答人數 | 回答人數合計百分比 |
|------------|-------------|-------|-------|-------|-------|----------|------|-----------|
| 整體         |             | 22.72 | 72.47 | 3.58  | 0.37  | 0.86     | 810  | 100.00    |
| 性別 #       | 男           | 23.31 | 70.51 | 5.62  | 0.28  | 0.28     | 356  | 100.00    |
|            | 女           | 22.25 | 74.01 | 1.98  | 0.44  | 1.32     | 454  | 100.00    |
| 年齡 #       | 12歲~19歲     | 46.43 | 48.21 | 3.57  | 1.79  | 0.00     | 56   | 100.00    |
|            | 20歲~29歲     | 24.74 | 71.58 | 1.58  | 0.53  | 1.58     | 190  | 100.00    |
|            | 30歲~39歲     | 23.19 | 72.95 | 3.38  | 0.48  | 0.00     | 207  | 100.00    |
|            | 40歲~49歲     | 20.69 | 71.84 | 6.32  | 0.00  | 1.15     | 174  | 100.00    |
|            | 50歲~59歲     | 12.07 | 81.90 | 4.31  | 0.00  | 1.72     | 116  | 100.00    |
|            | 60歲~69歲     | 17.31 | 80.77 | 1.92  | 0.00  | 0.00     | 52   | 100.00    |
|            | 70歲及以上      | 26.67 | 73.33 | 0.00  | 0.00  | 0.00     | 15   | 100.00    |
| 教育程度 #     | 國(初)中及以下    | 15.87 | 82.54 | 1.59  | 0.00  | 0.00     | 63   | 100.00    |
|            | 高中、職        | 19.12 | 76.47 | 3.68  | 0.00  | 0.74     | 136  | 100.00    |
|            | 大專及以上       | 24.22 | 70.54 | 3.76  | 0.49  | 0.98     | 611  | 100.00    |
| 工作別 #      | 專技主管人員      | 22.34 | 71.57 | 5.58  | 0.51  | 0.00     | 197  | 100.00    |
|            | 技術員/事務人員    | 20.00 | 74.67 | 3.33  | 0.67  | 1.33     | 150  | 100.00    |
|            | 服務工作人員      | 20.00 | 76.22 | 2.70  | 0.00  | 1.08     | 185  | 100.00    |
|            | 農林漁牧及體力工作者  | 21.21 | 78.79 | 0.00  | 0.00  | 0.00     | 33   | 100.00    |
|            | 家管/退休/無業    | 17.83 | 76.74 | 3.10  | 0.00  | 2.33     | 129  | 100.00    |
|            | 學生          | 37.07 | 58.62 | 3.45  | 0.86  | 0.00     | 116  | 100.00    |
| 婚姻狀況 #     | 未婚          | 27.33 | 67.70 | 3.11  | 0.62  | 1.24     | 322  | 100.00    |
|            | 已婚          | 19.67 | 75.61 | 3.89  | 0.20  | 0.61     | 488  | 100.00    |
| 個人每月平均所得 # | 無經常性收入或沒有收入 | 26.73 | 69.31 | 2.48  | 0.50  | 0.99     | 202  | 100.00    |
|            | 未滿3萬元       | 27.04 | 68.55 | 2.52  | 0.63  | 1.26     | 159  | 100.00    |
|            | 3萬元~未滿5萬元   | 19.93 | 76.57 | 2.10  | 0.35  | 1.05     | 286  | 100.00    |
|            | 5萬元~未滿10萬元  | 18.75 | 73.61 | 7.64  | 0.00  | 0.00     | 144  | 100.00    |
|            | 10萬元及以上     | 15.79 | 68.42 | 15.79 | 0.00  | 0.00     | 19   | 100.00    |
| 居住地區 #     | 北部地區        | 23.49 | 71.11 | 4.76  | 0.32  | 0.32     | 315  | 100.00    |
|            | 中部地區        | 25.81 | 69.35 | 2.42  | 0.00  | 2.42     | 124  | 100.00    |
|            | 南部地區        | 12.43 | 81.62 | 3.78  | 1.08  | 1.08     | 185  | 100.00    |
|            | 東部地區        | 29.17 | 68.45 | 1.79  | 0.00  | 0.60     | 168  | 100.00    |
|            | 金馬地區        | --    | --    | --    | --    | --       | 0    | --        |
|            | 國外地區        | 33.33 | 61.11 | 5.56  | 0.00  | 0.00     | 18   | 100.00    |
| 調查遊憩景點 #   | 鯉魚潭風景特定區    | 30.11 | 64.63 | 3.58  | 0.42  | 1.26     | 475  | 100.00    |
|            | 新光兆豐休閒農場    | 33.02 | 57.55 | 7.55  | 0.94  | 0.94     | 106  | 100.00    |
|            | 初鹿牧場        | 0.96  | 99.04 | 0.00  | 0.00  | 0.00     | 104  | 100.00    |
|            | 鹿野高台        | 4.00  | 92.80 | 3.20  | 0.00  | 0.00     | 125  | 100.00    |
| 國籍 #       | 本國          | 22.41 | 72.78 | 3.54  | 0.38  | 0.89     | 790  | 100.00    |
|            | 外國          | 35.00 | 60.00 | 5.00  | 0.00  | 0.00     | 20   | 100.00    |
| 調查月份 #     | 1月          | 21.88 | 75.00 | 0.00  | 3.13  | 0.00     | 32   | 100.00    |
|            | 2月          | 44.52 | 54.19 | 0.65  | 0.00  | 0.65     | 155  | 100.00    |
|            | 3月          | 46.43 | 53.57 | 0.00  | 0.00  | 0.00     | 56   | 100.00    |
|            | 4月          | 18.00 | 80.00 | 2.00  | 0.00  | 0.00     | 50   | 100.00    |
|            | 5月          | 13.56 | 83.05 | 3.39  | 0.00  | 0.00     | 59   | 100.00    |
|            | 6月          | 6.12  | 85.71 | 6.12  | 0.00  | 2.04     | 49   | 100.00    |
|            | 7月          | 20.93 | 72.87 | 3.88  | 0.78  | 1.55     | 129  | 100.00    |
|            | 8月          | 16.67 | 76.39 | 5.56  | 0.00  | 1.39     | 72   | 100.00    |
|            | 9月          | 3.85  | 94.23 | 1.92  | 0.00  | 0.00     | 52   | 100.00    |
|            | 10月         | 5.56  | 83.33 | 11.11 | 0.00  | 0.00     | 36   | 100.00    |
|            | 11月         | 14.93 | 73.13 | 7.46  | 1.49  | 2.99     | 67   | 100.00    |
|            | 12月         | 16.98 | 77.36 | 5.66  | 0.00  | 0.00     | 53   | 100.00    |
| 季節 #       | 春季          | 35.42 | 62.08 | 1.67  | 0.42  | 0.42     | 240  | 100.00    |
|            | 夏季          | 26.06 | 72.12 | 1.82  | 0.00  | 0.00     | 165  | 100.00    |
|            | 秋季          | 16.80 | 76.40 | 4.80  | 0.40  | 1.60     | 250  | 100.00    |
|            | 冬季          | 9.03  | 82.58 | 6.45  | 0.65  | 1.29     | 155  | 100.00    |
| 淡旺季 #      | 旺季          | 29.64 | 66.24 | 2.58  | 0.52  | 1.03     | 388  | 100.00    |
|            | 淡季          | 16.35 | 78.20 | 4.50  | 0.24  | 0.71     | 422  | 100.00    |

\* 表示經卡方檢定(Chi-square Test)，該人文變項達到統計上顯著差異( $\alpha=0.05$ )。

# 表示該人文變項組間期望值小於5的比例超過25%，因此，未做卡方檢定 (Chi-square Test)。

註：本表已排除年齡/教育程度/工作別/婚姻狀況/個人每月平均所得/居住地區/回答不確定意見的受訪者。

附表4-11-C2.5 對花東縱谷國家風景區內環境美化綠化滿意度

| Base:所有受訪者 |             |       |       |      |      |           |
|------------|-------------|-------|-------|------|------|-----------|
|            |             | 非常滿意  | 還算滿意  | 不太滿意 | 回答人數 | 回答人數合計百分比 |
| 整體         |             | 30.49 | 68.27 | 1.23 | 810  | 100.00    |
| 性別         | 男           | 31.18 | 68.26 | 0.56 | 356  | 100.00    |
|            | 女           | 29.96 | 68.28 | 1.76 | 454  | 100.00    |
| 年齡 #       | 12歲~19歲     | 42.86 | 55.36 | 1.79 | 56   | 100.00    |
|            | 20歲~29歲     | 33.68 | 64.74 | 1.58 | 190  | 100.00    |
|            | 30歲~39歲     | 30.92 | 68.60 | 0.48 | 207  | 100.00    |
|            | 40歲~49歲     | 29.31 | 69.54 | 1.15 | 174  | 100.00    |
|            | 50歲~59歲     | 20.69 | 76.72 | 2.59 | 116  | 100.00    |
|            | 60歲~69歲     | 30.77 | 69.23 | 0.00 | 52   | 100.00    |
|            | 70歲及以上      | 26.67 | 73.33 | 0.00 | 15   | 100.00    |
| 教育程度       | 國(初)中及以下    | 25.40 | 73.02 | 1.59 | 63   | 100.00    |
|            | 高中、職        | 21.32 | 77.94 | 0.74 | 136  | 100.00    |
|            | 大專及以上       | 33.06 | 65.63 | 1.31 | 611  | 100.00    |
| 工作別 #      | 專技主管人員      | 33.50 | 65.99 | 0.51 | 197  | 100.00    |
|            | 技術員/事務人員    | 28.67 | 69.33 | 2.00 | 150  | 100.00    |
|            | 服務工作人員      | 27.03 | 72.43 | 0.54 | 185  | 100.00    |
|            | 農林漁牧及體力工作者  | 21.21 | 75.76 | 3.03 | 33   | 100.00    |
|            | 家管/退休/無業    | 26.36 | 72.09 | 1.55 | 129  | 100.00    |
|            | 學生          | 40.52 | 57.76 | 1.72 | 116  | 100.00    |
| 婚姻狀況       | 未婚          | 35.09 | 63.66 | 1.24 | 322  | 100.00    |
|            | 已婚          | 27.46 | 71.31 | 1.23 | 488  | 100.00    |
| 個人每月平均所得 # | 無經常性收入或沒有收入 | 31.68 | 67.33 | 0.99 | 202  | 100.00    |
|            | 未滿3萬元       | 33.96 | 64.78 | 1.26 | 159  | 100.00    |
|            | 3萬元~未滿5萬元   | 27.97 | 70.98 | 1.05 | 286  | 100.00    |
|            | 5萬元~未滿10萬元  | 30.56 | 67.36 | 2.08 | 144  | 100.00    |
|            | 10萬元及以上     | 26.32 | 73.68 | 0.00 | 19   | 100.00    |
| 居住地區 #     | 北部地區        | 33.65 | 65.40 | 0.95 | 315  | 100.00    |
|            | 中部地區        | 30.65 | 67.74 | 1.61 | 124  | 100.00    |
|            | 南部地區        | 19.46 | 79.46 | 1.08 | 185  | 100.00    |
|            | 東部地區        | 35.12 | 63.10 | 1.79 | 168  | 100.00    |
|            | 金馬地區        | --    | --    | --   | 0    | --        |
|            | 國外地區        | 44.44 | 55.56 | 0.00 | 18   | 100.00    |
| 調查遊憩景點 *   | 鯉魚潭風景特定區    | 40.84 | 57.68 | 1.47 | 475  | 100.00    |
|            | 新光兆豐休閒農場    | 40.57 | 58.49 | 0.94 | 106  | 100.00    |
|            | 初鹿牧場        | 2.88  | 96.15 | 0.96 | 104  | 100.00    |
|            | 鹿野高台        | 5.60  | 93.60 | 0.80 | 125  | 100.00    |
| 國籍         | 本國          | 30.00 | 68.73 | 1.27 | 790  | 100.00    |
|            | 外國          | 50.00 | 50.00 | 0.00 | 20   | 100.00    |
| 調查月份 #     | 1月          | 18.75 | 81.25 | 0.00 | 32   | 100.00    |
|            | 2月          | 44.52 | 53.55 | 1.94 | 155  | 100.00    |
|            | 3月          | 50.00 | 48.21 | 1.79 | 56   | 100.00    |
|            | 4月          | 26.00 | 72.00 | 2.00 | 50   | 100.00    |
|            | 5月          | 23.73 | 76.27 | 0.00 | 59   | 100.00    |
|            | 6月          | 8.16  | 91.84 | 0.00 | 49   | 100.00    |
|            | 7月          | 34.11 | 65.89 | 0.00 | 129  | 100.00    |
|            | 8月          | 25.00 | 72.22 | 2.78 | 72   | 100.00    |
|            | 9月          | 5.77  | 92.31 | 1.92 | 52   | 100.00    |
|            | 10月         | 11.11 | 88.89 | 0.00 | 36   | 100.00    |
|            | 11月         | 38.81 | 59.70 | 1.49 | 67   | 100.00    |
|            | 12月         | 33.96 | 64.15 | 1.89 | 53   | 100.00    |
| 季節 #       | 春季          | 38.75 | 59.58 | 1.67 | 240  | 100.00    |
|            | 夏季          | 33.33 | 65.45 | 1.21 | 165  | 100.00    |
|            | 秋季          | 26.40 | 72.80 | 0.80 | 250  | 100.00    |
|            | 冬季          | 21.29 | 77.42 | 1.29 | 155  | 100.00    |
| 淡旺季 *      | 旺季          | 35.31 | 63.40 | 1.29 | 388  | 100.00    |
|            | 淡季          | 26.07 | 72.75 | 1.18 | 422  | 100.00    |

\* 表示經卡方檢定(Chi-square Test)，該人文變項達到統計上顯著差異( $\alpha=0.05$ )。

# 表示該人文變項組間期望值小於5的比例超過25%，因此，未做卡方檢定 (Chi-square Test)。

註：本表已排除年齡/教育程度/工作別/婚姻狀況/個人每月平均所得/居住地區/回答不確定意見的受訪者  
Gallup Market Research Corp., Taiwan

附表4-11-C2.6 對花東縱谷國家風景區內環境整潔滿意度

| Base:所有受訪者 |             |       |       |      |       |      |           |
|------------|-------------|-------|-------|------|-------|------|-----------|
|            |             | 非常滿意  | 還算滿意  | 不太滿意 | 非常不滿意 | 回答人數 | 回答人數合計百分比 |
| 整體         |             | 29.75 | 67.53 | 2.59 | 0.12  | 810  | 100.00    |
| 性別         | 男           | 31.46 | 65.17 | 3.37 | 0.00  | 356  | 100.00    |
|            | 女           | 28.41 | 69.38 | 1.98 | 0.22  | 454  | 100.00    |
| 年齡 #       | 12歲~19歲     | 41.07 | 55.36 | 3.57 | 0.00  | 56   | 100.00    |
|            | 20歲~29歲     | 31.05 | 65.79 | 3.16 | 0.00  | 190  | 100.00    |
|            | 30歲~39歲     | 32.37 | 66.67 | 0.48 | 0.48  | 207  | 100.00    |
|            | 40歲~49歲     | 29.89 | 64.94 | 5.17 | 0.00  | 174  | 100.00    |
|            | 50歲~59歲     | 19.83 | 77.59 | 2.59 | 0.00  | 116  | 100.00    |
|            | 60歲~69歲     | 23.08 | 76.92 | 0.00 | 0.00  | 52   | 100.00    |
|            | 70歲及以上      | 33.33 | 66.67 | 0.00 | 0.00  | 15   | 100.00    |
| 教育程度 #     | 國(初)中及以下    | 19.05 | 80.95 | 0.00 | 0.00  | 63   | 100.00    |
|            | 高中、職        | 18.38 | 78.68 | 2.94 | 0.00  | 136  | 100.00    |
|            | 大專及以上       | 33.39 | 63.67 | 2.78 | 0.16  | 611  | 100.00    |
| 工作別 #      | 專技主管人員      | 27.92 | 69.54 | 2.54 | 0.00  | 197  | 100.00    |
|            | 技術員/事務人員    | 29.33 | 68.00 | 2.00 | 0.67  | 150  | 100.00    |
|            | 服務工作人員      | 29.73 | 68.65 | 1.62 | 0.00  | 185  | 100.00    |
|            | 農林漁牧及體力工作者  | 36.36 | 63.64 | 0.00 | 0.00  | 33   | 100.00    |
|            | 家管/退休/無業    | 23.26 | 74.42 | 2.33 | 0.00  | 129  | 100.00    |
|            | 學生          | 38.79 | 55.17 | 6.03 | 0.00  | 116  | 100.00    |
| 婚姻狀況       | 未婚          | 31.99 | 65.53 | 2.48 | 0.00  | 322  | 100.00    |
|            | 已婚          | 28.28 | 68.85 | 2.66 | 0.20  | 488  | 100.00    |
| 個人每月平均所得 # | 無經常性收入或沒有收入 | 29.70 | 67.33 | 2.97 | 0.00  | 202  | 100.00    |
|            | 未滿3萬元       | 31.45 | 65.41 | 3.14 | 0.00  | 159  | 100.00    |
|            | 3萬元~未滿5萬元   | 26.57 | 71.33 | 1.75 | 0.35  | 286  | 100.00    |
|            | 5萬元~未滿10萬元  | 34.72 | 62.50 | 2.78 | 0.00  | 144  | 100.00    |
|            | 10萬元及以上     | 26.32 | 68.42 | 5.26 | 0.00  | 19   | 100.00    |
| 居住地區 #     | 北部地區        | 29.84 | 66.98 | 2.86 | 0.32  | 315  | 100.00    |
|            | 中部地區        | 37.10 | 59.68 | 3.23 | 0.00  | 124  | 100.00    |
|            | 南部地區        | 23.78 | 72.97 | 3.24 | 0.00  | 185  | 100.00    |
|            | 東部地區        | 29.17 | 69.64 | 1.19 | 0.00  | 168  | 100.00    |
|            | 金馬地區        | --    | --    | --   | --    | 0    | --        |
|            | 國外地區        | 44.44 | 55.56 | 0.00 | 0.00  | 18   | 100.00    |
| 調查遊憩景點 #   | 鯉魚潭風景特定區    | 39.37 | 58.32 | 2.32 | 0.00  | 475  | 100.00    |
|            | 新光兆豐休閒農場    | 44.34 | 52.83 | 2.83 | 0.00  | 106  | 100.00    |
|            | 初鹿牧場        | 1.92  | 90.38 | 6.73 | 0.96  | 104  | 100.00    |
|            | 鹿野高台        | 4.00  | 96.00 | 0.00 | 0.00  | 125  | 100.00    |
| 國籍 #       | 本國          | 29.37 | 67.85 | 2.66 | 0.13  | 790  | 100.00    |
|            | 外國          | 45.00 | 55.00 | 0.00 | 0.00  | 20   | 100.00    |
| 調查月份 #     | 1月          | 21.88 | 78.13 | 0.00 | 0.00  | 32   | 100.00    |
|            | 2月          | 43.23 | 55.48 | 1.29 | 0.00  | 155  | 100.00    |
|            | 3月          | 50.00 | 48.21 | 1.79 | 0.00  | 56   | 100.00    |
|            | 4月          | 20.00 | 78.00 | 2.00 | 0.00  | 50   | 100.00    |
|            | 5月          | 20.34 | 77.97 | 1.69 | 0.00  | 59   | 100.00    |
|            | 6月          | 8.16  | 89.80 | 2.04 | 0.00  | 49   | 100.00    |
|            | 7月          | 44.19 | 51.16 | 3.88 | 0.78  | 129  | 100.00    |
|            | 8月          | 26.39 | 68.06 | 5.56 | 0.00  | 72   | 100.00    |
|            | 9月          | 1.92  | 96.15 | 1.92 | 0.00  | 52   | 100.00    |
|            | 10月         | 8.33  | 83.33 | 8.33 | 0.00  | 36   | 100.00    |
|            | 11月         | 25.37 | 71.64 | 2.99 | 0.00  | 67   | 100.00    |
|            | 12月         | 30.19 | 69.81 | 0.00 | 0.00  | 53   | 100.00    |
| 季節 #       | 春季          | 37.50 | 61.67 | 0.83 | 0.00  | 240  | 100.00    |
|            | 夏季          | 30.30 | 67.88 | 1.82 | 0.00  | 165  | 100.00    |
|            | 秋季          | 32.00 | 63.60 | 4.00 | 0.40  | 250  | 100.00    |
|            | 冬季          | 13.55 | 82.58 | 3.87 | 0.00  | 155  | 100.00    |
| 淡旺季 *      | 旺季          | 38.66 | 58.25 | 2.84 | 0.26  | 388  | 100.00    |
|            | 淡季          | 21.56 | 76.07 | 2.37 | 0.00  | 422  | 100.00    |

\* 表示經卡方檢定(Chi-square Test)，該人文變項達到統計上顯著差異( $\alpha=0.05$ )。

# 表示該人文變項組間期望值小於5的比例超過25%，因此，未做卡方檢定(Chi-square Test)。

註：本表已排除年齡/教育程度/工作別/婚姻狀況/個人每月平均所得/居住地區/回答不確定意見的受訪者。



附表4-11-C2.7 對花東縱谷國家風景區內停車位數量滿意度

| Base:所有受訪者 |             |       |       |       |       |          |      |           |
|------------|-------------|-------|-------|-------|-------|----------|------|-----------|
|            |             | 非常滿意  | 還算滿意  | 不太滿意  | 非常不滿意 | 無此項或無此經驗 | 回答人數 | 回答人數合計百分比 |
| 整體         |             | 26.91 | 63.58 | 4.20  | 0.37  | 4.94     | 810  | 100.00    |
| 性別         | 男           | 27.53 | 61.80 | 5.62  | 0.56  | 4.49     | 356  | 100.00    |
|            | 女           | 26.43 | 64.98 | 3.08  | 0.22  | 5.29     | 454  | 100.00    |
| 年齡 #       | 12歲~19歲     | 35.71 | 62.50 | 0.00  | 0.00  | 1.79     | 56   | 100.00    |
|            | 20歲~29歲     | 31.05 | 59.47 | 4.74  | 1.05  | 3.68     | 190  | 100.00    |
|            | 30歲~39歲     | 31.40 | 60.39 | 2.90  | 0.48  | 4.83     | 207  | 100.00    |
|            | 40歲~49歲     | 23.56 | 64.94 | 4.60  | 0.00  | 6.90     | 174  | 100.00    |
|            | 50歲~59歲     | 17.24 | 73.28 | 6.03  | 0.00  | 3.45     | 116  | 100.00    |
|            | 60歲~69歲     | 19.23 | 65.38 | 7.69  | 0.00  | 7.69     | 52   | 100.00    |
|            | 70歲及以上      | 20.00 | 66.67 | 0.00  | 0.00  | 13.33    | 15   | 100.00    |
| 教育程度 #     | 國(初)中及以下    | 12.70 | 82.54 | 0.00  | 0.00  | 4.76     | 63   | 100.00    |
|            | 高中、職        | 15.44 | 72.79 | 4.41  | 0.00  | 7.35     | 136  | 100.00    |
|            | 大專及以上       | 30.93 | 59.57 | 4.58  | 0.49  | 4.42     | 611  | 100.00    |
| 工作別 #      | 專技主管人員      | 26.90 | 63.45 | 5.58  | 0.00  | 4.06     | 197  | 100.00    |
|            | 技術員/事務人員    | 26.00 | 60.67 | 7.33  | 0.67  | 5.33     | 150  | 100.00    |
|            | 服務工作人員      | 27.57 | 61.62 | 3.78  | 0.54  | 6.49     | 185  | 100.00    |
|            | 農林漁牧及體力工作者  | 30.30 | 66.67 | 0.00  | 3.03  | 0.00     | 33   | 100.00    |
|            | 家管/退休/無業    | 19.38 | 72.09 | 2.33  | 0.00  | 6.20     | 129  | 100.00    |
|            | 學生          | 34.48 | 60.34 | 1.72  | 0.00  | 3.45     | 116  | 100.00    |
| 婚姻狀況       | 未婚          | 30.43 | 60.87 | 3.11  | 0.93  | 4.66     | 322  | 100.00    |
|            | 已婚          | 24.59 | 65.37 | 4.92  | 0.00  | 5.12     | 488  | 100.00    |
| 個人每月平均所得 # | 無經常性收入或沒有收入 | 26.24 | 66.83 | 2.48  | 0.00  | 4.46     | 202  | 100.00    |
|            | 未滿3萬元       | 31.45 | 60.38 | 1.89  | 0.63  | 5.66     | 159  | 100.00    |
|            | 3萬元~未滿5萬元   | 22.38 | 66.78 | 5.24  | 0.70  | 4.90     | 286  | 100.00    |
|            | 5萬元~未滿10萬元  | 29.86 | 59.03 | 6.94  | 0.00  | 4.17     | 144  | 100.00    |
|            | 10萬元及以上     | 42.11 | 42.11 | 5.26  | 0.00  | 10.53    | 19   | 100.00    |
| 居住地區 #     | 北部地區        | 26.98 | 60.32 | 4.44  | 0.63  | 7.62     | 315  | 100.00    |
|            | 中部地區        | 35.48 | 54.84 | 4.03  | 0.00  | 5.65     | 124  | 100.00    |
|            | 南部地區        | 22.16 | 69.73 | 5.41  | 0.00  | 2.70     | 185  | 100.00    |
|            | 東部地區        | 25.00 | 71.43 | 2.98  | 0.60  | 0.00     | 168  | 100.00    |
|            | 金馬地區        | --    | --    | --    | --    | --       | 0    | --        |
|            | 國外地區        | 33.33 | 44.44 | 0.00  | 0.00  | 22.22    | 18   | 100.00    |
| 調查遊憩景點     | 鯉魚潭風景特定區    | 34.74 | 56.63 | 4.84  | 0.42  | 3.37     | 475  | 100.00    |
|            | 新光兆豐休閒農場    | 43.40 | 39.62 | 4.72  | 0.00  | 12.26    | 106  | 100.00    |
|            | 初鹿牧場        | 1.92  | 92.31 | 0.00  | 0.00  | 5.77     | 104  | 100.00    |
|            | 鹿野高台        | 4.00  | 86.40 | 4.80  | 0.80  | 4.00     | 125  | 100.00    |
| 國籍 #       | 本國          | 26.71 | 64.18 | 4.30  | 0.38  | 4.43     | 790  | 100.00    |
|            | 外國          | 35.00 | 40.00 | 0.00  | 0.00  | 25.00    | 20   | 100.00    |
| 調查月份 #     | 1月          | 21.88 | 75.00 | 0.00  | 0.00  | 3.13     | 32   | 100.00    |
|            | 2月          | 39.35 | 58.06 | 1.29  | 0.65  | 0.65     | 155  | 100.00    |
|            | 3月          | 48.21 | 51.79 | 0.00  | 0.00  | 0.00     | 56   | 100.00    |
|            | 4月          | 16.00 | 72.00 | 6.00  | 0.00  | 6.00     | 50   | 100.00    |
|            | 5月          | 13.56 | 72.88 | 8.47  | 1.69  | 3.39     | 59   | 100.00    |
|            | 6月          | 8.16  | 83.67 | 2.04  | 0.00  | 6.12     | 49   | 100.00    |
|            | 7月          | 42.64 | 50.39 | 3.10  | 0.00  | 3.88     | 129  | 100.00    |
|            | 8月          | 20.83 | 55.56 | 19.44 | 0.00  | 4.17     | 72   | 100.00    |
|            | 9月          | 0.00  | 96.15 | 0.00  | 0.00  | 3.85     | 52   | 100.00    |
|            | 10月         | 2.78  | 77.78 | 5.56  | 0.00  | 13.89    | 36   | 100.00    |
|            | 11月         | 35.82 | 46.27 | 2.99  | 1.49  | 13.43    | 67   | 100.00    |
|            | 12月         | 15.09 | 71.70 | 1.89  | 0.00  | 11.32    | 53   | 100.00    |
| 季節 *       | 春季          | 31.67 | 63.33 | 1.25  | 0.42  | 3.33     | 240  | 100.00    |
|            | 夏季          | 26.06 | 65.45 | 4.85  | 0.61  | 3.03     | 165  | 100.00    |
|            | 秋季          | 29.60 | 58.40 | 7.60  | 0.00  | 4.40     | 250  | 100.00    |
|            | 冬季          | 16.13 | 70.32 | 2.58  | 0.65  | 10.32    | 155  | 100.00    |
| 淡旺季 *      | 旺季          | 35.57 | 56.44 | 5.15  | 0.26  | 2.58     | 388  | 100.00    |
|            | 淡季          | 18.96 | 70.14 | 3.32  | 0.47  | 7.11     | 422  | 100.00    |

\* 表示經卡方檢定(Chi-square Test)，該人文變項達到統計上顯著差異( $\alpha=0.05$ )。

# 表示該人文變項組間期望值小於5的比例超過25%，因此，未做卡方檢定 (Chi-square Test)。

註：本表已排除年齡/教育程度/工作別/婚姻狀況/個人每月平均所得/居住地區/回答不確定意見的受訪者。

附表4-11-C2.8 對花東縱谷國家風景區內廁所清潔程度滿意度

| Base:所有受訪者 |             |       |       |       |       |           |      |           |
|------------|-------------|-------|-------|-------|-------|-----------|------|-----------|
|            |             | 非常滿意  | 還算滿意  | 不太滿意  | 非常不滿意 | 無此項目或無此經驗 | 回答人數 | 回答人數合計百分比 |
| 整體         |             | 20.74 | 63.33 | 2.84  | 0.49  | 12.59     | 810  | 100.00    |
| 性別         | 男           | 20.22 | 64.33 | 2.25  | 0.56  | 12.64     | 356  | 100.00    |
|            | 女           | 21.15 | 62.56 | 3.30  | 0.44  | 12.56     | 454  | 100.00    |
| 年齡 #       | 12歲~19歲     | 28.57 | 64.29 | 1.79  | 0.00  | 5.36      | 56   | 100.00    |
|            | 20歲~29歲     | 22.63 | 57.37 | 1.05  | 1.58  | 17.37     | 190  | 100.00    |
|            | 30歲~39歲     | 24.15 | 60.87 | 2.42  | 0.48  | 12.08     | 207  | 100.00    |
|            | 40歲~49歲     | 16.67 | 66.67 | 5.75  | 0.00  | 10.92     | 174  | 100.00    |
|            | 50歲~59歲     | 13.79 | 69.83 | 3.45  | 0.00  | 12.93     | 116  | 100.00    |
|            | 60歲~69歲     | 21.15 | 67.31 | 0.00  | 0.00  | 11.54     | 52   | 100.00    |
|            | 70歲及以上      | 20.00 | 66.67 | 6.67  | 0.00  | 6.67      | 15   | 100.00    |
| 教育程度 #     | 國(初)中及以下    | 14.29 | 77.78 | 0.00  | 0.00  | 7.94      | 63   | 100.00    |
|            | 高中、職        | 12.50 | 74.26 | 3.68  | 0.00  | 9.56      | 136  | 100.00    |
|            | 大專及以上       | 23.24 | 59.41 | 2.95  | 0.65  | 13.75     | 611  | 100.00    |
| 工作別 #      | 專技主管人員      | 22.84 | 58.88 | 4.06  | 1.52  | 12.69     | 197  | 100.00    |
|            | 技術員/事務人員    | 20.67 | 64.67 | 2.00  | 0.00  | 12.67     | 150  | 100.00    |
|            | 服務工作人員      | 20.00 | 65.95 | 1.62  | 0.00  | 12.43     | 185  | 100.00    |
|            | 農林漁牧及體力工作者  | 18.18 | 57.58 | 3.03  | 0.00  | 21.21     | 33   | 100.00    |
|            | 家管/退休/無業    | 17.05 | 66.67 | 4.65  | 0.00  | 11.63     | 129  | 100.00    |
|            | 學生          | 23.28 | 62.93 | 1.72  | 0.86  | 11.21     | 116  | 100.00    |
| 婚姻狀況       | 未婚          | 22.36 | 60.25 | 1.55  | 0.93  | 14.91     | 322  | 100.00    |
|            | 已婚          | 19.67 | 65.37 | 3.69  | 0.20  | 11.07     | 488  | 100.00    |
| 個人每月平均所得 # | 無經常性收入或沒有收入 | 18.81 | 67.82 | 2.97  | 0.00  | 10.40     | 202  | 100.00    |
|            | 未滿3萬元       | 23.90 | 59.12 | 3.14  | 0.63  | 13.21     | 159  | 100.00    |
|            | 3萬元~未滿5萬元   | 19.93 | 65.03 | 2.10  | 0.35  | 12.59     | 286  | 100.00    |
|            | 5萬元~未滿10萬元  | 20.14 | 61.11 | 3.47  | 1.39  | 13.89     | 144  | 100.00    |
|            | 10萬元及以上     | 31.58 | 42.11 | 5.26  | 0.00  | 21.05     | 19   | 100.00    |
| 居住地區 #     | 北部地區        | 20.95 | 59.37 | 2.86  | 0.63  | 16.19     | 315  | 100.00    |
|            | 中部地區        | 24.19 | 62.10 | 2.42  | 0.00  | 11.29     | 124  | 100.00    |
|            | 南部地區        | 17.84 | 66.49 | 3.24  | 1.08  | 11.35     | 185  | 100.00    |
|            | 東部地區        | 20.83 | 69.64 | 2.38  | 0.00  | 7.14      | 168  | 100.00    |
|            | 金馬地區        | --    | --    | --    | --    | --        | 0    | --        |
|            | 國外地區        | 22.22 | 50.00 | 5.56  | 0.00  | 22.22     | 18   | 100.00    |
| 調查遊憩景點 #   | 鯉魚潭風景特定區    | 28.63 | 53.68 | 3.16  | 0.63  | 13.89     | 475  | 100.00    |
|            | 新光兆豐休閒農場    | 27.36 | 61.32 | 4.72  | 0.00  | 6.60      | 106  | 100.00    |
|            | 初鹿牧場        | 0.96  | 83.65 | 0.96  | 0.00  | 14.42     | 104  | 100.00    |
|            | 鹿野高台        | 1.60  | 84.80 | 1.60  | 0.80  | 11.20     | 125  | 100.00    |
| 國籍 #       | 本國          | 20.63 | 63.80 | 2.66  | 0.51  | 12.41     | 790  | 100.00    |
|            | 外國          | 25.00 | 45.00 | 10.00 | 0.00  | 20.00     | 20   | 100.00    |
| 調查月份 #     | 1月          | 21.88 | 75.00 | 0.00  | 0.00  | 3.13      | 32   | 100.00    |
|            | 2月          | 35.48 | 61.94 | 0.00  | 0.00  | 2.58      | 155  | 100.00    |
|            | 3月          | 44.64 | 51.79 | 0.00  | 0.00  | 3.57      | 56   | 100.00    |
|            | 4月          | 12.00 | 72.00 | 6.00  | 0.00  | 10.00     | 50   | 100.00    |
|            | 5月          | 11.86 | 69.49 | 3.39  | 0.00  | 15.25     | 59   | 100.00    |
|            | 6月          | 6.12  | 83.67 | 2.04  | 0.00  | 8.16      | 49   | 100.00    |
|            | 7月          | 24.81 | 64.34 | 4.65  | 0.00  | 6.20      | 129  | 100.00    |
|            | 8月          | 11.11 | 48.61 | 2.78  | 4.17  | 33.33     | 72   | 100.00    |
|            | 9月          | 0.00  | 86.54 | 1.92  | 0.00  | 11.54     | 52   | 100.00    |
|            | 10月         | 5.56  | 75.00 | 5.56  | 0.00  | 13.89     | 36   | 100.00    |
|            | 11月         | 22.39 | 43.28 | 5.97  | 0.00  | 28.36     | 67   | 100.00    |
|            | 12月         | 15.09 | 50.94 | 3.77  | 1.89  | 28.30     | 53   | 100.00    |
| 季節 #       | 春季          | 29.17 | 61.25 | 0.83  | 0.42  | 8.33      | 240  | 100.00    |
|            | 夏季          | 23.03 | 64.24 | 3.03  | 0.00  | 9.70      | 165  | 100.00    |
|            | 秋季          | 17.20 | 63.60 | 3.60  | 1.20  | 14.40     | 250  | 100.00    |
|            | 冬季          | 10.97 | 65.16 | 4.52  | 0.00  | 19.35     | 155  | 100.00    |
| 淡旺季 *      | 旺季          | 26.29 | 61.34 | 2.06  | 0.77  | 9.54      | 388  | 100.00    |
|            | 淡季          | 15.64 | 65.17 | 3.55  | 0.24  | 15.40     | 422  | 100.00    |

\* 表示經卡方檢定(Chi-square Test)，該人文變項達到統計上顯著差異( $\alpha=0.05$ )。

# 表示該人文變項組間期望值小於5的比例超過25%，因此，未做卡方檢定 (Chi-square Test)。

註：本表已排除年齡/教育程度/工作別/婚姻狀況/個人每月平均所得/居住地區/回答不確定意見的受訪者。

Gallup Market Research Corp., Taiwan

附表4-11-C2.9 對花東縱谷國家風景區內提供之旅遊資訊服務滿意度

| Base:所有受訪者 |             |       |       |      |           |      |           |
|------------|-------------|-------|-------|------|-----------|------|-----------|
|            |             | 非常滿意  | 還算滿意  | 不太滿意 | 無此項目或無此經驗 | 回答人數 | 回答人數合計百分比 |
| 整體         |             | 23.33 | 47.04 | 1.60 | 28.02     | 810  | 100.00    |
| 性別         | 男           | 22.47 | 51.12 | 2.25 | 24.16     | 356  | 100.00    |
|            | 女           | 24.01 | 43.83 | 1.10 | 31.06     | 454  | 100.00    |
| 年齡 #       | 12歲~19歲     | 32.14 | 51.79 | 0.00 | 16.07     | 56   | 100.00    |
|            | 20歲~29歲     | 26.84 | 46.32 | 1.05 | 25.79     | 190  | 100.00    |
|            | 30歲~39歲     | 27.05 | 42.51 | 0.97 | 29.47     | 207  | 100.00    |
|            | 40歲~49歲     | 20.69 | 52.87 | 4.02 | 22.41     | 174  | 100.00    |
|            | 50歲~59歲     | 12.93 | 52.59 | 1.72 | 32.76     | 116  | 100.00    |
|            | 60歲~69歲     | 19.23 | 30.77 | 0.00 | 50.00     | 52   | 100.00    |
|            | 70歲及以上      | 20.00 | 46.67 | 0.00 | 33.33     | 15   | 100.00    |
| 教育程度 *     | 國(初)中及以下    | 12.70 | 42.86 | 1.59 | 42.86     | 63   | 100.00    |
|            | 高中、職        | 13.97 | 57.35 | 0.74 | 27.94     | 136  | 100.00    |
|            | 大專及以上       | 26.51 | 45.17 | 1.80 | 26.51     | 611  | 100.00    |
| 工作別 *      | 專技主管人員      | 23.86 | 43.65 | 3.05 | 29.44     | 197  | 100.00    |
|            | 技術員/事務人員    | 26.67 | 48.67 | 0.67 | 24.00     | 150  | 100.00    |
|            | 服務工作人員      | 22.16 | 54.59 | 2.16 | 21.08     | 185  | 100.00    |
|            | 農林漁牧及體力工作者  | 12.12 | 54.55 | 0.00 | 33.33     | 33   | 100.00    |
|            | 家管/退休/無業    | 17.05 | 34.88 | 0.78 | 47.29     | 129  | 100.00    |
|            | 學生          | 30.17 | 50.00 | 0.86 | 18.97     | 116  | 100.00    |
| 婚姻狀況       | 未婚          | 25.47 | 47.83 | 1.55 | 25.16     | 322  | 100.00    |
|            | 已婚          | 21.93 | 46.52 | 1.64 | 29.92     | 488  | 100.00    |
| 個人每月平均所得 # | 無經常性收入或沒有收入 | 22.77 | 42.57 | 0.50 | 34.16     | 202  | 100.00    |
|            | 未滿3萬元       | 25.79 | 45.91 | 1.26 | 27.04     | 159  | 100.00    |
|            | 3萬元~未滿5萬元   | 20.98 | 49.30 | 1.40 | 28.32     | 286  | 100.00    |
|            | 5萬元~未滿10萬元  | 26.39 | 50.69 | 3.47 | 19.44     | 144  | 100.00    |
|            | 10萬元及以上     | 21.05 | 42.11 | 5.26 | 31.58     | 19   | 100.00    |
| 居住地區       | 北部地區        | 24.13 | 50.16 | 2.22 | 23.49     | 315  | 100.00    |
|            | 中部地區        | 27.42 | 41.94 | 2.42 | 28.23     | 124  | 100.00    |
|            | 南部地區        | 18.38 | 47.03 | 0.54 | 34.05     | 185  | 100.00    |
|            | 東部地區        | 23.81 | 47.02 | 1.19 | 27.98     | 168  | 100.00    |
|            | 金馬地區        | --    | --    | --   | --        | 0    | --        |
|            | 國外地區        | 27.78 | 27.78 | 0.00 | 44.44     | 18   | 100.00    |
| 調查遊憩景點 *   | 鯉魚潭風景特定區    | 31.58 | 49.68 | 2.32 | 16.42     | 475  | 100.00    |
|            | 新光兆豐休閒農場    | 32.08 | 61.32 | 0.94 | 5.66      | 106  | 100.00    |
|            | 初鹿牧場        | 1.92  | 36.54 | 0.00 | 61.54     | 104  | 100.00    |
|            | 鹿野高台        | 2.40  | 33.60 | 0.80 | 63.20     | 125  | 100.00    |
| 國籍         | 本國          | 23.16 | 47.59 | 1.65 | 27.59     | 790  | 100.00    |
|            | 外國          | 30.00 | 25.00 | 0.00 | 45.00     | 20   | 100.00    |
| 調查月份 *     | 1月          | 18.75 | 78.13 | 0.00 | 3.13      | 32   | 100.00    |
|            | 2月          | 34.84 | 56.77 | 1.29 | 7.10      | 155  | 100.00    |
|            | 3月          | 46.43 | 46.43 | 0.00 | 7.14      | 56   | 100.00    |
|            | 4月          | 14.00 | 46.00 | 4.00 | 36.00     | 50   | 100.00    |
|            | 5月          | 11.86 | 54.24 | 3.39 | 30.51     | 59   | 100.00    |
|            | 6月          | 8.16  | 30.61 | 0.00 | 61.22     | 49   | 100.00    |
|            | 7月          | 39.53 | 26.36 | 0.78 | 33.33     | 129  | 100.00    |
|            | 8月          | 13.89 | 50.00 | 4.17 | 31.94     | 72   | 100.00    |
|            | 9月          | 0.00  | 59.62 | 0.00 | 40.38     | 52   | 100.00    |
|            | 10月         | 5.56  | 55.56 | 2.78 | 36.11     | 36   | 100.00    |
|            | 11月         | 16.42 | 40.30 | 1.49 | 41.79     | 67   | 100.00    |
|            | 12月         | 20.75 | 45.28 | 1.89 | 32.08     | 53   | 100.00    |
| 季節 *       | 春季          | 29.58 | 57.08 | 1.25 | 12.08     | 240  | 100.00    |
|            | 夏季          | 24.24 | 49.09 | 2.42 | 24.24     | 165  | 100.00    |
|            | 秋季          | 26.00 | 34.00 | 1.60 | 38.40     | 250  | 100.00    |
|            | 冬季          | 8.39  | 50.32 | 1.29 | 40.00     | 155  | 100.00    |
| 淡旺季 *      | 旺季          | 31.19 | 47.16 | 1.55 | 20.10     | 388  | 100.00    |
|            | 淡季          | 16.11 | 46.92 | 1.66 | 35.31     | 422  | 100.00    |

\* 表示經卡方檢定(Chi-square Test)，該人文變項達到統計上顯著差異( $\alpha=0.05$ )。

# 表示該人文變項組間期望值小於5的比例超過25%，因此，未做卡方檢定 (Chi-square Test)。

註：本表已排除年齡/教育程度/工作別/婚姻狀況/個人每月平均所得/居住地區/回答不確定意見的受訪者。

Gallup Market Research Corp., Taiwan

附表4-11-C2.10 對花東縱谷國家風景區內辦理的活動滿意度

| Base:所有受訪者 |             |      |       |      |               |      |               |
|------------|-------------|------|-------|------|---------------|------|---------------|
|            |             | 非常滿意 | 還算滿意  | 不太滿意 | 無此項目或<br>無此經驗 | 回答人數 | 回答人數合<br>計百分比 |
| 整體         |             | 1.73 | 3.83  | 0.12 | 94.32         | 810  | 100.00        |
| 性別         | 男           | 2.53 | 4.49  | 0.00 | 92.98         | 356  | 100.00        |
|            | 女           | 1.10 | 3.30  | 0.22 | 95.37         | 454  | 100.00        |
| 年齡#        | 12歲~19歲     | 3.57 | 10.71 | 0.00 | 85.71         | 56   | 100.00        |
|            | 20歲~29歲     | 0.53 | 4.21  | 0.53 | 94.74         | 190  | 100.00        |
|            | 30歲~39歲     | 0.97 | 4.83  | 0.00 | 94.20         | 207  | 100.00        |
|            | 40歲~49歲     | 2.87 | 4.02  | 0.00 | 93.10         | 174  | 100.00        |
|            | 50歲~59歲     | 0.86 | 0.00  | 0.00 | 99.14         | 116  | 100.00        |
|            | 60歲~69歲     | 3.85 | 0.00  | 0.00 | 96.15         | 52   | 100.00        |
|            | 70歲及以上      | 6.67 | 0.00  | 0.00 | 93.33         | 15   | 100.00        |
| 教育程度 #     | 國(初)中及以下    | 1.59 | 4.76  | 0.00 | 93.65         | 63   | 100.00        |
|            | 高中、職        | 2.21 | 3.68  | 0.00 | 94.12         | 136  | 100.00        |
|            | 大專及以上       | 1.64 | 3.76  | 0.16 | 94.44         | 611  | 100.00        |
| 工作別 #      | 專技主管人員      | 2.03 | 3.55  | 0.51 | 93.91         | 197  | 100.00        |
|            | 技術員/事務人員    | 1.33 | 2.00  | 0.00 | 96.67         | 150  | 100.00        |
|            | 服務工作人員      | 1.62 | 3.78  | 0.00 | 94.59         | 185  | 100.00        |
|            | 農林漁牧及體力工作者  | 0.00 | 0.00  | 0.00 | 100.00        | 33   | 100.00        |
|            | 家管/退休/無業    | 1.55 | 1.55  | 0.00 | 96.90         | 129  | 100.00        |
|            | 學生          | 2.59 | 10.34 | 0.00 | 87.07         | 116  | 100.00        |
| 婚姻狀況       | 未婚          | 1.24 | 4.97  | 0.31 | 93.48         | 322  | 100.00        |
|            | 已婚          | 2.05 | 3.07  | 0.00 | 94.88         | 488  | 100.00        |
| 個人每月平均所得 # | 無經常性收入或沒有收入 | 1.98 | 5.94  | 0.50 | 91.58         | 202  | 100.00        |
|            | 未滿3萬元       | 0.63 | 1.89  | 0.00 | 97.48         | 159  | 100.00        |
|            | 3萬元~未滿5萬元   | 1.40 | 3.85  | 0.00 | 94.76         | 286  | 100.00        |
|            | 5萬元~未滿10萬元  | 2.78 | 2.08  | 0.00 | 95.14         | 144  | 100.00        |
|            | 10萬元及以上     | 5.26 | 10.53 | 0.00 | 84.21         | 19   | 100.00        |
| 居住地區 #     | 北部地區        | 0.95 | 3.81  | 0.32 | 94.92         | 315  | 100.00        |
|            | 中部地區        | 2.42 | 3.23  | 0.00 | 94.35         | 124  | 100.00        |
|            | 南部地區        | 1.08 | 2.16  | 0.00 | 96.76         | 185  | 100.00        |
|            | 東部地區        | 2.98 | 4.76  | 0.00 | 92.26         | 168  | 100.00        |
|            | 金馬地區        | --   | --    | --   | --            | 0    | --            |
|            | 國外地區        | 5.56 | 16.67 | 0.00 | 77.78         | 18   | 100.00        |
| 調查遊憩景點 #   | 鯉魚潭風景特定區    | 2.11 | 5.89  | 0.00 | 92.00         | 475  | 100.00        |
|            | 新光兆豐休閒農場    | 1.89 | 0.94  | 0.00 | 97.17         | 106  | 100.00        |
|            | 初鹿牧場        | 0.00 | 0.96  | 0.00 | 99.04         | 104  | 100.00        |
|            | 鹿野高台        | 1.60 | 0.80  | 0.80 | 96.80         | 125  | 100.00        |
| 國籍 #       | 本國          | 1.65 | 3.54  | 0.13 | 94.68         | 790  | 100.00        |
|            | 外國          | 5.00 | 15.00 | 0.00 | 80.00         | 20   | 100.00        |
| 調查月份 #     | 1月          | 3.13 | 0.00  | 0.00 | 96.88         | 32   | 100.00        |
|            | 2月          | 3.23 | 5.81  | 0.00 | 90.97         | 155  | 100.00        |
|            | 3月          | 0.00 | 0.00  | 0.00 | 100.00        | 56   | 100.00        |
|            | 4月          | 2.00 | 4.00  | 0.00 | 94.00         | 50   | 100.00        |
|            | 5月          | 3.39 | 6.78  | 0.00 | 89.83         | 59   | 100.00        |
|            | 6月          | 0.00 | 0.00  | 0.00 | 100.00        | 49   | 100.00        |
|            | 7月          | 0.78 | 6.98  | 0.00 | 92.25         | 129  | 100.00        |
|            | 8月          | 5.56 | 6.94  | 1.39 | 86.11         | 72   | 100.00        |
|            | 9月          | 0.00 | 0.00  | 0.00 | 100.00        | 52   | 100.00        |
|            | 10月         | 0.00 | 2.78  | 0.00 | 97.22         | 36   | 100.00        |
|            | 11月         | 0.00 | 1.49  | 0.00 | 98.51         | 67   | 100.00        |
|            | 12月         | 0.00 | 0.00  | 0.00 | 100.00        | 53   | 100.00        |
| 季節 #       | 春季          | 2.50 | 3.75  | 0.00 | 93.75         | 240  | 100.00        |
|            | 夏季          | 1.82 | 3.64  | 0.00 | 94.55         | 165  | 100.00        |
|            | 秋季          | 2.00 | 5.60  | 0.40 | 92.00         | 250  | 100.00        |
|            | 冬季          | 0.00 | 1.29  | 0.00 | 98.71         | 155  | 100.00        |
| 淡旺季 *      | 旺季          | 2.84 | 5.93  | 0.26 | 90.98         | 388  | 100.00        |
|            | 淡季          | 0.71 | 1.90  | 0.00 | 97.39         | 422  | 100.00        |

\* 表示經卡方檢定(Chi-square Test)，該人文變項達到統計上顯著差異( $\alpha=0.05$ )。

# 表示該人文變項組間期望值小於5的比例超過25%，因此，未做卡方檢定(Chi-square Test)。

註：本表已排除年齡/教育程度/工作別/婚姻狀況/個人每月平均所得/居住地區/回答不確定意見的受訪者。

Gallup Market Research Corp., Taiwan

附表4-11-C2.11 對花東縱谷國家風景區內整體滿意度

| Base:所有受訪者 |             |       |       |      |       |      |           |
|------------|-------------|-------|-------|------|-------|------|-----------|
|            |             | 非常滿意  | 還算滿意  | 不太滿意 | 非常不滿意 | 回答人數 | 回答人數合計百分比 |
| 整體         |             | 24.32 | 74.81 | 0.62 | 0.25  | 810  | 100.00    |
| 性別 #       | 男           | 24.44 | 74.72 | 0.84 | 0.00  | 356  | 100.00    |
|            | 女           | 24.23 | 74.89 | 0.44 | 0.44  | 454  | 100.00    |
| 年齡 #       | 12歲~19歲     | 26.79 | 73.21 | 0.00 | 0.00  | 56   | 100.00    |
|            | 20歲~29歲     | 27.37 | 71.58 | 1.05 | 0.00  | 190  | 100.00    |
|            | 30歲~39歲     | 28.99 | 71.01 | 0.00 | 0.00  | 207  | 100.00    |
|            | 40歲~49歲     | 22.99 | 75.86 | 0.57 | 0.57  | 174  | 100.00    |
|            | 50歲~59歲     | 13.79 | 84.48 | 0.86 | 0.86  | 116  | 100.00    |
|            | 60歲~69歲     | 19.23 | 78.85 | 1.92 | 0.00  | 52   | 100.00    |
|            | 70歲及以上      | 26.67 | 73.33 | 0.00 | 0.00  | 15   | 100.00    |
| 教育程度 #     | 國(初)中及以下    | 15.87 | 82.54 | 0.00 | 1.59  | 63   | 100.00    |
|            | 高中、職        | 16.91 | 82.35 | 0.74 | 0.00  | 136  | 100.00    |
|            | 大專及以上       | 26.84 | 72.34 | 0.65 | 0.16  | 611  | 100.00    |
| 工作別 #      | 專技主管人員      | 21.32 | 77.66 | 0.51 | 0.51  | 197  | 100.00    |
|            | 技術員/事務人員    | 28.00 | 72.00 | 0.00 | 0.00  | 150  | 100.00    |
|            | 服務工作人員      | 26.49 | 72.43 | 0.54 | 0.54  | 185  | 100.00    |
|            | 農林漁牧及體力工作者  | 36.36 | 60.61 | 3.03 | 0.00  | 33   | 100.00    |
|            | 家管/退休/無業    | 16.28 | 82.17 | 1.55 | 0.00  | 129  | 100.00    |
|            | 學生          | 26.72 | 73.28 | 0.00 | 0.00  | 116  | 100.00    |
| 婚姻狀況 #     | 未婚          | 25.47 | 73.91 | 0.62 | 0.00  | 322  | 100.00    |
|            | 已婚          | 23.57 | 75.41 | 0.61 | 0.41  | 488  | 100.00    |
| 個人每月平均所得 # | 無經常性收入或沒有收入 | 21.78 | 78.22 | 0.00 | 0.00  | 202  | 100.00    |
|            | 未滿3萬元       | 25.79 | 73.58 | 0.63 | 0.00  | 159  | 100.00    |
|            | 3萬元~未滿5萬元   | 24.83 | 73.08 | 1.40 | 0.70  | 286  | 100.00    |
|            | 5萬元~未滿10萬元  | 25.00 | 75.00 | 0.00 | 0.00  | 144  | 100.00    |
|            | 10萬元及以上     | 26.32 | 73.68 | 0.00 | 0.00  | 19   | 100.00    |
| 居住地區 #     | 北部地區        | 23.17 | 76.19 | 0.63 | 0.00  | 315  | 100.00    |
|            | 中部地區        | 37.90 | 61.29 | 0.81 | 0.00  | 124  | 100.00    |
|            | 南部地區        | 17.30 | 81.62 | 0.54 | 0.54  | 185  | 100.00    |
|            | 東部地區        | 22.62 | 76.19 | 0.60 | 0.60  | 168  | 100.00    |
|            | 金馬地區        | --    | --    | --   | --    | 0    | --        |
|            | 國外地區        | 38.89 | 61.11 | 0.00 | 0.00  | 18   | 100.00    |
| 調查遊憩景點 #   | 鯉魚潭風景特定區    | 32.00 | 67.37 | 0.42 | 0.21  | 475  | 100.00    |
|            | 新光兆豐休閒農場    | 33.02 | 66.98 | 0.00 | 0.00  | 106  | 100.00    |
|            | 初鹿牧場        | 1.92  | 97.12 | 0.96 | 0.00  | 104  | 100.00    |
|            | 鹿野高台        | 6.40  | 91.20 | 1.60 | 0.80  | 125  | 100.00    |
| 國籍 #       | 本國          | 23.92 | 75.19 | 0.63 | 0.25  | 790  | 100.00    |
|            | 外國          | 40.00 | 60.00 | 0.00 | 0.00  | 20   | 100.00    |
| 調查月份 #     | 1月          | 18.75 | 81.25 | 0.00 | 0.00  | 32   | 100.00    |
|            | 2月          | 32.26 | 67.10 | 0.00 | 0.65  | 155  | 100.00    |
|            | 3月          | 42.86 | 57.14 | 0.00 | 0.00  | 56   | 100.00    |
|            | 4月          | 18.00 | 80.00 | 2.00 | 0.00  | 50   | 100.00    |
|            | 5月          | 11.86 | 88.14 | 0.00 | 0.00  | 59   | 100.00    |
|            | 6月          | 8.16  | 91.84 | 0.00 | 0.00  | 49   | 100.00    |
|            | 7月          | 41.09 | 58.91 | 0.00 | 0.00  | 129  | 100.00    |
|            | 8月          | 20.83 | 76.39 | 1.39 | 1.39  | 72   | 100.00    |
|            | 9月          | 7.69  | 90.38 | 1.92 | 0.00  | 52   | 100.00    |
|            | 10月         | 5.56  | 94.44 | 0.00 | 0.00  | 36   | 100.00    |
|            | 11月         | 20.90 | 76.12 | 2.99 | 0.00  | 67   | 100.00    |
|            | 12月         | 16.98 | 83.02 | 0.00 | 0.00  | 53   | 100.00    |
| 季節 #       | 春季          | 27.08 | 72.50 | 0.00 | 0.42  | 240  | 100.00    |
|            | 夏季          | 24.24 | 75.15 | 0.61 | 0.00  | 165  | 100.00    |
|            | 秋季          | 28.80 | 70.40 | 0.40 | 0.40  | 250  | 100.00    |
|            | 冬季          | 12.90 | 85.16 | 1.94 | 0.00  | 155  | 100.00    |
| 淡旺季 #      | 旺季          | 31.96 | 67.27 | 0.26 | 0.52  | 388  | 100.00    |
|            | 淡季          | 17.30 | 81.75 | 0.95 | 0.00  | 422  | 100.00    |

\* 表示經卡方檢定(Chi-square Test)，該人文變項達到統計上顯著差異( $\alpha=0.05$ )。

# 表示該人文變項組間期望值小於5的比例超過25%，因此，未做卡方檢定 (Chi-square Test)。

註：本表已排除年齡/教育程度/工作別/婚姻狀況/個人每月平均所得/居住地區/回答不確定意見的受訪者。

附表4-11-C3 到訪花東縱谷國家風景區的次數

| Base:所有受訪者 |             |        |       |       |      |       |      |           |
|------------|-------------|--------|-------|-------|------|-------|------|-----------|
|            |             | 第1次    | 第2次   | 第3次   | 第4次  | 第5次以上 | 回答人數 | 回答人數合計百分比 |
| 整體         |             | 48.27  | 16.79 | 9.75  | 2.10 | 23.09 | 810  | 100.00    |
| 性別         | 男           | 50.00  | 15.73 | 10.39 | 1.69 | 22.19 | 356  | 100.00    |
|            | 女           | 46.92  | 17.62 | 9.25  | 2.42 | 23.79 | 454  | 100.00    |
| 年齡 #       | 12歲~19歲     | 58.93  | 12.50 | 10.71 | 0.00 | 17.86 | 56   | 100.00    |
|            | 20歲~29歲     | 62.11  | 14.74 | 6.84  | 2.63 | 13.68 | 190  | 100.00    |
|            | 30歲~39歲     | 52.17  | 14.49 | 11.11 | 0.97 | 21.26 | 207  | 100.00    |
|            | 40歲~49歲     | 47.13  | 20.69 | 7.47  | 2.30 | 22.41 | 174  | 100.00    |
|            | 50歲~59歲     | 25.00  | 19.83 | 15.52 | 4.31 | 35.34 | 116  | 100.00    |
|            | 60歲~69歲     | 30.77  | 15.38 | 7.69  | 1.92 | 44.23 | 52   | 100.00    |
|            | 70歲及以上      | 33.33  | 26.67 | 13.33 | 0.00 | 26.67 | 15   | 100.00    |
| 教育程度 *     | 國(初)中及以下    | 31.75  | 17.46 | 7.94  | 3.17 | 39.68 | 63   | 100.00    |
|            | 高中、職        | 41.18  | 19.85 | 9.56  | 0.74 | 28.68 | 136  | 100.00    |
|            | 大專及以上       | 51.55  | 16.04 | 9.98  | 2.29 | 20.13 | 611  | 100.00    |
| 工作別 *      | 專技主管人員      | 40.10  | 13.71 | 11.68 | 5.08 | 29.44 | 197  | 100.00    |
|            | 技術員/事務人員    | 55.33  | 20.67 | 11.33 | 1.33 | 11.33 | 150  | 100.00    |
|            | 服務工作人員      | 49.73  | 18.92 | 9.19  | 0.54 | 21.62 | 185  | 100.00    |
|            | 農林漁牧及體力工作者  | 54.55  | 15.15 | 12.12 | 0.00 | 18.18 | 33   | 100.00    |
|            | 家管/退休/無業    | 30.23  | 19.38 | 7.75  | 2.33 | 40.31 | 129  | 100.00    |
|            | 學生          | 68.97  | 11.21 | 6.90  | 0.86 | 12.07 | 116  | 100.00    |
| 婚姻狀況 *     | 未婚          | 57.45  | 14.29 | 8.70  | 1.55 | 18.01 | 322  | 100.00    |
|            | 已婚          | 42.21  | 18.44 | 10.45 | 2.46 | 26.43 | 488  | 100.00    |
| 個人每月平均所得 # | 無經常性收入或沒有收入 | 50.50  | 13.86 | 7.43  | 1.49 | 26.73 | 202  | 100.00    |
|            | 未滿3萬元       | 49.69  | 18.24 | 8.81  | 1.26 | 22.01 | 159  | 100.00    |
|            | 3萬元~未滿5萬元   | 47.90  | 17.83 | 9.79  | 2.45 | 22.03 | 286  | 100.00    |
|            | 5萬元~未滿10萬元  | 43.06  | 15.97 | 15.28 | 3.47 | 22.22 | 144  | 100.00    |
|            | 10萬元及以上     | 57.89  | 26.32 | 0.00  | 0.00 | 15.79 | 19   | 100.00    |
| 居住地區 #     | 北部地區        | 56.19  | 21.59 | 10.16 | 1.59 | 10.48 | 315  | 100.00    |
|            | 中部地區        | 58.87  | 16.13 | 8.06  | 2.42 | 14.52 | 124  | 100.00    |
|            | 南部地區        | 54.05  | 18.38 | 14.59 | 1.08 | 11.89 | 185  | 100.00    |
|            | 東部地區        | 13.69  | 8.33  | 5.95  | 4.17 | 67.86 | 168  | 100.00    |
|            | 金馬地區        | --     | --    | --    | --   | --    | 0    | --        |
|            | 國外地區        | 100.00 | 0.00  | 0.00  | 0.00 | 0.00  | 18   | 100.00    |
| 調查遊憩景點 *   | 鯉魚潭風景特定區    | 46.32  | 17.05 | 8.21  | 2.95 | 25.47 | 475  | 100.00    |
|            | 新光兆豐休閒農場    | 75.47  | 16.98 | 4.72  | 0.00 | 2.83  | 106  | 100.00    |
|            | 初鹿牧場        | 41.35  | 15.38 | 21.15 | 0.96 | 21.15 | 104  | 100.00    |
|            | 鹿野高台        | 38.40  | 16.80 | 10.40 | 1.60 | 32.80 | 125  | 100.00    |
| 國籍 #       | 本國          | 46.96  | 17.22 | 10.00 | 2.15 | 23.67 | 790  | 100.00    |
|            | 外國          | 100.00 | 0.00  | 0.00  | 0.00 | 0.00  | 20   | 100.00    |
| 調查月份 #     | 1月          | 25.00  | 18.75 | 21.88 | 0.00 | 34.38 | 32   | 100.00    |
|            | 2月          | 49.03  | 7.10  | 7.74  | 3.23 | 32.90 | 155  | 100.00    |
|            | 3月          | 58.93  | 8.93  | 12.50 | 3.57 | 16.07 | 56   | 100.00    |
|            | 4月          | 30.00  | 20.00 | 10.00 | 2.00 | 38.00 | 50   | 100.00    |
|            | 5月          | 35.59  | 18.64 | 8.47  | 5.08 | 32.20 | 59   | 100.00    |
|            | 6月          | 46.94  | 20.41 | 8.16  | 2.04 | 22.45 | 49   | 100.00    |
|            | 7月          | 65.12  | 16.28 | 10.85 | 0.78 | 6.98  | 129  | 100.00    |
|            | 8月          | 52.78  | 22.22 | 11.11 | 2.78 | 11.11 | 72   | 100.00    |
|            | 9月          | 50.00  | 34.62 | 9.62  | 0.00 | 5.77  | 52   | 100.00    |
|            | 10月         | 36.11  | 22.22 | 2.78  | 0.00 | 38.89 | 36   | 100.00    |
|            | 11月         | 46.27  | 16.42 | 7.46  | 1.49 | 28.36 | 67   | 100.00    |
|            | 12月         | 43.40  | 16.98 | 11.32 | 1.89 | 26.42 | 53   | 100.00    |
| 季節 *       | 春季          | 44.58  | 10.83 | 10.42 | 2.50 | 31.67 | 240  | 100.00    |
|            | 夏季          | 41.82  | 15.76 | 10.30 | 3.64 | 28.48 | 165  | 100.00    |
|            | 秋季          | 58.00  | 18.80 | 10.40 | 1.60 | 11.20 | 250  | 100.00    |
|            | 冬季          | 45.16  | 23.87 | 7.10  | 0.65 | 23.23 | 155  | 100.00    |
| 淡旺季 *      | 旺季          | 53.09  | 13.92 | 10.57 | 2.06 | 20.36 | 388  | 100.00    |
|            | 淡季          | 43.84  | 19.43 | 9.00  | 2.13 | 25.59 | 422  | 100.00    |

\* 表示經卡方檢定(Chi-square Test)，該人文變項達到統計上顯著差異( $\alpha=0.05$ )。

# 表示該人文變項組間期望值小於5的比例超過25%，因此，未做卡方檢定 (Chi-square Test)。

註：本表已排除年齡/教育程度/工作別/婚姻狀況/個人每月平均所得/居住地區/回答不確定意見的受訪者。

Gallup Market Research Corp., Taiwan

附錄4-11-35

附表4-11-C3.1 距離上次到訪花東縱谷國家風景區的時間

| Base: 到訪花東縱谷國家風景區次數超過1次的受訪者 |             |       |         |        |        |       |      |           |
|-----------------------------|-------------|-------|---------|--------|--------|-------|------|-----------|
|                             |             | 半年以內  | 半年~1年以內 | 1~2年以內 | 2~3年以內 | 3年以上  | 回答人數 | 回答人數合計百分比 |
| 整體                          |             | 35.32 | 15.99   | 18.85  | 9.31   | 20.53 | 419  | 100.00    |
| 性別 *                        | 男           | 32.58 | 16.29   | 21.35  | 13.48  | 16.29 | 178  | 100.00    |
|                             | 女           | 37.34 | 15.77   | 17.01  | 6.22   | 23.65 | 241  | 100.00    |
| 年齡 #                        | 12歲~19歲     | 43.48 | 17.39   | 13.04  | 8.70   | 17.39 | 23   | 100.00    |
|                             | 20歲~29歲     | 26.39 | 18.06   | 25.00  | 11.11  | 19.44 | 72   | 100.00    |
|                             | 30歲~39歲     | 34.34 | 13.13   | 22.22  | 9.09   | 21.21 | 99   | 100.00    |
|                             | 40歲~49歲     | 34.78 | 15.22   | 18.48  | 10.87  | 20.65 | 92   | 100.00    |
|                             | 50歲~59歲     | 35.63 | 17.24   | 14.94  | 10.34  | 21.84 | 87   | 100.00    |
|                             | 60歲~69歲     | 47.22 | 16.67   | 13.89  | 2.78   | 19.44 | 36   | 100.00    |
|                             | 70歲及以上      | 50.00 | 20.00   | 10.00  | 0.00   | 20.00 | 10   | 100.00    |
| 教育程度                        | 國(初)中及以下    | 46.51 | 16.28   | 18.60  | 2.33   | 16.28 | 43   | 100.00    |
|                             | 高中、職        | 40.00 | 17.50   | 13.75  | 8.75   | 20.00 | 80   | 100.00    |
|                             | 大專及以上       | 32.43 | 15.54   | 20.27  | 10.47  | 21.28 | 296  | 100.00    |
| 工作別                         | 專技主管人員      | 40.68 | 16.10   | 18.64  | 5.08   | 19.49 | 118  | 100.00    |
|                             | 技術員/事務人員    | 20.90 | 11.94   | 23.88  | 16.42  | 26.87 | 67   | 100.00    |
|                             | 服務工作人員      | 33.33 | 15.05   | 19.35  | 12.90  | 19.35 | 93   | 100.00    |
|                             | 農林漁牧及體力工作者  | 46.67 | 20.00   | 13.33  | 13.33  | 6.67  | 15   | 100.00    |
|                             | 家管/退休/無業    | 38.89 | 20.00   | 14.44  | 4.44   | 22.22 | 90   | 100.00    |
|                             | 學生          | 36.11 | 13.89   | 22.22  | 11.11  | 16.67 | 36   | 100.00    |
| 婚姻狀況                        | 未婚          | 31.39 | 15.33   | 23.36  | 9.49   | 20.44 | 137  | 100.00    |
|                             | 已婚          | 37.23 | 16.31   | 16.67  | 9.22   | 20.57 | 282  | 100.00    |
| 個人每月平均所得                    | 無經常性收入或沒有收入 | 42.00 | 20.00   | 10.00  | 7.00   | 21.00 | 100  | 100.00    |
|                             | 未滿3萬元       | 32.50 | 15.00   | 26.25  | 11.25  | 15.00 | 80   | 100.00    |
|                             | 3萬元~未滿5萬元   | 35.57 | 12.75   | 16.78  | 10.74  | 24.16 | 149  | 100.00    |
|                             | 5萬元~未滿10萬元  | 30.49 | 18.29   | 24.39  | 7.32   | 19.51 | 82   | 100.00    |
|                             | 10萬元及以上     | 25.00 | 12.50   | 37.50  | 12.50  | 12.50 | 8    | 100.00    |
| 居住地區 *                      | 北部地區        | 20.29 | 13.04   | 25.36  | 12.32  | 28.99 | 138  | 100.00    |
|                             | 中部地區        | 21.57 | 19.61   | 21.57  | 13.73  | 23.53 | 51   | 100.00    |
|                             | 南部地區        | 11.76 | 27.06   | 23.53  | 11.76  | 25.88 | 85   | 100.00    |
|                             | 東部地區        | 68.28 | 11.03   | 8.97   | 3.45   | 8.28  | 145  | 100.00    |
|                             | 金馬地區        | --    | --      | --     | --     | --    | 0    | --        |
|                             | 國外地區        | --    | --      | --     | --     | --    | 0    | --        |
| 調查遊憩景點 *                    | 鯉魚潭風景特定區    | 43.53 | 12.94   | 20.39  | 7.84   | 15.29 | 255  | 100.00    |
|                             | 新光兆豐休閒農場    | 11.54 | 3.85    | 34.62  | 15.38  | 34.62 | 26   | 100.00    |
|                             | 初鹿牧場        | 11.48 | 19.67   | 14.75  | 16.39  | 37.70 | 61   | 100.00    |
|                             | 鹿野高台        | 35.06 | 27.27   | 11.69  | 6.49   | 19.48 | 77   | 100.00    |
| 國籍                          | 本國          | 35.32 | 15.99   | 18.85  | 9.31   | 20.53 | 419  | 100.00    |
| 調查月份 #                      | 1月          | 25.00 | 33.33   | 12.50  | 8.33   | 20.83 | 24   | 100.00    |
|                             | 2月          | 62.03 | 13.92   | 5.06   | 2.53   | 16.46 | 79   | 100.00    |
|                             | 3月          | 56.52 | 8.70    | 13.04  | 0.00   | 21.74 | 23   | 100.00    |
|                             | 4月          | 40.00 | 11.43   | 17.14  | 17.14  | 14.29 | 35   | 100.00    |
|                             | 5月          | 42.11 | 7.89    | 28.95  | 7.89   | 13.16 | 38   | 100.00    |
|                             | 6月          | 30.77 | 15.38   | 19.23  | 19.23  | 15.38 | 26   | 100.00    |
|                             | 7月          | 6.67  | 26.67   | 31.11  | 8.89   | 26.67 | 45   | 100.00    |
|                             | 8月          | 17.65 | 8.82    | 23.53  | 14.71  | 35.29 | 34   | 100.00    |
|                             | 9月          | 19.23 | 15.38   | 34.62  | 15.38  | 15.38 | 26   | 100.00    |
|                             | 10月         | 30.43 | 17.39   | 17.39  | 8.70   | 26.09 | 23   | 100.00    |
|                             | 11月         | 30.56 | 16.67   | 16.67  | 8.33   | 27.78 | 36   | 100.00    |
|                             | 12月         | 33.33 | 20.00   | 20.00  | 10.00  | 16.67 | 30   | 100.00    |
| 季節 *                        | 春季          | 48.87 | 18.80   | 9.77   | 5.26   | 17.29 | 133  | 100.00    |
|                             | 夏季          | 44.79 | 9.38    | 20.83  | 9.38   | 15.63 | 96   | 100.00    |
|                             | 秋季          | 16.19 | 18.10   | 25.71  | 13.33  | 26.67 | 105  | 100.00    |
|                             | 冬季          | 27.06 | 16.47   | 22.35  | 10.59  | 23.53 | 85   | 100.00    |
| 淡旺季                         | 旺季          | 35.16 | 18.68   | 15.93  | 7.14   | 23.08 | 182  | 100.00    |
|                             | 淡季          | 35.44 | 13.92   | 21.10  | 10.97  | 18.57 | 237  | 100.00    |

\* 表示經卡方檢定(Chi-square Test)，該人文變項達到統計上顯著差異( $\alpha=0.05$ )。

# 表示該人文變項組間期望值小於5的比例超過25%，因此，未做卡方檢定(Chi-square Test)。

註：本表已排除年齡/教育程度/工作別/婚姻狀況/個人每月平均所得/居住地區/回答不確定意見的受訪者。

Gallup Market Research Corp., Taiwan

附錄4-11-36

附表4-11-C3.2 與上次到訪花東縱谷國家風景區服務品質的比較

| Base: 到訪花東縱谷國家風景區次數超過1次的受訪者 |             |       |       |       |      |         |      |           |
|-----------------------------|-------------|-------|-------|-------|------|---------|------|-----------|
|                             |             | 改善很多  | 稍有改善  | 差不多   | 較差   | 不知道/無意見 | 回答人數 | 回答人數合計百分比 |
| 整體                          |             | 27.45 | 13.84 | 52.74 | 1.19 | 4.77    | 419  | 100.00    |
| 性別                          | 男           | 21.91 | 15.73 | 57.30 | 0.56 | 4.49    | 178  | 100.00    |
|                             | 女           | 31.54 | 12.45 | 49.38 | 1.66 | 4.98    | 241  | 100.00    |
| 年齡 #                        | 12歲~19歲     | 8.70  | 26.09 | 52.17 | 4.35 | 8.70    | 23   | 100.00    |
|                             | 20歲~29歲     | 20.83 | 13.89 | 61.11 | 0.00 | 4.17    | 72   | 100.00    |
|                             | 30歲~39歲     | 22.22 | 15.15 | 58.59 | 0.00 | 4.04    | 99   | 100.00    |
|                             | 40歲~49歲     | 31.52 | 10.87 | 53.26 | 1.09 | 3.26    | 92   | 100.00    |
|                             | 50歲~59歲     | 34.48 | 13.79 | 42.53 | 3.45 | 5.75    | 87   | 100.00    |
|                             | 60歲~69歲     | 41.67 | 11.11 | 41.67 | 0.00 | 5.56    | 36   | 100.00    |
|                             | 70歲及以上      | 20.00 | 10.00 | 60.00 | 0.00 | 10.00   | 10   | 100.00    |
| 教育程度 #                      | 國(初)中及以下    | 34.88 | 6.98  | 53.49 | 2.33 | 2.33    | 43   | 100.00    |
|                             | 高中、職        | 33.75 | 11.25 | 51.25 | 2.50 | 1.25    | 80   | 100.00    |
|                             | 大專及以上       | 24.66 | 15.54 | 53.04 | 0.68 | 6.08    | 296  | 100.00    |
| 工作別 #                       | 專技主管人員      | 23.73 | 17.80 | 50.85 | 0.85 | 6.78    | 118  | 100.00    |
|                             | 技術員/事務人員    | 29.85 | 7.46  | 61.19 | 0.00 | 1.49    | 67   | 100.00    |
|                             | 服務工作人員      | 23.66 | 13.98 | 56.99 | 1.08 | 4.30    | 93   | 100.00    |
|                             | 農林漁牧及體力工作者  | 13.33 | 20.00 | 66.67 | 0.00 | 0.00    | 15   | 100.00    |
|                             | 家管/退休/無業    | 43.33 | 7.78  | 41.11 | 2.22 | 5.56    | 90   | 100.00    |
|                             | 學生          | 11.11 | 25.00 | 55.56 | 2.78 | 5.56    | 36   | 100.00    |
| 婚姻狀況 *                      | 未婚          | 14.60 | 19.71 | 59.85 | 0.73 | 5.11    | 137  | 100.00    |
|                             | 已婚          | 33.69 | 10.99 | 49.29 | 1.42 | 4.61    | 282  | 100.00    |
| 個人每月平均所得 #                  | 無經常性收入或沒有收入 | 31.00 | 12.00 | 47.00 | 3.00 | 7.00    | 100  | 100.00    |
|                             | 未滿3萬元       | 28.75 | 17.50 | 50.00 | 0.00 | 3.75    | 80   | 100.00    |
|                             | 3萬元~未滿5萬元   | 24.83 | 11.41 | 60.40 | 0.67 | 2.68    | 149  | 100.00    |
|                             | 5萬元~未滿10萬元  | 26.83 | 18.29 | 46.34 | 1.22 | 7.32    | 82   | 100.00    |
|                             | 10萬元及以上     | 25.00 | 0.00  | 75.00 | 0.00 | 0.00    | 8    | 100.00    |
| 居住地區 #                      | 北部地區        | 21.01 | 11.59 | 59.42 | 2.17 | 5.80    | 138  | 100.00    |
|                             | 中部地區        | 29.41 | 7.84  | 56.86 | 0.00 | 5.88    | 51   | 100.00    |
|                             | 南部地區        | 27.06 | 23.53 | 43.53 | 0.00 | 5.88    | 85   | 100.00    |
|                             | 東部地區        | 33.10 | 12.41 | 50.34 | 1.38 | 2.76    | 145  | 100.00    |
|                             | 金馬地區        | --    | --    | --    | --   | --      | 0    | --        |
|                             | 國外地區        | --    | --    | --    | --   | --      | 0    | --        |
| 調查遊憩 #                      | 鯉魚潭風景特定區    | 30.20 | 11.37 | 52.16 | 1.18 | 5.10    | 255  | 100.00    |
|                             | 新光兆豐休閒農場    | 19.23 | 15.38 | 53.85 | 7.69 | 3.85    | 26   | 100.00    |
|                             | 初鹿牧場        | 39.34 | 8.20  | 49.18 | 0.00 | 3.28    | 61   | 100.00    |
|                             | 鹿野高台        | 11.69 | 25.97 | 57.14 | 0.00 | 5.19    | 77   | 100.00    |
| 國籍                          | 本國          | 27.45 | 13.84 | 52.74 | 1.19 | 4.77    | 419  | 100.00    |
| 調查月份 #                      | 1月          | 29.17 | 12.50 | 58.33 | 0.00 | 0.00    | 24   | 100.00    |
|                             | 2月          | 22.78 | 12.66 | 59.49 | 2.53 | 2.53    | 79   | 100.00    |
|                             | 3月          | 56.52 | 4.35  | 39.13 | 0.00 | 0.00    | 23   | 100.00    |
|                             | 4月          | 31.43 | 11.43 | 54.29 | 0.00 | 2.86    | 35   | 100.00    |
|                             | 5月          | 36.84 | 10.53 | 50.00 | 0.00 | 2.63    | 38   | 100.00    |
|                             | 6月          | 38.46 | 7.69  | 53.85 | 0.00 | 0.00    | 26   | 100.00    |
|                             | 7月          | 24.44 | 22.22 | 37.78 | 4.44 | 11.11   | 45   | 100.00    |
|                             | 8月          | 23.53 | 11.76 | 58.82 | 0.00 | 5.88    | 34   | 100.00    |
|                             | 9月          | 7.69  | 26.92 | 61.54 | 0.00 | 3.85    | 26   | 100.00    |
|                             | 10月         | 26.09 | 13.04 | 60.87 | 0.00 | 0.00    | 23   | 100.00    |
|                             | 11月         | 22.22 | 8.33  | 55.56 | 0.00 | 13.89   | 36   | 100.00    |
|                             | 12月         | 23.33 | 23.33 | 40.00 | 3.33 | 10.00   | 30   | 100.00    |
| 季節 #                        | 春季          | 24.06 | 15.04 | 54.89 | 2.26 | 3.76    | 133  | 100.00    |
|                             | 夏季          | 39.58 | 9.38  | 48.96 | 0.00 | 2.08    | 96   | 100.00    |
|                             | 秋季          | 27.62 | 15.24 | 48.57 | 1.90 | 6.67    | 105  | 100.00    |
|                             | 冬季          | 18.82 | 15.29 | 58.82 | 0.00 | 7.06    | 85   | 100.00    |
| 淡旺季                         | 旺季          | 24.18 | 14.84 | 53.85 | 2.20 | 4.95    | 182  | 100.00    |
|                             | 淡季          | 29.96 | 13.08 | 51.90 | 0.42 | 4.64    | 237  | 100.00    |

\* 表示經卡方檢定(Chi-square Test)，該人文變項達到統計上顯著差異( $\alpha=0.05$ )。

# 表示該人文變項組間期望值小於5的比例超過25%，因此，未做卡方檢定 (Chi-square Test)。

註：本表已排除年齡/教育程度/工作別/婚姻狀況/個人每月平均所得/居住地區/回答不確定意見的受訪者。



附表4-11-C4 對花東縱谷國家風景區整體服務滿意度評價

| Base:所有受訪者 |             |       |        |        |        |         |      |           |
|------------|-------------|-------|--------|--------|--------|---------|------|-----------|
|            |             | 未滿60分 | 60~69分 | 70~79分 | 80~89分 | 90~100分 | 回答人數 | 回答人數合計百分比 |
| 整體         |             | 0.25  | 2.22   | 10.49  | 51.11  | 35.93   | 810  | 100.00    |
| 性別         | 男           | 0.00  | 2.25   | 12.92  | 50.28  | 34.55   | 356  | 100.00    |
|            | 女           | 0.44  | 2.20   | 8.59   | 51.76  | 37.00   | 454  | 100.00    |
| 年齡 #       | 12歲~19歲     | 0.00  | 1.79   | 7.14   | 55.36  | 35.71   | 56   | 100.00    |
|            | 20歲~29歲     | 0.00  | 1.05   | 8.42   | 57.37  | 33.16   | 190  | 100.00    |
|            | 30歲~39歲     | 0.48  | 0.97   | 5.31   | 52.17  | 41.06   | 207  | 100.00    |
|            | 40歲~49歲     | 0.57  | 3.45   | 12.64  | 52.30  | 31.03   | 174  | 100.00    |
|            | 50歲~59歲     | 0.00  | 3.45   | 18.97  | 42.24  | 35.34   | 116  | 100.00    |
|            | 60歲~69歲     | 0.00  | 3.85   | 17.31  | 38.46  | 40.38   | 52   | 100.00    |
|            | 70歲及以上      | 0.00  | 6.67   | 6.67   | 40.00  | 46.67   | 15   | 100.00    |
| 教育程度 #     | 國(初)中及以下    | 0.00  | 6.35   | 17.46  | 41.27  | 34.92   | 63   | 100.00    |
|            | 高中、職        | 0.00  | 4.41   | 9.56   | 52.21  | 33.82   | 136  | 100.00    |
|            | 大專及以上       | 0.33  | 1.31   | 9.98   | 51.88  | 36.50   | 611  | 100.00    |
| 工作別 #      | 專技主管人員      | 0.51  | 1.02   | 9.64   | 45.18  | 43.65   | 197  | 100.00    |
|            | 技術員/事務人員    | 0.00  | 2.67   | 14.67  | 48.67  | 34.00   | 150  | 100.00    |
|            | 服務工作人員      | 0.54  | 1.62   | 4.86   | 55.68  | 37.30   | 185  | 100.00    |
|            | 農林漁牧及體力工作者  | 0.00  | 3.03   | 18.18  | 39.39  | 39.39   | 33   | 100.00    |
|            | 家管/退休/無業    | 0.00  | 5.43   | 15.50  | 52.71  | 26.36   | 129  | 100.00    |
|            | 學生          | 0.00  | 0.86   | 7.76   | 58.62  | 32.76   | 116  | 100.00    |
| 婚姻狀況 *     | 未婚          | 0.00  | 0.62   | 7.45   | 58.70  | 33.23   | 322  | 100.00    |
|            | 已婚          | 0.41  | 3.28   | 12.50  | 46.11  | 37.70   | 488  | 100.00    |
| 個人每月平均所得 # | 無經常性收入或沒有收入 | 0.00  | 3.47   | 9.90   | 54.46  | 32.18   | 202  | 100.00    |
|            | 未滿3萬元       | 0.63  | 0.63   | 10.06  | 53.46  | 35.22   | 159  | 100.00    |
|            | 3萬元~未滿5萬元   | 0.00  | 2.80   | 8.74   | 50.70  | 37.76   | 286  | 100.00    |
|            | 5萬元~未滿10萬元  | 0.69  | 1.39   | 13.89  | 44.44  | 39.58   | 144  | 100.00    |
|            | 10萬元及以上     | 0.00  | 0.00   | 21.05  | 52.63  | 26.32   | 19   | 100.00    |
| 居住地區 #     | 北部地區        | 0.32  | 1.90   | 11.75  | 53.02  | 33.02   | 315  | 100.00    |
|            | 中部地區        | 0.00  | 1.61   | 8.87   | 52.42  | 37.10   | 124  | 100.00    |
|            | 南部地區        | 0.54  | 1.62   | 11.89  | 53.51  | 32.43   | 185  | 100.00    |
|            | 東部地區        | 0.00  | 3.57   | 8.33   | 45.24  | 42.86   | 168  | 100.00    |
|            | 金馬地區        | --    | --     | --     | --     | --      | 0    | --        |
|            | 國外地區        | 0.00  | 5.56   | 5.56   | 38.89  | 50.00   | 18   | 100.00    |
| 調查遊憩景點 #   | 鯉魚潭風景特定區    | 0.21  | 1.89   | 9.47   | 52.84  | 35.58   | 475  | 100.00    |
|            | 新光兆豐休閒農場    | 0.94  | 2.83   | 14.15  | 51.89  | 30.19   | 106  | 100.00    |
|            | 初鹿牧場        | 0.00  | 4.81   | 14.42  | 50.00  | 30.77   | 104  | 100.00    |
|            | 鹿野高台        | 0.00  | 0.80   | 8.00   | 44.80  | 46.40   | 125  | 100.00    |
| 國籍 #       | 本國          | 0.25  | 2.15   | 10.63  | 51.39  | 35.57   | 790  | 100.00    |
|            | 外國          | 0.00  | 5.00   | 5.00   | 40.00  | 50.00   | 20   | 100.00    |
| 調查月份 #     | 1月          | 0.00  | 0.00   | 6.25   | 46.88  | 46.88   | 32   | 100.00    |
|            | 2月          | 0.00  | 3.87   | 7.74   | 49.03  | 39.35   | 155  | 100.00    |
|            | 3月          | 0.00  | 1.79   | 5.36   | 48.21  | 44.64   | 56   | 100.00    |
|            | 4月          | 0.00  | 0.00   | 8.00   | 52.00  | 40.00   | 50   | 100.00    |
|            | 5月          | 0.00  | 1.69   | 11.86  | 54.24  | 32.20   | 59   | 100.00    |
|            | 6月          | 0.00  | 2.04   | 10.20  | 48.98  | 38.78   | 49   | 100.00    |
|            | 7月          | 0.78  | 2.33   | 13.18  | 51.16  | 32.56   | 129  | 100.00    |
|            | 8月          | 0.00  | 1.39   | 19.44  | 51.39  | 27.78   | 72   | 100.00    |
|            | 9月          | 0.00  | 3.85   | 7.69   | 42.31  | 46.15   | 52   | 100.00    |
|            | 10月         | 0.00  | 0.00   | 11.11  | 52.78  | 36.11   | 36   | 100.00    |
|            | 11月         | 1.49  | 4.48   | 11.94  | 53.73  | 28.36   | 67   | 100.00    |
|            | 12月         | 0.00  | 0.00   | 9.43   | 64.15  | 26.42   | 53   | 100.00    |
| 季節 #       | 春季          | 0.00  | 2.50   | 7.92   | 52.08  | 37.50   | 240  | 100.00    |
|            | 夏季          | 0.00  | 1.21   | 8.48   | 51.52  | 38.79   | 165  | 100.00    |
|            | 秋季          | 0.40  | 2.00   | 14.40  | 50.80  | 32.40   | 250  | 100.00    |
|            | 冬季          | 0.65  | 3.23   | 10.32  | 49.68  | 36.13   | 155  | 100.00    |
| 淡旺季        | 旺季          | 0.26  | 2.58   | 11.60  | 50.00  | 35.57   | 388  | 100.00    |
|            | 淡季          | 0.24  | 1.90   | 9.48   | 52.13  | 36.26   | 422  | 100.00    |

\* 表示經卡方檢定(Chi-square Test)，該人文變項達到統計上顯著差異( $\alpha=0.05$ )。

# 表示該人文變項組間期望值小於5的比例超過25%，因此，未做卡方檢定 (Chi-square Test)。

註：本表已排除年齡/教育程度/工作別/婚姻狀況/個人每月平均所得/居住地區/回答不確定意見的受訪者。

附表4-11-D1 到花東縱谷國家風景區之前，透過網站購買旅遊產品情形

| Base:所有受訪者 |             |       |       |      |           |
|------------|-------------|-------|-------|------|-----------|
|            |             | 有     | 沒有    | 回答人數 | 回答人數合計百分比 |
| 整體         |             | 25.93 | 74.07 | 810  | 100.00    |
| 性別         | 男           | 23.31 | 76.69 | 356  | 100.00    |
|            | 女           | 27.97 | 72.03 | 454  | 100.00    |
| 年齡 *       | 12歲~19歲     | 17.86 | 82.14 | 56   | 100.00    |
|            | 20歲~29歲     | 39.47 | 60.53 | 190  | 100.00    |
|            | 30歲~39歲     | 18.36 | 81.64 | 207  | 100.00    |
|            | 40歲~49歲     | 27.01 | 72.99 | 174  | 100.00    |
|            | 50歲~59歲     | 28.45 | 71.55 | 116  | 100.00    |
|            | 60歲~69歲     | 9.62  | 90.38 | 52   | 100.00    |
|            | 70歲及以上      | 13.33 | 86.67 | 15   | 100.00    |
| 教育程度 *     | 國(初)中及以下    | 12.70 | 87.30 | 63   | 100.00    |
|            | 高中、職        | 19.12 | 80.88 | 136  | 100.00    |
|            | 大專及以上       | 28.81 | 71.19 | 611  | 100.00    |
| 工作別        | 專技主管人員      | 29.95 | 70.05 | 197  | 100.00    |
|            | 技術員/事務人員    | 23.33 | 76.67 | 150  | 100.00    |
|            | 服務工作人員      | 24.32 | 75.68 | 185  | 100.00    |
|            | 農林漁牧及體力工作者  | 27.27 | 72.73 | 33   | 100.00    |
|            | 家管/退休/無業    | 20.93 | 79.07 | 129  | 100.00    |
|            | 學生          | 30.17 | 69.83 | 116  | 100.00    |
| 婚姻狀況 *     | 未婚          | 31.99 | 68.01 | 322  | 100.00    |
|            | 已婚          | 21.93 | 78.07 | 488  | 100.00    |
| 個人每月平均所得 * | 無經常性收入或沒有收入 | 24.26 | 75.74 | 202  | 100.00    |
|            | 未滿3萬元       | 26.42 | 73.58 | 159  | 100.00    |
|            | 3萬元~未滿5萬元   | 21.68 | 78.32 | 286  | 100.00    |
|            | 5萬元~未滿10萬元  | 36.11 | 63.89 | 144  | 100.00    |
|            | 10萬元及以上     | 26.32 | 73.68 | 19   | 100.00    |
| 居住地區 *     | 北部地區        | 33.02 | 66.98 | 315  | 100.00    |
|            | 中部地區        | 25.00 | 75.00 | 124  | 100.00    |
|            | 南部地區        | 31.35 | 68.65 | 185  | 100.00    |
|            | 東部地區        | 6.55  | 93.45 | 168  | 100.00    |
|            | 金馬地區        | --    | --    | 0    | --        |
|            | 國外地區        | 33.33 | 66.67 | 18   | 100.00    |
| 調查遊憩景點 *   | 鯉魚潭風景特定區    | 20.63 | 79.37 | 475  | 100.00    |
|            | 新光兆豐休閒農場    | 29.25 | 70.75 | 106  | 100.00    |
|            | 初鹿牧場        | 36.54 | 63.46 | 104  | 100.00    |
|            | 鹿野高台        | 34.40 | 65.60 | 125  | 100.00    |
| 國籍         | 本國          | 25.70 | 74.30 | 790  | 100.00    |
|            | 外國          | 35.00 | 65.00 | 20   | 100.00    |
| 調查月份 *     | 1月          | 50.00 | 50.00 | 32   | 100.00    |
|            | 2月          | 12.90 | 87.10 | 155  | 100.00    |
|            | 3月          | 30.36 | 69.64 | 56   | 100.00    |
|            | 4月          | 22.00 | 78.00 | 50   | 100.00    |
|            | 5月          | 15.25 | 84.75 | 59   | 100.00    |
|            | 6月          | 28.57 | 71.43 | 49   | 100.00    |
|            | 7月          | 23.26 | 76.74 | 129  | 100.00    |
|            | 8月          | 44.44 | 55.56 | 72   | 100.00    |
|            | 9月          | 19.23 | 80.77 | 52   | 100.00    |
|            | 10月         | 16.67 | 83.33 | 36   | 100.00    |
|            | 11月         | 44.78 | 55.22 | 67   | 100.00    |
|            | 12月         | 28.30 | 71.70 | 53   | 100.00    |
| 季節         | 春季          | 21.25 | 78.75 | 240  | 100.00    |
|            | 夏季          | 22.42 | 77.58 | 165  | 100.00    |
|            | 秋季          | 30.40 | 69.60 | 250  | 100.00    |
|            | 冬季          | 29.68 | 70.32 | 155  | 100.00    |
| 淡旺季        | 旺季          | 25.26 | 74.74 | 388  | 100.00    |
|            | 淡季          | 26.54 | 73.46 | 422  | 100.00    |

\* 表示經卡方檢定(Chi-square Test)，該人文變項達到統計上顯著差異( $\alpha=0.05$ )。

# 表示該人文變項組間期望值小於5的比例超過25%，因此，未做卡方檢定 (Chi-square)  
註：本表已排除年齡/教育程度/工作別/婚姻狀況/個人每月平均所得/居住地區/回答不確

附表4-11-D1.1 到花東縱谷國家風景區之前，透過網站購買旅遊產品項目

| Base: 透過網站購買旅遊產品項目的受訪者 |             |       |         |       |       |      |       |      |
|------------------------|-------------|-------|---------|-------|-------|------|-------|------|
|                        |             | 套裝行程  | 旅館(含民宿) | 機票    | 火車票   | 船票   | 其他    | 回答人數 |
| 整體                     |             | 12.86 | 66.67   | 3.33  | 42.38 | 0.95 | 1.43  | 210  |
|                        |             | #     | #       | #     | #     | #    | #     | #    |
| 性別                     | 男           | 12.05 | 66.27   | 2.41  | 45.78 | 1.20 | 0.00  | 83   |
|                        | 女           | 13.39 | 66.93   | 3.94  | 40.16 | 0.79 | 2.36  | 127  |
|                        |             | #     | #       | #     | #     | #    | #     | #    |
| 年齡                     | 12歲~19歲     | 30.00 | 50.00   | 0.00  | 60.00 | 0.00 | 0.00  | 10   |
|                        | 20歲~29歲     | 6.67  | 64.00   | 4.00  | 49.33 | 0.00 | 1.33  | 75   |
|                        | 30歲~39歲     | 10.53 | 78.95   | 0.00  | 28.95 | 2.63 | 0.00  | 38   |
|                        | 40歲~49歲     | 19.15 | 68.09   | 4.26  | 40.43 | 2.13 | 0.00  | 47   |
|                        | 50歲~59歲     | 15.15 | 63.64   | 6.06  | 42.42 | 0.00 | 6.06  | 33   |
|                        | 60歲~69歲     | 0.00  | 80.00   | 0.00  | 20.00 | 0.00 | 0.00  | 5    |
|                        | 70歲及以上      | 50.00 | 0.00    | 0.00  | 50.00 | 0.00 | 0.00  | 2    |
|                        |             | #     | #       | #     | #     | #    | #     | #    |
| 教育程度                   | 國(初)中及以下    | 12.50 | 62.50   | 0.00  | 25.00 | 0.00 | 12.50 | 8    |
|                        | 高中、職        | 23.08 | 69.23   | 0.00  | 38.46 | 0.00 | 0.00  | 26   |
|                        | 大專及以上       | 11.36 | 66.48   | 3.98  | 43.75 | 1.14 | 1.14  | 176  |
|                        |             | #     | #       | #     | #     | #    | #     | #    |
| 工作別                    | 專技主管人員      | 10.17 | 74.58   | 6.78  | 38.98 | 3.39 | 1.69  | 59   |
|                        | 技術員/事務人員    | 11.43 | 74.29   | 2.86  | 42.86 | 0.00 | 0.00  | 35   |
|                        | 服務工作人員      | 11.11 | 64.44   | 4.44  | 33.33 | 0.00 | 2.22  | 45   |
|                        | 農林漁牧及體力工作者  | 22.22 | 77.78   | 0.00  | 11.11 | 0.00 | 0.00  | 9    |
|                        | 家管/退休/無業    | 18.52 | 62.96   | 0.00  | 44.44 | 0.00 | 0.00  | 27   |
|                        | 學生          | 14.29 | 48.57   | 0.00  | 65.71 | 0.00 | 2.86  | 35   |
|                        |             | #     | #       | #     | #     | #    | #     | #    |
| 婚姻狀況                   | 未婚          | 10.68 | 66.02   | 2.91  | 50.49 | 0.00 | 0.97  | 103  |
|                        | 已婚          | 14.95 | 67.29   | 3.74  | 34.58 | 1.87 | 1.87  | 107  |
|                        |             | #     | #       | #     | #     | #    | #     | #    |
| 個人每月平均所得               | 無經常性收入或沒有收入 | 16.33 | 55.10   | 0.00  | 55.10 | 0.00 | 0.00  | 49   |
|                        | 未滿3萬元       | 11.90 | 78.57   | 0.00  | 35.71 | 0.00 | 4.76  | 42   |
|                        | 3萬元~未滿5萬元   | 11.29 | 66.13   | 3.23  | 35.48 | 0.00 | 0.00  | 62   |
|                        | 5萬元~未滿10萬元  | 13.46 | 69.23   | 7.69  | 44.23 | 3.85 | 1.92  | 52   |
|                        | 10萬元及以上     | 0.00  | 60.00   | 20.00 | 40.00 | 0.00 | 0.00  | 5    |
|                        |             | #     | #       | #     | #     | #    | #     | #    |
| 居住地區                   | 北部地區        | 11.54 | 70.19   | 0.96  | 50.00 | 0.96 | 0.96  | 104  |
|                        | 中部地區        | 19.35 | 70.97   | 0.00  | 38.71 | 3.23 | 0.00  | 31   |
|                        | 南部地區        | 10.34 | 60.34   | 1.72  | 31.03 | 0.00 | 3.45  | 58   |
|                        | 東部地區        | 27.27 | 72.73   | 9.09  | 18.18 | 0.00 | 0.00  | 11   |
|                        | 金馬地區        | --    | --      | --    | --    | --   | --    | 0    |
|                        | 國外地區        | 0.00  | 33.33   | 66.67 | 83.33 | 0.00 | 0.00  | 6    |
|                        |             | #     | #       | #     | #     | #    | #     | #    |
| 調查遊憩景點                 | 鯉魚潭風景特定區    | 12.24 | 73.47   | 1.02  | 40.82 | 1.02 | 2.04  | 98   |
|                        | 新光兆豐休閒農場    | 41.94 | 51.61   | 9.68  | 48.39 | 0.00 | 3.23  | 31   |
|                        | 初鹿牧場        | 2.63  | 55.26   | 0.00  | 55.26 | 0.00 | 0.00  | 38   |
|                        | 鹿野高台        | 2.33  | 72.09   | 6.98  | 30.23 | 2.33 | 0.00  | 43   |
|                        |             | #     | #       | #     | #     | #    | #     | #    |
| 國籍                     | 本國          | 13.30 | 67.98   | 0.99  | 41.38 | 0.99 | 1.48  | 203  |
|                        | 外國          | 0.00  | 28.57   | 71.43 | 71.43 | 0.00 | 0.00  | 7    |
|                        |             | #     | #       | #     | #     | #    | #     | #    |
| 調查月份                   | 1月          | 25.00 | 43.75   | 0.00  | 43.75 | 0.00 | 0.00  | 16   |
|                        | 2月          | 30.00 | 55.00   | 0.00  | 50.00 | 0.00 | 0.00  | 20   |
|                        | 3月          | 0.00  | 82.35   | 17.65 | 35.29 | 0.00 | 0.00  | 17   |
|                        | 4月          | 0.00  | 54.55   | 9.09  | 54.55 | 0.00 | 0.00  | 11   |
|                        | 5月          | 0.00  | 66.67   | 11.11 | 77.78 | 0.00 | 0.00  | 9    |
|                        | 6月          | 21.43 | 71.43   | 0.00  | 14.29 | 0.00 | 0.00  | 14   |
|                        | 7月          | 26.67 | 53.33   | 0.00  | 30.00 | 0.00 | 3.33  | 30   |
|                        | 8月          | 6.25  | 71.88   | 0.00  | 43.75 | 3.13 | 6.25  | 32   |
|                        | 9月          | 0.00  | 70.00   | 20.00 | 30.00 | 0.00 | 0.00  | 10   |
|                        | 10月         | 16.67 | 100.00  | 0.00  | 16.67 | 0.00 | 0.00  | 6    |
|                        | 11月         | 3.33  | 73.33   | 0.00  | 66.67 | 3.33 | 0.00  | 30   |
|                        | 12月         | 13.33 | 80.00   | 0.00  | 26.67 | 0.00 | 0.00  | 15   |
|                        |             | #     | #       | #     | #     | #    | #     | #    |
| 季節                     | 春季          | 23.53 | 58.82   | 0.00  | 41.18 | 0.00 | 0.00  | 51   |
|                        | 夏季          | 0.00  | 70.27   | 13.51 | 51.35 | 0.00 | 0.00  | 37   |
|                        | 秋季          | 17.11 | 64.47   | 0.00  | 32.89 | 1.32 | 3.95  | 76   |
|                        | 冬季          | 4.35  | 76.09   | 4.35  | 52.17 | 2.17 | 0.00  | 46   |
|                        |             | #     | #       | #     | #     | #    | #     | #    |
| 淡旺季                    | 旺季          | 20.41 | 58.16   | 0.00  | 40.82 | 1.02 | 3.06  | 98   |
|                        | 淡季          | 6.25  | 74.11   | 6.25  | 43.75 | 0.89 | 0.00  | 112  |

\* 表示經卡方檢定(Chi-square Test)，該人文變項達到統計上顯著差異( $\alpha=0.05$ )。

# 表示該人文變項組間期望值小於5的比例超過25%，因此，未做卡方檢定 (Chi-square Test)。

註1：本表已排除年齡/教育程度/工作別/婚姻狀況/個人每月平均所得/居住地區/回答不確定意見的受訪者。

註2：本表為複選情形，因此百分比加總超過100%

附表4-11-D2 到花東縱谷國家風景區總花費

| Base:所有受訪者 |             |        |             |              |               |               |               |               |         |      |           |
|------------|-------------|--------|-------------|--------------|---------------|---------------|---------------|---------------|---------|------|-----------|
|            |             | 未滿200元 | 200元~未滿500元 | 500元~未滿1000元 | 1000元~未滿2000元 | 2000元~未滿3000元 | 3000元~未滿4000元 | 4000元~未滿6000元 | 6000元以上 | 回答人數 | 回答人數合計百分比 |
| 整體         |             | 3.70   | 6.42        | 6.05         | 13.46         | 9.51          | 10.99         | 29.88         | 20.00   | 810  | 100.00    |
| 性別         | 男           | 3.09   | 4.78        | 5.62         | 14.89         | 10.96         | 11.24         | 28.65         | 20.79   | 356  | 100.00    |
|            | 女           | 4.19   | 7.71        | 6.39         | 12.33         | 8.37          | 10.79         | 30.84         | 19.38   | 454  | 100.00    |
| 年齡 #       | 12歲~19歲     | 3.57   | 8.93        | 8.93         | 8.93          | 8.93          | 7.14          | 37.50         | 16.07   | 56   | 100.00    |
|            | 20歲~29歲     | 1.58   | 4.21        | 5.26         | 15.26         | 10.00         | 13.16         | 29.47         | 21.05   | 190  | 100.00    |
|            | 30歲~39歲     | 5.80   | 3.86        | 7.25         | 14.98         | 10.63         | 10.63         | 32.37         | 14.49   | 207  | 100.00    |
|            | 40歲~49歲     | 4.02   | 6.32        | 6.32         | 15.52         | 8.62          | 10.92         | 27.01         | 21.26   | 174  | 100.00    |
|            | 50歲~59歲     | 4.31   | 11.21       | 3.45         | 8.62          | 4.31          | 10.34         | 25.86         | 31.90   | 116  | 100.00    |
|            | 60歲~69歲     | 1.92   | 11.54       | 5.77         | 9.62          | 17.31         | 11.54         | 28.85         | 13.46   | 52   | 100.00    |
|            | 70歲及以上      | 0.00   | 6.67        | 6.67         | 13.33         | 13.33         | 6.67          | 40.00         | 13.33   | 15   | 100.00    |
| 教育程度       | 國(初)中及以下    | 3.17   | 14.29       | 6.35         | 7.94          | 15.87         | 6.35          | 28.57         | 17.46   | 63   | 100.00    |
|            | 高中、職        | 3.68   | 8.09        | 7.35         | 13.24         | 6.62          | 9.56          | 31.62         | 19.85   | 136  | 100.00    |
|            | 大專及以上       | 3.76   | 5.24        | 5.73         | 14.08         | 9.49          | 11.78         | 29.62         | 20.29   | 611  | 100.00    |
| 工作別        | 專技主管人員      | 7.11   | 8.12        | 7.61         | 9.14          | 7.11          | 11.17         | 27.41         | 22.34   | 197  | 100.00    |
|            | 技術員/事務人員    | 1.33   | 4.00        | 3.33         | 20.67         | 12.67         | 10.67         | 30.00         | 17.33   | 150  | 100.00    |
|            | 服務工作人員      | 4.32   | 4.86        | 5.95         | 15.68         | 7.57          | 12.43         | 29.19         | 20.00   | 185  | 100.00    |
|            | 農林漁牧及體力工作者  | 0.00   | 3.03        | 9.09         | 12.12         | 12.12         | 9.09          | 42.42         | 12.12   | 33   | 100.00    |
|            | 家管/退休/無業    | 2.33   | 10.85       | 7.75         | 7.75          | 9.30          | 10.08         | 31.78         | 20.16   | 129  | 100.00    |
|            | 學生          | 2.59   | 5.17        | 4.31         | 14.66         | 12.07         | 10.34         | 29.31         | 21.55   | 116  | 100.00    |
| 婚姻狀況       | 未婚          | 3.42   | 4.66        | 5.90         | 11.80         | 10.56         | 11.49         | 31.99         | 20.19   | 322  | 100.00    |
|            | 已婚          | 3.89   | 7.58        | 6.15         | 14.55         | 8.81          | 10.66         | 28.48         | 19.88   | 488  | 100.00    |
| 個人每月平均所得   | 無經常性收入或沒有收入 | 2.48   | 9.90        | 6.93         | 9.41          | 7.92          | 10.89         | 33.66         | 18.81   | 202  | 100.00    |
|            | 未滿3萬元       | 3.14   | 6.92        | 5.66         | 13.84         | 13.21         | 9.43          | 31.45         | 16.35   | 159  | 100.00    |
|            | 3萬元~未滿5萬元   | 4.55   | 5.94        | 6.29         | 14.69         | 9.79          | 10.84         | 27.97         | 19.93   | 286  | 100.00    |
|            | 5萬元~未滿10萬元  | 4.86   | 2.78        | 5.56         | 15.97         | 6.94          | 13.89         | 26.39         | 23.61   | 144  | 100.00    |
|            | 10萬元及以上     | 0.00   | 0.00        | 0.00         | 15.79         | 10.53         | 5.26          | 31.58         | 36.84   | 19   | 100.00    |
| 居住地區 *     | 北部地區        | 0.95   | 1.90        | 1.27         | 15.87         | 12.06         | 13.02         | 34.60         | 20.32   | 315  | 100.00    |
|            | 中部地區        | 0.81   | 1.61        | 3.23         | 16.94         | 12.10         | 12.10         | 25.00         | 28.23   | 124  | 100.00    |
|            | 南部地區        | 0.54   | 1.08        | 2.70         | 14.59         | 6.49          | 12.43         | 36.22         | 25.95   | 185  | 100.00    |
|            | 東部地區        | 14.88  | 25.00       | 21.43        | 4.76          | 6.55          | 4.17          | 18.45         | 4.76    | 168  | 100.00    |
|            | 金馬地區        | --     | --          | --           | --            | --            | --            | --            | --      | 0    | --        |
|            | 國外地區        | 0.00   | 0.00        | 0.00         | 16.67         | 5.56          | 16.67         | 22.22         | 38.89   | 18   | 100.00    |
| 調查遊憩景點 *   | 鯉魚潭風景特定區    | 5.05   | 7.16        | 7.16         | 16.42         | 9.05          | 11.58         | 29.68         | 13.89   | 475  | 100.00    |
|            | 新光兆豐休閒農場    | 0.00   | 1.89        | 5.66         | 14.15         | 9.43          | 9.43          | 29.25         | 30.19   | 106  | 100.00    |
|            | 初鹿牧場        | 3.85   | 6.73        | 2.88         | 7.69          | 9.62          | 9.62          | 34.62         | 25.00   | 104  | 100.00    |
|            | 鹿野高台        | 1.60   | 7.20        | 4.80         | 6.40          | 11.20         | 11.20         | 27.20         | 30.40   | 125  | 100.00    |
| 國籍 #       | 本國          | 3.80   | 6.58        | 6.20         | 13.29         | 9.62          | 10.89         | 30.13         | 19.49   | 790  | 100.00    |
|            | 外國          | 0.00   | 0.00        | 0.00         | 20.00         | 5.00          | 15.00         | 20.00         | 40.00   | 20   | 100.00    |
| 調查月份 #     | 1月          | 0.00   | 6.25        | 3.13         | 3.13          | 9.38          | 18.75         | 31.25         | 28.13   | 32   | 100.00    |
|            | 2月          | 3.23   | 8.39        | 11.61        | 7.74          | 12.26         | 5.81          | 32.90         | 18.06   | 155  | 100.00    |
|            | 3月          | 0.00   | 8.93        | 0.00         | 0.00          | 0.00          | 8.93          | 69.64         | 12.50   | 56   | 100.00    |
|            | 4月          | 16.00  | 2.00        | 2.00         | 4.00          | 10.00         | 12.00         | 36.00         | 18.00   | 50   | 100.00    |
|            | 5月          | 6.78   | 11.86       | 1.69         | 10.17         | 3.39          | 20.34         | 35.59         | 10.17   | 59   | 100.00    |
|            | 6月          | 0.00   | 4.08        | 10.20        | 0.00          | 4.08          | 16.33         | 42.86         | 22.45   | 49   | 100.00    |
|            | 7月          | 3.88   | 4.65        | 5.43         | 28.68         | 7.75          | 12.40         | 18.60         | 18.60   | 129  | 100.00    |
|            | 8月          | 1.39   | 1.39        | 1.39         | 18.06         | 13.89         | 6.94          | 23.61         | 33.33   | 72   | 100.00    |
|            | 9月          | 1.92   | 0.00        | 7.69         | 46.15         | 23.08         | 3.85          | 3.85          | 13.46   | 52   | 100.00    |
|            | 10月         | 5.56   | 8.33        | 2.78         | 5.56          | 11.11         | 13.89         | 22.22         | 30.56   | 36   | 100.00    |
|            | 11月         | 0.00   | 5.97        | 5.97         | 8.96          | 10.45         | 14.93         | 26.87         | 26.87   | 67   | 100.00    |
|            | 12月         | 7.55   | 15.09       | 11.32        | 11.32         | 5.66          | 9.43          | 24.53         | 15.09   | 53   | 100.00    |
| 季節 *       | 春季          | 3.75   | 9.58        | 10.42        | 7.92          | 10.42         | 8.33          | 30.83         | 18.75   | 240  | 100.00    |
|            | 夏季          | 7.27   | 7.88        | 1.21         | 4.85          | 4.24          | 13.94         | 47.27         | 13.33   | 165  | 100.00    |
|            | 秋季          | 2.40   | 3.60        | 5.20         | 20.00         | 8.80          | 11.60         | 24.80         | 23.60   | 250  | 100.00    |
|            | 冬季          | 1.94   | 4.52        | 5.81         | 20.65         | 14.84         | 10.97         | 18.06         | 23.23   | 155  | 100.00    |
| 淡旺季 *      | 旺季          | 2.84   | 5.67        | 6.96         | 16.24         | 10.82         | 9.28          | 26.29         | 21.91   | 388  | 100.00    |
|            | 淡季          | 4.50   | 7.11        | 5.21         | 10.90         | 8.29          | 12.56         | 33.18         | 18.25   | 422  | 100.00    |

\* 表示經卡方檢定(Chi-square Test)，該人文變項達到統計上顯著差異(α=0.05)。

# 表示該人文變項組間期望值小於5的比例超過25%，因此，未做卡方檢定 (Chi-square Test)。

註：本表已排除年齡/教育程度/工作別/婚姻狀況/個人每月平均所得/居住地區/回答不確定意見的受訪者。

Gallup Market Research Corp., Taiwan

附錄4-11-41

附表4-11-D3 到花東縱谷國家風景區內各項花費是否合理

| Base:所有受訪者 |             |       |       |              |       |      |       |      |           |
|------------|-------------|-------|-------|--------------|-------|------|-------|------|-----------|
|            |             | 很貴    | 貴     | 合理(還好, 可以接受) | 便宜    | 很便宜  | 無花費   | 回答人數 | 回答人數合計百分比 |
| 整體         |             | 2.35  | 7.04  | 74.44        | 4.94  | 2.47 | 8.77  | 810  | 100.00    |
| 性別         | 男           | 1.97  | 5.62  | 78.93        | 4.49  | 1.40 | 7.58  | 356  | 100.00    |
|            | 女           | 2.64  | 8.15  | 70.93        | 5.29  | 3.30 | 9.69  | 454  | 100.00    |
| 年齡 #       | 12歲~19歲     | 0.00  | 3.57  | 78.57        | 3.57  | 3.57 | 10.71 | 56   | 100.00    |
|            | 20歲~29歲     | 3.16  | 7.89  | 75.79        | 3.16  | 3.68 | 6.32  | 190  | 100.00    |
|            | 30歲~39歲     | 0.48  | 8.70  | 73.43        | 5.80  | 3.38 | 8.21  | 207  | 100.00    |
|            | 40歲~49歲     | 4.02  | 5.75  | 77.59        | 3.45  | 1.15 | 8.05  | 174  | 100.00    |
|            | 50歲~59歲     | 4.31  | 7.76  | 68.97        | 10.34 | 0.86 | 7.76  | 116  | 100.00    |
|            | 60歲~69歲     | 0.00  | 5.77  | 71.15        | 1.92  | 1.92 | 19.23 | 52   | 100.00    |
|            | 70歲及以上      | 0.00  | 0.00  | 73.33        | 6.67  | 0.00 | 20.00 | 15   | 100.00    |
| 教育程度 #     | 國(初)中及以下    | 0.00  | 4.76  | 66.67        | 6.35  | 3.17 | 19.05 | 63   | 100.00    |
|            | 高中、職        | 5.15  | 6.62  | 76.47        | 2.21  | 1.47 | 8.09  | 136  | 100.00    |
|            | 大專及以上       | 1.96  | 7.36  | 74.80        | 5.40  | 2.62 | 7.86  | 611  | 100.00    |
| 工作別 #      | 專技主管人員      | 2.54  | 8.63  | 68.53        | 5.58  | 1.52 | 13.20 | 197  | 100.00    |
|            | 技術員/事務人員    | 1.33  | 7.33  | 79.33        | 5.33  | 2.00 | 4.67  | 150  | 100.00    |
|            | 服務工作人員      | 3.78  | 5.95  | 77.84        | 3.78  | 2.70 | 5.95  | 185  | 100.00    |
|            | 農林漁牧及體力工作者  | 0.00  | 6.06  | 75.76        | 6.06  | 3.03 | 9.09  | 33   | 100.00    |
|            | 家管/退休/無業    | 2.33  | 9.30  | 68.22        | 5.43  | 2.33 | 12.40 | 129  | 100.00    |
|            | 學生          | 1.72  | 3.45  | 79.31        | 4.31  | 4.31 | 6.90  | 116  | 100.00    |
| 婚姻狀況       | 未婚          | 1.86  | 7.14  | 73.91        | 4.66  | 3.42 | 9.01  | 322  | 100.00    |
|            | 已婚          | 2.66  | 6.97  | 74.80        | 5.12  | 1.84 | 8.61  | 488  | 100.00    |
| 個人每月平均所得 # | 無經常性收入或沒有收入 | 1.98  | 6.93  | 69.80        | 6.44  | 3.47 | 11.39 | 202  | 100.00    |
|            | 未滿3萬元       | 3.77  | 6.92  | 76.10        | 3.77  | 2.52 | 6.92  | 159  | 100.00    |
|            | 3萬元~未滿5萬元   | 1.40  | 5.94  | 79.02        | 4.20  | 2.10 | 7.34  | 286  | 100.00    |
|            | 5萬元~未滿10萬元  | 3.47  | 9.03  | 70.83        | 6.25  | 1.39 | 9.03  | 144  | 100.00    |
|            | 10萬元及以上     | 0.00  | 10.53 | 68.42        | 0.00  | 5.26 | 15.79 | 19   | 100.00    |
| 居住地區 #     | 北部地區        | 2.54  | 7.94  | 72.70        | 4.76  | 2.54 | 9.52  | 315  | 100.00    |
|            | 中部地區        | 0.81  | 9.68  | 80.65        | 2.42  | 1.61 | 4.84  | 124  | 100.00    |
|            | 南部地區        | 3.24  | 8.11  | 78.38        | 3.24  | 1.08 | 5.95  | 185  | 100.00    |
|            | 東部地區        | 0.60  | 2.38  | 70.24        | 9.52  | 4.17 | 13.10 | 168  | 100.00    |
|            | 金馬地區        | --    | --    | --           | --    | --   | --    | 0    | --        |
|            | 國外地區        | 16.67 | 5.56  | 61.11        | 0.00  | 5.56 | 11.11 | 18   | 100.00    |
| 調查遊憩景點 *   | 鯉魚潭風景特定區    | 2.11  | 6.74  | 70.53        | 6.74  | 3.58 | 10.32 | 475  | 100.00    |
|            | 新光兆豐休閒農場    | 4.72  | 10.38 | 80.19        | 2.83  | 0.94 | 0.94  | 106  | 100.00    |
|            | 初鹿牧場        | 1.92  | 6.73  | 85.58        | 0.96  | 0.96 | 3.85  | 104  | 100.00    |
|            | 鹿野高台        | 1.60  | 5.60  | 75.20        | 3.20  | 0.80 | 13.60 | 125  | 100.00    |
| 國籍 #       | 本國          | 2.03  | 7.09  | 74.68        | 5.06  | 2.41 | 8.73  | 790  | 100.00    |
|            | 外國          | 15.00 | 5.00  | 65.00        | 0.00  | 5.00 | 10.00 | 20   | 100.00    |
| 調查月份 #     | 1月          | 0.00  | 3.13  | 90.63        | 6.25  | 0.00 | 0.00  | 32   | 100.00    |
|            | 2月          | 0.65  | 3.87  | 72.26        | 12.26 | 7.74 | 3.23  | 155  | 100.00    |
|            | 3月          | 5.36  | 12.50 | 44.64        | 19.64 | 5.36 | 12.50 | 56   | 100.00    |
|            | 4月          | 0.00  | 2.00  | 84.00        | 2.00  | 0.00 | 12.00 | 50   | 100.00    |
|            | 5月          | 1.69  | 3.39  | 86.44        | 0.00  | 1.69 | 6.78  | 59   | 100.00    |
|            | 6月          | 0.00  | 10.20 | 79.59        | 0.00  | 0.00 | 10.20 | 49   | 100.00    |
|            | 7月          | 5.43  | 3.88  | 86.05        | 0.78  | 0.00 | 3.88  | 129  | 100.00    |
|            | 8月          | 1.39  | 12.50 | 72.22        | 1.39  | 2.78 | 9.72  | 72   | 100.00    |
|            | 9月          | 0.00  | 3.85  | 88.46        | 1.92  | 0.00 | 5.77  | 52   | 100.00    |
|            | 10月         | 5.56  | 5.56  | 77.78        | 0.00  | 0.00 | 11.11 | 36   | 100.00    |
|            | 11月         | 4.48  | 17.91 | 58.21        | 1.49  | 2.99 | 14.93 | 67   | 100.00    |
|            | 12月         | 1.89  | 9.43  | 54.72        | 5.66  | 0.00 | 28.30 | 53   | 100.00    |
| 季節 *       | 春季          | 0.83  | 5.00  | 70.83        | 10.00 | 5.00 | 8.33  | 240  | 100.00    |
|            | 夏季          | 2.42  | 6.06  | 71.52        | 7.27  | 2.42 | 10.30 | 165  | 100.00    |
|            | 秋季          | 3.20  | 7.60  | 80.80        | 0.80  | 0.80 | 6.80  | 250  | 100.00    |
|            | 冬季          | 3.23  | 10.32 | 72.90        | 1.29  | 1.29 | 10.97 | 155  | 100.00    |
| 淡旺季 *      | 旺季          | 2.32  | 5.41  | 78.35        | 5.93  | 3.61 | 4.38  | 388  | 100.00    |
|            | 淡季          | 2.37  | 8.53  | 70.85        | 4.03  | 1.42 | 12.80 | 422  | 100.00    |

\* 表示經卡方檢定(Chi-square Test)，該人文變項達到統計上顯著差異( $\alpha=0.05$ )。

# 表示該人文變項組間期望值小於5的比例超過25%，因此，未做卡方檢定(Chi-square Test)。

註：本表已排除年齡/教育程度/工作別/婚姻狀況/個人每月平均所得/居住地區/回答不確定意見的受訪者。

附表4-12-A1 馬祖國家風景區遊客的旅遊方式

Base:所有受訪者

|                |                 | 參加旅行社<br>套裝旅遊 | 參加學校、<br>班級舉辦的<br>旅遊 | 參加機關、<br>公司舉辦的<br>旅遊 | 參加宗教團<br>體舉辦的旅<br>遊 | 參加其他團<br>體舉辦的旅<br>遊 | 自行規劃行<br>程旅遊 | 其他   | 回答人數 | 回答人數合<br>計百分比 |
|----------------|-----------------|---------------|----------------------|----------------------|---------------------|---------------------|--------------|------|------|---------------|
| 整體             |                 | 25.94         | 0.50                 | 2.27                 | 1.01                | 6.55                | 63.48        | 0.25 | 397  | 100.00        |
| 性別 #           | 男               | 24.87         | 1.02                 | 2.54                 | 1.02                | 4.06                | 66.50        | 0.00 | 197  | 100.00        |
|                | 女               | 27.00         | 0.00                 | 2.00                 | 1.00                | 9.00                | 60.50        | 0.50 | 200  | 100.00        |
| 年齡 #           | 12歲~19歲         | 0.00          | 11.11                | 0.00                 | 0.00                | 0.00                | 88.89        | 0.00 | 9    | 100.00        |
|                | 20歲~29歲         | 14.67         | 0.00                 | 0.00                 | 0.00                | 1.33                | 84.00        | 0.00 | 75   | 100.00        |
|                | 30歲~39歲         | 7.14          | 0.00                 | 2.86                 | 0.00                | 2.86                | 87.14        | 0.00 | 70   | 100.00        |
|                | 40歲~49歲         | 19.28         | 0.00                 | 2.41                 | 2.41                | 2.41                | 72.29        | 1.20 | 83   | 100.00        |
|                | 50歲~59歲         | 38.10         | 0.00                 | 3.81                 | 0.95                | 9.52                | 47.62        | 0.00 | 105  | 100.00        |
|                | 60歲~69歲         | 52.63         | 0.00                 | 2.63                 | 2.63                | 23.68               | 18.42        | 0.00 | 38   | 100.00        |
|                | 70歲及以上          | 64.71         | 5.88                 | 0.00                 | 0.00                | 11.76               | 17.65        | 0.00 | 17   | 100.00        |
| 教育程度 #         | 國(初)中及以下        | 39.22         | 0.00                 | 1.96                 | 0.00                | 17.65               | 41.18        | 0.00 | 51   | 100.00        |
|                | 高中、職            | 27.83         | 0.00                 | 0.87                 | 3.48                | 9.57                | 57.39        | 0.87 | 115  | 100.00        |
|                | 大專及以上           | 22.08         | 0.87                 | 3.03                 | 0.00                | 2.60                | 71.43        | 0.00 | 231  | 100.00        |
| 工作別 #          | 專技主管人員          | 21.50         | 0.93                 | 2.80                 | 0.00                | 2.80                | 71.03        | 0.93 | 107  | 100.00        |
|                | 技術員/事務人員        | 9.23          | 0.00                 | 3.08                 | 1.54                | 6.15                | 80.00        | 0.00 | 65   | 100.00        |
|                | 服務工作人員          | 23.81         | 0.00                 | 2.38                 | 2.38                | 4.76                | 66.67        | 0.00 | 84   | 100.00        |
|                | 農林漁牧及體力工作者      | 30.77         | 0.00                 | 0.00                 | 0.00                | 7.69                | 61.54        | 0.00 | 13   | 100.00        |
|                | 家管/退休/無業        | 47.57         | 0.00                 | 1.94                 | 0.97                | 12.62               | 36.89        | 0.00 | 103  | 100.00        |
|                | 學生              | 4.00          | 4.00                 | 0.00                 | 0.00                | 4.00                | 88.00        | 0.00 | 25   | 100.00        |
| 婚姻狀況 #         | 未婚              | 13.33         | 0.67                 | 1.33                 | 0.67                | 3.33                | 80.67        | 0.00 | 150  | 100.00        |
|                | 已婚              | 33.60         | 0.40                 | 2.83                 | 1.21                | 8.50                | 53.04        | 0.40 | 247  | 100.00        |
| 個人每月平均<br>所得 # | 無經常性收入或沒有<br>收入 | 39.18         | 1.03                 | 1.03                 | 1.03                | 14.43               | 43.30        | 0.00 | 97   | 100.00        |
|                | 未滿3萬元           | 22.73         | 0.00                 | 1.14                 | 2.27                | 3.41                | 70.45        | 0.00 | 88   | 100.00        |
|                | 3萬元~未滿5萬元       | 17.89         | 0.81                 | 3.25                 | 0.81                | 4.07                | 72.36        | 0.81 | 123  | 100.00        |
|                | 5萬元~未滿10萬元      | 22.54         | 0.00                 | 1.41                 | 0.00                | 5.63                | 70.42        | 0.00 | 71   | 100.00        |
|                | 10萬元及以上         | 38.89         | 0.00                 | 11.11                | 0.00                | 0.00                | 50.00        | 0.00 | 18   | 100.00        |
| 居住地區 #         | 北部地區            | 23.40         | 0.38                 | 3.02                 | 1.51                | 5.66                | 65.66        | 0.38 | 265  | 100.00        |
|                | 中部地區            | 32.76         | 1.72                 | 1.72                 | 0.00                | 6.90                | 56.90        | 0.00 | 58   | 100.00        |
|                | 南部地區            | 28.30         | 0.00                 | 0.00                 | 0.00                | 9.43                | 62.26        | 0.00 | 53   | 100.00        |
|                | 東部地區            | 25.00         | 0.00                 | 0.00                 | 0.00                | 25.00               | 50.00        | 0.00 | 8    | 100.00        |
|                | 金馬地區            | 0.00          | 0.00                 | 0.00                 | 0.00                | 0.00                | 100.00       | 0.00 | 1    | 100.00        |
|                | 國外地區            | 41.67         | 0.00                 | 0.00                 | 0.00                | 0.00                | 58.33        | 0.00 | 12   | 100.00        |
| 調查遊憩景點<br>#    | 南竿機場            | 25.71         | 0.95                 | 1.90                 | 0.00                | 6.67                | 64.76        | 0.00 | 105  | 100.00        |
|                | 北竿機場            | 35.92         | 0.97                 | 3.88                 | 0.97                | 8.74                | 49.51        | 0.00 | 103  | 100.00        |
|                | 福澳碼頭            | 20.63         | 0.00                 | 1.59                 | 1.59                | 5.29                | 70.37        | 0.53 | 189  | 100.00        |
| 國籍 #           | 本國              | 25.79         | 0.53                 | 2.37                 | 1.05                | 6.84                | 63.16        | 0.26 | 380  | 100.00        |
|                | 外國              | 29.41         | 0.00                 | 0.00                 | 0.00                | 0.00                | 70.59        | 0.00 | 17   | 100.00        |
| 調查月份 #         | 1月              | 14.29         | 0.00                 | 7.14                 | 0.00                | 0.00                | 78.57        | 0.00 | 14   | 100.00        |
|                | 2月              | 12.50         | 0.00                 | 0.00                 | 6.25                | 0.00                | 81.25        | 0.00 | 16   | 100.00        |
|                | 3月              | 5.88          | 0.00                 | 5.88                 | 17.65               | 35.29               | 35.29        | 0.00 | 17   | 100.00        |
|                | 4月              | 77.78         | 0.00                 | 0.00                 | 0.00                | 0.00                | 22.22        | 0.00 | 18   | 100.00        |
|                | 5月              | 21.43         | 0.00                 | 3.57                 | 0.00                | 0.00                | 75.00        | 0.00 | 28   | 100.00        |
|                | 6月              | 42.00         | 2.00                 | 0.00                 | 0.00                | 0.00                | 56.00        | 0.00 | 50   | 100.00        |
|                | 7月              | 20.75         | 1.89                 | 5.66                 | 0.00                | 0.00                | 71.70        | 0.00 | 53   | 100.00        |
|                | 8月              | 12.50         | 0.00                 | 2.08                 | 0.00                | 2.08                | 83.33        | 0.00 | 48   | 100.00        |
|                | 9月              | 19.23         | 0.00                 | 1.92                 | 0.00                | 28.85               | 48.08        | 1.92 | 52   | 100.00        |
|                | 10月             | 30.19         | 0.00                 | 0.00                 | 0.00                | 5.66                | 64.15        | 0.00 | 53   | 100.00        |
|                | 11月             | 34.62         | 0.00                 | 0.00                 | 0.00                | 0.00                | 65.38        | 0.00 | 26   | 100.00        |
|                | 12月             | 22.73         | 0.00                 | 4.55                 | 0.00                | 4.55                | 68.18        | 0.00 | 22   | 100.00        |
| 季節 #           | 春季              | 17.31         | 0.00                 | 3.85                 | 1.92                | 1.92                | 75.00        | 0.00 | 52   | 100.00        |
|                | 夏季              | 33.33         | 0.00                 | 3.17                 | 4.76                | 9.52                | 49.21        | 0.00 | 63   | 100.00        |
|                | 秋季              | 25.17         | 1.32                 | 2.65                 | 0.00                | 0.66                | 70.20        | 0.00 | 151  | 100.00        |
|                | 冬季              | 26.72         | 0.00                 | 0.76                 | 0.00                | 13.74               | 58.02        | 0.76 | 131  | 100.00        |
| 淡旺季 #          | 旺季              | 25.00         | 0.78                 | 1.95                 | 0.00                | 7.42                | 64.45        | 0.39 | 256  | 100.00        |
|                | 淡季              | 27.66         | 0.00                 | 2.84                 | 2.84                | 4.96                | 61.70        | 0.00 | 141  | 100.00        |

\* 表示經卡方檢定(Chi-square Test)，該人文變項達到統計上顯著差異( $\alpha=0.05$ )。

# 表示該人文變項組間期望值小於5的比例超過25%，因此，未做卡方檢定(Chi-square Test)。

註：本表已排除年齡/教育程度/工作別/婚姻狀況/個人每月平均所得/居住地區/回答不確定意見的受訪者。

Gallup Market Research Corp., Taiwan

附錄4-12-1

附表4-12-A2 選擇到馬祖國家風景區或目前所在這個景點旅遊的相關資訊來源

Base:所有受訪者

|               |             | 未曾索取  | 平面媒體  | 電子媒體 | 觀光、遊憩政府單位 | 電腦網路   | 旅行社    | 旅遊展覽  | 親友、同事、同學 | 其他    | 回答人數 |
|---------------|-------------|-------|-------|------|-----------|--------|--------|-------|----------|-------|------|
| 整體            |             | 8.56  | 3.53  | 2.52 | 11.59     | 41.81  | 13.85  | 2.02  | 34.01    | 2.27  | 397  |
| #             |             |       |       |      |           |        |        |       |          |       |      |
| 性別            | 男           | 9.64  | 3.55  | 3.55 | 11.68     | 45.69  | 12.69  | 2.54  | 30.96    | 1.02  | 197  |
|               | 女           | 7.50  | 3.50  | 1.50 | 11.50     | 38.00  | 15.00  | 1.50  | 37.00    | 3.50  | 200  |
| * # # * *     |             |       |       |      |           |        |        |       |          |       |      |
| 年齡            | 12歲~19歲     | 0.00  | 0.00  | 0.00 | 11.11     | 33.33  | 0.00   | 0.00  | 55.56    | 0.00  | 9    |
|               | 20歲~29歲     | 6.67  | 8.00  | 1.33 | 12.00     | 46.67  | 9.33   | 1.33  | 40.00    | 0.00  | 75   |
|               | 30歲~39歲     | 4.29  | 5.71  | 0.00 | 15.71     | 62.86  | 5.71   | 1.43  | 30.00    | 1.43  | 70   |
|               | 40歲~49歲     | 8.43  | 1.20  | 2.41 | 9.64      | 39.76  | 13.25  | 3.61  | 36.14    | 3.61  | 83   |
|               | 50歲~59歲     | 11.43 | 0.95  | 5.71 | 11.43     | 40.00  | 18.10  | 2.86  | 28.57    | 4.76  | 105  |
|               | 60歲~69歲     | 5.26  | 2.63  | 0.00 | 10.53     | 21.05  | 28.95  | 0.00  | 36.84    | 0.00  | 38   |
|               | 70歲及以上      | 29.41 | 5.88  | 5.88 | 5.88      | 5.88   | 17.65  | 0.00  | 29.41    | 0.00  | 17   |
| * # # * *     |             |       |       |      |           |        |        |       |          |       |      |
| 教育程度          | 國(初)中及以下    | 13.73 | 1.96  | 3.92 | 7.84      | 13.73  | 21.57  | 0.00  | 37.25    | 3.92  | 51   |
|               | 高中、職        | 13.04 | 2.61  | 1.74 | 7.83      | 39.13  | 10.43  | 2.61  | 34.78    | 4.35  | 115  |
|               | 大專及以上       | 5.19  | 4.33  | 2.60 | 14.29     | 49.35  | 13.85  | 2.16  | 32.90    | 0.87  | 231  |
| # # * *       |             |       |       |      |           |        |        |       |          |       |      |
| 工作別           | 專技主管人員      | 5.61  | 6.54  | 5.61 | 11.21     | 53.27  | 6.54   | 2.80  | 31.78    | 0.00  | 107  |
|               | 技術員/事務人員    | 12.31 | 0.00  | 1.54 | 10.77     | 55.38  | 7.69   | 0.00  | 32.31    | 1.54  | 65   |
|               | 服務工作人員      | 8.33  | 2.38  | 1.19 | 7.14      | 38.10  | 16.67  | 2.38  | 38.10    | 3.57  | 84   |
|               | 農林漁牧及體力工作者  | 15.38 | 0.00  | 7.69 | 15.38     | 38.46  | 7.69   | 0.00  | 23.08    | 0.00  | 13   |
|               | 家管/退休/無業    | 9.71  | 2.91  | 0.97 | 14.56     | 25.24  | 24.27  | 1.94  | 31.07    | 4.85  | 103  |
|               | 學生          | 4.00  | 8.00  | 0.00 | 16.00     | 40.00  | 12.00  | 4.00  | 52.00    | 0.00  | 25   |
| * * *         |             |       |       |      |           |        |        |       |          |       |      |
| 婚姻狀況          | 未婚          | 5.33  | 6.67  | 2.00 | 12.67     | 49.33  | 7.33   | 2.00  | 39.33    | 2.00  | 150  |
|               | 已婚          | 10.53 | 1.62  | 2.83 | 10.93     | 37.25  | 17.81  | 2.02  | 30.77    | 2.43  | 247  |
| # # * *       |             |       |       |      |           |        |        |       |          |       |      |
| 個人每月平均所得      | 無經常性收入或沒有收入 | 10.31 | 1.03  | 2.06 | 12.37     | 27.84  | 23.71  | 3.09  | 36.08    | 5.15  | 97   |
|               | 未滿3萬元       | 7.95  | 10.23 | 2.27 | 9.09      | 31.82  | 12.50  | 0.00  | 40.91    | 0.00  | 88   |
|               | 3萬元~未滿5萬元   | 8.94  | 1.63  | 1.63 | 8.13      | 52.85  | 12.20  | 3.25  | 30.89    | 2.44  | 123  |
|               | 5萬元~未滿10萬元  | 5.63  | 2.82  | 4.23 | 19.72     | 57.75  | 5.63   | 1.41  | 25.35    | 1.41  | 71   |
|               | 10萬元及以上     | 11.11 | 0.00  | 5.56 | 11.11     | 27.78  | 11.11  | 0.00  | 44.44    | 0.00  | 18   |
| # # # # #     |             |       |       |      |           |        |        |       |          |       |      |
| 居住地區          | 北部地區        | 8.68  | 3.40  | 2.64 | 10.19     | 43.40  | 10.94  | 1.89  | 35.47    | 2.26  | 265  |
|               | 中部地區        | 6.90  | 3.45  | 1.72 | 13.79     | 41.38  | 22.41  | 1.72  | 34.48    | 1.72  | 58   |
|               | 南部地區        | 3.77  | 3.77  | 1.89 | 9.43      | 35.85  | 20.75  | 1.89  | 37.74    | 1.89  | 53   |
|               | 東部地區        | 12.50 | 0.00  | 0.00 | 50.00     | 50.00  | 0.00   | 12.50 | 0.00     | 12.50 | 8    |
|               | 金馬地區        | 0.00  | 0.00  | 0.00 | 0.00      | 100.00 | 100.00 | 0.00  | 0.00     | 0.00  | 1    |
|               | 國外地區        | 33.33 | 8.33  | 8.33 | 16.67     | 25.00  | 8.33   | 0.00  | 8.33     | 0.00  | 12   |
| # # * *       |             |       |       |      |           |        |        |       |          |       |      |
| 調查遊憩景點        | 南竿機場        | 9.52  | 3.81  | 2.86 | 12.38     | 44.76  | 15.24  | 3.81  | 31.43    | 2.86  | 105  |
|               | 北竿機場        | 8.74  | 2.91  | 1.94 | 5.83      | 33.01  | 22.33  | 1.94  | 37.86    | 0.97  | 103  |
|               | 福澳碼頭        | 7.94  | 3.70  | 2.65 | 14.29     | 44.97  | 8.47   | 1.06  | 33.33    | 2.65  | 189  |
| * *           |             |       |       |      |           |        |        |       |          |       |      |
| 國籍            | 本國          | 7.11  | 3.42  | 2.37 | 11.58     | 42.63  | 14.21  | 2.11  | 35.00    | 2.37  | 380  |
|               | 外國          | 41.18 | 5.88  | 5.88 | 11.76     | 23.53  | 5.88   | 0.00  | 11.76    | 0.00  | 17   |
| # # # # * # # |             |       |       |      |           |        |        |       |          |       |      |
| 調查月份          | 1月          | 21.43 | 0.00  | 7.14 | 7.14      | 57.14  | 71.43  | 7.14  | 21.43    | 0.00  | 14   |
|               | 2月          | 68.75 | 0.00  | 0.00 | 6.25      | 12.50  | 0.00   | 0.00  | 12.50    | 0.00  | 16   |
|               | 3月          | 5.88  | 5.88  | 0.00 | 11.76     | 23.53  | 0.00   | 0.00  | 64.71    | 0.00  | 17   |
|               | 4月          | 11.11 | 5.56  | 5.56 | 22.22     | 16.67  | 11.11  | 0.00  | 27.78    | 0.00  | 18   |
|               | 5月          | 10.71 | 0.00  | 7.14 | 3.57      | 50.00  | 10.71  | 3.57  | 32.14    | 0.00  | 28   |
|               | 6月          | 14.00 | 4.00  | 2.00 | 18.00     | 38.00  | 10.00  | 4.00  | 32.00    | 0.00  | 50   |
|               | 7月          | 3.77  | 9.43  | 3.77 | 13.21     | 49.06  | 7.55   | 1.89  | 49.06    | 0.00  | 53   |
|               | 8月          | 4.17  | 2.08  | 2.08 | 8.33      | 47.92  | 10.42  | 2.08  | 35.42    | 2.08  | 48   |
|               | 9月          | 0.00  | 0.00  | 0.00 | 19.23     | 28.85  | 15.38  | 0.00  | 34.62    | 13.46 | 52   |
|               | 10月         | 3.77  | 3.77  | 3.77 | 7.55      | 54.72  | 15.09  | 1.89  | 16.98    | 1.89  | 53   |
|               | 11月         | 0.00  | 0.00  | 0.00 | 11.54     | 42.31  | 23.08  | 0.00  | 46.15    | 0.00  | 26   |
|               | 12月         | 4.55  | 9.09  | 0.00 | 0.00      | 54.55  | 18.18  | 4.55  | 31.82    | 0.00  | 22   |
| * # # * *     |             |       |       |      |           |        |        |       |          |       |      |
| 季節            | 春季          | 28.85 | 3.85  | 1.92 | 3.85      | 42.31  | 26.92  | 3.85  | 23.08    | 0.00  | 52   |
|               | 夏季          | 9.52  | 3.17  | 4.76 | 11.11     | 33.33  | 7.94   | 1.59  | 39.68    | 0.00  | 63   |
|               | 秋季          | 7.28  | 5.30  | 2.65 | 13.25     | 45.03  | 9.27   | 2.65  | 39.07    | 0.66  | 151  |
|               | 冬季          | 1.53  | 1.53  | 1.53 | 12.98     | 41.98  | 16.79  | 0.76  | 29.77    | 6.11  | 131  |
| * # # # #     |             |       |       |      |           |        |        |       |          |       |      |
| 淡旺季           | 旺季          | 5.08  | 3.91  | 2.34 | 13.28     | 43.75  | 11.72  | 1.95  | 33.59    | 3.52  | 256  |
|               | 淡季          | 14.89 | 2.84  | 2.84 | 8.51      | 38.30  | 17.73  | 2.13  | 34.75    | 0.00  | 141  |

\* 表示經卡方檢定(Chi-square Test)，該人文變項達到統計上顯著差異( $\alpha=0.05$ )。

# 表示該人文變項組間期望值小於5的比例超過25%，因此，未做卡方檢定(Chi-square Test)。

註1：本表已排除年齡/教育程度/工作別/婚姻狀況/個人每月平均所得/居住地區/回答不確定意見的受訪者。

註2：本表為複選情形，因此百分比加總超過100%

附表4-12-A3\_1 到馬祖國家風景區或風景區內各景點間旅遊主要利用的交通工具

Base:所有受訪者

|            |             | 自小客車  | 大型遊覽車 | 公、民營客運 | 機車   | 高鐵    | 飛機     | 船舶    | 計程車  | 回答人數 | 回答人數合計百分比 |
|------------|-------------|-------|-------|--------|------|-------|--------|-------|------|------|-----------|
| 整體         |             | 1.51  | 1.01  | 0.25   | 0.50 | 1.01  | 74.06  | 21.41 | 0.25 | 397  | 100.00    |
| 性別#        | 男           | 1.02  | 0.00  | 0.51   | 1.02 | 1.52  | 74.11  | 21.83 | 0.00 | 197  | 100.00    |
|            | 女           | 2.00  | 2.00  | 0.00   | 0.00 | 0.50  | 74.00  | 21.00 | 0.50 | 200  | 100.00    |
| 年齡 #       | 12歲~19歲     | 0.00  | 0.00  | 0.00   | 0.00 | 0.00  | 66.67  | 33.33 | 0.00 | 9    | 100.00    |
|            | 20歲~29歲     | 1.33  | 0.00  | 0.00   | 2.67 | 0.00  | 61.33  | 33.33 | 1.33 | 75   | 100.00    |
|            | 30歲~39歲     | 2.86  | 0.00  | 1.43   | 0.00 | 1.43  | 67.14  | 27.14 | 0.00 | 70   | 100.00    |
|            | 40歲~49歲     | 1.20  | 0.00  | 0.00   | 0.00 | 0.00  | 83.13  | 15.66 | 0.00 | 83   | 100.00    |
|            | 50歲~59歲     | 1.90  | 2.86  | 0.00   | 0.00 | 0.00  | 77.14  | 18.10 | 0.00 | 105  | 100.00    |
|            | 60歲~69歲     | 0.00  | 0.00  | 0.00   | 0.00 | 5.26  | 86.84  | 7.89  | 0.00 | 38   | 100.00    |
|            | 70歲及以上      | 0.00  | 5.88  | 0.00   | 0.00 | 5.88  | 70.59  | 17.65 | 0.00 | 17   | 100.00    |
| 教育程度 #     | 國(初)中及以下    | 0.00  | 3.92  | 0.00   | 0.00 | 3.92  | 80.39  | 11.76 | 0.00 | 51   | 100.00    |
|            | 高中、職        | 0.87  | 1.74  | 0.00   | 0.00 | 0.00  | 73.91  | 22.61 | 0.87 | 115  | 100.00    |
|            | 大專及以上       | 2.16  | 0.00  | 0.43   | 0.87 | 0.87  | 72.73  | 22.94 | 0.00 | 231  | 100.00    |
| 工作別 #      | 專技主管人員      | 1.87  | 0.93  | 0.93   | 0.00 | 0.93  | 79.44  | 15.89 | 0.00 | 107  | 100.00    |
|            | 技術員/事務人員    | 3.08  | 0.00  | 0.00   | 0.00 | 1.54  | 63.08  | 32.31 | 0.00 | 65   | 100.00    |
|            | 服務工作人員      | 1.19  | 0.00  | 0.00   | 1.19 | 0.00  | 73.81  | 23.81 | 0.00 | 84   | 100.00    |
|            | 農林漁牧及體力工作者  | 0.00  | 0.00  | 0.00   | 7.69 | 0.00  | 61.54  | 23.08 | 7.69 | 13   | 100.00    |
|            | 家管/退休/無業    | 0.00  | 2.91  | 0.00   | 0.00 | 1.94  | 79.61  | 15.53 | 0.00 | 103  | 100.00    |
|            | 學生          | 4.00  | 0.00  | 0.00   | 0.00 | 0.00  | 64.00  | 32.00 | 0.00 | 25   | 100.00    |
| 婚姻狀況 #     | 未婚          | 2.67  | 0.00  | 0.67   | 1.33 | 0.67  | 62.67  | 31.33 | 0.67 | 150  | 100.00    |
|            | 已婚          | 0.81  | 1.62  | 0.00   | 0.00 | 1.21  | 80.97  | 15.38 | 0.00 | 247  | 100.00    |
| 個人每月平均所得 # | 無經常性收入或沒有收入 | 1.03  | 3.09  | 0.00   | 0.00 | 2.06  | 81.44  | 12.37 | 0.00 | 97   | 100.00    |
|            | 未滿3萬元       | 0.00  | 0.00  | 0.00   | 1.14 | 0.00  | 64.77  | 32.95 | 1.14 | 88   | 100.00    |
|            | 3萬元~未滿5萬元   | 2.44  | 0.81  | 0.81   | 0.81 | 0.81  | 73.17  | 21.14 | 0.00 | 123  | 100.00    |
|            | 5萬元~未滿10萬元  | 1.41  | 0.00  | 0.00   | 0.00 | 1.41  | 73.24  | 23.94 | 0.00 | 71   | 100.00    |
|            | 10萬元及以上     | 5.56  | 0.00  | 0.00   | 0.00 | 0.00  | 88.89  | 5.56  | 0.00 | 18   | 100.00    |
| 居住地區 #     | 北部地區        | 0.75  | 0.00  | 0.38   | 0.00 | 0.00  | 76.23  | 22.26 | 0.38 | 265  | 100.00    |
|            | 中部地區        | 1.72  | 3.45  | 0.00   | 0.00 | 0.00  | 81.03  | 13.79 | 0.00 | 58   | 100.00    |
|            | 南部地區        | 1.89  | 3.77  | 0.00   | 3.77 | 7.55  | 69.81  | 13.21 | 0.00 | 53   | 100.00    |
|            | 東部地區        | 12.50 | 0.00  | 0.00   | 0.00 | 0.00  | 75.00  | 12.50 | 0.00 | 8    | 100.00    |
|            | 金馬地區        | 0.00  | 0.00  | 0.00   | 0.00 | 0.00  | 100.00 | 0.00  | 0.00 | 1    | 100.00    |
|            | 國外地區        | 8.33  | 0.00  | 0.00   | 0.00 | 0.00  | 8.33   | 83.33 | 0.00 | 12   | 100.00    |
| 調查遊憩景點 #   | 南竿機場        | 0.00  | 0.95  | 0.00   | 1.90 | 1.90  | 80.95  | 14.29 | 0.00 | 105  | 100.00    |
|            | 北竿機場        | 1.94  | 2.91  | 0.00   | 0.00 | 1.94  | 87.38  | 5.83  | 0.00 | 103  | 100.00    |
|            | 福澳碼頭        | 2.12  | 0.00  | 0.53   | 0.00 | 0.00  | 62.96  | 33.86 | 0.53 | 189  | 100.00    |
| 國籍 #       | 本國          | 1.32  | 1.05  | 0.26   | 0.53 | 1.05  | 76.84  | 18.68 | 0.26 | 380  | 100.00    |
|            | 外國          | 5.88  | 0.00  | 0.00   | 0.00 | 0.00  | 11.76  | 82.35 | 0.00 | 17   | 100.00    |
| 調查月份 #     | 1月          | 7.14  | 0.00  | 0.00   | 0.00 | 0.00  | 92.86  | 0.00  | 0.00 | 14   | 100.00    |
|            | 2月          | 0.00  | 0.00  | 0.00   | 0.00 | 0.00  | 43.75  | 56.25 | 0.00 | 16   | 100.00    |
|            | 3月          | 23.53 | 5.88  | 0.00   | 0.00 | 17.65 | 52.94  | 0.00  | 0.00 | 17   | 100.00    |
|            | 4月          | 0.00  | 0.00  | 0.00   | 0.00 | 0.00  | 83.33  | 16.67 | 0.00 | 18   | 100.00    |
|            | 5月          | 0.00  | 0.00  | 0.00   | 0.00 | 3.57  | 71.43  | 25.00 | 0.00 | 28   | 100.00    |
|            | 6月          | 0.00  | 0.00  | 0.00   | 0.00 | 0.00  | 74.00  | 26.00 | 0.00 | 50   | 100.00    |
|            | 7月          | 0.00  | 0.00  | 0.00   | 0.00 | 0.00  | 75.47  | 24.53 | 0.00 | 53   | 100.00    |
|            | 8月          | 0.00  | 0.00  | 0.00   | 0.00 | 0.00  | 77.08  | 22.92 | 0.00 | 48   | 100.00    |
|            | 9月          | 1.92  | 0.00  | 0.00   | 0.00 | 0.00  | 75.00  | 23.08 | 0.00 | 52   | 100.00    |
|            | 10月         | 0.00  | 3.77  | 0.00   | 3.77 | 0.00  | 67.92  | 24.53 | 0.00 | 53   | 100.00    |
|            | 11月         | 0.00  | 0.00  | 0.00   | 0.00 | 0.00  | 80.77  | 15.38 | 3.85 | 26   | 100.00    |
|            | 12月         | 0.00  | 4.55  | 4.55   | 0.00 | 0.00  | 90.91  | 0.00  | 0.00 | 22   | 100.00    |
| 季節 #       | 春季          | 1.92  | 1.92  | 1.92   | 0.00 | 0.00  | 76.92  | 17.31 | 0.00 | 52   | 100.00    |
|            | 夏季          | 6.35  | 1.59  | 0.00   | 0.00 | 6.35  | 69.84  | 15.87 | 0.00 | 63   | 100.00    |
|            | 秋季          | 0.00  | 0.00  | 0.00   | 0.00 | 0.00  | 75.50  | 24.50 | 0.00 | 151  | 100.00    |
|            | 冬季          | 0.76  | 1.53  | 0.00   | 1.53 | 0.00  | 73.28  | 22.14 | 0.76 | 131  | 100.00    |
| 淡旺季 #      | 旺季          | 0.39  | 0.78  | 0.00   | 0.78 | 0.00  | 73.83  | 24.22 | 0.00 | 256  | 100.00    |
|            | 淡季          | 3.55  | 1.42  | 0.71   | 0.00 | 2.84  | 74.47  | 16.31 | 0.71 | 141  | 100.00    |

\* 表示經卡方檢定(Chi-square Test)，該人文變項達到統計上顯著差異( $\alpha=0.05$ )。

# 表示該人文變項組間期望值小於5的比例超過25%，因此，未做卡方檢定 (Chi-square Test)。

註：本表已排除年齡/教育程度/工作別/婚姻狀況/個人每月平均所得/居住地區/回答不確定意見的受訪者。



附表4-12-A3\_2 到馬祖國家風景區或風景區內各景點間旅遊次要利用的交通工具

| Base:所有受訪者 |             |        |       |        |       |                |       |       |       |       |      |          |      |           |
|------------|-------------|--------|-------|--------|-------|----------------|-------|-------|-------|-------|------|----------|------|-----------|
|            |             | 自小客車   | 大型遊覽車 | 公、民營客運 | 機車    | 台鐵(火車、阿里山森林鐵路) | 高鐵    | 小型巴士  | 飛機    | 船舶    | 計程車  | 沒有其他交通工具 | 回答人數 | 回答人數合計百分比 |
| 整體         |             | 0.76   | 0.25  | 1.51   | 0.25  | 0.50           | 1.26  | 1.01  | 5.29  | 8.82  | 1.26 | 79.09    | 397  | 100.00    |
| 性別 #       | 男           | 0.51   | 0.51  | 1.52   | 0.51  | 1.02           | 2.54  | 0.51  | 5.08  | 8.63  | 1.02 | 78.17    | 197  | 100.00    |
|            | 女           | 1.00   | 0.00  | 1.50   | 0.00  | 0.00           | 0.00  | 1.50  | 5.50  | 9.00  | 1.50 | 80.00    | 200  | 100.00    |
| 年齡 #       | 12歲~19歲     | 0.00   | 0.00  | 0.00   | 11.11 | 0.00           | 0.00  | 0.00  | 11.11 | 0.00  | 0.00 | 77.78    | 9    | 100.00    |
|            | 20歲~29歲     | 1.33   | 0.00  | 1.33   | 0.00  | 0.00           | 2.67  | 0.00  | 6.67  | 8.00  | 2.67 | 77.33    | 75   | 100.00    |
|            | 30歲~39歲     | 2.86   | 0.00  | 2.86   | 0.00  | 0.00           | 1.43  | 1.43  | 2.86  | 17.14 | 0.00 | 71.43    | 70   | 100.00    |
|            | 40歲~49歲     | 0.00   | 0.00  | 2.41   | 0.00  | 0.00           | 2.41  | 1.20  | 2.41  | 7.23  | 2.41 | 81.93    | 83   | 100.00    |
|            | 50歲~59歲     | 0.00   | 0.00  | 0.00   | 0.00  | 1.90           | 0.00  | 0.00  | 5.71  | 5.71  | 0.95 | 85.71    | 105  | 100.00    |
|            | 60歲~69歲     | 0.00   | 2.63  | 0.00   | 0.00  | 0.00           | 0.00  | 5.26  | 7.89  | 13.16 | 0.00 | 71.05    | 38   | 100.00    |
|            | 70歲及以上      | 0.00   | 0.00  | 5.88   | 0.00  | 0.00           | 0.00  | 0.00  | 11.76 | 0.00  | 0.00 | 82.35    | 17   | 100.00    |
| 教育程度 #     | 國(初)中及以下    | 0.00   | 1.96  | 1.96   | 0.00  | 0.00           | 0.00  | 3.92  | 9.80  | 3.92  | 0.00 | 78.43    | 51   | 100.00    |
|            | 高中、職        | 0.00   | 0.00  | 0.87   | 0.00  | 0.00           | 0.00  | 0.87  | 4.35  | 7.83  | 2.61 | 83.48    | 115  | 100.00    |
|            | 大專及以上       | 1.30   | 0.00  | 1.73   | 0.43  | 0.87           | 2.16  | 0.43  | 4.76  | 10.39 | 0.87 | 77.06    | 231  | 100.00    |
| 工作別 #      | 專技主管人員      | 0.00   | 0.00  | 1.87   | 0.00  | 0.93           | 0.93  | 1.87  | 4.67  | 12.15 | 0.93 | 76.64    | 107  | 100.00    |
|            | 技術員/事務人員    | 0.00   | 0.00  | 1.54   | 0.00  | 1.54           | 3.08  | 1.54  | 3.08  | 4.62  | 1.54 | 83.08    | 65   | 100.00    |
|            | 服務工作人員      | 2.38   | 0.00  | 1.19   | 0.00  | 0.00           | 0.00  | 1.19  | 3.57  | 7.14  | 1.19 | 83.33    | 84   | 100.00    |
|            | 農林漁牧及體力工作者  | 0.00   | 0.00  | 0.00   | 0.00  | 0.00           | 0.00  | 0.00  | 15.38 | 15.38 | 0.00 | 69.23    | 13   | 100.00    |
|            | 家管/退休/無業    | 0.00   | 0.97  | 1.94   | 0.00  | 0.00           | 0.97  | 0.00  | 5.83  | 10.68 | 1.94 | 77.67    | 103  | 100.00    |
|            | 學生          | 4.00   | 0.00  | 0.00   | 4.00  | 0.00           | 4.00  | 0.00  | 12.00 | 0.00  | 0.00 | 76.00    | 25   | 100.00    |
| 婚姻狀況 #     | 未婚          | 1.33   | 0.00  | 2.00   | 0.67  | 0.00           | 1.33  | 1.33  | 6.67  | 8.00  | 1.33 | 77.33    | 150  | 100.00    |
|            | 已婚          | 0.40   | 0.40  | 1.21   | 0.00  | 0.81           | 1.21  | 0.81  | 4.45  | 9.31  | 1.21 | 80.16    | 247  | 100.00    |
| 個人每月平均所得 # | 無經常性收入或沒有收入 | 1.03   | 1.03  | 2.06   | 0.00  | 0.00           | 1.03  | 0.00  | 8.25  | 10.31 | 1.03 | 75.26    | 97   | 100.00    |
|            | 未滿3萬元       | 0.00   | 0.00  | 0.00   | 1.14  | 0.00           | 0.00  | 3.41  | 4.55  | 10.23 | 1.14 | 79.55    | 88   | 100.00    |
|            | 3萬元~未滿5萬元   | 1.63   | 0.00  | 2.44   | 0.00  | 0.81           | 2.44  | 0.81  | 4.88  | 4.88  | 2.44 | 79.67    | 123  | 100.00    |
|            | 5萬元~未滿10萬元  | 0.00   | 0.00  | 1.41   | 0.00  | 0.00           | 1.41  | 0.00  | 4.23  | 11.27 | 0.00 | 81.69    | 71   | 100.00    |
|            | 10萬元及以上     | 0.00   | 0.00  | 0.00   | 0.00  | 5.56           | 0.00  | 0.00  | 0.00  | 11.11 | 0.00 | 83.33    | 18   | 100.00    |
| 居住地區 #     | 北部地區        | 0.75   | 0.00  | 1.13   | 0.38  | 0.00           | 0.38  | 1.51  | 2.26  | 9.81  | 1.51 | 82.26    | 265  | 100.00    |
|            | 中部地區        | 0.00   | 0.00  | 1.72   | 0.00  | 1.72           | 1.72  | 0.00  | 5.17  | 8.62  | 1.72 | 79.31    | 58   | 100.00    |
|            | 南部地區        | 0.00   | 1.89  | 3.77   | 0.00  | 0.00           | 5.66  | 0.00  | 16.98 | 7.55  | 0.00 | 64.15    | 53   | 100.00    |
|            | 東部地區        | 0.00   | 0.00  | 0.00   | 0.00  | 0.00           | 0.00  | 0.00  | 12.50 | 0.00  | 0.00 | 87.50    | 8    | 100.00    |
|            | 金馬地區        | 100.00 | 0.00  | 0.00   | 0.00  | 0.00           | 0.00  | 0.00  | 0.00  | 0.00  | 0.00 | 0.00     | 1    | 100.00    |
|            | 國外地區        | 0.00   | 0.00  | 0.00   | 0.00  | 8.33           | 0.00  | 0.00  | 16.67 | 0.00  | 0.00 | 75.00    | 12   | 100.00    |
| 調查遊憩景點 #   | 南竿機場        | 1.90   | 0.00  | 1.90   | 0.95  | 0.00           | 1.90  | 1.90  | 6.67  | 8.57  | 0.95 | 75.24    | 105  | 100.00    |
|            | 北竿機場        | 0.97   | 0.97  | 2.91   | 0.00  | 0.97           | 1.94  | 0.00  | 8.74  | 14.56 | 1.94 | 66.99    | 103  | 100.00    |
|            | 福澳碼頭        | 0.00   | 0.00  | 0.53   | 0.00  | 0.53           | 0.53  | 1.06  | 2.65  | 5.82  | 1.06 | 87.83    | 189  | 100.00    |
| 國籍 #       | 本國          | 0.79   | 0.26  | 1.58   | 0.26  | 0.26           | 1.32  | 1.05  | 5.00  | 9.21  | 1.32 | 78.95    | 380  | 100.00    |
|            | 外國          | 0.00   | 0.00  | 0.00   | 0.00  | 5.88           | 0.00  | 0.00  | 11.76 | 0.00  | 0.00 | 82.35    | 17   | 100.00    |
| 調查月份 #     | 1月          | 14.29  | 0.00  | 14.29  | 0.00  | 7.14           | 14.29 | 7.14  | 7.14  | 0.00  | 7.14 | 28.57    | 14   | 100.00    |
|            | 2月          | 0.00   | 0.00  | 0.00   | 6.25  | 0.00           | 0.00  | 0.00  | 12.50 | 0.00  | 0.00 | 81.25    | 16   | 100.00    |
|            | 3月          | 5.88   | 5.88  | 0.00   | 0.00  | 5.88           | 0.00  | 17.65 | 41.18 | 23.53 | 0.00 | 0.00     | 17   | 100.00    |
|            | 4月          | 0.00   | 0.00  | 0.00   | 0.00  | 0.00           | 0.00  | 0.00  | 0.00  | 0.00  | 5.56 | 94.44    | 18   | 100.00    |
|            | 5月          | 0.00   | 0.00  | 0.00   | 0.00  | 0.00           | 3.57  | 0.00  | 7.14  | 14.29 | 0.00 | 75.00    | 28   | 100.00    |
|            | 6月          | 0.00   | 0.00  | 0.00   | 0.00  | 0.00           | 4.00  | 0.00  | 0.00  | 0.00  | 0.00 | 96.00    | 50   | 100.00    |
|            | 7月          | 0.00   | 0.00  | 0.00   | 0.00  | 0.00           | 0.00  | 0.00  | 3.77  | 3.77  | 1.89 | 90.57    | 53   | 100.00    |
|            | 8月          | 0.00   | 0.00  | 2.08   | 0.00  | 0.00           | 0.00  | 0.00  | 0.00  | 20.83 | 0.00 | 77.08    | 48   | 100.00    |
|            | 9月          | 0.00   | 0.00  | 0.00   | 0.00  | 0.00           | 0.00  | 0.00  | 1.92  | 5.77  | 0.00 | 92.31    | 52   | 100.00    |
|            | 10月         | 0.00   | 0.00  | 5.66   | 0.00  | 0.00           | 0.00  | 0.00  | 7.55  | 3.77  | 3.77 | 79.25    | 53   | 100.00    |
|            | 11月         | 0.00   | 0.00  | 0.00   | 0.00  | 0.00           | 0.00  | 0.00  | 0.00  | 23.08 | 0.00 | 76.92    | 26   | 100.00    |
|            | 12月         | 0.00   | 0.00  | 0.00   | 0.00  | 0.00           | 0.00  | 0.00  | 9.09  | 18.18 | 0.00 | 72.73    | 22   | 100.00    |
| 季節 #       | 春季          | 3.85   | 0.00  | 3.85   | 1.92  | 1.92           | 3.85  | 1.92  | 9.62  | 7.69  | 1.92 | 63.46    | 52   | 100.00    |
|            | 夏季          | 1.59   | 1.59  | 0.00   | 0.00  | 1.59           | 1.59  | 4.76  | 14.29 | 12.70 | 1.59 | 60.32    | 63   | 100.00    |
|            | 秋季          | 0.00   | 0.00  | 0.66   | 0.00  | 0.00           | 1.32  | 0.00  | 1.32  | 7.95  | 0.66 | 88.08    | 151  | 100.00    |
|            | 冬季          | 0.00   | 0.00  | 2.29   | 0.00  | 0.00           | 0.00  | 0.00  | 3.82  | 8.40  | 1.53 | 83.97    | 131  | 100.00    |
| 淡旺季 #      | 旺季          | 0.00   | 0.00  | 1.56   | 0.00  | 0.00           | 0.78  | 0.00  | 2.73  | 6.64  | 1.17 | 87.11    | 256  | 100.00    |
|            | 淡季          | 2.13   | 0.71  | 1.42   | 0.71  | 1.42           | 2.13  | 2.84  | 9.93  | 12.77 | 1.42 | 64.54    | 141  | 100.00    |

\* 表示經卡方檢定(Chi-square Test)，該人文變項達到統計上顯著差異(α=0.05)。  
# 表示該人文變項組間期望值小於5的比例超過25%，因此，未做卡方檢定 (Chi-square Test)。  
註：本表已排除年齡/教育程度/工作別/婚姻狀況/個人每月平均所得/居住地區/回答不確定意見的受訪者。

附表4-12-A3\_3 到馬祖國家風景區或風景區內各景點間旅遊再次要利用的交通工具

| Base:所有受訪者 |             |      |       |        |       |      |       |      |       |                      |          |               |      |           |
|------------|-------------|------|-------|--------|-------|------|-------|------|-------|----------------------|----------|---------------|------|-----------|
|            |             | 自小客車 | 大型遊覽車 | 機車     | 小型巴士  | 飛機   | 船舶    | 出租汽車 | 計程車   | 旅遊專車<br>(含觀光巴士、觀光列車) | 沒有其他交通工具 | 沒有到此國家風景區其他景點 | 回答人數 | 回答人數合計百分比 |
| 整體         |             | 0.25 | 0.25  | 1.51   | 1.76  | 0.25 | 1.01  | 0.50 | 0.76  | 0.25                 | 14.36    | 79.09         | 397  | 100.00    |
| 性別 #       | 男           | 0.51 | 0.00  | 2.03   | 1.52  | 0.51 | 0.51  | 1.02 | 0.51  | 0.51                 | 14.72    | 78.17         | 197  | 100.00    |
|            | 女           | 0.00 | 0.50  | 1.00   | 2.00  | 0.00 | 1.50  | 0.00 | 1.00  | 0.00                 | 14.00    | 80.00         | 200  | 100.00    |
| 年齡#        | 12歲~19歲     | 0.00 | 0.00  | 0.00   | 0.00  | 0.00 | 0.00  | 0.00 | 11.11 | 0.00                 | 11.11    | 77.78         | 9    | 100.00    |
|            | 20歲~29歲     | 0.00 | 0.00  | 0.00   | 1.33  | 0.00 | 0.00  | 0.00 | 0.00  | 0.00                 | 21.33    | 77.33         | 75   | 100.00    |
|            | 30歲~39歲     | 0.00 | 0.00  | 4.29   | 1.43  | 1.43 | 0.00  | 1.43 | 1.43  | 0.00                 | 18.57    | 71.43         | 70   | 100.00    |
|            | 40歲~49歲     | 1.20 | 0.00  | 1.20   | 1.20  | 0.00 | 1.20  | 1.20 | 0.00  | 0.00                 | 12.05    | 81.93         | 83   | 100.00    |
|            | 50歲~59歲     | 0.00 | 0.00  | 0.95   | 0.00  | 0.00 | 1.90  | 0.00 | 0.95  | 0.95                 | 9.52     | 85.71         | 105  | 100.00    |
|            | 60歲~69歲     | 0.00 | 2.63  | 2.63   | 7.89  | 0.00 | 0.00  | 0.00 | 0.00  | 0.00                 | 15.79    | 71.05         | 38   | 100.00    |
|            | 70歲及以上      | 0.00 | 0.00  | 0.00   | 5.88  | 0.00 | 5.88  | 0.00 | 0.00  | 0.00                 | 5.88     | 82.35         | 17   | 100.00    |
| 教育程度 #     | 國(初)中及以下    | 0.00 | 1.96  | 0.00   | 5.88  | 0.00 | 0.00  | 0.00 | 0.00  | 0.00                 | 13.73    | 78.43         | 51   | 100.00    |
|            | 高中、職        | 0.00 | 0.00  | 0.00   | 2.61  | 0.00 | 2.61  | 0.87 | 0.00  | 0.00                 | 10.43    | 83.48         | 115  | 100.00    |
|            | 大專及以上       | 0.43 | 0.00  | 2.60   | 0.43  | 0.43 | 0.43  | 0.43 | 1.30  | 0.43                 | 16.45    | 77.06         | 231  | 100.00    |
| 工作別 #      | 專技主管人員      | 0.00 | 0.00  | 1.87   | 0.00  | 0.00 | 1.87  | 0.93 | 1.87  | 0.00                 | 16.82    | 76.64         | 107  | 100.00    |
|            | 技術員/事務人員    | 0.00 | 0.00  | 1.54   | 0.00  | 1.54 | 0.00  | 1.54 | 0.00  | 1.54                 | 10.77    | 83.08         | 65   | 100.00    |
|            | 服務工作人員      | 0.00 | 0.00  | 3.57   | 2.38  | 0.00 | 1.19  | 0.00 | 0.00  | 0.00                 | 9.52     | 83.33         | 84   | 100.00    |
|            | 農林漁牧及體力工作者  | 0.00 | 0.00  | 0.00   | 0.00  | 0.00 | 0.00  | 0.00 | 0.00  | 0.00                 | 30.77    | 69.23         | 13   | 100.00    |
|            | 家管/退休/無業    | 0.97 | 0.97  | 0.00   | 3.88  | 0.00 | 0.97  | 0.00 | 0.00  | 0.00                 | 15.53    | 77.67         | 103  | 100.00    |
|            | 學生          | 0.00 | 0.00  | 0.00   | 4.00  | 0.00 | 0.00  | 0.00 | 4.00  | 0.00                 | 16.00    | 76.00         | 25   | 100.00    |
| 婚姻狀況 #     | 未婚          | 0.00 | 0.00  | 2.00   | 1.33  | 0.67 | 0.67  | 0.00 | 1.33  | 0.00                 | 16.67    | 77.33         | 150  | 100.00    |
|            | 已婚          | 0.40 | 0.40  | 1.21   | 2.02  | 0.00 | 1.21  | 0.81 | 0.40  | 0.40                 | 12.96    | 80.16         | 247  | 100.00    |
| 個人每月平均所得 # | 無經常性收入或沒有收入 | 0.00 | 1.03  | 0.00   | 5.15  | 0.00 | 1.03  | 0.00 | 0.00  | 0.00                 | 17.53    | 75.26         | 97   | 100.00    |
|            | 未滿3萬元       | 0.00 | 0.00  | 0.00   | 2.27  | 0.00 | 1.14  | 0.00 | 1.14  | 0.00                 | 15.91    | 79.55         | 88   | 100.00    |
|            | 3萬元~未滿5萬元   | 0.81 | 0.00  | 3.25   | 0.00  | 0.81 | 0.81  | 0.00 | 0.81  | 0.81                 | 13.01    | 79.67         | 123  | 100.00    |
|            | 5萬元~未滿10萬元  | 0.00 | 0.00  | 2.82   | 0.00  | 0.00 | 0.00  | 1.41 | 1.41  | 0.00                 | 12.68    | 81.69         | 71   | 100.00    |
|            | 10萬元及以上     | 0.00 | 0.00  | 0.00   | 0.00  | 0.00 | 5.56  | 5.56 | 0.00  | 0.00                 | 5.56     | 83.33         | 18   | 100.00    |
| 居住地區 #     | 北部地區        | 0.00 | 0.38  | 1.13   | 1.13  | 0.00 | 0.38  | 0.38 | 0.38  | 0.00                 | 13.96    | 82.26         | 265  | 100.00    |
|            | 中部地區        | 0.00 | 0.00  | 0.00   | 0.00  | 0.00 | 1.72  | 0.00 | 3.45  | 1.72                 | 13.79    | 79.31         | 58   | 100.00    |
|            | 南部地區        | 1.89 | 0.00  | 1.89   | 7.55  | 1.89 | 1.89  | 1.89 | 0.00  | 0.00                 | 18.87    | 64.15         | 53   | 100.00    |
|            | 東部地區        | 0.00 | 0.00  | 12.50  | 0.00  | 0.00 | 0.00  | 0.00 | 0.00  | 0.00                 | 0.00     | 87.50         | 8    | 100.00    |
|            | 金馬地區        | 0.00 | 0.00  | 100.00 | 0.00  | 0.00 | 0.00  | 0.00 | 0.00  | 0.00                 | 0.00     | 0.00          | 1    | 100.00    |
|            | 國外地區        | 0.00 | 0.00  | 0.00   | 0.00  | 0.00 | 8.33  | 0.00 | 0.00  | 0.00                 | 16.67    | 75.00         | 12   | 100.00    |
| 調查遊憩景點 #   | 南竿機場        | 0.95 | 0.00  | 1.90   | 0.00  | 0.95 | 0.95  | 0.00 | 0.95  | 0.00                 | 19.05    | 75.24         | 105  | 100.00    |
|            | 北竿機場        | 0.00 | 0.00  | 0.97   | 4.85  | 0.00 | 0.97  | 0.97 | 1.94  | 0.97                 | 22.33    | 66.99         | 103  | 100.00    |
|            | 福澳碼頭        | 0.00 | 0.53  | 1.59   | 1.06  | 0.00 | 1.06  | 0.53 | 0.00  | 0.00                 | 7.41     | 87.83         | 189  | 100.00    |
| 國籍 #       | 本國          | 0.26 | 0.26  | 1.58   | 1.84  | 0.26 | 0.79  | 0.53 | 0.79  | 0.26                 | 14.47    | 78.95         | 380  | 100.00    |
|            | 外國          | 0.00 | 0.00  | 0.00   | 0.00  | 0.00 | 5.88  | 0.00 | 0.00  | 0.00                 | 11.76    | 82.35         | 17   | 100.00    |
| 調查月份 #     | 1月          | 0.00 | 0.00  | 7.14   | 0.00  | 0.00 | 0.00  | 0.00 | 7.14  | 7.14                 | 50.00    | 28.57         | 14   | 100.00    |
|            | 2月          | 0.00 | 0.00  | 0.00   | 0.00  | 0.00 | 0.00  | 0.00 | 6.25  | 0.00                 | 12.50    | 81.25         | 16   | 100.00    |
|            | 3月          | 0.00 | 0.00  | 23.53  | 41.18 | 0.00 | 17.65 | 5.88 | 0.00  | 0.00                 | 11.76    | 0.00          | 17   | 100.00    |
|            | 4月          | 0.00 | 0.00  | 0.00   | 0.00  | 0.00 | 0.00  | 0.00 | 0.00  | 0.00                 | 5.56     | 94.44         | 18   | 100.00    |
|            | 5月          | 3.57 | 0.00  | 0.00   | 0.00  | 3.57 | 0.00  | 0.00 | 0.00  | 0.00                 | 17.86    | 75.00         | 28   | 100.00    |
|            | 6月          | 0.00 | 0.00  | 0.00   | 0.00  | 0.00 | 0.00  | 2.00 | 0.00  | 0.00                 | 2.00     | 96.00         | 50   | 100.00    |
|            | 7月          | 0.00 | 0.00  | 0.00   | 0.00  | 0.00 | 0.00  | 0.00 | 1.89  | 0.00                 | 7.55     | 90.57         | 53   | 100.00    |
|            | 8月          | 0.00 | 0.00  | 0.00   | 0.00  | 0.00 | 0.00  | 0.00 | 0.00  | 0.00                 | 22.92    | 77.08         | 48   | 100.00    |
|            | 9月          | 0.00 | 1.92  | 0.00   | 0.00  | 0.00 | 0.00  | 0.00 | 0.00  | 0.00                 | 5.77     | 92.31         | 52   | 100.00    |
|            | 10月         | 0.00 | 0.00  | 0.00   | 0.00  | 0.00 | 0.00  | 0.00 | 0.00  | 0.00                 | 20.75    | 79.25         | 53   | 100.00    |
|            | 11月         | 0.00 | 0.00  | 0.00   | 0.00  | 0.00 | 0.00  | 0.00 | 0.00  | 0.00                 | 23.08    | 76.92         | 26   | 100.00    |
|            | 12月         | 0.00 | 0.00  | 4.55   | 0.00  | 0.00 | 4.55  | 0.00 | 0.00  | 0.00                 | 18.18    | 72.73         | 22   | 100.00    |
| 季節 #       | 春季          | 0.00 | 0.00  | 3.85   | 0.00  | 0.00 | 1.92  | 0.00 | 3.85  | 1.92                 | 25.00    | 63.46         | 52   | 100.00    |
|            | 夏季          | 1.59 | 0.00  | 6.35   | 11.11 | 1.59 | 4.76  | 1.59 | 0.00  | 0.00                 | 12.70    | 60.32         | 63   | 100.00    |
|            | 秋季          | 0.00 | 0.00  | 0.00   | 0.00  | 0.00 | 0.00  | 0.66 | 0.66  | 0.00                 | 10.60    | 88.08         | 151  | 100.00    |
|            | 冬季          | 0.00 | 0.76  | 0.00   | 0.00  | 0.00 | 0.00  | 0.00 | 0.00  | 0.00                 | 15.27    | 83.97         | 131  | 100.00    |
| 淡旺季 #      | 旺季          | 0.00 | 0.39  | 0.00   | 0.00  | 0.00 | 0.00  | 0.39 | 0.39  | 0.00                 | 11.72    | 87.11         | 256  | 100.00    |
|            | 淡季          | 0.71 | 0.00  | 4.26   | 4.96  | 0.71 | 2.84  | 0.71 | 1.42  | 0.71                 | 19.15    | 64.54         | 141  | 100.00    |

\* 表示經卡方檢定(Chi-square Test)，該人文變項達到統計上顯著差異(α=0.05)。  
# 表示該人文變項組間期望值小於5的比例超過25%，因此，未做卡方檢定 (Chi-square Test)。  
註：本表已排除年齡/教育程度/工作別/婚姻狀況/個人每月平均所得/居住地區/回答不確定意見的受訪者。

附表4-12-A3\_4 風景區內各景點間主要交通工具

| Base:所有受訪者 |             |       |       |       |       |       |       |        |         |                      |               |      |           |
|------------|-------------|-------|-------|-------|-------|-------|-------|--------|---------|----------------------|---------------|------|-----------|
|            |             | 自小客車  | 大型遊覽車 | 機車    | 小型巴士  | 船舶    | 出租汽車  | 計程車    | 自行車、協力車 | 旅遊專車<br>(含觀光巴士、觀光列車) | 沒有到此國家風景區其他景點 | 回答人數 | 回答人數合計百分比 |
| 整體         |             | 6.30  | 5.79  | 35.26 | 30.73 | 1.01  | 2.52  | 16.12  | 0.76    | 1.01                 | 0.50          | 397  | 100.00    |
| 性別 #       | 男           | 6.60  | 3.55  | 36.04 | 28.93 | 0.51  | 4.06  | 17.77  | 0.51    | 1.02                 | 1.02          | 197  | 100.00    |
|            | 女           | 6.00  | 8.00  | 34.50 | 32.50 | 1.50  | 1.00  | 14.50  | 1.00    | 1.00                 | 0.00          | 200  | 100.00    |
|            |             |       |       |       |       |       |       |        |         |                      |               |      |           |
| 年齡 #       | 12歲~19歲     | 0.00  | 0.00  | 44.44 | 22.22 | 0.00  | 0.00  | 11.11  | 11.11   | 0.00                 | 11.11         | 9    | 100.00    |
|            | 20歲~29歲     | 6.67  | 1.33  | 40.00 | 18.67 | 1.33  | 4.00  | 26.67  | 0.00    | 1.33                 | 0.00          | 75   | 100.00    |
|            | 30歲~39歲     | 8.57  | 1.43  | 60.00 | 5.71  | 0.00  | 0.00  | 20.00  | 1.43    | 2.86                 | 0.00          | 70   | 100.00    |
|            | 40歲~49歲     | 8.43  | 1.20  | 44.58 | 24.10 | 2.41  | 4.82  | 14.46  | 0.00    | 0.00                 | 0.00          | 83   | 100.00    |
|            | 50歲~59歲     | 5.71  | 8.57  | 23.81 | 43.81 | 0.95  | 2.86  | 11.43  | 0.95    | 0.95                 | 0.95          | 105  | 100.00    |
|            | 60歲~69歲     | 0.00  | 15.79 | 5.26  | 71.05 | 0.00  | 0.00  | 7.89   | 0.00    | 0.00                 | 0.00          | 38   | 100.00    |
|            | 70歲及以上      | 5.88  | 29.41 | 0.00  | 52.94 | 0.00  | 0.00  | 11.76  | 0.00    | 0.00                 | 0.00          | 17   | 100.00    |
|            |             |       |       |       |       |       |       |        |         |                      |               |      |           |
| 教育程度 #     | 國(初)中及以下    | 7.84  | 15.69 | 15.69 | 49.02 | 0.00  | 0.00  | 11.76  | 0.00    | 0.00                 | 0.00          | 51   | 100.00    |
|            | 高中、職        | 5.22  | 5.22  | 25.22 | 40.00 | 1.74  | 0.87  | 20.00  | 0.00    | 0.87                 | 0.87          | 115  | 100.00    |
|            | 大專及以上       | 6.49  | 3.90  | 44.59 | 22.08 | 0.87  | 3.90  | 15.15  | 1.30    | 1.30                 | 0.43          | 231  | 100.00    |
|            |             |       |       |       |       |       |       |        |         |                      |               |      |           |
| 工作別 #      | 專技主管人員      | 7.48  | 2.80  | 41.12 | 22.43 | 0.93  | 5.61  | 17.76  | 0.93    | 0.93                 | 0.00          | 107  | 100.00    |
|            | 技術員/事務人員    | 10.77 | 3.08  | 55.38 | 10.77 | 3.08  | 0.00  | 13.85  | 0.00    | 3.08                 | 0.00          | 65   | 100.00    |
|            | 服務工作人員      | 4.76  | 3.57  | 36.90 | 29.76 | 0.00  | 1.19  | 21.43  | 1.19    | 1.19                 | 0.00          | 84   | 100.00    |
|            | 農林漁牧及體力工作者  | 0.00  | 0.00  | 46.15 | 38.46 | 0.00  | 0.00  | 15.38  | 0.00    | 0.00                 | 0.00          | 13   | 100.00    |
|            | 家管/退休/無業    | 3.88  | 14.56 | 13.59 | 55.34 | 0.97  | 0.97  | 9.71   | 0.00    | 0.00                 | 0.97          | 103  | 100.00    |
|            | 學生          | 8.00  | 0.00  | 36.00 | 16.00 | 0.00  | 8.00  | 24.00  | 4.00    | 0.00                 | 4.00          | 25   | 100.00    |
|            |             |       |       |       |       |       |       |        |         |                      |               |      |           |
| 婚姻狀況 #     | 未婚          | 6.00  | 3.33  | 47.33 | 14.67 | 0.67  | 2.00  | 22.00  | 2.00    | 1.33                 | 0.67          | 150  | 100.00    |
|            | 已婚          | 6.48  | 7.29  | 27.94 | 40.49 | 1.21  | 2.83  | 12.55  | 0.00    | 0.81                 | 0.40          | 247  | 100.00    |
|            |             |       |       |       |       |       |       |        |         |                      |               |      |           |
| 個人每月平均所得 # | 無經常性收入或沒有收入 | 4.12  | 11.34 | 17.53 | 49.48 | 1.03  | 1.03  | 12.37  | 1.03    | 0.00                 | 2.06          | 97   | 100.00    |
|            | 未滿3萬元       | 9.09  | 3.41  | 31.82 | 31.82 | 0.00  | 2.27  | 19.32  | 0.00    | 2.27                 | 0.00          | 88   | 100.00    |
|            | 3萬元~未滿5萬元   | 4.88  | 4.88  | 47.97 | 17.07 | 1.63  | 0.81  | 21.14  | 0.81    | 0.81                 | 0.00          | 123  | 100.00    |
|            | 5萬元~未滿10萬元  | 8.45  | 4.23  | 46.48 | 23.94 | 1.41  | 5.63  | 8.45   | 1.41    | 0.00                 | 0.00          | 71   | 100.00    |
|            | 10萬元及以上     | 5.56  | 0.00  | 16.67 | 44.44 | 0.00  | 11.11 | 16.67  | 0.00    | 5.56                 | 0.00          | 18   | 100.00    |
|            |             |       |       |       |       |       |       |        |         |                      |               |      |           |
| 居住地區 #     | 北部地區        | 6.79  | 6.04  | 35.85 | 29.81 | 0.38  | 3.02  | 17.36  | 0.38    | 0.38                 | 0.00          | 265  | 100.00    |
|            | 中部地區        | 3.45  | 5.17  | 32.76 | 34.48 | 1.72  | 1.72  | 13.79  | 3.45    | 3.45                 | 0.00          | 58   | 100.00    |
|            | 南部地區        | 7.55  | 5.66  | 39.62 | 30.19 | 1.89  | 1.89  | 13.21  | 0.00    | 0.00                 | 0.00          | 53   | 100.00    |
|            | 東部地區        | 0.00  | 0.00  | 37.50 | 37.50 | 12.50 | 0.00  | 0.00   | 0.00    | 0.00                 | 12.50         | 8    | 100.00    |
|            | 金馬地區        | 0.00  | 0.00  | 0.00  | 0.00  | 0.00  | 0.00  | 100.00 | 0.00    | 0.00                 | 0.00          | 1    | 100.00    |
|            | 國外地區        | 8.33  | 8.33  | 16.67 | 33.33 | 0.00  | 0.00  | 16.67  | 0.00    | 8.33                 | 8.33          | 12   | 100.00    |
|            |             |       |       |       |       |       |       |        |         |                      |               |      |           |
| 調查遊憩景點 #   | 南竿機場        | 6.67  | 7.62  | 27.62 | 24.76 | 0.95  | 4.76  | 25.71  | 0.95    | 0.95                 | 0.00          | 105  | 100.00    |
|            | 北竿機場        | 8.74  | 7.77  | 28.16 | 43.69 | 0.00  | 1.94  | 7.77   | 0.00    | 0.97                 | 0.97          | 103  | 100.00    |
|            | 福澳碼頭        | 4.76  | 3.70  | 43.39 | 26.98 | 1.59  | 1.59  | 15.34  | 1.06    | 1.06                 | 0.53          | 189  | 100.00    |
|            |             |       |       |       |       |       |       |        |         |                      |               |      |           |
| 國籍 #       | 本國          | 6.05  | 5.79  | 36.05 | 30.79 | 1.05  | 2.63  | 15.79  | 0.79    | 0.79                 | 0.26          | 380  | 100.00    |
|            | 外國          | 11.76 | 5.88  | 17.65 | 29.41 | 0.00  | 0.00  | 23.53  | 0.00    | 5.88                 | 5.88          | 17   | 100.00    |
|            |             |       |       |       |       |       |       |        |         |                      |               |      |           |
| 調查月份 #     | 1月          | 0.00  | 0.00  | 7.14  | 7.14  | 0.00  | 0.00  | 78.57  | 0.00    | 7.14                 | 0.00          | 14   | 100.00    |
|            | 2月          | 18.75 | 0.00  | 6.25  | 43.75 | 0.00  | 0.00  | 18.75  | 0.00    | 6.25                 | 6.25          | 16   | 100.00    |
|            | 3月          | 0.00  | 0.00  | 29.41 | 58.82 | 0.00  | 5.88  | 5.88   | 0.00    | 0.00                 | 0.00          | 17   | 100.00    |
|            | 4月          | 0.00  | 11.11 | 5.56  | 55.56 | 0.00  | 11.11 | 11.11  | 0.00    | 5.56                 | 0.00          | 18   | 100.00    |
|            | 5月          | 3.57  | 3.57  | 50.00 | 28.57 | 0.00  | 0.00  | 10.71  | 3.57    | 0.00                 | 0.00          | 28   | 100.00    |
|            | 6月          | 6.00  | 10.00 | 36.00 | 38.00 | 0.00  | 2.00  | 6.00   | 2.00    | 0.00                 | 0.00          | 50   | 100.00    |
|            | 7月          | 7.55  | 0.00  | 28.30 | 35.85 | 0.00  | 5.66  | 22.64  | 0.00    | 0.00                 | 0.00          | 53   | 100.00    |
|            | 8月          | 10.42 | 8.33  | 43.75 | 16.67 | 2.08  | 2.08  | 14.58  | 0.00    | 0.00                 | 2.08          | 48   | 100.00    |
|            | 9月          | 3.85  | 13.46 | 42.31 | 17.31 | 3.85  | 3.85  | 11.54  | 1.92    | 1.92                 | 0.00          | 52   | 100.00    |
|            | 10月         | 1.89  | 3.77  | 45.28 | 33.96 | 1.89  | 0.00  | 13.21  | 0.00    | 0.00                 | 0.00          | 53   | 100.00    |
|            | 11月         | 7.69  | 0.00  | 30.77 | 34.62 | 0.00  | 0.00  | 26.92  | 0.00    | 0.00                 | 0.00          | 26   | 100.00    |
|            | 12月         | 18.18 | 9.09  | 45.45 | 18.18 | 0.00  | 0.00  | 9.09   | 0.00    | 0.00                 | 0.00          | 22   | 100.00    |
|            |             |       |       |       |       |       |       |        |         |                      |               |      |           |
| 季節 #       | 春季          | 13.46 | 3.85  | 23.08 | 23.08 | 0.00  | 0.00  | 30.77  | 0.00    | 3.85                 | 1.92          | 52   | 100.00    |
|            | 夏季          | 1.59  | 4.76  | 31.75 | 44.44 | 0.00  | 4.76  | 9.52   | 1.59    | 1.59                 | 0.00          | 63   | 100.00    |
|            | 秋季          | 7.95  | 5.96  | 35.76 | 30.46 | 0.66  | 3.31  | 14.57  | 0.66    | 0.00                 | 0.66          | 151  | 100.00    |
|            | 冬季          | 3.82  | 6.87  | 41.22 | 27.48 | 2.29  | 1.53  | 15.27  | 0.76    | 0.76                 | 0.00          | 131  | 100.00    |
|            |             |       |       |       |       |       |       |        |         |                      |               |      |           |
| 淡旺季 #      | 旺季          | 5.86  | 7.03  | 39.06 | 28.52 | 1.56  | 2.73  | 13.67  | 0.78    | 0.39                 | 0.39          | 256  | 100.00    |
|            | 淡季          | 7.09  | 3.55  | 28.37 | 34.75 | 0.00  | 2.13  | 20.57  | 0.71    | 2.13                 | 0.71          | 141  | 100.00    |

\* 表示經卡方檢定(Chi-square Test)，該人文變項達到統計上顯著差異(α=0.05)。

# 表示該人文變項組間期望值小於5的比例超過25%，因此，未做卡方檢定(Chi-square Test)。

註：本表已排除年齡/教育程度/工作別/婚姻狀況/個人每月平均所得/居住地區/回答不確定意見的受訪者。

附表4-12-A3 到馬祖國家風景區或風景區內各景點間旅遊主要利用的交通工具

| Base:所有受訪者 |             |        |       |        |        |                |       |       |        |       |      |       |                      |      |
|------------|-------------|--------|-------|--------|--------|----------------|-------|-------|--------|-------|------|-------|----------------------|------|
|            |             | 自小客車   | 大型遊覽車 | 公、民營客運 | 機車     | 台鐵(火車、阿里山森林鐵路) | 高鐵    | 小型巴士  | 飛機     | 船舶    | 出租汽車 | 計程車   | 旅遊專車<br>(含觀光巴士、觀光列車) | 回答人數 |
| 整體         |             | 2.52   | 1.51  | 1.76   | 2.27   | 0.50           | 2.27  | 2.77  | 79.60  | 31.23 | 0.50 | 2.27  | 0.25                 | 397  |
|            |             |        |       |        |        |                |       |       |        |       |      |       |                      |      |
| 性別         | 男           | 2.03   | 0.51  | 2.03   | 3.55   | 1.02           | 4.06  | 2.03  | 79.70  | 30.96 | 1.02 | 1.52  | 0.51                 | 197  |
|            | 女           | 3.00   | 2.50  | 1.50   | 1.00   | 0.00           | 0.50  | 3.50  | 79.50  | 31.50 | 0.00 | 3.00  | 0.00                 | 200  |
|            |             |        |       |        |        |                |       |       |        |       |      |       |                      |      |
| 年齡         | 12歲~19歲     | 0.00   | 0.00  | 0.00   | 11.11  | 0.00           | 0.00  | 0.00  | 77.78  | 33.33 | 0.00 | 11.11 | 0.00                 | 9    |
|            | 20歲~29歲     | 2.67   | 0.00  | 1.33   | 2.67   | 0.00           | 2.67  | 1.33  | 68.00  | 41.33 | 0.00 | 4.00  | 0.00                 | 75   |
|            | 30歲~39歲     | 5.71   | 0.00  | 4.29   | 4.29   | 0.00           | 2.86  | 2.86  | 71.43  | 44.29 | 1.43 | 1.43  | 0.00                 | 70   |
|            | 40歲~49歲     | 2.41   | 0.00  | 2.41   | 1.20   | 0.00           | 2.41  | 2.41  | 85.54  | 24.10 | 1.20 | 2.41  | 0.00                 | 83   |
|            | 50歲~59歲     | 1.90   | 2.86  | 0.00   | 0.95   | 1.90           | 0.00  | 0.00  | 82.86  | 25.71 | 0.00 | 1.90  | 0.95                 | 105  |
|            | 60歲~69歲     | 0.00   | 5.26  | 0.00   | 2.63   | 0.00           | 5.26  | 13.16 | 94.74  | 21.05 | 0.00 | 0.00  | 0.00                 | 38   |
|            | 70歲及以上      | 0.00   | 5.88  | 5.88   | 0.00   | 0.00           | 5.88  | 5.88  | 82.35  | 23.53 | 0.00 | 0.00  | 0.00                 | 17   |
|            |             |        |       |        |        |                |       |       |        |       |      |       |                      |      |
| 教育程度       | 國(初)中及以下    | 0.00   | 7.84  | 1.96   | 0.00   | 0.00           | 3.92  | 9.80  | 90.20  | 15.69 | 0.00 | 0.00  | 0.00                 | 51   |
|            | 高中、職        | 0.87   | 1.74  | 0.87   | 0.00   | 0.00           | 0.00  | 3.48  | 78.26  | 33.04 | 0.87 | 3.48  | 0.00                 | 115  |
|            | 大專及以上       | 3.90   | 0.00  | 2.16   | 3.90   | 0.87           | 3.03  | 0.87  | 77.92  | 33.77 | 0.43 | 2.16  | 0.43                 | 231  |
|            |             |        |       |        |        |                |       |       |        |       |      |       |                      |      |
| 工作別        | 專技主管人員      | 1.87   | 0.93  | 2.80   | 1.87   | 0.93           | 1.87  | 1.87  | 84.11  | 29.91 | 0.93 | 2.80  | 0.00                 | 107  |
|            | 技術員/事務人員    | 3.08   | 0.00  | 1.54   | 1.54   | 1.54           | 4.62  | 1.54  | 67.69  | 36.92 | 1.54 | 1.54  | 1.54                 | 65   |
|            | 服務工作人員      | 3.57   | 0.00  | 1.19   | 4.76   | 0.00           | 0.00  | 3.57  | 77.38  | 32.14 | 0.00 | 1.19  | 0.00                 | 84   |
|            | 農林漁牧及體力工作者  | 0.00   | 0.00  | 0.00   | 7.69   | 0.00           | 0.00  | 0.00  | 76.92  | 38.46 | 0.00 | 7.69  | 0.00                 | 13   |
|            | 家管/退休/無業    | 0.97   | 4.85  | 1.94   | 0.00   | 0.00           | 2.91  | 3.88  | 85.44  | 27.18 | 0.00 | 1.94  | 0.00                 | 103  |
|            | 學生          | 8.00   | 0.00  | 0.00   | 4.00   | 0.00           | 4.00  | 4.00  | 76.00  | 32.00 | 0.00 | 4.00  | 0.00                 | 25   |
|            |             |        |       |        |        |                |       |       |        |       |      |       |                      |      |
| 婚姻狀況       | 未婚          | 4.00   | 0.00  | 2.67   | 4.00   | 0.00           | 2.00  | 2.67  | 70.00  | 40.00 | 0.00 | 3.33  | 0.00                 | 150  |
|            | 已婚          | 1.62   | 2.43  | 1.21   | 1.21   | 0.81           | 2.43  | 2.83  | 85.43  | 25.91 | 0.81 | 1.62  | 0.40                 | 247  |
|            |             |        |       |        |        |                |       |       |        |       |      |       |                      |      |
| 個人每月平均所得   | 無經常性收入或沒有收入 | 2.06   | 5.15  | 2.06   | 0.00   | 0.00           | 3.09  | 5.15  | 89.69  | 23.71 | 0.00 | 1.03  | 0.00                 | 97   |
|            | 未滿3萬元       | 0.00   | 0.00  | 0.00   | 2.27   | 0.00           | 0.00  | 5.68  | 69.32  | 44.32 | 0.00 | 3.41  | 0.00                 | 88   |
|            | 3萬元～未滿5萬元   | 4.88   | 0.81  | 3.25   | 4.07   | 0.81           | 3.25  | 0.81  | 78.86  | 26.83 | 0.00 | 3.25  | 0.81                 | 123  |
|            | 5萬元～未滿10萬元  | 1.41   | 0.00  | 1.41   | 2.82   | 0.00           | 2.82  | 0.00  | 77.46  | 35.21 | 1.41 | 1.41  | 0.00                 | 71   |
|            | 10萬元及以上     | 5.56   | 0.00  | 0.00   | 0.00   | 5.56           | 0.00  | 0.00  | 88.89  | 22.22 | 5.56 | 0.00  | 0.00                 | 18   |
|            |             |        |       |        |        |                |       |       |        |       |      |       |                      |      |
| 居住地區       | 北部地區        | 1.51   | 0.38  | 1.51   | 1.51   | 0.00           | 0.38  | 2.64  | 78.49  | 32.45 | 0.38 | 2.26  | 0.00                 | 265  |
|            | 中部地區        | 1.72   | 3.45  | 1.72   | 0.00   | 1.72           | 1.72  | 0.00  | 86.21  | 24.14 | 0.00 | 5.17  | 1.72                 | 58   |
|            | 南部地區        | 3.77   | 5.66  | 3.77   | 5.66   | 0.00           | 13.21 | 7.55  | 88.68  | 22.64 | 1.89 | 0.00  | 0.00                 | 53   |
|            | 東部地區        | 12.50  | 0.00  | 0.00   | 12.50  | 0.00           | 0.00  | 0.00  | 87.50  | 12.50 | 0.00 | 0.00  | 0.00                 | 8    |
|            | 金馬地區        | 100.00 | 0.00  | 0.00   | 100.00 | 0.00           | 0.00  | 0.00  | 100.00 | 0.00  | 0.00 | 0.00  | 0.00                 | 1    |
|            | 國外地區        | 8.33   | 0.00  | 0.00   | 0.00   | 8.33           | 0.00  | 0.00  | 25.00  | 91.67 | 0.00 | 0.00  | 0.00                 | 12   |
|            |             |        |       |        |        |                |       |       |        |       |      |       |                      |      |
| 調查遊憩景點     | 南竿機場        | 2.86   | 0.95  | 1.90   | 4.76   | 0.00           | 3.81  | 1.90  | 88.57  | 23.81 | 0.00 | 1.90  | 0.00                 | 105  |
|            | 北竿機場        | 2.91   | 3.88  | 2.91   | 0.97   | 0.97           | 3.88  | 4.85  | 96.12  | 21.36 | 0.97 | 3.88  | 0.97                 | 103  |
|            | 福澳碼頭        | 2.12   | 0.53  | 1.06   | 1.59   | 0.53           | 0.53  | 2.12  | 65.61  | 40.74 | 0.53 | 1.59  | 0.00                 | 189  |
|            |             |        |       |        |        |                |       |       |        |       |      |       |                      |      |
| 國籍         | 本國          | 2.37   | 1.58  | 1.84   | 2.37   | 0.26           | 2.37  | 2.89  | 82.11  | 28.68 | 0.53 | 2.37  | 0.26                 | 380  |
|            | 外國          | 5.88   | 0.00  | 0.00   | 0.00   | 5.88           | 0.00  | 0.00  | 23.53  | 88.24 | 0.00 | 0.00  | 0.00                 | 17   |
|            |             |        |       |        |        |                |       |       |        |       |      |       |                      |      |
| 調查月份       | 1月          | 21.43  | 0.00  | 14.29  | 7.14   | 7.14           | 14.29 | 7.14  | 100.00 | 0.00  | 0.00 | 14.29 | 7.14                 | 14   |
|            | 2月          | 0.00   | 0.00  | 0.00   | 6.25   | 0.00           | 0.00  | 0.00  | 56.25  | 56.25 | 0.00 | 6.25  | 0.00                 | 16   |
|            | 3月          | 29.41  | 11.76 | 0.00   | 23.53  | 5.88           | 17.65 | 58.82 | 94.12  | 41.18 | 5.88 | 0.00  | 0.00                 | 17   |
|            | 4月          | 0.00   | 0.00  | 0.00   | 0.00   | 0.00           | 0.00  | 0.00  | 83.33  | 16.67 | 0.00 | 5.56  | 0.00                 | 18   |
|            | 5月          | 3.57   | 0.00  | 0.00   | 0.00   | 0.00           | 7.14  | 0.00  | 82.14  | 39.29 | 0.00 | 0.00  | 0.00                 | 28   |
|            | 6月          | 0.00   | 0.00  | 0.00   | 0.00   | 0.00           | 4.00  | 0.00  | 74.00  | 26.00 | 2.00 | 0.00  | 0.00                 | 50   |
|            | 7月          | 0.00   | 0.00  | 0.00   | 0.00   | 0.00           | 0.00  | 0.00  | 79.25  | 28.30 | 0.00 | 3.77  | 0.00                 | 53   |
|            | 8月          | 0.00   | 0.00  | 2.08   | 0.00   | 0.00           | 0.00  | 0.00  | 77.08  | 43.75 | 0.00 | 0.00  | 0.00                 | 48   |
|            | 9月          | 1.92   | 1.92  | 0.00   | 0.00   | 0.00           | 0.00  | 0.00  | 76.92  | 28.85 | 0.00 | 0.00  | 0.00                 | 52   |
|            | 10月         | 0.00   | 3.77  | 5.66   | 3.77   | 0.00           | 0.00  | 0.00  | 75.47  | 28.30 | 0.00 | 3.77  | 0.00                 | 53   |
|            | 11月         | 0.00   | 0.00  | 0.00   | 0.00   | 0.00           | 0.00  | 0.00  | 80.77  | 38.46 | 0.00 | 3.85  | 0.00                 | 26   |
|            | 12月         | 0.00   | 4.55  | 4.55   | 4.55   | 0.00           | 0.00  | 0.00  | 100.00 | 22.73 | 0.00 | 0.00  | 0.00                 | 22   |
|            |             |        |       |        |        |                |       |       |        |       |      |       |                      |      |
| 季節         | 春季          | 5.77   | 1.92  | 5.77   | 5.77   | 1.92           | 3.85  | 1.92  | 86.54  | 26.92 | 0.00 | 5.77  | 1.92                 | 52   |
|            | 夏季          | 9.52   | 3.17  | 0.00   | 6.35   | 1.59           | 7.94  | 15.87 | 85.71  | 33.33 | 1.59 | 1.59  | 0.00                 | 63   |
|            | 秋季          | 0.00   | 0.00  | 0.66   | 0.00   | 0.00           | 1.32  | 0.00  | 76.82  | 32.45 | 0.66 | 1.32  | 0.00                 | 151  |
|            | 冬季          | 0.76   | 2.29  | 2.29   | 1.53   | 0.00           | 0.00  | 0.00  | 77.10  | 30.53 | 0.00 | 2.29  | 0.00                 | 131  |
|            |             |        |       |        |        |                |       |       |        |       |      |       |                      |      |
| 淡旺季        | 旺季          | 0.39   | 1.17  | 1.56   | 0.78   | 0.00           | 0.78  | 0.00  | 76.56  | 30.86 | 0.39 | 1.56  | 0.00                 | 256  |
|            | 淡季          | 6.38   | 2.13  | 2.13   | 4.96   | 1.42           | 4.96  | 7.80  | 85.11  | 31.91 | 0.71 | 3.55  | 0.71                 | 141  |

\* 表示經卡方檢定(Chi-square Test)，該人文變項達到統計上顯著差異(α=0.05)。  
# 表示該人文變項組間期望值小於5的比例超過25%，因此，未做卡方檢定 (Chi-square Test)。  
註1：本表已排除年齡/教育程度/工作別/婚姻狀況/個人每月平均所得/居住地區/回答不確定意見的受訪者。  
註2：本表為複選情形，因此百分比加總超過100%

附表4-12-A4\_1 選擇到馬祖國家風景區或目前所在這個景點旅遊的主要原因

| Base:所有受訪者 |             |        |               |           |        |      |       |       |               |           |        |       |       |      |           |
|------------|-------------|--------|---------------|-----------|--------|------|-------|-------|---------------|-----------|--------|-------|-------|------|-----------|
|            |             | 景觀優美   | 行銷推廣活動或節慶表演節目 | 距離遠近、假期長短 | 親朋好友推薦 | 運動健身 | 文化巡禮  | 宗教活動  | 學校、公司或參加的團體安排 | 配合國民旅遊卡措施 | 品嚐當地美食 | 順道而來  | 其他    | 回答人數 | 回答人數合計百分比 |
| 整體         |             | 55.16  | 0.50          | 1.01      | 10.08  | 2.52 | 7.05  | 1.76  | 3.27          | 0.50      | 2.52   | 9.82  | 5.79  | 397  | 100.00    |
| 性別 #       | 男           | 56.85  | 0.51          | 1.52      | 8.12   | 3.55 | 7.11  | 1.52  | 2.03          | 1.02      | 3.55   | 9.64  | 4.57  | 197  | 100.00    |
|            | 女           | 53.50  | 0.50          | 0.50      | 12.00  | 1.50 | 7.00  | 2.00  | 4.50          | 0.00      | 1.50   | 10.00 | 7.00  | 200  | 100.00    |
| 年齡 #       | 12歲~19歲     | 44.44  | 0.00          | 0.00      | 33.33  | 0.00 | 0.00  | 0.00  | 0.00          | 0.00      | 0.00   | 22.22 | 0.00  | 9    | 100.00    |
|            | 20歲~29歲     | 64.00  | 0.00          | 4.00      | 6.67   | 0.00 | 4.00  | 0.00  | 1.33          | 0.00      | 4.00   | 14.67 | 1.33  | 75   | 100.00    |
|            | 30歲~39歲     | 65.71  | 0.00          | 1.43      | 11.43  | 0.00 | 2.86  | 0.00  | 2.86          | 0.00      | 5.71   | 4.29  | 5.71  | 70   | 100.00    |
|            | 40歲~49歲     | 53.01  | 2.41          | 0.00      | 14.46  | 2.41 | 6.02  | 3.61  | 2.41          | 0.00      | 1.20   | 9.64  | 4.82  | 83   | 100.00    |
|            | 50歲~59歲     | 45.71  | 0.00          | 0.00      | 10.48  | 5.71 | 12.38 | 1.90  | 3.81          | 0.95      | 0.95   | 9.52  | 8.57  | 105  | 100.00    |
|            | 60歲~69歲     | 57.89  | 0.00          | 0.00      | 0.00   | 5.26 | 5.26  | 5.26  | 5.26          | 0.00      | 2.63   | 10.53 | 7.89  | 38   | 100.00    |
|            | 70歲及以上      | 41.18  | 0.00          | 0.00      | 5.88   | 0.00 | 17.65 | 0.00  | 11.76         | 5.88      | 0.00   | 5.88  | 11.76 | 17   | 100.00    |
| 教育程度 #     | 國(初)中及以下    | 50.98  | 0.00          | 0.00      | 5.88   | 5.88 | 3.92  | 1.96  | 5.88          | 1.96      | 1.96   | 11.76 | 9.80  | 51   | 100.00    |
|            | 高中、職        | 47.83  | 0.00          | 1.74      | 14.78  | 0.87 | 7.83  | 5.22  | 3.48          | 0.00      | 1.74   | 8.70  | 7.83  | 115  | 100.00    |
|            | 大專及以上       | 59.74  | 0.87          | 0.87      | 8.66   | 2.60 | 7.36  | 0.00  | 2.60          | 0.43      | 3.03   | 9.96  | 3.90  | 231  | 100.00    |
| 工作別 #      | 專技主管人員      | 63.55  | 0.00          | 0.93      | 6.54   | 0.00 | 8.41  | 0.00  | 4.67          | 0.93      | 6.54   | 5.61  | 2.80  | 107  | 100.00    |
|            | 技術員/事務人員    | 66.15  | 0.00          | 0.00      | 9.23   | 4.62 | 4.62  | 1.54  | 3.08          | 0.00      | 0.00   | 9.23  | 1.54  | 65   | 100.00    |
|            | 服務工作人員      | 50.00  | 2.38          | 1.19      | 9.52   | 1.19 | 2.38  | 4.76  | 3.57          | 0.00      | 3.57   | 14.29 | 7.14  | 84   | 100.00    |
|            | 農林漁牧及體力工作者  | 53.85  | 0.00          | 0.00      | 7.69   | 7.69 | 23.08 | 0.00  | 7.69          | 0.00      | 0.00   | 0.00  | 0.00  | 13   | 100.00    |
|            | 家管/退休/無業    | 44.66  | 0.00          | 0.97      | 11.65  | 4.85 | 10.68 | 1.94  | 1.94          | 0.97      | 0.00   | 9.71  | 12.62 | 103  | 100.00    |
|            | 學生          | 52.00  | 0.00          | 4.00      | 24.00  | 0.00 | 0.00  | 0.00  | 0.00          | 0.00      | 0.00   | 20.00 | 0.00  | 25   | 100.00    |
| 婚姻狀況 #     | 未婚          | 60.67  | 1.33          | 2.67      | 9.33   | 0.00 | 3.33  | 0.67  | 2.00          | 0.00      | 4.67   | 12.00 | 3.33  | 150  | 100.00    |
|            | 已婚          | 51.82  | 0.00          | 0.00      | 10.53  | 4.05 | 9.31  | 2.43  | 4.05          | 0.81      | 1.21   | 8.50  | 7.29  | 247  | 100.00    |
| 個人每月平均所得 # | 無經常性收入或沒有收入 | 46.39  | 0.00          | 1.03      | 14.43  | 4.12 | 6.19  | 2.06  | 2.06          | 1.03      | 0.00   | 10.31 | 12.37 | 97   | 100.00    |
|            | 未滿3萬元       | 50.00  | 0.00          | 1.14      | 7.95   | 2.27 | 6.82  | 2.27  | 6.82          | 0.00      | 3.41   | 15.91 | 3.41  | 88   | 100.00    |
|            | 3萬元~未滿5萬元   | 61.79  | 0.81          | 1.63      | 11.38  | 1.63 | 5.69  | 0.81  | 2.44          | 0.81      | 1.63   | 8.13  | 3.25  | 123  | 100.00    |
|            | 5萬元~未滿10萬元  | 66.20  | 1.41          | 0.00      | 2.82   | 2.82 | 9.86  | 1.41  | 1.41          | 0.00      | 7.04   | 4.23  | 2.82  | 71   | 100.00    |
|            | 10萬元及以上     | 38.89  | 0.00          | 0.00      | 16.67  | 0.00 | 11.11 | 5.56  | 5.56          | 0.00      | 0.00   | 11.11 | 11.11 | 18   | 100.00    |
| 居住地區 #     | 北部地區        | 54.34  | 0.75          | 1.51      | 10.94  | 3.02 | 4.15  | 2.64  | 3.77          | 0.75      | 3.40   | 10.19 | 4.53  | 265  | 100.00    |
|            | 中部地區        | 60.34  | 0.00          | 0.00      | 8.62   | 1.72 | 12.07 | 0.00  | 1.72          | 0.00      | 1.72   | 8.62  | 5.17  | 58   | 100.00    |
|            | 南部地區        | 58.49  | 0.00          | 0.00      | 11.32  | 1.89 | 9.43  | 0.00  | 1.89          | 0.00      | 0.00   | 3.77  | 13.21 | 53   | 100.00    |
|            | 東部地區        | 37.50  | 0.00          | 0.00      | 0.00   | 0.00 | 37.50 | 0.00  | 0.00          | 0.00      | 0.00   | 12.50 | 12.50 | 8    | 100.00    |
|            | 金馬地區        | 100.00 | 0.00          | 0.00      | 0.00   | 0.00 | 0.00  | 0.00  | 0.00          | 0.00      | 0.00   | 0.00  | 0.00  | 1    | 100.00    |
|            | 國外地區        | 41.67  | 0.00          | 0.00      | 0.00   | 0.00 | 16.67 | 0.00  | 8.33          | 0.00      | 0.00   | 33.33 | 0.00  | 12   | 100.00    |
| 調查遊憩景點 #   | 南竿機場        | 55.24  | 0.00          | 0.00      | 7.62   | 1.90 | 7.62  | 0.95  | 5.71          | 0.95      | 2.86   | 10.48 | 6.67  | 105  | 100.00    |
|            | 北竿機場        | 53.40  | 0.00          | 0.00      | 14.56  | 1.94 | 6.80  | 0.97  | 2.91          | 0.97      | 1.94   | 9.71  | 6.80  | 103  | 100.00    |
|            | 福澳碼頭        | 56.08  | 1.06          | 2.12      | 8.99   | 3.17 | 6.88  | 2.65  | 2.12          | 0.00      | 2.65   | 9.52  | 4.76  | 189  | 100.00    |
| 國籍 #       | 本國          | 56.05  | 0.53          | 1.05      | 10.26  | 2.63 | 6.84  | 1.84  | 3.16          | 0.53      | 2.63   | 8.42  | 6.05  | 380  | 100.00    |
|            | 外國          | 35.29  | 0.00          | 0.00      | 5.88   | 0.00 | 11.76 | 0.00  | 5.88          | 0.00      | 0.00   | 41.18 | 0.00  | 17   | 100.00    |
| 調查月份 #     | 1月          | 92.86  | 0.00          | 0.00      | 0.00   | 0.00 | 0.00  | 0.00  | 0.00          | 0.00      | 0.00   | 7.14  | 0.00  | 14   | 100.00    |
|            | 2月          | 25.00  | 0.00          | 0.00      | 6.25   | 0.00 | 0.00  | 6.25  | 6.25          | 0.00      | 0.00   | 56.25 | 0.00  | 16   | 100.00    |
|            | 3月          | 23.53  | 0.00          | 0.00      | 23.53  | 0.00 | 0.00  | 17.65 | 17.65         | 0.00      | 5.88   | 11.76 | 0.00  | 17   | 100.00    |
|            | 4月          | 38.89  | 0.00          | 0.00      | 16.67  | 0.00 | 22.22 | 0.00  | 5.56          | 11.11     | 0.00   | 5.56  | 0.00  | 18   | 100.00    |
|            | 5月          | 57.14  | 0.00          | 0.00      | 14.29  | 7.14 | 7.14  | 0.00  | 0.00          | 0.00      | 10.71  | 3.57  | 0.00  | 28   | 100.00    |
|            | 6月          | 36.00  | 0.00          | 6.00      | 6.00   | 6.00 | 26.00 | 0.00  | 4.00          | 0.00      | 0.00   | 16.00 | 0.00  | 50   | 100.00    |
|            | 7月          | 73.58  | 0.00          | 0.00      | 7.55   | 0.00 | 5.66  | 0.00  | 1.89          | 0.00      | 1.89   | 9.43  | 0.00  | 53   | 100.00    |
|            | 8月          | 66.67  | 0.00          | 0.00      | 20.83  | 0.00 | 4.17  | 2.08  | 4.17          | 0.00      | 2.08   | 0.00  | 0.00  | 48   | 100.00    |
|            | 9月          | 50.00  | 3.85          | 0.00      | 3.85   | 9.62 | 1.92  | 0.00  | 3.85          | 0.00      | 5.77   | 11.54 | 9.62  | 52   | 100.00    |
|            | 10月         | 54.72  | 0.00          | 0.00      | 11.32  | 0.00 | 3.77  | 1.89  | 0.00          | 0.00      | 0.00   | 7.55  | 20.75 | 53   | 100.00    |
|            | 11月         | 50.00  | 0.00          | 0.00      | 7.69   | 0.00 | 3.85  | 3.85  | 0.00          | 0.00      | 3.85   | 7.69  | 23.08 | 26   | 100.00    |
|            | 12月         | 81.82  | 0.00          | 4.55      | 4.55   | 0.00 | 0.00  | 0.00  | 4.55          | 0.00      | 0.00   | 0.00  | 4.55  | 22   | 100.00    |
| 季節 #       | 春季          | 67.31  | 0.00          | 1.92      | 3.85   | 0.00 | 0.00  | 1.92  | 3.85          | 0.00      | 0.00   | 19.23 | 1.92  | 52   | 100.00    |
|            | 夏季          | 42.86  | 0.00          | 0.00      | 17.46  | 3.17 | 9.52  | 4.76  | 6.35          | 3.17      | 6.35   | 6.35  | 0.00  | 63   | 100.00    |
|            | 秋季          | 58.94  | 0.00          | 1.99      | 11.26  | 1.99 | 11.92 | 0.66  | 3.31          | 0.00      | 1.32   | 8.61  | 0.00  | 151  | 100.00    |
|            | 冬季          | 51.91  | 1.53          | 0.00      | 7.63   | 3.82 | 3.05  | 1.53  | 1.53          | 0.00      | 3.05   | 9.16  | 16.79 | 131  | 100.00    |
| 淡旺季 #      | 旺季          | 56.25  | 0.78          | 1.17      | 9.77   | 3.13 | 8.20  | 0.78  | 2.73          | 0.00      | 1.95   | 8.98  | 6.25  | 256  | 100.00    |
|            | 淡季          | 53.19  | 0.00          | 0.71      | 10.64  | 1.42 | 4.96  | 3.55  | 4.26          | 1.42      | 3.55   | 11.35 | 4.96  | 141  | 100.00    |

\* 表示經卡方檢定(Chi-square Test)，該人文變項達到統計上顯著差異( $\alpha=0.05$ )。

# 表示該人文變項組間期望值小於5的比例超過25%，因此，未做卡方檢定 (Chi-square Test)。

註：本表已排除年齡/教育程度/工作別/婚姻狀況/個人每月平均所得/居住地區/回答不確定意見的受訪者。

附表4-12-A4\_2 選擇到馬祖國家風景區或目前所在這個景點旅遊的次要原因

| Base:所有受訪者 |             |       |               |           |        |      |      |       |      |               |           |        |      |      |      |        |      |           |
|------------|-------------|-------|---------------|-----------|--------|------|------|-------|------|---------------|-----------|--------|------|------|------|--------|------|-----------|
|            |             | 景觀優美  | 行銷推廣活動或節慶表演節目 | 距離遠近、假期長短 | 親朋好友推薦 | 交通便利 | 運動健身 | 文化巡禮  | 宗教活動 | 學校、公司或參加的團體安排 | 配合國民旅遊卡措施 | 品嚐當地美食 | 遊憩設施 | 順道而來 | 其他   | 沒有其他原因 | 回答人數 | 回答人數合計百分比 |
| 整體         |             | 8.56  | 2.02          | 2.02      | 7.30   | 0.25 | 0.25 | 13.60 | 1.26 | 0.76          | 0.50      | 14.36  | 1.01 | 3.02 | 0.76 | 44.33  | 397  | 100.00    |
| 性別 #       | 男           | 8.12  | 1.52          | 1.52      | 7.11   | 0.00 | 0.51 | 18.27 | 1.52 | 1.02          | 0.00      | 12.18  | 1.02 | 3.55 | 0.51 | 43.15  | 197  | 100.00    |
|            | 女           | 9.00  | 2.50          | 2.50      | 7.50   | 0.50 | 0.00 | 9.00  | 1.00 | 0.50          | 1.00      | 16.50  | 1.00 | 2.50 | 1.00 | 45.50  | 200  | 100.00    |
| 年齡 #       | 12歲~19歲     | 11.11 | 0.00          | 0.00      | 11.11  | 0.00 | 0.00 | 0.00  | 0.00 | 0.00          | 0.00      | 11.11  | 0.00 | 0.00 | 0.00 | 66.67  | 9    | 100.00    |
|            | 20歲~29歲     | 8.00  | 0.00          | 2.67      | 10.67  | 0.00 | 0.00 | 14.67 | 1.33 | 0.00          | 0.00      | 17.33  | 2.67 | 5.33 | 0.00 | 37.33  | 75   | 100.00    |
|            | 30歲~39歲     | 1.43  | 4.29          | 4.29      | 11.43  | 1.43 | 1.43 | 18.57 | 0.00 | 0.00          | 1.43      | 15.71  | 1.43 | 2.86 | 0.00 | 35.71  | 70   | 100.00    |
|            | 40歲~49歲     | 8.43  | 1.20          | 1.20      | 7.23   | 0.00 | 0.00 | 16.87 | 1.20 | 2.41          | 0.00      | 15.66  | 0.00 | 4.82 | 0.00 | 40.96  | 83   | 100.00    |
|            | 50歲~59歲     | 13.33 | 2.86          | 1.90      | 2.86   | 0.00 | 0.00 | 10.48 | 0.95 | 0.95          | 0.95      | 11.43  | 0.95 | 0.95 | 1.90 | 50.48  | 105  | 100.00    |
|            | 60歲~69歲     | 2.63  | 2.63          | 0.00      | 5.26   | 0.00 | 0.00 | 13.16 | 5.26 | 0.00          | 0.00      | 15.79  | 0.00 | 2.63 | 0.00 | 52.63  | 38   | 100.00    |
|            | 70歲及以上      | 23.53 | 0.00          | 0.00      | 5.88   | 0.00 | 0.00 | 0.00  | 0.00 | 0.00          | 0.00      | 5.88   | 0.00 | 0.00 | 5.88 | 58.82  | 17   | 100.00    |
| 教育程度 #     | 國(初)中及以下    | 13.73 | 1.96          | 1.96      | 1.96   | 0.00 | 0.00 | 5.88  | 0.00 | 0.00          | 0.00      | 17.65  | 0.00 | 5.88 | 3.92 | 47.06  | 51   | 100.00    |
|            | 高中、職        | 12.17 | 0.00          | 0.00      | 6.96   | 0.00 | 0.00 | 6.96  | 1.74 | 0.00          | 0.00      | 13.91  | 0.87 | 4.35 | 0.00 | 53.04  | 115  | 100.00    |
|            | 大專及以上       | 5.63  | 3.03          | 3.03      | 8.66   | 0.43 | 0.43 | 18.61 | 1.30 | 1.30          | 0.87      | 13.85  | 1.30 | 1.73 | 0.43 | 39.39  | 231  | 100.00    |
| 工作別 #      | 專技主管人員      | 9.35  | 2.80          | 1.87      | 7.48   | 0.00 | 0.93 | 22.43 | 0.93 | 1.87          | 1.87      | 14.02  | 0.93 | 2.80 | 0.00 | 32.71  | 107  | 100.00    |
|            | 技術員/事務人員    | 4.62  | 4.62          | 4.62      | 7.69   | 0.00 | 0.00 | 13.85 | 3.08 | 0.00          | 0.00      | 15.38  | 1.54 | 6.15 | 0.00 | 38.46  | 65   | 100.00    |
|            | 服務工作人員      | 4.76  | 0.00          | 2.38      | 8.33   | 1.19 | 0.00 | 14.29 | 1.19 | 0.00          | 0.00      | 15.48  | 0.00 | 1.19 | 1.19 | 50.00  | 84   | 100.00    |
|            | 農林漁牧及體力工作者  | 15.38 | 0.00          | 0.00      | 15.38  | 0.00 | 0.00 | 7.69  | 0.00 | 7.69          | 0.00      | 0.00   | 0.00 | 7.69 | 0.00 | 46.15  | 13   | 100.00    |
|            | 家管/退休/無業    | 11.65 | 1.94          | 0.97      | 5.83   | 0.00 | 0.00 | 5.83  | 0.97 | 0.00          | 0.00      | 12.62  | 0.97 | 2.91 | 1.94 | 54.37  | 103  | 100.00    |
|            | 學生          | 12.00 | 0.00          | 0.00      | 4.00   | 0.00 | 0.00 | 8.00  | 0.00 | 0.00          | 0.00      | 24.00  | 4.00 | 0.00 | 0.00 | 48.00  | 25   | 100.00    |
| 婚姻狀況 #     | 未婚          | 6.67  | 1.33          | 4.00      | 8.67   | 0.00 | 0.67 | 16.67 | 1.33 | 0.00          | 0.67      | 16.00  | 0.67 | 4.00 | 0.00 | 39.33  | 150  | 100.00    |
|            | 已婚          | 9.72  | 2.43          | 0.81      | 6.48   | 0.40 | 0.00 | 11.74 | 1.21 | 1.21          | 0.40      | 13.36  | 1.21 | 2.43 | 1.21 | 47.37  | 247  | 100.00    |
| 個人每月平均所得 # | 無經常性收入或沒有收入 | 12.37 | 2.06          | 1.03      | 6.19   | 0.00 | 0.00 | 5.15  | 1.03 | 0.00          | 0.00      | 15.46  | 2.06 | 2.06 | 2.06 | 50.52  | 97   | 100.00    |
|            | 未滿3萬元       | 7.95  | 1.14          | 1.14      | 12.50  | 0.00 | 0.00 | 13.64 | 0.00 | 0.00          | 0.00      | 10.23  | 1.14 | 3.41 | 1.14 | 47.73  | 88   | 100.00    |
|            | 3萬元~未滿5萬元   | 6.50  | 2.44          | 4.07      | 6.50   | 0.81 | 0.00 | 13.01 | 2.44 | 0.00          | 0.81      | 16.26  | 0.81 | 4.07 | 0.00 | 42.28  | 123  | 100.00    |
|            | 5萬元~未滿10萬元  | 8.45  | 2.82          | 1.41      | 4.23   | 0.00 | 1.41 | 23.94 | 1.41 | 2.82          | 1.41      | 16.90  | 0.00 | 2.82 | 0.00 | 32.39  | 71   | 100.00    |
|            | 10萬元及以上     | 5.56  | 0.00          | 0.00      | 5.56   | 0.00 | 0.00 | 22.22 | 0.00 | 5.56          | 0.00      | 5.56   | 0.00 | 0.00 | 0.00 | 55.56  | 18   | 100.00    |
| 居住地區 #     | 北部地區        | 8.68  | 2.26          | 1.51      | 6.79   | 0.00 | 0.00 | 15.47 | 1.13 | 1.13          | 0.38      | 14.34  | 1.13 | 3.02 | 0.38 | 43.77  | 265  | 100.00    |
|            | 中部地區        | 6.90  | 1.72          | 5.17      | 5.17   | 0.00 | 1.72 | 3.45  | 3.45 | 0.00          | 1.72      | 17.24  | 1.72 | 3.45 | 1.72 | 46.55  | 58   | 100.00    |
|            | 南部地區        | 3.77  | 1.89          | 1.89      | 11.32  | 1.89 | 0.00 | 15.09 | 0.00 | 0.00          | 0.00      | 16.98  | 0.00 | 1.89 | 1.89 | 43.40  | 53   | 100.00    |
|            | 東部地區        | 25.00 | 0.00          | 0.00      | 0.00   | 0.00 | 0.00 | 25.00 | 0.00 | 0.00          | 0.00      | 0.00   | 0.00 | 0.00 | 0.00 | 50.00  | 8    | 100.00    |
|            | 金馬地區        | 0.00  | 0.00          | 0.00      | 100.00 | 0.00 | 0.00 | 0.00  | 0.00 | 0.00          | 0.00      | 0.00   | 0.00 | 0.00 | 0.00 | 0.00   | 1    | 100.00    |
|            | 國外地區        | 25.00 | 0.00          | 0.00      | 8.33   | 0.00 | 0.00 | 8.33  | 0.00 | 0.00          | 0.00      | 0.00   | 0.00 | 8.33 | 0.00 | 50.00  | 12   | 100.00    |
| 調查遊憩景點 #   | 南竿機場        | 9.52  | 1.90          | 1.90      | 5.71   | 0.00 | 0.00 | 12.38 | 2.86 | 0.00          | 0.00      | 17.14  | 0.00 | 6.67 | 0.95 | 40.95  | 105  | 100.00    |
|            | 北竿機場        | 12.62 | 1.94          | 1.94      | 6.80   | 0.97 | 0.00 | 11.65 | 0.00 | 2.91          | 1.94      | 13.59  | 0.97 | 1.94 | 0.97 | 41.75  | 103  | 100.00    |
|            | 福澳碼頭        | 5.82  | 2.12          | 2.12      | 8.47   | 0.00 | 0.53 | 15.34 | 1.06 | 0.00          | 0.00      | 13.23  | 1.59 | 1.59 | 0.53 | 47.62  | 189  | 100.00    |
| 國籍 #       | 本國          | 8.16  | 2.11          | 2.11      | 7.37   | 0.26 | 0.26 | 13.68 | 1.32 | 0.79          | 0.53      | 15.00  | 1.05 | 2.89 | 0.79 | 43.68  | 380  | 100.00    |
|            | 外國          | 17.65 | 0.00          | 0.00      | 5.88   | 0.00 | 0.00 | 11.76 | 0.00 | 0.00          | 0.00      | 0.00   | 0.00 | 5.88 | 0.00 | 58.82  | 17   | 100.00    |
| 調查月份 #     | 1月          | 7.14  | 7.14          | 14.29     | 14.29  | 7.14 | 0.00 | 7.14  | 0.00 | 0.00          | 7.14      | 7.14   | 0.00 | 0.00 | 0.00 | 28.57  | 14   | 100.00    |
|            | 2月          | 6.25  | 0.00          | 0.00      | 0.00   | 0.00 | 0.00 | 6.25  | 0.00 | 0.00          | 0.00      | 6.25   | 0.00 | 6.25 | 0.00 | 75.00  | 16   | 100.00    |
|            | 3月          | 5.88  | 0.00          | 0.00      | 5.88   | 0.00 | 0.00 | 17.65 | 0.00 | 0.00          | 0.00      | 11.76  | 0.00 | 0.00 | 0.00 | 58.82  | 17   | 100.00    |
|            | 4月          | 38.89 | 0.00          | 5.56      | 0.00   | 0.00 | 0.00 | 38.89 | 0.00 | 0.00          | 5.56      | 0.00   | 0.00 | 0.00 | 0.00 | 11.11  | 18   | 100.00    |
|            | 5月          | 14.29 | 0.00          | 3.57      | 10.71  | 0.00 | 0.00 | 32.14 | 3.57 | 0.00          | 0.00      | 3.57   | 7.14 | 0.00 | 0.00 | 25.00  | 28   | 100.00    |
|            | 6月          | 6.00  | 0.00          | 4.00      | 6.00   | 0.00 | 0.00 | 6.00  | 0.00 | 0.00          | 0.00      | 8.00   | 0.00 | 2.00 | 0.00 | 68.00  | 50   | 100.00    |
|            | 7月          | 11.32 | 1.89          | 0.00      | 7.55   | 0.00 | 0.00 | 15.09 | 0.00 | 0.00          | 0.00      | 18.87  | 3.77 | 5.66 | 0.00 | 35.85  | 53   | 100.00    |
|            | 8月          | 6.25  | 2.08          | 0.00      | 8.33   | 0.00 | 0.00 | 18.75 | 0.00 | 0.00          | 0.00      | 18.75  | 0.00 | 4.17 | 0.00 | 41.67  | 48   | 100.00    |
|            | 9月          | 5.77  | 3.85          | 1.92      | 9.62   | 0.00 | 1.92 | 7.69  | 1.92 | 1.92          | 0.00      | 15.38  | 0.00 | 1.92 | 3.85 | 44.23  | 52   | 100.00    |
|            | 10月         | 5.66  | 1.89          | 1.89      | 1.89   | 0.00 | 0.00 | 7.55  | 3.77 | 0.00          | 0.00      | 16.98  | 0.00 | 3.77 | 1.89 | 54.72  | 53   | 100.00    |
|            | 11月         | 0.00  | 7.69          | 0.00      | 3.85   | 0.00 | 0.00 | 7.69  | 3.85 | 7.69          | 0.00      | 23.08  | 0.00 | 0.00 | 0.00 | 46.15  | 26   | 100.00    |
|            | 12月         | 9.09  | 0.00          | 0.00      | 22.73  | 0.00 | 0.00 | 13.64 | 0.00 | 0.00          | 0.00      | 27.27  | 0.00 | 9.09 | 0.00 | 18.18  | 22   | 100.00    |
| 季節 #       | 春季          | 7.69  | 1.92          | 3.85      | 13.46  | 1.92 | 0.00 | 9.62  | 0.00 | 0.00          | 1.92      | 15.38  | 0.00 | 5.77 | 0.00 | 38.46  | 52   | 100.00    |
|            | 夏季          | 19.05 | 0.00          | 3.17      | 6.35   | 0.00 | 0.00 | 30.16 | 1.59 | 0.00          | 1.59      | 4.76   | 3.17 | 0.00 | 0.00 | 30.16  | 63   | 100.00    |
|            | 秋季          | 7.95  | 1.32          | 1.32      | 7.28   | 0.00 | 0.00 | 13.25 | 0.00 | 0.00          | 0.00      | 15.23  | 1.32 | 3.97 | 0.00 | 48.34  | 151  | 100.00    |
|            | 冬季          | 4.58  | 3.82          | 1.53      | 5.34   | 0.00 | 0.76 | 7.63  | 3.05 | 2.29          | 0.00      | 17.56  | 0.00 | 2.29 | 2.29 | 48.85  | 131  | 100.00    |
| 淡旺季 #      | 旺季          | 7.03  | 1.95          | 1.56      | 6.64   | 0.00 | 0.39 | 10.94 | 1.17 | 0.39          | 0.00      | 15.63  | 0.78 | 3.52 | 1.17 | 48.83  | 256  | 100.00    |
|            | 淡季          | 11.35 | 2.13          | 2.84      | 8.51   | 0.71 | 0.00 | 18.44 | 1.42 | 1.42          | 1.42      | 12.06  | 1.42 | 2.13 | 0.00 | 36.17  | 141  | 100.00    |

\* 表示經卡方檢定(Chi-square Test)，該人文變項達到統計上顯著差異(α=0.05)。

# 表示該人文變項組間期望值小於5的比例超過25%，因此，未做卡方檢定 (Chi-square Test)。

註：本表已排除年齡/教育程度/工作別/婚姻狀況/個人每月平均所得/居住地區/回答不確定意見的受訪者。

附表4-12-A4\_3 選擇到馬祖國家風景區或目前所在這個景點旅遊的再次要原因

| Base:所有受訪者 |             |       |               |           |        |      |      |      |      |               |           |        |      |       |      |        |      |           |
|------------|-------------|-------|---------------|-----------|--------|------|------|------|------|---------------|-----------|--------|------|-------|------|--------|------|-----------|
|            |             | 景觀優美  | 行銷推廣活動或節慶表演節目 | 距離遠近、假期長短 | 親朋好友推薦 | 交通便利 | 運動健身 | 文化巡禮 | 宗教活動 | 學校、公司或參加的團體安排 | 配合國民旅遊卡措施 | 品嚐當地美食 | 遊憩設施 | 順道而來  | 其他   | 沒有其他原因 | 回答人數 | 回答人數合計百分比 |
| 整體         |             | 1.26  | 0.50          | 0.76      | 1.51   | 0.50 | 0.76 | 2.02 | 0.76 | 1.01          | 0.25      | 5.04   | 2.02 | 3.02  | 0.76 | 79.85  | 397  | 100.00    |
| 性別 #       | 男           | 0.51  | 0.51          | 1.02      | 2.54   | 0.51 | 0.00 | 1.02 | 0.51 | 0.51          | 0.51      | 5.08   | 3.55 | 3.05  | 1.02 | 79.70  | 197  | 100.00    |
|            | 女           | 2.00  | 0.50          | 0.50      | 0.50   | 0.50 | 1.50 | 3.00 | 1.00 | 1.50          | 0.00      | 5.00   | 0.50 | 3.00  | 0.50 | 80.00  | 200  | 100.00    |
| 年齡 #       | 12歲~19歲     | 0.00  | 0.00          | 11.11     | 0.00   | 0.00 | 0.00 | 0.00 | 0.00 | 0.00          | 0.00      | 0.00   | 0.00 | 0.00  | 0.00 | 88.89  | 9    | 100.00    |
|            | 20歲~29歲     | 1.33  | 1.33          | 0.00      | 2.67   | 0.00 | 0.00 | 2.67 | 1.33 | 2.67          | 0.00      | 10.67  | 1.33 | 5.33  | 0.00 | 70.67  | 75   | 100.00    |
|            | 30歲~39歲     | 1.43  | 0.00          | 1.43      | 1.43   | 1.43 | 0.00 | 1.43 | 0.00 | 1.43          | 0.00      | 2.86   | 1.43 | 5.71  | 2.86 | 78.57  | 70   | 100.00    |
|            | 40歲~49歲     | 0.00  | 1.20          | 0.00      | 0.00   | 0.00 | 1.20 | 2.41 | 1.20 | 0.00          | 1.20      | 6.02   | 0.00 | 2.41  | 1.20 | 83.13  | 83   | 100.00    |
|            | 50歲~59歲     | 2.86  | 0.00          | 0.95      | 1.90   | 0.95 | 1.90 | 2.86 | 0.00 | 0.95          | 0.00      | 2.86   | 3.81 | 1.90  | 0.00 | 79.05  | 105  | 100.00    |
|            | 60歲~69歲     | 0.00  | 0.00          | 0.00      | 2.63   | 0.00 | 0.00 | 0.00 | 2.63 | 0.00          | 0.00      | 2.63   | 5.26 | 0.00  | 0.00 | 86.84  | 38   | 100.00    |
|            | 70歲及以上      | 0.00  | 0.00          | 0.00      | 0.00   | 0.00 | 0.00 | 0.00 | 0.00 | 0.00          | 0.00      | 5.88   | 0.00 | 0.00  | 0.00 | 94.12  | 17   | 100.00    |
| 教育程度 #     | 國(初)中及以下    | 0.00  | 0.00          | 0.00      | 1.96   | 0.00 | 0.00 | 0.00 | 1.96 | 0.00          | 0.00      | 0.00   | 1.96 | 0.00  | 0.00 | 94.12  | 51   | 100.00    |
|            | 高中、職        | 0.00  | 0.87          | 0.87      | 0.00   | 0.00 | 0.87 | 2.61 | 0.00 | 0.87          | 0.00      | 6.09   | 1.74 | 3.48  | 0.00 | 82.61  | 115  | 100.00    |
|            | 大專及以上       | 2.16  | 0.43          | 0.87      | 2.16   | 0.87 | 0.87 | 2.16 | 0.87 | 1.30          | 0.43      | 5.63   | 2.16 | 3.46  | 1.30 | 75.32  | 231  | 100.00    |
| 工作別 #      | 專技主管人員      | 0.00  | 0.00          | 0.93      | 1.87   | 0.00 | 0.00 | 2.80 | 0.93 | 0.93          | 0.93      | 7.48   | 2.80 | 9.35  | 0.93 | 71.03  | 107  | 100.00    |
|            | 技術員/事務人員    | 0.00  | 0.00          | 1.54      | 1.54   | 0.00 | 0.00 | 1.54 | 0.00 | 1.54          | 0.00      | 4.62   | 1.54 | 0.00  | 1.54 | 86.15  | 65   | 100.00    |
|            | 服務工作人員      | 4.76  | 1.19          | 0.00      | 2.38   | 1.19 | 2.38 | 1.19 | 1.19 | 1.19          | 0.00      | 1.19   | 0.00 | 2.38  | 1.19 | 79.76  | 84   | 100.00    |
|            | 農林漁牧及體力工作者  | 0.00  | 0.00          | 0.00      | 0.00   | 0.00 | 0.00 | 0.00 | 0.00 | 0.00          | 0.00      | 7.69   | 0.00 | 0.00  | 0.00 | 92.31  | 13   | 100.00    |
|            | 家管/退休/無業    | 0.97  | 0.97          | 0.00      | 0.97   | 0.97 | 0.97 | 2.91 | 0.97 | 0.00          | 0.00      | 4.85   | 2.91 | 0.00  | 0.00 | 83.50  | 103  | 100.00    |
|            | 學生          | 0.00  | 0.00          | 4.00      | 0.00   | 0.00 | 0.00 | 0.00 | 0.00 | 4.00          | 0.00      | 8.00   | 4.00 | 0.00  | 0.00 | 80.00  | 25   | 100.00    |
| 婚姻狀況 #     | 未婚          | 0.67  | 0.67          | 0.67      | 2.00   | 0.67 | 1.33 | 1.33 | 0.67 | 2.00          | 0.67      | 5.33   | 2.00 | 4.00  | 0.67 | 77.33  | 150  | 100.00    |
|            | 已婚          | 1.62  | 0.40          | 0.81      | 1.21   | 0.40 | 0.40 | 2.43 | 0.81 | 0.40          | 0.00      | 4.86   | 2.02 | 2.43  | 0.81 | 81.38  | 247  | 100.00    |
| 個人每月平均所得 # | 無經常性收入或沒有收入 | 1.03  | 0.00          | 1.03      | 1.03   | 1.03 | 1.03 | 3.09 | 1.03 | 2.06          | 0.00      | 6.19   | 1.03 | 1.03  | 0.00 | 80.41  | 97   | 100.00    |
|            | 未滿3萬元       | 2.27  | 2.27          | 0.00      | 1.14   | 0.00 | 0.00 | 1.14 | 2.27 | 0.00          | 0.00      | 5.68   | 2.27 | 1.14  | 0.00 | 81.82  | 88   | 100.00    |
|            | 3萬元~未滿5萬元   | 0.00  | 0.00          | 0.81      | 2.44   | 0.81 | 1.63 | 2.44 | 0.00 | 0.81          | 0.81      | 4.88   | 2.44 | 4.88  | 0.81 | 77.24  | 123  | 100.00    |
|            | 5萬元~未滿10萬元  | 0.00  | 0.00          | 1.41      | 1.41   | 0.00 | 0.00 | 1.41 | 0.00 | 1.41          | 0.00      | 2.82   | 1.41 | 4.23  | 1.41 | 84.51  | 71   | 100.00    |
|            | 10萬元及以上     | 11.11 | 0.00          | 0.00      | 0.00   | 0.00 | 0.00 | 0.00 | 0.00 | 0.00          | 0.00      | 5.56   | 5.56 | 5.56  | 5.56 | 66.67  | 18   | 100.00    |
| 居住地區 #     | 北部地區        | 1.89  | 0.38          | 0.75      | 1.13   | 0.75 | 0.75 | 1.89 | 0.38 | 0.75          | 0.38      | 6.04   | 2.64 | 2.26  | 1.13 | 78.87  | 265  | 100.00    |
|            | 中部地區        | 0.00  | 0.00          | 1.72      | 0.00   | 0.00 | 1.72 | 0.00 | 1.72 | 1.72          | 0.00      | 3.45   | 1.72 | 8.62  | 0.00 | 79.31  | 58   | 100.00    |
|            | 南部地區        | 0.00  | 1.89          | 0.00      | 3.77   | 0.00 | 0.00 | 5.66 | 1.89 | 1.89          | 0.00      | 1.89   | 0.00 | 1.89  | 0.00 | 81.13  | 53   | 100.00    |
|            | 東部地區        | 0.00  | 0.00          | 0.00      | 0.00   | 0.00 | 0.00 | 0.00 | 0.00 | 0.00          | 0.00      | 12.50  | 0.00 | 0.00  | 0.00 | 87.50  | 8    | 100.00    |
|            | 金馬地區        | 0.00  | 0.00          | 0.00      | 0.00   | 0.00 | 0.00 | 0.00 | 0.00 | 0.00          | 0.00      | 0.00   | 0.00 | 0.00  | 0.00 | 100.00 | 1    | 100.00    |
|            | 國外地區        | 0.00  | 0.00          | 0.00      | 8.33   | 0.00 | 0.00 | 0.00 | 0.00 | 0.00          | 0.00      | 0.00   | 0.00 | 0.00  | 0.00 | 91.67  | 12   | 100.00    |
| 調查遊憩景點 #   | 南竿機場        | 0.00  | 0.95          | 1.90      | 1.90   | 0.00 | 0.00 | 3.81 | 0.00 | 1.90          | 0.95      | 4.76   | 2.86 | 4.76  | 0.00 | 76.19  | 105  | 100.00    |
|            | 北竿機場        | 0.97  | 0.00          | 0.00      | 1.94   | 0.97 | 0.00 | 1.94 | 0.97 | 0.97          | 0.00      | 3.88   | 1.94 | 3.88  | 0.97 | 81.55  | 103  | 100.00    |
|            | 福澳碼頭        | 2.12  | 0.53          | 0.53      | 1.06   | 0.53 | 1.59 | 1.06 | 1.06 | 0.53          | 0.00      | 5.82   | 1.59 | 1.59  | 1.06 | 80.95  | 189  | 100.00    |
| 國籍 #       | 本國          | 1.32  | 0.53          | 0.79      | 1.32   | 0.53 | 0.79 | 2.11 | 0.79 | 1.05          | 0.26      | 5.26   | 2.11 | 3.16  | 0.79 | 79.21  | 380  | 100.00    |
|            | 外國          | 0.00  | 0.00          | 0.00      | 5.88   | 0.00 | 0.00 | 0.00 | 0.00 | 0.00          | 0.00      | 0.00   | 0.00 | 0.00  | 0.00 | 94.12  | 17   | 100.00    |
| 調查月份 #     | 1月          | 0.00  | 7.14          | 0.00      | 7.14   | 0.00 | 0.00 | 0.00 | 0.00 | 7.14          | 7.14      | 0.00   | 0.00 | 0.00  | 0.00 | 71.43  | 14   | 100.00    |
|            | 2月          | 0.00  | 0.00          | 0.00      | 0.00   | 0.00 | 0.00 | 0.00 | 0.00 | 0.00          | 0.00      | 0.00   | 0.00 | 0.00  | 0.00 | 100.00 | 16   | 100.00    |
|            | 3月          | 5.88  | 0.00          | 0.00      | 0.00   | 0.00 | 0.00 | 0.00 | 0.00 | 0.00          | 0.00      | 0.00   | 0.00 | 0.00  | 0.00 | 94.12  | 17   | 100.00    |
|            | 4月          | 11.11 | 0.00          | 0.00      | 0.00   | 0.00 | 0.00 | 5.56 | 0.00 | 0.00          | 0.00      | 0.00   | 0.00 | 0.00  | 0.00 | 83.33  | 18   | 100.00    |
|            | 5月          | 0.00  | 0.00          | 3.57      | 7.14   | 3.57 | 7.14 | 3.57 | 3.57 | 0.00          | 0.00      | 3.57   | 3.57 | 0.00  | 0.00 | 64.29  | 28   | 100.00    |
|            | 6月          | 4.00  | 0.00          | 0.00      | 2.00   | 0.00 | 0.00 | 0.00 | 0.00 | 0.00          | 0.00      | 0.00   | 2.00 | 0.00  | 0.00 | 92.00  | 50   | 100.00    |
|            | 7月          | 0.00  | 0.00          | 1.89      | 0.00   | 0.00 | 0.00 | 0.00 | 0.00 | 1.89          | 0.00      | 13.21  | 0.00 | 7.55  | 0.00 | 75.47  | 53   | 100.00    |
|            | 8月          | 0.00  | 0.00          | 0.00      | 2.08   | 0.00 | 0.00 | 2.08 | 2.08 | 0.00          | 0.00      | 6.25   | 4.17 | 2.08  | 0.00 | 81.25  | 48   | 100.00    |
|            | 9月          | 0.00  | 0.00          | 0.00      | 0.00   | 0.00 | 1.92 | 0.00 | 1.92 | 0.00          | 0.00      | 3.85   | 0.00 | 3.85  | 0.00 | 88.46  | 52   | 100.00    |
|            | 10月         | 0.00  | 1.89          | 1.89      | 0.00   | 1.89 | 0.00 | 3.77 | 0.00 | 0.00          | 0.00      | 7.55   | 0.00 | 0.00  | 1.89 | 81.13  | 53   | 100.00    |
|            | 11月         | 0.00  | 0.00          | 0.00      | 0.00   | 0.00 | 0.00 | 7.69 | 0.00 | 7.69          | 0.00      | 3.85   | 7.69 | 7.69  | 3.85 | 61.54  | 26   | 100.00    |
|            | 12月         | 0.00  | 0.00          | 0.00      | 4.55   | 0.00 | 0.00 | 4.55 | 0.00 | 0.00          | 0.00      | 9.09   | 9.09 | 13.64 | 4.55 | 54.55  | 22   | 100.00    |
| 季節 #       | 春季          | 0.00  | 1.92          | 0.00      | 3.85   | 0.00 | 0.00 | 1.92 | 0.00 | 1.92          | 1.92      | 3.85   | 3.85 | 5.77  | 1.92 | 73.08  | 52   | 100.00    |
|            | 夏季          | 4.76  | 0.00          | 1.59      | 3.17   | 1.59 | 3.17 | 3.17 | 1.59 | 0.00          | 0.00      | 1.59   | 1.59 | 0.00  | 0.00 | 77.78  | 63   | 100.00    |
|            | 秋季          | 1.32  | 0.00          | 0.66      | 1.32   | 0.00 | 0.00 | 0.66 | 0.66 | 0.66          | 0.00      | 6.62   | 1.99 | 3.31  | 0.00 | 82.78  | 151  | 100.00    |
|            | 冬季          | 0.00  | 0.76          | 0.76      | 0.00   | 0.76 | 0.76 | 3.05 | 0.76 | 1.53          | 0.00      | 5.34   | 1.53 | 3.05  | 1.53 | 80.15  | 131  | 100.00    |
| 淡旺季 #      | 旺季          | 0.78  | 0.39          | 0.78      | 0.78   | 0.39 | 0.39 | 1.17 | 0.78 | 0.39          | 0.00      | 6.25   | 1.17 | 2.73  | 0.39 | 83.59  | 256  | 100.00    |
|            | 淡季          | 2.13  | 0.71          | 0.71      | 2.84   | 0.71 | 1.42 | 3.55 | 0.71 | 2.13          | 0.71      | 2.84   | 3.55 | 3.55  | 1.42 | 73.05  | 141  | 100.00    |

\* 表示經卡方檢定(Chi-square Test)，該人文變項達到統計上顯著差異(α=0.05)。

# 表示該人文變項組間期望值小於5的比例超過25%，因此，未做卡方檢定 (Chi-square Test)。

註：本表已排除年齡/教育程度/工作別/婚姻狀況/個人每月平均所得/居住地區/回答不確定意見的受訪者。

附表4-12-A4 選擇馬祖國家風景區旅遊的主要原因

| Base:所有受訪者 |             |        |               |           |        |      |       |       |       |               |           |        |       |       |       |      |
|------------|-------------|--------|---------------|-----------|--------|------|-------|-------|-------|---------------|-----------|--------|-------|-------|-------|------|
|            |             | 景觀優美   | 行銷推廣活動或節慶表演節目 | 距離遠近、假期長短 | 親朋好友推薦 | 交通便利 | 運動健身  | 文化巡禮  | 宗教活動  | 學校、公司或參加的團體安排 | 配合國民旅遊卡措施 | 品嚐當地美食 | 遊憩設施  | 順道而來  | 其他    | 回答人數 |
| 整體         |             | 64.99  | 3.02          | 3.78      | 18.89  | 0.76 | 3.53  | 22.67 | 3.78  | 5.04          | 1.26      | 21.91  | 3.02  | 15.87 | 7.30  | 397  |
| 性別         | 男           | 65.48  | 2.54          | 4.06      | 17.77  | 0.51 | 4.06  | 26.40 | 3.55  | 3.55          | 1.52      | 20.81  | 4.57  | 16.24 | 6.09  | 197  |
|            | 女           | 64.50  | 3.50          | 3.50      | 20.00  | 1.00 | 3.00  | 19.00 | 4.00  | 6.50          | 1.00      | 23.00  | 1.50  | 15.50 | 8.50  | 200  |
| 年齡 #       | 12歲~19歲     | 55.56  | 0.00          | 11.11     | 44.44  | 0.00 | 0.00  | 0.00  | 0.00  | 0.00          | 0.00      | 11.11  | 0.00  | 22.22 | 0.00  | 9    |
|            | 20歲~29歲     | 73.33  | 1.33          | 6.67      | 20.00  | 0.00 | 0.00  | 21.33 | 2.67  | 4.00          | 0.00      | 32.00  | 4.00  | 25.33 | 1.33  | 75   |
|            | 30歲~39歲     | 68.57  | 4.29          | 7.14      | 24.29  | 2.86 | 1.43  | 22.86 | 0.00  | 4.29          | 1.43      | 24.29  | 2.86  | 12.86 | 8.57  | 70   |
|            | 40歲~49歲     | 61.45  | 4.82          | 1.20      | 21.69  | 0.00 | 3.61  | 25.30 | 6.02  | 4.82          | 1.20      | 22.89  | 0.00  | 16.87 | 6.02  | 83   |
|            | 50歲~59歲     | 61.90  | 2.86          | 2.86      | 15.24  | 0.95 | 7.62  | 25.71 | 2.86  | 5.71          | 1.90      | 15.24  | 4.76  | 12.38 | 10.48 | 105  |
|            | 60歲~69歲     | 60.53  | 2.63          | 0.00      | 7.89   | 0.00 | 5.26  | 18.42 | 13.16 | 5.26          | 0.00      | 21.05  | 5.26  | 13.16 | 7.89  | 38   |
|            | 70歲及以上      | 64.71  | 0.00          | 0.00      | 11.76  | 0.00 | 0.00  | 17.65 | 0.00  | 11.76         | 5.88      | 11.76  | 0.00  | 5.88  | 17.65 | 17   |
| 教育程度       | 國(初)中及以下    | 64.71  | 1.96          | 1.96      | 9.80   | 0.00 | 5.88  | 9.80  | 3.92  | 5.88          | 1.96      | 19.61  | 1.96  | 17.65 | 13.73 | 51   |
|            | 高中、職        | 60.00  | 0.87          | 2.61      | 21.74  | 0.00 | 1.74  | 17.39 | 6.96  | 4.35          | 0.00      | 21.74  | 2.61  | 16.52 | 7.83  | 115  |
|            | 大專及以上       | 67.53  | 4.33          | 4.76      | 19.48  | 1.30 | 3.90  | 28.14 | 2.16  | 5.19          | 1.73      | 22.51  | 3.46  | 15.15 | 5.63  | 231  |
| 工作別        | 專技主管人員      | 72.90  | 2.80          | 3.74      | 15.89  | 0.00 | 0.93  | 33.64 | 1.87  | 7.48          | 3.74      | 28.04  | 3.74  | 17.76 | 3.74  | 107  |
|            | 技術員/事務人員    | 70.77  | 4.62          | 6.15      | 18.46  | 0.00 | 4.62  | 20.00 | 4.62  | 4.62          | 0.00      | 20.00  | 3.08  | 15.38 | 3.08  | 65   |
|            | 服務工作人員      | 59.52  | 3.57          | 3.57      | 20.24  | 2.38 | 3.57  | 17.86 | 7.14  | 4.76          | 0.00      | 20.24  | 0.00  | 17.86 | 9.52  | 84   |
|            | 農林漁牧及體力工作者  | 69.23  | 0.00          | 0.00      | 23.08  | 0.00 | 7.69  | 30.77 | 0.00  | 15.38         | 0.00      | 7.69   | 0.00  | 7.69  | 0.00  | 13   |
|            | 家管/退休/無業    | 57.28  | 2.91          | 1.94      | 18.45  | 0.97 | 5.83  | 19.42 | 3.88  | 1.94          | 0.97      | 17.48  | 3.88  | 12.62 | 14.56 | 103  |
|            | 學生          | 64.00  | 0.00          | 8.00      | 28.00  | 0.00 | 0.00  | 8.00  | 0.00  | 4.00          | 0.00      | 32.00  | 8.00  | 20.00 | 0.00  | 25   |
| 婚姻狀況       | 未婚          | 68.00  | 3.33          | 7.33      | 20.00  | 0.67 | 2.00  | 21.33 | 2.67  | 4.00          | 1.33      | 26.00  | 2.67  | 20.00 | 4.00  | 150  |
|            | 已婚          | 63.16  | 2.83          | 1.62      | 18.22  | 0.81 | 4.45  | 23.48 | 4.45  | 5.67          | 1.21      | 19.43  | 3.24  | 13.36 | 9.31  | 247  |
| 個人每月平均所得   | 無經常性收入或沒有收入 | 59.79  | 2.06          | 3.09      | 21.65  | 1.03 | 5.15  | 14.43 | 4.12  | 4.12          | 1.03      | 21.65  | 3.09  | 13.40 | 14.43 | 97   |
|            | 未滿3萬元       | 60.23  | 3.41          | 2.27      | 21.59  | 0.00 | 2.27  | 21.59 | 4.55  | 6.82          | 0.00      | 19.32  | 3.41  | 20.45 | 4.55  | 88   |
|            | 3萬元~未滿5萬元   | 68.29  | 3.25          | 6.50      | 20.33  | 1.63 | 3.25  | 21.14 | 3.25  | 3.25          | 2.44      | 22.76  | 3.25  | 17.07 | 4.07  | 123  |
|            | 5萬元~未滿10萬元  | 74.65  | 4.23          | 2.82      | 8.45   | 0.00 | 4.23  | 35.21 | 2.82  | 5.63          | 1.41      | 26.76  | 1.41  | 11.27 | 4.23  | 71   |
|            | 10萬元及以上     | 55.56  | 0.00          | 0.00      | 22.22  | 0.00 | 0.00  | 33.33 | 5.56  | 11.11         | 0.00      | 11.11  | 5.56  | 16.67 | 16.67 | 18   |
| 居住地區 #     | 北部地區        | 64.91  | 3.40          | 3.77      | 18.87  | 0.75 | 3.77  | 21.51 | 4.15  | 5.66          | 1.51      | 23.77  | 3.77  | 15.47 | 6.04  | 265  |
|            | 中部地區        | 67.24  | 1.72          | 6.90      | 13.79  | 0.00 | 5.17  | 15.52 | 5.17  | 3.45          | 1.72      | 22.41  | 3.45  | 20.69 | 6.90  | 58   |
|            | 南部地區        | 62.26  | 3.77          | 1.89      | 26.42  | 1.89 | 1.89  | 30.19 | 1.89  | 3.77          | 0.00      | 18.87  | 0.00  | 7.55  | 15.09 | 53   |
|            | 東部地區        | 62.50  | 0.00          | 0.00      | 0.00   | 0.00 | 0.00  | 62.50 | 0.00  | 0.00          | 0.00      | 12.50  | 0.00  | 12.50 | 0.00  | 8    |
|            | 金馬地區        | 100.00 | 0.00          | 0.00      | 100.00 | 0.00 | 0.00  | 0.00  | 0.00  | 0.00          | 0.00      | 0.00   | 0.00  | 0.00  | 0.00  | 1    |
|            | 國外地區        | 66.67  | 0.00          | 0.00      | 16.67  | 0.00 | 0.00  | 25.00 | 0.00  | 8.33          | 0.00      | 0.00   | 0.00  | 41.67 | 0.00  | 12   |
| 調查遊憩景點     | 南竿機場        | 64.76  | 2.86          | 3.81      | 15.24  | 0.00 | 1.90  | 23.81 | 3.81  | 7.62          | 1.90      | 24.76  | 2.86  | 21.90 | 7.62  | 105  |
|            | 北竿機場        | 66.99  | 1.94          | 1.94      | 23.30  | 1.94 | 1.94  | 20.39 | 1.94  | 6.80          | 2.91      | 19.42  | 2.91  | 15.53 | 8.74  | 103  |
|            | 福澳碼頭        | 64.02  | 3.70          | 4.76      | 18.52  | 0.53 | 5.29  | 23.28 | 4.76  | 2.65          | 0.00      | 21.69  | 3.17  | 12.70 | 6.35  | 189  |
| 國籍         | 本國          | 65.53  | 3.16          | 3.95      | 18.95  | 0.79 | 3.68  | 22.63 | 3.95  | 5.00          | 1.32      | 22.89  | 3.16  | 14.47 | 7.63  | 380  |
|            | 外國          | 52.94  | 0.00          | 0.00      | 17.65  | 0.00 | 0.00  | 23.53 | 0.00  | 5.88          | 0.00      | 0.00   | 0.00  | 47.06 | 0.00  | 17   |
| 調查月份       | 1月          | 100.00 | 14.29         | 14.29     | 21.43  | 7.14 | 0.00  | 7.14  | 0.00  | 7.14          | 14.29     | 7.14   | 0.00  | 7.14  | 0.00  | 14   |
|            | 2月          | 31.25  | 0.00          | 0.00      | 6.25   | 0.00 | 0.00  | 6.25  | 6.25  | 6.25          | 0.00      | 6.25   | 0.00  | 62.50 | 0.00  | 16   |
|            | 3月          | 35.29  | 0.00          | 0.00      | 29.41  | 0.00 | 0.00  | 17.65 | 17.65 | 17.65         | 0.00      | 17.65  | 0.00  | 11.76 | 0.00  | 17   |
|            | 4月          | 88.89  | 0.00          | 5.56      | 16.67  | 0.00 | 0.00  | 66.67 | 0.00  | 5.56          | 16.67     | 0.00   | 0.00  | 5.56  | 0.00  | 18   |
|            | 5月          | 71.43  | 0.00          | 7.14      | 32.14  | 3.57 | 14.29 | 42.86 | 7.14  | 0.00          | 0.00      | 17.86  | 10.71 | 3.57  | 0.00  | 28   |
|            | 6月          | 46.00  | 0.00          | 10.00     | 14.00  | 0.00 | 6.00  | 32.00 | 0.00  | 4.00          | 0.00      | 8.00   | 2.00  | 18.00 | 0.00  | 50   |
|            | 7月          | 84.91  | 1.89          | 1.89      | 15.09  | 0.00 | 0.00  | 20.75 | 0.00  | 3.77          | 0.00      | 33.96  | 3.77  | 22.64 | 0.00  | 53   |
|            | 8月          | 72.92  | 2.08          | 0.00      | 31.25  | 0.00 | 0.00  | 25.00 | 4.17  | 4.17          | 0.00      | 27.08  | 4.17  | 6.25  | 0.00  | 48   |
|            | 9月          | 55.77  | 7.69          | 1.92      | 13.46  | 0.00 | 13.46 | 9.62  | 3.85  | 5.77          | 0.00      | 25.00  | 0.00  | 17.31 | 13.46 | 52   |
|            | 10月         | 60.38  | 3.77          | 3.77      | 13.21  | 1.89 | 0.00  | 15.09 | 5.66  | 0.00          | 0.00      | 24.53  | 0.00  | 11.32 | 24.53 | 53   |
|            | 11月         | 50.00  | 7.69          | 0.00      | 11.54  | 0.00 | 0.00  | 19.23 | 7.69  | 15.38         | 0.00      | 30.77  | 7.69  | 15.38 | 26.92 | 26   |
|            | 12月         | 90.91  | 0.00          | 4.55      | 31.82  | 0.00 | 0.00  | 18.18 | 0.00  | 4.55          | 0.00      | 36.36  | 9.09  | 22.73 | 9.09  | 22   |
| 季節         | 春季          | 75.00  | 3.85          | 5.77      | 21.15  | 1.92 | 0.00  | 11.54 | 1.92  | 5.77          | 3.85      | 19.23  | 3.85  | 30.77 | 3.85  | 52   |
|            | 夏季          | 66.67  | 0.00          | 4.76      | 26.98  | 1.59 | 6.35  | 42.86 | 7.94  | 6.35          | 4.76      | 12.70  | 4.76  | 6.35  | 0.00  | 63   |
|            | 秋季          | 68.21  | 1.32          | 3.97      | 19.87  | 0.00 | 1.99  | 25.83 | 1.32  | 3.97          | 0.00      | 23.18  | 3.31  | 15.89 | 0.00  | 151  |
|            | 冬季          | 56.49  | 6.11          | 2.29      | 12.98  | 0.76 | 5.34  | 13.74 | 5.34  | 5.34          | 0.00      | 25.95  | 1.53  | 14.50 | 20.61 | 131  |
| 淡旺季        | 旺季          | 64.06  | 3.13          | 3.52      | 17.19  | 0.39 | 3.91  | 20.31 | 2.73  | 3.52          | 0.00      | 23.83  | 1.95  | 15.23 | 7.81  | 256  |
|            | 淡季          | 66.67  | 2.84          | 4.26      | 21.99  | 1.42 | 2.84  | 26.95 | 5.67  | 7.80          | 3.55      | 18.44  | 4.96  | 17.02 | 6.38  | 141  |

\* 表示經卡方檢定(Chi-square Test)，該人文變項達到統計上顯著差異(α=0.05)。  
# 表示該人文變項組間期望值小於5的比例超過25%，因此，未做卡方檢定 (Chi-square Test)。  
註1：本表已排除年齡/教育程度/工作別/婚姻狀況/個人每月平均所得/居住地區/回答不確定意見的受訪者。  
註2：本表為複選情形，因此百分比加總超過100%



附表4-12-A5 馬祖國家風景區旅遊的同伴(可複選)

| Base:所有受訪者 |             |       |        |       |       |       |      |
|------------|-------------|-------|--------|-------|-------|-------|------|
|            |             | 沒有同伴  | 家人     | 朋友、同事 | 同學    | 其他    | 回答人數 |
| 整體         |             | 14.11 | 39.04  | 55.67 | 2.27  | 1.76  | 397  |
|            |             | #     |        |       |       |       |      |
| 性別         | 男           | 20.81 | 32.49  | 53.30 | 2.03  | 0.51  | 197  |
|            | 女           | 7.50  | 45.50  | 58.00 | 2.50  | 3.00  | 200  |
|            |             | #     |        |       |       |       |      |
| 年齡         | 12歲~19歲     | 33.33 | 66.67  | 0.00  | 0.00  | 0.00  | 9    |
|            | 20歲~29歲     | 17.33 | 40.00  | 50.67 | 4.00  | 0.00  | 75   |
|            | 30歲~39歲     | 22.86 | 35.71  | 44.29 | 1.43  | 0.00  | 70   |
|            | 40歲~49歲     | 16.87 | 46.99  | 50.60 | 2.41  | 2.41  | 83   |
|            | 50歲~59歲     | 7.62  | 39.05  | 60.95 | 0.95  | 3.81  | 105  |
|            | 60歲~69歲     | 2.63  | 28.95  | 84.21 | 0.00  | 2.63  | 38   |
|            | 70歲及以上      | 5.88  | 17.65  | 82.35 | 11.76 | 0.00  | 17   |
|            |             | #     |        |       |       |       |      |
| 教育程度       | 國(初)中及以下    | 5.88  | 31.37  | 70.59 | 1.96  | 3.92  | 51   |
|            | 高中、職        | 13.91 | 38.26  | 59.13 | 0.00  | 2.61  | 115  |
|            | 大專及以上       | 16.02 | 41.13  | 50.65 | 3.46  | 0.87  | 231  |
|            |             | #     |        |       |       |       |      |
| 工作別        | 專技主管人員      | 19.63 | 41.12  | 46.73 | 2.80  | 0.93  | 107  |
|            | 技術員/事務人員    | 13.85 | 33.85  | 58.46 | 3.08  | 0.00  | 65   |
|            | 服務工作人員      | 16.67 | 30.95  | 59.52 | 1.19  | 3.57  | 84   |
|            | 農林漁牧及體力工作者  | 15.38 | 30.77  | 69.23 | 0.00  | 0.00  | 13   |
|            | 家管/退休/無業    | 5.83  | 43.69  | 64.08 | 0.97  | 2.91  | 103  |
|            | 學生          | 16.00 | 56.00  | 32.00 | 8.00  | 0.00  | 25   |
|            |             | #     |        |       |       |       |      |
| 婚姻狀況       | 未婚          | 21.33 | 28.00  | 54.67 | 2.67  | 0.67  | 150  |
|            | 已婚          | 9.72  | 45.75  | 56.28 | 2.02  | 2.43  | 247  |
|            |             | #     |        |       |       |       |      |
| 個人每月平均所得   | 無經常性收入或沒有收入 | 5.15  | 49.48  | 59.79 | 2.06  | 3.09  | 97   |
|            | 未滿3萬元       | 17.05 | 36.36  | 59.09 | 1.14  | 1.14  | 88   |
|            | 3萬元~未滿5萬元   | 16.26 | 32.52  | 58.54 | 3.25  | 0.81  | 123  |
|            | 5萬元~未滿10萬元  | 21.13 | 42.25  | 40.85 | 1.41  | 1.41  | 71   |
|            | 10萬元及以上     | 5.56  | 27.78  | 55.56 | 5.56  | 5.56  | 18   |
|            |             | #     | #      | #     | #     |       |      |
| 居住地區       | 北部地區        | 11.32 | 39.25  | 57.36 | 3.02  | 1.13  | 265  |
|            | 中部地區        | 20.69 | 39.66  | 53.45 | 1.72  | 3.45  | 58   |
|            | 南部地區        | 16.98 | 41.51  | 50.94 | 0.00  | 3.77  | 53   |
|            | 東部地區        | 12.50 | 37.50  | 62.50 | 0.00  | 0.00  | 8    |
|            | 金馬地區        | 0.00  | 100.00 | 0.00  | 0.00  | 0.00  | 1    |
|            | 國外地區        | 33.33 | 16.67  | 50.00 | 0.00  | 0.00  | 12   |
|            |             | #     |        |       |       |       |      |
| 調查遊憩景點     | 南竿機場        | 14.29 | 31.43  | 58.10 | 0.95  | 1.90  | 105  |
|            | 北竿機場        | 13.59 | 45.63  | 56.31 | 3.88  | 1.94  | 103  |
|            | 福澳碼頭        | 14.29 | 39.68  | 53.97 | 2.12  | 1.59  | 189  |
|            |             | #     |        |       |       |       |      |
| 國籍         | 本國          | 13.42 | 40.26  | 55.53 | 2.37  | 1.84  | 380  |
|            | 外國          | 29.41 | 11.76  | 58.82 | 0.00  | 0.00  | 17   |
|            |             | #     | *      | #     |       |       |      |
| 調查月份       | 1月          | 7.14  | 42.86  | 42.86 | 7.14  | 0.00  | 14   |
|            | 2月          | 31.25 | 18.75  | 50.00 | 0.00  | 0.00  | 16   |
|            | 3月          | 23.53 | 64.71  | 58.82 | 0.00  | 0.00  | 17   |
|            | 4月          | 0.00  | 16.67  | 88.89 | 5.56  | 0.00  | 18   |
|            | 5月          | 21.43 | 28.57  | 50.00 | 0.00  | 0.00  | 28   |
|            | 6月          | 10.00 | 28.00  | 66.00 | 6.00  | 0.00  | 50   |
|            | 7月          | 9.43  | 54.72  | 58.49 | 1.89  | 0.00  | 53   |
|            | 8月          | 20.83 | 47.92  | 47.92 | 0.00  | 0.00  | 48   |
|            | 9月          | 7.69  | 30.77  | 63.46 | 1.92  | 3.85  | 52   |
|            | 10月         | 11.32 | 49.06  | 47.17 | 0.00  | 3.77  | 53   |
|            | 11月         | 7.69  | 46.15  | 46.15 | 7.69  | 11.54 | 26   |
|            | 12月         | 36.36 | 18.18  | 45.45 | 0.00  | 0.00  | 22   |
|            |             | #     |        |       |       |       |      |
| 季節         | 春季          | 26.92 | 25.00  | 46.15 | 1.92  | 0.00  | 52   |
|            | 夏季          | 15.87 | 34.92  | 63.49 | 1.59  | 0.00  | 63   |
|            | 秋季          | 13.25 | 43.71  | 57.62 | 2.65  | 0.00  | 151  |
|            | 冬季          | 9.16  | 41.22  | 53.44 | 2.29  | 5.34  | 131  |
|            |             | #     |        |       |       |       |      |
| 淡旺季        | 旺季          | 11.72 | 42.19  | 56.64 | 1.95  | 1.56  | 256  |
|            | 淡季          | 18.44 | 33.33  | 53.90 | 2.84  | 2.13  | 141  |

\* 表示經卡方檢定(Chi-square Test)，該人文變項達到統計上顯著差異( $\alpha=0.05$ )。

# 表示該人文變項組間期望值小於5的比例超過25%，因此，未做卡方檢定 (Chi-square Test)。

註1：本表已排除年齡/教育程度/工作別/婚姻狀況/個人每月平均所得/居住地區/回答不確定意見的受訪者。

註2：本表為複選情形，因此百分比加總超過100%

附表4-12-B2 也會到馬祖國家風景區以外的景點遊玩情形

Base:所有受訪者

|            |             | 會    | 不會     | 回答人數 | 回答人數合計<br>百分比 |
|------------|-------------|------|--------|------|---------------|
| 整體         |             | 0.00 | 100.00 | 397  | 100.00        |
| 性別         | 男           | 0.00 | 100.00 | 197  | 100.00        |
|            | 女           | 0.00 | 100.00 | 200  | 100.00        |
| 年齡         | 12歲~19歲     | 0.00 | 100.00 | 9    | 100.00        |
|            | 20歲~29歲     | 0.00 | 100.00 | 75   | 100.00        |
|            | 30歲~39歲     | 0.00 | 100.00 | 70   | 100.00        |
|            | 40歲~49歲     | 0.00 | 100.00 | 83   | 100.00        |
|            | 50歲~59歲     | 0.00 | 100.00 | 105  | 100.00        |
|            | 60歲~69歲     | 0.00 | 100.00 | 38   | 100.00        |
|            | 70歲及以上      | 0.00 | 100.00 | 17   | 100.00        |
| 教育程度       | 國(初)中及以下    | 0.00 | 100.00 | 51   | 100.00        |
|            | 高中、職        | 0.00 | 100.00 | 115  | 100.00        |
|            | 大專及以上       | 0.00 | 100.00 | 231  | 100.00        |
| 工作別 *      | 專技主管人員      | 0.00 | 100.00 | 107  | 100.00        |
|            | 技術員/事務人員    | 0.00 | 100.00 | 65   | 100.00        |
|            | 服務工作人員      | 0.00 | 100.00 | 84   | 100.00        |
|            | 農林漁牧及體力工作者  | 0.00 | 100.00 | 13   | 100.00        |
|            | 家管/退休/無業    | 0.00 | 100.00 | 103  | 100.00        |
|            | 學生          | 0.00 | 100.00 | 25   | 100.00        |
| 婚姻狀況       | 未婚          | 0.00 | 100.00 | 150  | 100.00        |
|            | 已婚          | 0.00 | 100.00 | 247  | 100.00        |
| 個人每月平均所得 * | 無經常性收入或沒有收入 | 0.00 | 100.00 | 97   | 100.00        |
|            | 未滿3萬元       | 0.00 | 100.00 | 88   | 100.00        |
|            | 3萬元~未滿5萬元   | 0.00 | 100.00 | 123  | 100.00        |
|            | 5萬元~未滿10萬元  | 0.00 | 100.00 | 71   | 100.00        |
|            | 10萬元及以上     | 0.00 | 100.00 | 18   | 100.00        |
| 居住地區 #     | 北部地區        | 0.00 | 100.00 | 265  | 100.00        |
|            | 中部地區        | 0.00 | 100.00 | 58   | 100.00        |
|            | 南部地區        | 0.00 | 100.00 | 53   | 100.00        |
|            | 東部地區        | 0.00 | 100.00 | 8    | 100.00        |
|            | 金馬地區        | 0.00 | 100.00 | 1    | 100.00        |
|            | 國外地區        | 0.00 | 100.00 | 12   | 100.00        |
| 調查遊憩景點     | 南竿機場        | 0.00 | 100.00 | 105  | 100.00        |
|            | 北竿機場        | 0.00 | 100.00 | 103  | 100.00        |
|            | 福澳碼頭        | 0.00 | 100.00 | 189  | 100.00        |
| 國籍         | 本國          | 0.00 | 100.00 | 380  | 100.00        |
|            | 外國          | 0.00 | 100.00 | 17   | 100.00        |
| 調查月份 #     | 1月          | 0.00 | 100.00 | 14   | 100.00        |
|            | 2月          | 0.00 | 100.00 | 16   | 100.00        |
|            | 3月          | 0.00 | 100.00 | 17   | 100.00        |
|            | 4月          | 0.00 | 100.00 | 18   | 100.00        |
|            | 5月          | 0.00 | 100.00 | 28   | 100.00        |
|            | 6月          | 0.00 | 100.00 | 50   | 100.00        |
|            | 7月          | 0.00 | 100.00 | 53   | 100.00        |
|            | 8月          | 0.00 | 100.00 | 48   | 100.00        |
|            | 9月          | 0.00 | 100.00 | 52   | 100.00        |
|            | 10月         | 0.00 | 100.00 | 53   | 100.00        |
|            | 11月         | 0.00 | 100.00 | 26   | 100.00        |
|            | 12月         | 0.00 | 100.00 | 22   | 100.00        |
| 季節 *       | 春季          | 0.00 | 100.00 | 52   | 100.00        |
|            | 夏季          | 0.00 | 100.00 | 63   | 100.00        |
|            | 秋季          | 0.00 | 100.00 | 151  | 100.00        |
|            | 冬季          | 0.00 | 100.00 | 131  | 100.00        |
| 淡旺季 *      | 旺季          | 0.00 | 100.00 | 256  | 100.00        |
|            | 淡季          | 0.00 | 100.00 | 141  | 100.00        |

\* 表示經卡方檢定(Chi-square Test)，該人文變項達到統計上顯著差異( $\alpha=0.05$ )。

# 表示該人文變項組間期望值小於5的比例超過25%，因此，未做卡方檢定 (Chi-square Test)。

註：本表已排除年齡/教育程度/工作別/婚姻狀況/個人每月平均所得/居住地區/回答不確定意見的受訪者

Gallup Market Research Corp., Taiwan

附表4-12-B3 在馬祖國家風景區內旅遊天數

Base:所有受訪者

|            |             | 半天(4小時以下) | 1天(4小時以上), 不過夜 | 2天1夜   | 3天2夜  | 回答人數 | 回答人數合計百分比 |
|------------|-------------|-----------|----------------|--------|-------|------|-----------|
| 整體         |             | 2.02      | 2.27           | 18.64  | 77.08 | 397  | 100.00    |
| 性別 #       | 男           | 1.52      | 1.52           | 19.29  | 77.66 | 197  | 100.00    |
|            | 女           | 2.50      | 3.00           | 18.00  | 76.50 | 200  | 100.00    |
| 年齡 #       | 12歲~19歲     | 0.00      | 0.00           | 22.22  | 77.78 | 9    | 100.00    |
|            | 20歲~29歲     | 1.33      | 2.67           | 17.33  | 78.67 | 75   | 100.00    |
|            | 30歲~39歲     | 0.00      | 2.86           | 14.29  | 82.86 | 70   | 100.00    |
|            | 40歲~49歲     | 1.20      | 3.61           | 31.33  | 63.86 | 83   | 100.00    |
|            | 50歲~59歲     | 4.76      | 1.90           | 14.29  | 79.05 | 105  | 100.00    |
|            | 60歲~69歲     | 0.00      | 0.00           | 15.79  | 84.21 | 38   | 100.00    |
|            | 70歲及以上      | 5.88      | 0.00           | 11.76  | 82.35 | 17   | 100.00    |
| 教育程度 #     | 國(初)中及以下    | 5.88      | 1.96           | 5.88   | 86.27 | 51   | 100.00    |
|            | 高中、職        | 2.61      | 3.48           | 16.52  | 77.39 | 115  | 100.00    |
|            | 大專及以上       | 0.87      | 1.73           | 22.51  | 74.89 | 231  | 100.00    |
| 工作別 #      | 專技主管人員      | 0.00      | 0.93           | 19.63  | 79.44 | 107  | 100.00    |
|            | 技術員/事務人員    | 1.54      | 1.54           | 24.62  | 72.31 | 65   | 100.00    |
|            | 服務工作人員      | 3.57      | 5.95           | 16.67  | 73.81 | 84   | 100.00    |
|            | 農林漁牧及體力工作者  | 0.00      | 0.00           | 23.08  | 76.92 | 13   | 100.00    |
|            | 家管/退休/無業    | 3.88      | 0.97           | 15.53  | 79.61 | 103  | 100.00    |
|            | 學生          | 0.00      | 4.00           | 16.00  | 80.00 | 25   | 100.00    |
| 婚姻狀況 #     | 未婚          | 0.67      | 2.00           | 19.33  | 78.00 | 150  | 100.00    |
|            | 已婚          | 2.83      | 2.43           | 18.22  | 76.52 | 247  | 100.00    |
| 個人每月平均所得 # | 無經常性收入或沒有收入 | 3.09      | 3.09           | 9.28   | 84.54 | 97   | 100.00    |
|            | 未滿3萬元       | 4.55      | 3.41           | 25.00  | 67.05 | 88   | 100.00    |
|            | 3萬元~未滿5萬元   | 0.81      | 2.44           | 19.51  | 77.24 | 123  | 100.00    |
|            | 5萬元~未滿10萬元  | 0.00      | 0.00           | 19.72  | 80.28 | 71   | 100.00    |
|            | 10萬元及以上     | 0.00      | 0.00           | 27.78  | 72.22 | 18   | 100.00    |
| 居住地區 #     | 北部地區        | 1.89      | 2.64           | 16.60  | 78.87 | 265  | 100.00    |
|            | 中部地區        | 1.72      | 0.00           | 15.52  | 82.76 | 58   | 100.00    |
|            | 南部地區        | 0.00      | 3.77           | 22.64  | 73.58 | 53   | 100.00    |
|            | 東部地區        | 0.00      | 0.00           | 12.50  | 87.50 | 8    | 100.00    |
|            | 金馬地區        | 0.00      | 0.00           | 100.00 | 0.00  | 1    | 100.00    |
|            | 國外地區        | 16.67     | 0.00           | 58.33  | 25.00 | 12   | 100.00    |
| 調查遊憩景點 #   | 南竿機場        | 0.95      | 4.76           | 14.29  | 80.00 | 105  | 100.00    |
|            | 北竿機場        | 1.94      | 1.94           | 18.45  | 77.67 | 103  | 100.00    |
|            | 福澳碼頭        | 2.65      | 1.06           | 21.16  | 75.13 | 189  | 100.00    |
| 國籍 #       | 本國          | 1.32      | 2.11           | 17.37  | 79.21 | 380  | 100.00    |
|            | 外國          | 17.65     | 5.88           | 47.06  | 29.41 | 17   | 100.00    |
| 調查月份 #     | 1月          | 7.14      | 14.29          | 35.71  | 42.86 | 14   | 100.00    |
|            | 2月          | 37.50     | 12.50          | 25.00  | 25.00 | 16   | 100.00    |
|            | 3月          | 0.00      | 0.00           | 41.18  | 58.82 | 17   | 100.00    |
|            | 4月          | 5.56      | 0.00           | 16.67  | 77.78 | 18   | 100.00    |
|            | 5月          | 0.00      | 0.00           | 25.00  | 75.00 | 28   | 100.00    |
|            | 6月          | 0.00      | 2.00           | 20.00  | 78.00 | 50   | 100.00    |
|            | 7月          | 0.00      | 3.77           | 16.98  | 79.25 | 53   | 100.00    |
|            | 8月          | 0.00      | 0.00           | 20.83  | 79.17 | 48   | 100.00    |
|            | 9月          | 0.00      | 0.00           | 15.38  | 84.62 | 52   | 100.00    |
|            | 10月         | 0.00      | 3.77           | 3.77   | 92.45 | 53   | 100.00    |
|            | 11月         | 0.00      | 0.00           | 23.08  | 76.92 | 26   | 100.00    |
|            | 12月         | 0.00      | 0.00           | 13.64  | 86.36 | 22   | 100.00    |
| 季節 #       | 春季          | 13.46     | 7.69           | 23.08  | 55.77 | 52   | 100.00    |
|            | 夏季          | 1.59      | 0.00           | 26.98  | 71.43 | 63   | 100.00    |
|            | 秋季          | 0.00      | 1.99           | 19.21  | 78.81 | 151  | 100.00    |
|            | 冬季          | 0.00      | 1.53           | 12.21  | 86.26 | 131  | 100.00    |
| 淡旺季 *      | 旺季          | 0.00      | 1.95           | 15.23  | 82.81 | 256  | 100.00    |
|            | 淡季          | 5.67      | 2.84           | 24.82  | 66.67 | 141  | 100.00    |

\* 表示經卡方檢定(Chi-square Test), 該人文變項達到統計上顯著差異( $\alpha=0.05$ )。

# 表示該人文變項組間期望值小於5的比例超過25%, 因此, 未做卡方檢定(Chi-square Test)。

註: 本表已排除年齡/教育程度/工作別/婚姻狀況/個人每月平均所得/居住地區/回答不確定意見的受訪者。

附表4-12-B3\_1 馬祖國家風景區旅遊的主要住宿方式(可複選)

Base: 在馬祖國家風景區內停留超過一天的受訪者

|          |             | 旅館     | 招待所或活動中心 | 民宿    | 露營   | 親友家(含自家) | 其他   | 回答人數 |
|----------|-------------|--------|----------|-------|------|----------|------|------|
| 整體       |             | 53.42  | 1.58     | 47.37 | 0.53 | 4.21     | 0.00 | 380  |
| #        |             | #      | #        | #     | #    | #        | #    | #    |
| 性別       | 男           | 53.40  | 1.57     | 45.03 | 0.00 | 4.71     | 0.00 | 191  |
|          | 女           | 53.44  | 1.59     | 49.74 | 1.06 | 3.70     | 0.00 | 189  |
| * # *    |             | #      | #        | #     | #    | #        | #    | #    |
| 年齡       | 12歲~19歲     | 66.67  | 0.00     | 33.33 | 0.00 | 0.00     | 0.00 | 9    |
|          | 20歲~29歲     | 41.67  | 0.00     | 54.17 | 0.00 | 8.33     | 0.00 | 72   |
|          | 30歲~39歲     | 38.24  | 2.94     | 67.65 | 0.00 | 4.41     | 0.00 | 68   |
|          | 40歲~49歲     | 43.04  | 3.80     | 50.63 | 0.00 | 6.33     | 0.00 | 79   |
|          | 50歲~59歲     | 62.24  | 1.02     | 43.88 | 2.04 | 2.04     | 0.00 | 98   |
|          | 60歲~69歲     | 89.47  | 0.00     | 10.53 | 0.00 | 0.00     | 0.00 | 38   |
|          | 70歲及以上      | 75.00  | 0.00     | 31.25 | 0.00 | 0.00     | 0.00 | 16   |
| * # *    |             | #      | #        | #     | #    | #        | #    | #    |
| 教育程度     | 國(初)中及以下    | 70.21  | 2.13     | 25.53 | 0.00 | 4.26     | 0.00 | 47   |
|          | 高中、職        | 53.70  | 0.00     | 41.67 | 0.93 | 5.56     | 0.00 | 108  |
|          | 大專及以上       | 49.78  | 2.22     | 54.67 | 0.44 | 3.56     | 0.00 | 225  |
| * # *    |             | #      | #        | #     | #    | #        | #    | #    |
| 工作別      | 專技主管人員      | 51.89  | 1.89     | 48.11 | 0.00 | 4.72     | 0.00 | 106  |
|          | 技術員/事務人員    | 41.27  | 1.59     | 57.14 | 0.00 | 7.94     | 0.00 | 63   |
|          | 服務工作人員      | 44.74  | 1.32     | 60.53 | 0.00 | 1.32     | 0.00 | 76   |
|          | 農林漁牧及體力工作者  | 53.85  | 15.38    | 30.77 | 0.00 | 7.69     | 0.00 | 13   |
|          | 家管/退休/無業    | 68.37  | 0.00     | 32.65 | 2.04 | 3.06     | 0.00 | 98   |
|          | 學生          | 58.33  | 0.00     | 45.83 | 0.00 | 4.17     | 0.00 | 24   |
|          |             | #      | #        | #     | #    | #        | #    | #    |
| 婚姻狀況     | 未婚          | 40.41  | 1.37     | 59.59 | 0.68 | 6.16     | 0.00 | 146  |
|          | 已婚          | 61.54  | 1.71     | 39.74 | 0.43 | 2.99     | 0.00 | 234  |
| * # *    |             | #      | #        | #     | #    | #        | #    | #    |
| 個人每月平均所得 | 無經常性收入或沒有收入 | 65.93  | 0.00     | 37.36 | 2.20 | 2.20     | 0.00 | 91   |
|          | 未滿3萬元       | 50.62  | 1.23     | 44.44 | 0.00 | 7.41     | 0.00 | 81   |
|          | 3萬元~未滿5萬元   | 42.02  | 2.52     | 53.78 | 0.00 | 5.04     | 0.00 | 119  |
|          | 5萬元~未滿10萬元  | 54.93  | 1.41     | 56.34 | 0.00 | 2.82     | 0.00 | 71   |
|          | 10萬元及以上     | 72.22  | 5.56     | 33.33 | 0.00 | 0.00     | 0.00 | 18   |
|          |             | #      | #        | #     | #    | #        | #    | #    |
| 居住地區     | 北部地區        | 50.20  | 1.19     | 52.57 | 0.40 | 3.95     | 0.00 | 253  |
|          | 中部地區        | 64.91  | 3.51     | 31.58 | 1.75 | 1.75     | 0.00 | 57   |
|          | 南部地區        | 52.94  | 1.96     | 45.10 | 0.00 | 5.88     | 0.00 | 51   |
|          | 東部地區        | 50.00  | 0.00     | 62.50 | 0.00 | 0.00     | 0.00 | 8    |
|          | 金馬地區        | 100.00 | 0.00     | 0.00  | 0.00 | 0.00     | 0.00 | 1    |
|          | 國外地區        | 70.00  | 0.00     | 10.00 | 0.00 | 20.00    | 0.00 | 10   |
| * # *    |             | #      | #        | #     | #    | #        | #    | #    |
| 調查遊憩景點   | 南竿機場        | 66.67  | 2.02     | 36.36 | 0.00 | 2.02     | 0.00 | 99   |
|          | 北竿機場        | 65.66  | 2.02     | 33.33 | 0.00 | 4.04     | 0.00 | 99   |
|          | 福澳碼頭        | 39.56  | 1.10     | 60.99 | 1.10 | 5.49     | 0.00 | 182  |
| * # *    |             | #      | #        | #     | #    | #        | #    | #    |
| 國籍       | 本國          | 53.13  | 1.63     | 48.50 | 0.54 | 3.54     | 0.00 | 367  |
|          | 外國          | 61.54  | 0.00     | 15.38 | 0.00 | 23.08    | 0.00 | 13   |
| * # *    |             | #      | #        | #     | #    | #        | #    | #    |
| 調查月份     | 1月          | 90.91  | 9.09     | 0.00  | 0.00 | 0.00     | 0.00 | 11   |
|          | 2月          | 37.50  | 0.00     | 37.50 | 0.00 | 25.00    | 0.00 | 8    |
|          | 3月          | 64.71  | 0.00     | 41.18 | 0.00 | 0.00     | 0.00 | 17   |
|          | 4月          | 82.35  | 0.00     | 17.65 | 0.00 | 0.00     | 0.00 | 17   |
|          | 5月          | 42.86  | 0.00     | 50.00 | 0.00 | 7.14     | 0.00 | 28   |
|          | 6月          | 51.02  | 2.04     | 48.98 | 0.00 | 4.08     | 0.00 | 49   |
|          | 7月          | 68.63  | 1.96     | 45.10 | 0.00 | 0.00     | 0.00 | 51   |
|          | 8月          | 35.42  | 0.00     | 60.42 | 0.00 | 8.33     | 0.00 | 48   |
|          | 9月          | 44.23  | 1.92     | 53.85 | 3.85 | 1.92     | 0.00 | 52   |
|          | 10月         | 56.86  | 1.96     | 56.86 | 0.00 | 1.96     | 0.00 | 51   |
|          | 11月         | 53.85  | 0.00     | 38.46 | 0.00 | 11.54    | 0.00 | 26   |
|          | 12月         | 45.45  | 4.55     | 45.45 | 0.00 | 4.55     | 0.00 | 22   |
| * # *    |             | #      | #        | #     | #    | #        | #    | #    |
| 季節       | 春季          | 56.10  | 4.88     | 31.71 | 0.00 | 7.32     | 0.00 | 41   |
|          | 夏季          | 59.68  | 0.00     | 38.71 | 0.00 | 3.23     | 0.00 | 62   |
|          | 秋季          | 52.03  | 1.35     | 51.35 | 0.00 | 4.05     | 0.00 | 148  |
|          | 冬季          | 51.16  | 1.55     | 51.94 | 1.55 | 3.88     | 0.00 | 129  |
| * # *    |             | #      | #        | #     | #    | #        | #    | #    |
| 淡旺季      | 旺季          | 51.39  | 1.59     | 52.99 | 0.80 | 3.19     | 0.00 | 251  |
|          | 淡季          | 57.36  | 1.55     | 36.43 | 0.00 | 6.20     | 0.00 | 129  |

\* 表示經卡方檢定(Chi-square Test)，該人文變項達到統計上顯著差異( $\alpha=0.05$ )。

# 表示該人文變項組間期望值小於5的比例超過25%，因此，未做卡方檢定(Chi-square Test)。

註1：本表已排除年齡/教育程度/工作別/婚姻狀況/個人每月平均所得/居住地區/回答不確定意見的受訪者。

註2：本表為複選情形，因此百分比加總超過100%

附表4-12-B4 重遊馬祖國家風景區或目前所在這個景點的意願

Base:所有受訪者

|          |             | 願意     | 不願意   | 回答人數 | 回答人數<br>合計百分比 |
|----------|-------------|--------|-------|------|---------------|
| 整體       |             | 89.17  | 10.83 | 397  | 100.00        |
| 性別       | 男           | 89.85  | 10.15 | 197  | 100.00        |
|          | 女           | 88.50  | 11.50 | 200  | 100.00        |
| 年齡       | 12歲~19歲     | 100.00 | 0.00  | 9    | 100.00        |
|          | 20歲~29歲     | 86.67  | 13.33 | 75   | 100.00        |
|          | 30歲~39歲     | 90.00  | 10.00 | 70   | 100.00        |
|          | 40歲~49歲     | 90.36  | 9.64  | 83   | 100.00        |
|          | 50歲~59歲     | 90.48  | 9.52  | 105  | 100.00        |
|          | 60歲~69歲     | 86.84  | 13.16 | 38   | 100.00        |
|          | 70歲及以上      | 82.35  | 17.65 | 17   | 100.00        |
| 教育程度     | 國(初)中及以下    | 82.35  | 17.65 | 51   | 100.00        |
|          | 高中、職        | 89.57  | 10.43 | 115  | 100.00        |
|          | 大專及以上       | 90.48  | 9.52  | 231  | 100.00        |
| 工作別      | 專技主管人員      | 89.72  | 10.28 | 107  | 100.00        |
|          | 技術員/事務人員    | 89.23  | 10.77 | 65   | 100.00        |
|          | 服務工作人員      | 88.10  | 11.90 | 84   | 100.00        |
|          | 農林漁牧及體力工作者  | 92.31  | 7.69  | 13   | 100.00        |
|          | 家管/退休/無業    | 87.38  | 12.62 | 103  | 100.00        |
|          | 學生          | 96.00  | 4.00  | 25   | 100.00        |
| 婚姻狀況     | 未婚          | 88.67  | 11.33 | 150  | 100.00        |
|          | 已婚          | 89.47  | 10.53 | 247  | 100.00        |
| 個人每月平均所得 | 無經常性收入或沒有收入 | 88.66  | 11.34 | 97   | 100.00        |
|          | 未滿3萬元       | 85.23  | 14.77 | 88   | 100.00        |
|          | 3萬元~未滿5萬元   | 91.06  | 8.94  | 123  | 100.00        |
|          | 5萬元~未滿10萬元  | 92.96  | 7.04  | 71   | 100.00        |
|          | 10萬元及以上     | 83.33  | 16.67 | 18   | 100.00        |
| 居住地區 #   | 北部地區        | 89.06  | 10.94 | 265  | 100.00        |
|          | 中部地區        | 87.93  | 12.07 | 58   | 100.00        |
|          | 南部地區        | 92.45  | 7.55  | 53   | 100.00        |
|          | 東部地區        | 75.00  | 25.00 | 8    | 100.00        |
|          | 金馬地區        | 100.00 | 0.00  | 1    | 100.00        |
|          | 國外地區        | 91.67  | 8.33  | 12   | 100.00        |
| 調查遊憩景點   | 南竿機場        | 84.76  | 15.24 | 105  | 100.00        |
|          | 北竿機場        | 88.35  | 11.65 | 103  | 100.00        |
|          | 福澳碼頭        | 92.06  | 7.94  | 189  | 100.00        |
| 國籍       | 本國          | 89.21  | 10.79 | 380  | 100.00        |
|          | 外國          | 88.24  | 11.76 | 17   | 100.00        |
| 調查月份 #   | 1月          | 100.00 | 0.00  | 14   | 100.00        |
|          | 2月          | 87.50  | 12.50 | 16   | 100.00        |
|          | 3月          | 94.12  | 5.88  | 17   | 100.00        |
|          | 4月          | 88.89  | 11.11 | 18   | 100.00        |
|          | 5月          | 78.57  | 21.43 | 28   | 100.00        |
|          | 6月          | 92.00  | 8.00  | 50   | 100.00        |
|          | 7月          | 96.23  | 3.77  | 53   | 100.00        |
|          | 8月          | 91.67  | 8.33  | 48   | 100.00        |
|          | 9月          | 86.54  | 13.46 | 52   | 100.00        |
|          | 10月         | 84.91  | 15.09 | 53   | 100.00        |
|          | 11月         | 76.92  | 23.08 | 26   | 100.00        |
|          | 12月         | 95.45  | 4.55  | 22   | 100.00        |
| 季節 *     | 春季          | 94.23  | 5.77  | 52   | 100.00        |
|          | 夏季          | 85.71  | 14.29 | 63   | 100.00        |
|          | 秋季          | 93.38  | 6.62  | 151  | 100.00        |
|          | 冬季          | 83.97  | 16.03 | 131  | 100.00        |
| 淡旺季      | 旺季          | 90.23  | 9.77  | 256  | 100.00        |
|          | 淡季          | 87.23  | 12.77 | 141  | 100.00        |

\* 表示經卡方檢定(Chi-square Test)，該人文變項達到統計上顯著差異( $\alpha=0.05$ )。

# 表示該人文變項組間期望值小於5的比例超過25%，因此，未做卡方檢定 (Chi-square Test)。

註：本表已排除年齡/教育程度/工作別/婚姻狀況/個人每月平均所得/居住地區/回答不

附表4-12-B4\_1 不願意重遊馬祖國家風景區或目前所在這個景點的原因(可複選)

Base: 不願意重遊馬祖國家風景區的受訪者

|          |             | 缺乏特色   | 環境髒亂  | 交通不便   | 遊憩設施差 | 花費太高   | 交通壅塞  | 其他     | 回答人數 |
|----------|-------------|--------|-------|--------|-------|--------|-------|--------|------|
| 整體       |             | 25.58  | 2.33  | 46.51  | 2.33  | 11.63  | 2.33  | 16.28  | 43   |
|          |             | #      | #     | #      | #     | #      | #     |        |      |
| 性別       | 男           | 25.00  | 5.00  | 40.00  | 5.00  | 10.00  | 0.00  | 25.00  | 20   |
|          | 女           | 26.09  | 0.00  | 52.17  | 0.00  | 13.04  | 4.35  | 8.70   | 23   |
|          |             | #      | #     | #      | #     | #      | #     |        |      |
| 年齡       | 12歲~19歲     | --     | --    | --     | --    | --     | --    | --     | 0    |
|          | 20歲~29歲     | 10.00  | 0.00  | 50.00  | 0.00  | 30.00  | 0.00  | 20.00  | 10   |
|          | 30歲~39歲     | 0.00   | 0.00  | 42.86  | 0.00  | 14.29  | 14.29 | 28.57  | 7    |
|          | 40歲~49歲     | 50.00  | 0.00  | 25.00  | 0.00  | 0.00   | 0.00  | 0.00   | 8    |
|          | 50歲~59歲     | 40.00  | 10.00 | 60.00  | 10.00 | 10.00  | 0.00  | 10.00  | 10   |
|          | 60歲~69歲     | 0.00   | 0.00  | 80.00  | 0.00  | 0.00   | 0.00  | 20.00  | 5    |
|          | 70歲及以上      | 66.67  | 0.00  | 0.00   | 0.00  | 0.00   | 0.00  | 33.33  | 3    |
|          |             | #      | #     | #      | #     | #      | #     |        |      |
| 教育程度     | 國(初)中及以下    | 44.44  | 0.00  | 44.44  | 0.00  | 0.00   | 0.00  | 22.22  | 9    |
|          | 高中、職        | 16.67  | 0.00  | 50.00  | 0.00  | 8.33   | 0.00  | 8.33   | 12   |
|          | 大專及以上       | 22.73  | 4.55  | 45.45  | 4.55  | 18.18  | 4.55  | 18.18  | 22   |
|          |             | #      | #     | #      | #     | #      | #     |        |      |
| 工作別      | 專技主管人員      | 36.36  | 0.00  | 18.18  | 0.00  | 9.09   | 9.09  | 9.09   | 11   |
|          | 技術員/事務人員    | 0.00   | 0.00  | 71.43  | 0.00  | 28.57  | 0.00  | 28.57  | 7    |
|          | 服務工作人員      | 30.00  | 0.00  | 40.00  | 0.00  | 0.00   | 0.00  | 10.00  | 10   |
|          | 農林漁牧及體力工作者  | 0.00   | 0.00  | 100.00 | 0.00  | 0.00   | 0.00  | 0.00   | 1    |
|          | 家管/退休/無業    | 30.77  | 7.69  | 53.85  | 7.69  | 7.69   | 0.00  | 23.08  | 13   |
|          | 學生          | 0.00   | 0.00  | 100.00 | 0.00  | 100.00 | 0.00  | 0.00   | 1    |
|          |             | #      | #     | #      | #     | #      | #     |        |      |
| 婚姻狀況     | 未婚          | 17.65  | 0.00  | 47.06  | 0.00  | 17.65  | 0.00  | 23.53  | 16   |
|          | 已婚          | 30.77  | 3.85  | 46.15  | 3.85  | 7.69   | 3.85  | 11.54  | 26   |
|          |             | #      | #     | #      | #     | #      | #     |        |      |
| 個人每月平均所得 | 無經常性收入或沒有收入 | 27.27  | 0.00  | 45.45  | 0.00  | 9.09   | 0.00  | 27.27  | 11   |
|          | 未滿3萬元       | 15.38  | 0.00  | 69.23  | 0.00  | 23.08  | 0.00  | 0.00   | 13   |
|          | 3萬元~未滿5萬元   | 18.18  | 0.00  | 27.27  | 0.00  | 0.00   | 9.09  | 36.36  | 11   |
|          | 5萬元~未滿10萬元  | 60.00  | 20.00 | 40.00  | 20.00 | 20.00  | 0.00  | 0.00   | 5    |
|          | 10萬元及以上     | 33.33  | 0.00  | 33.33  | 0.00  | 0.00   | 0.00  | 0.00   | 3    |
|          |             | #      | #     | #      | #     | #      | #     |        |      |
| 居住地區     | 北部地區        | 24.14  | 3.45  | 37.93  | 3.45  | 10.34  | 0.00  | 20.69  | 29   |
|          | 中部地區        | 28.57  | 0.00  | 71.43  | 0.00  | 14.29  | 0.00  | 14.29  | 7    |
|          | 南部地區        | 0.00   | 0.00  | 75.00  | 0.00  | 25.00  | 25.00 | 0.00   | 4    |
|          | 東部地區        | 100.00 | 0.00  | 0.00   | 0.00  | 0.00   | 0.00  | 0.00   | 2    |
|          | 金馬地區        | --     | --    | --     | --    | --     | --    | --     | 0    |
|          | 國外地區        | 9.30   | 2.33  | 46.51  | 2.33  | 11.63  | 2.33  | 44.19  | 1    |
|          |             | #      | #     | #      | #     | #      | #     |        |      |
| 調查遊憩景點   | 南竿機場        | 25.00  | 6.25  | 50.00  | 6.25  | 12.50  | 0.00  | 18.75  | 16   |
|          | 北竿機場        | 25.00  | 0.00  | 41.67  | 0.00  | 0.00   | 8.33  | 25.00  | 12   |
|          | 福澳碼頭        | 26.67  | 0.00  | 46.67  | 0.00  | 20.00  | 0.00  | 6.67   | 15   |
|          |             | #      | #     | #      | #     | #      | #     |        |      |
| 國籍       | 本國          | 26.83  | 2.44  | 43.90  | 2.44  | 12.20  | 2.44  | 17.07  | 41   |
|          | 外國          | 0.00   | 0.00  | 100.00 | 0.00  | 0.00   | 0.00  | 0.00   | 2    |
|          |             | #      | #     | #      | #     | #      | #     |        |      |
| 調查月份     | 1月          | --     | --    | --     | --    | --     | --    | --     | 0    |
|          | 2月          | 0.00   | 0.00  | 100.00 | 0.00  | 0.00   | 0.00  | 0.00   | 2    |
|          | 3月          | 0.00   | 0.00  | 100.00 | 0.00  | 0.00   | 0.00  | 0.00   | 1    |
|          | 4月          | 0.00   | 0.00  | 0.00   | 0.00  | 0.00   | 0.00  | 100.00 | 2    |
|          | 5月          | 0.00   | 0.00  | 83.33  | 0.00  | 0.00   | 0.00  | 16.67  | 6    |
|          | 6月          | 50.00  | 0.00  | 25.00  | 0.00  | 0.00   | 25.00 | 0.00   | 4    |
|          | 7月          | 0.00   | 0.00  | 50.00  | 0.00  | 0.00   | 0.00  | 50.00  | 2    |
|          | 8月          | 25.00  | 0.00  | 0.00   | 0.00  | 0.00   | 0.00  | 25.00  | 4    |
|          | 9月          | 42.86  | 14.29 | 57.14  | 14.29 | 28.57  | 0.00  | 0.00   | 7    |
|          | 10月         | 37.50  | 0.00  | 37.50  | 0.00  | 0.00   | 0.00  | 25.00  | 8    |
|          | 11月         | 16.67  | 0.00  | 50.00  | 0.00  | 50.00  | 0.00  | 0.00   | 6    |
|          | 12月         | 100.00 | 0.00  | 0.00   | 0.00  | 0.00   | 0.00  | 0.00   | 1    |
|          |             | #      | #     | #      | #     | #      | #     |        |      |
| 季節       | 春季          | 33.33  | 0.00  | 66.67  | 0.00  | 0.00   | 0.00  | 0.00   | 3    |
|          | 夏季          | 0.00   | 0.00  | 66.67  | 0.00  | 0.00   | 0.00  | 33.33  | 9    |
|          | 秋季          | 30.00  | 0.00  | 20.00  | 0.00  | 0.00   | 10.00 | 20.00  | 10   |
|          | 冬季          | 33.33  | 4.76  | 47.62  | 4.76  | 23.81  | 0.00  | 9.52   | 21   |
|          |             | #      | #     | #      | #     | #      | #     |        |      |
| 淡旺季      | 旺季          | 36.00  | 4.00  | 36.00  | 4.00  | 8.00   | 4.00  | 16.00  | 25   |
|          | 淡季          | 11.11  | 0.00  | 61.11  | 0.00  | 16.67  | 0.00  | 16.67  | 18   |

\* 表示經卡方檢定(Chi-square Test)，該人文變項達到統計上顯著差異( $\alpha=0.05$ )。

# 表示該人文變項組間期望值小於5的比例超過25%，因此，未做卡方檢定 (Chi-square Test)。

註1：本表已排除年齡/教育程度/工作別/婚姻狀況/個人每月平均所得/居住地區/回答不確定意見的受訪者。

註2：本表為複選情形，因此百分比加總超過100%

附表4-12-C1 馬祖國家風景區內喜歡的活動(可複選)

Base:所有受訪者

|          |             | 自然賞景活動 | 文化體驗活動 | 運動型活動 | 遊樂園活動 | 其他休閒活動 | 都不喜歡、沒有特別的感覺 | 回答人數 |
|----------|-------------|--------|--------|-------|-------|--------|--------------|------|
| 整體       |             | 75.06  | 53.90  | 26.45 | 0.00  | 1.76   | 1.51         | 397  |
|          |             | #      | #      | #     | #     | #      | #            | #    |
| 性別       | 男           | 71.57  | 53.30  | 26.40 | 0.00  | 0.51   | 1.02         | 197  |
|          | 女           | 78.50  | 54.50  | 26.50 | 0.00  | 3.00   | 2.00         | 200  |
|          |             | #      | #      | #     | #     | #      | #            | #    |
| 年齡       | 12歲~19歲     | 44.44  | 55.56  | 33.33 | 0.00  | 0.00   | 0.00         | 9    |
|          | 20歲~29歲     | 73.33  | 50.67  | 24.00 | 0.00  | 4.00   | 1.33         | 75   |
|          | 30歲~39歲     | 72.86  | 55.71  | 18.57 | 0.00  | 2.86   | 0.00         | 70   |
|          | 40歲~49歲     | 77.11  | 55.42  | 30.12 | 0.00  | 1.20   | 0.00         | 83   |
|          | 50歲~59歲     | 79.05  | 48.57  | 33.33 | 0.00  | 0.95   | 2.86         | 105  |
|          | 60歲~69歲     | 78.95  | 68.42  | 18.42 | 0.00  | 0.00   | 0.00         | 38   |
|          | 70歲及以上      | 64.71  | 52.94  | 23.53 | 0.00  | 0.00   | 11.76        | 17   |
|          |             | #      | #      | #     | #     | #      | #            | #    |
| 教育程度     | 國(初)中及以下    | 70.59  | 49.02  | 31.37 | 0.00  | 0.00   | 3.92         | 51   |
|          | 高中、職        | 77.39  | 53.04  | 30.43 | 0.00  | 1.74   | 0.87         | 115  |
|          | 大專及以上       | 74.89  | 55.41  | 23.38 | 0.00  | 2.16   | 1.30         | 231  |
|          |             | #      | #      | #     | #     | #      | #            | #    |
| 工作別      | 專技主管人員      | 77.57  | 63.55  | 18.69 | 0.00  | 2.80   | 0.93         | 107  |
|          | 技術員/事務人員    | 70.77  | 46.15  | 26.15 | 0.00  | 0.00   | 3.08         | 65   |
|          | 服務工作人員      | 72.62  | 52.38  | 38.10 | 0.00  | 2.38   | 1.19         | 84   |
|          | 農林漁牧及體力工作者  | 69.23  | 61.54  | 15.38 | 0.00  | 0.00   | 0.00         | 13   |
|          | 家管/退休/無業    | 81.55  | 49.51  | 28.16 | 0.00  | 0.00   | 1.94         | 103  |
|          | 學生          | 60.00  | 52.00  | 20.00 | 0.00  | 8.00   | 0.00         | 25   |
|          |             | #      | #      | #     | #     | #      | #            | #    |
| 婚姻狀況     | 未婚          | 74.00  | 51.33  | 26.00 | 0.00  | 3.33   | 1.33         | 150  |
|          | 已婚          | 75.71  | 55.47  | 26.72 | 0.00  | 0.81   | 1.62         | 247  |
|          |             | #      | #      | #     | #     | #      | #            | #    |
| 個人每月平均所得 | 無經常性收入或沒有收入 | 79.38  | 43.30  | 29.90 | 0.00  | 2.06   | 1.03         | 97   |
|          | 未滿3萬元       | 65.91  | 56.82  | 30.68 | 0.00  | 2.27   | 3.41         | 88   |
|          | 3萬元~未滿5萬元   | 73.98  | 58.54  | 21.95 | 0.00  | 0.00   | 0.81         | 123  |
|          | 5萬元~未滿10萬元  | 81.69  | 56.34  | 23.94 | 0.00  | 2.82   | 0.00         | 71   |
|          | 10萬元及以上     | 77.78  | 55.56  | 27.78 | 0.00  | 5.56   | 5.56         | 18   |
|          |             | #      | #      | #     | #     | #      | #            | #    |
| 居住地區     | 北部地區        | 77.74  | 54.34  | 27.55 | 0.00  | 1.89   | 1.51         | 265  |
|          | 中部地區        | 77.59  | 51.72  | 25.86 | 0.00  | 1.72   | 0.00         | 58   |
|          | 南部地區        | 67.92  | 52.83  | 20.75 | 0.00  | 1.89   | 1.89         | 53   |
|          | 東部地區        | 62.50  | 62.50  | 25.00 | 0.00  | 0.00   | 0.00         | 8    |
|          | 金馬地區        | 0.00   | 100.00 | 0.00  | 0.00  | 0.00   | 0.00         | 1    |
|          | 國外地區        | 50.00  | 50.00  | 33.33 | 0.00  | 0.00   | 8.33         | 12   |
|          |             | #      | #      | #     | #     | #      | #            | #    |
| 調查遊憩景點   | 南竿機場        | 71.43  | 59.05  | 26.67 | 0.00  | 2.86   | 0.95         | 105  |
|          | 北竿機場        | 72.82  | 57.28  | 21.36 | 0.00  | 0.97   | 0.97         | 103  |
|          | 福澳碼頭        | 78.31  | 49.21  | 29.10 | 0.00  | 1.59   | 2.12         | 189  |
|          |             | *      | *      | *     | #     | #      | #            | #    |
| 國籍       | 本國          | 76.58  | 54.21  | 26.05 | 0.00  | 1.84   | 1.32         | 380  |
|          | 外國          | 41.18  | 47.06  | 35.29 | 0.00  | 0.00   | 5.88         | 17   |
|          |             | *      | *      | *     | #     | #      | #            | #    |
| 調查月份     | 1月          | 0.00   | 100.00 | 0.00  | 0.00  | 0.00   | 0.00         | 14   |
|          | 2月          | 6.25   | 37.50  | 62.50 | 0.00  | 0.00   | 12.50        | 16   |
|          | 3月          | 35.29  | 64.71  | 5.88  | 0.00  | 5.88   | 17.65        | 17   |
|          | 4月          | 88.89  | 94.44  | 27.78 | 0.00  | 0.00   | 0.00         | 18   |
|          | 5月          | 82.14  | 89.29  | 28.57 | 0.00  | 0.00   | 0.00         | 28   |
|          | 6月          | 70.00  | 72.00  | 18.00 | 0.00  | 0.00   | 0.00         | 50   |
|          | 7月          | 92.45  | 47.17  | 13.21 | 0.00  | 7.55   | 1.89         | 53   |
|          | 8月          | 89.58  | 33.33  | 22.92 | 0.00  | 0.00   | 0.00         | 48   |
|          | 9月          | 80.77  | 40.38  | 50.00 | 0.00  | 0.00   | 0.00         | 52   |
|          | 10月         | 84.91  | 28.30  | 28.30 | 0.00  | 0.00   | 0.00         | 53   |
|          | 11月         | 80.77  | 57.69  | 26.92 | 0.00  | 7.69   | 0.00         | 26   |
|          | 12月         | 77.27  | 59.09  | 27.27 | 0.00  | 0.00   | 0.00         | 22   |
|          |             | *      | *      | *     | #     | #      | #            | #    |
| 季節       | 春季          | 34.62  | 63.46  | 30.77 | 0.00  | 0.00   | 3.85         | 52   |
|          | 夏季          | 71.43  | 84.13  | 22.22 | 0.00  | 1.59   | 4.76         | 63   |
|          | 秋季          | 84.11  | 50.99  | 17.88 | 0.00  | 2.65   | 0.66         | 151  |
|          | 冬季          | 82.44  | 38.93  | 36.64 | 0.00  | 1.53   | 0.00         | 131  |
|          |             | *      | *      | *     | #     | #      | #            | #    |
| 淡旺季      | 旺季          | 83.59  | 44.14  | 26.56 | 0.00  | 1.56   | 0.39         | 256  |
|          | 淡季          | 59.57  | 71.63  | 26.24 | 0.00  | 2.13   | 3.55         | 141  |

\* 表示經卡方檢定(Chi-square Test)，該人文變項達到統計上顯著差異( $\alpha=0.05$ )。

# 表示該人文變項組間期望值小於5的比例超過25%，因此，未做卡方檢定 (Chi-square Test)。

註1：本表已排除年齡/教育程度/工作別/婚姻狀況/個人每月平均所得/居住地區/回答不確定意見的受訪者。

註2：本表為複選情形，因此百分比加總超過100%

附表4-12-C1\_1 馬祖國家風景區內喜歡的自然賞景活動項目(可複選)

Base：喜歡自然賞景活動的受訪者

|              |                 | 觀賞海岸地<br>質景觀、溼<br>地生態、田<br>園風光、溪<br>流瀑布等 | 觀賞動、植<br>物(如賞<br>鳥、賞鯨<br>豚、賞螢、<br>賞花等) | 觀賞日出、<br>雪景、星象<br>等自然景觀 | 環湖賞景 | 其他   | 回答人數 |
|--------------|-----------------|------------------------------------------|----------------------------------------|-------------------------|------|------|------|
| 整體           |                 | 91.95                                    | 22.15                                  | 32.55                   | 0.00 | 0.34 | 298  |
|              |                 | * * #                                    |                                        |                         |      |      |      |
| 性別           | 男               | 93.62                                    | 14.89                                  | 24.82                   | 0.00 | 0.00 | 141  |
|              | 女               | 90.45                                    | 28.66                                  | 39.49                   | 0.00 | 0.64 | 157  |
|              |                 | # #                                      |                                        |                         |      |      |      |
| 年齡           | 12歲~19歲         | 100.00                                   | 0.00                                   | 0.00                    | 0.00 | 0.00 | 4    |
|              | 20歲~29歲         | 90.91                                    | 16.36                                  | 36.36                   | 0.00 | 0.00 | 55   |
|              | 30歲~39歲         | 98.04                                    | 19.61                                  | 35.29                   | 0.00 | 0.00 | 51   |
|              | 40歲~49歲         | 92.19                                    | 21.88                                  | 37.50                   | 0.00 | 0.00 | 64   |
|              | 50歲~59歲         | 87.95                                    | 31.33                                  | 33.73                   | 0.00 | 1.20 | 83   |
|              | 60歲~69歲         | 93.33                                    | 16.67                                  | 13.33                   | 0.00 | 0.00 | 30   |
|              | 70歲及以上          | 90.91                                    | 18.18                                  | 27.27                   | 0.00 | 0.00 | 11   |
|              |                 | #                                        |                                        |                         |      |      |      |
| 教育程度         | 國(初)中及以下        | 91.67                                    | 30.56                                  | 30.56                   | 0.00 | 0.00 | 36   |
|              | 高中、職            | 88.76                                    | 20.22                                  | 31.46                   | 0.00 | 0.00 | 89   |
|              | 大專及以上           | 93.64                                    | 21.39                                  | 33.53                   | 0.00 | 0.58 | 173  |
|              |                 | # #                                      |                                        |                         |      |      |      |
| 工作別          | 專技主管人員          | 92.77                                    | 16.87                                  | 31.33                   | 0.00 | 0.00 | 83   |
|              | 技術員/事務人員        | 93.48                                    | 21.74                                  | 36.96                   | 0.00 | 2.17 | 46   |
|              | 服務工作人員          | 88.52                                    | 29.51                                  | 34.43                   | 0.00 | 0.00 | 61   |
|              | 農林漁牧及體力工作者      | 100.00                                   | 0.00                                   | 11.11                   | 0.00 | 0.00 | 9    |
|              | 家管/退休/無業        | 90.48                                    | 26.19                                  | 33.33                   | 0.00 | 0.00 | 84   |
|              | 學生              | 100.00                                   | 13.33                                  | 26.67                   | 0.00 | 0.00 | 15   |
|              |                 | #                                        |                                        |                         |      |      |      |
| 婚姻狀況         | 未婚              | 92.79                                    | 20.72                                  | 36.94                   | 0.00 | 0.90 | 111  |
|              | 已婚              | 91.44                                    | 22.99                                  | 29.95                   | 0.00 | 0.00 | 187  |
|              |                 | # * #                                    |                                        |                         |      |      |      |
| 個人每月平均<br>所得 | 無經常性收入或沒有<br>收入 | 92.21                                    | 28.57                                  | 38.96                   | 0.00 | 0.00 | 77   |
|              | 未滿3萬元           | 91.38                                    | 17.24                                  | 27.59                   | 0.00 | 0.00 | 58   |
|              | 3萬元~未滿5萬元       | 93.41                                    | 14.29                                  | 30.77                   | 0.00 | 1.10 | 91   |
|              | 5萬元~未滿10萬元      | 87.93                                    | 32.76                                  | 32.76                   | 0.00 | 0.00 | 58   |
|              | 10萬元及以上         | 100.00                                   | 14.29                                  | 28.57                   | 0.00 | 0.00 | 14   |
|              |                 | # # # #                                  |                                        |                         |      |      |      |
| 居住地區         | 北部地區            | 92.23                                    | 23.79                                  | 33.50                   | 0.00 | 0.00 | 206  |
|              | 中部地區            | 93.33                                    | 13.33                                  | 26.67                   | 0.00 | 2.22 | 45   |
|              | 南部地區            | 88.89                                    | 27.78                                  | 33.33                   | 0.00 | 0.00 | 36   |
|              | 東部地區            | 80.00                                    | 20.00                                  | 60.00                   | 0.00 | 0.00 | 5    |
|              | 金馬地區            | --                                       | --                                     | --                      | --   | --   | 0    |
|              | 國外地區            | 100.00                                   | 0.00                                   | 16.67                   | 0.00 | 0.00 | 6    |
|              |                 | #                                        |                                        |                         |      |      |      |
| 調查遊憩景點       | 南竿機場            | 89.33                                    | 22.67                                  | 26.67                   | 0.00 | 1.33 | 75   |
|              | 北竿機場            | 94.67                                    | 20.00                                  | 33.33                   | 0.00 | 0.00 | 75   |
|              | 福澳碼頭            | 91.89                                    | 22.97                                  | 35.14                   | 0.00 | 0.00 | 148  |
|              |                 | # #                                      |                                        |                         |      |      |      |
| 國籍           | 本國              | 91.75                                    | 22.68                                  | 32.65                   | 0.00 | 0.34 | 291  |
|              | 外國              | 100.00                                   | 0.00                                   | 28.57                   | 0.00 | 0.00 | 7    |
|              |                 | # # * #                                  |                                        |                         |      |      |      |
| 調查月份         | 1月              | --                                       | --                                     | --                      | --   | --   | 0    |
|              | 2月              | 100.00                                   | 0.00                                   | 0.00                    | 0.00 | 0.00 | 1    |
|              | 3月              | 100.00                                   | 0.00                                   | 0.00                    | 0.00 | 0.00 | 6    |
|              | 4月              | 93.75                                    | 0.00                                   | 6.25                    | 0.00 | 0.00 | 16   |
|              | 5月              | 91.30                                    | 4.35                                   | 13.04                   | 0.00 | 0.00 | 23   |
|              | 6月              | 97.14                                    | 2.86                                   | 8.57                    | 0.00 | 0.00 | 35   |
|              | 7月              | 100.00                                   | 4.08                                   | 6.12                    | 0.00 | 0.00 | 49   |
|              | 8月              | 90.70                                    | 30.23                                  | 46.51                   | 0.00 | 0.00 | 43   |
|              | 9月              | 97.62                                    | 52.38                                  | 54.76                   | 0.00 | 0.00 | 42   |
|              | 10月             | 82.22                                    | 42.22                                  | 60.00                   | 0.00 | 0.00 | 45   |
|              | 11月             | 76.19                                    | 19.05                                  | 52.38                   | 0.00 | 4.76 | 21   |
|              | 12月             | 88.24                                    | 23.53                                  | 35.29                   | 0.00 | 0.00 | 17   |
|              |                 | * * #                                    |                                        |                         |      |      |      |
| 季節           | 春季              | 88.89                                    | 22.22                                  | 33.33                   | 0.00 | 0.00 | 18   |
|              | 夏季              | 93.33                                    | 2.22                                   | 8.89                    | 0.00 | 0.00 | 45   |
|              | 秋季              | 96.06                                    | 12.60                                  | 20.47                   | 0.00 | 0.00 | 127  |
|              | 冬季              | 87.04                                    | 41.67                                  | 56.48                   | 0.00 | 0.93 | 108  |
|              |                 | * #                                      |                                        |                         |      |      |      |
| 淡旺季          | 旺季              | 93.46                                    | 26.64                                  | 35.51                   | 0.00 | 0.00 | 214  |
|              | 淡季              | 88.10                                    | 10.71                                  | 25.00                   | 0.00 | 1.19 | 84   |

\* 表示經卡方檢定(Chi-square Test)，該人文變項達到統計上顯著差異( $\alpha=0.05$ )。

# 表示該人文變項組間期望值小於5的比例超過25%，因此，未做卡方檢定(Chi-square Test)。

註1：本表已排除年齡/教育程度/工作別/婚姻狀況/個人每月平均所得/居住地區/回答不確定意見的受訪者。

註2：本表為複選情形，因此百分比加總超過100%



附表4-12-C1\_2 馬祖國家風景區內喜歡的文化體驗活動項目(可複選)

| Base：喜歡文化體驗活動的受訪者 |             |        |             |                    |                         |                        |         |         |      |       |                   |      |      |
|-------------------|-------------|--------|-------------|--------------------|-------------------------|------------------------|---------|---------|------|-------|-------------------|------|------|
|                   |             | 觀賞文化古蹟 | 節慶活動及表演節目欣賞 | 參觀展覽(如博覽會、美食展、旅展等) | 傳統技藝學習(如竹藝、陶藝、手工染布、編織等) | 農村生活體驗(如採摘蔬果、柿餅製作、擂茶等) | 參觀漁村、聚落 | 原住民文化體驗 | 鐵道懷舊 | 宗教活動  | 戰地文化體驗(如：馬祖國家風景區) | 其他   | 回答人數 |
| 整體                |             | 57.48  | 0.00        | 11.68              | 0.00                    | 0.00                   | 48.13   | 0.00    | 0.00 | 10.75 | 56.07             | 1.40 | 214  |
| * # # # # # # #   |             |        |             |                    |                         |                        |         |         |      |       |                   |      |      |
| 性別                | 男           | 46.67  | 0.00        | 10.48              | 0.00                    | 0.00                   | 45.71   | 0.00    | 0.00 | 14.29 | 57.14             | 0.00 | 105  |
|                   | 女           | 67.89  | 0.00        | 12.84              | 0.00                    | 0.00                   | 50.46   | 0.00    | 0.00 | 7.34  | 55.05             | 2.75 | 109  |
| # # # # # # #     |             |        |             |                    |                         |                        |         |         |      |       |                   |      |      |
| 年齡                | 12歲~19歲     | 80.00  | 0.00        | 0.00               | 0.00                    | 0.00                   | 40.00   | 0.00    | 0.00 | 0.00  | 60.00             | 0.00 | 5    |
|                   | 20歲~29歲     | 57.89  | 0.00        | 5.26               | 0.00                    | 0.00                   | 47.37   | 0.00    | 0.00 | 15.79 | 63.16             | 0.00 | 38   |
|                   | 30歲~39歲     | 53.85  | 0.00        | 15.38              | 0.00                    | 0.00                   | 61.54   | 0.00    | 0.00 | 15.38 | 69.23             | 2.56 | 39   |
|                   | 40歲~49歲     | 54.35  | 0.00        | 17.39              | 0.00                    | 0.00                   | 39.13   | 0.00    | 0.00 | 13.04 | 54.35             | 2.17 | 46   |
|                   | 50歲~59歲     | 60.78  | 0.00        | 7.84               | 0.00                    | 0.00                   | 50.98   | 0.00    | 0.00 | 5.88  | 41.18             | 1.96 | 51   |
|                   | 60歲~69歲     | 57.69  | 0.00        | 19.23              | 0.00                    | 0.00                   | 46.15   | 0.00    | 0.00 | 7.69  | 57.69             | 0.00 | 26   |
|                   | 70歲及以上      | 55.56  | 0.00        | 0.00               | 0.00                    | 0.00                   | 33.33   | 0.00    | 0.00 | 0.00  | 55.56             | 0.00 | 9    |
| # # # # # # #     |             |        |             |                    |                         |                        |         |         |      |       |                   |      |      |
| 教育程度              | 國(初)中及以下    | 64.00  | 0.00        | 20.00              | 0.00                    | 0.00                   | 36.00   | 0.00    | 0.00 | 0.00  | 64.00             | 4.00 | 25   |
|                   | 高中、職        | 60.66  | 0.00        | 11.48              | 0.00                    | 0.00                   | 50.82   | 0.00    | 0.00 | 13.11 | 50.82             | 0.00 | 61   |
|                   | 大專及以上       | 54.69  | 0.00        | 10.16              | 0.00                    | 0.00                   | 49.22   | 0.00    | 0.00 | 11.72 | 57.03             | 1.56 | 128  |
| # # # # # # #     |             |        |             |                    |                         |                        |         |         |      |       |                   |      |      |
| 工作別               | 專技主管人員      | 57.35  | 0.00        | 10.29              | 0.00                    | 0.00                   | 50.00   | 0.00    | 0.00 | 5.88  | 63.24             | 0.00 | 68   |
|                   | 技術員/事務人員    | 43.33  | 0.00        | 16.67              | 0.00                    | 0.00                   | 50.00   | 0.00    | 0.00 | 30.00 | 46.67             | 6.67 | 30   |
|                   | 服務工作人員      | 65.91  | 0.00        | 9.09               | 0.00                    | 0.00                   | 47.73   | 0.00    | 0.00 | 13.64 | 50.00             | 0.00 | 44   |
|                   | 農林漁牧及體力工作者  | 62.50  | 0.00        | 12.50              | 0.00                    | 0.00                   | 62.50   | 0.00    | 0.00 | 0.00  | 50.00             | 0.00 | 8    |
|                   | 家管/退休/無業    | 56.86  | 0.00        | 15.69              | 0.00                    | 0.00                   | 47.06   | 0.00    | 0.00 | 3.92  | 52.94             | 1.96 | 51   |
|                   | 學生          | 61.54  | 0.00        | 0.00               | 0.00                    | 0.00                   | 30.77   | 0.00    | 0.00 | 15.38 | 76.92             | 0.00 | 13   |
| # # # # # # #     |             |        |             |                    |                         |                        |         |         |      |       |                   |      |      |
| 婚姻狀況              | 未婚          | 55.84  | 0.00        | 11.69              | 0.00                    | 0.00                   | 46.75   | 0.00    | 0.00 | 14.29 | 62.34             | 1.30 | 77   |
|                   | 已婚          | 58.39  | 0.00        | 11.68              | 0.00                    | 0.00                   | 48.91   | 0.00    | 0.00 | 8.76  | 52.55             | 1.46 | 137  |
| # # # # # # # *   |             |        |             |                    |                         |                        |         |         |      |       |                   |      |      |
| 個人每月平均所得          | 無經常性收入或沒有收入 | 59.52  | 0.00        | 19.05              | 0.00                    | 0.00                   | 40.48   | 0.00    | 0.00 | 9.52  | 59.52             | 2.38 | 42   |
|                   | 未滿3萬元       | 68.00  | 0.00        | 4.00               | 0.00                    | 0.00                   | 44.00   | 0.00    | 0.00 | 10.00 | 40.00             | 0.00 | 50   |
|                   | 3萬元~未滿5萬元   | 47.22  | 0.00        | 12.50              | 0.00                    | 0.00                   | 55.56   | 0.00    | 0.00 | 16.67 | 68.06             | 2.78 | 72   |
|                   | 5萬元~未滿10萬元  | 60.00  | 0.00        | 15.00              | 0.00                    | 0.00                   | 40.00   | 0.00    | 0.00 | 5.00  | 50.00             | 0.00 | 40   |
|                   | 10萬元及以上     | 60.00  | 0.00        | 0.00               | 0.00                    | 0.00                   | 80.00   | 0.00    | 0.00 | 0.00  | 60.00             | 0.00 | 10   |
| # # # # # # #     |             |        |             |                    |                         |                        |         |         |      |       |                   |      |      |
| 居住地區              | 北部地區        | 59.03  | 0.00        | 9.03               | 0.00                    | 0.00                   | 49.31   | 0.00    | 0.00 | 7.64  | 52.78             | 1.39 | 144  |
|                   | 中部地區        | 43.33  | 0.00        | 16.67              | 0.00                    | 0.00                   | 56.67   | 0.00    | 0.00 | 13.33 | 60.00             | 3.33 | 30   |
|                   | 南部地區        | 67.86  | 0.00        | 17.86              | 0.00                    | 0.00                   | 46.43   | 0.00    | 0.00 | 17.86 | 78.57             | 0.00 | 28   |
|                   | 東部地區        | 60.00  | 0.00        | 40.00              | 0.00                    | 0.00                   | 40.00   | 0.00    | 0.00 | 20.00 | 20.00             | 0.00 | 5    |
|                   | 金馬地區        | 0.00   | 0.00        | 0.00               | 0.00                    | 0.00                   | 0.00    | 0.00    | 0.00 | 0.00  | 100.00            | 0.00 | 1    |
|                   | 國外地區        | 50.00  | 0.00        | 0.00               | 0.00                    | 0.00                   | 0.00    | 0.00    | 0.00 | 33.33 | 33.33             | 0.00 | 6    |
| # # # # # # #     |             |        |             |                    |                         |                        |         |         |      |       |                   |      |      |
| 調查遊憩景點            | 南竿機場        | 54.84  | 0.00        | 9.68               | 0.00                    | 0.00                   | 25.81   | 0.00    | 0.00 | 9.68  | 58.06             | 3.23 | 62   |
|                   | 北竿機場        | 47.46  | 0.00        | 8.47               | 0.00                    | 0.00                   | 54.24   | 0.00    | 0.00 | 10.17 | 64.41             | 0.00 | 59   |
|                   | 福澳碼頭        | 65.59  | 0.00        | 15.05              | 0.00                    | 0.00                   | 59.14   | 0.00    | 0.00 | 11.83 | 49.46             | 1.08 | 93   |
| # # # # # # # *   |             |        |             |                    |                         |                        |         |         |      |       |                   |      |      |
| 國籍                | 本國          | 58.25  | 0.00        | 12.14              | 0.00                    | 0.00                   | 49.51   | 0.00    | 0.00 | 9.71  | 56.80             | 1.46 | 206  |
|                   | 外國          | 37.50  | 0.00        | 0.00               | 0.00                    | 0.00                   | 12.50   | 0.00    | 0.00 | 37.50 | 37.50             | 0.00 | 8    |
| * # # # # # # *   |             |        |             |                    |                         |                        |         |         |      |       |                   |      |      |
| 調查月份              | 1月          | 0.00   | 0.00        | 0.00               | 0.00                    | 0.00                   | 21.43   | 0.00    | 0.00 | 57.14 | 100.00            | 0.00 | 14   |
|                   | 2月          | 0.00   | 0.00        | 0.00               | 0.00                    | 0.00                   | 33.33   | 0.00    | 0.00 | 50.00 | 33.33             | 0.00 | 6    |
|                   | 3月          | 72.73  | 0.00        | 9.09               | 0.00                    | 0.00                   | 36.36   | 0.00    | 0.00 | 36.36 | 27.27             | 0.00 | 11   |
|                   | 4月          | 82.35  | 0.00        | 0.00               | 0.00                    | 0.00                   | 5.88    | 0.00    | 0.00 | 0.00  | 29.41             | 0.00 | 17   |
|                   | 5月          | 60.00  | 0.00        | 0.00               | 0.00                    | 0.00                   | 36.00   | 0.00    | 0.00 | 4.00  | 24.00             | 0.00 | 25   |
|                   | 6月          | 63.89  | 0.00        | 0.00               | 0.00                    | 0.00                   | 63.89   | 0.00    | 0.00 | 2.78  | 63.89             | 0.00 | 36   |
|                   | 7月          | 52.00  | 0.00        | 8.00               | 0.00                    | 0.00                   | 60.00   | 0.00    | 0.00 | 0.00  | 40.00             | 0.00 | 25   |
|                   | 8月          | 68.75  | 0.00        | 12.50              | 0.00                    | 0.00                   | 56.25   | 0.00    | 0.00 | 6.25  | 50.00             | 0.00 | 16   |
|                   | 9月          | 90.48  | 0.00        | 61.90              | 0.00                    | 0.00                   | 61.90   | 0.00    | 0.00 | 9.52  | 76.19             | 4.76 | 21   |
|                   | 10月         | 53.33  | 0.00        | 13.33              | 0.00                    | 0.00                   | 46.67   | 0.00    | 0.00 | 13.33 | 80.00             | 6.67 | 15   |
|                   | 11月         | 53.33  | 0.00        | 20.00              | 0.00                    | 0.00                   | 46.67   | 0.00    | 0.00 | 0.00  | 60.00             | 6.67 | 15   |
|                   | 12月         | 30.77  | 0.00        | 15.38              | 0.00                    | 0.00                   | 76.92   | 0.00    | 0.00 | 7.69  | 92.31             | 0.00 | 13   |
| * # # # # # # *   |             |        |             |                    |                         |                        |         |         |      |       |                   |      |      |
| 季節                | 春季          | 12.12  | 0.00        | 6.06               | 0.00                    | 0.00                   | 45.45   | 0.00    | 0.00 | 36.36 | 84.85             | 0.00 | 33   |
|                   | 夏季          | 69.81  | 0.00        | 1.89               | 0.00                    | 0.00                   | 26.42   | 0.00    | 0.00 | 9.43  | 26.42             | 0.00 | 53   |
|                   | 秋季          | 61.04  | 0.00        | 5.19               | 0.00                    | 0.00                   | 61.04   | 0.00    | 0.00 | 2.60  | 53.25             | 0.00 | 77   |
|                   | 冬季          | 68.63  | 0.00        | 35.29              | 0.00                    | 0.00                   | 52.94   | 0.00    | 0.00 | 7.84  | 72.55             | 5.88 | 51   |
| * # # # # # # *   |             |        |             |                    |                         |                        |         |         |      |       |                   |      |      |
| 淡旺季               | 旺季          | 65.49  | 0.00        | 16.81              | 0.00                    | 0.00                   | 59.29   | 0.00    | 0.00 | 5.31  | 61.06             | 1.77 | 113  |
|                   | 淡季          | 48.51  | 0.00        | 5.94               | 0.00                    | 0.00                   | 35.64   | 0.00    | 0.00 | 16.83 | 50.50             | 0.99 | 101  |

\* 表示經卡方檢定(Chi-square Test)，該人文變項達到統計上顯著差異(α=0.05)。

# 表示該人文變項組間期望值小於5的比例超過25%，因此，未做卡方檢定 (Chi-square Test)。

註1：本表已排除年齡/教育程度/工作別/婚姻狀況/個人每月平均所得/居住地區/回答不確定意見的受訪者。

註2：本表為複選情形，因此百分比加總超過100%

附表4-12-C1\_3 馬祖國家風景區內喜歡的運動型活動項目(可複選)

| Base：喜歡運動型活動的受訪者 |             |                             |       |             |      |       |      |                                |      |      |      |                       |                           |      |
|------------------|-------------|-----------------------------|-------|-------------|------|-------|------|--------------------------------|------|------|------|-----------------------|---------------------------|------|
|                  |             | 游泳戲水、<br>潛水、衝浪、滑水、<br>水上摩托車 | 泛舟、划船 | 乘坐遊艇、<br>渡輪 | 溯溪   | 釣魚    | 飛行傘  | 業餘球類運動<br>(如高爾夫、網球、<br>籃球、羽球等) | 攀岩   | 滑草   | 其他   | 露營、登山、森林步<br>道健行(含散步) | 乘車(汽機車、協力<br>車、自行車)<br>兜風 | 回答人數 |
| 整體               |             | 0.00                        | 0.00  | 3.81        | 0.00 | 9.52  | 0.00 | 0.00                           | 0.00 | 0.00 | 0.00 | 89.52                 | 0.95                      | 105  |
|                  |             | #                           | #     | #           |      | *     | #    | #                              | #    | #    | #    |                       |                           |      |
| 性別               | 男           | 0.00                        | 0.00  | 3.85        | 0.00 | 15.38 | 0.00 | 0.00                           | 0.00 | 0.00 | 0.00 | 84.62                 | 1.92                      | 52   |
|                  | 女           | 0.00                        | 0.00  | 3.77        | 0.00 | 3.77  | 0.00 | 0.00                           | 0.00 | 0.00 | 0.00 | 94.34                 | 0.00                      | 53   |
|                  |             | #                           | #     | #           | #    | #     | #    | #                              | #    | #    | #    |                       |                           |      |
| 年齡               | 12歲~19歲     | 0.00                        | 0.00  | 33.33       | 0.00 | 0.00  | 0.00 | 0.00                           | 0.00 | 0.00 | 0.00 | 66.67                 | 0.00                      | 3    |
|                  | 20歲~29歲     | 0.00                        | 0.00  | 5.56        | 0.00 | 0.00  | 0.00 | 0.00                           | 0.00 | 0.00 | 0.00 | 100.00                | 0.00                      | 18   |
|                  | 30歲~39歲     | 0.00                        | 0.00  | 7.69        | 0.00 | 7.69  | 0.00 | 0.00                           | 0.00 | 0.00 | 0.00 | 92.31                 | 0.00                      | 13   |
|                  | 40歲~49歲     | 0.00                        | 0.00  | 4.00        | 0.00 | 16.00 | 0.00 | 0.00                           | 0.00 | 0.00 | 0.00 | 84.00                 | 4.00                      | 25   |
|                  | 50歲~59歲     | 0.00                        | 0.00  | 0.00        | 0.00 | 8.57  | 0.00 | 0.00                           | 0.00 | 0.00 | 0.00 | 91.43                 | 0.00                      | 35   |
|                  | 60歲~69歲     | 0.00                        | 0.00  | 0.00        | 0.00 | 28.57 | 0.00 | 0.00                           | 0.00 | 0.00 | 0.00 | 71.43                 | 0.00                      | 7    |
|                  | 70歲及以上      | 0.00                        | 0.00  | 0.00        | 0.00 | 0.00  | 0.00 | 0.00                           | 0.00 | 0.00 | 0.00 | 100.00                | 0.00                      | 4    |
|                  |             | #                           | #     | #           | #    | #     | #    | #                              | #    | #    | #    | #                     | #                         |      |
| 教育程度             | 國(初)中及以下    | 0.00                        | 0.00  | 0.00        | 0.00 | 6.25  | 0.00 | 0.00                           | 0.00 | 0.00 | 0.00 | 93.75                 | 0.00                      | 16   |
|                  | 高中、職        | 0.00                        | 0.00  | 0.00        | 0.00 | 8.57  | 0.00 | 0.00                           | 0.00 | 0.00 | 0.00 | 94.29                 | 2.86                      | 35   |
|                  | 大專及以上       | 0.00                        | 0.00  | 7.41        | 0.00 | 11.11 | 0.00 | 0.00                           | 0.00 | 0.00 | 0.00 | 85.19                 | 0.00                      | 54   |
|                  |             | #                           | #     | #           | #    | #     | #    | #                              | #    | #    | #    | #                     | #                         |      |
| 工作別              | 專技主管人員      | 0.00                        | 0.00  | 5.00        | 0.00 | 10.00 | 0.00 | 0.00                           | 0.00 | 0.00 | 0.00 | 85.00                 | 5.00                      | 20   |
|                  | 技術員/事務人員    | 0.00                        | 0.00  | 0.00        | 0.00 | 11.76 | 0.00 | 0.00                           | 0.00 | 0.00 | 0.00 | 88.24                 | 0.00                      | 17   |
|                  | 服務工作人員      | 0.00                        | 0.00  | 0.00        | 0.00 | 9.38  | 0.00 | 0.00                           | 0.00 | 0.00 | 0.00 | 93.75                 | 0.00                      | 32   |
|                  | 農林漁牧及體力工作者  | 0.00                        | 0.00  | 0.00        | 0.00 | 0.00  | 0.00 | 0.00                           | 0.00 | 0.00 | 0.00 | 100.00                | 0.00                      | 2    |
|                  | 家管/退休/無業    | 0.00                        | 0.00  | 3.45        | 0.00 | 10.34 | 0.00 | 0.00                           | 0.00 | 0.00 | 0.00 | 89.66                 | 0.00                      | 29   |
|                  | 學生          | 0.00                        | 0.00  | 40.00       | 0.00 | 0.00  | 0.00 | 0.00                           | 0.00 | 0.00 | 0.00 | 80.00                 | 0.00                      | 5    |
|                  |             | #                           | #     | #           | #    | #     | #    | #                              | #    | #    | #    | #                     | #                         |      |
| 婚姻狀況             | 未婚          | 0.00                        | 0.00  | 7.69        | 0.00 | 5.13  | 0.00 | 0.00                           | 0.00 | 0.00 | 0.00 | 92.31                 | 0.00                      | 39   |
|                  | 已婚          | 0.00                        | 0.00  | 1.52        | 0.00 | 12.12 | 0.00 | 0.00                           | 0.00 | 0.00 | 0.00 | 87.88                 | 1.52                      | 66   |
|                  |             | #                           | #     | #           | #    | #     | #    | #                              | #    | #    | #    | #                     | #                         |      |
| 個人每月平均<br>所得     | 無經常性收入或沒有收入 | 0.00                        | 0.00  | 6.90        | 0.00 | 6.90  | 0.00 | 0.00                           | 0.00 | 0.00 | 0.00 | 89.66                 | 0.00                      | 29   |
|                  | 未滿3萬元       | 0.00                        | 0.00  | 0.00        | 0.00 | 3.70  | 0.00 | 0.00                           | 0.00 | 0.00 | 0.00 | 96.30                 | 0.00                      | 27   |
|                  | 3萬元～未滿5萬元   | 0.00                        | 0.00  | 3.70        | 0.00 | 18.52 | 0.00 | 0.00                           | 0.00 | 0.00 | 0.00 | 85.19                 | 0.00                      | 27   |
|                  | 5萬元～未滿10萬元  | 0.00                        | 0.00  | 5.88        | 0.00 | 11.76 | 0.00 | 0.00                           | 0.00 | 0.00 | 0.00 | 82.35                 | 5.88                      | 17   |
|                  | 10萬元及以上     | 0.00                        | 0.00  | 0.00        | 0.00 | 0.00  | 0.00 | 0.00                           | 0.00 | 0.00 | 0.00 | 100.00                | 0.00                      | 5    |
|                  |             | #                           | #     | #           | #    | #     | #    | #                              | #    | #    | #    | #                     | #                         |      |
| 居住地區             | 北部地區        | 0.00                        | 0.00  | 1.37        | 0.00 | 10.96 | 0.00 | 0.00                           | 0.00 | 0.00 | 0.00 | 90.41                 | 0.00                      | 73   |
|                  | 中部地區        | 0.00                        | 0.00  | 0.00        | 0.00 | 13.33 | 0.00 | 0.00                           | 0.00 | 0.00 | 0.00 | 86.67                 | 6.67                      | 15   |
|                  | 南部地區        | 0.00                        | 0.00  | 18.18       | 0.00 | 0.00  | 0.00 | 0.00                           | 0.00 | 0.00 | 0.00 | 90.91                 | 0.00                      | 11   |
|                  | 東部地區        | 0.00                        | 0.00  | 0.00        | 0.00 | 0.00  | 0.00 | 0.00                           | 0.00 | 0.00 | 0.00 | 100.00                | 0.00                      | 2    |
|                  | 金馬地區        | --                          | --    | --          | --   | --    | --   | --                             | --   | --   | --   | --                    | --                        | 0    |
|                  | 國外地區        | 0.00                        | 0.00  | 25.00       | 0.00 | 0.00  | 0.00 | 0.00                           | 0.00 | 0.00 | 0.00 | 75.00                 | 0.00                      | 4    |
|                  |             | #                           | #     | #           | #    | #     | #    | #                              | #    | #    | #    | #                     | #                         |      |
| 調查遊憩景點           | 南竿機場        | 0.00                        | 0.00  | 7.14        | 0.00 | 3.57  | 0.00 | 0.00                           | 0.00 | 0.00 | 0.00 | 96.43                 | 0.00                      | 28   |
|                  | 北竿機場        | 0.00                        | 0.00  | 4.55        | 0.00 | 0.00  | 0.00 | 0.00                           | 0.00 | 0.00 | 0.00 | 95.45                 | 0.00                      | 22   |
|                  | 福澳碼頭        | 0.00                        | 0.00  | 1.82        | 0.00 | 16.36 | 0.00 | 0.00                           | 0.00 | 0.00 | 0.00 | 83.64                 | 1.82                      | 55   |
|                  |             | #                           | #     | #           | #    | #     | #    | #                              | #    | #    | #    | #                     | #                         |      |
| 國籍               | 本國          | 0.00                        | 0.00  | 3.03        | 0.00 | 10.10 | 0.00 | 0.00                           | 0.00 | 0.00 | 0.00 | 89.90                 | 1.01                      | 99   |
|                  | 外國          | 0.00                        | 0.00  | 16.67       | 0.00 | 0.00  | 0.00 | 0.00                           | 0.00 | 0.00 | 0.00 | 83.33                 | 0.00                      | 6    |
|                  |             | #                           | #     | #           | #    | #     | #    | #                              | #    | #    | #    | #                     | #                         |      |
| 調查月份             | 1月          | --                          | --    | --          | --   | --    | --   | --                             | --   | --   | --   | --                    | --                        | 0    |
|                  | 2月          | 0.00                        | 0.00  | 10.00       | 0.00 | 0.00  | 0.00 | 0.00                           | 0.00 | 0.00 | 0.00 | 90.00                 | 0.00                      | 10   |
|                  | 3月          | 0.00                        | 0.00  | 0.00        | 0.00 | 0.00  | 0.00 | 0.00                           | 0.00 | 0.00 | 0.00 | 100.00                | 0.00                      | 1    |
|                  | 4月          | 0.00                        | 0.00  | 0.00        | 0.00 | 0.00  | 0.00 | 0.00                           | 0.00 | 0.00 | 0.00 | 100.00                | 0.00                      | 5    |
|                  | 5月          | 0.00                        | 0.00  | 12.50       | 0.00 | 75.00 | 0.00 | 0.00                           | 0.00 | 0.00 | 0.00 | 25.00                 | 12.50                     | 8    |
|                  | 6月          | 0.00                        | 0.00  | 0.00        | 0.00 | 33.33 | 0.00 | 0.00                           | 0.00 | 0.00 | 0.00 | 66.67                 | 0.00                      | 9    |
|                  | 7月          | 0.00                        | 0.00  | 28.57       | 0.00 | 0.00  | 0.00 | 0.00                           | 0.00 | 0.00 | 0.00 | 85.71                 | 0.00                      | 7    |
|                  | 8月          | 0.00                        | 0.00  | 0.00        | 0.00 | 0.00  | 0.00 | 0.00                           | 0.00 | 0.00 | 0.00 | 100.00                | 0.00                      | 11   |
|                  | 9月          | 0.00                        | 0.00  | 0.00        | 0.00 | 0.00  | 0.00 | 0.00                           | 0.00 | 0.00 | 0.00 | 100.00                | 0.00                      | 26   |
|                  | 10月         | 0.00                        | 0.00  | 0.00        | 0.00 | 0.00  | 0.00 | 0.00                           | 0.00 | 0.00 | 0.00 | 100.00                | 0.00                      | 15   |
|                  | 11月         | 0.00                        | 0.00  | 0.00        | 0.00 | 0.00  | 0.00 | 0.00                           | 0.00 | 0.00 | 0.00 | 100.00                | 0.00                      | 7    |
|                  | 12月         | 0.00                        | 0.00  | 0.00        | 0.00 | 16.67 | 0.00 | 0.00                           | 0.00 | 0.00 | 0.00 | 100.00                | 0.00                      | 6    |
|                  |             | #                           | #     | #           | #    | #     | #    | #                              | #    | #    | #    | #                     | #                         |      |
| 季節               | 春季          | 0.00                        | 0.00  | 6.25        | 0.00 | 6.25  | 0.00 | 0.00                           | 0.00 | 0.00 | 0.00 | 93.75                 | 0.00                      | 16   |
|                  | 夏季          | 0.00                        | 0.00  | 7.14        | 0.00 | 42.86 | 0.00 | 0.00                           | 0.00 | 0.00 | 0.00 | 57.14                 | 7.14                      | 14   |
|                  | 秋季          | 0.00                        | 0.00  | 7.41        | 0.00 | 11.11 | 0.00 | 0.00                           | 0.00 | 0.00 | 0.00 | 85.19                 | 0.00                      | 27   |
|                  | 冬季          | 0.00                        | 0.00  | 0.00        | 0.00 | 0.00  | 0.00 | 0.00                           | 0.00 | 0.00 | 0.00 | 100.00                | 0.00                      | 48   |
|                  |             | #                           | #     | #           | #    | *     | #    | #                              | #    | #    | #    | *                     | #                         |      |
| 淡旺季              | 旺季          | 0.00                        | 0.00  | 2.94        | 0.00 | 4.41  | 0.00 | 0.00                           | 0.00 | 0.00 | 0.00 | 94.12                 | 0.00                      | 68   |
|                  | 淡季          | 0.00                        | 0.00  | 5.41        | 0.00 | 18.92 | 0.00 | 0.00                           | 0.00 | 0.00 | 0.00 | 81.08                 | 2.70                      | 37   |

\* 表示經卡方檢定(Chi-square Test)，該人文變項達到統計上顯著差異(α=0.05)。  
# 表示該人文變項組間期望值小於5的比例超過25%，因此，未做卡方檢定 (Chi-square Test)。  
註1：本表已排除年齡/教育程度/工作別/婚姻狀況/個人每月平均所得/居住地區/回答不確定意見的受訪者。  
註2：本表為複選情形，因此百分比加總超過100%

附表4-12-C1\_4 馬祖國家風景區內喜歡的遊樂園活動項目(可複選)

| Base：喜歡遊樂園活動的受訪者 |             |                                |                     |    |      |
|------------------|-------------|--------------------------------|---------------------|----|------|
|                  |             | 機械遊樂活動<br>(如碰碰車、雲霄飛車、滑水道、空中纜車) | 一般遊樂活動<br>(非機械遊樂活動) | 其他 | 回答人數 |
| 整體               |             | --                             | --                  | -- | 0    |
| 性別               | 男           | --                             | --                  | -- | 0    |
|                  | 女           | --                             | --                  | -- | 0    |
| 年齡               | 12歲~19歲     | --                             | --                  | -- | 0    |
|                  | 20歲~29歲     | --                             | --                  | -- | 0    |
|                  | 30歲~39歲     | --                             | --                  | -- | 0    |
|                  | 40歲~49歲     | --                             | --                  | -- | 0    |
|                  | 50歲~59歲     | --                             | --                  | -- | 0    |
|                  | 60歲~69歲     | --                             | --                  | -- | 0    |
|                  | 70歲及以上      | --                             | --                  | -- | 0    |
| 教育程度             | 國(初)中及以下    | --                             | --                  | -- | 0    |
|                  | 高中、職        | --                             | --                  | -- | 0    |
|                  | 大專及以上       | --                             | --                  | -- | 0    |
| 工作別              | 專技主管人員      | --                             | --                  | -- | 0    |
|                  | 技術員/事務人員    | --                             | --                  | -- | 0    |
|                  | 服務工作人員      | --                             | --                  | -- | 0    |
|                  | 農林漁牧及體力工作者  | --                             | --                  | -- | 0    |
|                  | 家管/退休/無業    | --                             | --                  | -- | 0    |
|                  | 學生          | --                             | --                  | -- | 0    |
| 婚姻狀況             | 未婚          | --                             | --                  | -- | 0    |
|                  | 已婚          | --                             | --                  | -- | 0    |
| 個人每月平均所得         | 無經常性收入或沒有收入 | --                             | --                  | -- | 0    |
|                  | 未滿3萬元       | --                             | --                  | -- | 0    |
|                  | 3萬元~未滿5萬元   | --                             | --                  | -- | 0    |
|                  | 5萬元~未滿10萬元  | --                             | --                  | -- | 0    |
|                  | 10萬元及以上     | --                             | --                  | -- | 0    |
| 居住地區             | 北部地區        | --                             | --                  | -- | 0    |
|                  | 中部地區        | --                             | --                  | -- | 0    |
|                  | 南部地區        | --                             | --                  | -- | 0    |
|                  | 東部地區        | --                             | --                  | -- | 0    |
|                  | 金馬地區        | --                             | --                  | -- | 0    |
|                  | 國外地區        | --                             | --                  | -- | 0    |
| 調查遊憩景點           | 南竿機場        | --                             | --                  | -- | 0    |
|                  | 北竿機場        | --                             | --                  | -- | 0    |
|                  | 福澳碼頭        | --                             | --                  | -- | 0    |
| 國籍               | 本國          | --                             | --                  | -- | 0    |
|                  | 外國          | --                             | --                  | -- | 0    |
| 調查月份             | 1月          | --                             | --                  | -- | 0    |
|                  | 2月          | --                             | --                  | -- | 0    |
|                  | 3月          | --                             | --                  | -- | 0    |
|                  | 4月          | --                             | --                  | -- | 0    |
|                  | 5月          | --                             | --                  | -- | 0    |
|                  | 6月          | --                             | --                  | -- | 0    |
|                  | 7月          | --                             | --                  | -- | 0    |
|                  | 8月          | --                             | --                  | -- | 0    |
|                  | 9月          | --                             | --                  | -- | 0    |
|                  | 10月         | --                             | --                  | -- | 0    |
|                  | 11月         | --                             | --                  | -- | 0    |
|                  | 12月         | --                             | --                  | -- | 0    |
| 季節               | 春季          | --                             | --                  | -- | 0    |
|                  | 夏季          | --                             | --                  | -- | 0    |
|                  | 秋季          | --                             | --                  | -- | 0    |
|                  | 冬季          | --                             | --                  | -- | 0    |
| 淡旺季              | 旺季          | --                             | --                  | -- | 0    |
|                  | 淡季          | --                             | --                  | -- | 0    |

\* 表示經卡方檢定(Chi-square Test)，該人文變項達到統計上顯著差異( $\alpha=0.05$ )。

# 表示該人文變項組間期望值小於5的比例超過25%，因此，未做卡方檢定 (Chi-square Test)。

註1：本表已排除年齡/教育程度/工作別/婚姻狀況/個人每月平均所得/居住地區/回答不確定意見的受訪者。

註2：本表為複選情形，因此百分比加總超過100%

附表4-12-C1\_5 馬祖國家風景區內喜歡的休閒活動項目(可複選)

Base：喜歡其他休閒活動的受訪者

|          |             | 泡溫泉、做SPA | 品嚐當地美食、茗茶、喝咖啡 | 觀光果(茶)園參觀活動 | 商圈徒步購物 | 其他   | 回答人數 |
|----------|-------------|----------|---------------|-------------|--------|------|------|
| 整體       |             | 0.00     | 100.00        | 0.00        | 0.00   | 0.00 | 7    |
|          |             | #        | #             | #           | #      | #    |      |
| 性別       | 男           | 0.00     | 100.00        | 0.00        | 0.00   | 0.00 | 1    |
|          | 女           | 0.00     | 100.00        | 0.00        | 0.00   | 0.00 | 6    |
|          |             | #        | #             | #           | #      | #    |      |
| 年齡       | 12歲~19歲     | --       | --            | --          | --     | --   | 0    |
|          | 20歲~29歲     | 0.00     | 100.00        | 0.00        | 0.00   | 0.00 | 3    |
|          | 30歲~39歲     | 0.00     | 100.00        | 0.00        | 0.00   | 0.00 | 2    |
|          | 40歲~49歲     | 0.00     | 100.00        | 0.00        | 0.00   | 0.00 | 1    |
|          | 50歲~59歲     | 0.00     | 100.00        | 0.00        | 0.00   | 0.00 | 1    |
|          | 60歲~69歲     | --       | --            | --          | --     | --   | 0    |
|          | 70歲及以上      | --       | --            | --          | --     | --   | 0    |
|          |             | #        | #             | #           | #      | #    |      |
| 教育程度     | 國(初)中及以下    | --       | --            | --          | --     | --   | 0    |
|          | 高中、職        | 0.00     | 100.00        | 0.00        | 0.00   | 0.00 | 2    |
|          | 大專及以上       | 0.00     | 100.00        | 0.00        | 0.00   | 0.00 | 5    |
|          |             | #        | #             | #           | #      | #    |      |
| 工作別      | 專技主管人員      | 0.00     | 100.00        | 0.00        | 0.00   | 0.00 | 3    |
|          | 技術員/事務人員    | --       | --            | --          | --     | --   | 0    |
|          | 服務工作人員      | 0.00     | 100.00        | 0.00        | 0.00   | 0.00 | 2    |
|          | 農林漁牧及體力工作者  | --       | --            | --          | --     | --   | 0    |
|          | 家管/退休/無業    | --       | --            | --          | --     | --   | 0    |
|          | 學生          | 0.00     | 100.00        | 0.00        | 0.00   | 0.00 | 2    |
|          |             | #        | #             | #           | #      | #    |      |
| 婚姻狀況     | 未婚          | 0.00     | 100.00        | 0.00        | 0.00   | 0.00 | 5    |
|          | 已婚          | 0.00     | 100.00        | 0.00        | 0.00   | 0.00 | 2    |
|          |             | #        | #             | #           | #      | #    |      |
| 個人每月平均所得 | 無經常性收入或沒有收入 | 0.00     | 100.00        | 0.00        | 0.00   | 0.00 | 2    |
|          | 未滿3萬元       | 0.00     | 100.00        | 0.00        | 0.00   | 0.00 | 2    |
|          | 3萬元~未滿5萬元   | --       | --            | --          | --     | --   | 0    |
|          | 5萬元~未滿10萬元  | 0.00     | 100.00        | 0.00        | 0.00   | 0.00 | 2    |
|          | 10萬元及以上     | 0.00     | 100.00        | 0.00        | 0.00   | 0.00 | 1    |
|          |             | #        | #             | #           | #      | #    |      |
| 居住地區     | 北部地區        | 0.00     | 100.00        | 0.00        | 0.00   | 0.00 | 5    |
|          | 中部地區        | 0.00     | 100.00        | 0.00        | 0.00   | 0.00 | 1    |
|          | 南部地區        | 0.00     | 100.00        | 0.00        | 0.00   | 0.00 | 1    |
|          | 東部地區        | --       | --            | --          | --     | --   | 0    |
|          | 金馬地區        | --       | --            | --          | --     | --   | 0    |
|          | 國外地區        | --       | --            | --          | --     | --   | 0    |
|          |             | #        | #             | #           | #      | #    |      |
| 調查遊憩景點   | 南竿機場        | 0.00     | 100.00        | 0.00        | 0.00   | 0.00 | 3    |
|          | 北竿機場        | 0.00     | 100.00        | 0.00        | 0.00   | 0.00 | 1    |
|          | 福澳碼頭        | 0.00     | 100.00        | 0.00        | 0.00   | 0.00 | 3    |
|          |             | #        | #             | #           | #      | #    |      |
| 國籍       | 本國          | 0.00     | 100.00        | 0.00        | 0.00   | 0.00 | 7    |
|          | 外國          | --       | --            | --          | --     | --   | 0    |
|          |             | #        | #             | #           | #      | #    |      |
| 調查月份     | 1月          | --       | --            | --          | --     | --   | 0    |
|          | 2月          | --       | --            | --          | --     | --   | 0    |
|          | 3月          | 0.00     | 100.00        | 0.00        | 0.00   | 0.00 | 1    |
|          | 4月          | --       | --            | --          | --     | --   | 0    |
|          | 5月          | --       | --            | --          | --     | --   | 0    |
|          | 6月          | --       | --            | --          | --     | --   | 0    |
|          | 7月          | 0.00     | 100.00        | 0.00        | 0.00   | 0.00 | 4    |
|          | 8月          | --       | --            | --          | --     | --   | 0    |
|          | 9月          | --       | --            | --          | --     | --   | 0    |
|          | 10月         | --       | --            | --          | --     | --   | 0    |
|          | 11月         | 0.00     | 100.00        | 0.00        | 0.00   | 0.00 | 2    |
|          | 12月         | --       | --            | --          | --     | --   | 0    |
|          |             | #        | #             | #           | #      | #    |      |
| 季節       | 春季          | --       | --            | --          | --     | --   | 0    |
|          | 夏季          | 0.00     | 100.00        | 0.00        | 0.00   | 0.00 | 1    |
|          | 秋季          | 0.00     | 100.00        | 0.00        | 0.00   | 0.00 | 4    |
|          | 冬季          | 0.00     | 100.00        | 0.00        | 0.00   | 0.00 | 2    |
|          |             | #        | #             | #           | #      | #    |      |
| 淡旺季      | 旺季          | 0.00     | 100.00        | 0.00        | 0.00   | 0.00 | 4    |
|          | 淡季          | 0.00     | 100.00        | 0.00        | 0.00   | 0.00 | 3    |

\* 表示經卡方檢定(Chi-square Test)，該人文變項達到統計上顯著差異( $\alpha=0.05$ )。

# 表示該人文變項組間期望值小於5的比例超過25%，因此，未做卡方檢定(Chi-square Test)。

註1：本表已排除年齡/教育程度/工作別/婚姻狀況/個人每月平均所得/居住地區/回答不確定意見的受訪者。

註2：本表為複選情形，因此百分比加總超過100%

附表4-12-C2\_1 對馬祖國家風景區內服務人員之服務態度滿意度

| Base:所有受訪者     |                 |       |        |       |               |      |               |
|----------------|-----------------|-------|--------|-------|---------------|------|---------------|
|                |                 | 非常滿意  | 還算滿意   | 不太滿意  | 無此項目或<br>無此經驗 | 回答人數 | 回答人數合<br>計百分比 |
| 整體             |                 | 22.92 | 71.54  | 1.76  | 3.78          | 397  | 100.00        |
| 性別 *           | 男               | 13.71 | 79.19  | 2.03  | 5.08          | 197  | 100.00        |
|                | 女               | 32.00 | 64.00  | 1.50  | 2.50          | 200  | 100.00        |
| 年齡 #           | 12歲~19歲         | 22.22 | 77.78  | 0.00  | 0.00          | 9    | 100.00        |
|                | 20歲~29歲         | 29.33 | 64.00  | 0.00  | 6.67          | 75   | 100.00        |
|                | 30歲~39歲         | 24.29 | 70.00  | 1.43  | 4.29          | 70   | 100.00        |
|                | 40歲~49歲         | 25.30 | 66.27  | 3.61  | 4.82          | 83   | 100.00        |
|                | 50歲~59歲         | 16.19 | 80.00  | 1.90  | 1.90          | 105  | 100.00        |
|                | 60歲~69歲         | 26.32 | 71.05  | 2.63  | 0.00          | 38   | 100.00        |
|                | 70歲及以上          | 11.76 | 82.35  | 0.00  | 5.88          | 17   | 100.00        |
| 教育程度 #         | 國(初)中及以下        | 37.25 | 62.75  | 0.00  | 0.00          | 51   | 100.00        |
|                | 高中、職            | 17.39 | 77.39  | 3.48  | 1.74          | 115  | 100.00        |
|                | 大專及以上           | 22.51 | 70.56  | 1.30  | 5.63          | 231  | 100.00        |
| 工作別 #          | 專技主管人員          | 29.91 | 67.29  | 0.93  | 1.87          | 107  | 100.00        |
|                | 技術員/事務人員        | 13.85 | 75.38  | 4.62  | 6.15          | 65   | 100.00        |
|                | 服務工作人員          | 21.43 | 72.62  | 1.19  | 4.76          | 84   | 100.00        |
|                | 農林漁牧及體力工作者      | 38.46 | 53.85  | 7.69  | 0.00          | 13   | 100.00        |
|                | 家管/退休/無業        | 18.45 | 75.73  | 0.97  | 4.85          | 103  | 100.00        |
|                | 學生              | 32.00 | 68.00  | 0.00  | 0.00          | 25   | 100.00        |
| 婚姻狀況           | 未婚              | 26.67 | 67.33  | 1.33  | 4.67          | 150  | 100.00        |
|                | 已婚              | 20.65 | 74.09  | 2.02  | 3.24          | 247  | 100.00        |
| 個人每月平均<br>所得 # | 無經常性收入或沒有<br>收入 | 24.74 | 71.13  | 0.00  | 4.12          | 97   | 100.00        |
|                | 未滿3萬元           | 21.59 | 73.86  | 2.27  | 2.27          | 88   | 100.00        |
|                | 3萬元~未滿5萬元       | 23.58 | 67.48  | 3.25  | 5.69          | 123  | 100.00        |
|                | 5萬元~未滿10萬元      | 25.35 | 74.65  | 0.00  | 0.00          | 71   | 100.00        |
|                | 10萬元及以上         | 5.56  | 77.78  | 5.56  | 11.11         | 18   | 100.00        |
| 居住地區 #         | 北部地區            | 21.13 | 73.21  | 1.51  | 4.15          | 265  | 100.00        |
|                | 中部地區            | 18.97 | 77.59  | 1.72  | 1.72          | 58   | 100.00        |
|                | 南部地區            | 37.74 | 56.60  | 0.00  | 5.66          | 53   | 100.00        |
|                | 東部地區            | 25.00 | 50.00  | 25.00 | 0.00          | 8    | 100.00        |
|                | 金馬地區            | 0.00  | 100.00 | 0.00  | 0.00          | 1    | 100.00        |
|                | 國外地區            | 16.67 | 83.33  | 0.00  | 0.00          | 12   | 100.00        |
| 調查遊憩景點<br>#    | 南竿機場            | 23.81 | 73.33  | 0.00  | 2.86          | 105  | 100.00        |
|                | 北竿機場            | 32.04 | 66.99  | 0.97  | 0.00          | 103  | 100.00        |
|                | 福澳碼頭            | 17.46 | 73.02  | 3.17  | 6.35          | 189  | 100.00        |
| 國籍 #           | 本國              | 23.16 | 71.05  | 1.84  | 3.95          | 380  | 100.00        |
|                | 外國              | 17.65 | 82.35  | 0.00  | 0.00          | 17   | 100.00        |
| 調查月份 #         | 1月              | 64.29 | 35.71  | 0.00  | 0.00          | 14   | 100.00        |
|                | 2月              | 12.50 | 87.50  | 0.00  | 0.00          | 16   | 100.00        |
|                | 3月              | 41.18 | 52.94  | 5.88  | 0.00          | 17   | 100.00        |
|                | 4月              | 0.00  | 100.00 | 0.00  | 0.00          | 18   | 100.00        |
|                | 5月              | 17.86 | 78.57  | 3.57  | 0.00          | 28   | 100.00        |
|                | 6月              | 12.00 | 78.00  | 4.00  | 6.00          | 50   | 100.00        |
|                | 7月              | 28.30 | 69.81  | 1.89  | 0.00          | 53   | 100.00        |
|                | 8月              | 22.92 | 72.92  | 0.00  | 4.17          | 48   | 100.00        |
|                | 9月              | 15.38 | 78.85  | 1.92  | 3.85          | 52   | 100.00        |
|                | 10月             | 11.32 | 75.47  | 1.89  | 11.32         | 53   | 100.00        |
|                | 11月             | 46.15 | 46.15  | 0.00  | 7.69          | 26   | 100.00        |
|                | 12月             | 45.45 | 54.55  | 0.00  | 0.00          | 22   | 100.00        |
| 季節 #           | 春季              | 40.38 | 59.62  | 0.00  | 0.00          | 52   | 100.00        |
|                | 夏季              | 19.05 | 77.78  | 3.17  | 0.00          | 63   | 100.00        |
|                | 秋季              | 21.19 | 73.51  | 1.99  | 3.31          | 151  | 100.00        |
|                | 冬季              | 19.85 | 70.99  | 1.53  | 7.63          | 131  | 100.00        |
| 淡旺季 *          | 旺季              | 17.97 | 75.00  | 1.95  | 5.08          | 256  | 100.00        |
|                | 淡季              | 31.91 | 65.25  | 1.42  | 1.42          | 141  | 100.00        |

\* 表示經卡方檢定(Chi-square Test)，該人文變項達到統計上顯著差異( $\alpha=0.05$ )。

# 表示該人文變項組間期望值小於5的比例超過25%，因此，未做卡方檢定(Chi-square Test)。

註：本表已排除年齡/教育程度/工作別/婚姻狀況/個人每月平均所得/居住地區/回答不確定意見的受訪者。

附表4-12-C2\_2 對馬祖國家風景區內服務設施滿意度

| Base:所有受訪者 |             |       |        |       |          |      |           |
|------------|-------------|-------|--------|-------|----------|------|-----------|
|            |             | 非常滿意  | 還算滿意   | 不太滿意  | 無此項或無此經驗 | 回答人數 | 回答人數合計百分比 |
| 整體         |             | 14.11 | 81.36  | 3.53  | 1.01     | 397  | 100.00    |
| 性別 *       | 男           | 10.15 | 83.25  | 5.58  | 1.02     | 197  | 100.00    |
|            | 女           | 18.00 | 79.50  | 1.50  | 1.00     | 200  | 100.00    |
| 年齡 #       | 12歲~19歲     | 11.11 | 88.89  | 0.00  | 0.00     | 9    | 100.00    |
|            | 20歲~29歲     | 14.67 | 80.00  | 4.00  | 1.33     | 75   | 100.00    |
|            | 30歲~39歲     | 15.71 | 81.43  | 1.43  | 1.43     | 70   | 100.00    |
|            | 40歲~49歲     | 12.05 | 83.13  | 4.82  | 0.00     | 83   | 100.00    |
|            | 50歲~59歲     | 12.38 | 83.81  | 3.81  | 0.00     | 105  | 100.00    |
|            | 60歲~69歲     | 23.68 | 65.79  | 5.26  | 5.26     | 38   | 100.00    |
|            | 70歲及以上      | 5.88  | 94.12  | 0.00  | 0.00     | 17   | 100.00    |
| 教育程度 #     | 國(初)中及以下    | 25.49 | 74.51  | 0.00  | 0.00     | 51   | 100.00    |
|            | 高中、職        | 10.43 | 85.22  | 3.48  | 0.87     | 115  | 100.00    |
|            | 大專及以上       | 13.42 | 80.95  | 4.33  | 1.30     | 231  | 100.00    |
| 工作別 #      | 專技主管人員      | 14.95 | 80.37  | 3.74  | 0.93     | 107  | 100.00    |
|            | 技術員/事務人員    | 6.15  | 87.69  | 4.62  | 1.54     | 65   | 100.00    |
|            | 服務工作人員      | 16.67 | 77.38  | 3.57  | 2.38     | 84   | 100.00    |
|            | 農林漁牧及體力工作者  | 23.08 | 61.54  | 15.38 | 0.00     | 13   | 100.00    |
|            | 家管/退休/無業    | 13.59 | 85.44  | 0.97  | 0.00     | 103  | 100.00    |
|            | 學生          | 20.00 | 76.00  | 4.00  | 0.00     | 25   | 100.00    |
| 婚姻狀況       | 未婚          | 16.00 | 80.00  | 2.67  | 1.33     | 150  | 100.00    |
|            | 已婚          | 12.96 | 82.19  | 4.05  | 0.81     | 247  | 100.00    |
| 個人每月平均所得 # | 無經常性收入或沒有收入 | 18.56 | 79.38  | 2.06  | 0.00     | 97   | 100.00    |
|            | 未滿3萬元       | 15.91 | 84.09  | 0.00  | 0.00     | 88   | 100.00    |
|            | 3萬元~未滿5萬元   | 12.20 | 82.93  | 4.07  | 0.81     | 123  | 100.00    |
|            | 5萬元~未滿10萬元  | 12.68 | 78.87  | 7.04  | 1.41     | 71   | 100.00    |
|            | 10萬元及以上     | 0.00  | 77.78  | 11.11 | 11.11    | 18   | 100.00    |
| 居住地區 #     | 北部地區        | 12.45 | 83.02  | 3.02  | 1.51     | 265  | 100.00    |
|            | 中部地區        | 15.52 | 81.03  | 3.45  | 0.00     | 58   | 100.00    |
|            | 南部地區        | 22.64 | 71.70  | 5.66  | 0.00     | 53   | 100.00    |
|            | 東部地區        | 12.50 | 75.00  | 12.50 | 0.00     | 8    | 100.00    |
|            | 金馬地區        | 0.00  | 100.00 | 0.00  | 0.00     | 1    | 100.00    |
|            | 國外地區        | 8.33  | 91.67  | 0.00  | 0.00     | 12   | 100.00    |
| 調查遊憩景點 #   | 南竿機場        | 13.33 | 79.05  | 6.67  | 0.95     | 105  | 100.00    |
|            | 北竿機場        | 20.39 | 79.61  | 0.00  | 0.00     | 103  | 100.00    |
|            | 福澳碼頭        | 11.11 | 83.60  | 3.70  | 1.59     | 189  | 100.00    |
| 國籍 #       | 本國          | 14.47 | 80.79  | 3.68  | 1.05     | 380  | 100.00    |
|            | 外國          | 5.88  | 94.12  | 0.00  | 0.00     | 17   | 100.00    |
| 調查月份 #     | 1月          | 64.29 | 35.71  | 0.00  | 0.00     | 14   | 100.00    |
|            | 2月          | 0.00  | 100.00 | 0.00  | 0.00     | 16   | 100.00    |
|            | 3月          | 35.29 | 52.94  | 11.76 | 0.00     | 17   | 100.00    |
|            | 4月          | 0.00  | 83.33  | 16.67 | 0.00     | 18   | 100.00    |
|            | 5月          | 21.43 | 78.57  | 0.00  | 0.00     | 28   | 100.00    |
|            | 6月          | 8.00  | 92.00  | 0.00  | 0.00     | 50   | 100.00    |
|            | 7月          | 20.75 | 77.36  | 0.00  | 1.89     | 53   | 100.00    |
|            | 8月          | 6.25  | 87.50  | 4.17  | 2.08     | 48   | 100.00    |
|            | 9月          | 7.69  | 86.54  | 3.85  | 1.92     | 52   | 100.00    |
|            | 10月         | 3.77  | 86.79  | 7.55  | 1.89     | 53   | 100.00    |
|            | 11月         | 19.23 | 76.92  | 3.85  | 0.00     | 26   | 100.00    |
|            | 12月         | 27.27 | 72.73  | 0.00  | 0.00     | 22   | 100.00    |
| 季節 #       | 春季          | 28.85 | 71.15  | 0.00  | 0.00     | 52   | 100.00    |
|            | 夏季          | 19.05 | 73.02  | 7.94  | 0.00     | 63   | 100.00    |
|            | 秋季          | 11.92 | 85.43  | 1.32  | 1.32     | 151  | 100.00    |
|            | 冬季          | 8.40  | 84.73  | 5.34  | 1.53     | 131  | 100.00    |
| 淡旺季 #      | 旺季          | 9.38  | 85.94  | 3.13  | 1.56     | 256  | 100.00    |
|            | 淡季          | 22.70 | 73.05  | 4.26  | 0.00     | 141  | 100.00    |

\* 表示經卡方檢定(Chi-square Test)，該人文變項達到統計上顯著差異( $\alpha=0.05$ )。

# 表示該人文變項組間期望值小於5的比例超過25%，因此，未做卡方檢定 (Chi-square Test)。

註：本表已排除年齡/教育程度/工作別/婚姻狀況/個人每月平均所得/居住地區/回答不確定意見的受訪者。

Gallup Market Research Corp., Taiwan

附錄4-12-25

附表4-12-C2\_3 對馬祖國家風景區內空間設計滿意度

Base:所有受訪者

|            |             | 非常滿意  | 還算滿意   | 不太滿意  | 無此項或無此經驗 | 回答人數 | 回答人數合計百分比 |
|------------|-------------|-------|--------|-------|----------|------|-----------|
| 整體         |             | 13.85 | 82.87  | 2.52  | 0.76     | 397  | 100.00    |
| 性別 #       | 男           | 11.17 | 84.77  | 3.55  | 0.51     | 197  | 100.00    |
|            | 女           | 16.50 | 81.00  | 1.50  | 1.00     | 200  | 100.00    |
| 年齡 #       | 12歲~19歲     | 22.22 | 77.78  | 0.00  | 0.00     | 9    | 100.00    |
|            | 20歲~29歲     | 14.67 | 82.67  | 2.67  | 0.00     | 75   | 100.00    |
|            | 30歲~39歲     | 15.71 | 81.43  | 0.00  | 2.86     | 70   | 100.00    |
|            | 40歲~49歲     | 12.05 | 84.34  | 3.61  | 0.00     | 83   | 100.00    |
|            | 50歲~59歲     | 10.48 | 85.71  | 2.86  | 0.95     | 105  | 100.00    |
|            | 60歲~69歲     | 23.68 | 71.05  | 5.26  | 0.00     | 38   | 100.00    |
|            | 70歲及以上      | 5.88  | 94.12  | 0.00  | 0.00     | 17   | 100.00    |
| 教育程度 #     | 國(初)中及以下    | 23.53 | 74.51  | 0.00  | 1.96     | 51   | 100.00    |
|            | 高中、職        | 7.83  | 87.83  | 4.35  | 0.00     | 115  | 100.00    |
|            | 大專及以上       | 14.72 | 82.25  | 2.16  | 0.87     | 231  | 100.00    |
| 工作別 #      | 專技主管人員      | 14.02 | 83.18  | 2.80  | 0.00     | 107  | 100.00    |
|            | 技術員/事務人員    | 7.69  | 86.15  | 3.08  | 3.08     | 65   | 100.00    |
|            | 服務工作人員      | 13.10 | 84.52  | 2.38  | 0.00     | 84   | 100.00    |
|            | 農林漁牧及體力工作者  | 23.08 | 76.92  | 0.00  | 0.00     | 13   | 100.00    |
|            | 家管/退休/無業    | 12.62 | 83.50  | 2.91  | 0.97     | 103  | 100.00    |
|            | 學生          | 32.00 | 68.00  | 0.00  | 0.00     | 25   | 100.00    |
| 婚姻狀況 #     | 未婚          | 18.00 | 79.33  | 1.33  | 1.33     | 150  | 100.00    |
|            | 已婚          | 11.34 | 85.02  | 3.24  | 0.40     | 247  | 100.00    |
| 個人每月平均所得 # | 無經常性收入或沒有收入 | 18.56 | 77.32  | 3.09  | 1.03     | 97   | 100.00    |
|            | 未滿3萬元       | 18.18 | 80.68  | 1.14  | 0.00     | 88   | 100.00    |
|            | 3萬元~未滿5萬元   | 11.38 | 87.80  | 0.81  | 0.00     | 123  | 100.00    |
|            | 5萬元~未滿10萬元  | 9.86  | 83.10  | 4.23  | 2.82     | 71   | 100.00    |
|            | 10萬元及以上     | 0.00  | 88.89  | 11.11 | 0.00     | 18   | 100.00    |
| 居住地區 #     | 北部地區        | 10.19 | 87.55  | 1.51  | 0.75     | 265  | 100.00    |
|            | 中部地區        | 18.97 | 74.14  | 6.90  | 0.00     | 58   | 100.00    |
|            | 南部地區        | 26.42 | 67.92  | 3.77  | 1.89     | 53   | 100.00    |
|            | 東部地區        | 12.50 | 87.50  | 0.00  | 0.00     | 8    | 100.00    |
|            | 金馬地區        | 0.00  | 100.00 | 0.00  | 0.00     | 1    | 100.00    |
|            | 國外地區        | 16.67 | 83.33  | 0.00  | 0.00     | 12   | 100.00    |
| 調查遊憩景點 #   | 南竿機場        | 12.38 | 85.71  | 1.90  | 0.00     | 105  | 100.00    |
|            | 北竿機場        | 21.36 | 78.64  | 0.00  | 0.00     | 103  | 100.00    |
|            | 福澳碼頭        | 10.58 | 83.60  | 4.23  | 1.59     | 189  | 100.00    |
| 國籍 #       | 本國          | 13.68 | 82.89  | 2.63  | 0.79     | 380  | 100.00    |
|            | 外國          | 17.65 | 82.35  | 0.00  | 0.00     | 17   | 100.00    |
| 調查月份 #     | 1月          | 71.43 | 28.57  | 0.00  | 0.00     | 14   | 100.00    |
|            | 2月          | 6.25  | 93.75  | 0.00  | 0.00     | 16   | 100.00    |
|            | 3月          | 41.18 | 58.82  | 0.00  | 0.00     | 17   | 100.00    |
|            | 4月          | 0.00  | 100.00 | 0.00  | 0.00     | 18   | 100.00    |
|            | 5月          | 14.29 | 85.71  | 0.00  | 0.00     | 28   | 100.00    |
|            | 6月          | 2.00  | 94.00  | 4.00  | 0.00     | 50   | 100.00    |
|            | 7月          | 20.75 | 77.36  | 1.89  | 0.00     | 53   | 100.00    |
|            | 8月          | 10.42 | 83.33  | 6.25  | 0.00     | 48   | 100.00    |
|            | 9月          | 7.69  | 86.54  | 3.85  | 1.92     | 52   | 100.00    |
|            | 10月         | 1.89  | 92.45  | 1.89  | 3.77     | 53   | 100.00    |
|            | 11月         | 15.38 | 80.77  | 3.85  | 0.00     | 26   | 100.00    |
|            | 12月         | 31.82 | 68.18  | 0.00  | 0.00     | 22   | 100.00    |
| 季節 #       | 春季          | 34.62 | 65.38  | 0.00  | 0.00     | 52   | 100.00    |
|            | 夏季          | 17.46 | 82.54  | 0.00  | 0.00     | 63   | 100.00    |
|            | 秋季          | 11.26 | 84.77  | 3.97  | 0.00     | 151  | 100.00    |
|            | 冬季          | 6.87  | 87.79  | 3.05  | 2.29     | 131  | 100.00    |
| 淡旺季 #      | 旺季          | 8.59  | 86.72  | 3.52  | 1.17     | 256  | 100.00    |
|            | 淡季          | 23.40 | 75.89  | 0.71  | 0.00     | 141  | 100.00    |

\* 表示經卡方檢定(Chi-square Test)，該人文變項達到統計上顯著差異( $\alpha=0.05$ )。

# 表示該人文變項組間期望值小於5的比例超過25%，因此，未做卡方檢定 (Chi-square Test)。

註：本表已排除年齡/教育程度/工作別/婚姻狀況/個人每月平均所得/居住地區/回答不確定意見的受訪者。

附表4-12-C2\_4 對馬祖國家風景區內引導指標或動線安排滿意度

| Base:所有受訪者 |             |       |        |       |       |          |      |           |
|------------|-------------|-------|--------|-------|-------|----------|------|-----------|
|            |             | 非常滿意  | 還算滿意   | 不太滿意  | 非常不滿意 | 無此項或無此經驗 | 回答人數 | 回答人數合計百分比 |
| 整體         |             | 15.87 | 70.28  | 10.08 | 0.25  | 3.53     | 397  | 100.00    |
| 性別         | 男           | 13.71 | 72.08  | 11.17 | 0.00  | 3.05     | 197  | 100.00    |
|            | 女           | 18.00 | 68.50  | 9.00  | 0.50  | 4.00     | 200  | 100.00    |
| 年齡 #       | 12歲~19歲     | 33.33 | 55.56  | 11.11 | 0.00  | 0.00     | 9    | 100.00    |
|            | 20歲~29歲     | 20.00 | 69.33  | 8.00  | 0.00  | 2.67     | 75   | 100.00    |
|            | 30歲~39歲     | 15.71 | 62.86  | 18.57 | 0.00  | 2.86     | 70   | 100.00    |
|            | 40歲~49歲     | 9.64  | 81.93  | 7.23  | 0.00  | 1.20     | 83   | 100.00    |
|            | 50歲~59歲     | 15.24 | 67.62  | 11.43 | 0.95  | 4.76     | 105  | 100.00    |
|            | 60歲~69歲     | 23.68 | 63.16  | 2.63  | 0.00  | 10.53    | 38   | 100.00    |
|            | 70歲及以上      | 5.88  | 88.24  | 5.88  | 0.00  | 0.00     | 17   | 100.00    |
| 教育程度 #     | 國(初)中及以下    | 23.53 | 68.63  | 3.92  | 0.00  | 3.92     | 51   | 100.00    |
|            | 高中、職        | 10.43 | 73.91  | 11.30 | 0.00  | 4.35     | 115  | 100.00    |
|            | 大專及以上       | 16.88 | 68.83  | 10.82 | 0.43  | 3.03     | 231  | 100.00    |
| 工作別 #      | 專技主管人員      | 16.82 | 71.03  | 9.35  | 0.93  | 1.87     | 107  | 100.00    |
|            | 技術員/事務人員    | 15.38 | 63.08  | 18.46 | 0.00  | 3.08     | 65   | 100.00    |
|            | 服務工作人員      | 15.48 | 77.38  | 4.76  | 0.00  | 2.38     | 84   | 100.00    |
|            | 農林漁牧及體力工作者  | 0.00  | 76.92  | 15.38 | 0.00  | 7.69     | 13   | 100.00    |
|            | 家管/退休/無業    | 12.62 | 71.84  | 8.74  | 0.00  | 6.80     | 103  | 100.00    |
|            | 學生          | 36.00 | 52.00  | 12.00 | 0.00  | 0.00     | 25   | 100.00    |
| 婚姻狀況       | 未婚          | 20.00 | 63.33  | 12.67 | 0.67  | 3.33     | 150  | 100.00    |
|            | 已婚          | 13.36 | 74.49  | 8.50  | 0.00  | 3.64     | 247  | 100.00    |
| 個人每月平均所得 # | 無經常性收入或沒有收入 | 19.59 | 63.92  | 10.31 | 0.00  | 6.19     | 97   | 100.00    |
|            | 未滿3萬元       | 13.64 | 81.82  | 3.41  | 0.00  | 1.14     | 88   | 100.00    |
|            | 3萬元~未滿5萬元   | 17.07 | 63.41  | 14.63 | 0.81  | 4.07     | 123  | 100.00    |
|            | 5萬元~未滿10萬元  | 12.68 | 71.83  | 12.68 | 0.00  | 2.82     | 71   | 100.00    |
|            | 10萬元及以上     | 11.11 | 88.89  | 0.00  | 0.00  | 0.00     | 18   | 100.00    |
| 居住地區 #     | 北部地區        | 14.72 | 69.81  | 12.08 | 0.38  | 3.02     | 265  | 100.00    |
|            | 中部地區        | 15.52 | 70.69  | 8.62  | 0.00  | 5.17     | 58   | 100.00    |
|            | 南部地區        | 18.87 | 71.70  | 5.66  | 0.00  | 3.77     | 53   | 100.00    |
|            | 東部地區        | 37.50 | 62.50  | 0.00  | 0.00  | 0.00     | 8    | 100.00    |
|            | 金馬地區        | 0.00  | 100.00 | 0.00  | 0.00  | 0.00     | 1    | 100.00    |
|            | 國外地區        | 16.67 | 75.00  | 0.00  | 0.00  | 8.33     | 12   | 100.00    |
| 調查遊憩景點 #   | 南竿機場        | 16.19 | 72.38  | 8.57  | 0.00  | 2.86     | 105  | 100.00    |
|            | 北竿機場        | 20.39 | 69.90  | 6.80  | 0.00  | 2.91     | 103  | 100.00    |
|            | 福澳碼頭        | 13.23 | 69.31  | 12.70 | 0.53  | 4.23     | 189  | 100.00    |
| 國籍 #       | 本國          | 15.79 | 70.00  | 10.53 | 0.26  | 3.42     | 380  | 100.00    |
|            | 外國          | 17.65 | 76.47  | 0.00  | 0.00  | 5.88     | 17   | 100.00    |
| 調查月份 #     | 1月          | 64.29 | 35.71  | 0.00  | 0.00  | 0.00     | 14   | 100.00    |
|            | 2月          | 12.50 | 81.25  | 6.25  | 0.00  | 0.00     | 16   | 100.00    |
|            | 3月          | 41.18 | 58.82  | 0.00  | 0.00  | 0.00     | 17   | 100.00    |
|            | 4月          | 0.00  | 94.44  | 0.00  | 0.00  | 5.56     | 18   | 100.00    |
|            | 5月          | 17.86 | 67.86  | 10.71 | 3.57  | 0.00     | 28   | 100.00    |
|            | 6月          | 10.00 | 78.00  | 4.00  | 0.00  | 8.00     | 50   | 100.00    |
|            | 7月          | 26.42 | 71.70  | 1.89  | 0.00  | 0.00     | 53   | 100.00    |
|            | 8月          | 8.33  | 70.83  | 16.67 | 0.00  | 4.17     | 48   | 100.00    |
|            | 9月          | 9.62  | 63.46  | 19.23 | 0.00  | 7.69     | 52   | 100.00    |
|            | 10月         | 7.55  | 71.70  | 18.87 | 0.00  | 1.89     | 53   | 100.00    |
|            | 11月         | 11.54 | 80.77  | 3.85  | 0.00  | 3.85     | 26   | 100.00    |
|            | 12月         | 22.73 | 54.55  | 18.18 | 0.00  | 4.55     | 22   | 100.00    |
| 季節 #       | 春季          | 30.77 | 57.69  | 9.62  | 0.00  | 1.92     | 52   | 100.00    |
|            | 夏季          | 19.05 | 73.02  | 4.76  | 1.59  | 1.59     | 63   | 100.00    |
|            | 秋季          | 15.23 | 73.51  | 7.28  | 0.00  | 3.97     | 151  | 100.00    |
|            | 冬季          | 9.16  | 70.23  | 16.03 | 0.00  | 4.58     | 131  | 100.00    |
| 淡旺季 #      | 旺季          | 12.50 | 71.09  | 12.11 | 0.00  | 4.30     | 256  | 100.00    |
|            | 淡季          | 21.99 | 68.79  | 6.38  | 0.71  | 2.13     | 141  | 100.00    |

\* 表示經卡方檢定(Chi-square Test)，該人文變項達到統計上顯著差異( $\alpha=0.05$ )。

# 表示該人文變項組間期望值小於5的比例超過25%，因此，未做卡方檢定 (Chi-square Test)。

註：本表已排除年齡/教育程度/工作別/婚姻狀況/個人每月平均所得/居住地區/回答不確定意見的受訪者。



附表4-12-C2\_5 對馬祖國家風景區內環境美化綠化滿意度

| Base:所有受訪者 |             |       |        |       |          |                   |
|------------|-------------|-------|--------|-------|----------|-------------------|
|            |             | 非常滿意  | 還算滿意   | 不太滿意  | 無此項或無此經驗 | 回答人數<br>回答人數合計百分比 |
| 整體         |             | 22.42 | 73.05  | 4.03  | 0.50     | 397 100.00        |
| 性別         | 男           | 21.32 | 75.63  | 2.03  | 1.02     | 197 100.00        |
|            | 女           | 23.50 | 70.50  | 6.00  | 0.00     | 200 100.00        |
| 年齡 #       | 12歲~19歲     | 44.44 | 44.44  | 11.11 | 0.00     | 9 100.00          |
|            | 20歲~29歲     | 32.00 | 66.67  | 1.33  | 0.00     | 75 100.00         |
|            | 30歲~39歲     | 20.00 | 74.29  | 4.29  | 1.43     | 70 100.00         |
|            | 40歲~49歲     | 16.87 | 80.72  | 2.41  | 0.00     | 83 100.00         |
|            | 50歲~59歲     | 19.05 | 73.33  | 7.62  | 0.00     | 105 100.00        |
|            | 60歲~69歲     | 28.95 | 68.42  | 2.63  | 0.00     | 38 100.00         |
|            | 70歲及以上      | 11.76 | 82.35  | 0.00  | 5.88     | 17 100.00         |
| 教育程度 #     | 國(初)中及以下    | 21.57 | 76.47  | 0.00  | 1.96     | 51 100.00         |
|            | 高中、職        | 15.65 | 78.26  | 6.09  | 0.00     | 115 100.00        |
|            | 大專及以上       | 25.97 | 69.70  | 3.90  | 0.43     | 231 100.00        |
| 工作別 #      | 專技主管人員      | 24.30 | 71.03  | 4.67  | 0.00     | 107 100.00        |
|            | 技術員/事務人員    | 15.38 | 78.46  | 4.62  | 1.54     | 65 100.00         |
|            | 服務工作人員      | 26.19 | 72.62  | 1.19  | 0.00     | 84 100.00         |
|            | 農林漁牧及體力工作者  | 23.08 | 76.92  | 0.00  | 0.00     | 13 100.00         |
|            | 家管/退休/無業    | 13.59 | 79.61  | 5.83  | 0.97     | 103 100.00        |
|            | 學生          | 56.00 | 40.00  | 4.00  | 0.00     | 25 100.00         |
| 婚姻狀況       | 未婚          | 28.00 | 67.33  | 4.00  | 0.67     | 150 100.00        |
|            | 已婚          | 19.03 | 76.52  | 4.05  | 0.40     | 247 100.00        |
| 個人每月平均所得 # | 無經常性收入或沒有收入 | 22.68 | 70.10  | 6.19  | 1.03     | 97 100.00         |
|            | 未滿3萬元       | 27.27 | 70.45  | 2.27  | 0.00     | 88 100.00         |
|            | 3萬元~未滿5萬元   | 25.20 | 71.54  | 3.25  | 0.00     | 123 100.00        |
|            | 5萬元~未滿10萬元  | 14.08 | 80.28  | 4.23  | 1.41     | 71 100.00         |
|            | 10萬元及以上     | 11.11 | 83.33  | 5.56  | 0.00     | 18 100.00         |
| 居住地區 #     | 北部地區        | 21.13 | 73.21  | 4.91  | 0.75     | 265 100.00        |
|            | 中部地區        | 24.14 | 72.41  | 3.45  | 0.00     | 58 100.00         |
|            | 南部地區        | 28.30 | 69.81  | 1.89  | 0.00     | 53 100.00         |
|            | 東部地區        | 12.50 | 87.50  | 0.00  | 0.00     | 8 100.00          |
|            | 金馬地區        | 0.00  | 100.00 | 0.00  | 0.00     | 1 100.00          |
|            | 國外地區        | 25.00 | 75.00  | 0.00  | 0.00     | 12 100.00         |
| 調查遊憩景點 #   | 南竿機場        | 21.90 | 72.38  | 5.71  | 0.00     | 105 100.00        |
|            | 北竿機場        | 31.07 | 65.05  | 3.88  | 0.00     | 103 100.00        |
|            | 福澳碼頭        | 17.99 | 77.78  | 3.17  | 1.06     | 189 100.00        |
| 國籍 #       | 本國          | 22.37 | 72.89  | 4.21  | 0.53     | 380 100.00        |
|            | 外國          | 23.53 | 76.47  | 0.00  | 0.00     | 17 100.00         |
| 調查月份 #     | 1月          | 64.29 | 35.71  | 0.00  | 0.00     | 14 100.00         |
|            | 2月          | 18.75 | 81.25  | 0.00  | 0.00     | 16 100.00         |
|            | 3月          | 52.94 | 47.06  | 0.00  | 0.00     | 17 100.00         |
|            | 4月          | 0.00  | 100.00 | 0.00  | 0.00     | 18 100.00         |
|            | 5月          | 17.86 | 64.29  | 17.86 | 0.00     | 28 100.00         |
|            | 6月          | 16.00 | 82.00  | 2.00  | 0.00     | 50 100.00         |
|            | 7月          | 39.62 | 60.38  | 0.00  | 0.00     | 53 100.00         |
|            | 8月          | 14.58 | 79.17  | 6.25  | 0.00     | 48 100.00         |
|            | 9月          | 9.62  | 82.69  | 3.85  | 3.85     | 52 100.00         |
|            | 10月         | 13.21 | 81.13  | 5.66  | 0.00     | 53 100.00         |
|            | 11月         | 15.38 | 80.77  | 3.85  | 0.00     | 26 100.00         |
|            | 12月         | 50.00 | 45.45  | 4.55  | 0.00     | 22 100.00         |
| 季節 #       | 春季          | 44.23 | 53.85  | 1.92  | 0.00     | 52 100.00         |
|            | 夏季          | 22.22 | 69.84  | 7.94  | 0.00     | 63 100.00         |
|            | 秋季          | 23.84 | 73.51  | 2.65  | 0.00     | 151 100.00        |
|            | 冬季          | 12.21 | 81.68  | 4.58  | 1.53     | 131 100.00        |
| 淡旺季        | 旺季          | 18.75 | 76.95  | 3.52  | 0.78     | 256 100.00        |
|            | 淡季          | 29.08 | 65.96  | 4.96  | 0.00     | 141 100.00        |

\* 表示經卡方檢定(Chi-square Test)，該人文變項達到統計上顯著差異( $\alpha=0.05$ )。

# 表示該人文變項組間期望值小於5的比例超過25%，因此，未做卡方檢定 (Chi-square Test)。

註：本表已排除年齡/教育程度/工作別/婚姻狀況/個人每月平均所得/居住地區/回答不確定意見的受訪者。

Gallup Market Research Corp., Taiwan

附錄4-12-28

附表4-12-C2\_6 對馬祖國家風景區內環境整潔滿意度

| Base:所有受訪者     |                 |        |        |       |               |      |               |
|----------------|-----------------|--------|--------|-------|---------------|------|---------------|
|                |                 | 非常滿意   | 還算滿意   | 不太滿意  | 無此項目或<br>無此經驗 | 回答人數 | 回答人數合<br>計百分比 |
| 整體             |                 | 25.69  | 67.76  | 5.79  | 0.76          | 397  | 100.00        |
| 性別             | 男               | 25.89  | 68.02  | 5.58  | 0.51          | 197  | 100.00        |
|                | 女               | 25.50  | 67.50  | 6.00  | 1.00          | 200  | 100.00        |
| 年齡 #           | 12歲~19歲         | 33.33  | 55.56  | 11.11 | 0.00          | 9    | 100.00        |
|                | 20歲~29歲         | 33.33  | 64.00  | 2.67  | 0.00          | 75   | 100.00        |
|                | 30歲~39歲         | 20.00  | 72.86  | 5.71  | 1.43          | 70   | 100.00        |
|                | 40歲~49歲         | 22.89  | 68.67  | 7.23  | 1.20          | 83   | 100.00        |
|                | 50歲~59歲         | 25.71  | 66.67  | 6.67  | 0.95          | 105  | 100.00        |
|                | 60歲~69歲         | 28.95  | 65.79  | 5.26  | 0.00          | 38   | 100.00        |
|                | 70歲及以上          | 17.65  | 76.47  | 5.88  | 0.00          | 17   | 100.00        |
| 教育程度 #         | 國(初)中及以下        | 25.49  | 72.55  | 1.96  | 0.00          | 51   | 100.00        |
|                | 高中、職            | 20.87  | 70.43  | 7.83  | 0.87          | 115  | 100.00        |
|                | 大專及以上           | 28.14  | 65.37  | 5.63  | 0.87          | 231  | 100.00        |
| 工作別 #          | 專技主管人員          | 28.97  | 67.29  | 3.74  | 0.00          | 107  | 100.00        |
|                | 技術員/事務人員        | 20.00  | 67.69  | 10.77 | 1.54          | 65   | 100.00        |
|                | 服務工作人員          | 27.38  | 67.86  | 3.57  | 1.19          | 84   | 100.00        |
|                | 農林漁牧及體力工作者      | 30.77  | 61.54  | 7.69  | 0.00          | 13   | 100.00        |
|                | 家管/退休/無業        | 18.45  | 73.79  | 6.80  | 0.97          | 103  | 100.00        |
|                | 學生              | 48.00  | 48.00  | 4.00  | 0.00          | 25   | 100.00        |
| 婚姻狀況           | 未婚              | 29.33  | 62.00  | 6.67  | 2.00          | 150  | 100.00        |
|                | 已婚              | 23.48  | 71.26  | 5.26  | 0.00          | 247  | 100.00        |
| 個人每月平均<br>所得 # | 無經常性收入或沒有<br>收入 | 23.71  | 70.10  | 6.19  | 0.00          | 97   | 100.00        |
|                | 未滿3萬元           | 30.68  | 63.64  | 4.55  | 1.14          | 88   | 100.00        |
|                | 3萬元~未滿5萬元       | 30.89  | 62.60  | 6.50  | 0.00          | 123  | 100.00        |
|                | 5萬元~未滿10萬元      | 16.90  | 73.24  | 7.04  | 2.82          | 71   | 100.00        |
|                | 10萬元及以上         | 11.11  | 88.89  | 0.00  | 0.00          | 18   | 100.00        |
| 居住地區 #         | 北部地區            | 23.40  | 70.57  | 4.91  | 1.13          | 265  | 100.00        |
|                | 中部地區            | 25.86  | 68.97  | 5.17  | 0.00          | 58   | 100.00        |
|                | 南部地區            | 35.85  | 54.72  | 9.43  | 0.00          | 53   | 100.00        |
|                | 東部地區            | 25.00  | 62.50  | 12.50 | 0.00          | 8    | 100.00        |
|                | 金馬地區            | 100.00 | 0.00   | 0.00  | 0.00          | 1    | 100.00        |
|                | 國外地區            | 25.00  | 66.67  | 8.33  | 0.00          | 12   | 100.00        |
| 調查遊憩景點<br>#    | 南竿機場            | 24.76  | 69.52  | 5.71  | 0.00          | 105  | 100.00        |
|                | 北竿機場            | 31.07  | 65.05  | 3.88  | 0.00          | 103  | 100.00        |
|                | 福澳碼頭            | 23.28  | 68.25  | 6.88  | 1.59          | 189  | 100.00        |
| 國籍             | 本國              | 25.79  | 67.63  | 5.79  | 0.79          | 380  | 100.00        |
|                | 外國              | 23.53  | 70.59  | 5.88  | 0.00          | 17   | 100.00        |
| 調查月份 #         | 1月              | 78.57  | 21.43  | 0.00  | 0.00          | 14   | 100.00        |
|                | 2月              | 12.50  | 87.50  | 0.00  | 0.00          | 16   | 100.00        |
|                | 3月              | 52.94  | 41.18  | 0.00  | 5.88          | 17   | 100.00        |
|                | 4月              | 0.00   | 100.00 | 0.00  | 0.00          | 18   | 100.00        |
|                | 5月              | 28.57  | 64.29  | 7.14  | 0.00          | 28   | 100.00        |
|                | 6月              | 24.00  | 66.00  | 8.00  | 2.00          | 50   | 100.00        |
|                | 7月              | 39.62  | 56.60  | 3.77  | 0.00          | 53   | 100.00        |
|                | 8月              | 16.67  | 70.83  | 12.50 | 0.00          | 48   | 100.00        |
|                | 9月              | 9.62   | 80.77  | 7.69  | 1.92          | 52   | 100.00        |
|                | 10月             | 9.43   | 84.91  | 5.66  | 0.00          | 53   | 100.00        |
|                | 11月             | 30.77  | 65.38  | 3.85  | 0.00          | 26   | 100.00        |
|                | 12月             | 59.09  | 36.36  | 4.55  | 0.00          | 22   | 100.00        |
| 季節 #           | 春季              | 50.00  | 48.08  | 1.92  | 0.00          | 52   | 100.00        |
|                | 夏季              | 26.98  | 68.25  | 3.17  | 1.59          | 63   | 100.00        |
|                | 秋季              | 27.15  | 64.24  | 7.95  | 0.66          | 151  | 100.00        |
|                | 冬季              | 13.74  | 79.39  | 6.11  | 0.76          | 131  | 100.00        |
| 淡旺季 *          | 旺季              | 19.92  | 71.88  | 7.42  | 0.78          | 256  | 100.00        |
|                | 淡季              | 36.17  | 60.28  | 2.84  | 0.71          | 141  | 100.00        |

\* 表示經卡方檢定(Chi-square Test)，該人文變項達到統計上顯著差異( $\alpha=0.05$ )。

# 表示該人文變項組間期望值小於5的比例超過25%，因此，未做卡方檢定(Chi-square Test)。

註：本表已排除年齡/教育程度/工作別/婚姻狀況/個人每月平均所得/居住地區/回答不確定意見的受訪者。

附表4-12-C2\_7 對馬祖國家風景區內停車位數量滿意度

| Base:所有受訪者 |             |        |       |      |          |      |           |
|------------|-------------|--------|-------|------|----------|------|-----------|
|            |             | 非常滿意   | 還算滿意  | 不太滿意 | 無此項或無此經驗 | 回答人數 | 回答人數合計百分比 |
| 整體         |             | 15.62  | 46.35 | 2.27 | 35.77    | 397  | 100.00    |
| 性別 *       | 男           | 18.78  | 47.21 | 4.06 | 29.95    | 197  | 100.00    |
|            | 女           | 12.50  | 45.50 | 0.50 | 41.50    | 200  | 100.00    |
| 年齡 #       | 12歲~19歲     | 11.11  | 55.56 | 0.00 | 33.33    | 9    | 100.00    |
|            | 20歲~29歲     | 24.00  | 37.33 | 1.33 | 37.33    | 75   | 100.00    |
|            | 30歲~39歲     | 25.71  | 52.86 | 1.43 | 20.00    | 70   | 100.00    |
|            | 40歲~49歲     | 15.66  | 51.81 | 2.41 | 30.12    | 83   | 100.00    |
|            | 50歲~59歲     | 8.57   | 42.86 | 4.76 | 43.81    | 105  | 100.00    |
|            | 60歲~69歲     | 5.26   | 42.11 | 0.00 | 52.63    | 38   | 100.00    |
|            | 70歲及以上      | 5.88   | 58.82 | 0.00 | 35.29    | 17   | 100.00    |
| 教育程度 *     | 國(初)中及以下    | 9.80   | 45.10 | 0.00 | 45.10    | 51   | 100.00    |
|            | 高中、職        | 9.57   | 44.35 | 3.48 | 42.61    | 115  | 100.00    |
|            | 大專及以上       | 19.91  | 47.62 | 2.16 | 30.30    | 231  | 100.00    |
| 工作別 #      | 專技主管人員      | 20.56  | 45.79 | 3.74 | 29.91    | 107  | 100.00    |
|            | 技術員/事務人員    | 15.38  | 55.38 | 4.62 | 24.62    | 65   | 100.00    |
|            | 服務工作人員      | 17.86  | 45.24 | 2.38 | 34.52    | 84   | 100.00    |
|            | 農林漁牧及體力工作者  | 15.38  | 61.54 | 0.00 | 23.08    | 13   | 100.00    |
|            | 家管/退休/無業    | 5.83   | 44.66 | 0.00 | 49.51    | 103  | 100.00    |
|            | 學生          | 28.00  | 28.00 | 0.00 | 44.00    | 25   | 100.00    |
| 婚姻狀況       | 未婚          | 22.00  | 44.00 | 2.00 | 32.00    | 150  | 100.00    |
|            | 已婚          | 11.74  | 47.77 | 2.43 | 38.06    | 247  | 100.00    |
| 個人每月平均所得 # | 無經常性收入或沒有收入 | 11.34  | 34.02 | 0.00 | 54.64    | 97   | 100.00    |
|            | 未滿3萬元       | 9.09   | 56.82 | 0.00 | 34.09    | 88   | 100.00    |
|            | 3萬元~未滿5萬元   | 26.83  | 42.28 | 4.07 | 26.83    | 123  | 100.00    |
|            | 5萬元~未滿10萬元  | 11.27  | 56.34 | 4.23 | 28.17    | 71   | 100.00    |
|            | 10萬元及以上     | 11.11  | 50.00 | 5.56 | 33.33    | 18   | 100.00    |
| 居住地區 #     | 北部地區        | 13.96  | 46.79 | 2.64 | 36.60    | 265  | 100.00    |
|            | 中部地區        | 15.52  | 39.66 | 3.45 | 41.38    | 58   | 100.00    |
|            | 南部地區        | 18.87  | 47.17 | 0.00 | 33.96    | 53   | 100.00    |
|            | 東部地區        | 37.50  | 25.00 | 0.00 | 37.50    | 8    | 100.00    |
|            | 金馬地區        | 100.00 | 0.00  | 0.00 | 0.00     | 1    | 100.00    |
|            | 國外地區        | 16.67  | 83.33 | 0.00 | 0.00     | 12   | 100.00    |
| 調查遊憩景點     | 南竿機場        | 14.29  | 49.52 | 1.90 | 34.29    | 105  | 100.00    |
|            | 北竿機場        | 19.42  | 41.75 | 0.97 | 37.86    | 103  | 100.00    |
|            | 福澳碼頭        | 14.29  | 47.09 | 3.17 | 35.45    | 189  | 100.00    |
| 國籍 *       | 本國          | 15.53  | 44.74 | 2.37 | 37.37    | 380  | 100.00    |
|            | 外國          | 17.65  | 82.35 | 0.00 | 0.00     | 17   | 100.00    |
| 調查月份 #     | 1月          | 78.57  | 21.43 | 0.00 | 0.00     | 14   | 100.00    |
|            | 2月          | 12.50  | 81.25 | 6.25 | 0.00     | 16   | 100.00    |
|            | 3月          | 29.41  | 70.59 | 0.00 | 0.00     | 17   | 100.00    |
|            | 4月          | 5.56   | 94.44 | 0.00 | 0.00     | 18   | 100.00    |
|            | 5月          | 10.71  | 82.14 | 7.14 | 0.00     | 28   | 100.00    |
|            | 6月          | 12.00  | 84.00 | 4.00 | 0.00     | 50   | 100.00    |
|            | 7月          | 11.32  | 18.87 | 0.00 | 69.81    | 53   | 100.00    |
|            | 8月          | 10.42  | 33.33 | 4.17 | 52.08    | 48   | 100.00    |
|            | 9月          | 5.77   | 36.54 | 1.92 | 55.77    | 52   | 100.00    |
|            | 10月         | 11.32  | 30.19 | 1.89 | 56.60    | 53   | 100.00    |
|            | 11月         | 19.23  | 30.77 | 0.00 | 50.00    | 26   | 100.00    |
|            | 12月         | 40.91  | 22.73 | 0.00 | 36.36    | 22   | 100.00    |
| 季節 *       | 春季          | 42.31  | 40.38 | 1.92 | 15.38    | 52   | 100.00    |
|            | 夏季          | 14.29  | 82.54 | 3.17 | 0.00     | 63   | 100.00    |
|            | 秋季          | 11.26  | 45.03 | 2.65 | 41.06    | 151  | 100.00    |
|            | 冬季          | 10.69  | 32.82 | 1.53 | 54.96    | 131  | 100.00    |
| 淡旺季 *      | 旺季          | 10.16  | 40.23 | 2.34 | 47.27    | 256  | 100.00    |
|            | 淡季          | 25.53  | 57.45 | 2.13 | 14.89    | 141  | 100.00    |

\* 表示經卡方檢定(Chi-square Test)，該人文變項達到統計上顯著差異( $\alpha=0.05$ )。

# 表示該人文變項組間期望值小於5的比例超過25%，因此，未做卡方檢定(Chi-square Test)。

註：本表已排除年齡/教育程度/工作別/婚姻狀況/個人每月平均所得/居住地區/回答不確定意見的受訪者。

附表4-12-C2\_8 對馬祖國家風景區內廁所清潔程度滿意度

| Base:所有受訪者 |             |        |        |       |       |          |      |           |
|------------|-------------|--------|--------|-------|-------|----------|------|-----------|
|            |             | 非常滿意   | 還算滿意   | 不太滿意  | 非常不滿意 | 無此項或無此經驗 | 回答人數 | 回答人數合計百分比 |
| 整體         |             | 12.59  | 75.06  | 10.33 | 0.25  | 1.76     | 397  | 100.00    |
| 性別 #       | 男           | 12.18  | 73.60  | 12.18 | 0.51  | 1.52     | 197  | 100.00    |
|            | 女           | 13.00  | 76.50  | 8.50  | 0.00  | 2.00     | 200  | 100.00    |
| 年齡 #       |             |        |        |       |       |          |      |           |
|            | 12歲~19歲     | 0.00   | 77.78  | 11.11 | 0.00  | 11.11    | 9    | 100.00    |
|            | 20歲~29歲     | 12.00  | 77.33  | 8.00  | 0.00  | 2.67     | 75   | 100.00    |
|            | 30歲~39歲     | 20.00  | 68.57  | 8.57  | 0.00  | 2.86     | 70   | 100.00    |
|            | 40歲~49歲     | 12.05  | 72.29  | 14.46 | 0.00  | 1.20     | 83   | 100.00    |
|            | 50歲~59歲     | 8.57   | 79.05  | 10.48 | 0.95  | 0.95     | 105  | 100.00    |
|            | 60歲~69歲     | 18.42  | 76.32  | 5.26  | 0.00  | 0.00     | 38   | 100.00    |
|            | 70歲及以上      | 5.88   | 76.47  | 17.65 | 0.00  | 0.00     | 17   | 100.00    |
| 教育程度 #     |             |        |        |       |       |          |      |           |
|            | 國(初)中及以下    | 23.53  | 72.55  | 3.92  | 0.00  | 0.00     | 51   | 100.00    |
|            | 高中、職        | 4.35   | 77.39  | 18.26 | 0.00  | 0.00     | 115  | 100.00    |
|            | 大專及以上       | 14.29  | 74.46  | 7.79  | 0.43  | 3.03     | 231  | 100.00    |
| 工作別 #      |             |        |        |       |       |          |      |           |
|            | 專技主管人員      | 14.02  | 70.09  | 14.02 | 0.93  | 0.93     | 107  | 100.00    |
|            | 技術員/事務人員    | 9.23   | 76.92  | 7.69  | 0.00  | 6.15     | 65   | 100.00    |
|            | 服務工作人員      | 15.48  | 77.38  | 7.14  | 0.00  | 0.00     | 84   | 100.00    |
|            | 農林漁牧及體力工作者  | 15.38  | 84.62  | 0.00  | 0.00  | 0.00     | 13   | 100.00    |
|            | 家管/退休/無業    | 8.74   | 77.67  | 12.62 | 0.00  | 0.97     | 103  | 100.00    |
|            | 學生          | 20.00  | 68.00  | 8.00  | 0.00  | 4.00     | 25   | 100.00    |
| 婚姻狀況 #     |             |        |        |       |       |          |      |           |
|            | 未婚          | 14.67  | 75.33  | 6.00  | 0.67  | 3.33     | 150  | 100.00    |
|            | 已婚          | 11.34  | 74.90  | 12.96 | 0.00  | 0.81     | 247  | 100.00    |
| 個人每月平均所得 # |             |        |        |       |       |          |      |           |
|            | 無經常性收入或沒有收入 | 10.31  | 73.20  | 15.46 | 0.00  | 1.03     | 97   | 100.00    |
|            | 未滿3萬元       | 15.91  | 79.55  | 2.27  | 0.00  | 2.27     | 88   | 100.00    |
|            | 3萬元~未滿5萬元   | 17.07  | 69.92  | 10.57 | 0.00  | 2.44     | 123  | 100.00    |
|            | 5萬元~未滿10萬元  | 5.63   | 78.87  | 12.68 | 1.41  | 1.41     | 71   | 100.00    |
|            | 10萬元及以上     | 5.56   | 83.33  | 11.11 | 0.00  | 0.00     | 18   | 100.00    |
| 居住地區 #     |             |        |        |       |       |          |      |           |
|            | 北部地區        | 9.43   | 75.85  | 12.08 | 0.38  | 2.26     | 265  | 100.00    |
|            | 中部地區        | 18.97  | 70.69  | 10.34 | 0.00  | 0.00     | 58   | 100.00    |
|            | 南部地區        | 20.75  | 71.70  | 5.66  | 0.00  | 1.89     | 53   | 100.00    |
|            | 東部地區        | 12.50  | 87.50  | 0.00  | 0.00  | 0.00     | 8    | 100.00    |
|            | 金馬地區        | 100.00 | 0.00   | 0.00  | 0.00  | 0.00     | 1    | 100.00    |
|            | 國外地區        | 8.33   | 91.67  | 0.00  | 0.00  | 0.00     | 12   | 100.00    |
| 調查遊憩景點 #   |             |        |        |       |       |          |      |           |
|            | 南竿機場        | 13.33  | 73.33  | 13.33 | 0.00  | 0.00     | 105  | 100.00    |
|            | 北竿機場        | 19.42  | 75.73  | 4.85  | 0.00  | 0.00     | 103  | 100.00    |
|            | 福澳碼頭        | 8.47   | 75.66  | 11.64 | 0.53  | 3.70     | 189  | 100.00    |
| 國籍 #       |             |        |        |       |       |          |      |           |
|            | 本國          | 12.89  | 74.21  | 10.79 | 0.26  | 1.84     | 380  | 100.00    |
|            | 外國          | 5.88   | 94.12  | 0.00  | 0.00  | 0.00     | 17   | 100.00    |
| 調查月份 #     |             |        |        |       |       |          |      |           |
|            | 1月          | 78.57  | 21.43  | 0.00  | 0.00  | 0.00     | 14   | 100.00    |
|            | 2月          | 0.00   | 93.75  | 6.25  | 0.00  | 0.00     | 16   | 100.00    |
|            | 3月          | 41.18  | 52.94  | 5.88  | 0.00  | 0.00     | 17   | 100.00    |
|            | 4月          | 0.00   | 100.00 | 0.00  | 0.00  | 0.00     | 18   | 100.00    |
|            | 5月          | 17.86  | 67.86  | 10.71 | 3.57  | 0.00     | 28   | 100.00    |
|            | 6月          | 6.00   | 84.00  | 10.00 | 0.00  | 0.00     | 50   | 100.00    |
|            | 7月          | 13.21  | 67.92  | 18.87 | 0.00  | 0.00     | 53   | 100.00    |
|            | 8月          | 6.25   | 81.25  | 6.25  | 0.00  | 6.25     | 48   | 100.00    |
|            | 9月          | 5.77   | 80.77  | 7.69  | 0.00  | 5.77     | 52   | 100.00    |
|            | 10月         | 5.66   | 79.25  | 13.21 | 0.00  | 1.89     | 53   | 100.00    |
|            | 11月         | 11.54  | 73.08  | 15.38 | 0.00  | 0.00     | 26   | 100.00    |
|            | 12月         | 22.73  | 63.64  | 13.64 | 0.00  | 0.00     | 22   | 100.00    |
| 季節 #       |             |        |        |       |       |          |      |           |
|            | 春季          | 30.77  | 61.54  | 7.69  | 0.00  | 0.00     | 52   | 100.00    |
|            | 夏季          | 19.05  | 73.02  | 6.35  | 1.59  | 0.00     | 63   | 100.00    |
|            | 秋季          | 8.61   | 77.48  | 11.92 | 0.00  | 1.99     | 151  | 100.00    |
|            | 冬季          | 6.87   | 78.63  | 11.45 | 0.00  | 3.05     | 131  | 100.00    |
| 淡旺季 #      |             |        |        |       |       |          |      |           |
|            | 旺季          | 7.42   | 78.52  | 11.33 | 0.00  | 2.73     | 256  | 100.00    |
|            | 淡季          | 21.99  | 68.79  | 8.51  | 0.71  | 0.00     | 141  | 100.00    |

\* 表示經卡方檢定(Chi-square Test)，該人文變項達到統計上顯著差異( $\alpha=0.05$ )。

# 表示該人文變項組間期望值小於5的比例超過25%，因此，未做卡方檢定 (Chi-square Test)。

註：本表已排除年齡/教育程度/工作別/婚姻狀況/個人每月平均所得/居住地區/回答不確定意見的受訪者。

Gallup Market Research Corp., Taiwan

附錄4-12-31

附表4-12-C2\_9 對馬祖國家風景區內提供之旅遊資訊服務滿意度

| Base:所有受訪者     |                 |        |       |      |               |      |               |
|----------------|-----------------|--------|-------|------|---------------|------|---------------|
|                |                 | 非常滿意   | 還算滿意  | 不太滿意 | 無此項目或<br>無此經驗 | 回答人數 | 回答人數合<br>計百分比 |
| 整體             |                 | 24.18  | 69.02 | 2.02 | 4.79          | 397  | 100.00        |
| 性別             | 男               | 21.83  | 69.54 | 2.54 | 6.09          | 197  | 100.00        |
|                | 女               | 26.50  | 68.50 | 1.50 | 3.50          | 200  | 100.00        |
| 年齡 #           | 12歲~19歲         | 11.11  | 88.89 | 0.00 | 0.00          | 9    | 100.00        |
|                | 20歲~29歲         | 29.33  | 66.67 | 2.67 | 1.33          | 75   | 100.00        |
|                | 30歲~39歲         | 30.00  | 64.29 | 1.43 | 4.29          | 70   | 100.00        |
|                | 40歲~49歲         | 28.92  | 65.06 | 2.41 | 3.61          | 83   | 100.00        |
|                | 50歲~59歲         | 17.14  | 75.24 | 1.90 | 5.71          | 105  | 100.00        |
|                | 60歲~69歲         | 23.68  | 71.05 | 2.63 | 2.63          | 38   | 100.00        |
|                | 70歲及以上          | 5.88   | 64.71 | 0.00 | 29.41         | 17   | 100.00        |
| 教育程度 #         | 國(初)中及以下        | 21.57  | 62.75 | 0.00 | 15.69         | 51   | 100.00        |
|                | 高中、職            | 15.65  | 80.00 | 1.74 | 2.61          | 115  | 100.00        |
|                | 大專及以上           | 29.00  | 64.94 | 2.60 | 3.46          | 231  | 100.00        |
| 工作別 #          | 專技主管人員          | 32.71  | 62.62 | 0.93 | 3.74          | 107  | 100.00        |
|                | 技術員/事務人員        | 16.92  | 69.23 | 4.62 | 9.23          | 65   | 100.00        |
|                | 服務工作人員          | 27.38  | 69.05 | 1.19 | 2.38          | 84   | 100.00        |
|                | 農林漁牧及體力工作者      | 23.08  | 61.54 | 0.00 | 15.38         | 13   | 100.00        |
|                | 家管/退休/無業        | 14.56  | 77.67 | 2.91 | 4.85          | 103  | 100.00        |
|                | 學生              | 36.00  | 64.00 | 0.00 | 0.00          | 25   | 100.00        |
| 婚姻狀況 *         | 未婚              | 30.00  | 66.67 | 2.00 | 1.33          | 150  | 100.00        |
|                | 已婚              | 20.65  | 70.45 | 2.02 | 6.88          | 247  | 100.00        |
| 個人每月平均<br>所得 # | 無經常性收入或沒有<br>收入 | 18.56  | 75.26 | 2.06 | 4.12          | 97   | 100.00        |
|                | 未滿3萬元           | 27.27  | 69.32 | 0.00 | 3.41          | 88   | 100.00        |
|                | 3萬元~未滿5萬元       | 26.02  | 66.67 | 3.25 | 4.07          | 123  | 100.00        |
|                | 5萬元~未滿10萬元      | 28.17  | 63.38 | 2.82 | 5.63          | 71   | 100.00        |
|                | 10萬元及以上         | 11.11  | 72.22 | 0.00 | 16.67         | 18   | 100.00        |
| 居住地區 #         | 北部地區            | 21.51  | 71.32 | 2.26 | 4.91          | 265  | 100.00        |
|                | 中部地區            | 29.31  | 67.24 | 0.00 | 3.45          | 58   | 100.00        |
|                | 南部地區            | 33.96  | 58.49 | 3.77 | 3.77          | 53   | 100.00        |
|                | 東部地區            | 25.00  | 75.00 | 0.00 | 0.00          | 8    | 100.00        |
|                | 金馬地區            | 100.00 | 0.00  | 0.00 | 0.00          | 1    | 100.00        |
|                | 國外地區            | 8.33   | 75.00 | 0.00 | 16.67         | 12   | 100.00        |
| 調查遊憩景點<br>#    | 南竿機場            | 21.90  | 70.48 | 2.86 | 4.76          | 105  | 100.00        |
|                | 北竿機場            | 34.95  | 60.19 | 0.97 | 3.88          | 103  | 100.00        |
|                | 福澳碼頭            | 19.58  | 73.02 | 2.12 | 5.29          | 189  | 100.00        |
| 國籍 #           | 本國              | 24.74  | 68.68 | 2.11 | 4.47          | 380  | 100.00        |
|                | 外國              | 11.76  | 76.47 | 0.00 | 11.76         | 17   | 100.00        |
| 調查月份 #         | 1月              | 64.29  | 35.71 | 0.00 | 0.00          | 14   | 100.00        |
|                | 2月              | 6.25   | 81.25 | 6.25 | 6.25          | 16   | 100.00        |
|                | 3月              | 47.06  | 35.29 | 5.88 | 11.76         | 17   | 100.00        |
|                | 4月              | 0.00   | 88.89 | 0.00 | 11.11         | 18   | 100.00        |
|                | 5月              | 25.00  | 75.00 | 0.00 | 0.00          | 28   | 100.00        |
|                | 6月              | 16.00  | 74.00 | 0.00 | 10.00         | 50   | 100.00        |
|                | 7月              | 37.74  | 60.38 | 0.00 | 1.89          | 53   | 100.00        |
|                | 8月              | 18.75  | 70.83 | 4.17 | 6.25          | 48   | 100.00        |
|                | 9月              | 11.54  | 78.85 | 3.85 | 5.77          | 52   | 100.00        |
|                | 10月             | 13.21  | 79.25 | 3.77 | 3.77          | 53   | 100.00        |
|                | 11月             | 42.31  | 57.69 | 0.00 | 0.00          | 26   | 100.00        |
|                | 12月             | 45.45  | 54.55 | 0.00 | 0.00          | 22   | 100.00        |
| 季節 #           | 春季              | 38.46  | 57.69 | 1.92 | 1.92          | 52   | 100.00        |
|                | 夏季              | 23.81  | 68.25 | 1.59 | 6.35          | 63   | 100.00        |
|                | 秋季              | 24.50  | 68.21 | 1.32 | 5.96          | 151  | 100.00        |
|                | 冬季              | 18.32  | 74.81 | 3.05 | 3.82          | 131  | 100.00        |
| 淡旺季 *          | 旺季              | 19.53  | 72.66 | 2.34 | 5.47          | 256  | 100.00        |
|                | 淡季              | 32.62  | 62.41 | 1.42 | 3.55          | 141  | 100.00        |

\* 表示經卡方檢定(Chi-square Test)，該人文變項達到統計上顯著差異( $\alpha=0.05$ )。

# 表示該人文變項組間期望值小於5的比例超過25%，因此，未做卡方檢定 (Chi-square Test)。

註：本表已排除年齡/教育程度/工作別/婚姻狀況/個人每月平均所得/居住地區/回答不確定意見的受訪者。

附表4-12-C2\_10 對馬祖國家風景區內辦理的活動滿意度

| Base:所有受訪者     |                 |       |       |               |      |               |
|----------------|-----------------|-------|-------|---------------|------|---------------|
|                |                 | 非常滿意  | 還算滿意  | 無此項目或<br>無此經驗 | 回答人數 | 回答人數合<br>計百分比 |
| 整體             |                 | 1.26  | 4.53  | 94.21         | 397  | 100.00        |
| 性別 #           | 男               | 1.02  | 4.57  | 94.42         | 197  | 100.00        |
|                | 女               | 1.50  | 4.50  | 94.00         | 200  | 100.00        |
| 年齡 #           | 12歲~19歲         | 0.00  | 0.00  | 100.00        | 9    | 100.00        |
|                | 20歲~29歲         | 1.33  | 5.33  | 93.33         | 75   | 100.00        |
|                | 30歲~39歲         | 2.86  | 2.86  | 94.29         | 70   | 100.00        |
|                | 40歲~49歲         | 0.00  | 8.43  | 91.57         | 83   | 100.00        |
|                | 50歲~59歲         | 1.90  | 4.76  | 93.33         | 105  | 100.00        |
|                | 60歲~69歲         | 0.00  | 0.00  | 100.00        | 38   | 100.00        |
|                | 70歲及以上          | 0.00  | 0.00  | 100.00        | 17   | 100.00        |
| 教育程度 #         | 國(初)中及以下        | 1.96  | 3.92  | 94.12         | 51   | 100.00        |
|                | 高中、職            | 0.87  | 3.48  | 95.65         | 115  | 100.00        |
|                | 大專及以上           | 1.30  | 5.19  | 93.51         | 231  | 100.00        |
| 工作別 #          | 專技主管人員          | 1.87  | 1.87  | 96.26         | 107  | 100.00        |
|                | 技術員/事務人員        | 1.54  | 3.08  | 95.38         | 65   | 100.00        |
|                | 服務工作人員          | 1.19  | 4.76  | 94.05         | 84   | 100.00        |
|                | 農林漁牧及體力工作者      | 0.00  | 23.08 | 76.92         | 13   | 100.00        |
|                | 家管/退休/無業        | 0.97  | 5.83  | 93.20         | 103  | 100.00        |
|                | 學生              | 0.00  | 4.00  | 96.00         | 25   | 100.00        |
| 婚姻狀況 #         | 未婚              | 1.33  | 4.67  | 94.00         | 150  | 100.00        |
|                | 已婚              | 1.21  | 4.45  | 94.33         | 247  | 100.00        |
| 個人每月平均<br>所得 # | 無經常性收入或沒有<br>收入 | 2.06  | 4.12  | 93.81         | 97   | 100.00        |
|                | 未滿3萬元           | 0.00  | 6.82  | 93.18         | 88   | 100.00        |
|                | 3萬元~未滿5萬元       | 0.81  | 2.44  | 96.75         | 123  | 100.00        |
|                | 5萬元~未滿10萬元      | 2.82  | 7.04  | 90.14         | 71   | 100.00        |
|                | 10萬元及以上         | 0.00  | 0.00  | 100.00        | 18   | 100.00        |
| 居住地區 #         | 北部地區            | 0.38  | 4.53  | 95.09         | 265  | 100.00        |
|                | 中部地區            | 3.45  | 5.17  | 91.38         | 58   | 100.00        |
|                | 南部地區            | 1.89  | 5.66  | 92.45         | 53   | 100.00        |
|                | 東部地區            | 0.00  | 0.00  | 100.00        | 8    | 100.00        |
|                | 金馬地區            | 0.00  | 0.00  | 100.00        | 1    | 100.00        |
|                | 國外地區            | 8.33  | 0.00  | 91.67         | 12   | 100.00        |
| 調查遊憩景點<br>#    | 南竿機場            | 1.90  | 4.76  | 93.33         | 105  | 100.00        |
|                | 北竿機場            | 1.94  | 1.94  | 96.12         | 103  | 100.00        |
|                | 福澳碼頭            | 0.53  | 5.82  | 93.65         | 189  | 100.00        |
| 國籍 #           | 本國              | 1.05  | 4.74  | 94.21         | 380  | 100.00        |
|                | 外國              | 5.88  | 0.00  | 94.12         | 17   | 100.00        |
| 調查月份 #         | 1月              | 14.29 | 7.14  | 78.57         | 14   | 100.00        |
|                | 2月              | 0.00  | 0.00  | 100.00        | 16   | 100.00        |
|                | 3月              | 0.00  | 0.00  | 100.00        | 17   | 100.00        |
|                | 4月              | 0.00  | 0.00  | 100.00        | 18   | 100.00        |
|                | 5月              | 0.00  | 0.00  | 100.00        | 28   | 100.00        |
|                | 6月              | 0.00  | 2.00  | 98.00         | 50   | 100.00        |
|                | 7月              | 0.00  | 0.00  | 100.00        | 53   | 100.00        |
|                | 8月              | 2.08  | 4.17  | 93.75         | 48   | 100.00        |
|                | 9月              | 0.00  | 15.38 | 84.62         | 52   | 100.00        |
|                | 10月             | 0.00  | 7.55  | 92.45         | 53   | 100.00        |
|                | 11月             | 7.69  | 7.69  | 84.62         | 26   | 100.00        |
|                | 12月             | 0.00  | 0.00  | 100.00        | 22   | 100.00        |
| 季節 #           | 春季              | 3.85  | 1.92  | 94.23         | 52   | 100.00        |
|                | 夏季              | 0.00  | 0.00  | 100.00        | 63   | 100.00        |
|                | 秋季              | 0.66  | 1.99  | 97.35         | 151  | 100.00        |
|                | 冬季              | 1.53  | 10.69 | 87.79         | 131  | 100.00        |
| 淡旺季 #          | 旺季              | 0.39  | 5.86  | 93.75         | 256  | 100.00        |
|                | 淡季              | 2.84  | 2.13  | 95.04         | 141  | 100.00        |

\* 表示經卡方檢定(Chi-square Test)，該人文變項達到統計上顯著差異( $\alpha=0.05$ )。

# 表示該人文變項組間期望值小於5的比例超過25%，因此，未做卡方檢定(Chi-square Test)。

註：本表已排除年齡/教育程度/工作別/婚姻狀況/個人每月平均所得/居住地區/回答不確定意見的受訪者。

附表4-12-C2\_11 對馬祖國家風景區內整體滿意度

| Base:所有受訪者 |             |        |        |      |      |           |
|------------|-------------|--------|--------|------|------|-----------|
|            |             | 非常滿意   | 還算滿意   | 不太滿意 | 回答人數 | 回答人數合計百分比 |
| 整體         |             | 14.36  | 85.14  | 0.50 | 397  | 100.00    |
| 性別 #       | 男           | 14.72  | 84.77  | 0.51 | 197  | 100.00    |
|            | 女           | 14.00  | 85.50  | 0.50 | 200  | 100.00    |
| 年齡 #       | 12歲~19歲     | 22.22  | 77.78  | 0.00 | 9    | 100.00    |
|            | 20歲~29歲     | 18.67  | 81.33  | 0.00 | 75   | 100.00    |
|            | 30歲~39歲     | 17.14  | 82.86  | 0.00 | 70   | 100.00    |
|            | 40歲~49歲     | 12.05  | 87.95  | 0.00 | 83   | 100.00    |
|            | 50歲~59歲     | 11.43  | 86.67  | 1.90 | 105  | 100.00    |
|            | 60歲~69歲     | 13.16  | 86.84  | 0.00 | 38   | 100.00    |
|            | 70歲及以上      | 11.76  | 88.24  | 0.00 | 17   | 100.00    |
| 教育程度 #     | 國(初)中及以下    | 19.61  | 80.39  | 0.00 | 51   | 100.00    |
|            | 高中、職        | 6.96   | 91.30  | 1.74 | 115  | 100.00    |
|            | 大專及以上       | 16.88  | 83.12  | 0.00 | 231  | 100.00    |
| 工作別 #      | 專技主管人員      | 16.82  | 83.18  | 0.00 | 107  | 100.00    |
|            | 技術員/事務人員    | 10.77  | 87.69  | 1.54 | 65   | 100.00    |
|            | 服務工作人員      | 13.10  | 85.71  | 1.19 | 84   | 100.00    |
|            | 農林漁牧及體力工作者  | 7.69   | 92.31  | 0.00 | 13   | 100.00    |
|            | 家管/退休/無業    | 11.65  | 88.35  | 0.00 | 103  | 100.00    |
|            | 學生          | 32.00  | 68.00  | 0.00 | 25   | 100.00    |
| 婚姻狀況 #     | 未婚          | 18.00  | 81.33  | 0.67 | 150  | 100.00    |
|            | 已婚          | 12.15  | 87.45  | 0.40 | 247  | 100.00    |
| 個人每月平均所得 # | 無經常性收入或沒有收入 | 15.46  | 84.54  | 0.00 | 97   | 100.00    |
|            | 未滿3萬元       | 11.36  | 88.64  | 0.00 | 88   | 100.00    |
|            | 3萬元~未滿5萬元   | 19.51  | 79.67  | 0.81 | 123  | 100.00    |
|            | 5萬元~未滿10萬元  | 9.86   | 90.14  | 0.00 | 71   | 100.00    |
|            | 10萬元及以上     | 5.56   | 88.89  | 5.56 | 18   | 100.00    |
| 居住地區 #     | 北部地區        | 12.83  | 86.79  | 0.38 | 265  | 100.00    |
|            | 中部地區        | 15.52  | 84.48  | 0.00 | 58   | 100.00    |
|            | 南部地區        | 20.75  | 77.36  | 1.89 | 53   | 100.00    |
|            | 東部地區        | 12.50  | 87.50  | 0.00 | 8    | 100.00    |
|            | 金馬地區        | 100.00 | 0.00   | 0.00 | 1    | 100.00    |
|            | 國外地區        | 8.33   | 91.67  | 0.00 | 12   | 100.00    |
| 調查遊憩景點 #   | 南竿機場        | 18.10  | 81.90  | 0.00 | 105  | 100.00    |
|            | 北竿機場        | 17.48  | 81.55  | 0.97 | 103  | 100.00    |
|            | 福澳碼頭        | 10.58  | 88.89  | 0.53 | 189  | 100.00    |
| 國籍 #       | 本國          | 14.47  | 85.00  | 0.53 | 380  | 100.00    |
|            | 外國          | 11.76  | 88.24  | 0.00 | 17   | 100.00    |
| 調查月份 #     | 1月          | 85.71  | 14.29  | 0.00 | 14   | 100.00    |
|            | 2月          | 6.25   | 93.75  | 0.00 | 16   | 100.00    |
|            | 3月          | 35.29  | 64.71  | 0.00 | 17   | 100.00    |
|            | 4月          | 0.00   | 100.00 | 0.00 | 18   | 100.00    |
|            | 5月          | 21.43  | 75.00  | 3.57 | 28   | 100.00    |
|            | 6月          | 10.00  | 90.00  | 0.00 | 50   | 100.00    |
|            | 7月          | 13.21  | 86.79  | 0.00 | 53   | 100.00    |
|            | 8月          | 12.50  | 87.50  | 0.00 | 48   | 100.00    |
|            | 9月          | 7.69   | 92.31  | 0.00 | 52   | 100.00    |
|            | 10月         | 5.66   | 92.45  | 1.89 | 53   | 100.00    |
|            | 11月         | 11.54  | 88.46  | 0.00 | 26   | 100.00    |
|            | 12月         | 18.18  | 81.82  | 0.00 | 22   | 100.00    |
| 季節 #       | 春季          | 32.69  | 67.31  | 0.00 | 52   | 100.00    |
|            | 夏季          | 19.05  | 79.37  | 1.59 | 63   | 100.00    |
|            | 秋季          | 11.92  | 88.08  | 0.00 | 151  | 100.00    |
|            | 冬季          | 7.63   | 91.60  | 0.76 | 131  | 100.00    |
| 淡旺季 #      | 旺季          | 9.77   | 89.84  | 0.39 | 256  | 100.00    |
|            | 淡季          | 22.70  | 76.60  | 0.71 | 141  | 100.00    |

\* 表示經卡方檢定(Chi-square Test)，該人文變項達到統計上顯著差異( $\alpha=0.05$ )。

# 表示該人文變項組間期望值小於5的比例超過25%，因此，未做卡方檢定 (Chi-square Test)。

註：本表已排除年齡/教育程度/工作別/婚姻狀況/個人每月平均所得/居住地區/回答不確定意見的受訪者

Gallup Market Research Corp., Taiwan

附表4-12-C3 到訪馬祖國家風景區的次數

| Base:所有受訪者 |             |       |       |        |       |       |        |           |
|------------|-------------|-------|-------|--------|-------|-------|--------|-----------|
|            |             | 第1次   | 第2次   | 第3次    | 第4次   | 第5次以上 | 回答人數   | 回答人數合計百分比 |
| 整體         |             | 78.84 | 9.32  | 3.53   | 1.51  | 6.80  | 397    | 100.00    |
| 性別         |             |       |       |        |       |       |        |           |
|            | 男           | 73.60 | 11.68 | 4.57   | 2.54  | 7.61  | 197    | 100.00    |
|            | 女           | 84.00 | 7.00  | 2.50   | 0.50  | 6.00  | 200    | 100.00    |
| 年齡 #       |             |       |       |        |       |       |        |           |
|            | 12歲~19歲     | 88.89 | 0.00  | 0.00   | 0.00  | 11.11 | 9      | 100.00    |
|            | 20歲~29歲     | 86.67 | 8.00  | 2.67   | 2.67  | 0.00  | 75     | 100.00    |
|            | 30歲~39歲     | 72.86 | 8.57  | 10.00  | 2.86  | 5.71  | 70     | 100.00    |
|            | 40歲~49歲     | 75.90 | 9.64  | 1.20   | 1.20  | 12.05 | 83     | 100.00    |
|            | 50歲~59歲     | 74.29 | 12.38 | 2.86   | 0.95  | 9.52  | 105    | 100.00    |
|            | 60歲~69歲     | 86.84 | 7.89  | 2.63   | 0.00  | 2.63  | 38     | 100.00    |
|            | 70歲及以上      | 88.24 | 5.88  | 0.00   | 0.00  | 5.88  | 17     | 100.00    |
| 教育程度 #     |             |       |       |        |       |       |        |           |
|            | 國(初)中及以下    | 82.35 | 5.88  | 1.96   | 0.00  | 9.80  | 51     | 100.00    |
|            | 高中、職        | 75.65 | 9.57  | 4.35   | 1.74  | 8.70  | 115    | 100.00    |
|            | 大專及以上       | 79.65 | 9.96  | 3.46   | 1.73  | 5.19  | 231    | 100.00    |
| 工作別 #      |             |       |       |        |       |       |        |           |
|            | 專技主管人員      | 79.44 | 10.28 | 5.61   | 0.93  | 3.74  | 107    | 100.00    |
|            | 技術員/事務人員    | 72.31 | 10.77 | 3.08   | 1.54  | 12.31 | 65     | 100.00    |
|            | 服務工作人員      | 66.67 | 15.48 | 3.57   | 2.38  | 11.90 | 84     | 100.00    |
|            | 農林漁牧及體力工作者  | 84.62 | 0.00  | 7.69   | 7.69  | 0.00  | 13     | 100.00    |
|            | 家管/退休/無業    | 88.35 | 4.85  | 1.94   | 0.97  | 3.88  | 103    | 100.00    |
|            | 學生          | 92.00 | 4.00  | 0.00   | 0.00  | 4.00  | 25     | 100.00    |
| 婚姻狀況       |             |       |       |        |       |       |        |           |
|            | 未婚          | 79.33 | 7.33  | 6.00   | 2.00  | 5.33  | 150    | 100.00    |
|            | 已婚          | 78.54 | 10.53 | 2.02   | 1.21  | 7.69  | 247    | 100.00    |
| 個人每月平均所得 # |             |       |       |        |       |       |        |           |
|            | 無經常性收入或沒有收入 | 94.85 | 2.06  | 2.06   | 0.00  | 1.03  | 97     | 100.00    |
|            | 未滿3萬元       | 75.00 | 9.09  | 3.41   | 1.14  | 11.36 | 88     | 100.00    |
|            | 3萬元~未滿5萬元   | 72.36 | 13.01 | 4.07   | 4.07  | 6.50  | 123    | 100.00    |
|            | 5萬元~未滿10萬元  | 74.65 | 11.27 | 5.63   | 0.00  | 8.45  | 71     | 100.00    |
|            | 10萬元及以上     | 72.22 | 16.67 | 0.00   | 0.00  | 11.11 | 18     | 100.00    |
| 居住地區 #     |             |       |       |        |       |       |        |           |
|            | 北部地區        | 75.85 | 10.57 | 4.15   | 1.13  | 8.30  | 265    | 100.00    |
|            | 中部地區        | 93.10 | 5.17  | 0.00   | 0.00  | 1.72  | 58     | 100.00    |
|            | 南部地區        | 79.25 | 9.43  | 3.77   | 3.77  | 3.77  | 53     | 100.00    |
|            | 東部地區        | 75.00 | 12.50 | 0.00   | 0.00  | 12.50 | 8      | 100.00    |
|            | 金馬地區        | 0.00  | 0.00  | 100.00 | 0.00  | 0.00  | 1      | 100.00    |
|            | 國外地區        | 83.33 | 0.00  | 0.00   | 8.33  | 8.33  | 12     | 100.00    |
| 調查遊憩景點 #   |             |       |       |        |       |       |        |           |
|            | 南竿機場        | 72.38 | 10.48 | 5.71   | 2.86  | 8.57  | 105    | 100.00    |
|            | 北竿機場        | 84.47 | 8.74  | 3.88   | 0.97  | 1.94  | 103    | 100.00    |
|            | 福澳碼頭        | 79.37 | 8.99  | 2.12   | 1.06  | 8.47  | 189    | 100.00    |
| 國籍 #       |             |       |       |        |       |       |        |           |
|            | 本國          | 79.21 | 9.74  | 3.68   | 1.32  | 6.05  | 380    | 100.00    |
|            | 外國          | 70.59 | 0.00  | 0.00   | 5.88  | 23.53 | 17     | 100.00    |
| 調查月份 #     |             |       |       |        |       |       |        |           |
|            | 1月          | 85.71 | 7.14  | 7.14   | 0.00  | 0.00  | 14.00  | 100.00    |
|            | 2月          | 18.75 | 18.75 | 0.00   | 12.50 | 50.00 | 16.00  | 100.00    |
|            | 3月          | 64.71 | 5.88  | 0.00   | 5.88  | 23.53 | 17.00  | 100.00    |
|            | 4月          | 72.22 | 22.22 | 5.56   | 0.00  | 0.00  | 18.00  | 100.00    |
|            | 5月          | 46.43 | 32.14 | 7.14   | 3.57  | 10.71 | 28.00  | 100.00    |
|            | 6月          | 94.00 | 4.00  | 0.00   | 0.00  | 2.00  | 50.00  | 100.00    |
|            | 7月          | 90.57 | 7.55  | 1.89   | 0.00  | 0.00  | 53.00  | 100.00    |
|            | 8月          | 83.33 | 8.33  | 4.17   | 0.00  | 4.17  | 48.00  | 100.00    |
|            | 9月          | 82.69 | 7.69  | 0.00   | 0.00  | 9.62  | 52.00  | 100.00    |
|            | 10月         | 86.79 | 1.89  | 5.66   | 3.77  | 1.89  | 53.00  | 100.00    |
|            | 11月         | 76.92 | 7.69  | 7.69   | 0.00  | 7.69  | 26.00  | 100.00    |
|            | 12月         | 77.27 | 9.09  | 9.09   | 0.00  | 4.55  | 22.00  | 100.00    |
| 季節 #       |             |       |       |        |       |       |        |           |
|            | 春季          | 61.54 | 11.54 | 5.77   | 3.85  | 17.31 | 52.00  | 100.00    |
|            | 夏季          | 58.73 | 22.22 | 4.76   | 3.17  | 11.11 | 63.00  | 100.00    |
|            | 秋季          | 89.40 | 6.62  | 1.99   | 0.00  | 1.99  | 151.00 | 100.00    |
|            | 冬季          | 83.21 | 5.34  | 3.82   | 1.53  | 6.11  | 131.00 | 100.00    |
| 淡旺季 #      |             |       |       |        |       |       |        |           |
|            | 旺季          | 87.50 | 5.86  | 2.34   | 0.78  | 3.52  | 256.00 | 100.00    |
|            | 淡季          | 63.12 | 15.60 | 5.67   | 2.84  | 12.77 | 141.00 | 100.00    |

\* 表示經卡方檢定(Chi-square Test)，該人文變項達到統計上顯著差異( $\alpha=0.05$ )。

# 表示該人文變項組間期望值小於5的比例超過25%，因此，未做卡方檢定 (Chi-square Test)。

註：本表已排除年齡/教育程度/工作別/婚姻狀況/個人每月平均所得/居住地區/回答不確定意見的受訪者。



附表4-12-C3\_1 距離上次到訪馬祖國家風景區的時間

| Base: 到訪馬祖國家風景區次數超過1次的受訪者 |             |        |         |        |        |        |      |           |
|---------------------------|-------------|--------|---------|--------|--------|--------|------|-----------|
|                           |             | 半年以內   | 半年~1年以內 | 1~2年以內 | 2~3年以內 | 3年以上   | 回答人數 | 回答人數合計百分比 |
| 整體                        |             | 32.14  | 19.05   | 13.10  | 4.76   | 30.95  | 84   | 100.00    |
|                           |             |        |         |        |        |        |      |           |
| 性別 #                      | 男           | 36.54  | 17.31   | 9.62   | 3.85   | 32.69  | 52   | 100.00    |
|                           | 女           | 25.00  | 21.88   | 18.75  | 6.25   | 28.13  | 32   | 100.00    |
|                           |             |        |         |        |        |        |      |           |
| 年齡 #                      | 12歲~19歲     | 100.00 | 0.00    | 0.00   | 0.00   | 0.00   | 1    | 100.00    |
|                           | 20歲~29歲     | 30.00  | 20.00   | 10.00  | 0.00   | 40.00  | 10   | 100.00    |
|                           | 30歲~39歲     | 15.79  | 36.84   | 21.05  | 0.00   | 26.32  | 19   | 100.00    |
|                           | 40歲~49歲     | 40.00  | 10.00   | 20.00  | 10.00  | 20.00  | 20   | 100.00    |
|                           | 50歲~59歲     | 37.04  | 18.52   | 7.41   | 7.41   | 29.63  | 27   | 100.00    |
|                           | 60歲~69歲     | 20.00  | 0.00    | 0.00   | 0.00   | 80.00  | 5    | 100.00    |
|                           | 70歲及以上      | 50.00  | 0.00    | 0.00   | 0.00   | 50.00  | 2    | 100.00    |
|                           |             |        |         |        |        |        |      |           |
| 教育程度 #                    | 國(初)中及以下    | 33.33  | 11.11   | 11.11  | 0.00   | 44.44  | 9    | 100.00    |
|                           | 高中、職        | 28.57  | 28.57   | 7.14   | 10.71  | 25.00  | 28   | 100.00    |
|                           | 大專及以上       | 34.04  | 14.89   | 17.02  | 2.13   | 31.91  | 47   | 100.00    |
|                           |             |        |         |        |        |        |      |           |
| 工作別 #                     | 專技主管人員      | 31.82  | 13.64   | 22.73  | 4.55   | 27.27  | 22   | 100.00    |
|                           | 技術員/事務人員    | 22.22  | 33.33   | 0.00   | 11.11  | 33.33  | 18   | 100.00    |
|                           | 服務工作人員      | 32.14  | 21.43   | 14.29  | 0.00   | 32.14  | 28   | 100.00    |
|                           | 農林漁牧及體力工作者  | 50.00  | 50.00   | 0.00   | 0.00   | 0.00   | 2    | 100.00    |
|                           | 家管/退休/無業    | 41.67  | 0.00    | 16.67  | 8.33   | 33.33  | 12   | 100.00    |
|                           | 學生          | 50.00  | 0.00    | 0.00   | 0.00   | 50.00  | 2    | 100.00    |
|                           |             |        |         |        |        |        |      |           |
| 婚姻狀況 #                    | 未婚          | 38.71  | 19.35   | 9.68   | 6.45   | 25.81  | 31   | 100.00    |
|                           | 已婚          | 28.30  | 18.87   | 15.09  | 3.77   | 33.96  | 53   | 100.00    |
|                           |             |        |         |        |        |        |      |           |
| 個人每月平均所得 #                | 無經常性收入或沒有收入 | 40.00  | 0.00    | 20.00  | 0.00   | 40.00  | 5    | 100.00    |
|                           | 未滿3萬元       | 31.82  | 22.73   | 13.64  | 4.55   | 27.27  | 22   | 100.00    |
|                           | 3萬元~未滿5萬元   | 26.47  | 23.53   | 14.71  | 5.88   | 29.41  | 34   | 100.00    |
|                           | 5萬元~未滿10萬元  | 38.89  | 16.67   | 11.11  | 5.56   | 27.78  | 18   | 100.00    |
|                           | 10萬元及以上     | 40.00  | 0.00    | 0.00   | 0.00   | 60.00  | 5    | 100.00    |
|                           |             |        |         |        |        |        |      |           |
| 居住地區 #                    | 北部地區        | 28.13  | 20.31   | 12.50  | 6.25   | 32.81  | 64   | 100.00    |
|                           | 中部地區        | 50.00  | 0.00    | 0.00   | 0.00   | 50.00  | 4    | 100.00    |
|                           | 南部地區        | 27.27  | 27.27   | 27.27  | 0.00   | 18.18  | 11   | 100.00    |
|                           | 東部地區        | 100.00 | 0.00    | 0.00   | 0.00   | 0.00   | 2    | 100.00    |
|                           | 金馬地區        | 0.00   | 0.00    | 0.00   | 0.00   | 100.00 | 1    | 100.00    |
|                           | 國外地區        | 100.00 | 0.00    | 0.00   | 0.00   | 0.00   | 2    | 100.00    |
|                           |             |        |         |        |        |        |      |           |
| 調查遊憩景點 #                  | 南竿機場        | 27.59  | 20.69   | 17.24  | 0.00   | 34.48  | 29   | 100.00    |
|                           | 北竿機場        | 6.25   | 31.25   | 12.50  | 18.75  | 31.25  | 16   | 100.00    |
|                           | 福澳碼頭        | 46.15  | 12.82   | 10.26  | 2.56   | 28.21  | 39   | 100.00    |
|                           |             |        |         |        |        |        |      |           |
| 國籍 #                      | 本國          | 31.65  | 17.72   | 12.66  | 5.06   | 32.91  | 79   | 100.00    |
|                           | 外國          | 40.00  | 40.00   | 20.00  | 0.00   | 0.00   | 5    | 100.00    |
|                           |             |        |         |        |        |        |      |           |
| 調查月份 #                    | 1月          | 0.00   | 0.00    | 0.00   | 0.00   | 100.00 | 2    | 100.00    |
|                           | 2月          | 38.46  | 30.77   | 23.08  | 7.69   | 0.00   | 13   | 100.00    |
|                           | 3月          | 66.67  | 16.67   | 0.00   | 0.00   | 16.67  | 6    | 100.00    |
|                           | 4月          | 0.00   | 0.00    | 20.00  | 0.00   | 80.00  | 5    | 100.00    |
|                           | 5月          | 40.00  | 13.33   | 13.33  | 13.33  | 20.00  | 15   | 100.00    |
|                           | 6月          | 33.33  | 0.00    | 0.00   | 33.33  | 33.33  | 3    | 100.00    |
|                           | 7月          | 20.00  | 20.00   | 0.00   | 0.00   | 60.00  | 5    | 100.00    |
|                           | 8月          | 12.50  | 25.00   | 12.50  | 0.00   | 50.00  | 8    | 100.00    |
|                           | 9月          | 22.22  | 33.33   | 11.11  | 0.00   | 33.33  | 9    | 100.00    |
|                           | 10月         | 42.86  | 0.00    | 28.57  | 0.00   | 28.57  | 7    | 100.00    |
|                           | 11月         | 50.00  | 16.67   | 0.00   | 0.00   | 33.33  | 6    | 100.00    |
|                           | 12月         | 20.00  | 40.00   | 20.00  | 0.00   | 20.00  | 5    | 100.00    |
|                           |             |        |         |        |        |        |      |           |
| 季節 #                      | 春季          | 30.00  | 30.00   | 20.00  | 5.00   | 15.00  | 20   | 100.00    |
|                           | 夏季          | 38.46  | 11.54   | 11.54  | 7.69   | 30.77  | 26   | 100.00    |
|                           | 秋季          | 18.75  | 18.75   | 6.25   | 6.25   | 50.00  | 16   | 100.00    |
|                           | 冬季          | 36.36  | 18.18   | 13.64  | 0.00   | 31.82  | 22   | 100.00    |
|                           |             |        |         |        |        |        |      |           |
| 淡旺季 #                     | 旺季          | 25.00  | 18.75   | 12.50  | 3.13   | 40.63  | 32   | 100.00    |
|                           | 淡季          | 36.54  | 19.23   | 13.46  | 5.77   | 25.00  | 52   | 100.00    |

\* 表示經卡方檢定(Chi-square Test)，該人文變項達到統計上顯著差異( $\alpha=0.05$ )。

# 表示該人文變項組間期望值小於5的比例超過25%，因此，未做卡方檢定 (Chi-square Test)。

註：本表已排除年齡/教育程度/工作別/婚姻狀況/個人每月平均所得/居住地區/回答不確定意見的受訪者。

附表4-12-C3\_2 與上次到訪馬祖國家風景區服務品質的比較

| Base: 到訪馬祖國家風景區次數超過1次的受訪者 |             |        |        |        |      |         |      |           |
|---------------------------|-------------|--------|--------|--------|------|---------|------|-----------|
|                           |             | 改善很多   | 稍有改善   | 差不多    | 較差   | 不知道/無意見 | 回答人數 | 回答人數合計百分比 |
| 整體                        |             | 34.52  | 17.86  | 40.48  | 1.19 | 5.95    | 84   | 100.00    |
| 性別 #                      | 男           | 38.46  | 21.15  | 36.54  | 0.00 | 3.85    | 52   | 100.00    |
|                           | 女           | 28.13  | 12.50  | 46.88  | 3.13 | 9.38    | 32   | 100.00    |
| 年齡 #                      | 12歲~19歲     | 0.00   | 100.00 | 0.00   | 0.00 | 0.00    | 1    | 100.00    |
|                           | 20歲~29歲     | 30.00  | 20.00  | 30.00  | 0.00 | 20.00   | 10   | 100.00    |
|                           | 30歲~39歲     | 21.05  | 21.05  | 52.63  | 0.00 | 5.26    | 19   | 100.00    |
|                           | 40歲~49歲     | 30.00  | 5.00   | 60.00  | 0.00 | 5.00    | 20   | 100.00    |
|                           | 50歲~59歲     | 40.74  | 22.22  | 29.63  | 3.70 | 3.70    | 27   | 100.00    |
|                           | 60歲~69歲     | 80.00  | 20.00  | 0.00   | 0.00 | 0.00    | 5    | 100.00    |
|                           | 70歲及以上      | 50.00  | 0.00   | 50.00  | 0.00 | 0.00    | 2    | 100.00    |
| 教育程度 #                    | 國(初)中及以下    | 55.56  | 11.11  | 22.22  | 0.00 | 11.11   | 9    | 100.00    |
|                           | 高中、職        | 32.14  | 17.86  | 39.29  | 3.57 | 7.14    | 28   | 100.00    |
|                           | 大專及以上       | 31.91  | 19.15  | 44.68  | 0.00 | 4.26    | 47   | 100.00    |
| 工作別 #                     | 專技主管人員      | 36.36  | 9.09   | 54.55  | 0.00 | 0.00    | 22   | 100.00    |
|                           | 技術員/事務人員    | 27.78  | 27.78  | 27.78  | 5.56 | 11.11   | 18   | 100.00    |
|                           | 服務工作人員      | 35.71  | 14.29  | 46.43  | 0.00 | 3.57    | 28   | 100.00    |
|                           | 農林漁牧及體力工作者  | 0.00   | 50.00  | 0.00   | 0.00 | 50.00   | 2    | 100.00    |
|                           | 家管/退休/無業    | 50.00  | 16.67  | 33.33  | 0.00 | 0.00    | 12   | 100.00    |
|                           | 學生          | 0.00   | 50.00  | 0.00   | 0.00 | 50.00   | 2    | 100.00    |
| 婚姻狀況 #                    | 未婚          | 25.81  | 25.81  | 35.48  | 3.23 | 9.68    | 31   | 100.00    |
|                           | 已婚          | 39.62  | 13.21  | 43.40  | 0.00 | 3.77    | 53   | 100.00    |
| 個人每月平均所得 #                | 無經常性收入或沒有收入 | 60.00  | 20.00  | 20.00  | 0.00 | 0.00    | 5    | 100.00    |
|                           | 未滿3萬元       | 36.36  | 9.09   | 45.45  | 0.00 | 9.09    | 22   | 100.00    |
|                           | 3萬元~未滿5萬元   | 20.59  | 35.29  | 38.24  | 2.94 | 2.94    | 34   | 100.00    |
|                           | 5萬元~未滿10萬元  | 50.00  | 0.00   | 44.44  | 0.00 | 5.56    | 18   | 100.00    |
|                           | 10萬元及以上     | 40.00  | 0.00   | 40.00  | 0.00 | 20.00   | 5    | 100.00    |
| 居住地區 #                    | 北部地區        | 32.81  | 17.19  | 42.19  | 1.56 | 6.25    | 64   | 100.00    |
|                           | 中部地區        | 50.00  | 0.00   | 50.00  | 0.00 | 0.00    | 4    | 100.00    |
|                           | 南部地區        | 36.36  | 36.36  | 18.18  | 0.00 | 9.09    | 11   | 100.00    |
|                           | 東部地區        | 50.00  | 0.00   | 50.00  | 0.00 | 0.00    | 2    | 100.00    |
|                           | 金馬地區        | 100.00 | 0.00   | 0.00   | 0.00 | 0.00    | 1    | 100.00    |
|                           | 國外地區        | 0.00   | 0.00   | 100.00 | 0.00 | 0.00    | 2    | 100.00    |
| 調查遊憩景點 #                  | 南竿機場        | 37.93  | 24.14  | 37.93  | 0.00 | 0.00    | 29   | 100.00    |
|                           | 北竿機場        | 31.25  | 6.25   | 50.00  | 6.25 | 6.25    | 16   | 100.00    |
|                           | 福澳碼頭        | 33.33  | 17.95  | 38.46  | 0.00 | 10.26   | 39   | 100.00    |
| 國籍 #                      | 本國          | 35.44  | 18.99  | 37.97  | 1.27 | 6.33    | 79   | 100.00    |
|                           | 外國          | 20.00  | 0.00   | 80.00  | 0.00 | 0.00    | 5    | 100.00    |
| 調查月份 #                    | 1月          | 100.00 | 0.00   | 0.00   | 0.00 | 0.00    | 2    | 100.00    |
|                           | 2月          | 15.38  | 38.46  | 46.15  | 0.00 | 0.00    | 13   | 100.00    |
|                           | 3月          | 16.67  | 16.67  | 66.67  | 0.00 | 0.00    | 6    | 100.00    |
|                           | 4月          | 80.00  | 0.00   | 20.00  | 0.00 | 0.00    | 5    | 100.00    |
|                           | 5月          | 20.00  | 20.00  | 46.67  | 6.67 | 6.67    | 15   | 100.00    |
|                           | 6月          | 33.33  | 33.33  | 33.33  | 0.00 | 0.00    | 3    | 100.00    |
|                           | 7月          | 20.00  | 20.00  | 40.00  | 0.00 | 20.00   | 5    | 100.00    |
|                           | 8月          | 62.50  | 12.50  | 12.50  | 0.00 | 12.50   | 8    | 100.00    |
|                           | 9月          | 55.56  | 0.00   | 33.33  | 0.00 | 11.11   | 9    | 100.00    |
|                           | 10月         | 14.29  | 28.57  | 57.14  | 0.00 | 0.00    | 7    | 100.00    |
|                           | 11月         | 50.00  | 0.00   | 33.33  | 0.00 | 16.67   | 6    | 100.00    |
|                           | 12月         | 20.00  | 20.00  | 60.00  | 0.00 | 0.00    | 5    | 100.00    |
| 季節 #                      | 春季          | 25.00  | 30.00  | 45.00  | 0.00 | 0.00    | 20   | 100.00    |
|                           | 夏季          | 30.77  | 15.38  | 46.15  | 3.85 | 3.85    | 26   | 100.00    |
|                           | 秋季          | 43.75  | 18.75  | 25.00  | 0.00 | 12.50   | 16   | 100.00    |
|                           | 冬季          | 40.91  | 9.09   | 40.91  | 0.00 | 9.09    | 22   | 100.00    |
| 淡旺季 #                     | 旺季          | 40.63  | 15.63  | 34.38  | 0.00 | 9.38    | 32   | 100.00    |
|                           | 淡季          | 30.77  | 19.23  | 44.23  | 1.92 | 3.85    | 52   | 100.00    |

\* 表示經卡方檢定(Chi-square Test)，該人文變項達到統計上顯著差異( $\alpha=0.05$ )。

# 表示該人文變項組間期望值小於5的比例超過25%，因此，未做卡方檢定 (Chi-square Test)。

註：本表已排除年齡/教育程度/工作別/婚姻狀況/個人每月平均所得/居住地區/回答不確定意見的受訪者。

Gallup Market Research Corp., Taiwan

附錄4-12-37

附表4-12-C4 對馬祖國家風景區整體服務滿意度評價

| Base:所有受訪者 |             |        |        |        |         |      |           |
|------------|-------------|--------|--------|--------|---------|------|-----------|
|            |             | 60~69分 | 70~79分 | 80~89分 | 90~100分 | 回答人數 | 回答人數合計百分比 |
| 整體         |             | 4.28   | 13.85  | 45.34  | 36.52   | 397  | 100.00    |
| 性別         | 男           | 4.06   | 14.21  | 48.73  | 32.99   | 197  | 100.00    |
|            | 女           | 4.50   | 13.50  | 42.00  | 40.00   | 200  | 100.00    |
| 年齡 #       | 12歲~19歲     | 11.11  | 11.11  | 44.44  | 33.33   | 9    | 100.00    |
|            | 20歲~29歲     | 2.67   | 12.00  | 44.00  | 41.33   | 75   | 100.00    |
|            | 30歲~39歲     | 5.71   | 22.86  | 41.43  | 30.00   | 70   | 100.00    |
|            | 40歲~49歲     | 3.61   | 14.46  | 45.78  | 36.14   | 83   | 100.00    |
|            | 50歲~59歲     | 4.76   | 11.43  | 48.57  | 35.24   | 105  | 100.00    |
|            | 60歲~69歲     | 5.26   | 10.53  | 50.00  | 34.21   | 38   | 100.00    |
|            | 70歲及以上      | 0.00   | 5.88   | 35.29  | 58.82   | 17   | 100.00    |
| 教育程度 *     | 國(初)中及以下    | 1.96   | 5.88   | 37.25  | 54.90   | 51   | 100.00    |
|            | 高中、職        | 6.09   | 18.26  | 51.30  | 24.35   | 115  | 100.00    |
|            | 大專及以上       | 3.90   | 13.42  | 44.16  | 38.53   | 231  | 100.00    |
| 工作別 #      | 專技主管人員      | 2.80   | 14.02  | 39.25  | 43.93   | 107  | 100.00    |
|            | 技術員/事務人員    | 7.69   | 16.92  | 47.69  | 27.69   | 65   | 100.00    |
|            | 服務工作人員      | 3.57   | 14.29  | 58.33  | 23.81   | 84   | 100.00    |
|            | 農林漁牧及體力工作者  | 7.69   | 23.08  | 38.46  | 30.77   | 13   | 100.00    |
|            | 家管/退休/無業    | 3.88   | 12.62  | 39.81  | 43.69   | 103  | 100.00    |
|            | 學生          | 4.00   | 4.00   | 48.00  | 44.00   | 25   | 100.00    |
| 婚姻狀況       | 未婚          | 4.67   | 14.00  | 43.33  | 38.00   | 150  | 100.00    |
|            | 已婚          | 4.05   | 13.77  | 46.56  | 35.63   | 247  | 100.00    |
| 個人每月平均所得   | 無經常性收入或沒有收入 | 5.15   | 14.43  | 37.11  | 43.30   | 97   | 100.00    |
|            | 未滿3萬元       | 3.41   | 13.64  | 45.45  | 37.50   | 88   | 100.00    |
|            | 3萬元~未滿5萬元   | 4.07   | 14.63  | 47.15  | 34.15   | 123  | 100.00    |
|            | 5萬元~未滿10萬元  | 4.23   | 9.86   | 50.70  | 35.21   | 71   | 100.00    |
|            | 10萬元及以上     | 5.56   | 22.22  | 55.56  | 16.67   | 18   | 100.00    |
| 居住地區 #     | 北部地區        | 5.28   | 16.23  | 46.79  | 31.70   | 265  | 100.00    |
|            | 中部地區        | 1.72   | 13.79  | 41.38  | 43.10   | 58   | 100.00    |
|            | 南部地區        | 1.89   | 7.55   | 37.74  | 52.83   | 53   | 100.00    |
|            | 東部地區        | 0.00   | 0.00   | 62.50  | 37.50   | 8    | 100.00    |
|            | 金馬地區        | 0.00   | 0.00   | 0.00   | 100.00  | 1    | 100.00    |
|            | 國外地區        | 8.33   | 0.00   | 58.33  | 33.33   | 12   | 100.00    |
| 調查遊憩景點 *   | 南竿機場        | 3.81   | 10.48  | 43.81  | 41.90   | 105  | 100.00    |
|            | 北竿機場        | 5.83   | 11.65  | 34.95  | 47.57   | 103  | 100.00    |
|            | 福澳碼頭        | 3.70   | 16.93  | 51.85  | 27.51   | 189  | 100.00    |
| 國籍         | 本國          | 4.21   | 14.47  | 44.47  | 36.84   | 380  | 100.00    |
|            | 外國          | 5.88   | 0.00   | 64.71  | 29.41   | 17   | 100.00    |
| 調查月份 #     | 1月          | 0.00   | 0.00   | 21.43  | 78.57   | 14   | 100.00    |
|            | 2月          | 12.50  | 18.75  | 62.50  | 6.25    | 16   | 100.00    |
|            | 3月          | 0.00   | 11.76  | 23.53  | 64.71   | 17   | 100.00    |
|            | 4月          | 5.56   | 5.56   | 55.56  | 33.33   | 18   | 100.00    |
|            | 5月          | 14.29  | 17.86  | 42.86  | 25.00   | 28   | 100.00    |
|            | 6月          | 4.00   | 12.00  | 40.00  | 44.00   | 50   | 100.00    |
|            | 7月          | 0.00   | 11.32  | 54.72  | 33.96   | 53   | 100.00    |
|            | 8月          | 8.33   | 14.58  | 47.92  | 29.17   | 48   | 100.00    |
|            | 9月          | 3.85   | 21.15  | 44.23  | 30.77   | 52   | 100.00    |
|            | 10月         | 3.77   | 11.32  | 49.06  | 35.85   | 53   | 100.00    |
|            | 11月         | 0.00   | 19.23  | 42.31  | 38.46   | 26   | 100.00    |
|            | 12月         | 0.00   | 13.64  | 40.91  | 45.45   | 22   | 100.00    |
| 季節         | 春季          | 3.85   | 11.54  | 42.31  | 42.31   | 52   | 100.00    |
|            | 夏季          | 7.94   | 12.70  | 41.27  | 38.10   | 63   | 100.00    |
|            | 秋季          | 3.97   | 12.58  | 47.68  | 35.76   | 151  | 100.00    |
|            | 冬季          | 3.05   | 16.79  | 45.80  | 34.35   | 131  | 100.00    |
| 淡旺季        | 旺季          | 3.91   | 14.06  | 47.27  | 34.77   | 256  | 100.00    |
|            | 淡季          | 4.96   | 13.48  | 41.84  | 39.72   | 141  | 100.00    |

\* 表示經卡方檢定(Chi-square Test)，該人文變項達到統計上顯著差異( $\alpha=0.05$ )。

# 表示該人文變項組間期望值小於5的比例超過25%，因此，未做卡方檢定 (Chi-square Test)。

註：本表已排除年齡/教育程度/工作別/婚姻狀況/個人每月平均所得/居住地區/回答不確定意見的受訪者。

Gallup Market Research Corp., Taiwan

附錄4-12-38

附表4-12-D1 到馬祖國家風景區之前，透過網站購買旅遊產品情形

| Base:所有受訪者 |             |       |        |      |           |
|------------|-------------|-------|--------|------|-----------|
|            |             | 有     | 沒有     | 回答人數 | 回答人數合計百分比 |
| 整體         |             | 29.22 | 70.78  | 397  | 100.00    |
| 性別         | 男           | 31.98 | 68.02  | 197  | 100.00    |
|            | 女           | 26.50 | 73.50  | 200  | 100.00    |
| 年齡 *       | 12歲~19歲     | 33.33 | 66.67  | 9    | 100.00    |
|            | 20歲~29歲     | 41.33 | 58.67  | 75   | 100.00    |
|            | 30歲~39歲     | 48.57 | 51.43  | 70   | 100.00    |
|            | 40歲~49歲     | 31.33 | 68.67  | 83   | 100.00    |
|            | 50歲~59歲     | 18.10 | 81.90  | 105  | 100.00    |
|            | 60歲~69歲     | 7.89  | 92.11  | 38   | 100.00    |
|            | 70歲及以上      | 0.00  | 100.00 | 17   | 100.00    |
| 教育程度 *     | 國(初)中及以下    | 3.92  | 96.08  | 51   | 100.00    |
|            | 高中、職        | 15.65 | 84.35  | 115  | 100.00    |
|            | 大專及以上       | 41.56 | 58.44  | 231  | 100.00    |
| 工作別 *      | 專技主管人員      | 42.06 | 57.94  | 107  | 100.00    |
|            | 技術員/事務人員    | 36.92 | 63.08  | 65   | 100.00    |
|            | 服務工作人員      | 27.38 | 72.62  | 84   | 100.00    |
|            | 農林漁牧及體力工作者  | 23.08 | 76.92  | 13   | 100.00    |
|            | 家管/退休/無業    | 11.65 | 88.35  | 103  | 100.00    |
|            | 學生          | 36.00 | 64.00  | 25   | 100.00    |
| 婚姻狀況 *     | 未婚          | 38.67 | 61.33  | 150  | 100.00    |
|            | 已婚          | 23.48 | 76.52  | 247  | 100.00    |
| 個人每月平均所得 * | 無經常性收入或沒有收入 | 15.46 | 84.54  | 97   | 100.00    |
|            | 未滿3萬元       | 25.00 | 75.00  | 88   | 100.00    |
|            | 3萬元~未滿5萬元   | 34.96 | 65.04  | 123  | 100.00    |
|            | 5萬元~未滿10萬元  | 47.89 | 52.11  | 71   | 100.00    |
|            | 10萬元及以上     | 11.11 | 88.89  | 18   | 100.00    |
| 居住地區 #     | 北部地區        | 32.83 | 67.17  | 265  | 100.00    |
|            | 中部地區        | 20.69 | 79.31  | 58   | 100.00    |
|            | 南部地區        | 26.42 | 73.58  | 53   | 100.00    |
|            | 東部地區        | 37.50 | 62.50  | 8    | 100.00    |
|            | 金馬地區        | 0.00  | 100.00 | 1    | 100.00    |
|            | 國外地區        | 0.00  | 100.00 | 12   | 100.00    |
| 調查遊憩景點     | 南竿機場        | 32.38 | 67.62  | 105  | 100.00    |
|            | 北竿機場        | 24.27 | 75.73  | 103  | 100.00    |
|            | 福澳碼頭        | 30.16 | 69.84  | 189  | 100.00    |
| 國籍         | 本國          | 30.00 | 70.00  | 380  | 100.00    |
|            | 外國          | 11.76 | 88.24  | 17   | 100.00    |
| 調查月份       | 1月          | 14.29 | 85.71  | 14   | 100.00    |
|            | 2月          | 25.00 | 75.00  | 16   | 100.00    |
|            | 3月          | 11.76 | 88.24  | 17   | 100.00    |
|            | 4月          | 11.11 | 88.89  | 18   | 100.00    |
|            | 5月          | 50.00 | 50.00  | 28   | 100.00    |
|            | 6月          | 24.00 | 76.00  | 50   | 100.00    |
|            | 7月          | 22.64 | 77.36  | 53   | 100.00    |
|            | 8月          | 33.33 | 66.67  | 48   | 100.00    |
|            | 9月          | 28.85 | 71.15  | 52   | 100.00    |
|            | 10月         | 39.62 | 60.38  | 53   | 100.00    |
|            | 11月         | 26.92 | 73.08  | 26   | 100.00    |
|            | 12月         | 40.91 | 59.09  | 22   | 100.00    |
| 季節         | 春季          | 28.85 | 71.15  | 52   | 100.00    |
|            | 夏季          | 28.57 | 71.43  | 63   | 100.00    |
|            | 秋季          | 26.49 | 73.51  | 151  | 100.00    |
|            | 冬季          | 32.82 | 67.18  | 131  | 100.00    |
| 淡旺季        | 旺季          | 29.69 | 70.31  | 256  | 100.00    |
|            | 淡季          | 28.37 | 71.63  | 141  | 100.00    |

\* 表示經卡方檢定(Chi-square Test)，該人文變項達到統計上顯著差異( $\alpha=0.05$ )。

# 表示該人文變項組間期望值小於5的比例超過25%，因此，未做卡方檢定(Chi-square Test)。  
註：本表已排除年齡/教育程度/工作別/婚姻狀況/個人每月平均所得/居住地區/回答不確定

附表4-12-D1\_1 到馬祖國家風景區之前，透過網站購買旅遊產品項目

Base: 透過網站購買旅遊產品項目的受訪者

|          |             | 套裝行程   | 旅館(含民宿) | 機票     | 火車票   | 船票    | 其他    | 回答人數 |
|----------|-------------|--------|---------|--------|-------|-------|-------|------|
| 整體       |             | 13.79  | 25.00   | 77.59  | 1.72  | 26.72 | 0.86  | 116  |
| #        |             |        |         |        |       |       |       |      |
| 性別       | 男           | 11.11  | 23.81   | 79.37  | 0.00  | 22.22 | 1.59  | 63   |
|          | 女           | 16.98  | 26.42   | 75.47  | 3.77  | 32.08 | 0.00  | 53   |
| #        |             | #      | #       | #      | #     | #     |       |      |
| 年齡       | 12歲~19歲     | 0.00   | 0.00    | 66.67  | 0.00  | 33.33 | 0.00  | 3    |
|          | 20歲~29歲     | 12.90  | 25.81   | 80.65  | 3.23  | 32.26 | 0.00  | 31   |
|          | 30歲~39歲     | 14.71  | 26.47   | 79.41  | 2.94  | 35.29 | 0.00  | 34   |
|          | 40歲~49歲     | 11.54  | 30.77   | 73.08  | 0.00  | 15.38 | 3.85  | 26   |
|          | 50歲~59歲     | 15.79  | 21.05   | 78.95  | 0.00  | 21.05 | 0.00  | 19   |
|          | 60歲~69歲     | 33.33  | 0.00    | 66.67  | 0.00  | 0.00  | 0.00  | 3    |
| #        |             | #      | #       | #      | #     | #     |       |      |
| 教育程度     | 國(初)中及以下    | 0.00   | 0.00    | 50.00  | 0.00  | 0.00  | 50.00 | 2    |
|          | 高中、職        | 27.78  | 11.11   | 61.11  | 5.56  | 16.67 | 0.00  | 18   |
|          | 大專及以上       | 11.46  | 28.13   | 81.25  | 1.04  | 29.17 | 0.00  | 96   |
| #        |             | #      | #       | #      | #     | #     |       |      |
| 工作別      | 專技主管人員      | 11.11  | 22.22   | 86.67  | 2.22  | 20.00 | 0.00  | 45   |
|          | 技術員/事務人員    | 16.67  | 37.50   | 70.83  | 0.00  | 37.50 | 4.17  | 24   |
|          | 服務工作人員      | 17.39  | 26.09   | 73.91  | 4.35  | 30.43 | 0.00  | 23   |
|          | 農林漁牧及體力工作者  | 0.00   | 0.00    | 100.00 | 0.00  | 66.67 | 0.00  | 3    |
|          | 家管/退休/無業    | 16.67  | 25.00   | 66.67  | 0.00  | 8.33  | 0.00  | 12   |
|          | 學生          | 11.11  | 11.11   | 66.67  | 0.00  | 33.33 | 0.00  | 9    |
| #        |             |        |         |        |       |       |       |      |
| 婚姻狀況     | 未婚          | 10.34  | 29.31   | 81.03  | 3.45  | 34.48 | 0.00  | 58   |
|          | 已婚          | 17.24  | 20.69   | 74.14  | 0.00  | 18.97 | 1.72  | 58   |
| #        |             | #      | #       | #      | #     | #     |       |      |
| 個人每月平均所得 | 無經常性收入或沒有收入 | 13.33  | 33.33   | 73.33  | 6.67  | 20.00 | 0.00  | 15   |
|          | 未滿3萬元       | 18.18  | 13.64   | 68.18  | 0.00  | 22.73 | 0.00  | 22   |
|          | 3萬元~未滿5萬元   | 16.28  | 30.23   | 74.42  | 0.00  | 32.56 | 2.33  | 43   |
|          | 5萬元~未滿10萬元  | 8.82   | 23.53   | 88.24  | 2.94  | 26.47 | 0.00  | 34   |
|          | 10萬元及以上     | 0.00   | 0.00    | 100.00 | 0.00  | 0.00  | 0.00  | 2    |
| #        |             | #      | #       | #      | #     | #     |       |      |
| 居住地區     | 北部地區        | 13.79  | 26.44   | 78.16  | 1.15  | 22.99 | 0.00  | 87   |
|          | 中部地區        | 8.33   | 16.67   | 66.67  | 0.00  | 41.67 | 8.33  | 12   |
|          | 南部地區        | 21.43  | 21.43   | 78.57  | 7.14  | 42.86 | 0.00  | 14   |
|          | 東部地區        | 0.00   | 33.33   | 100.00 | 0.00  | 0.00  | 0.00  | 3    |
|          | 金馬地區        | --     | --      | --     | --    | --    | --    | 0    |
|          | 國外地區        | --     | --      | --     | --    | --    | --    | 0    |
| #        |             | #      | #       | #      | #     | #     |       |      |
| 調查遊憩景點   | 南竿機場        | 17.65  | 14.71   | 82.35  | 5.88  | 17.65 | 0.00  | 34   |
|          | 北竿機場        | 24.00  | 20.00   | 68.00  | 0.00  | 4.00  | 4.00  | 25   |
|          | 福澳碼頭        | 7.02   | 33.33   | 78.95  | 0.00  | 42.11 | 0.00  | 57   |
| #        |             | #      | #       | #      | #     | #     |       |      |
| 國籍       | 本國          | 13.16  | 24.56   | 78.07  | 1.75  | 27.19 | 0.88  | 114  |
|          | 外國          | 50.00  | 50.00   | 50.00  | 0.00  | 0.00  | 0.00  | 2    |
| #        |             | #      | #       | #      | #     | #     |       |      |
| 調查月份     | 1月          | 100.00 | 0.00    | 0.00   | 0.00  | 0.00  | 0.00  | 2    |
|          | 2月          | 25.00  | 25.00   | 50.00  | 0.00  | 0.00  | 0.00  | 4    |
|          | 3月          | 0.00   | 50.00   | 100.00 | 0.00  | 0.00  | 0.00  | 2    |
|          | 4月          | 50.00  | 0.00    | 50.00  | 0.00  | 0.00  | 0.00  | 2    |
|          | 5月          | 21.43  | 14.29   | 78.57  | 0.00  | 21.43 | 0.00  | 14   |
|          | 6月          | 16.67  | 33.33   | 66.67  | 0.00  | 25.00 | 0.00  | 12   |
|          | 7月          | 8.33   | 8.33    | 83.33  | 0.00  | 33.33 | 0.00  | 12   |
|          | 8月          | 6.25   | 18.75   | 87.50  | 0.00  | 31.25 | 0.00  | 16   |
|          | 9月          | 13.33  | 26.67   | 73.33  | 0.00  | 33.33 | 6.67  | 15   |
|          | 10月         | 4.76   | 42.86   | 90.48  | 0.00  | 38.10 | 0.00  | 21   |
|          | 11月         | 14.29  | 57.14   | 57.14  | 28.57 | 42.86 | 0.00  | 7    |
|          | 12月         | 11.11  | 0.00    | 88.89  | 0.00  | 0.00  | 0.00  | 9    |
| #        |             | #      | #       | #      | #     | #     |       |      |
| 季節       | 春季          | 26.67  | 6.67    | 66.67  | 0.00  | 0.00  | 0.00  | 15   |
|          | 夏季          | 22.22  | 16.67   | 77.78  | 0.00  | 16.67 | 0.00  | 18   |
|          | 秋季          | 10.00  | 20.00   | 80.00  | 0.00  | 30.00 | 0.00  | 40   |
|          | 冬季          | 9.30   | 39.53   | 79.07  | 4.65  | 37.21 | 2.33  | 43   |
| #        |             | #      | #       | #      | #     | #     |       |      |
| 淡旺季      | 旺季          | 9.21   | 27.63   | 81.58  | 0.00  | 32.89 | 1.32  | 76   |
|          | 淡季          | 22.50  | 20.00   | 70.00  | 5.00  | 15.00 | 0.00  | 40   |

\* 表示經卡方檢定(Chi-square Test)，該人文變項達到統計上顯著差異( $\alpha=0.05$ )。

# 表示該人文變項組間期望值小於5的比例超過25%，因此，未做卡方檢定 (Chi-square Test)。

註1：本表已排除年齡/教育程度/工作別/婚姻狀況/個人每月平均所得/居住地區/回答不確定意見的受訪者。

註2：本表為複選情形，因此百分比加總超過100%

附表4-12-D2 到馬祖國家風景區總花費

| Base:所有受訪者 |             |               |         |      |           |
|------------|-------------|---------------|---------|------|-----------|
|            |             | 4000元~未滿6000元 | 6000元以上 | 回答人數 | 回答人數合計百分比 |
| 整體         |             | 10.58         | 89.42   | 397  | 100.00    |
| 性別         | 男           | 10.15         | 89.85   | 197  | 100.00    |
|            | 女           | 11.00         | 89.00   | 200  | 100.00    |
| 年齡         | 12歲~19歲     | 22.22         | 77.78   | 9    | 100.00    |
|            | 20歲~29歲     | 13.33         | 86.67   | 75   | 100.00    |
|            | 30歲~39歲     | 7.14          | 92.86   | 70   | 100.00    |
|            | 40歲~49歲     | 9.64          | 90.36   | 83   | 100.00    |
|            | 50歲~59歲     | 14.29         | 85.71   | 105  | 100.00    |
|            | 60歲~69歲     | 5.26          | 94.74   | 38   | 100.00    |
|            | 70歲及以上      | 0.00          | 100.00  | 17   | 100.00    |
| 教育程度       | 國(初)中及以下    | 5.88          | 94.12   | 51   | 100.00    |
|            | 高中、職        | 14.78         | 85.22   | 115  | 100.00    |
|            | 大專及以上       | 9.52          | 90.48   | 231  | 100.00    |
| 工作別        | 專技主管人員      | 9.35          | 90.65   | 107  | 100.00    |
|            | 技術員/事務人員    | 13.85         | 86.15   | 65   | 100.00    |
|            | 服務工作人員      | 10.71         | 89.29   | 84   | 100.00    |
|            | 農林漁牧及體力工作者  | 7.69          | 92.31   | 13   | 100.00    |
|            | 家管/退休/無業    | 9.71          | 90.29   | 103  | 100.00    |
|            | 學生          | 12.00         | 88.00   | 25   | 100.00    |
| 婚姻狀況       | 未婚          | 11.33         | 88.67   | 150  | 100.00    |
|            | 已婚          | 10.12         | 89.88   | 247  | 100.00    |
| 個人每月平均所得   | 無經常性收入或沒有收入 | 10.31         | 89.69   | 97   | 100.00    |
|            | 未滿3萬元       | 13.64         | 86.36   | 88   | 100.00    |
|            | 3萬元~未滿5萬元   | 8.13          | 91.87   | 123  | 100.00    |
|            | 5萬元~未滿10萬元  | 12.68         | 87.32   | 71   | 100.00    |
|            | 10萬元及以上     | 5.56          | 94.44   | 18   | 100.00    |
| 居住地區 #     | 北部地區        | 11.32         | 88.68   | 265  | 100.00    |
|            | 中部地區        | 8.62          | 91.38   | 58   | 100.00    |
|            | 南部地區        | 11.32         | 88.68   | 53   | 100.00    |
|            | 東部地區        | 0.00          | 100.00  | 8    | 100.00    |
|            | 金馬地區        | 0.00          | 100.00  | 1    | 100.00    |
|            | 國外地區        | 8.33          | 91.67   | 12   | 100.00    |
| 調查遊憩景點*    | 南竿機場        | 7.62          | 92.38   | 105  | 100.00    |
|            | 北竿機場        | 2.91          | 97.09   | 103  | 100.00    |
|            | 福澳碼頭        | 16.40         | 83.60   | 189  | 100.00    |
| 國籍         | 本國          | 10.53         | 89.47   | 380  | 100.00    |
|            | 外國          | 11.76         | 88.24   | 17   | 100.00    |
| 調查月份 #     | 1月          | 7.14          | 92.86   | 14   | 100.00    |
|            | 2月          | 25.00         | 75.00   | 16   | 100.00    |
|            | 3月          | 0.00          | 100.00  | 17   | 100.00    |
|            | 4月          | 11.11         | 88.89   | 18   | 100.00    |
|            | 5月          | 0.00          | 100.00  | 28   | 100.00    |
|            | 6月          | 2.00          | 98.00   | 50   | 100.00    |
|            | 7月          | 18.87         | 81.13   | 53   | 100.00    |
|            | 8月          | 18.75         | 81.25   | 48   | 100.00    |
|            | 9月          | 11.54         | 88.46   | 52   | 100.00    |
|            | 10月         | 5.66          | 94.34   | 53   | 100.00    |
|            | 11月         | 19.23         | 80.77   | 26   | 100.00    |
|            | 12月         | 4.55          | 95.45   | 22   | 100.00    |
| 季節         | 春季          | 11.54         | 88.46   | 52   | 100.00    |
|            | 夏季          | 3.17          | 96.83   | 63   | 100.00    |
|            | 秋季          | 13.25         | 86.75   | 151  | 100.00    |
|            | 冬季          | 10.69         | 89.31   | 131  | 100.00    |
| 淡旺季        | 旺季          | 11.33         | 88.67   | 256  | 100.00    |
|            | 淡季          | 9.22          | 90.78   | 141  | 100.00    |

\* 表示經卡方檢定(Chi-square Test)，該人文變項達到統計上顯著差異( $\alpha=0.05$ )。

# 表示該人文變項組間期望值小於5的比例超過25%，因此，未做卡方檢定 (Chi-square Test)。

註：本表已排除年齡/教育程度/工作別/婚姻狀況/個人每月平均所得/居住地區/回答不確定意見

附表4-12-D3 到馬祖國家風景區內各項花費是否合理

Base:所有受訪者

|            |             | 很貴    | 貴      | 合理(還好, 可以接受) | 便宜   | 很便宜  | 無花費  | 回答人數 | 回答人數合計百分比 |
|------------|-------------|-------|--------|--------------|------|------|------|------|-----------|
| 整體         |             | 4.28  | 14.61  | 79.60        | 1.01 | 0.25 | 0.25 | 397  | 100.00    |
| 性別 #       | 男           | 4.06  | 16.24  | 78.17        | 1.52 | 0.00 | 0.00 | 197  | 100.00    |
|            | 女           | 4.50  | 13.00  | 81.00        | 0.50 | 0.50 | 0.50 | 200  | 100.00    |
| 年齡 #       | 12歲~19歲     | 0.00  | 22.22  | 77.78        | 0.00 | 0.00 | 0.00 | 9    | 100.00    |
|            | 20歲~29歲     | 2.67  | 13.33  | 82.67        | 1.33 | 0.00 | 0.00 | 75   | 100.00    |
|            | 30歲~39歲     | 4.29  | 27.14  | 68.57        | 0.00 | 0.00 | 0.00 | 70   | 100.00    |
|            | 40歲~49歲     | 8.43  | 14.46  | 73.49        | 2.41 | 0.00 | 1.20 | 83   | 100.00    |
|            | 50歲~59歲     | 3.81  | 9.52   | 85.71        | 0.00 | 0.95 | 0.00 | 105  | 100.00    |
|            | 60歲~69歲     | 0.00  | 7.89   | 92.11        | 0.00 | 0.00 | 0.00 | 38   | 100.00    |
|            | 70歲及以上      | 5.88  | 11.76  | 76.47        | 5.88 | 0.00 | 0.00 | 17   | 100.00    |
| 教育程度 #     | 國(初)中及以下    | 1.96  | 9.80   | 86.27        | 1.96 | 0.00 | 0.00 | 51   | 100.00    |
|            | 高中、職        | 3.48  | 11.30  | 83.48        | 0.00 | 0.87 | 0.87 | 115  | 100.00    |
|            | 大專及以上       | 5.19  | 17.32  | 76.19        | 1.30 | 0.00 | 0.00 | 231  | 100.00    |
| 工作別 #      | 專技主管人員      | 6.54  | 21.50  | 70.09        | 1.87 | 0.00 | 0.00 | 107  | 100.00    |
|            | 技術員/事務人員    | 3.08  | 18.46  | 78.46        | 0.00 | 0.00 | 0.00 | 65   | 100.00    |
|            | 服務工作人員      | 5.95  | 10.71  | 82.14        | 0.00 | 0.00 | 1.19 | 84   | 100.00    |
|            | 農林漁牧及體力工作者  | 0.00  | 23.08  | 76.92        | 0.00 | 0.00 | 0.00 | 13   | 100.00    |
|            | 家管/退休/無業    | 2.91  | 6.80   | 88.35        | 0.97 | 0.97 | 0.00 | 103  | 100.00    |
|            | 學生          | 0.00  | 16.00  | 80.00        | 4.00 | 0.00 | 0.00 | 25   | 100.00    |
| 婚姻狀況 #     | 未婚          | 3.33  | 16.00  | 78.67        | 1.33 | 0.00 | 0.67 | 150  | 100.00    |
|            | 已婚          | 4.86  | 13.77  | 80.16        | 0.81 | 0.40 | 0.00 | 247  | 100.00    |
| 個人每月平均所得 # | 無經常性收入或沒有收入 | 1.03  | 9.28   | 88.66        | 1.03 | 0.00 | 0.00 | 97   | 100.00    |
|            | 未滿3萬元       | 6.82  | 11.36  | 79.55        | 1.14 | 0.00 | 1.14 | 88   | 100.00    |
|            | 3萬元~未滿5萬元   | 4.07  | 17.89  | 77.24        | 0.00 | 0.81 | 0.00 | 123  | 100.00    |
|            | 5萬元~未滿10萬元  | 7.04  | 19.72  | 70.42        | 2.82 | 0.00 | 0.00 | 71   | 100.00    |
|            | 10萬元及以上     | 0.00  | 16.67  | 83.33        | 0.00 | 0.00 | 0.00 | 18   | 100.00    |
| 居住地區 #     | 北部地區        | 4.53  | 15.85  | 78.11        | 1.13 | 0.00 | 0.38 | 265  | 100.00    |
|            | 中部地區        | 3.45  | 12.07  | 82.76        | 1.72 | 0.00 | 0.00 | 58   | 100.00    |
|            | 南部地區        | 3.77  | 15.09  | 79.25        | 0.00 | 1.89 | 0.00 | 53   | 100.00    |
|            | 東部地區        | 0.00  | 0.00   | 100.00       | 0.00 | 0.00 | 0.00 | 8    | 100.00    |
|            | 金馬地區        | 0.00  | 100.00 | 0.00         | 0.00 | 0.00 | 0.00 | 1    | 100.00    |
|            | 國外地區        | 8.33  | 0.00   | 91.67        | 0.00 | 0.00 | 0.00 | 12   | 100.00    |
| 調查遊憩景點 #   | 南竿機場        | 6.67  | 19.05  | 73.33        | 0.95 | 0.00 | 0.00 | 105  | 100.00    |
|            | 北竿機場        | 0.97  | 11.65  | 85.44        | 1.94 | 0.00 | 0.00 | 103  | 100.00    |
|            | 福澳碼頭        | 4.76  | 13.76  | 79.89        | 0.53 | 0.53 | 0.53 | 189  | 100.00    |
| 國籍 #       | 本國          | 3.95  | 15.26  | 79.47        | 0.79 | 0.26 | 0.26 | 380  | 100.00    |
|            | 外國          | 11.76 | 0.00   | 82.35        | 5.88 | 0.00 | 0.00 | 17   | 100.00    |
| 調查月份 #     | 1月          | 7.14  | 35.71  | 57.14        | 0.00 | 0.00 | 0.00 | 14   | 100.00    |
|            | 2月          | 6.25  | 12.50  | 81.25        | 0.00 | 0.00 | 0.00 | 16   | 100.00    |
|            | 3月          | 0.00  | 11.76  | 82.35        | 0.00 | 0.00 | 5.88 | 17   | 100.00    |
|            | 4月          | 5.56  | 11.11  | 83.33        | 0.00 | 0.00 | 0.00 | 18   | 100.00    |
|            | 5月          | 17.86 | 7.14   | 75.00        | 0.00 | 0.00 | 0.00 | 28   | 100.00    |
|            | 6月          | 0.00  | 16.00  | 80.00        | 2.00 | 2.00 | 0.00 | 50   | 100.00    |
|            | 7月          | 5.66  | 5.66   | 88.68        | 0.00 | 0.00 | 0.00 | 53   | 100.00    |
|            | 8月          | 2.08  | 10.42  | 83.33        | 4.17 | 0.00 | 0.00 | 48   | 100.00    |
|            | 9月          | 3.85  | 15.38  | 80.77        | 0.00 | 0.00 | 0.00 | 52   | 100.00    |
|            | 10月         | 0.00  | 20.75  | 77.36        | 1.89 | 0.00 | 0.00 | 53   | 100.00    |
|            | 11月         | 11.54 | 19.23  | 69.23        | 0.00 | 0.00 | 0.00 | 26   | 100.00    |
|            | 12月         | 0.00  | 22.73  | 77.27        | 0.00 | 0.00 | 0.00 | 22   | 100.00    |
| 季節 #       | 春季          | 3.85  | 23.08  | 73.08        | 0.00 | 0.00 | 0.00 | 52   | 100.00    |
|            | 夏季          | 9.52  | 9.52   | 79.37        | 0.00 | 0.00 | 1.59 | 63   | 100.00    |
|            | 秋季          | 2.65  | 10.60  | 84.11        | 1.99 | 0.66 | 0.00 | 151  | 100.00    |
|            | 冬季          | 3.82  | 18.32  | 77.10        | 0.76 | 0.00 | 0.00 | 131  | 100.00    |
| 淡旺季 #      | 旺季          | 2.34  | 13.67  | 82.03        | 1.56 | 0.39 | 0.00 | 256  | 100.00    |
|            | 淡季          | 7.80  | 16.31  | 75.18        | 0.00 | 0.00 | 0.71 | 141  | 100.00    |

\* 表示經卡方檢定(Chi-square Test), 該人文變項達到統計上顯著差異( $\alpha=0.05$ )。

# 表示該人文變項組間期望值小於5的比例超過25%, 因此, 未做卡方檢定 (Chi-square Test)。

註: 本表已排除年齡/教育程度/工作別/婚姻狀況/個人每月平均所得/居住地區/回答不確定意見的受訪者。

附表4-13-A1 日月潭國家風景區遊客的旅遊方式

| Base:所有受訪者     |                     |               |                      |                      |                     |                     |              |       |               |
|----------------|---------------------|---------------|----------------------|----------------------|---------------------|---------------------|--------------|-------|---------------|
|                |                     | 參加旅行社<br>套裝旅遊 | 參加學校、<br>班級舉辦的<br>旅遊 | 參加機關、<br>公司舉辦的<br>旅遊 | 參加宗教團<br>體舉辦的旅<br>遊 | 參加其他團<br>體舉辦的旅<br>遊 | 自行規劃行<br>程旅遊 | 回答人數  | 回答人數合<br>計百分比 |
| 整體             |                     | 2.94          | 3.13                 | 10.27                | 0.29                | 3.72                | 79.65        | 1,022 | 100.00        |
|                |                     |               |                      |                      |                     |                     |              |       |               |
| 性別             | 男                   | 3.02          | 2.62                 | 9.46                 | 0.60                | 3.62                | 80.68        | 497   | 100.00        |
|                | 女                   | 2.86          | 3.62                 | 11.05                | 0.00                | 3.81                | 78.67        | 525   | 100.00        |
|                |                     |               |                      |                      |                     |                     |              |       |               |
| 年齡 #           | 12歲~19歲             | 1.08          | 18.28                | 5.38                 | 0.00                | 0.00                | 75.27        | 93    | 100.00        |
|                | 20歲~29歲             | 2.36          | 3.03                 | 4.38                 | 0.00                | 1.68                | 88.55        | 297   | 100.00        |
|                | 30歲~39歲             | 3.80          | 0.76                 | 12.17                | 0.38                | 2.66                | 80.23        | 263   | 100.00        |
|                | 40歲~49歲             | 3.72          | 1.06                 | 12.77                | 0.00                | 5.32                | 77.13        | 188   | 100.00        |
|                | 50歲~59歲             | 3.39          | 1.69                 | 16.10                | 0.00                | 7.63                | 71.19        | 118   | 100.00        |
|                | 60歲~69歲             | 2.13          | 0.00                 | 17.02                | 4.26                | 10.64               | 65.96        | 47    | 100.00        |
|                | 70歲及以上              | 0.00          | 0.00                 | 25.00                | 0.00                | 12.50               | 62.50        | 16    | 100.00        |
|                |                     |               |                      |                      |                     |                     |              |       |               |
| 教育程度 #         | 國(初)中及以下            | 0.00          | 11.11                | 11.11                | 1.39                | 13.89               | 62.50        | 72    | 100.00        |
|                | 高中、職                | 4.59          | 4.95                 | 15.19                | 0.35                | 5.30                | 69.61        | 283   | 100.00        |
|                | 大專及以上               | 2.55          | 1.50                 | 8.10                 | 0.15                | 1.95                | 85.76        | 667   | 100.00        |
|                |                     |               |                      |                      |                     |                     |              |       |               |
| 工作別 #          | 專技主管人<br>員          | 5.33          | 2.67                 | 8.67                 | 0.00                | 2.00                | 81.33        | 150   | 100.00        |
|                | 技術員/事務<br>人員        | 2.78          | 1.19                 | 19.05                | 0.00                | 2.38                | 74.60        | 252   | 100.00        |
|                | 服務工作人<br>員          | 1.34          | 0.00                 | 9.82                 | 0.45                | 1.79                | 86.61        | 224   | 100.00        |
|                | 農林漁牧及<br>體力工作者      | 12.50         | 0.00                 | 10.00                | 2.50                | 17.50               | 57.50        | 40    | 100.00        |
|                | 家管/退休/無<br>業        | 2.56          | 0.64                 | 8.33                 | 0.64                | 10.26               | 77.56        | 156   | 100.00        |
|                | 學生                  | 1.50          | 12.00                | 2.50                 | 0.00                | 1.00                | 83.00        | 200   | 100.00        |
|                |                     |               |                      |                      |                     |                     |              |       |               |
| 婚姻狀況 *         | 未婚                  | 2.49          | 5.35                 | 6.88                 | 0.00                | 0.96                | 84.32        | 523   | 100.00        |
|                | 已婚                  | 3.41          | 0.80                 | 13.83                | 0.60                | 6.61                | 74.75        | 499   | 100.00        |
|                |                     |               |                      |                      |                     |                     |              |       |               |
| 個人每月平<br>均所得 # | 無經常性收<br>入或沒有收<br>入 | 0.93          | 7.48                 | 4.98                 | 0.31                | 4.98                | 81.31        | 321   | 100.00        |
|                | 未滿3萬元               | 6.45          | 1.84                 | 11.06                | 0.46                | 5.53                | 74.65        | 217   | 100.00        |
|                | 3萬元~未滿<br>5萬元       | 1.63          | 0.54                 | 14.99                | 0.00                | 1.63                | 81.20        | 367   | 100.00        |
|                | 5萬元~未滿<br>10萬元      | 5.26          | 2.11                 | 7.37                 | 0.00                | 3.16                | 82.11        | 95    | 100.00        |
|                | 10萬元及以<br>上         | 9.09          | 0.00                 | 13.64                | 4.55                | 4.55                | 68.18        | 22    | 100.00        |
|                |                     |               |                      |                      |                     |                     |              |       |               |
| 居住地區 #         | 北部地區                | 3.86          | 3.86                 | 8.77                 | 0.35                | 2.81                | 80.35        | 285   | 100.00        |
|                | 中部地區                | 1.46          | 2.74                 | 10.22                | 0.36                | 3.47                | 81.75        | 548   | 100.00        |
|                | 南部地區                | 2.33          | 4.65                 | 18.60                | 0.00                | 6.98                | 67.44        | 129   | 100.00        |
|                | 東部地區                | 0.00          | 0.00                 | 0.00                 | 0.00                | 100.00              | 0.00         | 1     | 100.00        |
|                | 金馬地區                | 0.00          | 0.00                 | 0.00                 | 0.00                | 0.00                | 100.00       | 3     | 100.00        |
|                | 國外地區                | 14.29         | 0.00                 | 0.00                 | 0.00                | 1.79                | 83.93        | 56    | 100.00        |
|                |                     |               |                      |                      |                     |                     |              |       |               |
| 調查遊憩景<br>點 #   | 日月潭環潭<br>區(水社)      | 2.16          | 2.16                 | 8.41                 | 0.43                | 5.17                | 81.68        | 464   | 100.00        |
|                | 九族文化村               | 8.00          | 7.00                 | 12.00                | 0.00                | 4.50                | 68.50        | 200   | 100.00        |
|                | 車埕                  | 0.00          | 1.90                 | 8.57                 | 0.95                | 0.95                | 87.62        | 105   | 100.00        |
|                | 蛇窯                  | 0.96          | 4.81                 | 2.88                 | 0.00                | 1.92                | 89.42        | 104   | 100.00        |
|                | 日月潭環潭<br>區(伊達邵)     | 2.01          | 0.67                 | 20.13                | 0.00                | 1.34                | 75.84        | 149   | 100.00        |
|                |                     |               |                      |                      |                     |                     |              |       |               |
| 國籍 #           | 本國                  | 2.29          | 3.23                 | 10.82                | 0.31                | 3.85                | 79.50        | 961   | 100.00        |
|                | 外國                  | 13.11         | 1.64                 | 1.64                 | 0.00                | 1.64                | 81.97        | 61    | 100.00        |
|                |                     |               |                      |                      |                     |                     |              |       |               |
| 調查月份 #         | 1月                  | 1.41          | 1.41                 | 1.41                 | 0.00                | 0.00                | 95.77        | 71    | 100.00        |
|                | 2月                  | 2.50          | 8.13                 | 13.75                | 0.00                | 5.63                | 70.00        | 160   | 100.00        |
|                | 3月                  | 1.04          | 0.00                 | 14.58                | 0.00                | 2.08                | 82.29        | 96    | 100.00        |
|                | 4月                  | 0.00          | 0.00                 | 15.09                | 0.94                | 2.83                | 81.13        | 106   | 100.00        |
|                | 5月                  | 1.28          | 1.28                 | 17.95                | 1.28                | 0.00                | 78.21        | 78    | 100.00        |
|                | 6月                  | 14.29         | 4.29                 | 4.29                 | 0.00                | 1.43                | 75.71        | 70    | 100.00        |
|                | 7月                  | 2.27          | 1.14                 | 6.82                 | 0.00                | 1.14                | 88.64        | 88    | 100.00        |
|                | 8月                  | 0.00          | 1.47                 | 0.00                 | 0.00                | 13.24               | 85.29        | 68    | 100.00        |
|                | 9月                  | 0.00          | 3.23                 | 3.23                 | 0.00                | 16.13               | 77.42        | 62    | 100.00        |
|                | 10月                 | 1.54          | 6.15                 | 7.69                 | 0.00                | 1.54                | 83.08        | 65    | 100.00        |
|                | 11月                 | 6.82          | 9.09                 | 11.36                | 2.27                | 4.55                | 65.91        | 44    | 100.00        |
|                | 12月                 | 6.14          | 1.75                 | 14.91                | 0.00                | 0.00                | 77.19        | 114   | 100.00        |
|                |                     |               |                      |                      |                     |                     |              |       |               |
| 季節 *           | 春季                  | 3.48          | 4.64                 | 11.59                | 0.00                | 2.61                | 77.68        | 345   | 100.00        |
|                | 夏季                  | 0.71          | 0.36                 | 15.71                | 0.71                | 1.79                | 80.71        | 280   | 100.00        |
|                | 秋季                  | 5.31          | 2.21                 | 3.98                 | 0.00                | 4.87                | 83.63        | 226   | 100.00        |
|                | 冬季                  | 2.34          | 5.85                 | 7.02                 | 0.58                | 7.60                | 76.61        | 171   | 100.00        |
|                |                     |               |                      |                      |                     |                     |              |       |               |
| 淡旺季 *          | 旺季                  | 1.35          | 2.90                 | 11.20                | 0.19                | 4.63                | 79.73        | 518   | 100.00        |
|                | 淡季                  | 4.56          | 3.37                 | 9.33                 | 0.40                | 2.78                | 79.56        | 504   | 100.00        |

\* 表示經卡方檢定(Chi-square Test)，該人文變項達到統計上顯著差異( $\alpha=0.05$ )。

# 表示該人文變項組間期望值小於5的比例超過25%，因此，未做卡方檢定(Chi-square Test)。

註：本表已排除年齡/教育程度/工作別/婚姻狀況/個人每月平均所得/居住地區/回答不確定意見的受訪者。

Gallup Market Research Corp., Taiwan



附表4-13-A2 選擇到日月潭國家風景區或目前所在這個景點旅遊的相關資訊來源

Base:所有受訪者

|                 |             | 未曾索取  | 平面媒體   | 電子媒體  | 觀光、遊憩<br>政府單位 | 電腦網路   | 旅行社   | 旅遊展覽 | 親友、同事、同學 | 其他   | 回答人數  |
|-----------------|-------------|-------|--------|-------|---------------|--------|-------|------|----------|------|-------|
| 整體              |             | 15.75 | 6.75   | 17.32 | 9.88          | 43.15  | 5.77  | 1.86 | 23.78    | 0.39 | 1,022 |
| * * * #         |             |       |        |       |               |        |       |      |          |      |       |
| 性別              | 男           | 17.71 | 6.84   | 16.70 | 8.45          | 43.06  | 5.03  | 2.82 | 22.33    | 0.40 | 497   |
|                 | 女           | 13.90 | 6.67   | 17.90 | 11.24         | 43.24  | 6.48  | 0.95 | 25.14    | 0.38 | 525   |
| * * * #         |             |       |        |       |               |        |       |      |          |      |       |
| 年齡              | 12歲~19歲     | 22.58 | 4.30   | 15.05 | 3.23          | 35.48  | 3.23  | 0.00 | 25.81    | 0.00 | 93    |
|                 | 20歲~29歲     | 12.12 | 6.06   | 17.17 | 8.75          | 52.86  | 3.70  | 1.68 | 21.89    | 0.00 | 297   |
|                 | 30歲~39歲     | 14.07 | 6.84   | 20.53 | 10.65         | 46.01  | 5.32  | 0.76 | 21.29    | 0.38 | 263   |
|                 | 40歲~49歲     | 16.49 | 10.11  | 16.49 | 12.23         | 46.28  | 5.32  | 3.19 | 23.94    | 1.06 | 188   |
|                 | 50歲~59歲     | 13.56 | 5.08   | 16.95 | 15.25         | 27.97  | 8.47  | 4.24 | 32.20    | 0.85 | 118   |
|                 | 60歲~69歲     | 29.79 | 2.13   | 14.89 | 4.26          | 17.02  | 14.89 | 2.13 | 25.53    | 0.00 | 47    |
|                 | 70歲及以上      | 37.50 | 18.75  | 0.00  | 6.25          | 12.50  | 25.00 | 0.00 | 18.75    | 0.00 | 16    |
| * * * #         |             |       |        |       |               |        |       |      |          |      |       |
| 教育程度            | 國(初)中及以下    | 16.67 | 9.72   | 13.89 | 13.89         | 16.67  | 9.72  | 2.78 | 30.56    | 0.00 | 72    |
|                 | 高中、職        | 18.02 | 6.36   | 17.67 | 11.66         | 38.16  | 10.25 | 1.41 | 23.67    | 0.00 | 283   |
|                 | 大專及以上       | 14.69 | 6.60   | 17.54 | 8.70          | 48.13  | 3.45  | 1.95 | 23.09    | 0.60 | 667   |
| * * * #         |             |       |        |       |               |        |       |      |          |      |       |
| 工作別             | 專技主管人員      | 20.67 | 10.67  | 16.00 | 8.67          | 48.00  | 6.67  | 1.33 | 18.00    | 1.33 | 150   |
|                 | 技術員/事務人員    | 14.29 | 5.56   | 20.63 | 12.70         | 44.05  | 6.75  | 2.38 | 25.00    | 0.40 | 252   |
|                 | 服務工作人員      | 11.61 | 5.36   | 18.30 | 8.48          | 45.98  | 4.91  | 2.68 | 23.66    | 0.45 | 224   |
|                 | 農林漁牧及體力工作者  | 15.00 | 7.50   | 17.50 | 17.50         | 32.50  | 5.00  | 2.50 | 22.50    | 0.00 | 40    |
|                 | 家管/退休/無業    | 21.79 | 7.05   | 12.18 | 11.54         | 27.56  | 8.97  | 2.56 | 27.56    | 0.00 | 156   |
|                 | 學生          | 14.00 | 6.50   | 17.00 | 6.00          | 49.50  | 2.50  | 0.00 | 24.00    | 0.00 | 200   |
| * * * * #       |             |       |        |       |               |        |       |      |          |      |       |
| 婚姻狀況            | 未婚          | 13.58 | 6.12   | 17.97 | 7.46          | 48.37  | 3.82  | 1.15 | 22.56    | 0.00 | 523   |
|                 | 已婚          | 18.04 | 7.41   | 16.63 | 12.42         | 37.68  | 7.82  | 2.61 | 25.05    | 0.80 | 499   |
| * * * #         |             |       |        |       |               |        |       |      |          |      |       |
| 個人每月平均所得        | 無經常性收入或沒有收入 | 18.38 | 6.54   | 14.64 | 7.48          | 40.19  | 4.98  | 1.25 | 25.86    | 0.00 | 321   |
|                 | 未滿3萬元       | 12.90 | 6.45   | 20.28 | 15.21         | 39.63  | 7.37  | 2.76 | 21.66    | 0.46 | 217   |
|                 | 3萬元~未滿5萬元   | 15.80 | 6.27   | 19.89 | 10.35         | 46.59  | 5.45  | 1.63 | 21.80    | 0.27 | 367   |
|                 | 5萬元~未滿10萬元  | 13.68 | 8.42   | 11.58 | 5.26          | 45.26  | 5.26  | 1.05 | 29.47    | 2.11 | 95    |
|                 | 10萬元及以上     | 13.64 | 13.64  | 9.09  | 4.55          | 54.55  | 9.09  | 9.09 | 22.73    | 0.00 | 22    |
| # # # # # # # * |             |       |        |       |               |        |       |      |          |      |       |
| 居住地區            | 北部地區        | 11.93 | 5.96   | 15.09 | 5.26          | 48.07  | 8.07  | 1.05 | 29.47    | 0.35 | 285   |
|                 | 中部地區        | 19.16 | 7.48   | 18.98 | 12.96         | 39.60  | 2.74  | 2.37 | 22.26    | 0.55 | 548   |
|                 | 南部地區        | 13.95 | 6.20   | 17.05 | 9.30          | 41.09  | 9.30  | 1.55 | 20.16    | 0.00 | 129   |
|                 | 東部地區        | 0.00  | 100.00 | 0.00  | 0.00          | 0.00   | 0.00  | 0.00 | 0.00     | 0.00 | 1     |
|                 | 金馬地區        | 0.00  | 0.00   | 0.00  | 0.00          | 100.00 | 33.33 | 0.00 | 33.33    | 0.00 | 3     |
|                 | 國外地區        | 7.14  | 3.57   | 14.29 | 5.36          | 55.36  | 14.29 | 1.79 | 17.86    | 0.00 | 56    |
| * * * #         |             |       |        |       |               |        |       |      |          |      |       |
| 調查遊憩景點          | 日月潭環潭區(水社)  | 15.09 | 7.76   | 17.67 | 10.13         | 43.10  | 4.74  | 2.16 | 23.28    | 0.00 | 464   |
|                 | 九族文化村       | 17.00 | 4.50   | 20.50 | 6.50          | 35.00  | 9.50  | 1.00 | 21.00    | 0.00 | 200   |
|                 | 車埕          | 17.14 | 6.67   | 12.38 | 8.57          | 36.19  | 5.71  | 2.86 | 32.38    | 2.86 | 105   |
|                 | 蛇窯          | 14.42 | 6.73   | 21.15 | 8.65          | 50.00  | 4.81  | 0.00 | 21.15    | 0.00 | 104   |
|                 | 日月潭環潭區(伊達邵) | 16.11 | 6.71   | 12.75 | 15.44         | 54.36  | 4.70  | 2.68 | 24.83    | 0.67 | 149   |
| * * * * #       |             |       |        |       |               |        |       |      |          |      |       |
| 國籍              | 本國          | 16.34 | 6.97   | 17.59 | 10.20         | 42.25  | 5.10  | 1.87 | 24.14    | 0.42 | 961   |
|                 | 外國          | 6.56  | 3.28   | 13.11 | 4.92          | 57.38  | 16.39 | 1.64 | 18.03    | 0.00 | 61    |
| * * * # # *     |             |       |        |       |               |        |       |      |          |      |       |
| 調查月份            | 1月          | 29.58 | 5.63   | 21.13 | 2.82          | 32.39  | 0.00  | 1.41 | 25.35    | 0.00 | 71    |
|                 | 2月          | 23.13 | 8.75   | 24.38 | 8.13          | 23.75  | 3.13  | 0.63 | 25.63    | 0.00 | 160   |
|                 | 3月          | 18.75 | 4.17   | 11.46 | 3.13          | 48.96  | 3.13  | 1.04 | 21.88    | 0.00 | 96    |
|                 | 4月          | 20.75 | 4.72   | 17.92 | 2.83          | 41.51  | 5.66  | 0.00 | 26.42    | 0.00 | 106   |
|                 | 5月          | 11.54 | 8.97   | 19.23 | 2.56          | 41.03  | 14.10 | 0.00 | 30.77    | 0.00 | 78    |
|                 | 6月          | 5.71  | 8.57   | 14.29 | 20.00         | 60.00  | 2.86  | 7.14 | 10.00    | 0.00 | 70    |
|                 | 7月          | 26.14 | 5.68   | 5.68  | 3.41          | 47.73  | 7.95  | 2.27 | 13.64    | 0.00 | 88    |
|                 | 8月          | 1.47  | 4.41   | 25.00 | 27.94         | 39.71  | 0.00  | 2.94 | 45.59    | 0.00 | 68    |
|                 | 9月          | 20.97 | 3.23   | 11.29 | 8.06          | 37.10  | 9.68  | 3.23 | 16.13    | 0.00 | 62    |
|                 | 10月         | 10.77 | 7.69   | 23.08 | 13.85         | 41.54  | 4.62  | 6.15 | 29.23    | 0.00 | 65    |
|                 | 11月         | 2.27  | 9.09   | 15.91 | 27.27         | 63.64  | 15.91 | 2.27 | 27.27    | 4.55 | 44    |
|                 | 12月         | 4.39  | 8.77   | 14.91 | 14.04         | 59.65  | 7.89  | 0.00 | 17.54    | 1.75 | 114   |
| * * * * *       |             |       |        |       |               |        |       |      |          |      |       |
| 季節              | 春季          | 18.26 | 8.12   | 20.58 | 8.99          | 37.39  | 4.06  | 0.58 | 22.90    | 0.58 | 345   |
|                 | 夏季          | 17.50 | 5.71   | 16.07 | 2.86          | 43.93  | 7.14  | 0.36 | 26.07    | 0.00 | 280   |
|                 | 秋季          | 12.39 | 6.19   | 14.16 | 15.93         | 49.12  | 3.98  | 3.98 | 22.12    | 0.00 | 226   |
|                 | 冬季          | 12.28 | 6.43   | 16.96 | 15.20         | 45.61  | 9.36  | 4.09 | 23.98    | 1.17 | 171   |
| * * * * *       |             |       |        |       |               |        |       |      |          |      |       |
| 淡旺季             | 旺季          | 19.50 | 5.98   | 17.57 | 7.92          | 38.22  | 4.05  | 1.16 | 25.68    | 0.00 | 518   |
|                 | 淡季          | 11.90 | 7.54   | 17.06 | 11.90         | 48.21  | 7.54  | 2.58 | 21.83    | 0.79 | 504   |

\* 表示經卡方檢定(Chi-square Test)，該人文變項達到統計上顯著差異(α=0.05)。

# 表示該人文變項組間期望值小於5的比例超過25%，因此，未做卡方檢定(Chi-square Test)。

註1：本表已排除年齡/教育程度/工作別/婚姻狀況/個人每月平均所得/居住地區/回答不確定意見的受訪者。

註2：本表為複選情形，因此百分比加總超過100%

附表4-13-A3\_1 到日月潭國家風景區或風景區內各景點間旅遊主要利用的交通工具

| Base:所有受訪者 |             |       |       |        |       |                |        |      |       |      |      |         |                  |       |           |
|------------|-------------|-------|-------|--------|-------|----------------|--------|------|-------|------|------|---------|------------------|-------|-----------|
|            |             | 自小客車  | 大型遊覽車 | 公、民營客運 | 機車    | 台鐵(火車、阿里山森林鐵路) | 高鐵     | 小型巴士 | 飛機    | 出租汽車 | 計程車  | 自行車、協力車 | 旅遊專車(含觀光巴士、觀光列車) | 回答人數  | 回答人數合計百分比 |
| 整體         |             | 58.90 | 17.51 | 8.90   | 3.72  | 2.15           | 4.70   | 0.49 | 0.98  | 0.88 | 0.29 | 0.29    | 1.17             | 1,022 | 100.00    |
| 性別 #       | 男           | 61.37 | 16.70 | 7.65   | 5.84  | 0.80           | 3.62   | 0.40 | 1.21  | 0.80 | 0.00 | 0.20    | 1.41             | 497   | 100.00    |
|            | 女           | 56.57 | 18.29 | 10.10  | 1.71  | 3.43           | 5.71   | 0.57 | 0.76  | 0.95 | 0.57 | 0.38    | 0.95             | 525   | 100.00    |
| 年齡 #       | 12歲~19歲     | 41.94 | 19.35 | 19.35  | 8.60  | 6.45           | 1.08   | 2.15 | 0.00  | 1.08 | 0.00 | 0.00    | 0.00             | 93    | 100.00    |
|            | 20歲~29歲     | 55.89 | 9.09  | 14.14  | 7.74  | 3.37           | 5.39   | 0.00 | 1.68  | 1.35 | 0.00 | 0.34    | 1.01             | 297   | 100.00    |
|            | 30歲~39歲     | 67.30 | 15.97 | 5.70   | 1.14  | 0.76           | 4.56   | 0.00 | 0.76  | 0.76 | 1.14 | 0.38    | 1.52             | 263   | 100.00    |
|            | 40歲~49歲     | 67.02 | 18.09 | 2.66   | 1.06  | 1.06           | 5.85   | 0.53 | 1.06  | 1.06 | 0.00 | 0.00    | 1.60             | 188   | 100.00    |
|            | 50歲~59歲     | 60.17 | 26.27 | 4.24   | 0.85  | 1.69           | 4.24   | 0.85 | 0.85  | 0.00 | 0.00 | 0.85    | 0.00             | 118   | 100.00    |
|            | 60歲~69歲     | 44.68 | 38.30 | 8.51   | 2.13  | 0.00           | 6.38   | 0.00 | 0.00  | 0.00 | 0.00 | 0.00    | 0.00             | 47    | 100.00    |
|            | 70歲及以上      | 12.50 | 56.25 | 12.50  | 0.00  | 0.00           | 0.00   | 6.25 | 0.00  | 0.00 | 0.00 | 0.00    | 12.50            | 16    | 100.00    |
| 教育程度 #     | 國(初)中及以下    | 55.56 | 34.72 | 4.17   | 0.00  | 1.39           | 0.00   | 1.39 | 0.00  | 0.00 | 0.00 | 0.00    | 2.78             | 72    | 100.00    |
|            | 高中、職        | 58.66 | 24.73 | 6.36   | 2.12  | 1.41           | 3.89   | 1.06 | 0.00  | 0.71 | 0.00 | 0.00    | 1.06             | 283   | 100.00    |
|            | 大專及以上       | 59.37 | 12.59 | 10.49  | 4.80  | 2.55           | 5.55   | 0.15 | 1.50  | 1.05 | 0.45 | 0.45    | 1.05             | 667   | 100.00    |
| 工作別 #      | 專技主管人員      | 56.67 | 16.00 | 10.00  | 0.67  | 2.67           | 9.33   | 0.00 | 3.33  | 0.00 | 0.00 | 0.00    | 1.33             | 150   | 100.00    |
|            | 技術員/事務人員    | 61.51 | 21.03 | 5.16   | 0.79  | 1.98           | 5.16   | 0.00 | 0.79  | 1.59 | 0.40 | 0.40    | 1.19             | 252   | 100.00    |
|            | 服務工作人員      | 67.86 | 12.05 | 8.04   | 2.23  | 0.45           | 4.46   | 0.45 | 1.34  | 0.89 | 0.89 | 0.45    | 0.89             | 224   | 100.00    |
|            | 農林漁牧及體力工作者  | 55.00 | 35.00 | 2.50   | 0.00  | 0.00           | 0.00   | 0.00 | 0.00  | 5.00 | 0.00 | 0.00    | 2.50             | 40    | 100.00    |
|            | 家管/退休/無業    | 60.90 | 23.72 | 5.77   | 2.56  | 0.64           | 2.56   | 1.28 | 0.00  | 0.00 | 0.00 | 0.64    | 1.92             | 156   | 100.00    |
|            | 學生          | 46.50 | 12.00 | 17.50  | 13.00 | 5.50           | 3.50   | 1.00 | 0.00  | 0.50 | 0.00 | 0.00    | 0.50             | 200   | 100.00    |
| 婚姻狀況 #     | 未婚          | 54.68 | 11.66 | 13.96  | 6.69  | 3.25           | 5.74   | 0.38 | 0.96  | 1.15 | 0.57 | 0.19    | 0.76             | 523   | 100.00    |
|            | 已婚          | 63.33 | 23.65 | 3.61   | 0.60  | 1.00           | 3.61   | 0.60 | 1.00  | 0.60 | 0.00 | 0.40    | 1.60             | 499   | 100.00    |
| 個人每月平均所得 # | 無經常性收入或沒有收入 | 52.34 | 17.45 | 12.46  | 8.10  | 3.43           | 3.12   | 1.25 | 0.00  | 0.31 | 0.00 | 0.31    | 1.25             | 321   | 100.00    |
|            | 未滿3萬元       | 58.99 | 18.43 | 7.83   | 3.69  | 2.30           | 2.76   | 0.00 | 0.92  | 2.76 | 0.00 | 0.00    | 2.30             | 217   | 100.00    |
|            | 3萬元~未滿5萬元   | 66.49 | 18.26 | 5.72   | 1.09  | 1.09           | 4.36   | 0.27 | 1.09  | 0.00 | 0.54 | 0.54    | 0.54             | 367   | 100.00    |
|            | 5萬元~未滿10萬元  | 57.89 | 11.58 | 10.53  | 0.00  | 1.05           | 14.74  | 0.00 | 1.05  | 2.11 | 0.00 | 0.00    | 1.05             | 95    | 100.00    |
|            | 10萬元及以上     | 31.82 | 22.73 | 13.64  | 0.00  | 4.55           | 9.09   | 0.00 | 13.64 | 0.00 | 4.55 | 0.00    | 0.00             | 22    | 100.00    |
| 居住地區 #     | 北部地區        | 55.44 | 15.09 | 11.93  | 0.35  | 3.86           | 10.18  | 0.35 | 0.35  | 2.11 | 0.00 | 0.00    | 0.35             | 285   | 100.00    |
|            | 中部地區        | 66.97 | 15.33 | 5.84   | 6.75  | 0.91           | 0.36   | 0.73 | 0.00  | 0.36 | 0.36 | 0.55    | 1.82             | 548   | 100.00    |
|            | 南部地區        | 51.16 | 32.56 | 6.98   | 0.00  | 4.65           | 3.88   | 0.00 | 0.00  | 0.00 | 0.00 | 0.00    | 0.78             | 129   | 100.00    |
|            | 東部地區        | 0.00  | 0.00  | 0.00   | 0.00  | 0.00           | 100.00 | 0.00 | 0.00  | 0.00 | 0.00 | 0.00    | 0.00             | 1     | 100.00    |
|            | 金馬地區        | 33.33 | 0.00  | 66.67  | 0.00  | 0.00           | 0.00   | 0.00 | 0.00  | 0.00 | 0.00 | 0.00    | 0.00             | 3     | 100.00    |
|            | 國外地區        | 17.86 | 17.86 | 25.00  | 0.00  | 0.00           | 19.64  | 0.00 | 16.07 | 1.79 | 1.79 | 0.00    | 0.00             | 56    | 100.00    |
| 調查遊憩景點 #   | 日月潭環潭區(水社)  | 48.49 | 15.95 | 13.58  | 4.74  | 3.45           | 9.27   | 0.43 | 0.65  | 1.51 | 0.43 | 0.00    | 1.51             | 464   | 100.00    |
|            | 九族文化村       | 63.00 | 26.00 | 3.00   | 3.00  | 0.50           | 0.50   | 0.50 | 2.00  | 0.50 | 0.00 | 0.50    | 0.50             | 200   | 100.00    |
|            | 車埕          | 81.90 | 10.48 | 0.00   | 2.86  | 0.00           | 0.00   | 1.90 | 0.95  | 0.00 | 0.00 | 0.95    | 0.95             | 105   | 100.00    |
|            | 蛇窯          | 80.77 | 8.65  | 1.92   | 1.92  | 2.88           | 0.96   | 0.00 | 0.00  | 0.00 | 0.00 | 0.96    | 1.92             | 104   | 100.00    |
|            | 日月潭環潭區(伊達邵) | 54.36 | 22.15 | 13.42  | 3.36  | 1.34           | 2.01   | 0.00 | 1.34  | 0.67 | 0.67 | 0.00    | 0.67             | 149   | 100.00    |
| 國籍 #       | 本國          | 61.50 | 17.48 | 7.80   | 3.95  | 2.19           | 3.85   | 0.52 | 0.10  | 0.83 | 0.21 | 0.31    | 1.25             | 961   | 100.00    |
|            | 外國          | 18.03 | 18.03 | 26.23  | 0.00  | 1.64           | 18.03  | 0.00 | 14.75 | 1.64 | 1.64 | 0.00    | 0.00             | 61    | 100.00    |
| 調查月份 #     | 1月          | 59.15 | 4.23  | 19.72  | 1.41  | 5.63           | 5.63   | 0.00 | 2.82  | 0.00 | 0.00 | 0.00    | 1.41             | 71    | 100.00    |
|            | 2月          | 49.38 | 23.13 | 7.50   | 5.00  | 4.38           | 4.38   | 1.25 | 0.00  | 0.00 | 0.63 | 1.25    | 3.13             | 160   | 100.00    |
|            | 3月          | 52.08 | 17.71 | 13.54  | 1.04  | 4.17           | 5.21   | 0.00 | 2.08  | 0.00 | 2.08 | 1.04    | 1.04             | 96    | 100.00    |
|            | 4月          | 59.43 | 23.58 | 1.89   | 0.94  | 0.94           | 11.32  | 0.00 | 0.00  | 0.94 | 0.00 | 0.00    | 0.94             | 106   | 100.00    |
|            | 5月          | 65.38 | 17.95 | 5.13   | 2.56  | 1.28           | 1.28   | 1.28 | 0.00  | 3.85 | 0.00 | 0.00    | 1.28             | 78    | 100.00    |
|            | 6月          | 84.29 | 8.57  | 0.00   | 4.29  | 1.43           | 0.00   | 1.43 | 0.00  | 0.00 | 0.00 | 0.00    | 0.00             | 70    | 100.00    |
|            | 7月          | 63.64 | 11.36 | 9.09   | 5.68  | 1.14           | 5.68   | 0.00 | 2.27  | 0.00 | 0.00 | 0.00    | 1.14             | 88    | 100.00    |
|            | 8月          | 60.29 | 13.24 | 19.12  | 5.88  | 1.47           | 0.00   | 0.00 | 0.00  | 0.00 | 0.00 | 0.00    | 0.00             | 68    | 100.00    |
|            | 9月          | 50.00 | 22.58 | 9.68   | 12.90 | 0.00           | 0.00   | 0.00 | 0.00  | 1.61 | 0.00 | 0.00    | 3.23             | 62    | 100.00    |
|            | 10月         | 76.92 | 12.31 | 1.54   | 1.54  | 0.00           | 1.54   | 1.54 | 0.00  | 4.62 | 0.00 | 0.00    | 0.00             | 65    | 100.00    |
|            | 11月         | 47.73 | 27.27 | 15.91  | 4.55  | 2.27           | 0.00   | 0.00 | 2.27  | 0.00 | 0.00 | 0.00    | 0.00             | 44    | 100.00    |
|            | 12月         | 51.75 | 21.05 | 9.65   | 1.75  | 0.88           | 11.40  | 0.00 | 2.63  | 0.88 | 0.00 | 0.00    | 0.00             | 114   | 100.00    |
| 季節 #       | 春季          | 52.17 | 18.55 | 10.72  | 3.19  | 3.48           | 6.96   | 0.58 | 1.45  | 0.29 | 0.29 | 0.58    | 1.74             | 345   | 100.00    |
|            | 夏季          | 58.57 | 20.00 | 6.79   | 1.43  | 2.14           | 6.43   | 0.36 | 0.71  | 1.43 | 0.71 | 0.36    | 1.07             | 280   | 100.00    |
|            | 秋季          | 69.03 | 11.06 | 9.29   | 5.31  | 1.33           | 2.21   | 0.44 | 0.88  | 0.00 | 0.00 | 0.00    | 0.44             | 226   | 100.00    |
|            | 冬季          | 59.65 | 19.88 | 8.19   | 6.43  | 0.58           | 0.58   | 0.58 | 0.58  | 2.34 | 0.00 | 0.00    | 1.17             | 171   | 100.00    |
| 淡旺季 #      | 旺季          | 55.79 | 18.92 | 9.27   | 3.67  | 2.70           | 5.60   | 0.39 | 0.77  | 0.19 | 0.58 | 0.58    | 1.54             | 518   | 100.00    |
|            | 淡季          | 62.10 | 16.07 | 8.53   | 3.77  | 1.59           | 3.77   | 0.60 | 1.19  | 1.59 | 0.00 | 0.00    | 0.79             | 504   | 100.00    |

\* 表示經卡方檢定(Chi-square Test)，該人文變項達到統計上顯著差異(α=0.05)。

# 表示該人文變項組間期望值小於5的比例超過25%，因此，未做卡方檢定(Chi-square Test)。

註：本表已排除年齡/教育程度/工作別/婚姻狀況/個人每月平均所得/居住地區/回答不確定意見的受訪者。

原始問卷第A3\_1題

附表4-13-A3 2 到日月潭國家風景區或風景區內各景點間旅遊次要利用的交通工具

| Base:所有受訪者 |             |      |       |        |      |                |      |      |      |       |      |        |         |                  |       |          |        |           |  |
|------------|-------------|------|-------|--------|------|----------------|------|------|------|-------|------|--------|---------|------------------|-------|----------|--------|-----------|--|
|            |             | 自小客車 | 大型遊覽車 | 公、民營客運 | 機車   | 台鐵(火車、阿里山森林鐵路) | 高鐵   | 小型巴士 | 飛機   | 船舶    | 出租汽車 | 計程車    | 自行車、協力車 | 旅遊專車(含觀光巴士、觀光列車) | 徒步    | 沒有其他交通工具 | 回答人數   | 回答人數合計百分比 |  |
| 整體         |             | 0.39 | 1.27  | 5.77   | 0.59 | 0.39           | 1.27 | 0.39 | 0.10 | 1.57  | 0.29 | 0.68   | 0.78    | 0.88             | 3.91  | 81.70    | 1,022  | 100.00    |  |
| 性別 #       | 男           | 0.20 | 1.81  | 4.23   | 0.40 | 0.40           | 1.61 | 0.20 | 0.20 | 1.81  | 0.00 | 0.40   | 0.20    | 0.60             | 4.83  | 83.10    | 497    | 100.00    |  |
|            | 女           | 0.57 | 0.76  | 7.24   | 0.76 | 0.38           | 0.95 | 0.57 | 0.00 | 1.33  | 0.57 | 0.95   | 1.33    | 1.14             | 3.05  | 80.38    | 525    | 100.00    |  |
| 年齡 #       | 12歲~19歲     | 0.00 | 0.00  | 6.45   | 2.15 | 0.00           | 0.00 | 0.00 | 0.00 | 0.00  | 0.00 | 1.08   | 3.23    | 0.00             | 3.23  | 83.87    | 93     | 100.00    |  |
|            | 20歲~29歲     | 0.34 | 0.67  | 9.09   | 0.67 | 1.01           | 2.02 | 0.67 | 0.00 | 3.03  | 0.00 | 0.67   | 0.34    | 0.67             | 2.36  | 78.45    | 297    | 100.00    |  |
|            | 30歲~39歲     | 0.76 | 0.76  | 3.80   | 0.76 | 0.38           | 1.52 | 0.38 | 0.38 | 1.14  | 0.00 | 1.14   | 1.14    | 1.14             | 3.80  | 82.89    | 263    | 100.00    |  |
|            | 40歲~49歲     | 0.53 | 2.66  | 5.85   | 0.00 | 0.00           | 0.00 | 0.00 | 0.00 | 0.53  | 0.00 | 0.53   | 0.00    | 1.06             | 6.91  | 81.91    | 188    | 100.00    |  |
|            | 50歲~59歲     | 0.00 | 3.39  | 3.39   | 0.00 | 0.00           | 2.54 | 0.85 | 0.00 | 1.69  | 2.54 | 0.00   | 0.85    | 0.00             | 5.93  | 78.81    | 118    | 100.00    |  |
|            | 60歲~69歲     | 0.00 | 0.00  | 2.13   | 0.00 | 0.00           | 0.00 | 0.00 | 0.00 | 2.13  | 0.00 | 0.00   | 0.00    | 4.26             | 0.00  | 91.49    | 47     | 100.00    |  |
|            | 70歲及以上      | 0.00 | 0.00  | 0.00   | 0.00 | 0.00           | 0.00 | 0.00 | 0.00 | 0.00  | 0.00 | 0.00   | 0.00    | 0.00             | 0.00  | 100.00   | 16     | 100.00    |  |
| 教育程度 #     | 國(初)中及以下    | 0.00 | 1.39  | 1.39   | 0.00 | 0.00           | 0.00 | 0.00 | 0.00 | 2.78  | 0.00 | 0.00   | 0.00    | 0.00             | 1.39  | 93.06    | 72     | 100.00    |  |
|            | 高中、職        | 0.71 | 0.35  | 3.53   | 0.71 | 0.35           | 0.00 | 1.06 | 0.00 | 1.77  | 1.06 | 1.06   | 0.35    | 1.06             | 4.59  | 83.39    | 283    | 100.00    |  |
|            | 大專及以上       | 0.30 | 1.65  | 7.20   | 0.60 | 0.45           | 1.95 | 0.15 | 0.15 | 1.35  | 0.00 | 0.60   | 1.05    | 0.90             | 3.90  | 79.76    | 667    | 100.00    |  |
| 工作別 #      | 專技主管人員      | 0.67 | 2.00  | 10.00  | 0.00 | 1.33           | 2.67 | 0.67 | 0.67 | 0.67  | 1.33 | 1.33   | 0.67    | 1.33             | 2.67  | 74.00    | 150    | 100.00    |  |
|            | 技術員/事務人員    | 0.79 | 2.38  | 6.35   | 0.79 | 0.00           | 0.79 | 0.00 | 0.00 | 1.98  | 0.00 | 1.19   | 1.19    | 1.19             | 4.76  | 78.57    | 252    | 100.00    |  |
|            | 服務工作人員      | 0.45 | 1.34  | 4.02   | 0.45 | 0.00           | 2.23 | 1.34 | 0.00 | 1.79  | 0.00 | 0.45   | 0.45    | 0.89             | 4.91  | 81.70    | 224    | 100.00    |  |
|            | 農林漁牧及體力工作者  | 0.00 | 0.00  | 0.00   | 2.50 | 0.00           | 0.00 | 0.00 | 0.00 | 0.00  | 0.00 | 0.00   | 0.00    | 0.00             | 5.00  | 92.50    | 40     | 100.00    |  |
|            | 家管/退休/無業    | 0.00 | 0.64  | 1.28   | 0.00 | 0.00           | 0.64 | 0.00 | 0.00 | 1.92  | 0.64 | 0.00   | 0.00    | 1.28             | 3.85  | 89.74    | 156    | 100.00    |  |
|            | 學生          | 0.00 | 0.00  | 8.50   | 1.00 | 1.00           | 0.50 | 0.00 | 0.00 | 1.50  | 0.00 | 0.50   | 1.50    | 0.00             | 2.50  | 83.00    | 200    | 100.00    |  |
| 婚姻狀況 #     | 未婚          | 0.38 | 1.15  | 8.22   | 0.96 | 0.76           | 1.53 | 0.57 | 0.00 | 1.91  | 0.00 | 0.96   | 0.76    | 0.76             | 3.25  | 78.78    | 523    | 100.00    |  |
|            | 已婚          | 0.40 | 1.40  | 3.21   | 0.20 | 0.00           | 1.00 | 0.20 | 0.20 | 1.20  | 0.60 | 0.40   | 0.80    | 1.00             | 4.61  | 84.77    | 499    | 100.00    |  |
| 個人每月平均所得 # | 無經常性收入或沒有收入 | 0.00 | 0.31  | 5.61   | 0.62 | 0.62           | 0.31 | 0.00 | 0.00 | 1.87  | 0.00 | 0.31   | 0.62    | 0.62             | 2.18  | 86.92    | 321    | 100.00    |  |
|            | 未滿3萬元       | 0.46 | 0.46  | 5.53   | 0.46 | 0.00           | 1.38 | 0.92 | 0.00 | 2.76  | 0.92 | 0.92   | 0.46    | 0.46             | 4.15  | 81.11    | 217    | 100.00    |  |
|            | 3萬元~未滿5萬元   | 0.82 | 1.63  | 3.81   | 0.82 | 0.54           | 0.54 | 0.00 | 0.27 | 1.09  | 0.00 | 0.82   | 1.09    | 1.09             | 5.45  | 82.02    | 367    | 100.00    |  |
|            | 5萬元~未滿10萬元  | 0.00 | 2.11  | 11.58  | 0.00 | 0.00           | 5.26 | 2.11 | 0.00 | 0.00  | 1.05 | 1.05   | 1.05    | 2.11             | 4.21  | 69.47    | 95     | 100.00    |  |
|            | 10萬元及以上     | 0.00 | 13.64 | 18.18  | 0.00 | 0.00           | 9.09 | 0.00 | 0.00 | 0.00  | 0.00 | 0.00   | 0.00    | 0.00             | 0.00  | 59.09    | 22     | 100.00    |  |
| 居住地區 #     | 北部地區        | 0.35 | 1.40  | 11.23  | 0.35 | 0.70           | 1.75 | 1.40 | 0.00 | 3.51  | 0.00 | 1.05   | 1.05    | 1.75             | 3.16  | 72.28    | 285    | 100.00    |  |
|            | 中部地區        | 0.18 | 0.55  | 1.09   | 0.91 | 0.18           | 0.00 | 0.00 | 0.00 | 1.09  | 0.36 | 0.18   | 0.36    | 0.55             | 4.56  | 89.96    | 548    | 100.00    |  |
|            | 南部地區        | 0.78 | 0.78  | 5.43   | 0.00 | 0.78           | 2.33 | 0.00 | 0.00 | 0.00  | 0.78 | 0.00   | 2.33    | 0.00             | 3.88  | 82.95    | 129    | 100.00    |  |
|            | 東部地區        | 0.00 | 0.00  | 0.00   | 0.00 | 0.00           | 0.00 | 0.00 | 0.00 | 0.00  | 0.00 | 100.00 | 0.00    | 0.00             | 0.00  | 0.00     | 1      | 100.00    |  |
|            | 金馬地區        | 0.00 | 0.00  | 0.00   | 0.00 | 0.00           | 0.00 | 0.00 | 0.00 | 0.00  | 0.00 | 0.00   | 0.00    | 0.00             | 0.00  | 100.00   | 3      | 100.00    |  |
|            | 國外地區        | 1.79 | 8.93  | 25.00  | 0.00 | 0.00           | 8.93 | 0.00 | 1.79 | 0.00  | 0.00 | 3.57   | 0.00    | 1.79             | 1.79  | 46.43    | 56     | 100.00    |  |
| 調查遊憩景點 #   | 日月潭環潭區(水社)  | 0.43 | 1.51  | 11.21  | 0.65 | 0.65           | 1.72 | 0.65 | 0.22 | 1.29  | 0.43 | 0.86   | 0.86    | 1.51             | 3.88  | 74.14    | 464    | 100.00    |  |
|            | 九族文化村       | 1.00 | 2.50  | 0.00   | 0.50 | 0.00           | 1.50 | 0.00 | 0.00 | 1.00  | 0.50 | 1.00   | 0.00    | 0.00             | 4.00  | 88.00    | 200    | 100.00    |  |
|            | 車埕          | 0.00 | 0.00  | 0.00   | 0.00 | 0.00           | 0.00 | 0.00 | 0.00 | 0.00  | 0.00 | 0.00   | 3.81    | 0.95             | 7.62  | 87.62    | 105    | 100.00    |  |
|            | 蛇窯          | 0.00 | 0.00  | 1.92   | 0.00 | 0.96           | 0.96 | 0.00 | 0.00 | 0.96  | 0.00 | 0.00   | 0.00    | 0.96             | 4.81  | 89.42    | 104    | 100.00    |  |
|            | 日月潭環潭區(伊達邵) | 0.00 | 0.67  | 3.36   | 1.34 | 0.00           | 0.67 | 0.67 | 0.00 | 4.70  | 0.00 | 0.67   | 0.00    | 0.00             | 0.67  | 87.25    | 149    | 100.00    |  |
| 國籍 #       | 本國          | 0.31 | 0.83  | 4.58   | 0.62 | 0.42           | 0.83 | 0.42 | 0.00 | 1.56  | 0.31 | 0.52   | 0.83    | 0.83             | 4.06  | 83.87    | 961    | 100.00    |  |
|            | 外國          | 1.64 | 8.20  | 24.59  | 0.00 | 0.00           | 8.20 | 0.00 | 1.64 | 1.64  | 0.00 | 3.28   | 0.00    | 1.64             | 1.64  | 47.54    | 61     | 100.00    |  |
| 調查月份 #     | 1月          | 1.41 | 1.41  | 11.27  | 0.00 | 0.00           | 2.82 | 0.00 | 0.00 | 8.45  | 0.00 | 1.41   | 2.82    | 0.00             | 0.00  | 70.42    | 71     | 100.00    |  |
|            | 2月          | 0.63 | 1.25  | 8.13   | 1.88 | 0.00           | 1.25 | 0.00 | 0.63 | 0.00  | 1.88 | 1.25   | 0.00    | 1.88             | 10.00 | 71.25    | 160    | 100.00    |  |
|            | 3月          | 1.04 | 2.08  | 9.38   | 0.00 | 2.08           | 2.08 | 0.00 | 0.00 | 1.04  | 0.00 | 1.04   | 2.08    | 0.00             | 17.71 | 61.46    | 96     | 100.00    |  |
|            | 4月          | 0.00 | 2.83  | 4.72   | 0.00 | 0.00           | 0.94 | 1.89 | 0.00 | 0.00  | 0.00 | 0.00   | 2.83    | 2.83             | 0.94  | 83.02    | 106    | 100.00    |  |
|            | 5月          | 0.00 | 1.28  | 2.56   | 0.00 | 0.00           | 0.00 | 0.00 | 0.00 | 0.00  | 0.00 | 0.00   | 0.00    | 0.00             | 3.85  | 92.31    | 78     | 100.00    |  |
|            | 6月          | 0.00 | 0.00  | 0.00   | 1.43 | 0.00           | 0.00 | 0.00 | 0.00 | 0.00  | 0.00 | 0.00   | 0.00    | 0.00             | 4.29  | 94.29    | 70     | 100.00    |  |
|            | 7月          | 0.00 | 2.27  | 5.68   | 0.00 | 0.00           | 1.14 | 0.00 | 0.00 | 0.00  | 0.00 | 0.00   | 1.14    | 1.14             | 0.00  | 88.64    | 88     | 100.00    |  |
|            | 8月          | 0.00 | 0.00  | 1.47   | 1.47 | 2.94           | 0.00 | 1.47 | 0.00 | 2.94  | 0.00 | 1.47   | 0.00    | 0.00             | 0.00  | 88.24    | 68     | 100.00    |  |
|            | 9月          | 0.00 | 0.00  | 0.00   | 0.00 | 0.00           | 1.61 | 0.00 | 0.00 | 0.00  | 0.00 | 0.00   | 0.00    | 0.00             | 0.00  | 98.39    | 62     | 100.00    |  |
|            | 10月         | 0.00 | 0.00  | 0.00   | 0.00 | 0.00           | 0.00 | 1.54 | 0.00 | 0.00  | 0.00 | 0.00   | 0.00    | 0.00             | 0.00  | 98.46    | 65     | 100.00    |  |
|            | 11月         | 0.00 | 0.00  | 0.00   | 0.00 | 0.00           | 6.82 | 0.00 | 0.00 | 13.64 | 0.00 | 4.55   | 0.00    | 4.55             | 0.00  | 70.45    | 44     | 100.00    |  |
|            | 12月         | 0.88 | 1.75  | 14.04  | 0.88 | 0.00           | 0.88 | 0.00 | 0.00 | 0.88  | 0.00 | 0.00   | 0.00    | 0.00             | 0.00  | 80.70    | 114    | 100.00    |  |
| 季節 #       | 春季          | 0.87 | 1.45  | 10.72  | 1.16 | 0.00           | 1.45 | 0.00 | 0.29 | 2.03  | 0.87 | 0.87   | 0.58    | 0.87             | 4.64  | 74.20    | 345    | 100.00    |  |
|            | 夏季          | 0.36 | 2.14  | 5.71   | 0.00 | 0.71           | 1.07 | 0.71 | 0.00 | 0.36  | 0.00 | 0.36   | 1.79    | 1.07             | 7.50  | 78.21    | 280    | 100.00    |  |
|            | 秋季          | 0.00 | 0.88  | 2.65   | 0.88 | 0.88           | 0.44 | 0.44 | 0.00 | 0.88  | 0.00 | 0.44   | 0.44    | 1.33             | 90.27 | 226      | 100.00 |           |  |
|            | 冬季          | 0.00 | 0.00  | 0.00   | 0.00 | 0.00           | 2.34 | 0.58 | 0.00 | 3.51  | 0.00 | 1.17   | 0.00    | 1.17             | 0.00  | 91.23    | 171    | 100.00    |  |
| 淡旺季 #      | 旺季          | 0.39 | 1.74  | 6.37   | 0.77 | 0.77           | 1.16 | 0.58 | 0.19 | 0.58  | 0.58 | 0.77   | 1.16    | 1.35             | 6.56  | 77.03    | 518    | 100.00    |  |
|            | 淡季          | 0.40 | 0.79  | 5.16   | 0.40 | 0.00           | 1.39 | 0.20 | 0.00 | 2.58  | 0.00 | 0.60   | 0.40    | 0.40             | 1.19  | 86.51    | 504    | 100.00    |  |

\* 表示經卡方檢定(Chi-square Test)，該人文變項達到統計上顯著差異(α=0.05)。

# 表示該人文變項組間期望值小於5的比例超過25%，因此，未做卡方檢定 (Chi-square Test)。

註：本表已排除年齡/教育程度/工作別/婚姻狀況/個人每月平均所得/居住地區/回答不確定意見的受訪者。

附表4-13-A3\_3 到日月潭國家風景區或風景區內各景點間旅遊再次要利用的交通工具

| Base:所有受訪者 |             |      |        |      |                |      |      |      |      |         |                      |        |          |               |       |           |
|------------|-------------|------|--------|------|----------------|------|------|------|------|---------|----------------------|--------|----------|---------------|-------|-----------|
|            |             | 自小客車 | 公、民營客運 | 機車   | 台鐵(火車、阿里山森林鐵路) | 飛機   | 船舶   | 出租汽車 | 計程車  | 自行車、協力車 | 旅遊專車<br>(含觀光巴士、觀光列車) | 徒步     | 沒有其他交通工具 | 沒有到此國家風景區其他景點 | 回答人數  | 回答人數合計百分比 |
| 整體         |             | 0.20 | 0.49   | 0.10 | 0.10           | 0.10 | 0.20 | 0.10 | 0.68 | 0.20    | 1.27                 | 0.78   | 14.09    | 81.70         | 1,022 | 100.00    |
| 性別 #       | 男           | 0.20 | 0.00   | 0.00 | 0.20           | 0.00 | 0.00 | 0.20 | 0.00 | 0.00    | 1.21                 | 0.60   | 14.49    | 83.10         | 497   | 100.00    |
|            | 女           | 0.19 | 0.95   | 0.19 | 0.00           | 0.19 | 0.38 | 0.00 | 1.33 | 0.38    | 1.33                 | 0.95   | 13.71    | 80.38         | 525   | 100.00    |
| 年齡 #       | 12歲~19歲     | 0.00 | 0.00   | 0.00 | 0.00           | 0.00 | 0.00 | 0.00 | 0.00 | 0.00    | 3.23                 | 0.00   | 12.90    | 83.87         | 93    | 100.00    |
|            | 20歲~29歲     | 0.00 | 0.34   | 0.34 | 0.00           | 0.00 | 0.67 | 0.34 | 1.35 | 0.34    | 1.01                 | 0.67   | 16.50    | 78.45         | 297   | 100.00    |
|            | 30歲~39歲     | 0.00 | 0.76   | 0.00 | 0.38           | 0.00 | 0.00 | 0.00 | 0.38 | 0.00    | 1.52                 | 0.38   | 13.69    | 82.89         | 263   | 100.00    |
|            | 40歲~49歲     | 0.53 | 0.53   | 0.00 | 0.00           | 0.00 | 0.00 | 0.00 | 0.53 | 0.53    | 1.06                 | 2.13   | 12.77    | 81.91         | 188   | 100.00    |
|            | 50歲~59歲     | 0.85 | 0.85   | 0.00 | 0.00           | 0.85 | 0.00 | 0.00 | 0.85 | 0.00    | 0.85                 | 0.85   | 16.10    | 78.81         | 118   | 100.00    |
|            | 60歲~69歲     | 0.00 | 0.00   | 0.00 | 0.00           | 0.00 | 0.00 | 0.00 | 0.00 | 0.00    | 0.00                 | 0.00   | 8.51     | 91.49         | 47    | 100.00    |
|            | 70歲及以上      | 0.00 | 0.00   | 0.00 | 0.00           | 0.00 | 0.00 | 0.00 | 0.00 | 0.00    | 0.00                 | 0.00   | 0.00     | 100.00        | 16    | 100.00    |
| 教育程度 #     | 國(初)中及以下    | 0.00 | 0.00   | 0.00 | 0.00           | 0.00 | 0.00 | 0.00 | 0.00 | 0.00    | 0.00                 | 0.00   | 6.94     | 93.06         | 72    | 100.00    |
|            | 高中、職        | 0.00 | 0.00   | 0.00 | 0.00           | 0.00 | 0.00 | 0.00 | 1.06 | 0.00    | 1.41                 | 1.06   | 13.07    | 83.39         | 283   | 100.00    |
|            | 大專及以上       | 0.30 | 0.75   | 0.15 | 0.15           | 0.15 | 0.30 | 0.15 | 0.60 | 0.30    | 1.35                 | 0.75   | 15.29    | 79.76         | 667   | 100.00    |
| 工作別 #      | 專技主管人員      | 1.33 | 0.67   | 0.00 | 0.67           | 0.00 | 0.67 | 0.67 | 0.00 | 0.67    | 0.67                 | 2.00   | 18.67    | 74.00         | 150   | 100.00    |
|            | 技術員/事務人員    | 0.00 | 1.59   | 0.00 | 0.00           | 0.00 | 0.00 | 0.00 | 0.79 | 0.40    | 1.98                 | 0.79   | 15.87    | 78.57         | 252   | 100.00    |
|            | 服務工作人員      | 0.00 | 0.00   | 0.00 | 0.00           | 0.00 | 0.00 | 0.00 | 0.89 | 0.00    | 1.79                 | 1.34   | 14.29    | 81.70         | 224   | 100.00    |
|            | 農林漁牧及體力工作者  | 0.00 | 0.00   | 0.00 | 0.00           | 0.00 | 0.00 | 0.00 | 0.00 | 0.00    | 0.00                 | 0.00   | 7.50     | 92.50         | 40    | 100.00    |
|            | 家管/退休/無業    | 0.00 | 0.00   | 0.00 | 0.00           | 0.64 | 0.00 | 0.00 | 1.28 | 0.00    | 0.00                 | 0.00   | 8.33     | 89.74         | 156   | 100.00    |
|            | 學生          | 0.00 | 0.00   | 0.50 | 0.00           | 0.00 | 0.50 | 0.00 | 0.50 | 0.00    | 1.50                 | 0.00   | 14.00    | 83.00         | 200   | 100.00    |
| 婚姻狀況 #     | 未婚          | 0.00 | 0.76   | 0.19 | 0.00           | 0.00 | 0.38 | 0.19 | 0.96 | 0.19    | 1.53                 | 0.76   | 16.25    | 78.78         | 523   | 100.00    |
|            | 已婚          | 0.40 | 0.20   | 0.00 | 0.20           | 0.20 | 0.00 | 0.00 | 0.40 | 0.20    | 1.00                 | 0.80   | 11.82    | 84.77         | 499   | 100.00    |
| 個人每月平均所得 # | 無經常性收入或沒有收入 | 0.00 | 0.00   | 0.31 | 0.00           | 0.00 | 0.31 | 0.00 | 0.93 | 0.00    | 0.62                 | 0.00   | 10.90    | 86.92         | 321   | 100.00    |
|            | 未滿3萬元       | 0.00 | 0.46   | 0.00 | 0.00           | 0.46 | 0.00 | 0.00 | 0.92 | 0.92    | 2.76                 | 0.00   | 13.36    | 81.11         | 217   | 100.00    |
|            | 3萬元～未滿5萬元   | 0.27 | 0.82   | 0.00 | 0.27           | 0.00 | 0.27 | 0.27 | 0.27 | 0.00    | 1.09                 | 1.09   | 13.62    | 82.02         | 367   | 100.00    |
|            | 5萬元～未滿10萬元  | 1.05 | 0.00   | 0.00 | 0.00           | 0.00 | 0.00 | 0.00 | 0.00 | 0.00    | 1.05                 | 2.11   | 26.32    | 69.47         | 95    | 100.00    |
|            | 10萬元及以上     | 0.00 | 4.55   | 0.00 | 0.00           | 0.00 | 0.00 | 0.00 | 4.55 | 0.00    | 0.00                 | 9.09   | 22.73    | 59.09         | 22    | 100.00    |
| 居住地區 #     | 北部地區        | 0.35 | 0.00   | 0.35 | 0.00           | 0.00 | 0.35 | 0.00 | 1.40 | 0.35    | 2.46                 | 0.70   | 21.75    | 72.28         | 285   | 100.00    |
|            | 中部地區        | 0.00 | 0.55   | 0.00 | 0.00           | 0.00 | 0.00 | 0.00 | 0.00 | 0.18    | 0.73                 | 0.55   | 8.03     | 89.96         | 548   | 100.00    |
|            | 南部地區        | 0.00 | 0.00   | 0.00 | 0.00           | 0.00 | 0.78 | 0.00 | 0.00 | 0.00    | 1.55                 | 1.55   | 13.18    | 82.95         | 129   | 100.00    |
|            | 東部地區        | 0.00 | 0.00   | 0.00 | 0.00           | 0.00 | 0.00 | 0.00 | 0.00 | 0.00    | 0.00                 | 100.00 | 0.00     | 0.00          | 1     | 100.00    |
|            | 金馬地區        | 0.00 | 0.00   | 0.00 | 0.00           | 0.00 | 0.00 | 0.00 | 0.00 | 0.00    | 0.00                 | 0.00   | 0.00     | 100.00        | 3     | 100.00    |
|            | 國外地區        | 1.79 | 3.57   | 0.00 | 1.79           | 1.79 | 0.00 | 1.79 | 5.36 | 0.00    | 0.00                 | 0.00   | 37.50    | 46.43         | 56    | 100.00    |
| 調查遊憩景點 #   | 日月潭環潭區(水社)  | 0.22 | 0.65   | 0.00 | 0.22           | 0.00 | 0.43 | 0.00 | 1.29 | 0.43    | 1.72                 | 1.29   | 19.61    | 74.14         | 464   | 100.00    |
|            | 九族文化村       | 0.00 | 1.00   | 0.00 | 0.00           | 0.50 | 0.00 | 0.00 | 0.00 | 0.00    | 1.50                 | 0.00   | 9.00     | 88.00         | 200   | 100.00    |
|            | 車埕          | 0.00 | 0.00   | 0.00 | 0.00           | 0.00 | 0.00 | 0.00 | 0.00 | 0.00    | 0.00                 | 0.95   | 11.43    | 87.62         | 105   | 100.00    |
|            | 蛇窯          | 0.00 | 0.00   | 0.00 | 0.00           | 0.00 | 0.00 | 0.00 | 0.00 | 0.00    | 1.92                 | 0.96   | 7.69     | 89.42         | 104   | 100.00    |
|            | 日月潭環潭區(伊達邵) | 0.67 | 0.00   | 0.67 | 0.00           | 0.00 | 0.00 | 0.67 | 0.67 | 0.00    | 0.00                 | 0.00   | 10.07    | 87.25         | 149   | 100.00    |
| 國籍 #       | 本國          | 0.10 | 0.31   | 0.10 | 0.00           | 0.00 | 0.21 | 0.00 | 0.42 | 0.21    | 1.35                 | 0.73   | 12.70    | 83.87         | 961   | 100.00    |
|            | 外國          | 1.64 | 3.28   | 0.00 | 1.64           | 1.64 | 0.00 | 1.64 | 4.92 | 0.00    | 0.00                 | 1.64   | 36.07    | 47.54         | 61    | 100.00    |
| 調查月份 #     | 1月          | 0.00 | 1.41   | 0.00 | 0.00           | 0.00 | 0.00 | 0.00 | 4.23 | 0.00    | 0.00                 | 0.00   | 23.94    | 70.42         | 71    | 100.00    |
|            | 2月          | 0.63 | 1.88   | 0.00 | 0.63           | 0.00 | 0.00 | 0.00 | 0.00 | 0.63    | 4.38                 | 2.50   | 18.13    | 71.25         | 160   | 100.00    |
|            | 3月          | 0.00 | 1.04   | 1.04 | 0.00           | 0.00 | 1.04 | 0.00 | 0.00 | 0.00    | 0.00                 | 4.17   | 31.25    | 61.46         | 96    | 100.00    |
|            | 4月          | 0.00 | 0.00   | 0.00 | 0.00           | 0.00 | 0.00 | 0.00 | 0.00 | 0.00    | 1.89                 | 0.00   | 15.09    | 83.02         | 106   | 100.00    |
|            | 5月          | 0.00 | 0.00   | 0.00 | 0.00           | 0.00 | 0.00 | 0.00 | 0.00 | 0.00    | 0.00                 | 0.00   | 7.69     | 92.31         | 78    | 100.00    |
|            | 6月          | 0.00 | 0.00   | 0.00 | 0.00           | 0.00 | 0.00 | 0.00 | 0.00 | 0.00    | 0.00                 | 0.00   | 5.71     | 94.29         | 70    | 100.00    |
|            | 7月          | 0.00 | 0.00   | 0.00 | 0.00           | 1.14 | 0.00 | 0.00 | 0.00 | 0.00    | 0.00                 | 0.00   | 10.23    | 88.64         | 88    | 100.00    |
|            | 8月          | 0.00 | 0.00   | 0.00 | 0.00           | 0.00 | 1.47 | 0.00 | 1.47 | 0.00    | 0.00                 | 0.00   | 8.82     | 88.24         | 68    | 100.00    |
|            | 9月          | 0.00 | 0.00   | 0.00 | 0.00           | 0.00 | 0.00 | 0.00 | 0.00 | 0.00    | 0.00                 | 0.00   | 1.61     | 98.39         | 62    | 100.00    |
|            | 10月         | 0.00 | 0.00   | 0.00 | 0.00           | 0.00 | 0.00 | 0.00 | 0.00 | 0.00    | 0.00                 | 0.00   | 1.54     | 98.46         | 65    | 100.00    |
|            | 11月         | 0.00 | 0.00   | 0.00 | 0.00           | 0.00 | 0.00 | 0.00 | 0.00 | 2.27    | 4.55                 | 0.00   | 22.73    | 70.45         | 44    | 100.00    |
|            | 12月         | 0.88 | 0.00   | 0.00 | 0.00           | 0.00 | 0.00 | 0.88 | 2.63 | 0.00    | 1.75                 | 0.00   | 13.16    | 80.70         | 114   | 100.00    |
| 季節 #       | 春季          | 0.58 | 1.16   | 0.00 | 0.29           | 0.00 | 0.00 | 0.29 | 1.74 | 0.29    | 2.61                 | 1.16   | 17.68    | 74.20         | 345   | 100.00    |
|            | 夏季          | 0.00 | 0.36   | 0.36 | 0.00           | 0.00 | 0.36 | 0.00 | 0.00 | 0.00    | 0.71                 | 1.43   | 18.57    | 78.21         | 280   | 100.00    |
|            | 秋季          | 0.00 | 0.00   | 0.00 | 0.00           | 0.44 | 0.44 | 0.00 | 0.44 | 0.00    | 0.00                 | 0.00   | 8.41     | 90.27         | 226   | 100.00    |
|            | 冬季          | 0.00 | 0.00   | 0.00 | 0.00           | 0.00 | 0.00 | 0.00 | 0.00 | 0.58    | 1.17                 | 0.00   | 7.02     | 91.23         | 171   | 100.00    |
| 淡旺季 #      | 旺季          | 0.19 | 0.77   | 0.19 | 0.19           | 0.19 | 0.39 | 0.00 | 0.19 | 0.19    | 1.74                 | 1.54   | 17.37    | 77.03         | 518   | 100.00    |
|            | 淡季          | 0.20 | 0.20   | 0.00 | 0.00           | 0.00 | 0.00 | 0.20 | 1.19 | 0.20    | 0.79                 | 0.00   | 10.71    | 86.51         | 504   | 100.00    |

\* 表示經卡方檢定(Chi-square Test)，該人文變項達到統計上顯著差異(α=0.05)。

# 表示該人文變項組間期望值小於5的比例超過25%，因此，未做卡方檢定 (Chi-square Test)。

註：本表已排除年齡/教育程度/工作別/婚姻狀況/個人每月平均所得/居住地區/回答不確定意見的受訪者。

附表4-13-A3\_4 風景區內各景點間主要交通工具

| Base:所有受訪者 |             |       |       |        |       |      |       |      |        |         |                      |       |               |       |           |
|------------|-------------|-------|-------|--------|-------|------|-------|------|--------|---------|----------------------|-------|---------------|-------|-----------|
|            |             | 自小客車  | 大型遊覽車 | 公、民營客運 | 機車    | 小型巴士 | 船舶    | 出租汽車 | 計程車    | 自行車、協力車 | 旅遊專車<br>(含觀光巴士、觀光列車) | 其他    | 沒有到此國家風景區其他景點 | 回答人數  | 回答人數合計百分比 |
| 整體         |             | 45.21 | 12.72 | 9.59   | 4.60  | 0.59 | 1.47  | 1.47 | 0.78   | 0.49    | 2.54                 | 1.08  | 19.47         | 1,022 | 100.00    |
| 性別         | 男           | 46.48 | 12.47 | 7.04   | 5.63  | 0.60 | 1.61  | 1.01 | 0.40   | 0.60    | 2.41                 | 1.01  | 20.72         | 497   | 100.00    |
|            | 女           | 44.00 | 12.95 | 12.00  | 3.62  | 0.57 | 1.33  | 1.90 | 1.14   | 0.38    | 2.67                 | 1.14  | 18.29         | 525   | 100.00    |
| 年齡 #       | 12歲~19歲     | 25.81 | 16.13 | 15.05  | 11.83 | 1.08 | 0.00  | 1.08 | 1.08   | 2.15    | 2.15                 | 0.00  | 23.66         | 93    | 100.00    |
|            | 20歲~29歲     | 43.10 | 6.40  | 15.82  | 8.75  | 0.34 | 1.68  | 1.68 | 1.01   | 0.34    | 2.69                 | 0.67  | 17.51         | 297   | 100.00    |
|            | 30歲~39歲     | 54.37 | 12.55 | 6.46   | 1.90  | 0.38 | 3.04  | 1.90 | 0.76   | 0.38    | 2.28                 | 1.14  | 14.83         | 263   | 100.00    |
|            | 40歲~49歲     | 53.72 | 13.83 | 4.79   | 2.13  | 0.53 | 0.53  | 0.53 | 0.53   | 0.53    | 2.13                 | 2.66  | 18.09         | 188   | 100.00    |
|            | 50歲~59歲     | 46.61 | 18.64 | 4.24   | 0.85  | 0.85 | 0.85  | 2.54 | 0.85   | 0.00    | 0.85                 | 0.00  | 23.73         | 118   | 100.00    |
|            | 60歲~69歲     | 21.28 | 21.28 | 8.51   | 0.00  | 0.00 | 0.00  | 0.00 | 0.00   | 0.00    | 6.38                 | 2.13  | 40.43         | 47    | 100.00    |
|            | 70歲及以上      | 6.25  | 31.25 | 12.50  | 0.00  | 6.25 | 0.00  | 0.00 | 0.00   | 0.00    | 12.50                | 0.00  | 31.25         | 16    | 100.00    |
| 教育程度 #     | 國(初)中及以下    | 36.11 | 27.78 | 5.56   | 0.00  | 1.39 | 1.39  | 0.00 | 0.00   | 0.00    | 2.78                 | 1.39  | 23.61         | 72    | 100.00    |
|            | 高中、職        | 45.58 | 17.31 | 4.24   | 2.83  | 1.06 | 1.06  | 1.41 | 1.06   | 0.35    | 2.47                 | 1.77  | 20.85         | 283   | 100.00    |
|            | 大專及以上       | 46.03 | 9.15  | 12.29  | 5.85  | 0.30 | 1.65  | 1.65 | 0.75   | 0.60    | 2.55                 | 0.75  | 18.44         | 667   | 100.00    |
| 工作別 #      | 專技主管人員      | 46.67 | 11.33 | 12.67  | 1.33  | 0.00 | 4.67  | 3.33 | 1.33   | 0.00    | 2.67                 | 0.00  | 16.00         | 150   | 100.00    |
|            | 技術員/事務人員    | 44.44 | 16.67 | 8.73   | 1.19  | 0.00 | 0.79  | 1.98 | 1.59   | 0.79    | 2.38                 | 1.98  | 19.44         | 252   | 100.00    |
|            | 服務工作人員      | 56.70 | 8.48  | 6.70   | 3.57  | 0.89 | 1.34  | 0.89 | 0.00   | 0.00    | 2.23                 | 1.79  | 17.41         | 224   | 100.00    |
|            | 農林漁牧及體力工作者  | 42.50 | 27.50 | 0.00   | 2.50  | 0.00 | 0.00  | 2.50 | 0.00   | 0.00    | 5.00                 | 2.50  | 17.50         | 40    | 100.00    |
|            | 家管/退休/無業    | 45.51 | 14.74 | 4.49   | 2.56  | 1.28 | 1.28  | 0.64 | 0.64   | 0.64    | 3.21                 | 0.64  | 24.36         | 156   | 100.00    |
|            | 學生          | 32.50 | 9.00  | 17.50  | 14.50 | 1.00 | 0.50  | 0.50 | 0.50   | 1.00    | 2.00                 | 0.00  | 21.00         | 200   | 100.00    |
| 婚姻狀況 *     | 未婚          | 42.64 | 8.03  | 14.53  | 8.41  | 0.38 | 1.91  | 1.53 | 1.15   | 0.38    | 2.68                 | 0.57  | 17.78         | 523   | 100.00    |
|            | 已婚          | 47.90 | 17.64 | 4.41   | 0.60  | 0.80 | 1.00  | 1.40 | 0.40   | 0.60    | 2.40                 | 1.60  | 21.24         | 499   | 100.00    |
| 個人每月平均所得 # | 無經常性收入或沒有收入 | 38.01 | 11.21 | 11.53  | 9.03  | 1.25 | 0.31  | 0.31 | 0.62   | 0.62    | 3.12                 | 0.00  | 23.99         | 321   | 100.00    |
|            | 未滿3萬元       | 45.16 | 15.21 | 6.45   | 4.61  | 0.00 | 4.15  | 3.23 | 0.92   | 0.92    | 2.76                 | 1.38  | 15.21         | 217   | 100.00    |
|            | 3萬元～未滿5萬元   | 51.77 | 13.62 | 7.08   | 1.91  | 0.27 | 1.09  | 0.54 | 0.54   | 0.27    | 1.91                 | 1.36  | 19.62         | 367   | 100.00    |
|            | 5萬元～未滿10萬元  | 47.37 | 6.32  | 18.95  | 0.00  | 1.05 | 0.00  | 5.26 | 1.05   | 0.00    | 3.16                 | 2.11  | 14.74         | 95    | 100.00    |
|            | 10萬元及以上     | 31.82 | 22.73 | 13.64  | 4.55  | 0.00 | 4.55  | 0.00 | 4.55   | 0.00    | 0.00                 | 4.55  | 13.64         | 22    | 100.00    |
| 居住地區 #     | 北部地區        | 46.67 | 9.12  | 16.14  | 2.11  | 1.05 | 1.75  | 2.81 | 1.05   | 0.35    | 2.46                 | 2.81  | 13.68         | 285   | 100.00    |
|            | 中部地區        | 49.64 | 11.68 | 4.56   | 7.12  | 0.55 | 0.91  | 0.55 | 0.18   | 0.73    | 2.19                 | 0.55  | 21.35         | 548   | 100.00    |
|            | 南部地區        | 37.98 | 22.48 | 8.53   | 1.55  | 0.00 | 1.55  | 1.55 | 0.00   | 0.00    | 2.33                 | 0.00  | 24.03         | 129   | 100.00    |
|            | 東部地區        | 0.00  | 0.00  | 0.00   | 0.00  | 0.00 | 0.00  | 0.00 | 100.00 | 0.00    | 0.00                 | 0.00  | 0.00          | 1     | 100.00    |
|            | 金馬地區        | 0.00  | 0.00  | 33.33  | 0.00  | 0.00 | 0.00  | 0.00 | 0.00   | 0.00    | 0.00                 | 0.00  | 66.67         | 3     | 100.00    |
|            | 國外地區        | 14.29 | 19.64 | 26.79  | 0.00  | 0.00 | 5.36  | 3.57 | 5.36   | 0.00    | 7.14                 | 0.00  | 17.86         | 56    | 100.00    |
| 調查遊憩景點 #   | 日月潭環潭區(水社)  | 39.66 | 11.85 | 16.38  | 5.39  | 0.43 | 1.94  | 1.94 | 1.29   | 0.65    | 3.23                 | 2.37  | 14.87         | 464   | 100.00    |
|            | 九族文化村       | 40.50 | 18.00 | 2.50   | 3.00  | 0.50 | 0.50  | 1.00 | 1.00   | 0.50    | 1.00                 | 0.00  | 31.50         | 200   | 100.00    |
|            | 車埕          | 56.19 | 3.81  | 0.00   | 2.86  | 1.90 | 0.00  | 0.00 | 0.00   | 0.95    | 0.95                 | 0.00  | 33.33         | 105   | 100.00    |
|            | 蛇窯          | 62.50 | 6.73  | 0.00   | 2.88  | 0.00 | 0.00  | 0.96 | 0.00   | 0.00    | 4.81                 | 0.00  | 22.12         | 104   | 100.00    |
|            | 日月潭環潭區(伊達邵) | 48.99 | 18.79 | 11.41  | 6.71  | 0.67 | 3.36  | 2.01 | 0.00   | 0.00    | 2.01                 | 0.00  | 6.04          | 149   | 100.00    |
| 國籍 #       | 本國          | 47.24 | 12.38 | 8.53   | 4.89  | 0.62 | 1.25  | 1.35 | 0.52   | 0.52    | 2.29                 | 1.14  | 19.25         | 961   | 100.00    |
|            | 外國          | 13.11 | 18.03 | 26.23  | 0.00  | 0.00 | 4.92  | 3.28 | 4.92   | 0.00    | 6.56                 | 0.00  | 22.95         | 61    | 100.00    |
| 調查月份 #     | 1月          | 59.15 | 5.63  | 21.13  | 1.41  | 0.00 | 2.82  | 1.41 | 5.63   | 1.41    | 1.41                 | 0.00  | 0.00          | 71    | 100.00    |
|            | 2月          | 38.75 | 15.63 | 12.50  | 6.25  | 1.25 | 0.00  | 2.50 | 1.25   | 1.88    | 6.25                 | 0.00  | 13.75         | 160   | 100.00    |
|            | 3月          | 32.29 | 7.29  | 14.58  | 3.13  | 0.00 | 0.00  | 0.00 | 0.00   | 0.00    | 0.00                 | 0.00  | 42.71         | 96    | 100.00    |
|            | 4月          | 36.79 | 12.26 | 6.60   | 0.94  | 0.00 | 0.00  | 0.00 | 0.00   | 0.00    | 3.77                 | 10.38 | 29.25         | 106   | 100.00    |
|            | 5月          | 53.85 | 17.95 | 3.85   | 1.28  | 1.28 | 0.00  | 3.85 | 0.00   | 0.00    | 0.00                 | 0.00  | 17.95         | 78    | 100.00    |
|            | 6月          | 82.86 | 7.14  | 0.00   | 7.14  | 0.00 | 0.00  | 0.00 | 0.00   | 1.43    | 0.00                 | 0.00  | 1.43          | 70    | 100.00    |
|            | 7月          | 44.32 | 10.23 | 14.77  | 5.68  | 0.00 | 0.00  | 0.00 | 0.00   | 0.00    | 2.27                 | 0.00  | 22.73         | 88    | 100.00    |
|            | 8月          | 39.71 | 13.24 | 7.35   | 7.35  | 1.47 | 1.47  | 0.00 | 1.47   | 0.00    | 4.41                 | 0.00  | 23.53         | 68    | 100.00    |
|            | 9月          | 48.39 | 22.58 | 3.23   | 17.74 | 0.00 | 0.00  | 1.61 | 0.00   | 0.00    | 1.61                 | 0.00  | 4.84          | 62    | 100.00    |
|            | 10月         | 55.38 | 10.77 | 0.00   | 3.08  | 3.08 | 0.00  | 6.15 | 0.00   | 0.00    | 0.00                 | 0.00  | 21.54         | 65    | 100.00    |
|            | 11月         | 18.18 | 4.55  | 6.82   | 0.00  | 0.00 | 13.64 | 0.00 | 2.27   | 0.00    | 4.55                 | 0.00  | 50.00         | 44    | 100.00    |
|            | 12月         | 42.11 | 18.42 | 14.04  | 2.63  | 0.00 | 5.26  | 1.75 | 0.00   | 0.00    | 2.63                 | 0.00  | 13.16         | 114   | 100.00    |
| 季節 #       | 春季          | 44.06 | 14.49 | 14.78  | 4.06  | 0.58 | 2.32  | 2.03 | 1.74   | 1.16    | 4.06                 | 0.00  | 10.72         | 345   | 100.00    |
|            | 夏季          | 40.00 | 12.14 | 8.57   | 1.79  | 0.36 | 0.00  | 1.07 | 0.00   | 0.00    | 1.43                 | 3.93  | 30.71         | 280   | 100.00    |
|            | 秋季          | 54.87 | 10.18 | 7.96   | 6.64  | 0.44 | 0.44  | 0.00 | 0.44   | 0.44    | 2.21                 | 0.00  | 16.37         | 226   | 100.00    |
|            | 冬季          | 43.27 | 13.45 | 2.92   | 7.60  | 1.17 | 3.51  | 2.92 | 0.58   | 0.00    | 1.75                 | 0.00  | 22.81         | 171   | 100.00    |
| 淡旺季 *      | 旺季          | 38.22 | 12.16 | 11.39  | 4.63  | 0.58 | 0.19  | 0.77 | 0.58   | 0.58    | 3.67                 | 2.12  | 25.10         | 518   | 100.00    |
|            | 淡季          | 52.38 | 13.29 | 7.74   | 4.56  | 0.60 | 2.78  | 2.18 | 0.99   | 0.40    | 1.39                 | 0.00  | 13.69         | 504   | 100.00    |

\* 表示經卡方檢定(Chi-square Test)，該人文變項達到統計上顯著差異(α=0.05)。

# 表示該人文變項組間期望值小於5的比例超過25%，因此，未做卡方檢定 (Chi-square Test)。

註：本表已排除年齡/教育程度/工作別/婚姻狀況/個人每月平均所得/居住地區/回答不確定意見的受訪者。

附表4-13-A3 到日月潭國家風景區或風景區內各景點間旅遊主要利用的交通工具

| Base:所有受訪者 |             |       |       |        |       |                |        |      |       |       |      |        |         |                  |        |       |
|------------|-------------|-------|-------|--------|-------|----------------|--------|------|-------|-------|------|--------|---------|------------------|--------|-------|
|            |             | 自小客車  | 大型遊覽車 | 公、民營客運 | 機車    | 台鐵(火車、阿里山森林鐵路) | 高鐵     | 小型巴士 | 飛機    | 船舶    | 出租汽車 | 計程車    | 自行車、協力車 | 旅遊專車(含觀光巴士、觀光列車) | 徒步     | 回答人數  |
| 整體         |             | 59.49 | 18.79 | 15.17  | 4.40  | 2.64           | 5.97   | 0.88 | 1.17  | 1.76  | 1.27 | 1.66   | 1.27    | 3.33             | 4.70   | 1,022 |
| 性別         | 男           | 61.77 | 18.51 | 11.87  | 6.24  | 1.41           | 5.23   | 0.60 | 1.41  | 1.81  | 1.01 | 0.40   | 0.40    | 3.22             | 5.43   | 497   |
|            | 女           | 57.33 | 19.05 | 18.29  | 2.67  | 3.81           | 6.67   | 1.14 | 0.95  | 1.71  | 1.52 | 2.86   | 2.10    | 3.43             | 4.00   | 525   |
| 年齡 #       | 12歲~19歲     | 41.94 | 19.35 | 25.81  | 10.75 | 6.45           | 1.08   | 2.15 | 0.00  | 0.00  | 1.08 | 1.08   | 3.23    | 3.23             | 3.23   | 93    |
|            | 20歲~29歲     | 56.23 | 9.76  | 23.57  | 8.75  | 4.38           | 7.41   | 0.67 | 1.68  | 3.70  | 1.68 | 2.02   | 1.01    | 2.69             | 3.03   | 297   |
|            | 30歲~39歲     | 68.06 | 16.73 | 10.27  | 1.90  | 1.52           | 6.08   | 0.38 | 1.14  | 1.14  | 0.76 | 2.66   | 1.52    | 4.18             | 4.18   | 263   |
|            | 40歲~49歲     | 68.09 | 20.74 | 9.04   | 1.06  | 1.06           | 5.85   | 0.53 | 1.06  | 0.53  | 1.06 | 1.06   | 0.53    | 3.72             | 9.04   | 188   |
|            | 50歲~59歲     | 61.02 | 29.66 | 8.47   | 0.85  | 1.69           | 6.78   | 1.69 | 1.69  | 1.69  | 2.54 | 0.85   | 1.69    | 0.85             | 6.78   | 118   |
|            | 60歲~69歲     | 44.68 | 38.30 | 10.64  | 2.13  | 0.00           | 6.38   | 0.00 | 0.00  | 2.13  | 0.00 | 0.00   | 0.00    | 4.26             | 0.00   | 47    |
|            | 70歲及以上      | 12.50 | 56.25 | 12.50  | 0.00  | 0.00           | 0.00   | 6.25 | 0.00  | 0.00  | 0.00 | 0.00   | 0.00    | 12.50            | 0.00   | 16    |
| 教育程度       | 國(初)中及以下    | 55.56 | 36.11 | 5.56   | 0.00  | 1.39           | 0.00   | 1.39 | 0.00  | 2.78  | 0.00 | 0.00   | 0.00    | 2.78             | 1.39   | 72    |
|            | 高中、職        | 59.36 | 25.09 | 9.89   | 2.83  | 1.77           | 3.89   | 2.12 | 0.00  | 1.77  | 1.77 | 2.12   | 0.35    | 3.53             | 5.65   | 283   |
|            | 大專及以上       | 59.97 | 14.24 | 18.44  | 5.55  | 3.15           | 7.50   | 0.30 | 1.80  | 1.65  | 1.20 | 1.65   | 1.80    | 3.30             | 4.65   | 667   |
| 工作別        | 專技主管人員      | 58.67 | 18.00 | 20.67  | 0.67  | 4.67           | 12.00  | 0.67 | 4.00  | 1.33  | 2.00 | 1.33   | 1.33    | 3.33             | 4.67   | 150   |
|            | 技術員/事務人員    | 62.30 | 23.41 | 13.10  | 1.59  | 1.98           | 5.95   | 0.00 | 0.79  | 1.98  | 1.59 | 2.38   | 1.98    | 4.37             | 5.56   | 252   |
|            | 服務工作人員      | 68.30 | 13.39 | 12.05  | 2.68  | 0.45           | 6.70   | 1.79 | 1.34  | 1.79  | 0.89 | 2.23   | 0.89    | 3.57             | 6.25   | 224   |
|            | 農林漁牧及體力工作者  | 55.00 | 35.00 | 2.50   | 2.50  | 0.00           | 0.00   | 0.00 | 0.00  | 0.00  | 5.00 | 0.00   | 0.00    | 2.50             | 5.00   | 40    |
|            | 家管/退休/無業    | 60.90 | 24.36 | 7.05   | 2.56  | 0.64           | 3.21   | 1.28 | 0.64  | 1.92  | 0.64 | 1.28   | 0.64    | 3.21             | 3.85   | 156   |
|            | 學生          | 46.50 | 12.00 | 26.00  | 14.50 | 6.50           | 4.00   | 1.00 | 0.00  | 2.00  | 0.50 | 1.00   | 1.50    | 2.00             | 2.50   | 200   |
| 婚姻狀況 *     | 未婚          | 54.72 | 12.91 | 23.12  | 7.90  | 4.05           | 7.32   | 0.96 | 0.96  | 2.31  | 1.35 | 2.50   | 1.16    | 3.08             | 4.05   | 519   |
|            | 已婚          | 64.13 | 25.05 | 7.01   | 0.80  | 1.20           | 4.61   | 0.80 | 1.40  | 1.20  | 1.20 | 0.80   | 1.40    | 3.61             | 5.41   | 499   |
| 個人每月平均所得   | 無經常性收入或沒有收入 | 52.34 | 17.76 | 18.07  | 9.03  | 4.05           | 3.43   | 1.25 | 0.00  | 2.18  | 0.31 | 1.25   | 0.93    | 2.49             | 2.18   | 321   |
|            | 未滿3萬元       | 59.45 | 18.89 | 13.82  | 4.15  | 2.30           | 4.15   | 0.92 | 1.38  | 2.76  | 3.69 | 1.84   | 1.38    | 5.53             | 4.15   | 217   |
|            | 3萬元~未滿5萬元   | 67.57 | 19.89 | 10.35  | 1.91  | 1.91           | 4.90   | 0.27 | 1.36  | 1.36  | 0.27 | 1.63   | 1.63    | 2.72             | 6.54   | 367   |
|            | 5萬元~未滿10萬元  | 58.95 | 13.68 | 22.11  | 0.00  | 1.05           | 20.00  | 2.11 | 1.05  | 0.00  | 3.16 | 1.05   | 1.05    | 4.21             | 6.32   | 95    |
|            | 10萬元及以上     | 31.82 | 36.36 | 36.36  | 0.00  | 4.55           | 18.18  | 0.00 | 13.64 | 0.00  | 0.00 | 9.09   | 0.00    | 0.00             | 9.09   | 22    |
| 居住地區       | 北部地區        | 56.14 | 16.49 | 23.16  | 1.05  | 4.56           | 11.93  | 1.75 | 0.35  | 3.86  | 2.11 | 2.46   | 1.40    | 4.56             | 3.86   | 285   |
|            | 中部地區        | 67.15 | 15.88 | 7.48   | 7.66  | 1.09           | 0.36   | 0.73 | 0.00  | 1.09  | 0.73 | 0.55   | 1.09    | 3.10             | 5.11   | 548   |
|            | 南部地區        | 51.94 | 33.33 | 12.40  | 0.00  | 5.43           | 6.20   | 0.00 | 0.00  | 0.78  | 0.78 | 0.00   | 2.33    | 2.33             | 5.43   | 129   |
|            | 東部地區        | 0.00  | 0.00  | 0.00   | 0.00  | 0.00           | 100.00 | 0.00 | 0.00  | 0.00  | 0.00 | 100.00 | 0.00    | 0.00             | 100.00 | 1     |
|            | 金馬地區        | 33.33 | 0.00  | 66.67  | 0.00  | 0.00           | 0.00   | 0.00 | 0.00  | 0.00  | 0.00 | 0.00   | 0.00    | 0.00             | 0.00   | 3     |
|            | 國外地區        | 21.43 | 26.79 | 53.57  | 0.00  | 1.79           | 28.57  | 0.00 | 19.64 | 0.00  | 3.57 | 10.71  | 0.00    | 1.79             | 1.79   | 56    |
| 調查遊憩景點 #   | 日月潭環潭區(水社)  | 49.14 | 17.46 | 25.43  | 5.39  | 4.31           | 10.99  | 1.08 | 0.86  | 1.72  | 1.94 | 2.59   | 1.29    | 4.74             | 5.17   | 464   |
|            | 九族文化        | 64.00 | 28.50 | 4.00   | 3.50  | 0.50           | 2.00   | 0.50 | 2.50  | 1.00  | 1.00 | 1.00   | 0.50    | 2.00             | 4.00   | 200   |
|            | 車           | 81.90 | 10.48 | 0.00   | 2.86  | 0.00           | 0.00   | 1.90 | 0.95  | 0.00  | 0.00 | 0.00   | 4.76    | 1.90             | 8.57   | 105   |
|            | 蛇窯          | 80.77 | 8.65  | 3.85   | 1.92  | 3.85           | 1.92   | 0.00 | 0.00  | 0.96  | 0.00 | 0.00   | 0.96    | 4.81             | 5.77   | 104   |
|            | 日月潭環潭區(伊達邵) | 55.03 | 22.82 | 16.78  | 5.37  | 1.34           | 2.68   | 0.67 | 1.34  | 4.70  | 1.34 | 2.01   | 0.00    | 0.67             | 0.67   | 149   |
| 國籍 #       | 本國          | 61.91 | 18.31 | 12.70  | 4.68  | 2.60           | 4.68   | 0.94 | 0.10  | 1.77  | 1.14 | 1.14   | 1.35    | 3.43             | 4.79   | 961   |
|            | 外國          | 21.31 | 26.23 | 54.10  | 0.00  | 3.28           | 26.23  | 0.00 | 18.03 | 1.64  | 3.28 | 9.84   | 0.00    | 1.64             | 3.28   | 61    |
| 調查月份       | 1月          | 60.56 | 5.63  | 32.39  | 1.41  | 5.63           | 8.45   | 0.00 | 2.82  | 8.45  | 0.00 | 5.63   | 2.82    | 1.41             | 0.00   | 71    |
|            | 2月          | 50.63 | 24.38 | 17.50  | 6.88  | 5.00           | 5.63   | 1.25 | 0.63  | 0.00  | 1.88 | 1.88   | 1.88    | 9.38             | 12.50  | 160   |
|            | 3月          | 53.13 | 19.79 | 23.96  | 2.08  | 6.25           | 7.29   | 0.00 | 2.08  | 2.08  | 0.00 | 3.13   | 3.13    | 1.04             | 21.88  | 96    |
|            | 4月          | 59.43 | 26.42 | 6.60   | 0.94  | 0.94           | 12.26  | 1.89 | 0.00  | 0.00  | 0.94 | 0.00   | 2.83    | 5.66             | 0.94   | 106   |
|            | 5月          | 65.38 | 19.23 | 7.69   | 2.56  | 1.28           | 1.28   | 1.28 | 0.00  | 0.00  | 3.85 | 0.00   | 0.00    | 1.28             | 3.85   | 78    |
|            | 6月          | 84.29 | 8.57  | 0.00   | 5.71  | 1.43           | 0.00   | 1.43 | 0.00  | 0.00  | 0.00 | 0.00   | 0.00    | 0.00             | 4.29   | 70    |
|            | 7月          | 63.64 | 13.64 | 14.77  | 5.68  | 1.14           | 6.82   | 0.00 | 3.41  | 0.00  | 0.00 | 0.00   | 1.14    | 2.27             | 0.00   | 88    |
|            | 8月          | 60.29 | 13.24 | 20.59  | 7.35  | 4.41           | 0.00   | 1.47 | 0.00  | 4.41  | 0.00 | 2.94   | 0.00    | 0.00             | 0.00   | 68    |
|            | 9月          | 50.00 | 22.58 | 9.68   | 12.90 | 0.00           | 1.61   | 0.00 | 0.00  | 0.00  | 1.61 | 0.00   | 0.00    | 3.23             | 0.00   | 62    |
|            | 10月         | 76.92 | 12.31 | 1.54   | 1.54  | 0.00           | 1.54   | 3.08 | 0.00  | 0.00  | 4.62 | 0.00   | 0.00    | 0.00             | 0.00   | 65    |
|            | 11月         | 47.73 | 27.27 | 15.91  | 4.55  | 2.27           | 6.82   | 0.00 | 2.27  | 13.64 | 0.00 | 4.55   | 2.27    | 9.09             | 0.00   | 44    |
|            | 12月         | 53.51 | 22.81 | 23.68  | 2.63  | 0.88           | 12.28  | 0.00 | 2.63  | 0.88  | 1.75 | 2.63   | 0.00    | 1.75             | 0.00   | 114   |
| 季節         | 春季          | 53.62 | 20.00 | 22.61  | 4.35  | 3.77           | 8.41   | 0.58 | 1.74  | 2.03  | 1.45 | 2.90   | 1.45    | 5.22             | 5.80   | 345   |
|            | 夏季          | 58.93 | 22.14 | 12.86  | 1.79  | 2.86           | 7.50   | 1.07 | 0.71  | 0.71  | 1.43 | 1.07   | 2.14    | 2.86             | 8.93   | 280   |
|            | 秋季          | 69.03 | 11.95 | 11.95  | 6.19  | 2.21           | 2.65   | 0.88 | 1.33  | 1.33  | 0.00 | 0.88   | 0.44    | 0.88             | 1.33   | 226   |
|            | 冬季          | 59.65 | 19.88 | 8.19   | 6.43  | 0.58           | 2.92   | 1.17 | 0.58  | 3.51  | 2.34 | 1.17   | 0.58    | 3.51             | 0.00   | 171   |
| 淡旺季        | 旺季          | 56.37 | 20.66 | 16.41  | 4.63  | 3.67           | 6.76   | 0.97 | 1.16  | 0.97  | 0.77 | 1.54   | 1.93    | 4.63             | 8.11   | 518   |
|            | 淡季          | 62.70 | 16.87 | 13.89  | 4.17  | 1.59           | 5.16   | 0.79 | 1.19  | 2.58  | 1.79 | 1.79   | 0.60    | 1.98             | 1.19   | 504   |

\* 表示經卡方檢定(Chi-square Test)，該人文變項達到統計上顯著差異(α=0.05)。

# 表示該人文變項組間期望值小於5的比例超過25%，因此，未做卡方檢定(Chi-square Test)。

註1：本表已排除年齡/教育程度/工作別/婚姻狀況/個人每月平均所得/居住地區/回答不確定意見的受訪者。

註2：本表為複選情形，因此百分比加總超過100%

附表4-13-A4\_1 選擇到日月潭國家風景區或目前所在這個景點旅遊的主要原因

| Base:所有受訪者  |       |               |           |        |       |      |      |      |               |           |        |       |       |      |       |           |
|-------------|-------|---------------|-----------|--------|-------|------|------|------|---------------|-----------|--------|-------|-------|------|-------|-----------|
|             | 景觀優美  | 行銷推廣活動或節慶表演節目 | 距離遠近、假期長短 | 親朋好友推薦 | 交通便利  | 運動健身 | 文化巡禮 | 宗教活動 | 學校、公司或參加的團體安排 | 配合國民旅遊卡措施 | 品嚐當地美食 | 遊憩設施  | 順道而來  | 其他   | 回答人數  | 回答人數合計百分比 |
| 整體          | 55.87 | 2.15          | 5.68      | 9.88   | 4.31  | 2.64 | 0.88 | 0.20 | 9.39          | 0.29      | 0.88   | 3.72  | 4.01  | 0.10 | 1,022 | 100.00    |
| 性別 #        |       |               |           |        |       |      |      |      |               |           |        |       |       |      |       |           |
| 男           | 56.94 | 2.21          | 5.63      | 10.06  | 4.23  | 2.82 | 0.60 | 0.20 | 8.45          | 0.40      | 0.40   | 3.42  | 4.63  | 0.00 | 497   | 100.00    |
| 女           | 54.86 | 2.10          | 5.71      | 9.71   | 4.38  | 2.48 | 1.14 | 0.19 | 10.29         | 0.19      | 1.33   | 4.00  | 3.43  | 0.19 | 525   | 100.00    |
| 年齡 #        |       |               |           |        |       |      |      |      |               |           |        |       |       |      |       |           |
| 12歲~19歲     | 48.39 | 1.08          | 5.38      | 9.68   | 7.53  | 5.38 | 2.15 | 0.00 | 9.68          | 0.00      | 1.08   | 3.23  | 6.45  | 0.00 | 93    | 100.00    |
| 20歲~29歲     | 59.60 | 2.36          | 5.72      | 11.78  | 4.38  | 2.69 | 0.67 | 0.00 | 4.38          | 0.00      | 0.67   | 5.72  | 2.02  | 0.00 | 297   | 100.00    |
| 30歲~39歲     | 58.94 | 3.42          | 5.70      | 7.98   | 1.90  | 2.66 | 0.38 | 0.00 | 10.65         | 0.00      | 1.14   | 3.80  | 3.42  | 0.00 | 263   | 100.00    |
| 40歲~49歲     | 55.85 | 1.60          | 6.91      | 10.11  | 4.79  | 2.66 | 1.60 | 0.00 | 9.57          | 0.53      | 1.60   | 2.13  | 2.13  | 0.53 | 188   | 100.00    |
| 50歲~59歲     | 51.69 | 0.85          | 5.08      | 7.63   | 5.08  | 1.69 | 0.85 | 0.85 | 11.86         | 0.00      | 0.00   | 2.54  | 11.86 | 0.00 | 118   | 100.00    |
| 60歲~69歲     | 40.43 | 2.13          | 4.26      | 14.89  | 8.51  | 0.00 | 0.00 | 2.13 | 19.15         | 2.13      | 0.00   | 2.13  | 4.26  | 0.00 | 47    | 100.00    |
| 70歲及以上      | 56.25 | 0.00          | 0.00      | 6.25   | 0.00  | 0.00 | 0.00 | 0.00 | 31.25         | 6.25      | 0.00   | 0.00  | 0.00  | 0.00 | 16    | 100.00    |
| 教育程度 #      |       |               |           |        |       |      |      |      |               |           |        |       |       |      |       |           |
| 國(初)中及以下    | 48.61 | 2.78          | 1.39      | 8.33   | 2.78  | 1.39 | 1.39 | 1.39 | 25.00         | 0.00      | 0.00   | 1.39  | 5.56  | 0.00 | 72    | 100.00    |
| 高中、職        | 53.71 | 2.12          | 6.01      | 7.77   | 2.83  | 2.83 | 1.41 | 0.00 | 14.84         | 0.71      | 1.77   | 2.83  | 3.18  | 0.00 | 283   | 100.00    |
| 大專及以上       | 57.57 | 2.10          | 6.00      | 10.94  | 5.10  | 2.70 | 0.60 | 0.15 | 5.40          | 0.15      | 0.60   | 4.35  | 4.20  | 0.15 | 667   | 100.00    |
| 工作別 #       |       |               |           |        |       |      |      |      |               |           |        |       |       |      |       |           |
| 專技主管人員      | 65.33 | 4.67          | 5.33      | 5.33   | 3.33  | 1.33 | 1.33 | 0.00 | 4.00          | 0.00      | 1.33   | 3.33  | 4.67  | 0.00 | 150   | 100.00    |
| 技術員/事務人員    | 53.57 | 0.79          | 8.73      | 8.33   | 3.17  | 3.97 | 1.19 | 0.00 | 11.90         | 0.40      | 1.19   | 3.57  | 3.17  | 0.00 | 252   | 100.00    |
| 服務工作人員      | 59.82 | 2.68          | 3.13      | 11.61  | 4.91  | 1.34 | 0.00 | 0.00 | 6.25          | 0.00      | 0.89   | 3.57  | 5.36  | 0.45 | 224   | 100.00    |
| 農林漁牧及體力工作者  | 47.50 | 0.00          | 7.50      | 7.50   | 2.50  | 0.00 | 0.00 | 0.00 | 27.50         | 0.00      | 0.00   | 2.50  | 5.00  | 0.00 | 40    | 100.00    |
| 家管/退休/無業    | 50.64 | 1.28          | 2.56      | 12.82  | 5.77  | 1.28 | 1.28 | 1.28 | 14.74         | 1.28      | 0.64   | 2.56  | 3.85  | 0.00 | 156   | 100.00    |
| 學生          | 53.00 | 2.50          | 7.00      | 11.50  | 5.00  | 5.00 | 1.00 | 0.00 | 6.00          | 0.00      | 0.50   | 5.50  | 3.00  | 0.00 | 200   | 100.00    |
| 婚姻狀況 #      |       |               |           |        |       |      |      |      |               |           |        |       |       |      |       |           |
| 未婚          | 59.46 | 2.49          | 5.93      | 8.80   | 4.40  | 3.63 | 0.96 | 0.00 | 6.12          | 0.00      | 0.96   | 4.21  | 3.06  | 0.00 | 523   | 100.00    |
| 已婚          | 52.10 | 1.80          | 5.41      | 11.02  | 4.21  | 1.60 | 0.80 | 0.40 | 12.83         | 0.60      | 0.80   | 3.21  | 5.01  | 0.20 | 499   | 100.00    |
| 個人每月平均所得 #  |       |               |           |        |       |      |      |      |               |           |        |       |       |      |       |           |
| 無經常性收入或沒有收入 | 52.02 | 2.18          | 4.67      | 12.15  | 5.30  | 3.12 | 1.25 | 0.31 | 10.28         | 0.31      | 0.31   | 4.36  | 3.74  | 0.00 | 321   | 100.00    |
| 未滿3萬元       | 53.00 | 0.46          | 5.07      | 11.06  | 4.15  | 3.23 | 0.46 | 0.46 | 12.90         | 0.00      | 2.30   | 2.30  | 4.61  | 0.00 | 217   | 100.00    |
| 3萬元~未滿5萬元   | 56.68 | 3.81          | 6.81      | 8.72   | 4.36  | 2.18 | 0.54 | 0.00 | 8.17          | 0.27      | 0.27   | 4.63  | 3.27  | 0.27 | 367   | 100.00    |
| 5萬元~未滿10萬元  | 69.47 | 0.00          | 6.32      | 6.32   | 2.11  | 2.11 | 1.05 | 0.00 | 3.16          | 1.05      | 2.11   | 2.11  | 4.21  | 0.00 | 95    | 100.00    |
| 10萬元及以上     | 68.18 | 0.00          | 4.55      | 0.00   | 0.00  | 0.00 | 4.55 | 0.00 | 9.09          | 0.00      | 0.00   | 0.00  | 13.64 | 0.00 | 22    | 100.00    |
| 居住地區 #      |       |               |           |        |       |      |      |      |               |           |        |       |       |      |       |           |
| 北部地區        | 60.00 | 3.51          | 2.46      | 10.53  | 2.11  | 1.05 | 0.00 | 0.00 | 8.42          | 0.35      | 1.05   | 5.26  | 4.91  | 0.35 | 285   | 100.00    |
| 中部地區        | 52.37 | 1.82          | 8.94      | 11.13  | 5.29  | 4.20 | 0.91 | 0.36 | 8.03          | 0.36      | 0.73   | 3.28  | 2.55  | 0.00 | 548   | 100.00    |
| 南部地區        | 51.16 | 1.55          | 0.00      | 5.43   | 5.43  | 0.78 | 1.55 | 0.00 | 21.71         | 0.00      | 0.78   | 3.88  | 7.75  | 0.00 | 129   | 100.00    |
| 東部地區        | 0.00  | 0.00          | 100.00    | 0.00   | 0.00  | 0.00 | 0.00 | 0.00 | 0.00          | 0.00      | 0.00   | 0.00  | 0.00  | 0.00 | 1     | 100.00    |
| 金馬地區        | 66.67 | 0.00          | 0.00      | 0.00   | 33.33 | 0.00 | 0.00 | 0.00 | 0.00          | 0.00      | 0.00   | 0.00  | 0.00  | 0.00 | 3     | 100.00    |
| 國外地區        | 80.36 | 0.00          | 1.79      | 5.36   | 1.79  | 0.00 | 3.57 | 0.00 | 0.00          | 0.00      | 1.79   | 0.00  | 5.36  | 0.00 | 56    | 100.00    |
| 調查遊憩景點 #    |       |               |           |        |       |      |      |      |               |           |        |       |       |      |       |           |
| 日月潭環潭區(水社)  | 63.79 | 0.86          | 4.74      | 7.97   | 3.45  | 2.59 | 0.22 | 0.22 | 10.13         | 0.00      | 0.86   | 3.23  | 1.94  | 0.00 | 464   | 100.00    |
| 九族文化村       | 47.50 | 3.50          | 2.50      | 11.00  | 5.00  | 4.00 | 1.00 | 0.00 | 9.50          | 0.50      | 0.00   | 10.00 | 5.50  | 0.00 | 200   | 100.00    |
| 車埕          | 55.24 | 1.90          | 8.57      | 14.29  | 4.76  | 0.95 | 1.90 | 0.00 | 5.71          | 0.00      | 0.95   | 0.00  | 5.71  | 0.00 | 105   | 100.00    |
| 蛇窯          | 37.50 | 3.85          | 13.46     | 13.46  | 5.77  | 1.92 | 1.92 | 0.00 | 7.69          | 0.00      | 1.92   | 1.92  | 9.62  | 0.96 | 104   | 100.00    |
| 日月潭環潭區(伊達邵) | 55.70 | 3.36          | 5.37      | 8.72   | 4.70  | 2.68 | 1.34 | 0.67 | 10.74         | 1.34      | 1.34   | 0.67  | 3.36  | 0.00 | 149   | 100.00    |
| 國籍 #        |       |               |           |        |       |      |      |      |               |           |        |       |       |      |       |           |
| 本國          | 54.42 | 2.29          | 5.93      | 10.20  | 4.47  | 2.81 | 0.73 | 0.21 | 9.78          | 0.31      | 0.83   | 3.95  | 3.95  | 0.10 | 961   | 100.00    |
| 外國          | 78.69 | 0.00          | 1.64      | 4.92   | 1.64  | 0.00 | 3.28 | 0.00 | 3.28          | 0.00      | 1.64   | 0.00  | 4.92  | 0.00 | 61    | 100.00    |
| 調查月份 #      |       |               |           |        |       |      |      |      |               |           |        |       |       |      |       |           |
| 1月          | 66.20 | 0.00          | 1.41      | 9.86   | 5.63  | 2.82 | 0.00 | 0.00 | 2.82          | 0.00      | 0.00   | 4.23  | 7.04  | 0.00 | 71    | 100.00    |
| 2月          | 51.25 | 1.88          | 3.13      | 10.00  | 3.13  | 6.88 | 0.63 | 0.00 | 7.50          | 0.00      | 2.50   | 3.75  | 8.75  | 0.63 | 160   | 100.00    |
| 3月          | 75.00 | 0.00          | 1.04      | 2.08   | 2.08  | 1.04 | 0.00 | 0.00 | 5.21          | 0.00      | 0.00   | 6.25  | 7.29  | 0.00 | 96    | 100.00    |
| 4月          | 46.23 | 0.00          | 6.60      | 16.98  | 8.49  | 4.72 | 0.00 | 0.00 | 12.26         | 0.94      | 0.00   | 0.94  | 2.83  | 0.00 | 106   | 100.00    |
| 5月          | 42.31 | 7.69          | 7.69      | 14.10  | 3.85  | 0.00 | 0.00 | 1.28 | 17.95         | 0.00      | 0.00   | 0.00  | 5.13  | 0.00 | 78    | 100.00    |
| 6月          | 70.00 | 1.43          | 11.43     | 5.71   | 1.43  | 0.00 | 0.00 | 0.00 | 8.57          | 0.00      | 1.43   | 0.00  | 0.00  | 0.00 | 70    | 100.00    |
| 7月          | 43.18 | 0.00          | 12.50     | 18.18  | 9.09  | 3.41 | 2.27 | 0.00 | 6.82          | 0.00      | 1.14   | 2.27  | 1.14  | 0.00 | 88    | 100.00    |
| 8月          | 39.71 | 7.35          | 8.82      | 13.24  | 1.47  | 1.47 | 1.47 | 0.00 | 13.24         | 0.00      | 0.00   | 10.29 | 2.94  | 0.00 | 68    | 100.00    |
| 9月          | 54.84 | 0.00          | 6.45      | 8.06   | 9.68  | 0.00 | 0.00 | 0.00 | 16.13         | 0.00      | 1.61   | 1.61  | 1.61  | 0.00 | 62    | 100.00    |
| 10月         | 38.46 | 3.08          | 9.23      | 16.92  | 3.08  | 4.62 | 0.00 | 0.00 | 6.15          | 3.08      | 0.00   | 13.85 | 1.54  | 0.00 | 65    | 100.00    |
| 11月         | 68.18 | 2.27          | 2.27      | 0.00   | 0.00  | 0.00 | 9.09 | 2.27 | 11.36         | 0.00      | 0.00   | 0.00  | 4.55  | 0.00 | 44    | 100.00    |
| 12月         | 74.56 | 3.51          | 1.75      | 1.75   | 2.63  | 0.88 | 0.88 | 0.00 | 8.77          | 0.00      | 1.75   | 2.63  | 0.88  | 0.00 | 114   | 100.00    |
| 季節 #        |       |               |           |        |       |      |      |      |               |           |        |       |       |      |       |           |
| 春季          | 62.03 | 2.03          | 2.32      | 7.25   | 3.48  | 4.06 | 0.58 | 0.00 | 6.96          | 0.00      | 1.74   | 3.48  | 5.80  | 0.29 | 345   | 100.00    |
| 夏季          | 55.00 | 2.14          | 5.00      | 11.07  | 5.00  | 2.14 | 0.00 | 0.36 | 11.43         | 0.36      | 0.00   | 2.50  | 5.00  | 0.00 | 280   | 100.00    |
| 秋季          | 50.44 | 2.65          | 11.06     | 12.83  | 4.42  | 1.77 | 1.33 | 0.00 | 9.29          | 0.00      | 0.88   | 3.98  | 1.33  | 0.00 | 226   | 100.00    |
| 冬季          | 52.05 | 1.75          | 6.43      | 9.36   | 4.68  | 1.75 | 2.34 | 0.58 | 11.11         | 1.17      | 0.58   | 5.85  | 2.34  | 0.00 | 171   | 100.00    |
| 淡旺季 #       |       |               |           |        |       |      |      |      |               |           |        |       |       |      |       |           |
| 旺季          | 51.74 | 1.54          | 5.79      | 11.78  | 4.83  | 4.05 | 0.77 | 0.00 | 8.69          | 0.19      | 0.97   | 4.25  | 5.21  | 0.19 | 518   | 100.00    |
| 淡季          | 60.12 | 2.78          | 5.56      | 7.94   | 3.77  | 1.19 | 0.99 | 0.40 | 10.12         | 0.40      | 0.79   | 3.17  | 2.78  | 0.00 | 504   | 100.00    |

\* 表示經卡方檢定(Chi-square Test)，該人文變項達到統計上顯著差異( $\alpha=0.05$ )。

# 表示該人文變項組間期望值小於5的比例超過25%，因此，未做卡方檢定(Chi-square Test)。

註：本表已排除年齡/教育程度/工作別/婚姻狀況/個人每月平均所得/居住地區/回答不確定意見的受訪者。

附表4-13-A4 2 選擇到日月潭國家風景區或目前所在這個景點旅遊的主要原因

| Base:所有受訪者 |             |       |               |           |        |       |       |       |      |               |           |        |       |      |      |        |       |           |  |
|------------|-------------|-------|---------------|-----------|--------|-------|-------|-------|------|---------------|-----------|--------|-------|------|------|--------|-------|-----------|--|
|            |             | 景觀優美  | 行銷推廣活動或節慶表演節目 | 距離遠近、假期長短 | 親朋好友推薦 | 交通便利  | 運動健身  | 文化巡禮  | 宗教活動 | 學校、公司或參加的團體安排 | 配合國民旅遊卡措施 | 品嚐當地美食 | 遊憩設施  | 順道而來 | 其他   | 沒有其他原因 | 回答人數  | 回答人數合計百分比 |  |
| 整體         |             | 17.32 | 2.64          | 9.49      | 10.67  | 8.32  | 4.79  | 2.45  | 0.20 | 2.25          | 0.20      | 5.68   | 8.71  | 2.45 | 0.39 | 24.46  | 1,022 | 100.00    |  |
| 性別 #       | 男           | 16.90 | 2.21          | 10.87     | 11.87  | 8.25  | 5.43  | 2.82  | 0.40 | 2.01          | 0.00      | 6.24   | 8.25  | 2.01 | 0.40 | 22.33  | 497   | 100.00    |  |
|            | 女           | 17.71 | 3.05          | 8.19      | 9.52   | 8.38  | 4.19  | 2.10  | 0.00 | 2.48          | 0.38      | 5.14   | 9.14  | 2.86 | 0.38 | 28.48  | 525   | 100.00    |  |
| 年齡 #       | 12歲~19歲     | 19.35 | 4.30          | 5.38      | 6.45   | 4.30  | 5.38  | 4.30  | 1.08 | 3.23          | 0.00      | 2.15   | 8.60  | 1.08 | 0.00 | 34.41  | 93    | 100.00    |  |
|            | 20歲~29歲     | 16.84 | 1.68          | 10.44     | 12.79  | 10.10 | 4.04  | 2.69  | 0.00 | 1.68          | 0.00      | 5.72   | 12.12 | 2.36 | 0.34 | 19.19  | 297   | 100.00    |  |
|            | 30歲~39歲     | 15.97 | 2.28          | 9.89      | 8.75   | 9.89  | 4.56  | 1.52  | 0.00 | 0.76          | 0.38      | 7.60   | 9.51  | 3.04 | 0.76 | 25.10  | 263   | 100.00    |  |
|            | 40歲~49歲     | 14.89 | 4.26          | 10.64     | 12.23  | 5.85  | 6.91  | 3.19  | 0.53 | 3.72          | 0.00      | 5.85   | 6.91  | 1.06 | 0.00 | 23.94  | 188   | 100.00    |  |
|            | 50歲~59歲     | 23.73 | 2.54          | 8.47      | 11.86  | 8.47  | 2.54  | 2.54  | 0.00 | 4.24          | 0.85      | 5.93   | 5.08  | 2.54 | 0.00 | 21.19  | 118   | 100.00    |  |
|            | 60歲~69歲     | 21.28 | 2.13          | 8.51      | 8.51   | 4.26  | 2.13  | 0.00  | 0.00 | 2.13          | 0.00      | 2.13   | 2.13  | 6.38 | 2.13 | 38.30  | 47    | 100.00    |  |
|            | 70歲及以上      | 6.25  | 0.00          | 6.25      | 6.25   | 12.50 | 18.75 | 0.00  | 0.00 | 0.00          | 0.00      | 0.00   | 0.00  | 6.25 | 0.00 | 43.75  | 16    | 100.00    |  |
| 教育程度 #     | 國(初中及以下)    | 16.67 | 2.78          | 9.72      | 13.89  | 6.94  | 4.17  | 0.00  | 0.00 | 4.17          | 0.00      | 8.33   | 4.17  | 0.00 | 0.00 | 29.17  | 72    | 100.00    |  |
|            | 高中、職        | 18.73 | 2.47          | 10.60     | 8.13   | 5.65  | 3.18  | 2.83  | 0.71 | 3.18          | 0.35      | 6.36   | 11.31 | 2.47 | 0.00 | 24.03  | 283   | 100.00    |  |
|            | 大專及以上       | 16.79 | 2.70          | 9.00      | 11.39  | 9.60  | 5.55  | 2.55  | 0.00 | 1.65          | 0.15      | 5.10   | 8.10  | 2.70 | 0.60 | 24.14  | 667   | 100.00    |  |
| 工作別 #      | 專技主管人員      | 10.67 | 4.00          | 10.67     | 9.33   | 11.33 | 4.67  | 4.00  | 0.67 | 4.67          | 0.00      | 5.33   | 4.00  | 5.33 | 0.67 | 24.67  | 150   | 100.00    |  |
|            | 技術員/事務人員    | 20.24 | 2.78          | 5.95      | 10.71  | 9.13  | 3.57  | 1.98  | 0.00 | 3.17          | 0.40      | 6.35   | 7.94  | 1.19 | 0.40 | 26.19  | 252   | 100.00    |  |
|            | 服務工作人員      | 15.63 | 1.34          | 10.71     | 12.95  | 4.46  | 6.25  | 0.89  | 0.00 | 0.45          | 0.45      | 6.70   | 14.73 | 2.23 | 0.45 | 22.77  | 224   | 100.00    |  |
|            | 農林漁牧及體力工作者  | 20.00 | 0.00          | 10.00     | 12.50  | 2.50  | 5.00  | 5.00  | 0.00 | 2.50          | 0.00      | 10.00  | 10.00 | 0.00 | 0.00 | 22.50  | 40    | 100.00    |  |
|            | 家管/退休/無業    | 17.95 | 2.56          | 12.82     | 8.33   | 10.26 | 5.13  | 1.28  | 0.00 | 1.28          | 0.00      | 5.13   | 6.41  | 3.85 | 0.00 | 25.00  | 156   | 100.00    |  |
|            | 學生          | 19.50 | 3.50          | 9.00      | 10.50  | 9.00  | 4.50  | 4.00  | 0.50 | 2.00          | 0.00      | 3.50   | 8.00  | 1.50 | 0.50 | 24.00  | 200   | 100.00    |  |
| 婚姻狀況 *     | 未婚          | 16.06 | 2.87          | 8.03      | 11.28  | 9.18  | 4.59  | 2.49  | 0.19 | 1.72          | 0.00      | 5.16   | 12.24 | 1.91 | 0.19 | 24.09  | 523   | 100.00    |  |
|            | 已婚          | 18.64 | 2.40          | 11.02     | 10.02  | 7.41  | 5.01  | 2.40  | 0.20 | 2.81          | 0.40      | 6.21   | 5.01  | 3.01 | 0.60 | 24.85  | 499   | 100.00    |  |
| 個人每月平均所得 # | 無經常性收入或沒有收入 | 19.63 | 3.12          | 11.53     | 10.28  | 10.59 | 4.36  | 2.49  | 0.31 | 1.87          | 0.00      | 3.43   | 4.98  | 2.49 | 0.31 | 24.61  | 321   | 100.00    |  |
|            | 未滿3萬元       | 16.13 | 1.84          | 8.29      | 9.22   | 6.45  | 5.07  | 1.84  | 0.00 | 2.76          | 0.46      | 8.29   | 14.29 | 0.92 | 0.46 | 23.96  | 217   | 100.00    |  |
|            | 3萬元~未滿5萬元   | 17.98 | 2.18          | 8.45      | 13.62  | 7.08  | 5.18  | 2.45  | 0.27 | 1.91          | 0.27      | 5.99   | 9.81  | 3.27 | 0.27 | 21.25  | 367   | 100.00    |  |
|            | 5萬元~未滿10萬元  | 10.53 | 5.26          | 10.53     | 5.26   | 11.58 | 5.26  | 3.16  | 0.00 | 1.05          | 0.00      | 5.26   | 5.26  | 3.16 | 1.05 | 32.63  | 95    | 100.00    |  |
|            | 10萬元及以上     | 13.64 | 0.00          | 4.55      | 4.55   | 0.00  | 0.00  | 4.55  | 0.00 | 13.64         | 0.00      | 9.09   | 4.55  | 0.00 | 0.00 | 45.45  | 22    | 100.00    |  |
| 居住地區 #     | 北部地區        | 19.30 | 3.51          | 7.37      | 12.98  | 6.32  | 4.21  | 1.40  | 0.00 | 1.40          | 0.35      | 5.61   | 14.04 | 1.40 | 0.70 | 21.40  | 285   | 100.00    |  |
|            | 中部地區        | 18.43 | 2.74          | 12.23     | 10.95  | 10.22 | 5.47  | 1.82  | 0.36 | 2.37          | 0.00      | 5.47   | 6.93  | 2.92 | 0.36 | 19.71  | 548   | 100.00    |  |
|            | 南部地區        | 11.63 | 0.00          | 6.20      | 6.20   | 5.43  | 5.43  | 3.88  | 0.00 | 2.33          | 0.78      | 5.43   | 3.88  | 3.10 | 0.00 | 45.74  | 129   | 100.00    |  |
|            | 東部地區        | 0.00  | 100.00        | 0.00      | 0.00   | 0.00  | 0.00  | 0.00  | 0.00 | 0.00          | 0.00      | 0.00   | 0.00  | 0.00 | 0.00 | 0.00   | 1     | 100.00    |  |
|            | 金馬地區        | 0.00  | 0.00          | 0.00      | 0.00   | 33.33 | 0.00  | 0.00  | 0.00 | 0.00          | 0.00      | 33.33  | 0.00  | 0.00 | 0.00 | 33.33  | 3     | 100.00    |  |
|            | 國外地區        | 10.71 | 1.79          | 1.79      | 7.14   | 5.36  | 0.00  | 10.71 | 0.00 | 5.36          | 0.00      | 7.14   | 10.71 | 1.79 | 0.00 | 37.50  | 56    | 100.00    |  |
| 調查遊憩景點 #   | 日月潭環潭區(水社)  | 14.44 | 2.80          | 10.34     | 11.85  | 6.03  | 4.74  | 1.72  | 0.22 | 2.16          | 0.22      | 5.82   | 10.34 | 2.16 | 0.65 | 26.51  | 464   | 100.00    |  |
|            | 九族文化村       | 17.50 | 3.50          | 5.50      | 10.00  | 9.00  | 3.50  | 4.00  | 0.00 | 3.50          | 0.50      | 2.50   | 17.50 | 0.00 | 0.50 | 22.50  | 200   | 100.00    |  |
|            | 車埕          | 17.14 | 0.00          | 10.48     | 11.43  | 17.14 | 6.67  | 2.86  | 0.00 | 0.95          | 0.00      | 6.67   | 1.90  | 2.86 | 0.00 | 21.90  | 105   | 100.00    |  |
|            | 乾寮          | 24.04 | 0.96          | 11.54     | 4.81   | 9.62  | 10.58 | 2.88  | 0.96 | 1.92          | 0.00      | 2.88   | 1.92  | 6.73 | 0.00 | 21.15  | 104   | 100.00    |  |
|            | 日月潭環潭區(伊達邵) | 21.48 | 4.03          | 10.07     | 11.41  | 7.38  | 1.34  | 2.01  | 0.00 | 2.01          | 0.00      | 10.74  | 1.34  | 3.36 | 0.00 | 24.83  | 149   | 100.00    |  |
| 國籍 #       | 本國          |       |               |           |        |       |       |       |      |               |           |        |       |      |      |        |       |           |  |
|            | 外國          |       |               |           |        |       |       |       |      |               |           |        |       |      |      |        |       |           |  |
| 調查月份 #     | 1月          | 14.08 | 2.82          | 9.86      | 8.45   | 16.90 | 0.00  | 2.82  | 0.00 | 1.41          | 1.41      | 4.23   | 11.27 | 7.04 | 0.00 | 19.72  | 71    | 100.00    |  |
|            | 2月          | 14.38 | 2.50          | 4.38      | 8.13   | 6.88  | 5.63  | 0.63  | 0.63 | 3.75          | 0.00      | 10.00  | 5.63  | 0.63 | 0.00 | 36.88  | 160   | 100.00    |  |
|            | 3月          | 12.50 | 1.04          | 2.08      | 7.29   | 5.21  | 10.42 | 2.08  | 0.00 | 2.08          | 0.00      | 2.08   | 3.13  | 5.21 | 0.00 | 46.88  | 96    | 100.00    |  |
|            | 4月          | 25.47 | 0.00          | 10.38     | 13.21  | 10.38 | 4.72  | 0.00  | 0.00 | 2.83          | 0.00      | 4.72   | 4.72  | 2.83 | 0.00 | 20.75  | 106   | 100.00    |  |
|            | 5月          | 26.92 | 1.28          | 5.13      | 19.23  | 3.85  | 3.85  | 0.00  | 0.00 | 1.28          | 0.00      | 3.85   | 3.85  | 2.56 | 0.00 | 28.21  | 78    | 100.00    |  |
|            | 6月          | 10.00 | 4.29          | 7.14      | 5.71   | 1.43  | 5.71  | 2.86  | 0.00 | 0.00          | 0.00      | 2.86   | 44.29 | 7.14 | 0.00 | 8.57   | 70    | 100.00    |  |
|            | 7月          | 27.27 | 6.82          | 22.73     | 7.95   | 7.95  | 3.41  | 0.00  | 0.00 | 3.41          | 0.00      | 2.27   | 2.27  | 1.14 | 0.00 | 14.77  | 88    | 100.00    |  |
|            | 8月          | 23.53 | 0.00          | 16.18     | 26.47  | 5.88  | 2.94  | 1.47  | 0.00 | 0.00          | 0.00      | 4.41   | 7.35  | 0.00 | 2.94 | 8.82   | 68    | 100.00    |  |
|            | 9月          | 11.29 | 1.61          | 19.35     | 12.90  | 22.58 | 0.00  | 3.23  | 0.00 | 1.61          | 0.00      | 1.61   | 1.61  | 1.61 | 0.00 | 22.58  | 62    | 100.00    |  |
|            | 10月         | 20.00 | 4.62          | 16.92     | 15.38  | 12.31 | 9.23  | 0.00  | 0.00 | 3.08          | 0.00      | 1.54   | 7.69  | 0.00 | 0.00 | 9.23   | 65    | 100.00    |  |
|            | 11月         | 9.09  | 4.55          | 4.55      | 13.64  | 6.82  | 9.09  | 9.09  | 2.27 | 2.27          | 2.27      | 6.82   | 9.09  | 4.55 | 0.00 | 15.91  | 44    | 100.00    |  |
|            | 12月         | 11.40 | 3.51          | 4.39      | 0.88   | 5.26  | 2.63  | 9.65  | 0.00 | 2.63          | 0.00      | 14.91  | 11.40 | 0.00 | 1.75 | 31.58  | 114   | 100.00    |  |
| 季節 #       | 春季          | 13.33 | 2.90          | 5.51      | 5.80   | 8.41  | 3.48  | 4.06  | 0.29 | 2.90          | 0.29      | 10.43  | 8.70  | 1.74 | 0.58 | 31.59  | 345   | 100.00    |  |
|            | 夏季          | 21.43 | 0.71          | 6.07      | 12.86  | 6.79  | 6.43  | 0.71  | 0.00 | 2.14          | 0.00      | 3.57   | 3.93  | 3.57 | 0.00 | 31.79  | 280   | 100.00    |  |
|            | 秋季          | 20.80 | 3.98          | 15.93     | 12.83  | 5.31  | 3.98  | 1.33  | 0.00 | 1.33          | 0.00      | 3.10   | 16.81 | 2.65 | 0.88 | 11.06  | 226   | 100.00    |  |
|            | 冬季          | 14.04 | 3.51          | 14.62     | 14.04  | 14.62 | 5.85  | 3.51  | 0.58 | 2.34          | 0.58      | 2.92   | 5.85  | 1.75 | 0.00 | 15.79  | 171   | 100.00    |  |
| 淡旺季 *      | 旺季          | 19.69 | 2.12          | 9.85      | 11.39  | 7.34  | 5.60  | 0.77  | 0.19 | 2.70          | 0.00      | 5.41   | 4.63  | 1.93 | 0.39 | 27.99  | 518   | 100.00    |  |
|            | 淡季          | 14.88 | 3.17          | 9.13      | 9.92   | 9.33  | 3.97  | 4.17  | 0.20 | 1.79          | 0.40      | 5.95   | 12.90 | 2.98 | 0.40 | 20.83  | 504   | 100.00    |  |

\* 表示經卡方檢定(Chi-square Test)，該人文變項達到統計上顯著差異(α=0.05)。

# 表示該人文變項組間期望值小於5的比例超過25%，因此，未做卡方檢定 (Chi-square Test)。

註：本表已排除年齡/教育程度/工作別/婚姻狀況/個人每月平均所得/居住地區/回答不確定意見的受訪者。



附表4-13-A4\_3 選擇到日月潭國家風景區或目前所在這個景點旅遊的再次要原因

| Base:所有受訪者  |      |               |           |        |      |       |      |      |               |           |        |       |       |        |       |           |
|-------------|------|---------------|-----------|--------|------|-------|------|------|---------------|-----------|--------|-------|-------|--------|-------|-----------|
|             | 景觀優美 | 行銷推廣活動或節慶表演節目 | 距離遠近、假期長短 | 親朋好友推薦 | 交通便利 | 運動健身  | 文化巡禮 | 宗教活動 | 學校、公司或參加的團體安排 | 配合國民旅遊卡措施 | 品嚐當地美食 | 遊憩設施  | 順道而來  | 沒有其他原因 | 回答人數  | 回答人數合計百分比 |
| 整體          | 3.03 | 0.68          | 1.57      | 3.52   | 2.94 | 3.23  | 2.35 | 0.29 | 0.78          | 0.29      | 4.60   | 5.48  | 1.17  | 70.06  | 1,022 | 100.00    |
| 性別 #        |      |               |           |        |      |       |      |      |               |           |        |       |       |        |       |           |
| 男           | 3.02 | 0.40          | 1.41      | 4.02   | 3.22 | 5.03  | 1.81 | 0.00 | 0.80          | 0.40      | 4.43   | 4.43  | 1.81  | 69.22  | 497   | 100.00    |
| 女           | 3.05 | 0.95          | 1.71      | 3.05   | 2.67 | 1.52  | 2.86 | 0.57 | 0.76          | 0.19      | 4.76   | 6.48  | 0.57  | 70.86  | 525   | 100.00    |
| 年齡 #        |      |               |           |        |      |       |      |      |               |           |        |       |       |        |       |           |
| 12歲~19歲     | 5.38 | 2.15          | 1.08      | 5.38   | 1.08 | 2.15  | 3.23 | 0.00 | 2.15          | 0.00      | 3.23   | 2.15  | 0.00  | 72.04  | 93    | 100.00    |
| 20歲~29歲     | 4.38 | 0.67          | 2.69      | 3.70   | 3.37 | 2.02  | 1.68 | 0.34 | 0.00          | 0.00      | 3.70   | 4.71  | 0.67  | 72.05  | 297   | 100.00    |
| 30歲~39歲     | 1.90 | 0.38          | 1.90      | 3.42   | 2.28 | 2.66  | 2.66 | 0.38 | 0.76          | 0.00      | 5.70   | 8.37  | 2.28  | 67.30  | 263   | 100.00    |
| 40歲~49歲     | 2.13 | 1.06          | 1.06      | 2.66   | 4.26 | 5.85  | 2.66 | 0.53 | 1.60          | 1.06      | 3.19   | 4.26  | 1.60  | 68.09  | 188   | 100.00    |
| 50歲~59歲     | 2.54 | 0.00          | 0.00      | 4.24   | 3.39 | 5.08  | 3.39 | 0.00 | 0.85          | 0.00      | 7.63   | 6.78  | 0.85  | 65.25  | 118   | 100.00    |
| 60歲~69歲     | 2.13 | 0.00          | 0.00      | 2.13   | 2.13 | 0.00  | 0.00 | 0.00 | 0.00          | 2.13      | 6.38   | 4.26  | 0.00  | 80.85  | 47    | 100.00    |
| 70歲及以上      | 0.00 | 0.00          | 0.00      | 0.00   | 0.00 | 6.25  | 0.00 | 0.00 | 0.00          | 0.00      | 0.00   | 0.00  | 0.00  | 93.75  | 16    | 100.00    |
| 教育程度 #      |      |               |           |        |      |       |      |      |               |           |        |       |       |        |       |           |
| 國(初)中及以下    | 4.17 | 0.00          | 0.00      | 4.17   | 4.17 | 5.56  | 0.00 | 0.00 | 0.00          | 0.00      | 8.33   | 8.33  | 1.39  | 63.89  | 72    | 100.00    |
| 高中、職        | 3.18 | 0.71          | 1.06      | 3.89   | 1.41 | 2.83  | 2.47 | 0.35 | 1.41          | 0.35      | 5.65   | 6.01  | 1.41  | 69.26  | 283   | 100.00    |
| 大專及以上       | 2.85 | 0.75          | 1.95      | 3.30   | 3.45 | 3.15  | 2.55 | 0.30 | 0.60          | 0.30      | 3.75   | 4.95  | 1.05  | 71.06  | 667   | 100.00    |
| 工作別 #       |      |               |           |        |      |       |      |      |               |           |        |       |       |        |       |           |
| 專技主管人員      | 3.33 | 0.67          | 1.33      | 4.00   | 0.67 | 3.33  | 1.33 | 0.67 | 1.33          | 1.33      | 10.00  | 4.00  | 1.33  | 66.67  | 150   | 100.00    |
| 技術員/事務人員    | 1.59 | 0.40          | 2.38      | 1.59   | 3.57 | 1.98  | 3.17 | 0.00 | 0.79          | 0.00      | 3.97   | 7.14  | 1.59  | 71.83  | 252   | 100.00    |
| 服務工作人員      | 2.68 | 0.45          | 1.79      | 4.02   | 2.68 | 4.02  | 2.23 | 0.89 | 0.89          | 0.00      | 3.57   | 5.36  | 1.79  | 69.64  | 224   | 100.00    |
| 農林漁牧及體力工作者  | 2.50 | 2.50          | 2.50      | 5.00   | 5.00 | 10.00 | 0.00 | 0.00 | 0.00          | 2.50      | 2.50   | 7.50  | 0.00  | 60.00  | 40    | 100.00    |
| 家管/退休/無業    | 3.85 | 0.00          | 0.64      | 1.92   | 6.41 | 2.56  | 3.21 | 0.00 | 0.00          | 0.00      | 5.13   | 4.49  | 0.64  | 71.15  | 156   | 100.00    |
| 學生          | 4.50 | 1.50          | 1.00      | 6.00   | 1.00 | 3.00  | 2.00 | 0.00 | 1.00          | 0.00      | 2.50   | 5.00  | 0.50  | 72.00  | 200   | 100.00    |
| 婚姻狀況 #      |      |               |           |        |      |       |      |      |               |           |        |       |       |        |       |           |
| 未婚          | 3.63 | 0.96          | 2.10      | 4.59   | 2.10 | 2.49  | 1.91 | 0.57 | 0.57          | 0.00      | 3.63   | 5.54  | 0.96  | 70.94  | 523   | 100.00    |
| 已婚          | 2.40 | 0.40          | 1.00      | 2.40   | 3.81 | 4.01  | 2.81 | 0.00 | 1.00          | 0.60      | 5.61   | 5.41  | 1.40  | 69.14  | 499   | 100.00    |
| 個人每月平均所得 #  |      |               |           |        |      |       |      |      |               |           |        |       |       |        |       |           |
| 無經常性收入或沒有收入 | 4.67 | 0.93          | 0.62      | 3.43   | 3.74 | 3.12  | 2.49 | 0.00 | 0.62          | 0.00      | 3.12   | 4.36  | 0.62  | 72.27  | 321   | 100.00    |
| 未滿3萬元       | 3.23 | 0.46          | 3.69      | 5.07   | 2.76 | 0.92  | 2.76 | 0.00 | 0.46          | 0.46      | 5.99   | 7.37  | 0.46  | 66.36  | 217   | 100.00    |
| 3萬元~未滿5萬元   | 2.45 | 0.54          | 1.63      | 2.72   | 2.72 | 4.36  | 2.45 | 0.82 | 1.36          | 0.27      | 4.09   | 4.90  | 1.91  | 69.75  | 367   | 100.00    |
| 5萬元~未滿10萬元  | 0.00 | 0.00          | 0.00      | 3.16   | 2.11 | 5.26  | 1.05 | 0.00 | 0.00          | 1.05      | 9.47   | 5.26  | 2.11  | 70.53  | 95    | 100.00    |
| 10萬元及以上     | 0.00 | 4.55          | 0.00      | 4.55   | 0.00 | 0.00  | 0.00 | 0.00 | 0.00          | 0.00      | 0.00   | 13.64 | 0.00  | 77.27  | 22    | 100.00    |
| 居住地區        |      |               |           |        |      |       |      |      |               |           |        |       |       |        |       |           |
| 北部地區        | 2.81 | 1.05          | 2.11      | 4.91   | 1.05 | 3.16  | 3.51 | 0.70 | 0.00          | 0.00      | 4.21   | 9.12  | 1.75  | 65.61  | 285   | 100.00    |
| 中部地區        | 4.20 | 0.55          | 1.46      | 3.10   | 4.56 | 3.28  | 1.64 | 0.18 | 1.09          | 0.18      | 4.74   | 3.47  | 0.73  | 70.80  | 548   | 100.00    |
| 南部地區        | 0.00 | 0.00          | 1.55      | 2.33   | 0.78 | 3.88  | 3.10 | 0.00 | 1.55          | 0.78      | 4.65   | 6.98  | 0.78  | 73.64  | 129   | 100.00    |
| 東部地區        | 0.00 | 0.00          | 0.00      | 0.00   | 0.00 | 0.00  | 0.00 | 0.00 | 0.00          | 100.00    | 0.00   | 0.00  | 0.00  | 0.00   | 1     | 100.00    |
| 金馬地區        | 0.00 | 0.00          | 0.00      | 0.00   | 0.00 | 0.00  | 0.00 | 0.00 | 0.00          | 0.00      | 0.00   | 0.00  | 0.00  | 100.00 | 3     | 100.00    |
| 國外地區        | 0.00 | 1.79          | 0.00      | 3.57   | 1.79 | 1.79  | 1.79 | 0.00 | 0.00          | 0.00      | 5.36   | 3.57  | 3.57  | 76.79  | 56    | 100.00    |
| 調查遊憩景點 #    |      |               |           |        |      |       |      |      |               |           |        |       |       |        |       |           |
| 日月潭環潭區(水社)  | 2.59 | 0.22          | 1.72      | 4.31   | 3.02 | 2.59  | 2.16 | 0.43 | 0.65          | 0.43      | 4.96   | 7.11  | 1.29  | 68.53  | 464   | 100.00    |
| 九族文化村       | 2.50 | 2.00          | 1.50      | 2.50   | 3.00 | 3.50  | 1.50 | 0.50 | 1.50          | 0.00      | 2.00   | 6.00  | 0.50  | 73.00  | 200   | 100.00    |
| 車埕          | 0.95 | 0.00          | 1.90      | 0.95   | 4.76 | 5.71  | 6.67 | 0.00 | 0.95          | 0.00      | 1.90   | 2.86  | 0.95  | 72.38  | 105   | 100.00    |
| 蛇窯          | 5.77 | 0.96          | 0.00      | 4.81   | 1.92 | 2.88  | 1.92 | 0.00 | 0.00          | 0.96      | 8.65   | 2.88  | 2.88  | 66.35  | 104   | 100.00    |
| 日月潭環潭區(伊達邵) | 4.70 | 0.67          | 2.01      | 3.36   | 2.01 | 3.36  | 1.34 | 0.00 | 0.67          | 0.00      | 6.04   | 3.36  | 0.67  | 71.81  | 149   | 100.00    |
| 國籍 #        |      |               |           |        |      |       |      |      |               |           |        |       |       |        |       |           |
| 本國          | 3.23 | 0.62          | 1.66      | 3.54   | 3.02 | 3.33  | 2.39 | 0.31 | 0.83          | 0.31      | 4.58   | 5.62  | 1.04  | 69.51  | 961   | 100.00    |
| 外國          | 0.00 | 1.64          | 0.00      | 3.28   | 1.64 | 1.64  | 1.64 | 0.00 | 0.00          | 0.00      | 4.92   | 3.28  | 3.28  | 78.69  | 61    | 100.00    |
| 調查月份 #      |      |               |           |        |      |       |      |      |               |           |        |       |       |        |       |           |
| 1月          | 5.63 | 1.41          | 1.41      | 5.63   | 4.23 | 1.41  | 4.23 | 0.00 | 0.00          | 0.00      | 5.63   | 9.86  | 1.41  | 59.15  | 71    | 100.00    |
| 2月          | 3.13 | 0.63          | 0.63      | 0.63   | 3.75 | 7.50  | 3.13 | 0.63 | 1.25          | 1.25      | 3.75   | 8.75  | 1.25  | 63.75  | 160   | 100.00    |
| 3月          | 0.00 | 1.04          | 1.04      | 1.04   | 1.04 | 2.08  | 5.21 | 0.00 | 2.08          | 0.00      | 1.04   | 2.08  | 2.08  | 81.25  | 96    | 100.00    |
| 4月          | 1.89 | 0.00          | 1.89      | 4.72   | 0.94 | 0.94  | 1.89 | 0.00 | 0.94          | 0.00      | 0.94   | 6.60  | 0.00  | 79.25  | 106   | 100.00    |
| 5月          | 2.56 | 1.28          | 2.56      | 2.56   | 2.56 | 5.13  | 0.00 | 1.28 | 1.28          | 0.00      | 6.41   | 5.13  | 0.00  | 69.23  | 78    | 100.00    |
| 6月          | 1.43 | 0.00          | 0.00      | 11.43  | 4.29 | 2.86  | 1.43 | 0.00 | 0.00          | 0.00      | 1.43   | 0.00  | 0.00  | 77.14  | 70    | 100.00    |
| 7月          | 5.68 | 1.14          | 0.00      | 0.00   | 3.41 | 1.14  | 1.14 | 1.14 | 0.00          | 0.00      | 3.41   | 2.27  | 0.00  | 80.68  | 88    | 100.00    |
| 8月          | 5.88 | 0.00          | 2.94      | 7.35   | 4.41 | 2.94  | 1.47 | 0.00 | 0.00          | 0.00      | 2.94   | 2.94  | 1.47  | 67.65  | 68    | 100.00    |
| 9月          | 3.23 | 0.00          | 0.00      | 1.61   | 0.00 | 0.00  | 0.00 | 0.00 | 0.00          | 0.00      | 0.00   | 0.00  | 0.00  | 95.16  | 62    | 100.00    |
| 10月         | 7.69 | 0.00          | 1.54      | 6.15   | 3.08 | 7.69  | 0.00 | 0.00 | 0.00          | 0.00      | 4.62   | 9.23  | 0.00  | 60.00  | 65    | 100.00    |
| 11月         | 2.27 | 2.27          | 6.82      | 6.82   | 6.82 | 2.27  | 2.27 | 0.00 | 2.27          | 2.27      | 18.18  | 6.82  | 11.36 | 29.55  | 44    | 100.00    |
| 12月         | 0.00 | 0.88          | 2.63      | 1.75   | 2.63 | 1.75  | 4.39 | 0.00 | 0.88          | 0.00      | 11.40  | 7.89  | 0.88  | 64.91  | 114   | 100.00    |
| 季節 #        |      |               |           |        |      |       |      |      |               |           |        |       |       |        |       |           |
| 春季          | 2.61 | 0.87          | 1.45      | 2.03   | 3.48 | 4.35  | 3.77 | 0.29 | 0.87          | 0.58      | 6.67   | 8.70  | 1.16  | 63.19  | 345   | 100.00    |
| 夏季          | 1.43 | 0.71          | 1.79      | 2.86   | 1.43 | 2.50  | 2.50 | 0.36 | 1.43          | 0.00      | 2.50   | 4.64  | 0.71  | 77.14  | 280   | 100.00    |
| 秋季          | 4.42 | 0.44          | 0.88      | 5.75   | 3.98 | 2.21  | 1.33 | 0.44 | 0.00          | 0.00      | 2.65   | 1.77  | 0.44  | 75.66  | 226   | 100.00    |
| 冬季          | 4.68 | 0.58          | 2.34      | 4.68   | 2.92 | 3.51  | 0.58 | 0.00 | 0.58          | 0.58      | 6.43   | 5.26  | 2.92  | 64.91  | 171   | 100.00    |
| 淡旺季 #       |      |               |           |        |      |       |      |      |               |           |        |       |       |        |       |           |
| 旺季          | 3.09 | 0.58          | 1.16      | 2.32   | 2.70 | 3.47  | 2.70 | 0.39 | 0.97          | 0.39      | 2.51   | 5.21  | 0.97  | 73.55  | 518   | 100.00    |
| 淡季          | 2.98 | 0.79          | 1.98      | 4.76   | 3.17 | 2.98  | 1.98 | 0.20 | 0.60          | 0.20      | 6.75   | 5.75  | 1.39  | 66.47  | 504   | 100.00    |

\* 表示經卡方檢定(Chi-square Test)，該人文變項達到統計上顯著差異(α=0.05)。

# 表示該人文變項組間期望值小於5的比例超過25%，因此，未做卡方檢定 (Chi-square Test)。

註：本表已排除年齡/教育程度/工作別/婚姻狀況/個人每月平均所得/居住地區/回答不確定意見的受訪者。

附表4-13-A4 選擇日月潭國家風景區旅遊的主要原因

| Base:所有受訪者 |             |       |               |           |        |       |       |       |      |               |           |        |       |       |      |       |
|------------|-------------|-------|---------------|-----------|--------|-------|-------|-------|------|---------------|-----------|--------|-------|-------|------|-------|
|            |             | 景觀優美  | 行銷推廣活動或節慶表演節目 | 距離遠近、假期長短 | 親朋好友推薦 | 交通便利  | 運動健身  | 文化巡禮  | 宗教活動 | 學校、公司或參加的團體安排 | 配合國民旅遊卡措施 | 品嚐當地美食 | 遊憩設施  | 順道而來  | 其他   | 回答人數  |
| 整體         |             | 76.22 | 5.48          | 16.73     | 24.07  | 15.56 | 10.67 | 5.68  | 0.68 | 12.43         | 0.78      | 11.15  | 17.91 | 7.63  | 0.49 | 1,022 |
| 性別         | 男           | 76.86 | 4.83          | 17.91     | 25.96  | 15.69 | 13.28 | 5.23  | 0.60 | 11.27         | 0.80      | 11.07  | 16.10 | 8.45  | 0.40 | 497   |
|            | 女           | 75.62 | 6.10          | 15.62     | 22.29  | 15.43 | 8.19  | 6.10  | 0.76 | 13.52         | 0.76      | 11.24  | 19.62 | 6.86  | 0.57 | 525   |
| 年齡         | 12歲~19歲     | 73.12 | 7.53          | 11.83     | 21.51  | 12.90 | 12.90 | 9.68  | 1.08 | 15.05         | 0.00      | 6.45   | 13.98 | 7.53  | 0.00 | 93    |
|            | 20歲~29歲     | 80.81 | 4.71          | 18.86     | 28.28  | 17.85 | 8.75  | 5.05  | 0.34 | 6.06          | 0.00      | 10.10  | 22.56 | 5.05  | 0.34 | 297   |
|            | 30歲~39歲     | 76.81 | 6.08          | 17.49     | 20.15  | 14.07 | 9.89  | 4.56  | 0.38 | 12.17         | 0.38      | 14.45  | 21.67 | 8.75  | 0.76 | 263   |
|            | 40歲~49歲     | 72.87 | 6.91          | 18.62     | 25.00  | 14.89 | 15.43 | 7.45  | 1.06 | 14.89         | 1.60      | 10.64  | 13.30 | 4.79  | 0.53 | 188   |
|            | 50歲~59歲     | 77.97 | 3.39          | 13.56     | 23.73  | 16.95 | 9.32  | 6.78  | 0.85 | 16.95         | 0.85      | 13.56  | 14.41 | 15.25 | 0.00 | 118   |
|            | 60歲~69歲     | 63.83 | 4.26          | 12.77     | 25.53  | 14.89 | 2.13  | 0.00  | 2.13 | 21.28         | 4.26      | 8.51   | 8.51  | 10.64 | 2.13 | 47    |
|            | 70歲及以上      | 62.50 | 0.00          | 6.25      | 12.50  | 12.50 | 25.00 | 0.00  | 0.00 | 31.25         | 6.25      | 0.00   | 0.00  | 6.25  | 0.00 | 16    |
| 教育程度       | 國(初)中及以下    | 69.44 | 5.56          | 11.11     | 26.39  | 13.89 | 11.11 | 1.39  | 1.39 | 29.17         | 0.00      | 16.67  | 13.89 | 6.94  | 0.00 | 72    |
|            | 高中、職        | 75.62 | 5.30          | 17.67     | 19.79  | 9.89  | 8.83  | 6.71  | 1.06 | 19.43         | 1.41      | 13.78  | 20.14 | 7.07  | 0.00 | 283   |
|            | 大專及以上       | 77.21 | 5.55          | 16.94     | 25.64  | 18.14 | 11.39 | 5.70  | 0.45 | 7.65          | 0.60      | 9.45   | 17.39 | 7.95  | 0.75 | 667   |
| 工作別        | 專技主管人員      | 79.33 | 9.33          | 17.33     | 18.67  | 15.33 | 9.33  | 6.67  | 1.33 | 10.00         | 1.33      | 16.67  | 11.33 | 11.33 | 0.67 | 150   |
|            | 技術員/事務人員    | 75.40 | 3.97          | 17.06     | 20.63  | 15.87 | 9.52  | 6.35  | 0.00 | 15.87         | 0.79      | 11.51  | 18.65 | 5.95  | 0.40 | 252   |
|            | 服務工作人員      | 78.13 | 4.46          | 15.63     | 28.57  | 12.05 | 11.61 | 3.13  | 0.89 | 7.59          | 0.45      | 11.16  | 23.66 | 9.38  | 0.89 | 224   |
|            | 農林漁牧及體力工作者  | 70.00 | 2.50          | 20.00     | 25.00  | 10.00 | 15.00 | 5.00  | 0.00 | 30.00         | 2.50      | 12.50  | 20.00 | 5.00  | 0.00 | 40    |
|            | 家管/退休/無業    | 72.44 | 3.85          | 16.03     | 23.08  | 22.44 | 8.97  | 5.77  | 1.28 | 16.03         | 1.28      | 10.90  | 13.46 | 8.33  | 0.00 | 156   |
|            | 學生          | 77.00 | 7.50          | 17.00     | 28.00  | 15.00 | 12.50 | 7.00  | 0.50 | 9.00          | 0.00      | 6.50   | 18.50 | 5.00  | 0.50 | 200   |
| 婚姻狀況       | 未婚          | 79.16 | 6.31          | 16.06     | 24.67  | 15.68 | 10.71 | 5.35  | 0.76 | 8.41          | 0.00      | 9.75   | 21.99 | 5.93  | 0.19 | 523   |
|            | 已婚          | 73.15 | 4.61          | 17.43     | 23.45  | 15.43 | 10.62 | 6.01  | 0.60 | 16.63         | 1.60      | 12.63  | 13.63 | 9.42  | 0.80 | 499   |
| 個人每月平均所得   | 無經常性收入或沒有收入 | 76.32 | 6.23          | 16.82     | 25.86  | 19.63 | 10.59 | 6.23  | 0.62 | 12.77         | 0.31      | 6.85   | 13.71 | 6.85  | 0.31 | 321   |
|            | 未滿3萬元       | 72.35 | 2.76          | 17.05     | 25.35  | 13.36 | 9.22  | 5.07  | 0.46 | 16.13         | 0.92      | 16.59  | 23.96 | 5.99  | 0.46 | 217   |
|            | 3萬元～未滿5萬元   | 77.11 | 6.54          | 16.89     | 25.07  | 14.17 | 11.72 | 5.45  | 1.09 | 11.44         | 0.82      | 10.35  | 19.35 | 8.45  | 0.54 | 367   |
|            | 5萬元～未滿10萬元  | 80.00 | 5.26          | 16.84     | 14.74  | 15.79 | 12.63 | 5.26  | 0.00 | 4.21          | 2.11      | 16.84  | 12.63 | 9.47  | 1.05 | 95    |
|            | 10萬元及以上     | 81.82 | 4.55          | 9.09      | 9.09   | 0.00  | 0.00  | 9.09  | 0.00 | 22.73         | 0.00      | 9.09   | 18.18 | 13.64 | 0.00 | 22    |
| 居住地區       | 北部地區        | 82.11 | 8.07          | 11.93     | 28.42  | 9.47  | 8.42  | 4.91  | 0.70 | 9.82          | 0.70      | 10.88  | 28.42 | 8.07  | 1.05 | 285   |
|            | 中部地區        | 75.00 | 5.11          | 22.63     | 25.18  | 20.07 | 12.96 | 4.38  | 0.91 | 11.50         | 0.55      | 10.95  | 13.69 | 6.20  | 0.36 | 548   |
|            | 南部地區        | 62.79 | 1.55          | 7.75      | 13.95  | 11.63 | 10.08 | 8.53  | 0.00 | 25.58         | 1.55      | 10.85  | 14.73 | 11.63 | 0.00 | 129   |
|            | 東部地區        | 0.00  | 100.00        | 100.00    | 0.00   | 0.00  | 0.00  | 0.00  | 0.00 | 0.00          | 100.00    | 0.00   | 0.00  | 0.00  | 0.00 | 1     |
|            | 金馬地區        | 66.67 | 0.00          | 0.00      | 0.00   | 66.67 | 0.00  | 0.00  | 0.00 | 0.00          | 0.00      | 33.33  | 0.00  | 0.00  | 0.00 | 3     |
|            | 國外地區        | 91.07 | 3.57          | 3.57      | 16.07  | 8.93  | 1.79  | 16.07 | 0.00 | 5.36          | 0.00      | 14.29  | 14.29 | 10.71 | 0.00 | 56    |
| 調查遊憩景點     | 日月潭環潭區(水社)  | 80.82 | 3.88          | 16.81     | 24.14  | 12.50 | 9.91  | 4.09  | 0.86 | 12.93         | 0.65      | 11.64  | 20.69 | 5.39  | 0.65 | 464   |
|            | 九族文化村       | 67.50 | 9.00          | 9.50      | 23.50  | 17.00 | 11.00 | 6.50  | 0.50 | 14.50         | 1.00      | 4.50   | 33.50 | 6.00  | 0.50 | 200   |
|            | 車埕          | 73.33 | 1.90          | 20.95     | 26.67  | 26.67 | 13.33 | 11.43 | 0.00 | 7.62          | 0.00      | 9.52   | 4.76  | 9.52  | 0.00 | 105   |
|            | 蛇窯          | 67.31 | 5.77          | 25.00     | 23.08  | 17.31 | 15.38 | 6.73  | 0.96 | 9.62          | 0.96      | 13.46  | 6.73  | 19.23 | 0.96 | 104   |
|            | 日月潭環潭區(伊達邵) | 81.88 | 8.05          | 17.45     | 23.49  | 14.09 | 7.38  | 4.70  | 0.67 | 13.42         | 1.34      | 18.12  | 5.37  | 7.38  | 0.00 | 149   |
| 國籍         | 本國          | 75.34 | 5.62          | 17.59     | 24.66  | 15.92 | 11.24 | 5.10  | 0.73 | 12.70         | 0.83      | 10.93  | 18.21 | 7.49  | 0.52 | 961   |
|            | 外國          | 90.16 | 3.28          | 3.28      | 14.75  | 9.84  | 1.64  | 14.75 | 0.00 | 8.20          | 0.00      | 14.75  | 13.11 | 9.84  | 0.00 | 61    |
| 調查月份       | 1月          | 85.92 | 4.23          | 12.68     | 23.94  | 26.76 | 4.23  | 7.04  | 0.00 | 4.23          | 1.41      | 9.86   | 25.35 | 15.49 | 0.00 | 71    |
|            | 2月          | 68.75 | 5.00          | 8.13      | 18.75  | 13.75 | 20.00 | 4.38  | 1.25 | 12.50         | 1.25      | 16.25  | 18.13 | 10.63 | 0.63 | 160   |
|            | 3月          | 87.50 | 2.08          | 4.17      | 10.42  | 8.33  | 13.54 | 7.29  | 0.00 | 9.38          | 0.00      | 3.13   | 11.46 | 14.58 | 0.00 | 96    |
|            | 4月          | 73.58 | 0.00          | 18.87     | 34.91  | 19.81 | 10.38 | 1.89  | 0.00 | 16.04         | 0.94      | 5.66   | 12.26 | 5.66  | 0.00 | 106   |
|            | 5月          | 71.79 | 10.26         | 15.38     | 35.90  | 10.26 | 8.97  | 0.00  | 2.56 | 20.51         | 0.00      | 10.26  | 8.97  | 7.69  | 0.00 | 78    |
|            | 6月          | 81.43 | 5.71          | 18.57     | 22.86  | 7.14  | 8.57  | 4.29  | 0.00 | 8.57          | 0.00      | 5.71   | 44.29 | 7.14  | 0.00 | 70    |
|            | 7月          | 76.14 | 7.95          | 35.23     | 26.14  | 20.45 | 7.95  | 3.41  | 1.14 | 10.23         | 0.00      | 6.82   | 6.82  | 2.27  | 0.00 | 88    |
|            | 8月          | 69.12 | 7.35          | 27.94     | 47.06  | 11.76 | 7.35  | 4.41  | 0.00 | 13.24         | 0.00      | 7.35   | 20.59 | 4.41  | 2.94 | 68    |
|            | 9月          | 69.35 | 1.61          | 25.81     | 22.58  | 32.26 | 0.00  | 3.23  | 0.00 | 17.74         | 0.00      | 3.23   | 3.23  | 3.23  | 0.00 | 62    |
|            | 10月         | 66.15 | 7.69          | 27.69     | 38.46  | 18.46 | 21.54 | 0.00  | 0.00 | 9.23          | 3.08      | 6.15   | 30.77 | 1.54  | 0.00 | 65    |
|            | 11月         | 79.55 | 9.09          | 13.64     | 20.45  | 13.64 | 11.36 | 20.45 | 4.55 | 15.91         | 4.55      | 25.00  | 15.91 | 20.45 | 0.00 | 44    |
|            | 12月         | 85.96 | 7.89          | 8.77      | 4.39   | 10.53 | 5.26  | 14.91 | 0.00 | 12.28         | 0.00      | 28.07  | 21.93 | 1.75  | 1.75 | 114   |
| 季節         | 春季          | 77.97 | 5.80          | 9.28      | 15.07  | 15.36 | 11.88 | 8.41  | 0.58 | 10.72         | 0.87      | 18.84  | 20.87 | 8.70  | 0.87 | 345   |
|            | 夏季          | 77.86 | 3.57          | 12.86     | 26.79  | 13.21 | 11.07 | 3.21  | 0.71 | 15.00         | 0.36      | 6.07   | 11.07 | 9.29  | 0.00 | 280   |
|            | 秋季          | 75.66 | 7.08          | 27.88     | 31.42  | 13.72 | 7.96  | 3.98  | 0.44 | 10.62         | 0.00      | 6.64   | 22.57 | 4.42  | 0.88 | 226   |
|            | 冬季          | 70.76 | 5.85          | 23.39     | 28.07  | 22.22 | 11.11 | 6.43  | 1.17 | 14.04         | 2.34      | 9.94   | 16.96 | 7.02  | 0.00 | 171   |
| 淡旺季        | 旺季          | 74.52 | 4.25          | 16.80     | 25.48  | 14.86 | 13.13 | 4.25  | 0.58 | 12.36         | 0.58      | 8.88   | 14.09 | 8.11  | 0.58 | 518   |
|            | 淡季          | 77.98 | 6.75          | 16.67     | 22.62  | 16.27 | 8.13  | 7.14  | 0.79 | 12.50         | 0.99      | 13.49  | 21.83 | 7.14  | 0.40 | 504   |

\* 表示經卡方檢定(Chi-square Test)，該人文變項達到統計上顯著差異(α=0.05)。

# 表示該人文變項組間期望值小於5的比例超過25%，因此，未做卡方檢定 (Chi-square Test)。

註1：本表已排除年齡/教育程度/工作別/婚姻狀況/個人每月平均所得/居住地區/回答不確定意見的受訪者。

註2：本表為複選情形，因此百分比加總超過100%

附表4-13-A5 日月潭國家風景區旅遊的同伴(可複選)

| Base:所有受訪者 |             |       |        |       |       |      |       |
|------------|-------------|-------|--------|-------|-------|------|-------|
|            |             | 沒有同伴  | 家人     | 朋友、同事 | 同學    | 其他   | 回答人數  |
| 整體         |             | 2.35  | 49.12  | 54.79 | 8.32  | 0.10 | 1,022 |
| 性別         | 男           | 2.62  | 49.90  | 54.53 | 7.04  | 0.00 | 497   |
|            | 女           | 2.10  | 48.38  | 55.05 | 9.52  | 0.19 | 525   |
| #          |             | *     | *      | *     | *     |      |       |
| 年齡         | 12歲~19歲     | 1.08  | 26.88  | 52.69 | 27.96 | 0.00 | 93    |
|            | 20歲~29歲     | 2.02  | 31.31  | 65.99 | 11.78 | 0.00 | 297   |
|            | 30歲~39歲     | 2.28  | 52.47  | 52.09 | 3.04  | 0.38 | 263   |
|            | 40歲~49歲     | 2.66  | 63.30  | 50.00 | 3.72  | 0.00 | 188   |
|            | 50歲~59歲     | 1.69  | 72.03  | 44.92 | 4.24  | 0.00 | 118   |
|            | 60歲~69歲     | 4.26  | 72.34  | 48.94 | 4.26  | 0.00 | 47    |
|            | 70歲及以上      | 12.50 | 50.00  | 50.00 | 12.50 | 0.00 | 16    |
| #          |             | *     |        |       |       |      |       |
| 教育程度       | 國(初)中及以下    | 2.78  | 51.39  | 38.89 | 13.89 | 0.00 | 72    |
|            | 高中、職        | 1.41  | 53.36  | 60.07 | 6.36  | 0.00 | 283   |
|            | 大專及以上       | 2.70  | 47.08  | 54.27 | 8.55  | 0.15 | 667   |
| #          |             | *     | *      | *     | *     |      |       |
| 工作別        | 專技主管人員      | 2.67  | 52.00  | 46.67 | 8.00  | 0.00 | 150   |
|            | 技術員/事務人員    | 1.59  | 48.02  | 60.71 | 5.56  | 0.40 | 252   |
|            | 服務工作人員      | 1.79  | 51.34  | 60.71 | 1.79  | 0.00 | 224   |
|            | 農林漁牧及體力工作者  | 2.50  | 62.50  | 50.00 | 0.00  | 0.00 | 40    |
|            | 家管/退休/無業    | 4.49  | 71.79  | 42.31 | 3.85  | 0.00 | 156   |
|            | 學生          | 2.00  | 25.50  | 57.50 | 24.50 | 0.00 | 200   |
| #          |             | *     | *      | *     | *     |      |       |
| 婚姻狀況       | 未婚          | 2.68  | 29.06  | 65.01 | 13.19 | 0.00 | 523   |
|            | 已婚          | 2.00  | 70.14  | 44.09 | 3.21  | 0.20 | 499   |
| #          |             | *     | *      | *     | *     |      |       |
| 個人每月平均所得   | 無經常性收入或沒有收入 | 3.12  | 46.11  | 50.47 | 16.82 | 0.00 | 321   |
|            | 未滿3萬元       | 1.38  | 42.40  | 64.52 | 2.76  | 0.00 | 217   |
|            | 3萬元~未滿5萬元   | 1.63  | 55.31  | 53.68 | 6.54  | 0.27 | 367   |
|            | 5萬元~未滿10萬元  | 2.11  | 49.47  | 53.68 | 1.05  | 0.00 | 95    |
|            | 10萬元及以上     | 13.64 | 54.55  | 45.45 | 0.00  | 0.00 | 22    |
| #          |             | #     | #      | #     | #     |      |       |
| 居住地區       | 北部地區        | 1.05  | 50.88  | 55.44 | 5.96  | 0.00 | 285   |
|            | 中部地區        | 3.28  | 48.54  | 53.65 | 9.31  | 0.00 | 548   |
|            | 南部地區        | 0.78  | 51.16  | 55.81 | 12.40 | 0.00 | 129   |
|            | 東部地區        | 0.00  | 100.00 | 0.00  | 0.00  | 0.00 | 1     |
|            | 金馬地區        | 33.33 | 33.33  | 33.33 | 0.00  | 0.00 | 3     |
|            | 國外地區        | 1.79  | 41.07  | 62.50 | 1.79  | 1.79 | 56    |
| #          |             | *     | *      | *     | *     |      |       |
| 調查遊憩景點     | 日月潭環潭區(水社)  | 3.66  | 43.32  | 59.05 | 6.68  | 0.00 | 464   |
|            | 九族文化村       | 0.00  | 58.50  | 53.50 | 11.50 | 0.50 | 200   |
|            | 車埕          | 1.90  | 53.33  | 43.81 | 10.48 | 0.00 | 105   |
|            | 蛇窯          | 0.96  | 62.50  | 36.54 | 11.54 | 0.00 | 104   |
|            | 日月潭環潭區(伊達邵) | 2.68  | 42.28  | 63.76 | 5.37  | 0.00 | 149   |
| #          |             | *     | *      | *     | *     |      |       |
| 國籍         | 本國          | 2.19  | 49.84  | 54.32 | 8.74  | 0.00 | 961   |
|            | 外國          | 4.92  | 37.70  | 62.30 | 1.64  | 1.64 | 61    |
| #          |             | *     | *      | *     | *     |      |       |
| 調查月份       | 1月          | 5.63  | 59.15  | 36.62 | 14.08 | 0.00 | 71    |
|            | 2月          | 1.88  | 40.63  | 53.75 | 10.00 | 0.00 | 160   |
|            | 3月          | 4.17  | 45.83  | 60.42 | 12.50 | 0.00 | 96    |
|            | 4月          | 1.89  | 66.04  | 59.43 | 6.60  | 0.00 | 106   |
|            | 5月          | 1.28  | 67.95  | 52.56 | 5.13  | 0.00 | 78    |
|            | 6月          | 1.43  | 37.14  | 60.00 | 4.29  | 0.00 | 70    |
|            | 7月          | 2.27  | 47.73  | 59.09 | 11.36 | 0.00 | 88    |
|            | 8月          | 2.94  | 47.06  | 41.18 | 13.24 | 0.00 | 68    |
|            | 9月          | 0.00  | 33.87  | 67.74 | 6.45  | 0.00 | 62    |
|            | 10月         | 1.54  | 50.77  | 52.31 | 4.62  | 0.00 | 65    |
|            | 11月         | 0.00  | 38.64  | 65.91 | 6.82  | 0.00 | 44    |
|            | 12月         | 3.51  | 50.00  | 51.75 | 3.51  | 0.88 | 114   |
| #          |             | *     | *      | *     | *     |      |       |
| 季節         | 春季          | 3.19  | 47.54  | 49.57 | 8.70  | 0.29 | 345   |
|            | 夏季          | 2.50  | 59.64  | 57.86 | 8.21  | 0.00 | 280   |
|            | 秋季          | 2.21  | 44.25  | 53.98 | 9.73  | 0.00 | 226   |
|            | 冬季          | 0.58  | 41.52  | 61.40 | 5.85  | 0.00 | 171   |
| #          |             | *     | *      | *     | *     |      |       |
| 淡旺季        | 旺季          | 2.51  | 48.84  | 55.41 | 10.42 | 0.00 | 518   |
|            | 淡季          | 2.18  | 49.40  | 54.17 | 6.15  | 0.20 | 504   |

\* 表示經卡方檢定(Chi-square Test)，該人文變項達到統計上顯著差異( $\alpha=0.05$ )。

# 表示該人文變項組間期望值小於5的比例超過25%，因此，未做卡方檢定 (Chi-square Test)。

註1：本表已排除年齡/教育程度/工作別/婚姻狀況/個人每月平均所得/居住地區/回答不確定意見的受訪者。

註2：本表為複選情形，因此百分比加總超過100%

附表4-13-B2 也會到日月潭國家風景區以外的景點遊玩情形

| Base:所有受訪者 |             |        |       |       |           |
|------------|-------------|--------|-------|-------|-----------|
|            |             | 會      | 不會    | 回答人數  | 回答人數合計百分比 |
| 整體         |             | 39.43  | 60.57 | 1,022 | 100.00    |
| 性別         | 男           | 39.64  | 60.36 | 497   | 100.00    |
|            | 女           | 39.24  | 60.76 | 525   | 100.00    |
| 年齡         | 12歲~19歲     | 38.71  | 61.29 | 93    | 100.00    |
|            | 20歲~29歲     | 34.01  | 65.99 | 297   | 100.00    |
|            | 30歲~39歲     | 39.16  | 60.84 | 263   | 100.00    |
|            | 40歲~49歲     | 45.21  | 54.79 | 188   | 100.00    |
|            | 50歲~59歲     | 45.76  | 54.24 | 118   | 100.00    |
|            | 60歲~69歲     | 40.43  | 59.57 | 47    | 100.00    |
|            | 70歲及以上      | 31.25  | 68.75 | 16    | 100.00    |
| 教育程度       | 國(初)中及以下    | 36.11  | 63.89 | 72    | 100.00    |
|            | 高中、職        | 42.76  | 57.24 | 283   | 100.00    |
|            | 大專及以上       | 38.38  | 61.62 | 667   | 100.00    |
| 工作別 *      | 專技主管人員      | 42.00  | 58.00 | 150   | 100.00    |
|            | 技術員/事務人員    | 49.60  | 50.40 | 252   | 100.00    |
|            | 服務工作人員      | 33.93  | 66.07 | 224   | 100.00    |
|            | 農林漁牧及體力工作者  | 42.50  | 57.50 | 40    | 100.00    |
|            | 家管/退休/無業    | 35.90  | 64.10 | 156   | 100.00    |
|            | 學生          | 33.00  | 67.00 | 200   | 100.00    |
| 婚姻狀況 *     | 未婚          | 35.76  | 64.24 | 523   | 100.00    |
|            | 已婚          | 43.29  | 56.71 | 499   | 100.00    |
| 個人每月平均所得 * | 無經常性收入或沒有收入 | 33.02  | 66.98 | 321   | 100.00    |
|            | 未滿3萬元       | 40.55  | 59.45 | 217   | 100.00    |
|            | 3萬元~未滿5萬元   | 39.24  | 60.76 | 367   | 100.00    |
|            | 5萬元~未滿10萬元  | 54.74  | 45.26 | 95    | 100.00    |
|            | 10萬元及以上     | 59.09  | 40.91 | 22    | 100.00    |
| 居住地區 #     | 北部地區        | 44.21  | 55.79 | 285   | 100.00    |
|            | 中部地區        | 32.48  | 67.52 | 548   | 100.00    |
|            | 南部地區        | 45.74  | 54.26 | 129   | 100.00    |
|            | 東部地區        | 100.00 | 0.00  | 1     | 100.00    |
|            | 金馬地區        | 66.67  | 33.33 | 3     | 100.00    |
|            | 國外地區        | 66.07  | 33.93 | 56    | 100.00    |
| 調查遊憩景點 *   | 日月潭環潭區(水社)  | 40.95  | 59.05 | 464   | 100.00    |
|            | 九族文化村       | 26.50  | 73.50 | 200   | 100.00    |
|            | 車埕          | 59.05  | 40.95 | 105   | 100.00    |
|            | 蛇窯          | 41.35  | 58.65 | 104   | 100.00    |
|            | 日月潭環潭區(伊達邵) | 36.91  | 63.09 | 149   | 100.00    |
| 國籍 *       | 本國          | 37.67  | 62.33 | 961   | 100.00    |
|            | 外國          | 67.21  | 32.79 | 61    | 100.00    |
| 調查月份 *     | 1月          | 46.48  | 53.52 | 71    | 100.00    |
|            | 2月          | 57.50  | 42.50 | 160   | 100.00    |
|            | 3月          | 30.21  | 69.79 | 96    | 100.00    |
|            | 4月          | 30.19  | 69.81 | 106   | 100.00    |
|            | 5月          | 50.00  | 50.00 | 78    | 100.00    |
|            | 6月          | 27.14  | 72.86 | 70    | 100.00    |
|            | 7月          | 38.64  | 61.36 | 88    | 100.00    |
|            | 8月          | 5.88   | 94.12 | 68    | 100.00    |
|            | 9月          | 8.06   | 91.94 | 62    | 100.00    |
|            | 10月         | 55.38  | 44.62 | 65    | 100.00    |
|            | 11月         | 68.18  | 31.82 | 44    | 100.00    |
|            | 12月         | 43.86  | 56.14 | 114   | 100.00    |
| 季節 *       | 春季          | 50.72  | 49.28 | 345   | 100.00    |
|            | 夏季          | 35.71  | 64.29 | 280   | 100.00    |
|            | 秋季          | 25.22  | 74.78 | 226   | 100.00    |
|            | 冬季          | 41.52  | 58.48 | 171   | 100.00    |
| 淡旺季        | 旺季          | 36.87  | 63.13 | 518   | 100.00    |
|            | 淡季          | 42.06  | 57.94 | 504   | 100.00    |

\* 表示經卡方檢定(Chi-square Test)，該人文變項達到統計上顯著差異( $\alpha=0.05$ )。

# 表示該人文變項組間期望值小於5的比例超過25%，因此，未做卡方檢定 (Chi-square Test)。

註：本表已排除年齡/教育程度/工作別/婚姻狀況/個人每月平均所得/居住地區/回答不確定/未回答者。

附表4-13-B3 在日月潭國家風景區內旅遊天數

| Base:所有受訪者 |             |           |                |        |       |       |       |           |
|------------|-------------|-----------|----------------|--------|-------|-------|-------|-----------|
|            |             | 半天(4小時以下) | 1天(4小時以上), 不過夜 | 2天1夜   | 3天2夜  | 4天3夜  | 回答人數  | 回答人數合計百分比 |
| 整體         |             | 9.20      | 52.74          | 32.00  | 4.99  | 1.08  | 1,022 | 100.00    |
| 性別         | 男           | 9.05      | 54.73          | 29.78  | 5.03  | 1.41  | 497   | 100.00    |
|            | 女           | 9.33      | 50.86          | 34.10  | 4.95  | 0.76  | 525   | 100.00    |
| 年齡 #       | 12歲~19歲     | 6.45      | 52.69          | 31.18  | 8.60  | 1.08  | 93    | 100.00    |
|            | 20歲~29歲     | 6.73      | 55.22          | 30.64  | 5.72  | 1.68  | 297   | 100.00    |
|            | 30歲~39歲     | 9.51      | 52.09          | 32.32  | 4.94  | 1.14  | 263   | 100.00    |
|            | 40歲~49歲     | 10.64     | 54.26          | 30.32  | 4.79  | 0.00  | 188   | 100.00    |
|            | 50歲~59歲     | 14.41     | 46.61          | 36.44  | 1.69  | 0.85  | 118   | 100.00    |
|            | 60歲~69歲     | 12.77     | 44.68          | 38.30  | 4.26  | 0.00  | 47    | 100.00    |
|            | 70歲及以上      | 0.00      | 68.75          | 25.00  | 0.00  | 6.25  | 16    | 100.00    |
| 教育程度 *     | 國(初)中及以下    | 8.33      | 79.17          | 12.50  | 0.00  | 0.00  | 72    | 100.00    |
|            | 高中、職        | 6.71      | 59.72          | 28.62  | 4.24  | 0.71  | 283   | 100.00    |
|            | 大專及以上       | 10.34     | 46.93          | 35.53  | 5.85  | 1.35  | 667   | 100.00    |
| 工作別 #      | 專技主管人員      | 14.00     | 36.67          | 38.67  | 10.00 | 0.67  | 150   | 100.00    |
|            | 技術員/事務人員    | 10.32     | 48.41          | 36.11  | 4.76  | 0.40  | 252   | 100.00    |
|            | 服務工作人員      | 8.93      | 54.02          | 33.48  | 2.68  | 0.89  | 224   | 100.00    |
|            | 農林漁牧及體力工作者  | 12.50     | 70.00          | 12.50  | 2.50  | 2.50  | 40    | 100.00    |
|            | 家管/退休/無業    | 8.97      | 62.82          | 24.36  | 1.92  | 1.92  | 156   | 100.00    |
|            | 學生          | 4.00      | 57.50          | 30.00  | 7.00  | 1.50  | 200   | 100.00    |
| 婚姻狀況 *     | 未婚          | 7.27      | 54.68          | 31.36  | 5.54  | 1.15  | 523   | 100.00    |
|            | 已婚          | 11.22     | 50.70          | 32.67  | 4.41  | 1.00  | 499   | 100.00    |
| 個人每月平均所得 # | 無經常性收入或沒有收入 | 5.30      | 60.12          | 28.04  | 4.67  | 1.87  | 321   | 100.00    |
|            | 未滿3萬元       | 10.14     | 59.45          | 26.73  | 3.69  | 0.00  | 217   | 100.00    |
|            | 3萬元~未滿5萬元   | 11.72     | 50.41          | 33.24  | 4.36  | 0.27  | 367   | 100.00    |
|            | 5萬元~未滿10萬元  | 10.53     | 29.47          | 46.32  | 10.53 | 3.16  | 95    | 100.00    |
|            | 10萬元及以上     | 9.09      | 18.18          | 59.09  | 9.09  | 4.55  | 22    | 100.00    |
| 居住地區 #     | 北部地區        | 7.02      | 33.68          | 47.72  | 9.47  | 2.11  | 285   | 100.00    |
|            | 中部地區        | 11.50     | 68.61          | 18.25  | 1.46  | 0.18  | 548   | 100.00    |
|            | 南部地區        | 6.98      | 37.98          | 49.61  | 5.43  | 0.00  | 129   | 100.00    |
|            | 東部地區        | 0.00      | 0.00           | 100.00 | 0.00  | 0.00  | 1     | 100.00    |
|            | 金馬地區        | 0.00      | 0.00           | 100.00 | 0.00  | 0.00  | 3     | 100.00    |
|            | 國外地區        | 3.57      | 32.14          | 41.07  | 16.07 | 7.14  | 56    | 100.00    |
| 調查遊憩景點 #   | 日月潭環潭區(水社)  | 6.90      | 49.35          | 37.93  | 4.74  | 1.08  | 464   | 100.00    |
|            | 九族文化村       | 5.50      | 64.00          | 25.00  | 5.50  | 0.00  | 200   | 100.00    |
|            | 車埕          | 19.05     | 50.48          | 28.57  | 0.95  | 0.95  | 105   | 100.00    |
|            | 蛇窯          | 16.35     | 58.65          | 20.19  | 4.81  | 0.00  | 104   | 100.00    |
|            | 日月潭環潭區(伊達邵) | 9.40      | 45.64          | 33.56  | 8.05  | 3.36  | 149   | 100.00    |
| 國籍 *       | 本國          | 9.47      | 54.11          | 31.32  | 4.37  | 0.73  | 961   | 100.00    |
|            | 外國          | 4.92      | 31.15          | 42.62  | 14.75 | 6.56  | 61    | 100.00    |
| 調查月份 #     | 1月          | 38.03     | 28.17          | 29.58  | 4.23  | 0.00  | 71    | 100.00    |
|            | 2月          | 13.75     | 46.25          | 30.63  | 9.38  | 0.00  | 160   | 100.00    |
|            | 3月          | 9.38      | 42.71          | 42.71  | 3.13  | 2.08  | 96    | 100.00    |
|            | 4月          | 6.60      | 53.77          | 37.74  | 1.89  | 0.00  | 106   | 100.00    |
|            | 5月          | 5.13      | 58.97          | 30.77  | 5.13  | 0.00  | 78    | 100.00    |
|            | 6月          | 15.71     | 80.00          | 2.86   | 1.43  | 0.00  | 70    | 100.00    |
|            | 7月          | 2.27      | 55.68          | 38.64  | 3.41  | 0.00  | 88    | 100.00    |
|            | 8月          | 0.00      | 66.18          | 19.12  | 4.41  | 10.29 | 68    | 100.00    |
|            | 9月          | 0.00      | 74.19          | 24.19  | 1.61  | 0.00  | 62    | 100.00    |
|            | 10月         | 4.62      | 58.46          | 29.23  | 6.15  | 1.54  | 65    | 100.00    |
|            | 11月         | 2.27      | 43.18          | 43.18  | 11.36 | 0.00  | 44    | 100.00    |
|            | 12月         | 7.02      | 42.11          | 43.86  | 6.14  | 0.88  | 114   | 100.00    |
| 季節 *       | 春季          | 16.52     | 41.16          | 34.78  | 7.25  | 0.29  | 345   | 100.00    |
|            | 夏季          | 7.14      | 51.43          | 37.50  | 3.21  | 0.71  | 280   | 100.00    |
|            | 秋季          | 5.75      | 66.37          | 21.68  | 3.10  | 3.10  | 226   | 100.00    |
|            | 冬季          | 2.34      | 60.23          | 30.99  | 5.85  | 0.58  | 171   | 100.00    |
| 淡旺季        | 旺季          | 7.72      | 51.35          | 34.17  | 5.02  | 1.74  | 518   | 100.00    |
|            | 淡季          | 10.71     | 54.17          | 29.76  | 4.96  | 0.40  | 504   | 100.00    |

\* 表示經卡方檢定(Chi-square Test)，該人文變項達到統計上顯著差異( $\alpha=0.05$ )。

# 表示該人文變項組間期望值小於5的比例超過25%，因此，未做卡方檢定 (Chi-square Test)。

註：本表已排除年齡/教育程度/工作別/婚姻狀況/個人每月平均所得/居住地區/回答不確定意見的受訪者。

附表4-13-B3 1 日月潭國家風景區旅遊的主要住宿方式(可複選)

Base:在日月潭國家風景區內停留超過一天的受訪者

|          |             | 旅館        | 招待所或活動中心 | 民宿    | 露營     | 親友家(含自家) | 其他    | 回答人數 |
|----------|-------------|-----------|----------|-------|--------|----------|-------|------|
| 整體       |             | 49.87     | 6.17     | 42.16 | 0.51   | 5.14     | 0.51  | 389  |
|          |             | #         |          |       |        |          |       |      |
| 性別       | 男           | 52.22     | 6.67     | 40.00 | 0.56   | 6.11     | 1.11  | 180  |
|          | 女           | 47.85     | 5.74     | 44.02 | 0.48   | 4.31     | 0.00  | 209  |
|          |             | * # # #   |          |       |        |          |       |      |
| 年齡       | 12歲~19歲     | 36.84     | 10.53    | 47.37 | 0.00   | 2.63     | 2.63  | 38   |
|          | 20歲~29歲     | 38.05     | 5.31     | 53.98 | 0.00   | 6.19     | 0.00  | 113  |
|          | 30歲~39歲     | 62.38     | 3.96     | 35.64 | 0.00   | 0.99     | 0.00  | 101  |
|          | 40歲~49歲     | 53.03     | 7.58     | 37.88 | 1.52   | 7.58     | 0.00  | 66   |
|          | 50歲~59歲     | 52.17     | 8.70     | 34.78 | 2.17   | 8.70     | 2.17  | 46   |
|          | 60歲~69歲     | 60.00     | 5.00     | 30.00 | 0.00   | 5.00     | 0.00  | 20   |
|          | 70歲及以上      | 60.00     | 0.00     | 40.00 | 0.00   | 20.00    | 0.00  | 5    |
|          |             | # # #     |          |       |        |          |       |      |
| 教育程度     | 國(初)中及以下    | 33.33     | 0.00     | 44.44 | 0.00   | 11.11    | 11.11 | 9    |
|          | 高中、職        | 58.95     | 6.32     | 32.63 | 0.00   | 4.21     | 0.00  | 95   |
|          | 大專及以上       | 47.37     | 6.32     | 45.26 | 0.70   | 5.26     | 0.35  | 285  |
|          |             | * # # #   |          |       |        |          |       |      |
| 工作別      | 專技主管人員      | 47.30     | 10.81    | 45.95 | 1.35   | 1.35     | 0.00  | 74   |
|          | 技術員/事務人員    | 57.69     | 5.77     | 34.62 | 0.96   | 7.69     | 0.96  | 104  |
|          | 服務工作人員      | 54.22     | 1.20     | 45.78 | 0.00   | 1.20     | 0.00  | 83   |
|          | 農林漁牧及體力工作者  | 71.43     | 0.00     | 28.57 | 0.00   | 14.29    | 0.00  | 7    |
|          | 家管/退休/無業    | 54.55     | 2.27     | 36.36 | 0.00   | 9.09     | 0.00  | 44   |
|          | 學生          | 32.47     | 10.39    | 49.35 | 0.00   | 6.49     | 1.30  | 77   |
|          |             | * #       |          |       |        |          |       |      |
| 婚姻狀況     | 未婚          | 43.22     | 6.53     | 49.25 | 0.00   | 4.02     | 0.50  | 199  |
|          | 已婚          | 56.84     | 5.79     | 34.74 | 1.05   | 6.32     | 0.53  | 190  |
|          |             | # # #     |          |       |        |          |       |      |
| 個人每月平均所得 | 無經常性收入或沒有收入 | 42.34     | 7.21     | 43.24 | 0.00   | 6.31     | 0.90  | 111  |
|          | 未滿3萬元       | 53.03     | 3.03     | 39.39 | 0.00   | 4.55     | 0.00  | 66   |
|          | 3萬元~未滿5萬元   | 53.96     | 6.47     | 40.29 | 0.72   | 5.04     | 0.72  | 139  |
|          | 5萬元~未滿10萬元  | 47.37     | 8.77     | 45.61 | 1.75   | 5.26     | 0.00  | 57   |
|          | 10萬元及以上     | 62.50     | 0.00     | 50.00 | 0.00   | 0.00     | 0.00  | 16   |
|          |             | # # # # # |          |       |        |          |       |      |
| 居住地區     | 北部地區        | 50.30     | 6.51     | 41.42 | 0.00   | 3.55     | 0.59  | 169  |
|          | 中部地區        | 45.87     | 8.26     | 43.12 | 0.92   | 6.42     | 0.92  | 109  |
|          | 南部地區        | 57.75     | 5.63     | 30.99 | 0.00   | 5.63     | 0.00  | 71   |
|          | 東部地區        | 0.00      | 0.00     | 0.00  | 100.00 | 0.00     | 0.00  | 1    |
|          | 金馬地區        | 66.67     | 0.00     | 0.00  | 0.00   | 33.33    | 0.00  | 3    |
|          | 國外地區        | 44.44     | 0.00     | 69.44 | 0.00   | 5.56     | 0.00  | 36   |
|          |             | # # # # # |          |       |        |          |       |      |
| 調查遊憩景點   | 日月潭環潭區(水社)  | 44.83     | 5.91     | 44.83 | 0.49   | 6.40     | 0.00  | 203  |
|          | 九族文化村       | 63.93     | 4.92     | 29.51 | 0.00   | 4.92     | 0.00  | 61   |
|          | 車埕          | 43.75     | 3.13     | 46.88 | 3.13   | 9.38     | 6.25  | 32   |
|          | 蛇窯          | 53.85     | 19.23    | 30.77 | 0.00   | 3.85     | 0.00  | 26   |
|          | 日月潭環潭區(伊達邵) | 53.73     | 4.48     | 47.76 | 0.00   | 0.00     | 0.00  | 67   |
|          |             | *         |          |       |        |          |       |      |
| 國籍       | 本國          | 50.29     | 6.86     | 39.71 | 0.57   | 4.86     | 0.57  | 350  |
|          | 外國          | 46.15     | 0.00     | 64.10 | 0.00   | 7.69     | 0.00  | 39   |
|          |             | * # * # # |          |       |        |          |       |      |
| 調查月份     | 1月          | 45.83     | 4.17     | 50.00 | 0.00   | 0.00     | 0.00  | 24   |
|          | 2月          | 46.88     | 15.63    | 26.56 | 1.56   | 12.50    | 0.00  | 64   |
|          | 3月          | 45.65     | 4.35     | 47.83 | 0.00   | 4.35     | 0.00  | 46   |
|          | 4月          | 61.90     | 4.76     | 45.24 | 2.38   | 4.76     | 0.00  | 42   |
|          | 5月          | 57.14     | 10.71    | 28.57 | 0.00   | 3.57     | 0.00  | 28   |
|          | 6月          | 33.33     | 0.00     | 33.33 | 0.00   | 33.33    | 0.00  | 3    |
|          | 7月          | 54.05     | 2.70     | 48.65 | 0.00   | 0.00     | 0.00  | 37   |
|          | 8月          | 8.70      | 0.00     | 73.91 | 0.00   | 17.39    | 0.00  | 23   |
|          | 9月          | 31.25     | 12.50    | 56.25 | 0.00   | 0.00     | 0.00  | 16   |
|          | 10月         | 50.00     | 0.00     | 54.17 | 0.00   | 0.00     | 4.17  | 24   |
|          | 11月         | 62.50     | 0.00     | 25.00 | 0.00   | 8.33     | 4.17  | 24   |
|          | 12月         | 60.34     | 5.17     | 37.93 | 0.00   | 0.00     | 0.00  | 58   |
|          |             | * #       |          |       |        |          |       |      |
| 季節       | 春季          | 52.05     | 9.59     | 34.93 | 0.68   | 5.48     | 0.00  | 146  |
|          | 夏季          | 54.31     | 6.03     | 42.24 | 0.86   | 4.31     | 0.00  | 116  |
|          | 秋季          | 36.51     | 1.59     | 57.14 | 0.00   | 7.94     | 0.00  | 63   |
|          | 冬季          | 50.00     | 3.13     | 43.75 | 0.00   | 3.13     | 3.13  | 64   |
|          |             | # *       |          |       |        |          |       |      |
| 淡旺季      | 旺季          | 46.70     | 7.08     | 43.87 | 0.94   | 7.55     | 0.00  | 212  |
|          | 淡季          | 53.67     | 5.08     | 40.11 | 0.00   | 2.26     | 1.13  | 177  |

\* 表示經卡方檢定(Chi-square Test)，該人文變項達到統計上顯著差異( $\alpha=0.05$ )。

# 表示該人文變項組間期望值小於5的比例超過25%，因此，未做卡方檢定 (Chi-square Test)。

註1：本表已排除年齡/教育程度/工作別/婚姻狀況/個人每月平均所得/居住地區/回答不確定意見的受訪者。

註2：本表為複選情形，因此百分比加總超過100%

附表4-13-B4 重遊日月潭國家風景區或目前所在這個景點的意願

| Base:所有受訪者 |             |        |      |       |           |
|------------|-------------|--------|------|-------|-----------|
|            |             | 願意     | 不願意  | 回答人數  | 回答人數合計百分比 |
| 整體         |             | 99.02  | 0.98 | 1,022 | 100.00    |
| 性別         | 男           | 98.99  | 1.01 | 497   | 100.00    |
|            | 女           | 99.05  | 0.95 | 525   | 100.00    |
| 年齡 #       | 12歲~19歲     | 98.92  | 1.08 | 93    | 100.00    |
|            | 20歲~29歲     | 98.99  | 1.01 | 297   | 100.00    |
|            | 30歲~39歲     | 99.24  | 0.76 | 263   | 100.00    |
|            | 40歲~49歲     | 99.47  | 0.53 | 188   | 100.00    |
|            | 50歲~59歲     | 97.46  | 2.54 | 118   | 100.00    |
|            | 60歲~69歲     | 100.00 | 0.00 | 47    | 100.00    |
|            | 70歲及以上      | 100.00 | 0.00 | 16    | 100.00    |
| 教育程度 #     | 國(初)中及以下    | 98.61  | 1.39 | 72    | 100.00    |
|            | 高中、職        | 98.59  | 1.41 | 283   | 100.00    |
|            | 大專及以上       | 99.25  | 0.75 | 667   | 100.00    |
| 工作別 #      | 專技主管人員      | 98.67  | 1.33 | 150   | 100.00    |
|            | 技術員/事務人員    | 99.60  | 0.40 | 252   | 100.00    |
|            | 服務工作人員      | 99.11  | 0.89 | 224   | 100.00    |
|            | 農林漁牧及體力工作者  | 100.00 | 0.00 | 40    | 100.00    |
|            | 家管/退休/無業    | 98.72  | 1.28 | 156   | 100.00    |
|            | 學生          | 98.50  | 1.50 | 200   | 100.00    |
| 婚姻狀況       | 未婚          | 98.47  | 1.53 | 523   | 100.00    |
|            | 已婚          | 99.60  | 0.40 | 499   | 100.00    |
| 個人每月平均所得 # | 無經常性收入或沒有收入 | 98.75  | 1.25 | 321   | 100.00    |
|            | 未滿3萬元       | 99.54  | 0.46 | 217   | 100.00    |
|            | 3萬元~未滿5萬元   | 98.91  | 1.09 | 367   | 100.00    |
|            | 5萬元~未滿10萬元  | 100.00 | 0.00 | 95    | 100.00    |
|            | 10萬元及以上     | 95.45  | 4.55 | 22    | 100.00    |
| 居住地區 #     | 北部地區        | 99.30  | 0.70 | 285   | 100.00    |
|            | 中部地區        | 99.27  | 0.73 | 548   | 100.00    |
|            | 南部地區        | 97.67  | 2.33 | 129   | 100.00    |
|            | 東部地區        | 100.00 | 0.00 | 1     | 100.00    |
|            | 金馬地區        | 100.00 | 0.00 | 3     | 100.00    |
|            | 國外地區        | 98.21  | 1.79 | 56    | 100.00    |
| 調查遊憩景點 #   | 日月潭環潭區(水社)  | 98.71  | 1.29 | 464   | 100.00    |
|            | 九族文化村       | 99.50  | 0.50 | 200   | 100.00    |
|            | 車埕          | 99.05  | 0.95 | 105   | 100.00    |
|            | 蛇窯          | 99.04  | 0.96 | 104   | 100.00    |
|            | 日月潭環潭區(伊達邵) | 99.33  | 0.67 | 149   | 100.00    |
| 國籍         | 本國          | 99.06  | 0.94 | 961   | 100.00    |
|            | 外國          | 98.36  | 1.64 | 61    | 100.00    |
| 調查月份 #     | 1月          | 97.18  | 2.82 | 71    | 100.00    |
|            | 2月          | 98.75  | 1.25 | 160   | 100.00    |
|            | 3月          | 96.88  | 3.13 | 96    | 100.00    |
|            | 4月          | 99.06  | 0.94 | 106   | 100.00    |
|            | 5月          | 100.00 | 0.00 | 78    | 100.00    |
|            | 6月          | 100.00 | 0.00 | 70    | 100.00    |
|            | 7月          | 100.00 | 0.00 | 88    | 100.00    |
|            | 8月          | 100.00 | 0.00 | 68    | 100.00    |
|            | 9月          | 100.00 | 0.00 | 62    | 100.00    |
|            | 10月         | 98.46  | 1.54 | 65    | 100.00    |
|            | 11月         | 97.73  | 2.27 | 44    | 100.00    |
|            | 12月         | 100.00 | 0.00 | 114   | 100.00    |
| 季節 #       | 春季          | 98.84  | 1.16 | 345   | 100.00    |
|            | 夏季          | 98.57  | 1.43 | 280   | 100.00    |
|            | 秋季          | 100.00 | 0.00 | 226   | 100.00    |
|            | 冬季          | 98.83  | 1.17 | 171   | 100.00    |
| 淡旺季        | 旺季          | 98.84  | 1.16 | 518   | 100.00    |
|            | 淡季          | 99.21  | 0.79 | 504   | 100.00    |

\* 表示經卡方檢定(Chi-square Test)，該人文變項達到統計上顯著差異( $\alpha=0.05$ )。

# 表示該人文變項組間期望值小於5的比例超過25%，因此，未做卡方檢定 (Chi-square Test)。註：本表已排除年齡/教育程度/工作別/婚姻狀況/個人每月平均所得/居住地區/回答不確定/未回答。

附表4-13-B4\_1 不願意重遊日月潭國家風景區或目前所在這個景點的原因(可複選)

Base: 不願意的重遊日月潭國家風景區的受訪者

|          |             | 缺乏特色   | 環境髒亂 | 交通不便   | 遊憩設施差 | 花費太高   | 交通壅塞 | 其他     | 回答人數 |
|----------|-------------|--------|------|--------|-------|--------|------|--------|------|
| 整體       |             | 40.00  | 0.00 | 50.00  | 0.00  | 30.00  | 0.00 | 10.00  | 10   |
|          |             | #      | #    | #      | #     | #      | #    |        |      |
| 性別       | 男           | 40.00  | 0.00 | 60.00  | 0.00  | 60.00  | 0.00 | 0.00   | 5    |
|          | 女           | 40.00  | 0.00 | 40.00  | 0.00  | 0.00   | 0.00 | 20.00  | 5    |
|          |             | #      | #    | #      | #     | #      | #    |        |      |
| 年齡 #     | 12歲~19歲     | 0.00   | 0.00 | 100.00 | 0.00  | 0.00   | 0.00 | 0.00   | 1    |
|          | 20歲~29歲     | 33.33  | 0.00 | 33.33  | 0.00  | 66.67  | 0.00 | 33.33  | 3    |
|          | 30歲~39歲     | 100.00 | 0.00 | 0.00   | 0.00  | 0.00   | 0.00 | 0.00   | 2    |
|          | 40歲~49歲     | 0.00   | 0.00 | 100.00 | 0.00  | 100.00 | 0.00 | 0.00   | 1    |
|          | 50歲~59歲     | 33.33  | 0.00 | 66.67  | 0.00  | 0.00   | 0.00 | 0.00   | 3    |
|          |             | #      | #    | #      | #     | #      | #    |        |      |
| 教育程度     | 國(初)中及以下    | 0.00   | 0.00 | 100.00 | 0.00  | 0.00   | 0.00 | 0.00   | 1    |
|          | 高中、職        | 50.00  | 0.00 | 75.00  | 0.00  | 25.00  | 0.00 | 0.00   | 4    |
|          | 大專及以上       | 40.00  | 0.00 | 20.00  | 0.00  | 40.00  | 0.00 | 20.00  | 5    |
|          |             | #      | #    | #      | #     | #      | #    |        |      |
| 工作別      | 專技主管人員      | 50.00  | 0.00 | 50.00  | 0.00  | 0.00   | 0.00 | 0.00   | 2    |
|          | 技術員/事務人員    | 100.00 | 0.00 | 100.00 | 0.00  | 100.00 | 0.00 | 0.00   | 1    |
|          | 服務工作人員      | 50.00  | 0.00 | 50.00  | 0.00  | 50.00  | 0.00 | 0.00   | 2    |
|          | 農林漁牧及體力工作者  | --     | --   | --     | --    | --     | --   | --     | 0    |
|          | 家管/退休/無業    | 50.00  | 0.00 | 50.00  | 0.00  | 0.00   | 0.00 | 0.00   | 2    |
|          | 學生          | 0.00   | 0.00 | 33.33  | 0.00  | 33.33  | 0.00 | 33.33  | 3    |
|          |             | #      | #    | #      | #     | #      | #    |        |      |
| 婚姻狀況     | 未婚          | 50.00  | 0.00 | 37.50  | 0.00  | 25.00  | 0.00 | 12.50  | 8    |
|          | 已婚          | 0.00   | 0.00 | 100.00 | 0.00  | 50.00  | 0.00 | 0.00   | 2    |
|          |             | #      | #    | #      | #     | #      | #    |        |      |
| 個人每月平均所得 | 無經常性收入或沒有收入 | 25.00  | 0.00 | 50.00  | 0.00  | 0.00   | 0.00 | 25.00  | 4    |
|          | 未滿3萬元       | 0.00   | 0.00 | 0.00   | 0.00  | 100.00 | 0.00 | 0.00   | 1    |
|          | 3萬元~未滿5萬元   | 75.00  | 0.00 | 50.00  | 0.00  | 50.00  | 0.00 | 0.00   | 4    |
|          | 5萬元~未滿10萬元  | --     | --   | --     | --    | --     | --   | --     | 0    |
|          | 10萬元及以上     | 0.00   | 0.00 | 100.00 | 0.00  | 0.00   | 0.00 | 0.00   | 1    |
|          |             | #      | #    | #      | #     | #      | #    |        |      |
| 居住地區     | 北部地區        | 0.00   | 0.00 | 50.00  | 0.00  | 0.00   | 0.00 | 50.00  | 2    |
|          | 中部地區        | 75.00  | 0.00 | 50.00  | 0.00  | 50.00  | 0.00 | 0.00   | 4    |
|          | 南部地區        | 33.33  | 0.00 | 33.33  | 0.00  | 33.33  | 0.00 | 0.00   | 3    |
|          | 東部地區        | --     | --   | --     | --    | --     | --   | --     | 0    |
|          | 金馬地區        | --     | --   | --     | --    | --     | --   | --     | 0    |
|          | 國外地區        | 0.00   | 0.00 | 100.00 | 0.00  | 0.00   | 0.00 | 0.00   | 1    |
|          |             | #      | #    | #      | #     | #      | #    |        |      |
| 調查遊憩景點   | 水社          | 16.67  | 0.00 | 66.67  | 0.00  | 33.33  | 0.00 | 16.67  | 6    |
|          | 九族文化村       | 0.00   | 0.00 | 100.00 | 0.00  | 100.00 | 0.00 | 0.00   | 1    |
|          | 車埕          | 100.00 | 0.00 | 0.00   | 0.00  | 0.00   | 0.00 | 0.00   | 1    |
|          | 蛇窯          | 100.00 | 0.00 | 0.00   | 0.00  | 0.00   | 0.00 | 0.00   | 1    |
|          | 伊達邵         | 100.00 | 0.00 | 0.00   | 0.00  | 0.00   | 0.00 | 0.00   | 1    |
|          |             | #      | #    | #      | #     | #      | #    |        |      |
| 國籍       | 本國          | 44.44  | 0.00 | 44.44  | 0.00  | 33.33  | 0.00 | 11.11  | 9    |
|          | 外國          | 0.00   | 0.00 | 100.00 | 0.00  | 0.00   | 0.00 | 0.00   | 1    |
| 國籍 #     |             | #      | #    | #      | #     | #      | #    |        |      |
| 調查月份     | 1月          | 50.00  | 0.00 | 50.00  | 0.00  | 0.00   | 0.00 | 0.00   | 2    |
|          | 2月          | 0.00   | 0.00 | 50.00  | 0.00  | 50.00  | 0.00 | 0.00   | 2    |
|          | 3月          | 66.67  | 0.00 | 66.67  | 0.00  | 66.67  | 0.00 | 0.00   | 3    |
|          | 4月          | 0.00   | 0.00 | 100.00 | 0.00  | 0.00   | 0.00 | 0.00   | 1    |
|          | 5月          | --     | --   | --     | --    | --     | --   | --     | 0    |
|          | 6月          | --     | --   | --     | --    | --     | --   | --     | 0    |
|          | 7月          | --     | --   | --     | --    | --     | --   | --     | 0    |
|          | 8月          | --     | --   | --     | --    | --     | --   | --     | 0    |
|          | 9月          | --     | --   | --     | --    | --     | --   | --     | 0    |
|          | 10月         | 100.00 | 0.00 | 0.00   | 0.00  | 0.00   | 0.00 | 0.00   | 1    |
|          | 11月         | 0.00   | 0.00 | 0.00   | 0.00  | 0.00   | 0.00 | 100.00 | 1    |
|          | 12月         | --     | --   | --     | --    | --     | --   | --     | 0    |
|          |             | #      | #    | #      | #     | #      | #    |        |      |
| 季節       | 春季          | 25.00  | 0.00 | 50.00  | 0.00  | 25.00  | 0.00 | 0.00   | 4    |
|          | 夏季          | 50.00  | 0.00 | 75.00  | 0.00  | 50.00  | 0.00 | 0.00   | 4    |
|          | 秋季          | --     | --   | --     | --    | --     | --   | --     | 0    |
|          | 冬季          | 50.00  | 0.00 | 0.00   | 0.00  | 0.00   | 0.00 | 50.00  | 2    |
|          |             | #      | #    | #      | #     | #      | #    |        |      |
| 淡旺季      | 旺季          | 33.33  | 0.00 | 66.67  | 0.00  | 50.00  | 0.00 | 0.00   | 6    |
|          | 淡季          | 50.00  | 0.00 | 25.00  | 0.00  | 0.00   | 0.00 | 25.00  | 4    |

\* 表示經卡方檢定(Chi-square Test)，該人文變項達到統計上顯著差異( $\alpha=0.05$ )。

# 表示該人文變項組間期望值小於5的比例超過25%，因此，未做卡方檢定 (Chi-square Test)。

註1：本表已排除年齡/教育程度/工作別/婚姻狀況/個人每月平均所得/居住地區/回答不確定意見的受訪者。

註2：本表為複選情形，因此百分比加總超過100%



附表4-13-C1 日月潭國家風景區內喜歡的活動(可複選)

Base:所有受訪者

|          |             | 自然賞景活動 | 文化體驗活動 | 運動型活動  | 遊樂園活動  | 其他休閒活動 | 都不喜歡、沒有特別的感覺 | 回答人數  |
|----------|-------------|--------|--------|--------|--------|--------|--------------|-------|
| 整體       |             | 60.86  | 43.15  | 62.23  | 34.64  | 58.32  | 0.98         | 1,022 |
|          |             |        |        |        |        |        |              |       |
| 性別       | 男           | 61.37  | 42.05  | 62.17  | 33.20  | 60.16  | 0.40         | 497   |
|          | 女           | 60.38  | 44.19  | 62.29  | 36.00  | 56.57  | 1.52         | 525   |
|          |             |        |        |        |        |        |              |       |
|          |             |        |        |        |        |        |              |       |
| 年齡       | 12歲~19歲     | 58.06  | 43.01  | 62.37  | 48.39  | 53.76  | 1.08         | 93    |
|          | 20歲~29歲     | 67.34  | 38.05  | 58.92  | 39.39  | 58.92  | 0.34         | 297   |
|          | 30歲~39歲     | 61.98  | 42.97  | 61.22  | 35.36  | 56.27  | 1.52         | 263   |
|          | 40歲~49歲     | 57.98  | 46.28  | 60.64  | 31.38  | 56.38  | 2.13         | 188   |
|          | 50歲~59歲     | 51.69  | 46.61  | 71.19  | 26.27  | 62.71  | 0.00         | 118   |
|          | 60歲~69歲     | 57.45  | 57.45  | 74.47  | 17.02  | 65.96  | 0.00         | 47    |
|          | 70歲及以上      | 50.00  | 37.50  | 56.25  | 6.25   | 75.00  | 0.00         | 16    |
|          |             |        |        |        |        |        |              |       |
|          |             |        |        |        |        |        |              |       |
| 教育程度     | 國(初)中及以下    | 56.94  | 47.22  | 56.94  | 36.11  | 54.17  | 0.00         | 72    |
|          | 高中、職        | 61.13  | 46.64  | 67.84  | 38.16  | 65.37  | 0.00         | 283   |
|          | 大專及以上       | 61.17  | 41.23  | 60.42  | 32.98  | 55.77  | 1.50         | 667   |
|          |             |        |        |        |        |        |              |       |
|          |             |        |        |        |        |        |              |       |
| 工作別      | 專技主管人員      | 59.33  | 52.00  | 64.67  | 25.33  | 58.67  | 2.67         | 150   |
|          | 技術員/事務人員    | 61.90  | 46.43  | 61.11  | 32.14  | 61.11  | 1.59         | 252   |
|          | 服務工作人員      | 66.07  | 36.16  | 63.84  | 42.41  | 57.59  | 0.45         | 224   |
|          | 農林漁牧及體力工作者  | 57.50  | 42.50  | 57.50  | 40.00  | 55.00  | 0.00         | 40    |
|          | 家管/退休/無業    | 53.85  | 42.95  | 67.31  | 24.36  | 60.26  | 0.00         | 156   |
|          | 學生          | 61.00  | 40.50  | 57.00  | 43.00  | 54.50  | 0.50         | 200   |
|          |             |        |        |        |        |        |              |       |
|          |             |        |        |        |        |        |              |       |
| 婚姻狀況     | 未婚          | 65.01  | 39.96  | 61.19  | 39.01  | 56.98  | 0.57         | 523   |
|          | 已婚          | 56.51  | 46.49  | 63.33  | 30.06  | 59.72  | 1.40         | 499   |
|          |             |        |        |        |        |        |              |       |
|          |             |        |        |        |        |        |              |       |
| 個人每月平均所得 | 無經常性收入或沒有收入 | 58.26  | 42.06  | 59.81  | 34.58  | 56.70  | 0.31         | 321   |
|          | 未滿3萬元       | 58.99  | 46.08  | 69.59  | 41.94  | 61.29  | 0.46         | 217   |
|          | 3萬元~未滿5萬元   | 59.40  | 40.87  | 59.95  | 33.24  | 59.13  | 1.36         | 367   |
|          | 5萬元~未滿10萬元  | 73.68  | 48.42  | 63.16  | 26.32  | 55.79  | 3.16         | 95    |
|          | 10萬元及以上     | 86.36  | 45.45  | 59.09  | 22.73  | 50.00  | 0.00         | 22    |
|          |             |        |        |        |        |        |              |       |
|          |             |        |        |        |        |        |              |       |
| 居住地區     | 北部地區        | 65.96  | 47.02  | 65.96  | 39.30  | 56.84  | 2.11         | 285   |
|          | 中部地區        | 55.66  | 38.50  | 61.50  | 32.48  | 60.77  | 0.36         | 548   |
|          | 南部地區        | 62.79  | 49.61  | 58.91  | 41.86  | 53.49  | 0.78         | 129   |
|          | 東部地區        | 100.00 | 100.00 | 100.00 | 100.00 | 0.00   | 0.00         | 1     |
|          | 金馬地區        | 66.67  | 33.33  | 100.00 | 0.00   | 100.00 | 0.00         | 3     |
|          | 國外地區        | 80.36  | 53.57  | 55.36  | 16.07  | 51.79  | 1.79         | 56    |
|          |             |        |        |        |        |        |              |       |
|          |             |        |        |        |        |        |              |       |
| 調查遊憩景點   | 日月潭環潭區(水社)  | 70.91  | 40.95  | 72.20  | 28.45  | 57.33  | 1.08         | 464   |
|          | 九族文化村       | 46.50  | 43.00  | 42.00  | 74.00  | 43.50  | 0.50         | 200   |
|          | 車埕          | 51.43  | 50.48  | 61.90  | 17.14  | 66.67  | 1.90         | 105   |
|          | 蛇窯          | 40.38  | 55.77  | 57.69  | 15.38  | 70.19  | 1.92         | 104   |
|          | 日月潭環潭區(伊達邵) | 69.80  | 36.24  | 61.74  | 26.85  | 67.11  | 0.00         | 149   |
|          |             |        |        |        |        |        |              |       |
|          |             |        |        |        |        |        |              |       |
| 國籍       | 本國          | 59.63  | 42.66  | 62.75  | 35.69  | 58.69  | 0.94         | 961   |
|          | 外國          | 80.33  | 50.82  | 54.10  | 18.03  | 52.46  | 1.64         | 61    |
|          |             |        |        |        |        |        |              |       |
|          |             |        |        |        |        |        |              |       |
| 調查月份     | 1月          | 43.66  | 12.68  | 53.52  | 21.13  | 53.52  | 2.82         | 71    |
|          | 2月          | 67.50  | 53.75  | 79.38  | 51.88  | 57.50  | 1.88         | 160   |
|          | 3月          | 76.04  | 27.08  | 68.75  | 25.00  | 37.50  | 0.00         | 96    |
|          | 4月          | 48.11  | 54.72  | 61.32  | 33.02  | 67.92  | 0.94         | 106   |
|          | 5月          | 55.13  | 51.28  | 74.36  | 28.21  | 66.67  | 1.28         | 78    |
|          | 6月          | 55.71  | 32.86  | 85.71  | 50.00  | 88.57  | 0.00         | 70    |
|          | 7月          | 60.23  | 38.64  | 50.00  | 19.32  | 72.73  | 0.00         | 88    |
|          | 8月          | 47.06  | 72.06  | 69.12  | 30.88  | 48.53  | 0.00         | 68    |
|          | 9月          | 67.74  | 24.19  | 41.94  | 20.97  | 82.26  | 0.00         | 62    |
|          | 10月         | 35.38  | 40.00  | 72.31  | 49.23  | 66.15  | 0.00         | 65    |
|          | 11月         | 84.09  | 72.73  | 47.73  | 34.09  | 47.73  | 0.00         | 44    |
|          | 12月         | 78.95  | 37.72  | 32.46  | 36.84  | 28.07  | 2.63         | 114   |
|          |             |        |        |        |        |        |              |       |
|          |             |        |        |        |        |        |              |       |
| 季節       | 春季          | 66.38  | 40.00  | 58.55  | 40.58  | 46.96  | 2.32         | 345   |
|          | 夏季          | 59.64  | 44.29  | 67.50  | 28.93  | 57.14  | 0.71         | 280   |
|          | 秋季          | 54.87  | 46.90  | 66.81  | 32.30  | 70.35  | 0.00         | 226   |
|          | 冬季          | 59.65  | 42.69  | 54.97  | 35.09  | 67.25  | 0.00         | 171   |
|          |             |        |        |        |        |        |              |       |
|          |             |        |        |        |        |        |              |       |
| 淡旺季      | 旺季          | 61.20  | 48.84  | 67.37  | 34.75  | 57.34  | 0.77         | 518   |
|          | 淡季          | 60.52  | 37.30  | 56.94  | 34.52  | 59.33  | 1.19         | 504   |

\* 表示經卡方檢定(Chi-square Test)，該人文變項達到統計上顯著差異( $\alpha=0.05$ )。

# 表示該人文變項組間期望值小於5的比例超過25%，因此，未做卡方檢定(Chi-square Test)。

註1：本表已排除年齡/教育程度/工作別/婚姻狀況/個人每月平均所得/居住地區/回答不確定意見的受訪者。

註2：本表為複選情形，因此百分比加總超過100%

附表4-13-C1\_1 日月潭國家風景區內喜歡的自然賞景活動項目(可複選)

| Base:喜歡自然賞景活動的受訪者 |             |                                          |                                        |                         |       |      |      |
|-------------------|-------------|------------------------------------------|----------------------------------------|-------------------------|-------|------|------|
|                   |             | 觀賞海岸地<br>質景觀、溼<br>地生態、田<br>園風光、溪<br>流瀑布等 | 觀賞動、植<br>物(如賞<br>鳥、賞鯨<br>豚、賞螢、<br>賞花等) | 觀賞日出、<br>雪景、星象<br>等自然景觀 | 環湖賞景  | 其他   | 回答人數 |
| 整體                |             | 22.19                                    | 25.24                                  | 11.41                   | 64.63 | 0.00 | 622  |
|                   |             |                                          |                                        |                         |       |      |      |
| 性別                | 男           | 22.30                                    | 26.56                                  | 9.51                    | 63.61 | 0.00 | 305  |
|                   | 女           | 22.08                                    | 23.97                                  | 13.25                   | 65.62 | 0.00 | 317  |
|                   |             |                                          |                                        |                         |       |      |      |
| 年齡 #              | 12歲~19歲     | 20.37                                    | 35.19                                  | 11.11                   | 48.15 | 0.00 | 54   |
|                   | 20歲~29歲     | 19.00                                    | 20.00                                  | 11.50                   | 69.00 | 0.00 | 200  |
|                   | 30歲~39歲     | 24.54                                    | 23.31                                  | 9.82                    | 67.48 | 0.00 | 163  |
|                   | 40歲~49歲     | 22.02                                    | 32.11                                  | 13.76                   | 64.22 | 0.00 | 109  |
|                   | 50歲~59歲     | 19.67                                    | 31.15                                  | 16.39                   | 63.93 | 0.00 | 61   |
|                   | 60歲~69歲     | 44.44                                    | 11.11                                  | 3.70                    | 48.15 | 0.00 | 27   |
|                   | 70歲及以上      | 12.50                                    | 37.50                                  | 0.00                    | 75.00 | 0.00 | 8    |
|                   |             |                                          |                                        |                         |       |      |      |
| 教育程度              | 國(初)中及以下    | 17.07                                    | 41.46                                  | 4.88                    | 51.22 | 0.00 | 41   |
|                   | 高中、職        | 21.97                                    | 24.86                                  | 10.98                   | 63.01 | 0.00 | 173  |
|                   | 大專及以上       | 22.79                                    | 23.77                                  | 12.25                   | 66.67 | 0.00 | 408  |
|                   |             |                                          |                                        |                         |       |      |      |
| 工作別               | 專技主管人員      | 32.58                                    | 31.46                                  | 15.73                   | 64.04 | 0.00 | 89   |
|                   | 技術員/事務人員    | 22.44                                    | 23.08                                  | 12.18                   | 66.67 | 0.00 | 156  |
|                   | 服務工作人員      | 20.95                                    | 21.62                                  | 8.78                    | 68.92 | 0.00 | 148  |
|                   | 農林漁牧及體力工作者  | 17.39                                    | 43.48                                  | 13.04                   | 52.17 | 0.00 | 23   |
|                   | 家管/退休/無業    | 19.05                                    | 26.19                                  | 10.71                   | 61.90 | 0.00 | 84   |
|                   | 學生          | 18.85                                    | 23.77                                  | 10.66                   | 61.48 | 0.00 | 122  |
|                   |             |                                          |                                        |                         |       |      |      |
| 婚姻狀況              | 未婚          | 20.59                                    | 22.06                                  | 13.24                   | 65.88 | 0.00 | 340  |
|                   | 已婚          | 24.11                                    | 29.08                                  | 9.22                    | 63.12 | 0.00 | 282  |
|                   |             |                                          |                                        |                         |       |      |      |
| 個人每月平均所得          | 無經常性收入或沒有收入 | 18.72                                    | 25.67                                  | 9.63                    | 62.03 | 0.00 | 187  |
|                   | 未滿3萬元       | 27.34                                    | 26.56                                  | 12.50                   | 60.94 | 0.00 | 128  |
|                   | 3萬元~未滿5萬元   | 21.56                                    | 24.31                                  | 11.47                   | 66.06 | 0.00 | 218  |
|                   | 5萬元~未滿10萬元  | 24.29                                    | 22.86                                  | 11.43                   | 71.43 | 0.00 | 70   |
|                   | 10萬元及以上     | 21.05                                    | 31.58                                  | 21.05                   | 73.68 | 0.00 | 19   |
|                   |             | #                                        | #                                      | #                       | #     |      |      |
| 居住地區              | 北部地區        | 21.81                                    | 26.60                                  | 12.23                   | 62.77 | 0.00 | 188  |
|                   | 中部地區        | 20.66                                    | 26.23                                  | 7.87                    | 67.21 | 0.00 | 305  |
|                   | 南部地區        | 29.63                                    | 22.22                                  | 14.81                   | 55.56 | 0.00 | 81   |
|                   | 東部地區        | 0.00                                     | 100.00                                 | 0.00                    | 0.00  | 0.00 | 1    |
|                   | 金馬地區        | 0.00                                     | 50.00                                  | 0.00                    | 50.00 | 0.00 | 2    |
|                   | 國外地區        | 22.22                                    | 15.56                                  | 26.67                   | 73.33 | 0.00 | 45   |
|                   |             |                                          |                                        |                         |       |      |      |
| 調查遊憩景點            | 日月潭環潭區(水社)  | 17.33                                    | 23.10                                  | 12.46                   | 72.95 | 0.00 | 329  |
|                   | 九族文化村       | 21.51                                    | 38.71                                  | 17.20                   | 45.16 | 0.00 | 93   |
|                   | 車埕          | 55.56                                    | 24.07                                  | 9.26                    | 35.19 | 0.00 | 54   |
|                   | 蛇窯          | 42.86                                    | 38.10                                  | 4.76                    | 21.43 | 0.00 | 42   |
|                   | 日月潭環潭區(伊達邵) | 12.50                                    | 15.38                                  | 6.73                    | 88.46 | 0.00 | 104  |
|                   |             |                                          |                                        |                         |       |      |      |
| 國籍                | 本國          | 22.16                                    | 26.00                                  | 10.30                   | 64.05 | 0.00 | 573  |
|                   | 外國          | 22.45                                    | 16.33                                  | 24.49                   | 71.43 | 0.00 | 49   |
|                   |             |                                          |                                        |                         |       |      |      |
| 調查月份              | 1月          | 9.68                                     | 12.90                                  | 12.90                   | 80.65 | 0.00 | 31   |
|                   | 2月          | 20.37                                    | 44.44                                  | 16.67                   | 51.85 | 0.00 | 108  |
|                   | 3月          | 35.62                                    | 36.99                                  | 16.44                   | 49.32 | 0.00 | 73   |
|                   | 4月          | 39.22                                    | 17.65                                  | 13.73                   | 49.02 | 0.00 | 51   |
|                   | 5月          | 4.65                                     | 32.56                                  | 4.65                    | 74.42 | 0.00 | 43   |
|                   | 6月          | 23.08                                    | 33.33                                  | 2.56                    | 56.41 | 0.00 | 39   |
|                   | 7月          | 24.53                                    | 13.21                                  | 9.43                    | 67.92 | 0.00 | 53   |
|                   | 8月          | 3.13                                     | 9.38                                   | 0.00                    | 87.50 | 0.00 | 32   |
|                   | 9月          | 0.00                                     | 4.76                                   | 0.00                    | 95.24 | 0.00 | 42   |
|                   | 10月         | 26.09                                    | 43.48                                  | 0.00                    | 43.48 | 0.00 | 23   |
|                   | 11月         | 54.05                                    | 13.51                                  | 21.62                   | 43.24 | 0.00 | 37   |
|                   | 12月         | 17.78                                    | 16.67                                  | 15.56                   | 84.44 | 0.00 | 90   |
|                   |             |                                          |                                        |                         |       |      |      |
| 季節                | 春季          | 17.90                                    | 29.26                                  | 15.72                   | 68.56 | 0.00 | 229  |
|                   | 夏季          | 28.74                                    | 29.94                                  | 12.57                   | 55.69 | 0.00 | 167  |
|                   | 秋季          | 18.55                                    | 18.55                                  | 4.84                    | 69.35 | 0.00 | 124  |
|                   | 冬季          | 25.49                                    | 16.67                                  | 7.84                    | 64.71 | 0.00 | 102  |
|                   |             |                                          |                                        |                         |       |      |      |
| 淡旺季               | 旺季          | 25.87                                    | 29.65                                  | 13.25                   | 57.10 | 0.00 | 317  |
|                   | 淡季          | 18.36                                    | 20.66                                  | 9.51                    | 72.46 | 0.00 | 305  |

\* 表示經卡方檢定(Chi-square Test)，該人文變項達到統計上顯著差異( $\alpha=0.05$ )。

# 表示該人文變項組間期望值小於5的比例超過25%，因此，未做卡方檢定 (Chi-square Test)。

註1：本表已排除年齡/教育程度/工作別/婚姻狀況/個人每月平均所得/居住地區/回答不確定意見的受訪者。

註2：本表為複選情形，因此百分比加總超過100%

附表4-13-C1\_2 日月潭國家風景區內喜歡的文化體驗活動項目(可複選)

| Base：喜歡文化體驗活動的受訪者   |             |        |             |                    |                         |                        |         |         |       |       |                   |      |      |
|---------------------|-------------|--------|-------------|--------------------|-------------------------|------------------------|---------|---------|-------|-------|-------------------|------|------|
|                     |             | 觀賞文化古蹟 | 節慶活動及表演節目欣賞 | 參觀展覽(如博覽會、美食展、旅展等) | 傳統技藝學習(如竹藝、陶藝、手工染布、編織等) | 農村生活體驗(如採摘蔬果、柿餅製作、播茶等) | 參觀漁村、聚落 | 原住民文化體驗 | 鐵道懷舊  | 宗教活動  | 戰地文化體驗(如：馬祖國家風景區) | 其他   | 回答人數 |
| 整體                  |             | 36.05  | 10.88       | 10.20              | 14.74                   | 3.63                   | 3.63    | 46.94   | 9.75  | 3.17  | 0.00              | 0.00 | 441  |
| #                   |             |        |             |                    |                         |                        |         |         |       |       |                   |      |      |
| 性別                  | 男           | 34.45  | 10.05       | 12.44              | 15.31                   | 2.87                   | 2.39    | 50.72   | 8.13  | 3.83  | 0.00              | 0.00 | 209  |
|                     | 女           | 37.50  | 11.64       | 8.19               | 14.22                   | 4.31                   | 4.74    | 43.53   | 11.21 | 2.59  | 0.00              | 0.00 | 232  |
| # * * # #           |             |        |             |                    |                         |                        |         |         |       |       |                   |      |      |
| 年齡                  | 12歲~19歲     | 27.50  | 15.00       | 15.00              | 20.00                   | 17.50                  | 5.00    | 25.00   | 2.50  | 0.00  | 0.00              | 0.00 | 40   |
|                     | 20歲~29歲     | 29.20  | 7.96        | 7.96               | 10.62                   | 3.54                   | 2.65    | 61.06   | 14.16 | 2.65  | 0.00              | 0.00 | 113  |
|                     | 30歲~39歲     | 46.02  | 14.16       | 8.85               | 15.93                   | 2.65                   | 3.54    | 41.59   | 4.42  | 4.42  | 0.00              | 0.00 | 113  |
|                     | 40歲~49歲     | 39.08  | 6.90        | 12.64              | 19.54                   | 2.30                   | 8.05    | 47.13   | 9.20  | 2.30  | 0.00              | 0.00 | 87   |
|                     | 50歲~59歲     | 32.73  | 14.55       | 9.09               | 9.09                    | 0.00                   | 0.00    | 50.91   | 18.18 | 5.45  | 0.00              | 0.00 | 55   |
|                     | 60歲~69歲     | 29.63  | 11.11       | 11.11              | 11.11                   | 0.00                   | 0.00    | 37.04   | 7.41  | 3.70  | 0.00              | 0.00 | 27   |
|                     | 70歲及以上      | 50.00  | 0.00        | 16.67              | 33.33                   | 0.00                   | 0.00    | 33.33   | 16.67 | 0.00  | 0.00              | 0.00 | 6    |
| # # # #             |             |        |             |                    |                         |                        |         |         |       |       |                   |      |      |
| 教育程度                | 國(初)中及以下    | 20.59  | 8.82        | 8.82               | 23.53                   | 11.76                  | 0.00    | 35.29   | 11.76 | 5.88  | 0.00              | 0.00 | 34   |
|                     | 高中、職        | 34.09  | 11.36       | 12.88              | 12.12                   | 3.03                   | 5.30    | 44.70   | 9.85  | 3.03  | 0.00              | 0.00 | 132  |
|                     | 大專及以上       | 38.91  | 10.91       | 9.09               | 14.91                   | 2.91                   | 3.27    | 49.45   | 9.45  | 2.91  | 0.00              | 0.00 | 275  |
| # # * # #           |             |        |             |                    |                         |                        |         |         |       |       |                   |      |      |
| 工作別                 | 專技主管人員      | 35.90  | 16.67       | 10.26              | 12.82                   | 2.56                   | 8.97    | 48.72   | 8.97  | 2.56  | 0.00              | 0.00 | 78   |
|                     | 技術員/事務人員    | 35.90  | 8.55        | 10.26              | 17.95                   | 3.42                   | 0.85    | 50.43   | 5.13  | 3.42  | 0.00              | 0.00 | 117  |
|                     | 服務工作人員      | 38.27  | 9.88        | 7.41               | 11.11                   | 2.47                   | 3.70    | 53.09   | 8.64  | 2.47  | 0.00              | 0.00 | 81   |
|                     | 農林漁牧及體力工作者  | 41.18  | 11.76       | 23.53              | 0.00                    | 0.00                   | 11.76   | 29.41   | 29.41 | 11.76 | 0.00              | 0.00 | 17   |
|                     | 家管/退休/無業    | 41.79  | 5.97        | 5.97               | 14.93                   | 1.49                   | 1.49    | 44.78   | 14.93 | 2.99  | 0.00              | 0.00 | 67   |
|                     | 學生          | 28.40  | 13.58       | 13.58              | 18.52                   | 8.64                   | 2.47    | 39.51   | 9.88  | 2.47  | 0.00              | 0.00 | 81   |
| * #                 |             |        |             |                    |                         |                        |         |         |       |       |                   |      |      |
| 婚姻狀況 *              | 未婚          | 33.49  | 12.92       | 9.09               | 12.92                   | 4.78                   | 3.35    | 52.15   | 7.66  | 2.39  | 0.00              | 0.00 | 209  |
|                     | 已婚          | 38.36  | 9.05        | 11.21              | 16.38                   | 2.59                   | 3.88    | 42.24   | 11.64 | 3.88  | 0.00              | 0.00 | 232  |
| # # # #             |             |        |             |                    |                         |                        |         |         |       |       |                   |      |      |
| 個人每月平均所得            | 無經常性收入或沒有收入 | 35.56  | 9.63        | 10.37              | 15.56                   | 5.19                   | 2.22    | 43.70   | 11.11 | 2.96  | 0.00              | 0.00 | 135  |
|                     | 未滿3萬元       | 28.00  | 7.00        | 13.00              | 15.00                   | 5.00                   | 6.00    | 45.00   | 14.00 | 4.00  | 0.00              | 0.00 | 100  |
|                     | 3萬元~未滿5萬元   | 43.33  | 11.33       | 8.00               | 13.33                   | 1.33                   | 4.00    | 46.67   | 8.67  | 2.00  | 0.00              | 0.00 | 150  |
|                     | 5萬元~未滿10萬元  | 30.43  | 19.57       | 13.04              | 17.39                   | 4.35                   | 2.17    | 58.70   | 0.00  | 2.17  | 0.00              | 0.00 | 46   |
|                     | 10萬元及以上     | 40.00  | 20.00       | 0.00               | 10.00                   | 0.00                   | 0.00    | 60.00   | 10.00 | 20.00 | 0.00              | 0.00 | 10   |
| # # # # # # # # # # |             |        |             |                    |                         |                        |         |         |       |       |                   |      |      |
| 居住地區                | 北部地區        | 40.30  | 14.93       | 11.19              | 14.18                   | 2.99                   | 2.99    | 45.52   | 7.46  | 2.24  | 0.00              | 0.00 | 134  |
|                     | 中部地區        | 34.12  | 9.95        | 9.95               | 14.22                   | 2.84                   | 1.90    | 47.39   | 11.85 | 4.27  | 0.00              | 0.00 | 211  |
|                     | 南部地區        | 28.13  | 6.25        | 10.94              | 18.75                   | 6.25                   | 9.38    | 35.94   | 9.38  | 3.13  | 0.00              | 0.00 | 64   |
|                     | 東部地區        | 0.00   | 0.00        | 0.00               | 100.00                  | 100.00                 | 0.00    | 0.00    | 0.00  | 0.00  | 0.00              | 0.00 | 1    |
|                     | 金馬地區        | 100.00 | 0.00        | 0.00               | 0.00                    | 0.00                   | 0.00    | 100.00  | 0.00  | 0.00  | 0.00              | 0.00 | 1    |
|                     | 國外地區        | 46.67  | 10.00       | 6.67               | 10.00                   | 3.33                   | 6.67    | 73.33   | 6.67  | 0.00  | 0.00              | 0.00 | 30   |
| # * * # #           |             |        |             |                    |                         |                        |         |         |       |       |                   |      |      |
| 調查遊憩景點              | 日月潭環潭區(水社)  | 31.05  | 11.58       | 13.16              | 11.05                   | 4.74                   | 2.63    | 52.63   | 7.89  | 4.21  | 0.00              | 0.00 | 190  |
|                     | 九族文化村       | 25.58  | 13.95       | 3.49               | 15.12                   | 3.49                   | 2.33    | 60.47   | 3.49  | 2.33  | 0.00              | 0.00 | 86   |
|                     | 車埕          | 60.38  | 7.55        | 11.32              | 16.98                   | 0.00                   | 9.43    | 15.09   | 28.30 | 1.89  | 0.00              | 0.00 | 53   |
|                     | 蛇窯          | 50.00  | 6.90        | 15.52              | 27.59                   | 5.17                   | 0.00    | 17.24   | 5.17  | 0.00  | 0.00              | 0.00 | 58   |
|                     | 日月潭環潭區(伊達邵) | 31.48  | 11.11       | 3.70               | 11.11                   | 1.85                   | 7.41    | 68.52   | 12.96 | 5.56  | 0.00              | 0.00 | 54   |
| * #                 |             |        |             |                    |                         |                        |         |         |       |       |                   |      |      |
| 國籍                  | 本國          | 35.12  | 10.98       | 10.49              | 15.12                   | 3.66                   | 3.41    | 45.12   | 10.00 | 3.41  | 0.00              | 0.00 | 410  |
|                     | 外國          | 48.39  | 9.68        | 6.45               | 9.68                    | 3.23                   | 6.45    | 70.97   | 6.45  | 0.00  | 0.00              | 0.00 | 31   |
| * # # * # # * # #   |             |        |             |                    |                         |                        |         |         |       |       |                   |      |      |
| 調查月份                | 1月          | 44.44  | 0.00        | 0.00               | 55.56                   | 0.00                   | 0.00    | 11.11   | 33.33 | 0.00  | 0.00              | 0.00 | 9    |
|                     | 2月          | 19.77  | 17.44       | 30.23              | 32.56                   | 10.47                  | 1.16    | 16.28   | 0.00  | 4.65  | 0.00              | 0.00 | 86   |
|                     | 3月          | 88.46  | 26.92       | 11.54              | 3.85                    | 0.00                   | 0.00    | 19.23   | 0.00  | 0.00  | 0.00              | 0.00 | 26   |
|                     | 4月          | 37.93  | 12.07       | 0.00               | 0.00                    | 0.00                   | 3.45    | 65.52   | 0.00  | 3.45  | 0.00              | 0.00 | 58   |
|                     | 5月          | 0.00   | 2.50        | 10.00              | 0.00                    | 0.00                   | 2.50    | 85.00   | 0.00  | 0.00  | 0.00              | 0.00 | 40   |
|                     | 6月          | 21.74  | 4.35        | 8.70               | 8.70                    | 13.04                  | 4.35    | 73.91   | 8.70  | 0.00  | 0.00              | 0.00 | 23   |
|                     | 7月          | 58.82  | 2.94        | 0.00               | 0.00                    | 0.00                   | 5.88    | 64.71   | 11.76 | 0.00  | 0.00              | 0.00 | 34   |
|                     | 8月          | 61.22  | 2.04        | 0.00               | 0.00                    | 0.00                   | 0.00    | 53.06   | 38.78 | 8.16  | 0.00              | 0.00 | 49   |
|                     | 9月          | 40.00  | 0.00        | 13.33              | 33.33                   | 6.67                   | 0.00    | 26.67   | 0.00  | 6.67  | 0.00              | 0.00 | 15   |
|                     | 10月         | 19.23  | 0.00        | 3.85               | 3.85                    | 0.00                   | 7.69    | 80.77   | 0.00  | 0.00  | 0.00              | 0.00 | 26   |
|                     | 11月         | 43.75  | 15.63       | 9.38               | 15.63                   | 3.13                   | 9.38    | 15.63   | 31.25 | 9.38  | 0.00              | 0.00 | 32   |
|                     | 12月         | 30.23  | 23.26       | 9.30               | 41.86                   | 4.65                   | 9.30    | 46.51   | 11.63 | 0.00  | 0.00              | 0.00 | 43   |
| * # * # #           |             |        |             |                    |                         |                        |         |         |       |       |                   |      |      |
| 季節                  | 春季          | 24.64  | 18.12       | 21.74              | 36.96                   | 7.97                   | 3.62    | 25.36   | 5.80  | 2.90  | 0.00              | 0.00 | 138  |
|                     | 夏季          | 36.29  | 12.10       | 5.65               | 0.81                    | 0.00                   | 2.42    | 62.10   | 0.00  | 1.61  | 0.00              | 0.00 | 124  |
|                     | 秋季          | 51.89  | 2.83        | 1.89               | 1.89                    | 2.83                   | 2.83    | 61.32   | 23.58 | 3.77  | 0.00              | 0.00 | 106  |
|                     | 冬季          | 34.25  | 6.85        | 8.22               | 15.07                   | 2.74                   | 6.85    | 41.10   | 13.70 | 5.48  | 0.00              | 0.00 | 73   |
| * * *               |             |        |             |                    |                         |                        |         |         |       |       |                   |      |      |
| 淡旺季                 | 旺季          | 44.27  | 12.25       | 11.46              | 11.46                   | 3.56                   | 1.98    | 41.50   | 9.09  | 3.95  | 0.00              | 0.00 | 253  |
|                     | 淡季          | 25.00  | 9.04        | 8.51               | 19.15                   | 3.72                   | 5.85    | 54.26   | 10.64 | 2.13  | 0.00              | 0.00 | 188  |

\* 表示經卡方檢定(Chi-square Test)，該人文變項達到統計上顯著差異(α=0.05)。  
# 表示該人文變項組間期望值小於5的比例超過25%，因此，未做卡方檢定 (Chi-square Test)。  
註1：本表已排除年齡/教育程度/工作別/婚姻狀況/個人每月平均所得/居住地區/回答不確定意見的受訪者。  
註2：本表為複選情形，因此百分比加總超過100%

附表4-13-C1\_3 日月潭國家風景區內喜歡的運動型活動項目(可複選)

| Base：喜歡運動型活動的受訪者 |             |                             |       |             |        |      |      |                                |      |      |      |                       |                       |        |
|------------------|-------------|-----------------------------|-------|-------------|--------|------|------|--------------------------------|------|------|------|-----------------------|-----------------------|--------|
|                  |             | 游泳戲水、<br>潛水、衝浪、滑水、<br>水上摩托車 | 泛舟、划船 | 乘坐遊艇、<br>渡輪 | 溯溪     | 釣魚   | 飛行傘  | 業餘球類運動<br>(如高爾夫、網球、<br>籃球、羽球等) | 攀岩   | 滑草   | 其他   | 露營、登山、森林步<br>道健行(含散步) | 乘車(汽機車、協力車、自行<br>車)兜風 | 回答人數   |
| 整體               |             | 3.62                        | 8.96  | 48.74       | 2.83   | 2.67 | 0.00 | 0.00                           | 0.00 | 0.00 | 0.16 | 56.92                 | 12.42                 | 636    |
|                  |             | # # # # #                   |       |             |        |      |      |                                |      |      |      |                       |                       |        |
| 性別               | 男           | 3.88                        | 9.39  | 51.46       | 2.91   | 3.24 | 0.00 | 0.00                           | 0.00 | 0.00 | 0.00 | 53.40                 | 13.59                 | 309    |
|                  | 女           | 3.36                        | 8.56  | 46.18       | 2.75   | 2.14 | 0.00 | 0.00                           | 0.00 | 0.00 | 0.31 | 60.24                 | 11.31                 | 327    |
|                  |             | # * # # # # *               |       |             |        |      |      |                                |      |      |      |                       |                       |        |
| 年齡 #             | 12歲~19歲     | 3.45                        | 13.79 | 32.76       | 8.62   | 8.62 | 0.00 | 0.00                           | 0.00 | 0.00 | 0.00 | 51.72                 | 17.24                 | 58     |
|                  | 20歲~29歲     | 2.86                        | 10.29 | 58.29       | 2.29   | 0.57 | 0.00 | 0.00                           | 0.00 | 0.00 | 0.00 | 45.71                 | 12.00                 | 175    |
|                  | 30歲~39歲     | 4.97                        | 8.70  | 46.58       | 3.11   | 3.11 | 0.00 | 0.00                           | 0.00 | 0.00 | 0.00 | 58.39                 | 12.42                 | 161    |
|                  | 40歲~49歲     | 6.14                        | 7.02  | 50.00       | 1.75   | 3.51 | 0.00 | 0.00                           | 0.00 | 0.00 | 0.00 | 64.04                 | 14.04                 | 114    |
|                  | 50歲~59歲     | 1.19                        | 9.52  | 45.24       | 2.38   | 2.38 | 0.00 | 0.00                           | 0.00 | 0.00 | 1.19 | 69.05                 | 11.90                 | 84     |
|                  | 60歲~69歲     | 0.00                        | 2.86  | 40.00       | 0.00   | 0.00 | 0.00 | 0.00                           | 0.00 | 0.00 | 0.00 | 62.86                 | 5.71                  | 35     |
|                  | 70歲及以上      | 0.00                        | 0.00  | 55.56       | 0.00   | 0.00 | 0.00 | 0.00                           | 0.00 | 0.00 | 0.00 | 55.56                 | 0.00                  | 9      |
|                  |             | # # # # # *                 |       |             |        |      |      |                                |      |      |      |                       |                       |        |
| 教育程度             | 國(初)中及以下    | 2.44                        | 12.20 | 43.90       | 9.76   | 9.76 | 0.00 | 0.00                           | 0.00 | 0.00 | 0.00 | 51.22                 | 12.20                 | 41     |
|                  | 高中、職        | 3.13                        | 11.46 | 57.81       | 1.56   | 3.13 | 0.00 | 0.00                           | 0.00 | 0.00 | 0.52 | 43.75                 | 8.85                  | 192    |
|                  | 大專及以上       | 3.97                        | 7.44  | 44.91       | 2.73   | 1.74 | 0.00 | 0.00                           | 0.00 | 0.00 | 0.00 | 63.77                 | 14.14                 | 403    |
|                  |             | # * # # # # *               |       |             |        |      |      |                                |      |      |      |                       |                       |        |
| 工作別              | 專技主管人員      | 4.12                        | 7.22  | 35.05       | 4.12   | 2.06 | 0.00 | 0.00                           | 0.00 | 0.00 | 0.00 | 75.26                 | 15.46                 | 97     |
|                  | 技術員/事務人員    | 3.25                        | 9.09  | 56.49       | 3.25   | 3.25 | 0.00 | 0.00                           | 0.00 | 0.00 | 0.00 | 59.74                 | 8.44                  | 154    |
|                  | 服務工作人員      | 6.29                        | 8.39  | 59.44       | 1.40   | 2.10 | 0.00 | 0.00                           | 0.00 | 0.00 | 0.00 | 44.06                 | 10.49                 | 143    |
|                  | 農林漁牧及體力工作者  | 8.70                        | 8.70  | 52.17       | 4.35   | 4.35 | 0.00 | 0.00                           | 0.00 | 0.00 | 0.00 | 60.87                 | 17.39                 | 23     |
|                  | 家管/退休/無業    | 0.00                        | 6.67  | 42.86       | 0.95   | 0.95 | 0.00 | 0.00                           | 0.00 | 0.00 | 0.95 | 61.90                 | 9.52                  | 105    |
|                  | 學生          | 2.63                        | 13.16 | 41.23       | 4.39   | 4.39 | 0.00 | 0.00                           | 0.00 | 0.00 | 0.00 | 48.25                 | 19.30                 | 114    |
|                  |             | # # # # # *                 |       |             |        |      |      |                                |      |      |      |                       |                       |        |
| 婚姻狀況 *           | 未婚          | 4.06                        | 11.25 | 50.63       | 3.75   | 1.88 | 0.00 | 0.00                           | 0.00 | 0.00 | 0.00 | 50.31                 | 13.13                 | 320    |
|                  | 已婚          | 3.16                        | 6.65  | 46.84       | 1.90   | 3.48 | 0.00 | 0.00                           | 0.00 | 0.00 | 0.32 | 63.61                 | 11.71                 | 316    |
|                  |             | # # # # # *                 |       |             |        |      |      |                                |      |      |      |                       |                       |        |
| 個人每月平均所得         | 無經常性收入或沒有收入 | 1.04                        | 5.73  | 41.67       | 2.08   | 3.13 | 0.00 | 0.00                           | 0.00 | 0.00 | 0.00 | 58.85                 | 15.10                 | 192    |
|                  | 未滿3萬元       | 9.27                        | 15.23 | 56.95       | 5.96   | 1.99 | 0.00 | 0.00                           | 0.00 | 0.00 | 0.00 | 43.71                 | 10.60                 | 151    |
|                  | 3萬元~未滿5萬元   | 3.18                        | 8.18  | 47.73       | 1.82   | 2.73 | 0.00 | 0.00                           | 0.00 | 0.00 | 0.00 | 62.27                 | 10.00                 | 220    |
|                  | 5萬元~未滿10萬元  | 0.00                        | 6.67  | 53.33       | 1.67   | 1.67 | 0.00 | 0.00                           | 0.00 | 0.00 | 1.67 | 60.00                 | 16.67                 | 60     |
|                  | 10萬元及以上     | 0.00                        | 7.69  | 53.85       | 0.00   | 7.69 | 0.00 | 0.00                           | 0.00 | 0.00 | 0.00 | 76.92                 | 15.38                 | 13     |
|                  |             | # # # # # *                 |       |             |        |      |      |                                |      |      |      |                       |                       |        |
| 居住地區             | 北部地區        | 2.66                        | 12.77 | 58.51       | 2.13   | 2.13 | 0.00 | 0.00                           | 0.00 | 0.00 | 0.00 | 53.72                 | 9.57                  | 188    |
|                  | 中部地區        | 3.56                        | 7.72  | 45.70       | 2.97   | 2.67 | 0.00 | 0.00                           | 0.00 | 0.00 | 0.00 | 56.68                 | 13.35                 | 337    |
|                  | 南部地區        | 5.26                        | 9.21  | 35.53       | 3.95   | 5.26 | 0.00 | 0.00                           | 0.00 | 0.00 | 1.32 | 59.21                 | 17.11                 | 76     |
|                  | 東部地區        | 0.00                        | 0.00  | 0.00        | 100.00 | 0.00 | 0.00 | 0.00                           | 0.00 | 0.00 | 0.00 | 100.00                | 0.00                  | 1      |
|                  | 金馬地區        | 0.00                        | 0.00  | 33.33       | 0.00   | 0.00 | 0.00 | 0.00                           | 0.00 | 0.00 | 0.00 | 100.00                | 0.00                  | 3      |
|                  | 國外地區        | 6.45                        | 0.00  | 58.06       | 0.00   | 0.00 | 0.00 | 0.00                           | 0.00 | 0.00 | 0.00 | 67.74                 | 9.68                  | 31     |
|                  |             | # # # # # *                 |       |             |        |      |      |                                |      |      |      |                       |                       |        |
| 調查遊憩景點 #         | 日月潭環潭區(水社)  | 2.69                        | 9.25  | 61.19       | 1.79   | 1.19 | 0.00 | 0.00                           | 0.00 | 0.00 | 0.00 | 48.36                 | 11.34                 | 335    |
|                  | 九族文化村       | 8.33                        | 14.29 | 33.33       | 5.95   | 5.95 | 0.00 | 0.00                           | 0.00 | 0.00 | 1.19 | 52.38                 | 7.14                  | 84     |
|                  | 車埕          | 1.54                        | 4.62  | 12.31       | 3.08   | 4.62 | 0.00 | 0.00                           | 0.00 | 0.00 | 0.00 | 83.08                 | 15.38                 | 65     |
|                  | 蛇窯          | 6.67                        | 5.00  | 21.67       | 6.67   | 3.33 | 0.00 | 0.00                           | 0.00 | 0.00 | 0.00 | 71.67                 | 10.00                 | 60     |
|                  | 日月潭環潭區(伊達邵) | 2.17                        | 8.70  | 60.87       | 1.09   | 3.26 | 0.00 | 0.00                           | 0.00 | 0.00 | 0.00 | 64.13                 | 20.65                 | 92     |
|                  |             | # # # # # *                 |       |             |        |      |      |                                |      |      |      |                       |                       |        |
| 國籍 #             | 本國          | 3.48                        | 9.45  | 48.26       | 2.99   | 2.82 | 0.00 | 0.00                           | 0.00 | 0.00 | 0.17 | 56.22                 | 12.60                 | 603    |
|                  | 外國          | 6.06                        | 0.00  | 57.58       | 0.00   | 0.00 | 0.00 | 0.00                           | 0.00 | 0.00 | 0.00 | 69.70                 | 9.09                  | 33     |
|                  |             | # # # # # *                 |       |             |        |      |      |                                |      |      |      |                       |                       |        |
| 調查月份             | 1月          | 0.00                        | 5.26  | 26.32       | 0.00   | 5.26 | 0.00 | 0.00                           | 0.00 | 0.00 | 0.00 | 86.84                 | 2.63                  | 38.00  |
|                  | 2月          | 7.87                        | 13.39 | 35.43       | 10.24  | 8.66 | 0.00 | 0.00                           | 0.00 | 0.00 | 0.79 | 60.63                 | 6.30                  | 127.00 |
|                  | 3月          | 1.52                        | 10.61 | 18.18       | 0.00   | 0.00 | 0.00 | 0.00                           | 0.00 | 0.00 | 0.00 | 84.85                 | 12.12                 | 66.00  |
|                  | 4月          | 0.00                        | 1.54  | 64.62       | 0.00   | 0.00 | 0.00 | 0.00                           | 0.00 | 0.00 | 0.00 | 44.62                 | 6.15                  | 65.00  |
|                  | 5月          | 0.00                        | 1.72  | 60.34       | 0.00   | 0.00 | 0.00 | 0.00                           | 0.00 | 0.00 | 0.00 | 65.52                 | 1.72                  | 58.00  |
|                  | 6月          | 0.00                        | 25.00 | 63.33       | 0.00   | 0.00 | 0.00 | 0.00                           | 0.00 | 0.00 | 0.00 | 25.00                 | 5.00                  | 60.00  |
|                  | 7月          | 0.00                        | 0.00  | 50.00       | 0.00   | 0.00 | 0.00 | 0.00                           | 0.00 | 0.00 | 0.00 | 54.55                 | 9.09                  | 44.00  |
|                  | 8月          | 0.00                        | 8.51  | 55.32       | 0.00   | 0.00 | 0.00 | 0.00                           | 0.00 | 0.00 | 0.00 | 65.96                 | 55.32                 | 47.00  |
|                  | 9月          | 0.00                        | 3.85  | 73.08       | 0.00   | 0.00 | 0.00 | 0.00                           | 0.00 | 0.00 | 0.00 | 30.77                 | 3.85                  | 26.00  |
|                  | 10月         | 0.00                        | 4.26  | 76.60       | 2.13   | 2.13 | 0.00 | 0.00                           | 0.00 | 0.00 | 0.00 | 38.30                 | 14.89                 | 47.00  |
|                  | 11月         | 33.33                       | 14.29 | 52.38       | 9.52   | 9.52 | 0.00 | 0.00                           | 0.00 | 0.00 | 0.00 | 28.57                 | 42.86                 | 21.00  |
|                  | 12月         | 13.51                       | 10.81 | 37.84       | 5.41   | 2.70 | 0.00 | 0.00                           | 0.00 | 0.00 | 0.00 | 72.97                 | 18.92                 | 37.00  |
|                  |             | # # # # # *                 |       |             |        |      |      |                                |      |      |      |                       |                       |        |
| 季節               | 春季          | 7.43                        | 11.39 | 34.16       | 7.43   | 6.93 | 0.00 | 0.00                           | 0.00 | 0.00 | 0.50 | 67.82                 | 7.92                  | 202.00 |
|                  | 夏季          | 0.53                        | 4.76  | 47.09       | 0.00   | 0.00 | 0.00 | 0.00                           | 0.00 | 0.00 | 0.00 | 65.08                 | 6.88                  | 189.00 |
|                  | 秋季          | 0.00                        | 12.58 | 56.95       | 0.00   | 0.00 | 0.00 | 0.00                           | 0.00 | 0.00 | 0.00 | 46.36                 | 21.85                 | 151.00 |
|                  | 冬季          | 7.45                        | 6.38  | 70.21       | 3.19   | 3.19 | 0.00 | 0.00                           | 0.00 | 0.00 | 0.00 | 34.04                 | 18.09                 | 94.00  |
|                  |             | # # # # # *                 |       |             |        |      |      |                                |      |      |      |                       |                       |        |
| 淡旺季              | 旺季          | 3.15                        | 8.31  | 42.12       | 3.72   | 3.15 | 0.00 | 0.00                           | 0.00 | 0.00 | 0.29 | 62.18                 | 14.33                 | 349.00 |
|                  | 淡季          | 4.18                        | 9.76  | 56.79       | 1.74   | 2.09 | 0.00 | 0.00                           | 0.00 | 0.00 | 0.00 | 50.52                 | 10.10                 | 287.00 |

\* 表示經卡方檢定(Chi-square Test)，該人文變項達到統計上顯著差異(α=0.05)。  
# 表示該人文變項組間期望值小於5的比例超過25%，因此，未做卡方檢定(Chi-square Test)。  
註1：本表已排除年齡/教育程度/工作別/婚姻狀況/個人每月平均所得/居住地區/回答不確定意見的受訪者。  
註2：本表為複選情形，因此百分比加總超過100%

附表4-13-C1\_4 日月潭國家風景區內喜歡的遊樂園活動項目(可複選)

| Base：喜歡遊樂園活動的受訪者 |             |                            |                 |      |      |
|------------------|-------------|----------------------------|-----------------|------|------|
|                  |             | 機械遊樂活動(如碰碰車、雲霄飛車、滑水道、空中纜車) | 一般遊樂活動(非機械遊樂活動) | 其他   | 回答人數 |
| 整體               |             | 80.23                      | 54.24           | 0.00 | 354  |
| *                |             |                            |                 |      |      |
| 性別               | 男           | 84.85                      | 52.73           | 0.00 | 165  |
|                  | 女           | 76.19                      | 55.56           | 0.00 | 189  |
| #                |             |                            |                 |      |      |
| 年齡               | 12歲~19歲     | 80.00                      | 55.56           | 0.00 | 45   |
|                  | 20歲~29歲     | 82.91                      | 54.70           | 0.00 | 117  |
|                  | 30歲~39歲     | 81.72                      | 49.46           | 0.00 | 93   |
|                  | 40歲~49歲     | 79.66                      | 50.85           | 0.00 | 59   |
|                  | 50歲~59歲     | 74.19                      | 67.74           | 0.00 | 31   |
|                  | 60歲~69歲     | 62.50                      | 62.50           | 0.00 | 8    |
|                  | 70歲及以上      | 0.00                       | 100.00          | 0.00 | 1    |
|                  |             |                            |                 |      |      |
| 教育程度             | 國(初)中及以下    | 65.38                      | 57.69           | 0.00 | 26   |
|                  | 高中、職        | 78.70                      | 55.56           | 0.00 | 108  |
|                  | 大專及以上       | 82.73                      | 53.18           | 0.00 | 220  |
|                  |             |                            |                 |      |      |
| 工作別              | 專技主管人員      | 78.95                      | 39.47           | 0.00 | 38   |
|                  | 技術員/事務人員    | 71.60                      | 58.02           | 0.00 | 81   |
|                  | 服務工作人員      | 86.32                      | 53.68           | 0.00 | 95   |
|                  | 農林漁牧及體力工作者  | 68.75                      | 62.50           | 0.00 | 16   |
|                  | 家管/退休/無業    | 78.95                      | 60.53           | 0.00 | 38   |
|                  | 學生          | 84.88                      | 53.49           | 0.00 | 86   |
|                  |             |                            |                 |      |      |
| 婚姻狀況             | 未婚          | 83.33                      | 55.39           | 0.00 | 204  |
|                  | 已婚          | 76.00                      | 52.67           | 0.00 | 150  |
| #                |             |                            |                 |      |      |
| 個人每月平均所得         | 無經常性收入或沒有收入 | 81.98                      | 56.76           | 0.00 | 111  |
|                  | 未滿3萬元       | 71.43                      | 58.24           | 0.00 | 91   |
|                  | 3萬元~未滿5萬元   | 84.43                      | 54.92           | 0.00 | 122  |
|                  | 5萬元~未滿10萬元  | 84.00                      | 32.00           | 0.00 | 25   |
|                  | 10萬元及以上     | 80.00                      | 20.00           | 0.00 | 5    |
| # #              |             |                            |                 |      |      |
| 居住地區             | 北部地區        | 84.82                      | 31.25           | 0.00 | 112  |
|                  | 中部地區        | 79.78                      | 66.29           | 0.00 | 178  |
|                  | 南部地區        | 72.22                      | 59.26           | 0.00 | 54   |
|                  | 東部地區        | 0.00                       | 100.00          | 0.00 | 1    |
|                  | 金馬地區        | --                         | --              | --   | 0    |
|                  | 國外地區        | 88.89                      | 66.67           | 0.00 | 9    |
| * *              |             |                            |                 |      |      |
| 調查遊憩景點           | 日月潭環潭區(水社)  | 77.27                      | 55.30           | 0.00 | 132  |
|                  | 九族文化村       | 89.19                      | 58.11           | 0.00 | 148  |
|                  | 車埕          | 50.00                      | 61.11           | 0.00 | 18   |
|                  | 蛇窯          | 43.75                      | 62.50           | 0.00 | 16   |
|                  | 日月潭環潭區(伊達邵) | 85.00                      | 30.00           | 0.00 | 40   |
|                  |             |                            |                 |      |      |
| 國籍               | 本國          | 79.88                      | 54.23           | 0.00 | 343  |
|                  | 外國          | 90.91                      | 54.55           | 0.00 | 11   |
| # *              |             |                            |                 |      |      |
| 調查月份             | 1月          | 93.33                      | 20.00           | 0.00 | 15   |
|                  | 2月          | 61.45                      | 60.24           | 0.00 | 83   |
|                  | 3月          | 100.00                     | 37.50           | 0.00 | 24   |
|                  | 4月          | 88.57                      | 60.00           | 0.00 | 35   |
|                  | 5月          | 72.73                      | 72.73           | 0.00 | 22   |
|                  | 6月          | 94.29                      | 65.71           | 0.00 | 35   |
|                  | 7月          | 100.00                     | 88.24           | 0.00 | 17   |
|                  | 8月          | 85.71                      | 52.38           | 0.00 | 21   |
|                  | 9月          | 30.77                      | 69.23           | 0.00 | 13   |
|                  | 10月         | 90.63                      | 53.13           | 0.00 | 32   |
|                  | 11月         | 66.67                      | 40.00           | 0.00 | 15   |
|                  | 12月         | 88.10                      | 28.57           | 0.00 | 42   |
| * *              |             |                            |                 |      |      |
| 季節               | 春季          | 72.86                      | 46.43           | 0.00 | 140  |
|                  | 夏季          | 87.65                      | 56.79           | 0.00 | 81   |
|                  | 秋季          | 93.15                      | 67.12           | 0.00 | 73   |
|                  | 冬季          | 71.67                      | 53.33           | 0.00 | 60   |
|                  |             |                            |                 |      |      |
| 淡旺季              | 旺季          | 78.33                      | 58.89           | 0.00 | 180  |
|                  | 淡季          | 82.18                      | 49.43           | 0.00 | 174  |

\* 表示經卡方檢定(Chi-square Test)，該人文變項達到統計上顯著差異( $\alpha=0.05$ )。

# 表示該人文變項組間期望值小於5的比例超過25%，因此，未做卡方檢定 (Chi-square Test)。

註1：本表已排除年齡/教育程度/工作別/婚姻狀況/個人每月平均所得/居住地區/回答不確定

註2：本表為複選情形，因此百分比加總超過100%

附表4-13-C1\_5 日月潭國家風景區內喜歡的休閒活動項目(可複選)

Base：喜歡其他休閒活動的受訪者

|          |             | 泡溫泉、做SPA | 品嚐當地美食、茗茶、喝咖啡 | 觀光果(茶)園參觀活動 | 商圈徒步購物 | 其他   | 回答人數 |
|----------|-------------|----------|---------------|-------------|--------|------|------|
| 整體       |             | 0.00     | 71.31         | 12.42       | 68.46  | 0.00 | 596  |
| #        |             |          |               |             |        |      |      |
| 性別       | 男           | 0.00     | 70.57         | 10.37       | 71.24  | 0.00 | 299  |
|          | 女           | 0.00     | 72.05         | 14.48       | 65.66  | 0.00 | 297  |
| #        |             |          |               |             |        |      |      |
| 年齡 #     | 12歲~19歲     | 0.00     | 82.00         | 4.00        | 62.00  | 0.00 | 50   |
|          | 20歲~29歲     | 0.00     | 66.29         | 10.86       | 76.00  | 0.00 | 175  |
|          | 30歲~39歲     | 0.00     | 70.95         | 11.49       | 68.92  | 0.00 | 148  |
|          | 40歲~49歲     | 0.00     | 76.42         | 21.70       | 61.32  | 0.00 | 106  |
|          | 50歲~59歲     | 0.00     | 66.22         | 12.16       | 62.16  | 0.00 | 74   |
|          | 60歲~69歲     | 0.00     | 74.19         | 12.90       | 67.74  | 0.00 | 31   |
|          | 70歲及以上      | 0.00     | 83.33         | 0.00        | 83.33  | 0.00 | 12   |
| #        |             |          |               |             |        |      |      |
| 教育程度     | 國(初)中及以下    | 0.00     | 74.36         | 5.13        | 66.67  | 0.00 | 39   |
|          | 高中、職        | 0.00     | 75.14         | 14.59       | 61.08  | 0.00 | 185  |
|          | 大專及以上       | 0.00     | 69.09         | 12.10       | 72.31  | 0.00 | 372  |
| #        |             |          |               |             |        |      |      |
| 工作別      | 專技主管人員      | 0.00     | 81.82         | 11.36       | 67.05  | 0.00 | 88   |
|          | 技術員/事務人員    | 0.00     | 76.62         | 18.18       | 66.88  | 0.00 | 154  |
|          | 服務工作人員      | 0.00     | 68.22         | 10.85       | 65.89  | 0.00 | 129  |
|          | 農林漁牧及體力工作者  | 0.00     | 54.55         | 9.09        | 77.27  | 0.00 | 22   |
|          | 家管/退休/無業    | 0.00     | 67.02         | 12.77       | 70.21  | 0.00 | 94   |
|          | 學生          | 0.00     | 66.06         | 7.34        | 71.56  | 0.00 | 109  |
| #        |             |          |               |             |        |      |      |
| 婚姻狀況 *   | 未婚          | 0.00     | 68.79         | 10.74       | 72.82  | 0.00 | 298  |
|          | 已婚          | 0.00     | 73.83         | 14.09       | 64.09  | 0.00 | 298  |
| #        |             |          |               |             |        |      |      |
| 個人每月平均所得 | 無經常性收入或沒有收入 | 0.00     | 69.23         | 9.89        | 70.33  | 0.00 | 182  |
|          | 未滿3萬元       | 0.00     | 73.68         | 13.53       | 66.17  | 0.00 | 133  |
|          | 3萬元~未滿5萬元   | 0.00     | 70.05         | 16.59       | 66.82  | 0.00 | 217  |
|          | 5萬元~未滿10萬元  | 0.00     | 75.47         | 1.89        | 79.25  | 0.00 | 53   |
|          | 10萬元及以上     | 0.00     | 81.82         | 9.09        | 45.45  | 0.00 | 11   |
| #        |             |          |               |             |        |      |      |
| 居住地區     | 北部地區        | 0.00     | 72.22         | 10.49       | 68.52  | 0.00 | 162  |
|          | 中部地區        | 0.00     | 70.87         | 12.91       | 68.77  | 0.00 | 333  |
|          | 南部地區        | 0.00     | 65.22         | 15.94       | 65.22  | 0.00 | 69   |
|          | 東部地區        | --       | --            | --          | --     | --   | 0    |
|          | 金馬地區        | 0.00     | 100.00        | 0.00        | 66.67  | 0.00 | 3    |
|          | 國外地區        | 0.00     | 82.76         | 10.34       | 72.41  | 0.00 | 29   |
| #        |             |          |               |             |        |      |      |
| 調查遊憩景點 # | 日月潭環潭區(水社)  | 0.00     | 63.91         | 13.91       | 78.20  | 0.00 | 266  |
|          | 九族文化村       | 0.00     | 58.62         | 8.05        | 65.52  | 0.00 | 87   |
|          | 車埕          | 0.00     | 78.57         | 14.29       | 61.43  | 0.00 | 70   |
|          | 蛇窯          | 0.00     | 89.04         | 13.70       | 42.47  | 0.00 | 73   |
|          | 日月潭環潭區(伊達邵) | 0.00     | 84.00         | 10.00       | 69.00  | 0.00 | 100  |
| #        |             |          |               |             |        |      |      |
| 國籍 #     | 本國          | 0.00     | 70.57         | 12.59       | 68.26  | 0.00 | 564  |
|          | 外國          | 0.00     | 84.38         | 9.38        | 71.88  | 0.00 | 32   |
| #        |             |          |               |             |        |      |      |
| 調查月份     | 1月          | 0.00     | 97.37         | 15.79       | 84.21  | 0.00 | 38   |
|          | 2月          | 0.00     | 67.39         | 10.87       | 53.26  | 0.00 | 92   |
|          | 3月          | 0.00     | 63.89         | 2.78        | 61.11  | 0.00 | 36   |
|          | 4月          | 0.00     | 83.33         | 4.17        | 79.17  | 0.00 | 72   |
|          | 5月          | 0.00     | 86.54         | 5.77        | 51.92  | 0.00 | 52   |
|          | 6月          | 0.00     | 48.39         | 25.81       | 83.87  | 0.00 | 62   |
|          | 7月          | 0.00     | 85.94         | 6.25        | 76.56  | 0.00 | 64   |
|          | 8月          | 0.00     | 63.64         | 15.15       | 87.88  | 0.00 | 33   |
|          | 9月          | 0.00     | 33.33         | 13.73       | 80.39  | 0.00 | 51   |
|          | 10月         | 0.00     | 90.70         | 4.65        | 55.81  | 0.00 | 43   |
|          | 11月         | 0.00     | 57.14         | 33.33       | 42.86  | 0.00 | 21   |
|          | 12月         | 0.00     | 75.00         | 31.25       | 53.13  | 0.00 | 32   |
| #        |             |          |               |             |        |      |      |
| 季節       | 春季          | 0.00     | 75.93         | 16.05       | 60.49  | 0.00 | 162  |
|          | 夏季          | 0.00     | 80.00         | 4.38        | 66.25  | 0.00 | 160  |
|          | 秋季          | 0.00     | 66.67         | 15.72       | 81.76  | 0.00 | 159  |
|          | 冬季          | 0.00     | 59.13         | 13.91       | 64.35  | 0.00 | 115  |
| #        |             |          |               |             |        |      |      |
| 淡旺季      | 旺季          | 0.00     | 74.41         | 7.74        | 69.36  | 0.00 | 297  |
|          | 淡季          | 0.00     | 68.23         | 17.06       | 67.56  | 0.00 | 299  |

\* 表示經卡方檢定(Chi-square Test)，該人文變項達到統計上顯著差異( $\alpha=0.05$ )。

# 表示該人文變項組間期望值小於5的比例超過25%，因此，未做卡方檢定 (Chi-square Test)。

註1：本表已排除年齡/教育程度/工作別/婚姻狀況/個人每月平均所得/居住地區/回答不確定意見的受訪者。

註2：本表為複選情形，因此百分比加總超過100%

附表4-13-C2\_1 對日月潭國家風景區內服務人員之服務態度滿意度

| Base:所有受訪者 |             |        |       |      |       |           |       |           |
|------------|-------------|--------|-------|------|-------|-----------|-------|-----------|
|            |             | 非常滿意   | 還算滿意  | 不太滿意 | 非常不滿意 | 無此項目或無此經驗 | 回答人數  | 回答人數合計百分比 |
| 整體         |             | 19.28  | 78.18 | 0.68 | 0.10  | 1.76      | 1,022 | 100.00    |
| 性別 #       | 男           | 18.11  | 79.48 | 0.60 | 0.00  | 1.81      | 497   | 100.00    |
|            | 女           | 20.38  | 76.95 | 0.76 | 0.19  | 1.71      | 525   | 100.00    |
| 年齡 #       | 12歲~19歲     | 22.58  | 75.27 | 0.00 | 0.00  | 2.15      | 93    | 100.00    |
|            | 20歲~29歲     | 20.88  | 77.10 | 0.34 | 0.00  | 1.68      | 297   | 100.00    |
|            | 30歲~39歲     | 20.15  | 77.19 | 0.76 | 0.00  | 1.90      | 263   | 100.00    |
|            | 40歲~49歲     | 17.02  | 78.72 | 2.13 | 0.53  | 1.60      | 188   | 100.00    |
|            | 50歲~59歲     | 20.34  | 79.66 | 0.00 | 0.00  | 0.00      | 118   | 100.00    |
|            | 60歲~69歲     | 6.38   | 87.23 | 0.00 | 0.00  | 6.38      | 47    | 100.00    |
|            | 70歲及以上      | 12.50  | 87.50 | 0.00 | 0.00  | 0.00      | 16    | 100.00    |
| 教育程度 #     | 國(初)中及以下    | 25.00  | 75.00 | 0.00 | 0.00  | 0.00      | 72    | 100.00    |
|            | 高中、職        | 18.73  | 80.21 | 0.71 | 0.00  | 0.35      | 283   | 100.00    |
|            | 大專及以上       | 18.89  | 77.66 | 0.75 | 0.15  | 2.55      | 667   | 100.00    |
| 工作別 #      | 專技主管人員      | 14.00  | 82.67 | 1.33 | 0.00  | 2.00      | 150   | 100.00    |
|            | 技術員/事務人員    | 17.06  | 80.95 | 0.79 | 0.00  | 1.19      | 252   | 100.00    |
|            | 服務工作人員      | 20.09  | 77.23 | 0.45 | 0.45  | 1.79      | 224   | 100.00    |
|            | 農林漁牧及體力工作者  | 25.00  | 75.00 | 0.00 | 0.00  | 0.00      | 40    | 100.00    |
|            | 家管/退休/無業    | 22.44  | 73.72 | 1.28 | 0.00  | 2.56      | 156   | 100.00    |
|            | 學生          | 21.50  | 76.50 | 0.00 | 0.00  | 2.00      | 200   | 100.00    |
| 婚姻狀況 #     | 未婚          | 21.41  | 76.67 | 0.19 | 0.00  | 1.72      | 523   | 100.00    |
|            | 已婚          | 17.03  | 79.76 | 1.20 | 0.20  | 1.80      | 499   | 100.00    |
| 個人每月平均所得 # | 無經常性收入或沒有收入 | 23.05  | 73.83 | 0.93 | 0.00  | 2.18      | 321   | 100.00    |
|            | 未滿3萬元       | 23.04  | 75.12 | 0.00 | 0.46  | 1.38      | 217   | 100.00    |
|            | 3萬元~未滿5萬元   | 11.44  | 86.38 | 0.54 | 0.00  | 1.63      | 367   | 100.00    |
|            | 5萬元~未滿10萬元  | 24.21  | 72.63 | 1.05 | 0.00  | 2.11      | 95    | 100.00    |
|            | 10萬元及以上     | 36.36  | 59.09 | 4.55 | 0.00  | 0.00      | 22    | 100.00    |
| 居住地區 #     | 北部地區        | 24.56  | 73.68 | 0.70 | 0.00  | 1.05      | 285   | 100.00    |
|            | 中部地區        | 15.33  | 81.75 | 0.36 | 0.18  | 2.37      | 548   | 100.00    |
|            | 南部地區        | 18.60  | 79.07 | 0.78 | 0.00  | 1.55      | 129   | 100.00    |
|            | 東部地區        | 100.00 | 0.00  | 0.00 | 0.00  | 0.00      | 1     | 100.00    |
|            | 金馬地區        | 33.33  | 66.67 | 0.00 | 0.00  | 0.00      | 3     | 100.00    |
|            | 國外地區        | 30.36  | 66.07 | 3.57 | 0.00  | 0.00      | 56    | 100.00    |
| 調查遊憩景點 #   | 日月潭環潭區(水社)  | 24.57  | 73.92 | 0.22 | 0.00  | 1.29      | 464   | 100.00    |
|            | 九族文化村       | 14.50  | 82.00 | 1.50 | 0.50  | 1.50      | 200   | 100.00    |
|            | 車埕          | 14.29  | 81.90 | 0.00 | 0.00  | 3.81      | 105   | 100.00    |
|            | 蛇窯          | 16.35  | 82.69 | 0.96 | 0.00  | 0.00      | 104   | 100.00    |
|            | 日月潭環潭區(伊達邵) | 14.77  | 80.54 | 1.34 | 0.00  | 3.36      | 149   | 100.00    |
| 國籍 #       | 本國          | 18.63  | 78.88 | 0.52 | 0.10  | 1.87      | 961   | 100.00    |
|            | 外國          | 29.51  | 67.21 | 3.28 | 0.00  | 0.00      | 61    | 100.00    |
| 調查月份 #     | 1月          | 22.54  | 74.65 | 1.41 | 0.00  | 1.41      | 71    | 100.00    |
|            | 2月          | 30.63  | 68.75 | 0.00 | 0.00  | 0.63      | 160   | 100.00    |
|            | 3月          | 7.29   | 85.42 | 1.04 | 0.00  | 6.25      | 96    | 100.00    |
|            | 4月          | 14.15  | 84.91 | 0.00 | 0.00  | 0.94      | 106   | 100.00    |
|            | 5月          | 2.56   | 94.87 | 0.00 | 1.28  | 1.28      | 78    | 100.00    |
|            | 6月          | 10.00  | 90.00 | 0.00 | 0.00  | 0.00      | 70    | 100.00    |
|            | 7月          | 7.95   | 87.50 | 4.55 | 0.00  | 0.00      | 88    | 100.00    |
|            | 8月          | 51.47  | 48.53 | 0.00 | 0.00  | 0.00      | 68    | 100.00    |
|            | 9月          | 20.97  | 77.42 | 0.00 | 0.00  | 1.61      | 62    | 100.00    |
|            | 10月         | 16.92  | 83.08 | 0.00 | 0.00  | 0.00      | 65    | 100.00    |
|            | 11月         | 22.73  | 72.73 | 2.27 | 0.00  | 2.27      | 44    | 100.00    |
|            | 12月         | 21.93  | 72.81 | 0.00 | 0.00  | 5.26      | 114   | 100.00    |
| 季節 #       | 春季          | 26.09  | 71.30 | 0.29 | 0.00  | 2.32      | 345   | 100.00    |
|            | 夏季          | 8.57   | 87.86 | 0.36 | 0.36  | 2.86      | 280   | 100.00    |
|            | 秋季          | 21.68  | 76.55 | 1.77 | 0.00  | 0.00      | 226   | 100.00    |
|            | 冬季          | 19.88  | 78.36 | 0.58 | 0.00  | 1.17      | 171   | 100.00    |
| 淡旺季 #      | 旺季          | 21.81  | 75.68 | 0.97 | 0.00  | 1.54      | 518   | 100.00    |
|            | 淡季          | 16.67  | 80.75 | 0.40 | 0.20  | 1.98      | 504   | 100.00    |

\* 表示經卡方檢定(Chi-square Test)，該人文變項達到統計上顯著差異( $\alpha=0.05$ )。

# 表示該人文變項組間期望值小於5的比例超過25%，因此，未做卡方檢定(Chi-square Test)。

註：本表已排除年齡/教育程度/工作別/婚姻狀況/個人每月平均所得/居住地區/回答不確定意見的受訪者。

附表4-13-C2 2 對日月潭國家風景區內服務設施滿意度

| Base:所有受訪者 |             |        |        |      |          |       |           |
|------------|-------------|--------|--------|------|----------|-------|-----------|
|            |             | 非常滿意   | 還算滿意   | 不太滿意 | 無此項或無此經驗 | 回答人數  | 回答人數合計百分比 |
| 整體         |             | 18.49  | 78.77  | 2.05 | 0.68     | 1,022 | 100.00    |
| 性別         | 男           | 18.31  | 78.87  | 2.21 | 0.60     | 497   | 100.00    |
|            | 女           | 18.67  | 78.67  | 1.90 | 0.76     | 525   | 100.00    |
| 年齡 #       | 12歲~19歲     | 24.73  | 73.12  | 2.15 | 0.00     | 93    | 100.00    |
|            | 20歲~29歲     | 16.50  | 81.48  | 1.01 | 1.01     | 297   | 100.00    |
|            | 30歲~39歲     | 20.15  | 76.05  | 3.04 | 0.76     | 263   | 100.00    |
|            | 40歲~49歲     | 17.02  | 78.19  | 3.72 | 1.06     | 188   | 100.00    |
|            | 50歲~59歲     | 22.88  | 76.27  | 0.85 | 0.00     | 118   | 100.00    |
|            | 60歲~69歲     | 6.38   | 93.62  | 0.00 | 0.00     | 47    | 100.00    |
|            | 70歲及以上      | 12.50  | 87.50  | 0.00 | 0.00     | 16    | 100.00    |
| 教育程度 #     | 國(初)中及以下    | 29.17  | 70.83  | 0.00 | 0.00     | 72    | 100.00    |
|            | 高中、職        | 19.08  | 79.51  | 1.41 | 0.00     | 283   | 100.00    |
|            | 大專及以上       | 17.09  | 79.31  | 2.55 | 1.05     | 667   | 100.00    |
| 工作別 #      | 專技主管人員      | 15.33  | 82.00  | 2.00 | 0.67     | 150   | 100.00    |
|            | 技術員/事務人員    | 16.27  | 80.95  | 1.98 | 0.79     | 252   | 100.00    |
|            | 服務工作人員      | 17.86  | 79.02  | 1.79 | 1.34     | 224   | 100.00    |
|            | 農林漁牧及體力工作者  | 22.50  | 75.00  | 2.50 | 0.00     | 40    | 100.00    |
|            | 家管/退休/無業    | 19.87  | 76.92  | 3.21 | 0.00     | 156   | 100.00    |
|            | 學生          | 22.50  | 75.50  | 1.50 | 0.50     | 200   | 100.00    |
| 婚姻狀況 *     | 未婚          | 18.55  | 79.16  | 1.34 | 0.96     | 523   | 100.00    |
|            | 已婚          | 18.44  | 78.36  | 2.81 | 0.40     | 499   | 100.00    |
| 個人每月平均所得 # | 無經常性收入或沒有收入 | 21.50  | 75.70  | 2.49 | 0.31     | 321   | 100.00    |
|            | 未滿3萬元       | 20.28  | 77.88  | 1.38 | 0.46     | 217   | 100.00    |
|            | 3萬元~未滿5萬元   | 12.81  | 84.47  | 1.63 | 1.09     | 367   | 100.00    |
|            | 5萬元~未滿10萬元  | 25.26  | 71.58  | 2.11 | 1.05     | 95    | 100.00    |
|            | 10萬元及以上     | 22.73  | 68.18  | 9.09 | 0.00     | 22    | 100.00    |
| 居住地區 #     | 北部地區        | 22.81  | 75.09  | 1.75 | 0.35     | 285   | 100.00    |
|            | 中部地區        | 16.24  | 81.39  | 2.01 | 0.36     | 548   | 100.00    |
|            | 南部地區        | 17.83  | 79.07  | 2.33 | 0.78     | 129   | 100.00    |
|            | 東部地區        | 100.00 | 0.00   | 0.00 | 0.00     | 1     | 100.00    |
|            | 金馬地區        | 0.00   | 100.00 | 0.00 | 0.00     | 3     | 100.00    |
|            | 國外地區        | 19.64  | 71.43  | 3.57 | 5.36     | 56    | 100.00    |
| 調查遊憩景點 #   | 日月潭環潭區(水社)  | 20.26  | 76.94  | 1.94 | 0.86     | 464   | 100.00    |
|            | 九族文化村       | 17.00  | 79.00  | 3.00 | 1.00     | 200   | 100.00    |
|            | 車埕          | 20.00  | 78.10  | 0.95 | 0.95     | 105   | 100.00    |
|            | 蛇窯          | 19.23  | 79.81  | 0.96 | 0.00     | 104   | 100.00    |
|            | 日月潭環潭區(伊達邵) | 13.42  | 83.89  | 2.68 | 0.00     | 149   | 100.00    |
| 國籍 *       | 本國          | 18.42  | 79.19  | 1.98 | 0.42     | 961   | 100.00    |
|            | 外國          | 19.67  | 72.13  | 3.28 | 4.92     | 61    | 100.00    |
| 調查月份 #     | 1月          | 22.54  | 76.06  | 0.00 | 1.41     | 71    | 100.00    |
|            | 2月          | 33.75  | 65.63  | 0.63 | 0.00     | 160   | 100.00    |
|            | 3月          | 9.38   | 86.46  | 4.17 | 0.00     | 96    | 100.00    |
|            | 4月          | 11.32  | 87.74  | 0.94 | 0.00     | 106   | 100.00    |
|            | 5月          | 3.85   | 96.15  | 0.00 | 0.00     | 78    | 100.00    |
|            | 6月          | 5.71   | 94.29  | 0.00 | 0.00     | 70    | 100.00    |
|            | 7月          | 4.55   | 86.36  | 9.09 | 0.00     | 88    | 100.00    |
|            | 8月          | 50.00  | 50.00  | 0.00 | 0.00     | 68    | 100.00    |
|            | 9月          | 16.13  | 82.26  | 0.00 | 1.61     | 62    | 100.00    |
|            | 10月         | 20.00  | 80.00  | 0.00 | 0.00     | 65    | 100.00    |
|            | 11月         | 22.73  | 65.91  | 6.82 | 4.55     | 44    | 100.00    |
|            | 12月         | 17.54  | 76.32  | 3.51 | 2.63     | 114   | 100.00    |
| 季節 #       | 春季          | 26.09  | 71.30  | 1.45 | 1.16     | 345   | 100.00    |
|            | 夏季          | 8.57   | 89.64  | 1.79 | 0.00     | 280   | 100.00    |
|            | 秋季          | 18.58  | 77.88  | 3.54 | 0.00     | 226   | 100.00    |
|            | 冬季          | 19.30  | 77.19  | 1.75 | 1.75     | 171   | 100.00    |
| 淡旺季 *      | 旺季          | 21.81  | 75.48  | 2.70 | 0.00     | 518   | 100.00    |
|            | 淡季          | 15.08  | 82.14  | 1.39 | 1.39     | 504   | 100.00    |

\* 表示經卡方檢定(Chi-square Test)，該人文變項達到統計上顯著差異( $\alpha=0.05$ )。

# 表示該人文變項組間期望值小於5的比例超過25%，因此，未做卡方檢定(Chi-square Test)。

註：本表已排除年齡/教育程度/工作別/婚姻狀況/個人每月平均所得/居住地區/回答不確定意見的受訪者。



附表4-13-C2 3 對日月潭國家風景區內空間設計滿意度

Base:所有受訪者

|            |             | 非常滿意   | 還算滿意   | 不太滿意 | 非常不滿意 | 無此項或無此經驗 | 回答人數  | 回答人數合計百分比 |
|------------|-------------|--------|--------|------|-------|----------|-------|-----------|
| 整體         |             | 19.96  | 78.86  | 0.88 | 0.10  | 0.20     | 1,022 | 100.00    |
| 性別 #       | 男           | 18.51  | 79.88  | 1.21 | 0.20  | 0.20     | 497   | 100.00    |
|            | 女           | 21.33  | 77.90  | 0.57 | 0.00  | 0.19     | 525   | 100.00    |
| 年齡 #       | 12歲~19歲     | 24.73  | 72.04  | 2.15 | 1.08  | 0.00     | 93    | 100.00    |
|            | 20歲~29歲     | 19.53  | 79.12  | 1.35 | 0.00  | 0.00     | 297   | 100.00    |
|            | 30歲~39歲     | 19.77  | 79.47  | 0.38 | 0.00  | 0.38     | 263   | 100.00    |
|            | 40歲~49歲     | 19.15  | 80.32  | 0.00 | 0.00  | 0.53     | 188   | 100.00    |
|            | 50歲~59歲     | 25.42  | 73.73  | 0.85 | 0.00  | 0.00     | 118   | 100.00    |
|            | 60歲~69歲     | 6.38   | 93.62  | 0.00 | 0.00  | 0.00     | 47    | 100.00    |
|            | 70歲及以上      | 12.50  | 81.25  | 6.25 | 0.00  | 0.00     | 16    | 100.00    |
| 教育程度 #     | 國(初)中及以下    | 30.56  | 69.44  | 0.00 | 0.00  | 0.00     | 72    | 100.00    |
|            | 高中、職        | 20.49  | 78.45  | 0.71 | 0.35  | 0.00     | 283   | 100.00    |
|            | 大專及以上       | 18.59  | 80.06  | 1.05 | 0.00  | 0.30     | 667   | 100.00    |
| 工作別 #      | 專技主管人員      | 19.33  | 79.33  | 1.33 | 0.00  | 0.00     | 150   | 100.00    |
|            | 技術員/事務人員    | 16.67  | 83.33  | 0.00 | 0.00  | 0.00     | 252   | 100.00    |
|            | 服務工作人員      | 20.54  | 77.68  | 0.89 | 0.00  | 0.89     | 224   | 100.00    |
|            | 農林漁牧及體力工作者  | 20.00  | 80.00  | 0.00 | 0.00  | 0.00     | 40    | 100.00    |
|            | 家管/退休/無業    | 22.44  | 76.92  | 0.64 | 0.00  | 0.00     | 156   | 100.00    |
|            | 學生          | 22.00  | 75.50  | 2.00 | 0.50  | 0.00     | 200   | 100.00    |
| 婚姻狀況 #     | 未婚          | 19.50  | 79.16  | 0.96 | 0.19  | 0.19     | 523   | 100.00    |
|            | 已婚          | 20.44  | 78.56  | 0.80 | 0.00  | 0.20     | 499   | 100.00    |
| 個人每月平均所得 # | 無經常性收入或沒有收入 | 21.50  | 76.95  | 1.25 | 0.31  | 0.00     | 321   | 100.00    |
|            | 未滿3萬元       | 25.81  | 72.35  | 1.38 | 0.00  | 0.46     | 217   | 100.00    |
|            | 3萬元~未滿5萬元   | 14.17  | 85.29  | 0.27 | 0.00  | 0.27     | 367   | 100.00    |
|            | 5萬元~未滿10萬元  | 21.05  | 77.89  | 1.05 | 0.00  | 0.00     | 95    | 100.00    |
|            | 10萬元及以上     | 31.82  | 68.18  | 0.00 | 0.00  | 0.00     | 22    | 100.00    |
| 居住地區 #     | 北部地區        | 21.75  | 78.25  | 0.00 | 0.00  | 0.00     | 285   | 100.00    |
|            | 中部地區        | 18.98  | 79.56  | 1.09 | 0.18  | 0.18     | 548   | 100.00    |
|            | 南部地區        | 20.16  | 79.84  | 0.00 | 0.00  | 0.00     | 129   | 100.00    |
|            | 東部地區        | 100.00 | 0.00   | 0.00 | 0.00  | 0.00     | 1     | 100.00    |
|            | 金馬地區        | 0.00   | 100.00 | 0.00 | 0.00  | 0.00     | 3     | 100.00    |
|            | 國外地區        | 19.64  | 73.21  | 5.36 | 0.00  | 1.79     | 56    | 100.00    |
| 調查遊憩景點 #   | 日月潭環潭區(水社)  | 21.34  | 76.94  | 1.08 | 0.22  | 0.43     | 464   | 100.00    |
|            | 九族文化村       | 20.50  | 78.50  | 1.00 | 0.00  | 0.00     | 200   | 100.00    |
|            | 車埕          | 22.86  | 77.14  | 0.00 | 0.00  | 0.00     | 105   | 100.00    |
|            | 蛇窯          | 23.08  | 76.92  | 0.00 | 0.00  | 0.00     | 104   | 100.00    |
|            | 日月潭環潭區(伊達邵) | 10.74  | 87.92  | 1.34 | 0.00  | 0.00     | 149   | 100.00    |
| 國籍 #       | 本國          | 19.88  | 79.29  | 0.62 | 0.10  | 0.10     | 961   | 100.00    |
|            | 外國          | 21.31  | 72.13  | 4.92 | 0.00  | 1.64     | 61    | 100.00    |
| 調查月份 #     | 1月          | 19.72  | 77.46  | 1.41 | 1.41  | 0.00     | 71    | 100.00    |
|            | 2月          | 41.88  | 56.88  | 1.25 | 0.00  | 0.00     | 160   | 100.00    |
|            | 3月          | 9.38   | 88.54  | 2.08 | 0.00  | 0.00     | 96    | 100.00    |
|            | 4月          | 11.32  | 88.68  | 0.00 | 0.00  | 0.00     | 106   | 100.00    |
|            | 5月          | 2.56   | 97.44  | 0.00 | 0.00  | 0.00     | 78    | 100.00    |
|            | 6月          | 14.29  | 85.71  | 0.00 | 0.00  | 0.00     | 70    | 100.00    |
|            | 7月          | 4.55   | 94.32  | 1.14 | 0.00  | 0.00     | 88    | 100.00    |
|            | 8月          | 35.29  | 64.71  | 0.00 | 0.00  | 0.00     | 68    | 100.00    |
|            | 9月          | 11.29  | 88.71  | 0.00 | 0.00  | 0.00     | 62    | 100.00    |
|            | 10月         | 21.54  | 78.46  | 0.00 | 0.00  | 0.00     | 65    | 100.00    |
|            | 11月         | 31.82  | 68.18  | 0.00 | 0.00  | 0.00     | 44    | 100.00    |
|            | 12月         | 23.68  | 71.93  | 2.63 | 0.00  | 1.75     | 114   | 100.00    |
| 季節 #       | 春季          | 31.30  | 66.09  | 1.74 | 0.29  | 0.58     | 345   | 100.00    |
|            | 夏季          | 8.21   | 91.07  | 0.71 | 0.00  | 0.00     | 280   | 100.00    |
|            | 秋季          | 16.81  | 82.74  | 0.44 | 0.00  | 0.00     | 226   | 100.00    |
|            | 冬季          | 20.47  | 79.53  | 0.00 | 0.00  | 0.00     | 171   | 100.00    |
| 淡旺季 #      | 旺季          | 22.39  | 76.64  | 0.97 | 0.00  | 0.00     | 518   | 100.00    |
|            | 淡季          | 17.46  | 81.15  | 0.79 | 0.20  | 0.40     | 504   | 100.00    |

\* 表示經卡方檢定(Chi-square Test)，該人文變項達到統計上顯著差異( $\alpha=0.05$ )。

# 表示該人文變項組間期望值小於5的比例超過25%，因此，未做卡方檢定 (Chi-square Test)。

註：本表已排除年齡/教育程度/工作別/婚姻狀況/個人每月平均所得/居住地區/回答不確定意見的受訪者。

附表4-13-C2 4 對日月潭國家風景區內引導指標或動線安排滿意度

Base:所有受訪者

|            |             | 非常滿意   | 還算滿意   | 不太滿意 | 非常不滿意 | 無此項或無此經驗 | 回答人數  | 回答人數合計百分比 |
|------------|-------------|--------|--------|------|-------|----------|-------|-----------|
| 整體         |             | 18.79  | 78.08  | 2.45 | 0.10  | 0.59     | 1,022 | 100.00    |
| 性別 #       | 男           | 17.30  | 79.68  | 2.01 | 0.00  | 1.01     | 497   | 100.00    |
|            | 女           | 20.19  | 76.57  | 2.86 | 0.19  | 0.19     | 525   | 100.00    |
| 年齡 #       | 12歲~19歲     | 29.03  | 66.67  | 4.30 | 0.00  | 0.00     | 93    | 100.00    |
|            | 20歲~29歲     | 19.87  | 77.10  | 2.69 | 0.00  | 0.34     | 297   | 100.00    |
|            | 30歲~39歲     | 17.11  | 79.85  | 3.04 | 0.00  | 0.00     | 263   | 100.00    |
|            | 40歲~49歲     | 17.02  | 79.79  | 0.53 | 0.53  | 2.13     | 188   | 100.00    |
|            | 50歲~59歲     | 22.03  | 75.42  | 2.54 | 0.00  | 0.00     | 118   | 100.00    |
|            | 60歲~69歲     | 6.38   | 91.49  | 2.13 | 0.00  | 0.00     | 47    | 100.00    |
|            | 70歲及以上      | 0.00   | 93.75  | 0.00 | 0.00  | 6.25     | 16    | 100.00    |
| 教育程度 #     | 國(初)中及以下    | 29.17  | 68.06  | 1.39 | 0.00  | 1.39     | 72    | 100.00    |
|            | 高中、職        | 17.67  | 80.92  | 1.41 | 0.00  | 0.00     | 283   | 100.00    |
|            | 大專及以上       | 18.14  | 77.96  | 3.00 | 0.15  | 0.75     | 667   | 100.00    |
| 工作別 #      | 專技主管人員      | 16.00  | 77.33  | 6.00 | 0.00  | 0.67     | 150   | 100.00    |
|            | 技術員/事務人員    | 16.27  | 81.35  | 1.98 | 0.00  | 0.40     | 252   | 100.00    |
|            | 服務工作人員      | 19.20  | 78.13  | 0.89 | 0.45  | 1.34     | 224   | 100.00    |
|            | 農林漁牧及體力工作者  | 10.00  | 87.50  | 2.50 | 0.00  | 0.00     | 40    | 100.00    |
|            | 家管/退休/無業    | 19.23  | 78.85  | 1.28 | 0.00  | 0.64     | 156   | 100.00    |
|            | 學生          | 25.00  | 72.00  | 3.00 | 0.00  | 0.00     | 200   | 100.00    |
| 婚姻狀況 #     | 未婚          | 20.27  | 75.72  | 3.63 | 0.00  | 0.38     | 523   | 100.00    |
|            | 已婚          | 17.23  | 80.56  | 1.20 | 0.20  | 0.80     | 499   | 100.00    |
| 個人每月平均所得 # | 無經常性收入或沒有收入 | 22.43  | 75.39  | 2.18 | 0.00  | 0.00     | 321   | 100.00    |
|            | 未滿3萬元       | 23.96  | 72.81  | 2.30 | 0.46  | 0.46     | 217   | 100.00    |
|            | 3萬元~未滿5萬元   | 12.53  | 83.65  | 2.45 | 0.00  | 1.36     | 367   | 100.00    |
|            | 5萬元~未滿10萬元  | 17.89  | 78.95  | 3.16 | 0.00  | 0.00     | 95    | 100.00    |
|            | 10萬元及以上     | 22.73  | 72.73  | 4.55 | 0.00  | 0.00     | 22    | 100.00    |
| 居住地區 #     | 北部地區        | 20.00  | 77.54  | 2.11 | 0.00  | 0.35     | 285   | 100.00    |
|            | 中部地區        | 17.52  | 79.74  | 2.19 | 0.18  | 0.36     | 548   | 100.00    |
|            | 南部地區        | 17.05  | 77.52  | 3.88 | 0.00  | 1.55     | 129   | 100.00    |
|            | 東部地區        | 100.00 | 0.00   | 0.00 | 0.00  | 0.00     | 1     | 100.00    |
|            | 金馬地區        | 0.00   | 100.00 | 0.00 | 0.00  | 0.00     | 3     | 100.00    |
|            | 國外地區        | 28.57  | 66.07  | 3.57 | 0.00  | 1.79     | 56    | 100.00    |
| 調查遊憩景點 #   | 日月潭環潭區(水社)  | 20.26  | 76.51  | 2.37 | 0.00  | 0.86     | 464   | 100.00    |
|            | 九族文化村       | 17.50  | 78.50  | 3.00 | 0.50  | 0.50     | 200   | 100.00    |
|            | 車埕          | 22.86  | 76.19  | 0.95 | 0.00  | 0.00     | 105   | 100.00    |
|            | 蛇窯          | 15.38  | 81.73  | 2.88 | 0.00  | 0.00     | 104   | 100.00    |
|            | 日月潭環潭區(伊達邵) | 15.44  | 81.21  | 2.68 | 0.00  | 0.67     | 149   | 100.00    |
| 國籍 #       | 本國          | 18.21  | 78.77  | 2.39 | 0.10  | 0.52     | 961   | 100.00    |
|            | 外國          | 27.87  | 67.21  | 3.28 | 0.00  | 1.64     | 61    | 100.00    |
| 調查月份 #     | 1月          | 18.31  | 74.65  | 5.63 | 0.00  | 1.41     | 71    | 100.00    |
|            | 2月          | 35.00  | 63.75  | 0.63 | 0.00  | 0.63     | 160   | 100.00    |
|            | 3月          | 6.25   | 88.54  | 4.17 | 0.00  | 1.04     | 96    | 100.00    |
|            | 4月          | 12.26  | 84.91  | 1.89 | 0.00  | 0.94     | 106   | 100.00    |
|            | 5月          | 2.56   | 93.59  | 2.56 | 1.28  | 0.00     | 78    | 100.00    |
|            | 6月          | 15.71  | 84.29  | 0.00 | 0.00  | 0.00     | 70    | 100.00    |
|            | 7月          | 10.23  | 84.09  | 5.68 | 0.00  | 0.00     | 88    | 100.00    |
|            | 8月          | 30.88  | 67.65  | 1.47 | 0.00  | 0.00     | 68    | 100.00    |
|            | 9月          | 20.97  | 79.03  | 0.00 | 0.00  | 0.00     | 62    | 100.00    |
|            | 10月         | 24.62  | 75.38  | 0.00 | 0.00  | 0.00     | 65    | 100.00    |
|            | 11月         | 22.73  | 70.45  | 6.82 | 0.00  | 0.00     | 44    | 100.00    |
|            | 12月         | 19.30  | 76.32  | 2.63 | 0.00  | 1.75     | 114   | 100.00    |
| 季節 #       | 春季          | 26.38  | 70.14  | 2.32 | 0.00  | 1.16     | 345   | 100.00    |
|            | 夏季          | 7.50   | 88.57  | 2.86 | 0.36  | 0.71     | 280   | 100.00    |
|            | 秋季          | 18.14  | 79.20  | 2.65 | 0.00  | 0.00     | 226   | 100.00    |
|            | 冬季          | 22.81  | 75.44  | 1.75 | 0.00  | 0.00     | 171   | 100.00    |
| 淡旺季 #      | 旺季          | 20.27  | 76.64  | 2.51 | 0.00  | 0.58     | 518   | 100.00    |
|            | 淡季          | 17.26  | 79.56  | 2.38 | 0.20  | 0.60     | 504   | 100.00    |

\* 表示經卡方檢定(Chi-square Test)，該人文變項達到統計上顯著差異( $\alpha=0.05$ )。

# 表示該人文變項組間期望值小於5的比例超過25%，因此，未做卡方檢定(Chi-square Test)。

註：本表已排除年齡/教育程度/工作別/婚姻狀況/個人每月平均所得/居住地區/回答不確定意見的受訪者。

附表4-13-C2 5 對日月潭國家風景區內環境美化綠化滿意度

| Base:所有受訪者 |             |        |        |      |          |       |           |
|------------|-------------|--------|--------|------|----------|-------|-----------|
|            |             | 非常滿意   | 還算滿意   | 不太滿意 | 無此項或無此經驗 | 回答人數  | 回答人數合計百分比 |
| 整體         |             | 25.83  | 73.39  | 0.49 | 0.29     | 1,022 | 100.00    |
| 性別 #       | 男           | 24.55  | 74.85  | 0.20 | 0.40     | 497   | 100.00    |
|            | 女           | 27.05  | 72.00  | 0.76 | 0.19     | 525   | 100.00    |
| 年齡 #       | 12歲~19歲     | 26.88  | 73.12  | 0.00 | 0.00     | 93    | 100.00    |
|            | 20歲~29歲     | 26.26  | 72.39  | 0.67 | 0.67     | 297   | 100.00    |
|            | 30歲~39歲     | 27.38  | 71.86  | 0.76 | 0.00     | 263   | 100.00    |
|            | 40歲~49歲     | 27.66  | 71.81  | 0.00 | 0.53     | 188   | 100.00    |
|            | 50歲~59歲     | 27.12  | 72.88  | 0.00 | 0.00     | 118   | 100.00    |
|            | 60歲~69歲     | 8.51   | 89.36  | 2.13 | 0.00     | 47    | 100.00    |
|            | 70歲及以上      | 6.25   | 93.75  | 0.00 | 0.00     | 16    | 100.00    |
| 教育程度 #     | 國(初)中及以下    | 29.17  | 70.83  | 0.00 | 0.00     | 72    | 100.00    |
|            | 高中、職        | 26.50  | 73.14  | 0.00 | 0.35     | 283   | 100.00    |
|            | 大專及以上       | 25.19  | 73.76  | 0.75 | 0.30     | 667   | 100.00    |
| 工作別 #      | 專技主管人員      | 26.00  | 73.33  | 0.67 | 0.00     | 150   | 100.00    |
|            | 技術員/事務人員    | 23.02  | 76.98  | 0.00 | 0.00     | 252   | 100.00    |
|            | 服務工作人員      | 25.45  | 72.77  | 0.89 | 0.89     | 224   | 100.00    |
|            | 農林漁牧及體力工作者  | 25.00  | 75.00  | 0.00 | 0.00     | 40    | 100.00    |
|            | 家管/退休/無業    | 27.56  | 71.15  | 0.64 | 0.64     | 156   | 100.00    |
|            | 學生          | 28.50  | 71.00  | 0.50 | 0.00     | 200   | 100.00    |
| 婚姻狀況 #     | 未婚          | 25.24  | 73.61  | 0.57 | 0.57     | 523   | 100.00    |
|            | 已婚          | 26.45  | 73.15  | 0.40 | 0.00     | 499   | 100.00    |
| 個人每月平均所得 # | 無經常性收入或沒有收入 | 28.04  | 71.03  | 0.62 | 0.31     | 321   | 100.00    |
|            | 未滿3萬元       | 32.26  | 67.28  | 0.00 | 0.46     | 217   | 100.00    |
|            | 3萬元~未滿5萬元   | 19.07  | 80.11  | 0.54 | 0.27     | 367   | 100.00    |
|            | 5萬元~未滿10萬元  | 28.42  | 70.53  | 1.05 | 0.00     | 95    | 100.00    |
|            | 10萬元及以上     | 31.82  | 68.18  | 0.00 | 0.00     | 22    | 100.00    |
| 居住地區 #     | 北部地區        | 27.02  | 72.63  | 0.00 | 0.35     | 285   | 100.00    |
|            | 中部地區        | 26.64  | 72.63  | 0.55 | 0.18     | 548   | 100.00    |
|            | 南部地區        | 17.83  | 79.84  | 1.55 | 0.78     | 129   | 100.00    |
|            | 東部地區        | 100.00 | 0.00   | 0.00 | 0.00     | 1     | 100.00    |
|            | 金馬地區        | 0.00   | 100.00 | 0.00 | 0.00     | 3     | 100.00    |
|            | 國外地區        | 30.36  | 69.64  | 0.00 | 0.00     | 56    | 100.00    |
| 調查遊憩景點 #   | 日月潭環潭區(水社)  | 27.37  | 71.55  | 0.65 | 0.43     | 464   | 100.00    |
|            | 九族文化村       | 29.00  | 70.50  | 0.00 | 0.50     | 200   | 100.00    |
|            | 車埕          | 27.62  | 71.43  | 0.95 | 0.00     | 105   | 100.00    |
|            | 蛇窯          | 24.04  | 75.00  | 0.96 | 0.00     | 104   | 100.00    |
|            | 日月潭環潭區(伊達邵) | 16.78  | 83.22  | 0.00 | 0.00     | 149   | 100.00    |
| 國籍 #       | 本國          | 25.60  | 73.57  | 0.52 | 0.31     | 961   | 100.00    |
|            | 外國          | 29.51  | 70.49  | 0.00 | 0.00     | 61    | 100.00    |
| 調查月份 #     | 1月          | 23.94  | 74.65  | 1.41 | 0.00     | 71    | 100.00    |
|            | 2月          | 38.13  | 61.88  | 0.00 | 0.00     | 160   | 100.00    |
|            | 3月          | 11.46  | 86.46  | 2.08 | 0.00     | 96    | 100.00    |
|            | 4月          | 14.15  | 85.85  | 0.00 | 0.00     | 106   | 100.00    |
|            | 5月          | 2.56   | 97.44  | 0.00 | 0.00     | 78    | 100.00    |
|            | 6月          | 22.86  | 77.14  | 0.00 | 0.00     | 70    | 100.00    |
|            | 7月          | 9.09   | 89.77  | 0.00 | 1.14     | 88    | 100.00    |
|            | 8月          | 44.12  | 55.88  | 0.00 | 0.00     | 68    | 100.00    |
|            | 9月          | 45.16  | 54.84  | 0.00 | 0.00     | 62    | 100.00    |
|            | 10月         | 30.77  | 67.69  | 0.00 | 1.54     | 65    | 100.00    |
|            | 11月         | 59.09  | 40.91  | 0.00 | 0.00     | 44    | 100.00    |
|            | 12月         | 26.32  | 71.05  | 1.75 | 0.88     | 114   | 100.00    |
| 季節 #       | 春季          | 31.30  | 67.54  | 0.87 | 0.29     | 345   | 100.00    |
|            | 夏季          | 10.00  | 89.29  | 0.71 | 0.00     | 280   | 100.00    |
|            | 秋季          | 23.89  | 75.66  | 0.00 | 0.44     | 226   | 100.00    |
|            | 冬季          | 43.27  | 56.14  | 0.00 | 0.58     | 171   | 100.00    |
| 淡旺季 #      | 旺季          | 24.13  | 75.29  | 0.39 | 0.19     | 518   | 100.00    |
|            | 淡季          | 27.58  | 71.43  | 0.60 | 0.40     | 504   | 100.00    |

\* 表示經卡方檢定(Chi-square Test)，該人文變項達到統計上顯著差異( $\alpha=0.05$ )。

# 表示該人文變項組間期望值小於5的比例超過25%，因此，未做卡方檢定(Chi-square Test)。

註：本表已排除年齡/教育程度/工作別/婚姻狀況/個人每月平均所得/居住地區/回答不確定意見的受訪者。

附表4-13-C2\_6 對日月潭國家風景區內環境整潔滿意度

Base:所有受訪者

|            |             | 非常滿意   | 還算滿意   | 不太滿意 | 非常不滿意 | 無此項或無此經驗 | 回答人數  | 回答人數合計百分比 |
|------------|-------------|--------|--------|------|-------|----------|-------|-----------|
| 整體         |             | 23.68  | 74.46  | 1.57 | 0.10  | 0.20     | 1,022 | 100.00    |
| 性別 #       | 男           | 23.14  | 74.45  | 1.81 | 0.20  | 0.40     | 497   | 100.00    |
|            | 女           | 24.19  | 74.48  | 1.33 | 0.00  | 0.00     | 525   | 100.00    |
| 年齡 #       | 12歲~19歲     | 30.11  | 68.82  | 1.08 | 0.00  | 0.00     | 93    | 100.00    |
|            | 20歲~29歲     | 24.58  | 72.73  | 2.02 | 0.34  | 0.34     | 297   | 100.00    |
|            | 30歲~39歲     | 23.57  | 75.67  | 0.76 | 0.00  | 0.00     | 263   | 100.00    |
|            | 40歲~49歲     | 23.94  | 73.94  | 1.60 | 0.00  | 0.53     | 188   | 100.00    |
|            | 50歲~59歲     | 25.42  | 72.03  | 2.54 | 0.00  | 0.00     | 118   | 100.00    |
|            | 60歲~69歲     | 6.38   | 93.62  | 0.00 | 0.00  | 0.00     | 47    | 100.00    |
|            | 70歲及以上      | 6.25   | 87.50  | 6.25 | 0.00  | 0.00     | 16    | 100.00    |
| 教育程度 #     | 國(初)中及以下    | 34.72  | 65.28  | 0.00 | 0.00  | 0.00     | 72    | 100.00    |
|            | 高中、職        | 24.38  | 74.56  | 0.35 | 0.35  | 0.35     | 283   | 100.00    |
|            | 大專及以上       | 22.19  | 75.41  | 2.25 | 0.00  | 0.15     | 667   | 100.00    |
| 工作別 #      | 專技主管人員      | 21.33  | 76.67  | 2.00 | 0.00  | 0.00     | 150   | 100.00    |
|            | 技術員/事務人員    | 17.86  | 79.76  | 1.98 | 0.00  | 0.40     | 252   | 100.00    |
|            | 服務工作人員      | 23.66  | 74.11  | 1.34 | 0.45  | 0.45     | 224   | 100.00    |
|            | 農林漁牧及體力工作者  | 27.50  | 70.00  | 2.50 | 0.00  | 0.00     | 40    | 100.00    |
|            | 家管/退休/無業    | 25.64  | 73.72  | 0.64 | 0.00  | 0.00     | 156   | 100.00    |
|            | 學生          | 30.50  | 68.00  | 1.50 | 0.00  | 0.00     | 200   | 100.00    |
| 婚姻狀況 #     | 未婚          | 24.67  | 73.42  | 1.34 | 0.19  | 0.38     | 523   | 100.00    |
|            | 已婚          | 22.65  | 75.55  | 1.80 | 0.00  | 0.00     | 499   | 100.00    |
| 個人每月平均所得 # | 無經常性收入或沒有收入 | 29.28  | 69.47  | 1.25 | 0.00  | 0.00     | 321   | 100.00    |
|            | 未滿3萬元       | 27.19  | 71.89  | 0.46 | 0.00  | 0.46     | 217   | 100.00    |
|            | 3萬元~未滿5萬元   | 15.26  | 82.02  | 2.18 | 0.27  | 0.27     | 367   | 100.00    |
|            | 5萬元~未滿10萬元  | 26.32  | 71.58  | 2.11 | 0.00  | 0.00     | 95    | 100.00    |
|            | 10萬元及以上     | 36.36  | 59.09  | 4.55 | 0.00  | 0.00     | 22    | 100.00    |
| 居住地區 #     | 北部地區        | 28.07  | 71.23  | 0.70 | 0.00  | 0.00     | 285   | 100.00    |
|            | 中部地區        | 22.08  | 75.36  | 2.01 | 0.18  | 0.36     | 548   | 100.00    |
|            | 南部地區        | 19.38  | 79.07  | 1.55 | 0.00  | 0.00     | 129   | 100.00    |
|            | 東部地區        | 100.00 | 0.00   | 0.00 | 0.00  | 0.00     | 1     | 100.00    |
|            | 金馬地區        | 0.00   | 100.00 | 0.00 | 0.00  | 0.00     | 3     | 100.00    |
|            | 國外地區        | 26.79  | 71.43  | 1.79 | 0.00  | 0.00     | 56    | 100.00    |
| 調查遊憩景點 #   | 日月潭環潭區(水社)  | 24.14  | 75.00  | 0.65 | 0.00  | 0.22     | 464   | 100.00    |
|            | 九族文化村       | 26.50  | 72.50  | 1.00 | 0.00  | 0.00     | 200   | 100.00    |
|            | 車埕          | 19.05  | 80.00  | 0.95 | 0.00  | 0.00     | 105   | 100.00    |
|            | 蛇窯          | 22.12  | 76.92  | 0.96 | 0.00  | 0.00     | 104   | 100.00    |
|            | 日月潭環潭區(伊達邵) | 22.82  | 69.80  | 6.04 | 0.67  | 0.67     | 149   | 100.00    |
| 國籍 #       | 本國          | 23.52  | 74.61  | 1.56 | 0.10  | 0.21     | 961   | 100.00    |
|            | 外國          | 26.23  | 72.13  | 1.64 | 0.00  | 0.00     | 61    | 100.00    |
| 調查月份 #     | 1月          | 22.54  | 73.24  | 4.23 | 0.00  | 0.00     | 71    | 100.00    |
|            | 2月          | 36.25  | 60.63  | 2.50 | 0.63  | 0.00     | 160   | 100.00    |
|            | 3月          | 8.33   | 87.50  | 4.17 | 0.00  | 0.00     | 96    | 100.00    |
|            | 4月          | 15.09  | 84.91  | 0.00 | 0.00  | 0.00     | 106   | 100.00    |
|            | 5月          | 5.13   | 94.87  | 0.00 | 0.00  | 0.00     | 78    | 100.00    |
|            | 6月          | 11.43  | 88.57  | 0.00 | 0.00  | 0.00     | 70    | 100.00    |
|            | 7月          | 17.05  | 80.68  | 2.27 | 0.00  | 0.00     | 88    | 100.00    |
|            | 8月          | 36.76  | 63.24  | 0.00 | 0.00  | 0.00     | 68    | 100.00    |
|            | 9月          | 45.16  | 54.84  | 0.00 | 0.00  | 0.00     | 62    | 100.00    |
|            | 10月         | 29.23  | 69.23  | 0.00 | 0.00  | 1.54     | 65    | 100.00    |
|            | 11月         | 38.64  | 61.36  | 0.00 | 0.00  | 0.00     | 44    | 100.00    |
|            | 12月         | 24.56  | 71.93  | 2.63 | 0.00  | 0.88     | 114   | 100.00    |
| 季節 #       | 春季          | 29.57  | 66.96  | 2.90 | 0.29  | 0.29     | 345   | 100.00    |
|            | 夏季          | 10.00  | 88.57  | 1.43 | 0.00  | 0.00     | 280   | 100.00    |
|            | 秋季          | 21.24  | 77.88  | 0.88 | 0.00  | 0.00     | 226   | 100.00    |
|            | 冬季          | 37.43  | 61.99  | 0.00 | 0.00  | 0.58     | 171   | 100.00    |
| 淡旺季 #      | 旺季          | 23.55  | 74.32  | 1.93 | 0.19  | 0.00     | 518   | 100.00    |
|            | 淡季          | 23.81  | 74.60  | 1.19 | 0.00  | 0.40     | 504   | 100.00    |

\* 表示經卡方檢定(Chi-square Test)，該人文變項達到統計上顯著差異( $\alpha=0.05$ )。

# 表示該人文變項組間期望值小於5的比例超過25%，因此，未做卡方檢定 (Chi-square Test)。

註：本表已排除年齡/教育程度/工作別/婚姻狀況/個人每月平均所得/居住地區/回答不確定意見的受訪者。

附表4-13-C2\_7 對日月潭國家風景區內停車位數量滿意度

Base:所有受訪者

|            |             | 非常滿意  | 還算滿意   | 不太滿意  | 非常不滿意 | 無此項或無此經驗 | 回答人數  | 回答人數合計百分比 |
|------------|-------------|-------|--------|-------|-------|----------|-------|-----------|
| 整體         |             | 15.66 | 63.99  | 5.19  | 0.10  | 15.07    | 1,022 | 100.00    |
| 性別         | 男           | 15.29 | 65.19  | 6.04  | 0.20  | 13.28    | 497   | 100.00    |
|            | 女           | 16.00 | 62.86  | 4.38  | 0.00  | 16.76    | 525   | 100.00    |
| 年齡 #       | 12歲~19歲     | 22.58 | 50.54  | 5.38  | 0.00  | 21.51    | 93    | 100.00    |
|            | 20歲~29歲     | 15.82 | 62.63  | 5.05  | 0.00  | 16.50    | 297   | 100.00    |
|            | 30歲~39歲     | 16.35 | 67.30  | 5.70  | 0.00  | 10.65    | 263   | 100.00    |
|            | 40歲~49歲     | 15.43 | 68.62  | 4.79  | 0.53  | 10.64    | 188   | 100.00    |
|            | 50歲~59歲     | 15.25 | 66.10  | 6.78  | 0.00  | 11.86    | 118   | 100.00    |
|            | 60歲~69歲     | 2.13  | 63.83  | 2.13  | 0.00  | 31.91    | 47    | 100.00    |
|            | 70歲及以上      | 6.25  | 43.75  | 0.00  | 0.00  | 50.00    | 16    | 100.00    |
| 教育程度 #     | 國(初)中及以下    | 23.61 | 56.94  | 4.17  | 0.00  | 15.28    | 72    | 100.00    |
|            | 高中、職        | 14.13 | 70.67  | 2.83  | 0.00  | 12.37    | 283   | 100.00    |
|            | 大專及以上       | 15.44 | 61.92  | 6.30  | 0.15  | 16.19    | 667   | 100.00    |
| 工作別 *      | 專技主管人員      | 12.00 | 58.67  | 10.00 | 0.67  | 18.67    | 150   | 100.00    |
|            | 技術員/事務人員    | 14.29 | 69.44  | 3.17  | 0.00  | 13.10    | 252   | 100.00    |
|            | 服務工作人員      | 16.52 | 66.96  | 4.91  | 0.00  | 11.61    | 224   | 100.00    |
|            | 農林漁牧及體力工作者  | 15.00 | 77.50  | 5.00  | 0.00  | 2.50     | 40    | 100.00    |
|            | 家管/退休/無業    | 14.10 | 64.74  | 3.85  | 0.00  | 17.31    | 156   | 100.00    |
|            | 學生          | 20.50 | 54.50  | 5.50  | 0.00  | 19.50    | 200   | 100.00    |
| 婚姻狀況       | 未婚          | 16.44 | 61.38  | 4.78  | 0.00  | 17.40    | 523   | 100.00    |
|            | 已婚          | 14.83 | 66.73  | 5.61  | 0.20  | 12.63    | 499   | 100.00    |
| 個人每月平均所得 # | 無經常性收入或沒有收入 | 17.76 | 58.26  | 4.98  | 0.00  | 19.00    | 321   | 100.00    |
|            | 未滿3萬元       | 19.35 | 67.28  | 1.84  | 0.00  | 11.52    | 217   | 100.00    |
|            | 3萬元~未滿5萬元   | 11.72 | 68.39  | 7.36  | 0.27  | 12.26    | 367   | 100.00    |
|            | 5萬元~未滿10萬元  | 14.74 | 61.05  | 6.32  | 0.00  | 17.89    | 95    | 100.00    |
|            | 10萬元及以上     | 18.18 | 54.55  | 0.00  | 0.00  | 27.27    | 22    | 100.00    |
| 居住地區 #     | 北部地區        | 16.49 | 61.40  | 2.11  | 0.00  | 20.00    | 285   | 100.00    |
|            | 中部地區        | 15.33 | 67.15  | 7.85  | 0.00  | 9.67     | 548   | 100.00    |
|            | 南部地區        | 15.50 | 64.34  | 1.55  | 0.78  | 17.83    | 129   | 100.00    |
|            | 東部地區        | 0.00  | 100.00 | 0.00  | 0.00  | 0.00     | 1     | 100.00    |
|            | 金馬地區        | 0.00  | 66.67  | 0.00  | 0.00  | 33.33    | 3     | 100.00    |
|            | 國外地區        | 16.07 | 44.64  | 3.57  | 0.00  | 35.71    | 56    | 100.00    |
| 調查遊憩景點 *   | 日月潭環潭區(水社)  | 14.66 | 58.84  | 4.09  | 0.00  | 22.41    | 464   | 100.00    |
|            | 九族文化村       | 21.00 | 65.50  | 2.00  | 0.00  | 11.50    | 200   | 100.00    |
|            | 車埕          | 16.19 | 69.52  | 9.52  | 0.00  | 4.76     | 105   | 100.00    |
|            | 蛇窯          | 15.38 | 79.81  | 2.88  | 0.00  | 1.92     | 104   | 100.00    |
|            | 日月潭環潭區(伊達邵) | 11.41 | 63.09  | 11.41 | 0.67  | 13.42    | 149   | 100.00    |
| 國籍 #       | 本國          | 15.71 | 65.14  | 5.31  | 0.10  | 13.74    | 961   | 100.00    |
|            | 外國          | 14.75 | 45.90  | 3.28  | 0.00  | 36.07    | 61    | 100.00    |
| 調查月份 #     | 1月          | 8.45  | 47.89  | 11.27 | 1.41  | 30.99    | 71    | 100.00    |
|            | 2月          | 35.00 | 47.50  | 4.38  | 0.00  | 13.13    | 160   | 100.00    |
|            | 3月          | 6.25  | 51.04  | 10.42 | 0.00  | 32.29    | 96    | 100.00    |
|            | 4月          | 11.32 | 65.09  | 1.89  | 0.00  | 21.70    | 106   | 100.00    |
|            | 5月          | 0.00  | 92.31  | 0.00  | 0.00  | 7.69     | 78    | 100.00    |
|            | 6月          | 7.14  | 91.43  | 1.43  | 0.00  | 0.00     | 70    | 100.00    |
|            | 7月          | 6.82  | 67.05  | 6.82  | 0.00  | 19.32    | 88    | 100.00    |
|            | 8月          | 16.18 | 83.82  | 0.00  | 0.00  | 0.00     | 68    | 100.00    |
|            | 9月          | 29.03 | 59.68  | 3.23  | 0.00  | 8.06     | 62    | 100.00    |
|            | 10月         | 26.15 | 69.23  | 1.54  | 0.00  | 3.08     | 65    | 100.00    |
|            | 11月         | 11.36 | 56.82  | 9.09  | 0.00  | 22.73    | 44    | 100.00    |
|            | 12月         | 15.79 | 58.77  | 10.53 | 0.00  | 14.91    | 114   | 100.00    |
| 季節 *       | 春季          | 23.19 | 51.30  | 7.83  | 0.29  | 17.39    | 345   | 100.00    |
|            | 夏季          | 6.43  | 67.86  | 4.29  | 0.00  | 21.43    | 280   | 100.00    |
|            | 秋季          | 9.73  | 79.65  | 3.10  | 0.00  | 7.52     | 226   | 100.00    |
|            | 冬季          | 23.39 | 62.57  | 4.09  | 0.00  | 9.94     | 171   | 100.00    |
| 淡旺季 *      | 旺季          | 17.57 | 59.85  | 4.83  | 0.00  | 17.76    | 518   | 100.00    |
|            | 淡季          | 13.69 | 68.25  | 5.56  | 0.20  | 12.30    | 504   | 100.00    |

\* 表示經卡方檢定(Chi-square Test)，該人文變項達到統計上顯著差異( $\alpha=0.05$ )。

# 表示該人文變項組間期望值小於5的比例超過25%，因此，未做卡方檢定 (Chi-square Test)。

註：本表已排除年齡/教育程度/工作別/婚姻狀況/個人每月平均所得/居住地區/回答不確定意見的受訪者。

Gallup Market Research Corp., Taiwan

附錄4-13-30

附表4-13-C2 8 對日月潭國家風景區內廁所清潔程度滿意度

Base:所有受訪者

|            |             | 非常滿意  | 還算滿意   | 不太滿意  | 非常不滿意 | 無此項或無此經驗 | 回答人數  | 回答人數合計百分比 |
|------------|-------------|-------|--------|-------|-------|----------|-------|-----------|
| 整體         |             | 15.36 | 73.48  | 4.70  | 0.20  | 6.26     | 1,022 | 100.00    |
| 性別         | 男           | 15.09 | 76.06  | 3.62  | 0.40  | 4.83     | 497   | 100.00    |
|            | 女           | 15.62 | 71.05  | 5.71  | 0.00  | 7.62     | 525   | 100.00    |
| 年齡 #       | 12歲~19歲     | 21.51 | 67.74  | 2.15  | 0.00  | 8.60     | 93    | 100.00    |
|            | 20歲~29歲     | 17.17 | 68.35  | 5.05  | 0.34  | 9.09     | 297   | 100.00    |
|            | 30歲~39歲     | 15.97 | 74.14  | 6.08  | 0.00  | 3.80     | 263   | 100.00    |
|            | 40歲~49歲     | 13.30 | 76.60  | 5.32  | 0.53  | 4.26     | 188   | 100.00    |
|            | 50歲~59歲     | 14.41 | 76.27  | 3.39  | 0.00  | 5.93     | 118   | 100.00    |
|            | 60歲~69歲     | 4.26  | 85.11  | 2.13  | 0.00  | 8.51     | 47    | 100.00    |
|            | 70歲及以上      | 0.00  | 100.00 | 0.00  | 0.00  | 0.00     | 16    | 100.00    |
| 教育程度 #     | 國(初)中及以下    | 13.89 | 80.56  | 1.39  | 0.00  | 4.17     | 72    | 100.00    |
|            | 高中、職        | 18.02 | 76.68  | 1.77  | 0.35  | 3.18     | 283   | 100.00    |
|            | 大專及以上       | 14.39 | 71.36  | 6.30  | 0.15  | 7.80     | 667   | 100.00    |
| 工作別 #      | 專技主管人員      | 12.67 | 75.33  | 6.00  | 0.67  | 5.33     | 150   | 100.00    |
|            | 技術員/事務人員    | 13.10 | 78.57  | 4.37  | 0.00  | 3.97     | 252   | 100.00    |
|            | 服務工作人員      | 16.52 | 70.54  | 6.70  | 0.45  | 5.80     | 224   | 100.00    |
|            | 農林漁牧及體力工作者  | 15.00 | 82.50  | 2.50  | 0.00  | 0.00     | 40    | 100.00    |
|            | 家管/退休/無業    | 13.46 | 75.64  | 3.85  | 0.00  | 7.05     | 156   | 100.00    |
|            | 學生          | 20.50 | 65.50  | 3.00  | 0.00  | 11.00    | 200   | 100.00    |
| 婚姻狀況       | 未婚          | 17.02 | 70.55  | 5.16  | 0.19  | 7.07     | 523   | 100.00    |
|            | 已婚          | 13.63 | 76.55  | 4.21  | 0.20  | 5.41     | 499   | 100.00    |
| 個人每月平均所得 # | 無經常性收入或沒有收入 | 17.76 | 69.16  | 3.43  | 0.00  | 9.66     | 321   | 100.00    |
|            | 未滿3萬元       | 18.43 | 72.81  | 3.23  | 0.00  | 5.53     | 217   | 100.00    |
|            | 3萬元~未滿5萬元   | 10.63 | 79.29  | 6.54  | 0.54  | 3.00     | 367   | 100.00    |
|            | 5萬元~未滿10萬元  | 14.74 | 70.53  | 6.32  | 0.00  | 8.42     | 95    | 100.00    |
|            | 10萬元及以上     | 31.82 | 59.09  | 0.00  | 0.00  | 9.09     | 22    | 100.00    |
| 居住地區 #     | 北部地區        | 18.25 | 69.47  | 4.91  | 0.00  | 7.37     | 285   | 100.00    |
|            | 中部地區        | 13.32 | 76.28  | 5.11  | 0.18  | 5.11     | 548   | 100.00    |
|            | 南部地區        | 19.38 | 68.22  | 3.10  | 0.78  | 8.53     | 129   | 100.00    |
|            | 東部地區        | 0.00  | 100.00 | 0.00  | 0.00  | 0.00     | 1     | 100.00    |
|            | 金馬地區        | 0.00  | 100.00 | 0.00  | 0.00  | 0.00     | 3     | 100.00    |
|            | 國外地區        | 12.50 | 76.79  | 3.57  | 0.00  | 7.14     | 56    | 100.00    |
| 調查遊憩景點 #   | 日月潭環潭區(水社)  | 16.38 | 72.84  | 4.53  | 0.00  | 6.25     | 464   | 100.00    |
|            | 九族文化村       | 19.00 | 73.00  | 4.00  | 0.00  | 4.00     | 200   | 100.00    |
|            | 車埕          | 16.19 | 71.43  | 3.81  | 0.00  | 8.57     | 105   | 100.00    |
|            | 蛇窯          | 10.58 | 80.77  | 3.85  | 0.00  | 4.81     | 104   | 100.00    |
|            | 日月潭環潭區(伊達邵) | 10.07 | 72.48  | 7.38  | 1.34  | 8.72     | 149   | 100.00    |
| 國籍 #       | 本國          | 15.50 | 73.26  | 4.79  | 0.21  | 6.24     | 961   | 100.00    |
|            | 外國          | 13.11 | 77.05  | 3.28  | 0.00  | 6.56     | 61    | 100.00    |
| 調查月份 #     | 1月          | 21.13 | 60.56  | 4.23  | 1.41  | 12.68    | 71    | 100.00    |
|            | 2月          | 31.88 | 55.00  | 3.75  | 0.63  | 8.75     | 160   | 100.00    |
|            | 3月          | 5.21  | 72.92  | 12.50 | 0.00  | 9.38     | 96    | 100.00    |
|            | 4月          | 13.21 | 83.96  | 0.94  | 0.00  | 1.89     | 106   | 100.00    |
|            | 5月          | 0.00  | 94.87  | 5.13  | 0.00  | 0.00     | 78    | 100.00    |
|            | 6月          | 11.43 | 88.57  | 0.00  | 0.00  | 0.00     | 70    | 100.00    |
|            | 7月          | 5.68  | 75.00  | 7.95  | 0.00  | 11.36    | 88    | 100.00    |
|            | 8月          | 14.71 | 82.35  | 2.94  | 0.00  | 0.00     | 68    | 100.00    |
|            | 9月          | 14.52 | 72.58  | 9.68  | 0.00  | 3.23     | 62    | 100.00    |
|            | 10月         | 24.62 | 72.31  | 1.54  | 0.00  | 1.54     | 65    | 100.00    |
|            | 11月         | 18.18 | 68.18  | 0.00  | 0.00  | 13.64    | 44    | 100.00    |
|            | 12月         | 14.04 | 71.05  | 5.26  | 0.00  | 9.65     | 114   | 100.00    |
| 季節 *       | 春季          | 23.77 | 61.45  | 4.35  | 0.58  | 9.86     | 345   | 100.00    |
|            | 夏季          | 6.79  | 83.21  | 6.07  | 0.00  | 3.93     | 280   | 100.00    |
|            | 秋季          | 10.18 | 81.42  | 3.98  | 0.00  | 4.42     | 226   | 100.00    |
|            | 冬季          | 19.30 | 71.35  | 4.09  | 0.00  | 5.26     | 171   | 100.00    |
| 淡旺季        | 旺季          | 16.41 | 71.24  | 5.41  | 0.19  | 6.76     | 518   | 100.00    |
|            | 淡季          | 14.29 | 75.79  | 3.97  | 0.20  | 5.75     | 504   | 100.00    |

\* 表示經卡方檢定(Chi-square Test)，該人文變項達到統計上顯著差異( $\alpha=0.05$ )。

# 表示該人文變項組間期望值小於5的比例超過25%，因此，未做卡方檢定 (Chi-square Test)。

註：本表已排除年齡/教育程度/工作別/婚姻狀況/個人每月平均所得/居住地區/回答不確定意見的受訪者。

附表4-13-C2\_9 對日月潭國家風景區內提供之旅遊資訊服務滿意度

| Base:所有受訪者 |             |        |        |      |       |          |       |           |
|------------|-------------|--------|--------|------|-------|----------|-------|-----------|
|            |             | 非常滿意   | 還算滿意   | 不太滿意 | 非常不滿意 | 無此項或無此經驗 | 回答人數  | 回答人數合計百分比 |
| 整體         |             | 23.58  | 68.40  | 0.68 | 0.20  | 7.14     | 1,022 | 100.00    |
|            |             |        |        |      |       |          |       |           |
| 性別 #       | 男           | 21.73  | 71.23  | 0.20 | 0.20  | 6.64     | 497   | 100.00    |
|            | 女           | 25.33  | 65.71  | 1.14 | 0.19  | 7.62     | 525   | 100.00    |
|            |             |        |        |      |       |          |       |           |
| 年齡 #       | 12歲~19歲     | 30.11  | 61.29  | 0.00 | 0.00  | 8.60     | 93    | 100.00    |
|            | 20歲~29歲     | 27.61  | 65.66  | 0.67 | 0.00  | 6.06     | 297   | 100.00    |
|            | 30歲~39歲     | 23.95  | 67.30  | 1.90 | 0.00  | 6.84     | 263   | 100.00    |
|            | 40歲~49歲     | 19.15  | 72.87  | 0.00 | 1.06  | 6.91     | 188   | 100.00    |
|            | 50歲~59歲     | 22.88  | 72.88  | 0.00 | 0.00  | 4.24     | 118   | 100.00    |
|            | 60歲~69歲     | 6.38   | 82.98  | 0.00 | 0.00  | 10.64    | 47    | 100.00    |
|            | 70歲及以上      | 12.50  | 50.00  | 0.00 | 0.00  | 37.50    | 16    | 100.00    |
|            |             |        |        |      |       |          |       |           |
| 教育程度 #     | 國(初)中及以下    | 30.56  | 55.56  | 0.00 | 0.00  | 13.89    | 72    | 100.00    |
|            | 高中、職        | 27.21  | 67.14  | 0.71 | 0.00  | 4.95     | 283   | 100.00    |
|            | 大專及以上       | 21.29  | 70.31  | 0.75 | 0.30  | 7.35     | 667   | 100.00    |
|            |             |        |        |      |       |          |       |           |
| 工作別 #      | 專技主管人員      | 22.67  | 64.67  | 0.67 | 0.67  | 11.33    | 150   | 100.00    |
|            | 技術員/事務人員    | 17.46  | 77.78  | 0.79 | 0.40  | 3.57     | 252   | 100.00    |
|            | 服務工作人員      | 23.21  | 69.64  | 1.34 | 0.00  | 5.80     | 224   | 100.00    |
|            | 農林漁牧及體力工作者  | 30.00  | 62.50  | 0.00 | 0.00  | 7.50     | 40    | 100.00    |
|            | 家管/退休/無業    | 23.08  | 64.10  | 0.64 | 0.00  | 12.18    | 156   | 100.00    |
|            | 學生          | 31.50  | 62.50  | 0.00 | 0.00  | 6.00     | 200   | 100.00    |
|            |             |        |        |      |       |          |       |           |
| 婚姻狀況 #     | 未婚          | 25.43  | 66.54  | 1.15 | 0.00  | 6.88     | 523   | 100.00    |
|            | 已婚          | 21.64  | 70.34  | 0.20 | 0.40  | 7.41     | 499   | 100.00    |
|            |             |        |        |      |       |          |       |           |
| 個人每月平均所得 # | 無經常性收入或沒有收入 | 28.97  | 61.68  | 0.31 | 0.00  | 9.03     | 321   | 100.00    |
|            | 未滿3萬元       | 29.95  | 64.06  | 0.92 | 0.00  | 5.07     | 217   | 100.00    |
|            | 3萬元~未滿5萬元   | 14.99  | 77.38  | 0.82 | 0.27  | 6.54     | 367   | 100.00    |
|            | 5萬元~未滿10萬元  | 22.11  | 69.47  | 1.05 | 1.05  | 6.32     | 95    | 100.00    |
|            | 10萬元及以上     | 31.82  | 54.55  | 0.00 | 0.00  | 13.64    | 22    | 100.00    |
|            |             |        |        |      |       |          |       |           |
| 居住地區 #     | 北部地區        | 24.56  | 67.02  | 0.70 | 0.00  | 7.72     | 285   | 100.00    |
|            | 中部地區        | 23.72  | 67.88  | 0.73 | 0.18  | 7.48     | 548   | 100.00    |
|            | 南部地區        | 18.60  | 75.19  | 0.78 | 0.00  | 5.43     | 129   | 100.00    |
|            | 東部地區        | 100.00 | 0.00   | 0.00 | 0.00  | 0.00     | 1     | 100.00    |
|            | 金馬地區        | 0.00   | 100.00 | 0.00 | 0.00  | 0.00     | 3     | 100.00    |
|            | 國外地區        | 28.57  | 64.29  | 0.00 | 1.79  | 5.36     | 56    | 100.00    |
|            |             |        |        |      |       |          |       |           |
| 調查遊憩景點 #   | 日月潭環潭區(水社)  | 27.59  | 67.24  | 0.22 | 0.00  | 4.96     | 464   | 100.00    |
|            | 九族文化村       | 23.50  | 67.00  | 1.00 | 0.50  | 8.00     | 200   | 100.00    |
|            | 車埕          | 18.10  | 73.33  | 0.00 | 0.00  | 8.57     | 105   | 100.00    |
|            | 蛇窯          | 23.08  | 65.38  | 1.92 | 0.00  | 9.62     | 104   | 100.00    |
|            | 日月潭環潭區(伊達邵) | 15.44  | 72.48  | 1.34 | 0.67  | 10.07    | 149   | 100.00    |
|            |             |        |        |      |       |          |       |           |
| 國籍 #       | 本國          | 23.41  | 68.57  | 0.73 | 0.10  | 7.18     | 961   | 100.00    |
|            | 外國          | 26.23  | 65.57  | 0.00 | 1.64  | 6.56     | 61    | 100.00    |
|            |             |        |        |      |       |          |       |           |
| 調查月份 #     | 1月          | 14.08  | 59.15  | 1.41 | 0.00  | 25.35    | 71    | 100.00    |
|            | 2月          | 41.25  | 47.50  | 1.25 | 0.63  | 9.38     | 160   | 100.00    |
|            | 3月          | 7.29   | 81.25  | 1.04 | 0.00  | 10.42    | 96    | 100.00    |
|            | 4月          | 13.21  | 83.02  | 0.00 | 0.00  | 3.77     | 106   | 100.00    |
|            | 5月          | 0.00   | 96.15  | 0.00 | 0.00  | 3.85     | 78    | 100.00    |
|            | 6月          | 20.00  | 80.00  | 0.00 | 0.00  | 0.00     | 70    | 100.00    |
|            | 7月          | 9.09   | 79.55  | 1.14 | 0.00  | 10.23    | 88    | 100.00    |
|            | 8月          | 57.35  | 41.18  | 0.00 | 0.00  | 1.47     | 68    | 100.00    |
|            | 9月          | 46.77  | 46.77  | 0.00 | 0.00  | 6.45     | 62    | 100.00    |
|            | 10月         | 24.62  | 72.31  | 0.00 | 0.00  | 3.08     | 65    | 100.00    |
|            | 11月         | 34.09  | 61.36  | 0.00 | 0.00  | 4.55     | 44    | 100.00    |
|            | 12月         | 20.18  | 72.81  | 1.75 | 0.88  | 4.39     | 114   | 100.00    |
|            |             |        |        |      |       |          |       |           |
| 季節 #       | 春季          | 28.70  | 58.26  | 1.45 | 0.58  | 11.01    | 345   | 100.00    |
|            | 夏季          | 7.50   | 86.07  | 0.36 | 0.00  | 6.07     | 280   | 100.00    |
|            | 秋季          | 26.99  | 68.14  | 0.44 | 0.00  | 4.42     | 226   | 100.00    |
|            | 冬季          | 35.09  | 60.23  | 0.00 | 0.00  | 4.68     | 171   | 100.00    |
|            |             |        |        |      |       |          |       |           |
| 淡旺季 #      | 旺季          | 25.87  | 65.64  | 0.77 | 0.19  | 7.53     | 518   | 100.00    |
|            | 淡季          | 21.23  | 71.23  | 0.60 | 0.20  | 6.75     | 504   | 100.00    |

\* 表示經卡方檢定(Chi-square Test)，該人文變項達到統計上顯著差異( $\alpha=0.05$ )。

# 表示該人文變項組間期望值小於5的比例超過25%，因此，未做卡方檢定 (Chi-square Test)。

註：本表已排除年齡/教育程度/工作別/婚姻狀況/個人每月平均所得/居住地區/回答不確定意見的受訪者。

附表4-13-C2\_10 對日月潭國家風景區內辦理的活動滿意度

| Base:所有受訪者 |             |        |       |      |          |       |           |
|------------|-------------|--------|-------|------|----------|-------|-----------|
|            |             | 非常滿意   | 還算滿意  | 不太滿意 | 無此項或無此經驗 | 回答人數  | 回答人數合計百分比 |
| 整體         |             | 4.60   | 4.31  | 0.20 | 90.90    | 1,022 | 100.00    |
| 性別         | 男           | 3.82   | 4.83  | 0.20 | 91.15    | 497   | 100.00    |
|            | 女           | 5.33   | 3.81  | 0.19 | 90.67    | 525   | 100.00    |
| 年齡 #       | 12歲~19歲     | 11.83  | 6.45  | 1.08 | 80.65    | 93    | 100.00    |
|            | 20歲~29歲     | 3.03   | 3.03  | 0.34 | 93.60    | 297   | 100.00    |
|            | 30歲~39歲     | 5.70   | 4.18  | 0.00 | 90.11    | 263   | 100.00    |
|            | 40歲~49歲     | 3.72   | 6.38  | 0.00 | 89.89    | 188   | 100.00    |
|            | 50歲~59歲     | 4.24   | 4.24  | 0.00 | 91.53    | 118   | 100.00    |
|            | 60歲~69歲     | 0.00   | 2.13  | 0.00 | 97.87    | 47    | 100.00    |
|            | 70歲及以上      | 0.00   | 0.00  | 0.00 | 100.00   | 16    | 100.00    |
| 教育程度 #     | 國(初)中及以下    | 9.72   | 1.39  | 0.00 | 88.89    | 72    | 100.00    |
|            | 高中、職        | 5.30   | 6.01  | 0.00 | 88.69    | 283   | 100.00    |
|            | 大專及以上       | 3.75   | 3.90  | 0.30 | 92.05    | 667   | 100.00    |
| 工作別 #      | 專技主管人員      | 4.00   | 4.67  | 0.00 | 91.33    | 150   | 100.00    |
|            | 技術員/事務人員    | 4.76   | 5.16  | 0.00 | 90.08    | 252   | 100.00    |
|            | 服務工作人員      | 4.02   | 4.46  | 0.45 | 91.07    | 224   | 100.00    |
|            | 農林漁牧及體力工作者  | 5.00   | 12.50 | 0.00 | 82.50    | 40    | 100.00    |
|            | 家管/退休/無業    | 2.56   | 0.00  | 0.00 | 97.44    | 156   | 100.00    |
|            | 學生          | 7.00   | 4.50  | 0.50 | 88.00    | 200   | 100.00    |
| 婚姻狀況       | 未婚          | 4.59   | 4.59  | 0.38 | 90.44    | 523   | 100.00    |
|            | 已婚          | 4.61   | 4.01  | 0.00 | 91.38    | 499   | 100.00    |
| 個人每月平均所得 # | 無經常性收入或沒有收入 | 4.67   | 2.80  | 0.31 | 92.21    | 321   | 100.00    |
|            | 未滿3萬元       | 9.22   | 5.07  | 0.46 | 85.25    | 217   | 100.00    |
|            | 3萬元~未滿5萬元   | 1.91   | 4.63  | 0.00 | 93.46    | 367   | 100.00    |
|            | 5萬元~未滿10萬元  | 4.21   | 6.32  | 0.00 | 89.47    | 95    | 100.00    |
|            | 10萬元及以上     | 4.55   | 4.55  | 0.00 | 90.91    | 22    | 100.00    |
| 居住地區 #     | 北部地區        | 3.51   | 4.56  | 0.35 | 91.58    | 285   | 100.00    |
|            | 中部地區        | 4.20   | 4.74  | 0.18 | 90.88    | 548   | 100.00    |
|            | 南部地區        | 10.08  | 3.88  | 0.00 | 86.05    | 129   | 100.00    |
|            | 東部地區        | 100.00 | 0.00  | 0.00 | 0.00     | 1     | 100.00    |
|            | 金馬地區        | 0.00   | 0.00  | 0.00 | 100.00   | 3     | 100.00    |
|            | 國外地區        | 0.00   | 0.00  | 0.00 | 100.00   | 56    | 100.00    |
| 調查遊憩景點 #   | 日月潭環潭區(水社)  | 4.96   | 5.82  | 0.43 | 88.79    | 464   | 100.00    |
|            | 九族文化村       | 6.50   | 4.50  | 0.00 | 89.00    | 200   | 100.00    |
|            | 車埕          | 5.71   | 2.86  | 0.00 | 91.43    | 105   | 100.00    |
|            | 蛇窯          | 4.81   | 3.85  | 0.00 | 91.35    | 104   | 100.00    |
|            | 日月潭環潭區(伊達邵) | 0.00   | 0.67  | 0.00 | 99.33    | 149   | 100.00    |
| 國籍 #       | 本國          | 4.89   | 4.58  | 0.21 | 90.32    | 961   | 100.00    |
|            | 外國          | 0.00   | 0.00  | 0.00 | 100.00   | 61    | 100.00    |
| 調查月份 #     | 1月          | 0.00   | 2.82  | 0.00 | 97.18    | 71    | 100.00    |
|            | 2月          | 28.75  | 16.88 | 0.63 | 53.75    | 160   | 100.00    |
|            | 3月          | 0.00   | 9.38  | 0.00 | 90.63    | 96    | 100.00    |
|            | 4月          | 0.00   | 0.94  | 0.00 | 99.06    | 106   | 100.00    |
|            | 5月          | 0.00   | 0.00  | 0.00 | 100.00   | 78    | 100.00    |
|            | 6月          | 0.00   | 0.00  | 0.00 | 100.00   | 70    | 100.00    |
|            | 7月          | 0.00   | 0.00  | 0.00 | 100.00   | 88    | 100.00    |
|            | 8月          | 0.00   | 0.00  | 0.00 | 100.00   | 68    | 100.00    |
|            | 9月          | 0.00   | 0.00  | 0.00 | 100.00   | 62    | 100.00    |
|            | 10月         | 0.00   | 3.08  | 0.00 | 96.92    | 65    | 100.00    |
|            | 11月         | 2.27   | 6.82  | 2.27 | 88.64    | 44    | 100.00    |
|            | 12月         | 0.00   | 0.00  | 0.00 | 100.00   | 114   | 100.00    |
| 季節 *       | 春季          | 13.33  | 8.41  | 0.29 | 77.97    | 345   | 100.00    |
|            | 夏季          | 0.00   | 3.57  | 0.00 | 96.43    | 280   | 100.00    |
|            | 秋季          | 0.00   | 0.00  | 0.00 | 100.00   | 226   | 100.00    |
|            | 冬季          | 0.58   | 2.92  | 0.58 | 95.91    | 171   | 100.00    |
| 淡旺季 *      | 旺季          | 8.88   | 7.14  | 0.19 | 83.78    | 518   | 100.00    |
|            | 淡季          | 0.20   | 1.39  | 0.20 | 98.21    | 504   | 100.00    |

\* 表示經卡方檢定(Chi-square Test)，該人文變項達到統計上顯著差異( $\alpha=0.05$ )。

# 表示該人文變項組間期望值小於5的比例超過25%，因此，未做卡方檢定(Chi-square Test)。

註：本表已排除年齡/教育程度/工作別/婚姻狀況/個人每月平均所得/居住地區/回答不確定意見的受訪者。



附表4-13-C2\_11 對日月潭國家風景區內整體滿意度

| Base:所有受訪者 |             |        |       |      |        |           |
|------------|-------------|--------|-------|------|--------|-----------|
|            |             | 非常滿意   | 還算滿意  | 不太滿意 | 回答人數   | 回答人數合計百分比 |
| 整體         |             | 17.71  | 82.19 | 0.10 | 1,022  | 100.00    |
|            |             |        |       |      |        |           |
| 性別 #       | 男           | 15.69  | 84.10 | 0.20 | 497    | 100.00    |
|            | 女           | 19.62  | 80.38 | 0.00 | 525    | 100.00    |
|            |             |        |       |      |        |           |
| 年齡 #       | 12歲~19歲     | 29.03  | 70.97 | 0.00 | 93     | 100.00    |
|            | 20歲~29歲     | 16.84  | 83.16 | 0.00 | 297    | 100.00    |
|            | 30歲~39歲     | 19.39  | 80.61 | 0.00 | 263    | 100.00    |
|            | 40歲~49歲     | 14.89  | 84.57 | 0.53 | 188    | 100.00    |
|            | 50歲~59歲     | 16.95  | 83.05 | 0.00 | 118    | 100.00    |
|            | 60歲~69歲     | 6.38   | 93.62 | 0.00 | 47     | 100.00    |
|            | 70歲及以上      | 12.50  | 87.50 | 0.00 | 16     | 100.00    |
|            |             |        |       |      |        |           |
| 教育程度 #     | 國(初)中及以下    | 27.78  | 72.22 | 0.00 | 72     | 100.00    |
|            | 高中、職        | 18.37  | 81.63 | 0.00 | 283    | 100.00    |
|            | 大專及以上       | 16.34  | 83.51 | 0.15 | 667    | 100.00    |
|            |             |        |       |      |        |           |
| 工作別 #      | 專技主管人員      | 17.33  | 82.67 | 0.00 | 150    | 100.00    |
|            | 技術員/事務人員    | 13.49  | 86.51 | 0.00 | 252    | 100.00    |
|            | 服務工作人員      | 18.75  | 80.80 | 0.45 | 224    | 100.00    |
|            | 農林漁牧及體力工作者  | 12.50  | 87.50 | 0.00 | 40     | 100.00    |
|            | 家管/退休/無業    | 17.95  | 82.05 | 0.00 | 156    | 100.00    |
|            | 學生          | 23.00  | 77.00 | 0.00 | 200    | 100.00    |
|            |             |        |       |      |        |           |
| 婚姻狀況 #     | 未婚          | 19.31  | 80.50 | 0.19 | 523    | 100.00    |
|            | 已婚          | 16.03  | 83.97 | 0.00 | 499    | 100.00    |
|            |             |        |       |      |        |           |
| 個人每月平均所得 # | 無經常性收入或沒有收入 | 20.56  | 79.44 | 0.00 | 321    | 100.00    |
|            | 未滿3萬元       | 23.04  | 76.96 | 0.00 | 217    | 100.00    |
|            | 3萬元~未滿5萬元   | 9.54   | 90.19 | 0.27 | 367    | 100.00    |
|            | 5萬元~未滿10萬元  | 23.16  | 76.84 | 0.00 | 95     | 100.00    |
|            | 10萬元及以上     | 36.36  | 63.64 | 0.00 | 22     | 100.00    |
|            |             |        |       |      |        |           |
| 居住地區 #     | 北部地區        | 20.70  | 79.30 | 0.00 | 285    | 100.00    |
|            | 中部地區        | 13.87  | 85.95 | 0.18 | 548    | 100.00    |
|            | 南部地區        | 22.48  | 77.52 | 0.00 | 129    | 100.00    |
|            | 東部地區        | 100.00 | 0.00  | 0.00 | 1      | 100.00    |
|            | 金馬地區        | 33.33  | 66.67 | 0.00 | 3      | 100.00    |
|            | 國外地區        | 26.79  | 73.21 | 0.00 | 56     | 100.00    |
|            |             |        |       |      |        |           |
| 調查遊憩景點 #   | 日月潭環潭區(水社)  | 19.83  | 79.96 | 0.22 | 464    | 100.00    |
|            | 九族文化村       | 19.50  | 80.50 | 0.00 | 200    | 100.00    |
|            | 車埕          | 15.24  | 84.76 | 0.00 | 105    | 100.00    |
|            | 蛇窯          | 17.31  | 82.69 | 0.00 | 104    | 100.00    |
|            | 日月潭環潭區(伊達邵) | 10.74  | 89.26 | 0.00 | 149    | 100.00    |
|            |             |        |       |      |        |           |
| 國籍 #       | 本國          | 17.07  | 82.83 | 0.10 | 961    | 100.00    |
|            | 外國          | 27.87  | 72.13 | 0.00 | 61     | 100.00    |
|            |             |        |       |      |        |           |
| 調查月份 #     | 1月          | 18.31  | 81.69 | 0.00 | 71.00  |           |
|            | 2月          | 43.75  | 56.25 | 0.00 | 160.00 |           |
|            | 3月          | 7.29   | 92.71 | 0.00 | 96.00  |           |
|            | 4月          | 14.15  | 85.85 | 0.00 | 106.00 |           |
|            | 5月          | 1.28   | 98.72 | 0.00 | 78.00  |           |
|            | 6月          | 7.14   | 92.86 | 0.00 | 70.00  |           |
|            | 7月          | 9.09   | 90.91 | 0.00 | 88.00  |           |
|            | 8月          | 17.65  | 82.35 | 0.00 | 68.00  |           |
|            | 9月          | 6.45   | 93.55 | 0.00 | 62.00  |           |
|            | 10月         | 23.08  | 76.92 | 0.00 | 65.00  |           |
|            | 11月         | 18.18  | 81.82 | 0.00 | 44.00  |           |
|            | 12月         | 20.18  | 78.95 | 0.88 | 114.00 |           |
|            |             |        |       |      |        |           |
| 季節 #       | 春季          | 30.72  | 68.99 | 0.29 | 345.00 |           |
|            | 夏季          | 8.21   | 91.79 | 0.00 | 280.00 |           |
|            | 秋季          | 11.06  | 88.94 | 0.00 | 226.00 |           |
|            | 冬季          | 15.79  | 84.21 | 0.00 | 171.00 |           |
|            |             |        |       |      |        |           |
| 淡旺季 #      | 旺季          | 21.62  | 78.38 | 0.00 | 518.00 |           |
|            | 淡季          | 13.69  | 86.11 | 0.20 | 504.00 |           |

\* 表示經卡方檢定(Chi-square Test)，該人文變項達到統計上顯著差異( $\alpha=0.05$ )。

# 表示該人文變項組間期望值小於5的比例超過25%，因此，未做卡方檢定 (Chi-square Test)。

註：本表已排除年齡/教育程度/工作別/婚姻狀況/個人每月平均所得/居住地區/回答不確定意見的受訪者

附表4-13-C3 到訪日月潭國家風景區的次數

Base:所有受訪者

|          |             | 第1次    | 第2次   | 第3次    | 第4次   | 第5次以上 | 回答人數  | 回答人數合計百分比 |
|----------|-------------|--------|-------|--------|-------|-------|-------|-----------|
| 整體       |             | 38.65  | 21.82 | 15.56  | 6.07  | 17.91 | 1,022 | 100.00    |
| 性別       | 男           | 37.83  | 20.32 | 15.69  | 5.84  | 20.32 | 497   | 100.00    |
|          | 女           | 39.43  | 23.24 | 15.43  | 6.29  | 15.62 | 525   | 100.00    |
| 年齡 *     | 12歲~19歲     | 48.39  | 25.81 | 11.83  | 3.23  | 10.75 | 93    | 100.00    |
|          | 20歲~29歲     | 44.11  | 19.53 | 14.14  | 9.43  | 12.79 | 297   | 100.00    |
|          | 30歲~39歲     | 38.02  | 22.05 | 17.87  | 5.70  | 16.35 | 263   | 100.00    |
|          | 40歲~49歲     | 28.72  | 23.40 | 19.68  | 2.66  | 25.53 | 188   | 100.00    |
|          | 50歲~59歲     | 35.59  | 21.19 | 12.71  | 7.63  | 22.88 | 118   | 100.00    |
|          | 60歲~69歲     | 31.91  | 25.53 | 14.89  | 4.26  | 23.40 | 47    | 100.00    |
|          | 70歲及以上      | 50.00  | 12.50 | 0.00   | 0.00  | 37.50 | 16    | 100.00    |
| 教育程度     | 國(初)中及以下    | 41.67  | 26.39 | 12.50  | 4.17  | 15.28 | 72    | 100.00    |
|          | 高中、職        | 34.98  | 22.26 | 18.02  | 8.13  | 16.61 | 283   | 100.00    |
|          | 大專及以上       | 39.88  | 21.14 | 14.84  | 5.40  | 18.74 | 667   | 100.00    |
| 工作別 *    | 專技主管人員      | 35.33  | 18.00 | 17.33  | 2.67  | 26.67 | 150   | 100.00    |
|          | 技術員/事務人員    | 40.87  | 21.83 | 15.87  | 6.75  | 14.68 | 252   | 100.00    |
|          | 服務工作人員      | 29.91  | 25.00 | 16.52  | 11.16 | 17.41 | 224   | 100.00    |
|          | 農林漁牧及體力工作者  | 45.00  | 27.50 | 15.00  | 2.50  | 10.00 | 40    | 100.00    |
|          | 家管/退休/無業    | 40.38  | 17.95 | 13.46  | 3.21  | 25.00 | 156   | 100.00    |
|          | 學生          | 45.50  | 23.00 | 14.50  | 5.00  | 12.00 | 200   | 100.00    |
| 婚姻狀況 *   | 未婚          | 42.83  | 20.84 | 14.34  | 7.46  | 14.53 | 523   | 100.00    |
|          | 已婚          | 34.27  | 22.85 | 16.83  | 4.61  | 21.44 | 499   | 100.00    |
| 個人每月平均所得 | 無經常性收入或沒有收入 | 43.93  | 20.25 | 13.40  | 4.67  | 17.76 | 321   | 100.00    |
|          | 未滿3萬元       | 39.63  | 23.96 | 17.51  | 5.99  | 12.90 | 217   | 100.00    |
|          | 3萬元~未滿5萬元   | 33.24  | 22.34 | 17.17  | 7.63  | 19.62 | 367   | 100.00    |
|          | 5萬元~未滿10萬元  | 35.79  | 20.00 | 13.68  | 5.26  | 25.26 | 95    | 100.00    |
|          | 10萬元及以上     | 54.55  | 22.73 | 9.09   | 4.55  | 9.09  | 22    | 100.00    |
| 居住地區 #   | 北部地區        | 42.46  | 28.42 | 13.33  | 6.67  | 9.12  | 285   | 100.00    |
|          | 中部地區        | 29.01  | 21.17 | 18.80  | 6.57  | 24.45 | 548   | 100.00    |
|          | 南部地區        | 47.29  | 17.05 | 13.18  | 5.43  | 17.05 | 129   | 100.00    |
|          | 東部地區        | 0.00   | 0.00  | 100.00 | 0.00  | 0.00  | 1     | 100.00    |
|          | 金馬地區        | 100.00 | 0.00  | 0.00   | 0.00  | 0.00  | 3     | 100.00    |
|          | 國外地區        | 91.07  | 7.14  | 0.00   | 0.00  | 1.79  | 56    | 100.00    |
| 調查遊憩景點 * | 日月潭環潭區(水社)  | 36.85  | 23.49 | 15.09  | 7.76  | 16.81 | 464   | 100.00    |
|          | 九族文化村       | 35.00  | 24.00 | 14.50  | 6.00  | 20.50 | 200   | 100.00    |
|          | 車埕          | 49.52  | 17.14 | 17.14  | 2.86  | 13.33 | 105   | 100.00    |
|          | 蛇窯          | 50.00  | 11.54 | 21.15  | 1.92  | 15.38 | 104   | 100.00    |
|          | 日月潭環潭區(伊達邵) | 33.56  | 24.16 | 13.42  | 6.04  | 22.82 | 149   | 100.00    |
| 國籍 *     | 本國          | 35.28  | 22.79 | 16.55  | 6.45  | 18.94 | 961   | 100.00    |
|          | 外國          | 91.80  | 6.56  | 0.00   | 0.00  | 1.64  | 61    | 100.00    |
| *        |             |        |       |        |       |       |       |           |
| 調查月份 #   | 1月          | 35.21  | 26.76 | 7.04   | 8.45  | 22.54 | 71    | 100.00    |
|          | 2月          | 35.63  | 25.00 | 18.75  | 6.25  | 14.38 | 160   | 100.00    |
|          | 3月          | 36.46  | 23.96 | 14.58  | 3.13  | 21.88 | 96    | 100.00    |
|          | 4月          | 33.02  | 13.21 | 16.98  | 4.72  | 32.08 | 106   | 100.00    |
|          | 5月          | 44.87  | 19.23 | 14.10  | 6.41  | 15.38 | 78    | 100.00    |
|          | 6月          | 40.00  | 20.00 | 11.43  | 20.00 | 8.57  | 70    | 100.00    |
|          | 7月          | 39.77  | 11.36 | 21.59  | 3.41  | 23.86 | 88    | 100.00    |
|          | 8月          | 44.12  | 30.88 | 16.18  | 1.47  | 7.35  | 68    | 100.00    |
|          | 9月          | 32.26  | 19.35 | 20.97  | 4.84  | 22.58 | 62    | 100.00    |
|          | 10月         | 40.00  | 23.08 | 20.00  | 12.31 | 4.62  | 65    | 100.00    |
|          | 11月         | 43.18  | 18.18 | 11.36  | 4.55  | 22.73 | 44    | 100.00    |
|          | 12月         | 43.86  | 28.07 | 10.53  | 1.75  | 15.79 | 114   | 100.00    |
| 季節       | 春季          | 38.26  | 26.38 | 13.62  | 5.22  | 16.52 | 345   | 100.00    |
|          | 夏季          | 37.50  | 18.57 | 15.36  | 4.64  | 23.93 | 280   | 100.00    |
|          | 秋季          | 41.15  | 19.91 | 16.81  | 7.96  | 14.16 | 226   | 100.00    |
|          | 冬季          | 38.01  | 20.47 | 18.13  | 7.60  | 15.79 | 171   | 100.00    |
| 淡旺季 *    | 旺季          | 37.07  | 20.85 | 17.76  | 4.25  | 20.08 | 518   | 100.00    |
|          | 淡季          | 40.28  | 22.82 | 13.29  | 7.94  | 15.67 | 504   | 100.00    |

\* 表示經卡方檢定(Chi-square Test)，該人文變項達到統計上顯著差異( $\alpha=0.05$ )。

# 表示該人文變項組間期望值小於5的比例超過25%，因此，未做卡方檢定 (Chi-square Test)。

註：本表已排除年齡/教育程度/工作別/婚姻狀況/個人每月平均所得/居住地區/回答不確定意見的受訪者。

附表4-13-C3 1 距離上次到訪日月潭國家風景區的時間

Base: 到訪日月潭國家風景區次數超過1次的受訪者

|          |             | 半年以內  | 半年~1年以內 | 1~2年以內 | 2~3年以內 | 3年以上  | 回答人數 | 回答人數合計百分比 |
|----------|-------------|-------|---------|--------|--------|-------|------|-----------|
| 整體       |             | 18.66 | 10.85   | 33.49  | 15.63  | 21.37 | 627  | 100.00    |
| 性別       | 男           | 19.09 | 10.03   | 35.92  | 16.83  | 18.12 | 309  | 100.00    |
|          | 女           | 18.24 | 11.64   | 31.13  | 14.47  | 24.53 | 318  | 100.00    |
| 年齡 *     | 12歲~19歲     | 16.67 | 18.75   | 29.17  | 16.67  | 18.75 | 48   | 100.00    |
|          | 20歲~29歲     | 15.06 | 7.83    | 42.77  | 18.67  | 15.66 | 166  | 100.00    |
|          | 30歲~39歲     | 19.63 | 12.27   | 33.74  | 12.27  | 22.09 | 163  | 100.00    |
|          | 40歲~49歲     | 22.39 | 11.94   | 26.87  | 13.43  | 25.37 | 134  | 100.00    |
|          | 50歲~59歲     | 15.79 | 9.21    | 27.63  | 22.37  | 25.00 | 76   | 100.00    |
|          | 60歲~69歲     | 15.63 | 3.13    | 40.63  | 12.50  | 28.13 | 32   | 100.00    |
|          | 70歲及以上      | 62.50 | 25.00   | 0.00   | 0.00   | 12.50 | 8    | 100.00    |
| 教育程度     | 國(初)中及以下    | 21.43 | 9.52    | 26.19  | 16.67  | 26.19 | 42   | 100.00    |
|          | 高中、職        | 15.22 | 8.70    | 35.87  | 18.48  | 21.74 | 184  | 100.00    |
|          | 大專及以上       | 19.95 | 11.97   | 33.17  | 14.21  | 20.70 | 401  | 100.00    |
| 工作別      | 專技主管人員      | 17.53 | 15.46   | 37.11  | 11.34  | 18.56 | 97   | 100.00    |
|          | 技術員/事務人員    | 18.12 | 11.41   | 34.90  | 12.75  | 22.82 | 149  | 100.00    |
|          | 服務工作人員      | 18.47 | 8.28    | 31.85  | 16.56  | 24.84 | 157  | 100.00    |
|          | 農林漁牧及體力工作者  | 22.73 | 0.00    | 31.82  | 22.73  | 22.73 | 22   | 100.00    |
|          | 家管/退休/無業    | 24.73 | 9.68    | 25.81  | 16.13  | 23.66 | 93   | 100.00    |
|          | 學生          | 14.68 | 12.84   | 37.61  | 20.18  | 14.68 | 109  | 100.00    |
| 婚姻狀況     | 未婚          | 16.39 | 10.70   | 35.45  | 17.73  | 19.73 | 299  | 100.00    |
|          | 已婚          | 20.73 | 10.98   | 31.71  | 13.72  | 22.87 | 328  | 100.00    |
| 個人每月平均所得 | 無經常性收入或沒有收入 | 20.00 | 8.33    | 33.33  | 17.22  | 21.11 | 180  | 100.00    |
|          | 未滿3萬元       | 22.90 | 11.45   | 32.82  | 16.03  | 16.79 | 131  | 100.00    |
|          | 3萬元~未滿5萬元   | 15.10 | 11.02   | 33.47  | 15.51  | 24.90 | 245  | 100.00    |
|          | 5萬元~未滿10萬元  | 22.95 | 16.39   | 29.51  | 11.48  | 19.67 | 61   | 100.00    |
|          | 10萬元及以上     | 0.00  | 10.00   | 70.00  | 10.00  | 10.00 | 10   | 100.00    |
| 居住地區 #   | 北部地區        | 13.41 | 11.59   | 26.83  | 18.29  | 29.88 | 164  | 100.00    |
|          | 中部地區        | 19.79 | 10.80   | 37.28  | 14.40  | 17.74 | 389  | 100.00    |
|          | 南部地區        | 26.47 | 8.82    | 26.47  | 17.65  | 20.59 | 68   | 100.00    |
|          | 東部地區        | 0.00  | 100.00  | 0.00   | 0.00   | 0.00  | 1    | 100.00    |
|          | 金馬地區        | --    | --      | --     | --     | --    | 0    | --        |
|          | 國外地區        | 0.00  | 0.00    | 60.00  | 0.00   | 40.00 | 5    | 100.00    |
| 調查遊憩景點 * | 日月潭環潭區(水社)  | 19.11 | 11.26   | 35.15  | 16.04  | 18.43 | 293  | 100.00    |
|          | 九族文化村       | 10.00 | 10.77   | 26.15  | 18.46  | 34.62 | 130  | 100.00    |
|          | 車埕          | 24.53 | 7.55    | 43.40  | 18.87  | 5.66  | 53   | 100.00    |
|          | 蛇窯          | 21.15 | 9.62    | 34.62  | 17.31  | 17.31 | 52   | 100.00    |
|          | 日月潭環潭區(伊達邵) | 24.24 | 12.12   | 32.32  | 8.08   | 23.23 | 99   | 100.00    |
| 國籍 #     | 本國          | 18.81 | 10.93   | 33.28  | 15.76  | 21.22 | 622  | 100.00    |
|          | 外國          | 0.00  | 0.00    | 60.00  | 0.00   | 40.00 | 5    | 100.00    |
| 調查月份 *   | 1月          | 30.43 | 17.39   | 15.22  | 4.35   | 32.61 | 46   | 100.00    |
|          | 2月          | 22.33 | 16.50   | 34.95  | 10.68  | 15.53 | 103  | 100.00    |
|          | 3月          | 22.95 | 14.75   | 22.95  | 16.39  | 22.95 | 61   | 100.00    |
|          | 4月          | 16.90 | 7.04    | 33.80  | 18.31  | 23.94 | 71   | 100.00    |
|          | 5月          | 20.93 | 13.95   | 9.30   | 30.23  | 25.58 | 43   | 100.00    |
|          | 6月          | 9.52  | 9.52    | 45.24  | 26.19  | 9.52  | 42   | 100.00    |
|          | 7月          | 15.09 | 5.66    | 37.74  | 24.53  | 16.98 | 53   | 100.00    |
|          | 8月          | 13.16 | 2.63    | 44.74  | 15.79  | 23.68 | 38   | 100.00    |
|          | 9月          | 7.14  | 9.52    | 71.43  | 4.76   | 7.14  | 42   | 100.00    |
|          | 10月         | 5.13  | 2.56    | 25.64  | 23.08  | 43.59 | 39   | 100.00    |
|          | 11月         | 24.00 | 16.00   | 52.00  | 4.00   | 4.00  | 25   | 100.00    |
|          | 12月         | 26.56 | 9.38    | 25.00  | 10.94  | 28.13 | 64   | 100.00    |
| 季節 *     | 春季          | 25.35 | 14.55   | 27.70  | 9.39   | 23.00 | 213  | 100.00    |
|          | 夏季          | 20.00 | 11.43   | 24.00  | 20.57  | 24.00 | 175  | 100.00    |
|          | 秋季          | 12.78 | 6.02    | 42.11  | 22.56  | 16.54 | 133  | 100.00    |
|          | 冬季          | 10.38 | 8.49    | 50.00  | 11.32  | 19.81 | 106  | 100.00    |
| 淡旺季      | 旺季          | 19.02 | 10.74   | 34.05  | 16.26  | 19.94 | 326  | 100.00    |
|          | 淡季          | 18.27 | 10.96   | 32.89  | 14.95  | 22.92 | 301  | 100.00    |

\* 表示經卡方檢定(Chi-square Test)，該人文變項達到統計上顯著差異( $\alpha=0.05$ )。

# 表示該人文變項組間期望值小於5的比例超過25%，因此，未做卡方檢定 (Chi-square Test)。

註：本表已排除年齡/教育程度/工作別/婚姻狀況/個人每月平均所得/居住地區/回答不確定意見的受訪者。

附表4-13-C3\_2 與上次到訪日月潭國家風景區服務品質的比較

Base: 到訪日月潭國家風景區次數超過1次的受訪者

|            |             | 改善很多  | 稍有改善  | 差不多    | 較差    | 不知道/無意見 | 回答人數 | 回答人數合計百分比 |
|------------|-------------|-------|-------|--------|-------|---------|------|-----------|
| 整體         |             | 17.07 | 12.76 | 62.52  | 2.39  | 5.26    | 627  | 100.00    |
| 性別         | 男           | 13.59 | 11.97 | 66.99  | 2.91  | 4.53    | 309  | 100.00    |
|            | 女           | 20.44 | 13.52 | 58.18  | 1.89  | 5.97    | 318  | 100.00    |
| 年齡 #       | 12歲~19歲     | 8.33  | 16.67 | 64.58  | 4.17  | 6.25    | 48   | 100.00    |
|            | 20歲~29歲     | 15.66 | 8.43  | 68.07  | 1.20  | 6.63    | 166  | 100.00    |
|            | 30歲~39歲     | 13.50 | 14.11 | 61.96  | 4.29  | 6.13    | 163  | 100.00    |
|            | 40歲~49歲     | 19.40 | 14.18 | 61.94  | 2.24  | 2.24    | 134  | 100.00    |
|            | 50歲~59歲     | 22.37 | 18.42 | 51.32  | 1.32  | 6.58    | 76   | 100.00    |
|            | 60歲~69歲     | 31.25 | 3.13  | 62.50  | 0.00  | 3.13    | 32   | 100.00    |
|            | 70歲及以上      | 25.00 | 12.50 | 62.50  | 0.00  | 0.00    | 8    | 100.00    |
| 教育程度       | 國(初)中及以下    | 21.43 | 16.67 | 52.38  | 0.00  | 9.52    | 42   | 100.00    |
|            | 高中、職        | 16.30 | 11.41 | 64.13  | 2.72  | 5.43    | 184  | 100.00    |
|            | 大專及以上       | 16.96 | 12.97 | 62.84  | 2.49  | 4.74    | 401  | 100.00    |
| 工作別 #      | 專技主管人員      | 19.59 | 11.34 | 67.01  | 1.03  | 1.03    | 97   | 100.00    |
|            | 技術員/事務人員    | 16.11 | 18.12 | 58.39  | 2.01  | 5.37    | 149  | 100.00    |
|            | 服務工作人員      | 15.92 | 14.01 | 60.51  | 3.18  | 6.37    | 157  | 100.00    |
|            | 農林漁牧及體力工作者  | 18.18 | 4.55  | 72.73  | 0.00  | 4.55    | 22   | 100.00    |
|            | 家管/退休/無業    | 24.73 | 8.60  | 56.99  | 2.15  | 7.53    | 93   | 100.00    |
|            | 學生          | 11.01 | 10.09 | 69.72  | 3.67  | 5.50    | 109  | 100.00    |
| 婚姻狀況 *     | 未婚          | 13.38 | 11.71 | 65.22  | 4.01  | 5.69    | 299  | 100.00    |
|            | 已婚          | 20.43 | 13.72 | 60.06  | 0.91  | 4.88    | 328  | 100.00    |
| 個人每月平均所得 # | 無經常性收入或沒有收入 | 18.89 | 8.89  | 62.78  | 2.78  | 6.67    | 180  | 100.00    |
|            | 未滿3萬元       | 15.27 | 13.74 | 63.36  | 0.76  | 6.87    | 131  | 100.00    |
|            | 3萬元~未滿5萬元   | 13.88 | 13.88 | 64.90  | 3.67  | 3.67    | 245  | 100.00    |
|            | 5萬元~未滿10萬元  | 26.23 | 14.75 | 54.10  | 0.00  | 4.92    | 61   | 100.00    |
|            | 10萬元及以上     | 30.00 | 30.00 | 40.00  | 0.00  | 0.00    | 10   | 100.00    |
| 居住地區 #     | 北部地區        | 23.17 | 13.41 | 52.44  | 1.83  | 9.15    | 164  | 100.00    |
|            | 中部地區        | 14.65 | 11.83 | 67.35  | 2.83  | 3.34    | 389  | 100.00    |
|            | 南部地區        | 13.24 | 17.65 | 60.29  | 1.47  | 7.35    | 68   | 100.00    |
|            | 東部地區        | 0.00  | 0.00  | 100.00 | 0.00  | 0.00    | 1    | 100.00    |
|            | 金馬地區        | --    | --    | --     | --    | --      | 0    | --        |
|            | 國外地區        | 60.00 | 0.00  | 40.00  | 0.00  | 0.00    | 5    | 100.00    |
| 調查遊憩景點     | 日月潭環潭區(水社)  | 16.04 | 11.26 | 64.16  | 1.37  | 7.17    | 293  | 100.00    |
|            | 九族文化村       | 20.77 | 13.85 | 57.69  | 3.08  | 4.62    | 130  | 100.00    |
|            | 車埕          | 9.43  | 11.32 | 77.36  | 0.00  | 1.89    | 53   | 100.00    |
|            | 蛇窯          | 15.38 | 9.62  | 65.38  | 5.77  | 3.85    | 52   | 100.00    |
|            | 日月潭環潭區(伊達邵) | 20.20 | 18.18 | 54.55  | 4.04  | 3.03    | 99   | 100.00    |
| 國籍 #       | 本國          | 16.72 | 12.86 | 62.70  | 2.41  | 5.31    | 622  | 100.00    |
|            | 外國          | 60.00 | 0.00  | 40.00  | 0.00  | 0.00    | 5    | 100.00    |
| 調查月份 #     | 1月          | 32.61 | 10.87 | 47.83  | 0.00  | 8.70    | 46   | 100.00    |
|            | 2月          | 14.56 | 15.53 | 60.19  | 1.94  | 7.77    | 103  | 100.00    |
|            | 3月          | 22.95 | 29.51 | 44.26  | 1.64  | 1.64    | 61   | 100.00    |
|            | 4月          | 11.27 | 2.82  | 76.06  | 4.23  | 5.63    | 71   | 100.00    |
|            | 5月          | 16.28 | 2.33  | 79.07  | 0.00  | 2.33    | 43   | 100.00    |
|            | 6月          | 4.76  | 4.76  | 88.10  | 0.00  | 2.38    | 42   | 100.00    |
|            | 7月          | 7.55  | 1.89  | 81.13  | 5.66  | 3.77    | 53   | 100.00    |
|            | 8月          | 31.58 | 5.26  | 50.00  | 2.63  | 10.53   | 38   | 100.00    |
|            | 9月          | 9.52  | 26.19 | 64.29  | 0.00  | 0.00    | 42   | 100.00    |
|            | 10月         | 0.00  | 7.69  | 64.10  | 10.26 | 17.95   | 39   | 100.00    |
|            | 11月         | 16.00 | 16.00 | 68.00  | 0.00  | 0.00    | 25   | 100.00    |
|            | 12月         | 34.38 | 23.44 | 39.06  | 1.56  | 1.56    | 64   | 100.00    |
| 季節 *       | 春季          | 24.41 | 16.90 | 51.17  | 1.41  | 6.10    | 213  | 100.00    |
|            | 夏季          | 16.57 | 12.00 | 65.71  | 2.29  | 3.43    | 175  | 100.00    |
|            | 秋季          | 13.53 | 3.76  | 74.44  | 3.01  | 5.26    | 133  | 100.00    |
|            | 冬季          | 7.55  | 16.98 | 65.09  | 3.77  | 6.60    | 106  | 100.00    |
| 淡旺季        | 旺季          | 16.26 | 11.96 | 62.88  | 3.07  | 5.83    | 326  | 100.00    |
|            | 淡季          | 17.94 | 13.62 | 62.13  | 1.66  | 4.65    | 301  | 100.00    |

\* 表示經卡方檢定(Chi-square Test)，該人文變項達到統計上顯著差異( $\alpha=0.05$ )。

# 表示該人文變項組間期望值小於5的比例超過25%，因此，未做卡方檢定 (Chi-square Test)。

註：本表已排除年齡/教育程度/工作別/婚姻狀況/個人每月平均所得/居住地區/回答不確定意見的受訪者。

附表4-13-C4 對日月潭國家風景區整體服務滿意度評價

| Base:所有受訪者 |             |       |        |        |        |         |       |           |
|------------|-------------|-------|--------|--------|--------|---------|-------|-----------|
|            |             | 未滿60分 | 60~69分 | 70~79分 | 80~89分 | 90~100分 | 回答人數  | 回答人數合計百分比 |
| 整體         |             | 0.10  | 1.27   | 16.83  | 54.31  | 27.50   | 1,022 | 100.00    |
| 性別         | 男           | 0.00  | 1.41   | 17.51  | 56.14  | 24.95   | 497   | 100.00    |
|            | 女           | 0.19  | 1.14   | 16.19  | 52.57  | 29.90   | 525   | 100.00    |
| 年齡 #       | 12歲~19歲     | 0.00  | 1.08   | 15.05  | 47.31  | 36.56   | 93    | 100.00    |
|            | 20歲~29歲     | 0.00  | 0.34   | 17.85  | 58.92  | 22.90   | 297   | 100.00    |
|            | 30歲~39歲     | 0.38  | 2.28   | 12.17  | 57.03  | 28.14   | 263   | 100.00    |
|            | 40歲~49歲     | 0.00  | 1.60   | 24.47  | 50.00  | 23.94   | 188   | 100.00    |
|            | 50歲~59歲     | 0.00  | 0.85   | 14.41  | 50.85  | 33.90   | 118   | 100.00    |
|            | 60歲~69歲     | 0.00  | 2.13   | 19.15  | 48.94  | 29.79   | 47    | 100.00    |
|            | 70歲及以上      | 0.00  | 0.00   | 6.25   | 56.25  | 37.50   | 16    | 100.00    |
| 教育程度 #     | 國(初)中及以下    | 0.00  | 0.00   | 9.72   | 51.39  | 38.89   | 72    | 100.00    |
|            | 高中、職        | 0.00  | 2.12   | 17.67  | 55.83  | 24.38   | 283   | 100.00    |
|            | 大專及以上       | 0.15  | 1.05   | 17.24  | 53.97  | 27.59   | 667   | 100.00    |
| 工作別 #      | 專技主管人員      | 0.00  | 1.33   | 18.00  | 56.67  | 24.00   | 150   | 100.00    |
|            | 技術員/事務人員    | 0.40  | 1.19   | 15.87  | 55.56  | 26.98   | 252   | 100.00    |
|            | 服務工作人員      | 0.00  | 2.23   | 17.41  | 54.02  | 26.34   | 224   | 100.00    |
|            | 農林漁牧及體力工作者  | 0.00  | 0.00   | 15.00  | 65.00  | 20.00   | 40    | 100.00    |
|            | 家管/退休/無業    | 0.00  | 0.64   | 16.67  | 47.44  | 35.26   | 156   | 100.00    |
|            | 學生          | 0.00  | 1.00   | 17.00  | 54.50  | 27.50   | 200   | 100.00    |
| 婚姻狀況       | 未婚          | 0.19  | 1.34   | 16.25  | 57.17  | 25.05   | 523   | 100.00    |
|            | 已婚          | 0.00  | 1.20   | 17.43  | 51.30  | 30.06   | 499   | 100.00    |
| 個人每月平均所得 # | 無經常性收入或沒有收入 | 0.00  | 0.93   | 16.51  | 50.16  | 32.40   | 321   | 100.00    |
|            | 未滿3萬元       | 0.00  | 0.00   | 21.20  | 53.46  | 25.35   | 217   | 100.00    |
|            | 3萬元~未滿5萬元   | 0.00  | 2.45   | 15.26  | 58.31  | 23.98   | 367   | 100.00    |
|            | 5萬元~未滿10萬元  | 1.05  | 1.05   | 9.47   | 61.05  | 27.37   | 95    | 100.00    |
|            | 10萬元及以上     | 0.00  | 0.00   | 36.36  | 27.27  | 36.36   | 22    | 100.00    |
| 居住地區 #     | 北部地區        | 0.35  | 0.00   | 13.68  | 51.93  | 34.04   | 285   | 100.00    |
|            | 中部地區        | 0.00  | 2.19   | 18.43  | 55.66  | 23.72   | 548   | 100.00    |
|            | 南部地區        | 0.00  | 0.78   | 15.50  | 52.71  | 31.01   | 129   | 100.00    |
|            | 東部地區        | 0.00  | 0.00   | 0.00   | 100.00 | 0.00    | 1     | 100.00    |
|            | 金馬地區        | 0.00  | 0.00   | 0.00   | 66.67  | 33.33   | 3     | 100.00    |
|            | 國外地區        | 0.00  | 0.00   | 21.43  | 55.36  | 23.21   | 56    | 100.00    |
| 調查遊憩景點 #   | 日月潭環潭區(水社)  | 0.22  | 1.08   | 17.03  | 55.60  | 26.08   | 464   | 100.00    |
|            | 九族文化村       | 0.00  | 1.50   | 17.00  | 54.00  | 27.50   | 200   | 100.00    |
|            | 車埕          | 0.00  | 0.00   | 13.33  | 46.67  | 40.00   | 105   | 100.00    |
|            | 蛇窯          | 0.00  | 2.88   | 26.92  | 54.81  | 15.38   | 104   | 100.00    |
|            | 日月潭環潭區(伊達邵) | 0.00  | 1.34   | 11.41  | 55.70  | 31.54   | 149   | 100.00    |
| 國籍 #       | 本國          | 0.10  | 1.35   | 16.55  | 54.42  | 27.58   | 961   | 100.00    |
|            | 外國          | 0.00  | 0.00   | 21.31  | 52.46  | 26.23   | 61    | 100.00    |
| 調查月份 #     | 1月          | 0.00  | 0.00   | 11.27  | 50.70  | 38.03   | 71    | 100.00    |
|            | 2月          | 0.00  | 0.63   | 14.38  | 53.13  | 31.88   | 160   | 100.00    |
|            | 3月          | 0.00  | 2.08   | 13.54  | 57.29  | 27.08   | 96    | 100.00    |
|            | 4月          | 0.00  | 3.77   | 21.70  | 47.17  | 27.36   | 106   | 100.00    |
|            | 5月          | 0.00  | 2.56   | 17.95  | 53.85  | 25.64   | 78    | 100.00    |
|            | 6月          | 0.00  | 0.00   | 11.43  | 78.57  | 10.00   | 70    | 100.00    |
|            | 7月          | 0.00  | 1.14   | 30.68  | 47.73  | 20.45   | 88    | 100.00    |
|            | 8月          | 0.00  | 0.00   | 13.24  | 61.76  | 25.00   | 68    | 100.00    |
|            | 9月          | 0.00  | 0.00   | 16.13  | 64.52  | 19.35   | 62    | 100.00    |
|            | 10月         | 0.00  | 1.54   | 15.38  | 47.69  | 35.38   | 65    | 100.00    |
|            | 11月         | 0.00  | 0.00   | 36.36  | 43.18  | 20.45   | 44    | 100.00    |
|            | 12月         | 0.88  | 1.75   | 9.65   | 50.88  | 36.84   | 114   | 100.00    |
| 季節 #       | 春季          | 0.29  | 0.87   | 12.17  | 51.88  | 34.78   | 345   | 100.00    |
|            | 夏季          | 0.00  | 2.86   | 17.86  | 52.50  | 26.79   | 280   | 100.00    |
|            | 秋季          | 0.00  | 0.44   | 19.47  | 61.50  | 18.58   | 226   | 100.00    |
|            | 冬季          | 0.00  | 0.58   | 21.05  | 52.63  | 25.73   | 171   | 100.00    |
| 淡旺季        | 旺季          | 0.00  | 1.54   | 18.34  | 52.90  | 27.22   | 518   | 100.00    |
|            | 淡季          | 0.20  | 0.99   | 15.28  | 55.75  | 27.78   | 504   | 100.00    |

\* 表示經卡方檢定(Chi-square Test)，該人文變項達到統計上顯著差異( $\alpha=0.05$ )。

# 表示該人文變項組間期望值小於5的比例超過25%，因此，未做卡方檢定(Chi-square Test)。

註：本表已排除年齡/教育程度/工作別/婚姻狀況/個人每月平均所得/居住地區/回答不確定意見的受訪者。

附表4-13-D1 到日月潭國家風景區之前，透過網站購買旅遊產品情形

| Base:所有受訪者 |             |        |       |       |           |
|------------|-------------|--------|-------|-------|-----------|
|            |             | 有      | 沒有    | 回答人數  | 回答人數合計百分比 |
| 整體         |             | 15.36  | 84.64 | 1,022 | 100.00    |
| 性別         | 男           | 13.88  | 86.12 | 497   | 100.00    |
|            | 女           | 16.76  | 83.24 | 525   | 100.00    |
| 年齡 *       | 12歲~19歲     | 11.83  | 88.17 | 93    | 100.00    |
|            | 20歲~29歲     | 19.53  | 80.47 | 297   | 100.00    |
|            | 30歲~39歲     | 17.49  | 82.51 | 263   | 100.00    |
|            | 40歲~49歲     | 10.11  | 89.89 | 188   | 100.00    |
|            | 50歲~59歲     | 16.10  | 83.90 | 118   | 100.00    |
|            | 60歲~69歲     | 6.38   | 93.62 | 47    | 100.00    |
|            | 70歲及以上      | 6.25   | 93.75 | 16    | 100.00    |
| 教育程度 *     | 國(初)中及以下    | 2.78   | 97.22 | 72    | 100.00    |
|            | 高中、職        | 10.95  | 89.05 | 283   | 100.00    |
|            | 大專及以上       | 18.59  | 81.41 | 667   | 100.00    |
| 工作別 *      | 專技主管人員      | 24.00  | 76.00 | 150   | 100.00    |
|            | 技術員/事務人員    | 15.87  | 84.13 | 252   | 100.00    |
|            | 服務工作人員      | 13.84  | 86.16 | 224   | 100.00    |
|            | 農林漁牧及體力工作者  | 5.00   | 95.00 | 40    | 100.00    |
|            | 家管/退休/無業    | 8.97   | 91.03 | 156   | 100.00    |
|            | 學生          | 17.00  | 83.00 | 200   | 100.00    |
| 婚姻狀況 *     | 未婚          | 18.36  | 81.64 | 523   | 100.00    |
|            | 已婚          | 12.22  | 87.78 | 499   | 100.00    |
| 個人每月平均所得 * | 無經常性收入或沒有收入 | 13.40  | 86.60 | 321   | 100.00    |
|            | 未滿3萬元       | 12.90  | 87.10 | 217   | 100.00    |
|            | 3萬元~未滿5萬元   | 13.35  | 86.65 | 367   | 100.00    |
|            | 5萬元~未滿10萬元  | 27.37  | 72.63 | 95    | 100.00    |
|            | 10萬元及以上     | 50.00  | 50.00 | 22    | 100.00    |
| 居住地區 #     | 北部地區        | 26.67  | 73.33 | 285   | 100.00    |
|            | 中部地區        | 7.12   | 92.88 | 548   | 100.00    |
|            | 南部地區        | 15.50  | 84.50 | 129   | 100.00    |
|            | 東部地區        | 100.00 | 0.00  | 1     | 100.00    |
|            | 金馬地區        | 33.33  | 66.67 | 3     | 100.00    |
|            | 國外地區        | 35.71  | 64.29 | 56    | 100.00    |
| 調查遊憩景點 *   | 日月潭環潭區(水社)  | 20.47  | 79.53 | 464   | 100.00    |
|            | 九族文化村       | 10.00  | 90.00 | 200   | 100.00    |
|            | 車埕          | 11.43  | 88.57 | 105   | 100.00    |
|            | 蛇窯          | 8.65   | 91.35 | 104   | 100.00    |
|            | 日月潭環潭區(伊達邵) | 14.09  | 85.91 | 149   | 100.00    |
| 國籍 *       | 本國          | 14.15  | 85.85 | 961   | 100.00    |
|            | 外國          | 34.43  | 65.57 | 61    | 100.00    |
| 調查月份 *     | 1月          | 25.35  | 74.65 | 71    | 100.00    |
|            | 2月          | 16.88  | 83.13 | 160   | 100.00    |
|            | 3月          | 25.00  | 75.00 | 96    | 100.00    |
|            | 4月          | 19.81  | 80.19 | 106   | 100.00    |
|            | 5月          | 8.97   | 91.03 | 78    | 100.00    |
|            | 6月          | 1.43   | 98.57 | 70    | 100.00    |
|            | 7月          | 11.36  | 88.64 | 88    | 100.00    |
|            | 8月          | 13.24  | 86.76 | 68    | 100.00    |
|            | 9月          | 9.68   | 90.32 | 62    | 100.00    |
|            | 10月         | 4.62   | 95.38 | 65    | 100.00    |
|            | 11月         | 18.18  | 81.82 | 44    | 100.00    |
|            | 12月         | 20.18  | 79.82 | 114   | 100.00    |
| 季節 *       | 春季          | 19.71  | 80.29 | 345   | 100.00    |
|            | 夏季          | 18.57  | 81.43 | 280   | 100.00    |
|            | 秋季          | 8.85   | 91.15 | 226   | 100.00    |
|            | 冬季          | 9.94   | 90.06 | 171   | 100.00    |
| 淡旺季 *      | 旺季          | 17.57  | 82.43 | 518   | 100.00    |
|            | 淡季          | 13.10  | 86.90 | 504   | 100.00    |

\* 表示經卡方檢定(Chi-square Test)，該人文變項達到統計上顯著差異( $\alpha=0.05$ )。

# 表示該人文變項組間期望值小於5的比例超過25%，因此，未做卡方檢定(Chi-square Test)。

註：本表已排除年齡/教育程度/工作別/婚姻狀況/個人每月平均所得/居住地區/回答不確定等項目。

附表4-13-D1\_1 到日月潭國家風景區之前，透過網站購買旅遊產品項目

Base: 透過網站購買旅遊產品項目的受訪者

|          |             | 套裝行程    | 旅館(含民宿) | 機票     | 火車票    | 船票    | 其他   | 回答人數 |
|----------|-------------|---------|---------|--------|--------|-------|------|------|
| 整體       |             | 29.30   | 66.88   | 10.83  | 14.65  | 3.82  | 1.27 | 157  |
|          |             | #       |         |        |        |       |      |      |
| 性別       | 男           | 30.43   | 60.87   | 13.04  | 20.29  | 2.90  | 1.45 | 69   |
|          | 女           | 28.41   | 71.59   | 9.09   | 10.23  | 4.55  | 1.14 | 88   |
|          |             | # # # # |         |        |        |       |      |      |
| 年齡       | 12歲~19歲     | 36.36   | 63.64   | 0.00   | 0.00   | 0.00  | 0.00 | 11   |
|          | 20歲~29歲     | 27.59   | 72.41   | 18.97  | 18.97  | 6.90  | 1.72 | 58   |
|          | 30歲~39歲     | 30.43   | 69.57   | 8.70   | 6.52   | 4.35  | 0.00 | 46   |
|          | 40歲~49歲     | 31.58   | 63.16   | 5.26   | 15.79  | 0.00  | 5.26 | 19   |
|          | 50歲~59歲     | 31.58   | 42.11   | 0.00   | 26.32  | 0.00  | 0.00 | 19   |
|          | 60歲~69歲     | 0.00    | 100.00  | 33.33  | 33.33  | 0.00  | 0.00 | 3    |
|          | 70歲及以上      | 0.00    | 100.00  | 0.00   | 0.00   | 0.00  | 0.00 | 1    |
|          |             | # # # # |         |        |        |       |      |      |
| 教育程度     | 國(初)中及以下    | 50.00   | 50.00   | 0.00   | 0.00   | 0.00  | 0.00 | 2    |
|          | 高中、職        | 38.71   | 45.16   | 3.23   | 9.68   | 3.23  | 3.23 | 31   |
|          | 大專及以上       | 26.61   | 72.58   | 12.90  | 16.13  | 4.03  | 0.81 | 124  |
|          |             | # # #   |         |        |        |       |      |      |
| 工作別      | 專技主管人員      | 30.56   | 69.44   | 16.67  | 22.22  | 0.00  | 0.00 | 36   |
|          | 技術員/事務人員    | 20.00   | 75.00   | 10.00  | 12.50  | 7.50  | 0.00 | 40   |
|          | 服務工作人員      | 38.71   | 64.52   | 0.00   | 9.68   | 3.23  | 0.00 | 31   |
|          | 農林漁牧及體力工作者  | 50.00   | 0.00    | 50.00  | 0.00   | 0.00  | 0.00 | 2    |
|          | 家管/退休/無業    | 21.43   | 57.14   | 14.29  | 21.43  | 0.00  | 7.14 | 14   |
|          | 學生          | 32.35   | 64.71   | 11.76  | 11.76  | 5.88  | 2.94 | 34   |
|          |             | * #     |         |        |        |       |      |      |
| 婚姻狀況     | 未婚          | 32.29   | 68.75   | 15.63  | 16.67  | 5.21  | 1.04 | 96   |
|          | 已婚          | 24.59   | 63.93   | 3.28   | 11.48  | 1.64  | 1.64 | 61   |
|          |             | # # #   |         |        |        |       |      |      |
| 個人每月平均所得 | 無經常性收入或沒有收入 | 23.26   | 67.44   | 13.95  | 13.95  | 2.33  | 4.65 | 43   |
|          | 未滿3萬元       | 35.71   | 57.14   | 7.14   | 10.71  | 14.29 | 0.00 | 28   |
|          | 3萬元~未滿5萬元   | 34.69   | 61.22   | 6.12   | 16.33  | 2.04  | 0.00 | 49   |
|          | 5萬元~未滿10萬元  | 23.08   | 80.77   | 19.23  | 15.38  | 0.00  | 0.00 | 26   |
|          | 10萬元及以上     | 27.27   | 81.82   | 9.09   | 18.18  | 0.00  | 0.00 | 11   |
|          |             | # # # # |         |        |        |       |      |      |
| 居住地區     | 北部地區        | 32.89   | 69.74   | 6.58   | 7.89   | 2.63  | 1.32 | 76   |
|          | 中部地區        | 33.33   | 56.41   | 2.56   | 12.82  | 5.13  | 0.00 | 39   |
|          | 南部地區        | 20.00   | 65.00   | 0.00   | 20.00  | 10.00 | 0.00 | 20   |
|          | 東部地區        | 0.00    | 100.00  | 0.00   | 0.00   | 0.00  | 0.00 | 1    |
|          | 金馬地區        | 0.00    | 100.00  | 100.00 | 100.00 | 0.00  | 0.00 | 1    |
|          | 國外地區        | 20.00   | 75.00   | 50.00  | 35.00  | 0.00  | 5.00 | 20   |
|          |             | * # #   |         |        |        |       |      |      |
| 調查遊憩景點   | 日月潭環潭區(水社)  | 25.26   | 65.26   | 15.79  | 23.16  | 3.16  | 1.05 | 95   |
|          | 九族文化村       | 60.00   | 55.00   | 0.00   | 5.00   | 10.00 | 5.00 | 20   |
|          | 車埕          | 8.33    | 91.67   | 0.00   | 0.00   | 0.00  | 0.00 | 12   |
|          | 蛇窯          | 22.22   | 77.78   | 0.00   | 0.00   | 0.00  | 0.00 | 9    |
|          | 日月潭環潭區(伊達邵) | 33.33   | 66.67   | 9.52   | 0.00   | 4.76  | 0.00 | 21   |
|          |             | * *     |         |        |        |       |      |      |
| 國籍       | 本國          | 30.88   | 65.44   | 4.41   | 11.03  | 4.41  | 0.74 | 136  |
|          | 外國          | 19.05   | 76.19   | 52.38  | 38.10  | 0.00  | 4.76 | 21   |
|          |             | # # # # |         |        |        |       |      |      |
| 調查月份     | 1月          | 27.78   | 66.67   | 0.00   | 11.11  | 5.56  | 5.56 | 18   |
|          | 2月          | 33.33   | 51.85   | 7.41   | 11.11  | 7.41  | 0.00 | 27   |
|          | 3月          | 41.67   | 50.00   | 0.00   | 8.33   | 4.17  | 0.00 | 24   |
|          | 4月          | 19.05   | 80.95   | 33.33  | 23.81  | 0.00  | 0.00 | 21   |
|          | 5月          | 0.00    | 100.00  | 0.00   | 0.00   | 0.00  | 0.00 | 7    |
|          | 6月          | 0.00    | 100.00  | 0.00   | 100.00 | 0.00  | 0.00 | 1    |
|          | 7月          | 0.00    | 100.00  | 40.00  | 40.00  | 0.00  | 0.00 | 10   |
|          | 8月          | 33.33   | 66.67   | 22.22  | 0.00   | 0.00  | 0.00 | 9    |
|          | 9月          | 33.33   | 33.33   | 0.00   | 33.33  | 0.00  | 0.00 | 6    |
|          | 10月         | 33.33   | 66.67   | 0.00   | 0.00   | 0.00  | 0.00 | 3    |
|          | 11月         | 25.00   | 87.50   | 0.00   | 12.50  | 25.00 | 0.00 | 8    |
|          | 12月         | 43.48   | 65.22   | 8.70   | 13.04  | 0.00  | 4.35 | 23   |
|          |             | * #     |         |        |        |       |      |      |
| 季節       | 春季          | 35.29   | 60.29   | 5.88   | 11.76  | 4.41  | 2.94 | 68   |
|          | 夏季          | 26.92   | 69.23   | 13.46  | 13.46  | 1.92  | 0.00 | 52   |
|          | 秋季          | 15.00   | 85.00   | 30.00  | 25.00  | 0.00  | 0.00 | 20   |
|          | 冬季          | 29.41   | 64.71   | 0.00   | 17.65  | 11.76 | 0.00 | 17   |
|          |             | * #     |         |        |        |       |      |      |
| 淡旺季      | 旺季          | 28.57   | 64.84   | 16.48  | 15.38  | 3.30  | 0.00 | 91   |
|          | 淡季          | 30.30   | 69.70   | 3.03   | 13.64  | 4.55  | 3.03 | 66   |

\* 表示經卡方檢定(Chi-square Test)，該人文變項達到統計上顯著差異( $\alpha=0.05$ )。

# 表示該人文變項組間期望值小於5的比例超過25%，因此，未做卡方檢定(Chi-square Test)。

註1：本表已排除年齡/教育程度/工作別/婚姻狀況/個人每月平均所得/居住地區/回答不確定意見的受訪者。

註2：本表為複選情形，因此百分比加總超過100%

附表4-13-D2 到日月潭國家風景區總花費

Base:所有受訪者

|            |             | 未滿200元 | 200元~未滿500元 | 500元~未滿1000元 | 1000元~未滿2000元 | 2000元~未滿3000元 | 3000元~未滿4000元 | 4000元~未滿6000元 | 6000元以上 | 回答人數  | 回答人數合計百分比 |
|------------|-------------|--------|-------------|--------------|---------------|---------------|---------------|---------------|---------|-------|-----------|
| 整體         |             | 1.08   | 3.91        | 16.14        | 30.14         | 14.68         | 12.33         | 15.95         | 5.77    | 1,022 | 100.00    |
| 性別         |             |        |             |              |               |               |               |               |         |       |           |
|            | 男           | 1.21   | 3.22        | 16.10        | 30.58         | 15.69         | 10.06         | 16.30         | 6.84    | 497   | 100.00    |
|            | 女           | 0.95   | 4.57        | 16.19        | 29.71         | 13.71         | 14.48         | 15.62         | 4.76    | 525   | 100.00    |
| 年齡 #       |             |        |             |              |               |               |               |               |         |       |           |
|            | 12歲~19歲     | 2.15   | 4.30        | 29.03        | 23.66         | 18.28         | 12.90         | 9.68          | 0.00    | 93    | 100.00    |
|            | 20歲~29歲     | 0.67   | 4.38        | 16.16        | 32.66         | 9.09          | 11.45         | 19.19         | 6.40    | 297   | 100.00    |
|            | 30歲~39歲     | 1.14   | 2.28        | 14.07        | 30.42         | 17.11         | 14.45         | 14.83         | 5.70    | 263   | 100.00    |
|            | 40歲~49歲     | 0.00   | 3.72        | 13.30        | 32.98         | 18.09         | 11.70         | 13.83         | 6.38    | 188   | 100.00    |
|            | 50歲~59歲     | 2.54   | 3.39        | 16.10        | 24.58         | 15.25         | 11.02         | 18.64         | 8.47    | 118   | 100.00    |
|            | 60歲~69歲     | 0.00   | 8.51        | 17.02        | 29.79         | 8.51          | 14.89         | 17.02         | 4.26    | 47    | 100.00    |
|            | 70歲及以上      | 6.25   | 12.50       | 6.25         | 25.00         | 31.25         | 0.00          | 12.50         | 6.25    | 16    | 100.00    |
| 教育程度 *     |             |        |             |              |               |               |               |               |         |       |           |
|            | 國(初)中及以下    | 2.78   | 6.94        | 23.61        | 40.28         | 16.67         | 1.39          | 6.94          | 1.39    | 72    | 100.00    |
|            | 高中、職        | 0.35   | 2.83        | 14.84        | 26.50         | 16.25         | 18.02         | 15.19         | 6.01    | 283   | 100.00    |
|            | 大專及以上       | 1.20   | 4.05        | 15.89        | 30.58         | 13.79         | 11.09         | 17.24         | 6.15    | 667   | 100.00    |
| 工作別 *      |             |        |             |              |               |               |               |               |         |       |           |
|            | 專技主管人員      | 0.67   | 6.00        | 14.00        | 18.67         | 14.67         | 12.67         | 22.67         | 10.67   | 150   | 100.00    |
|            | 技術員/事務人員    | 1.19   | 1.19        | 14.29        | 28.57         | 16.67         | 14.68         | 13.49         | 9.92    | 252   | 100.00    |
|            | 服務工作人員      | 0.89   | 2.23        | 13.84        | 32.59         | 13.39         | 11.61         | 21.88         | 3.57    | 224   | 100.00    |
|            | 農林漁牧及體力工作者  | 0.00   | 5.00        | 15.00        | 37.50         | 10.00         | 15.00         | 15.00         | 2.50    | 40    | 100.00    |
|            | 家管/退休/無業    | 1.28   | 5.77        | 17.31        | 34.62         | 15.38         | 9.62          | 10.26         | 5.77    | 156   | 100.00    |
|            | 學生          | 1.50   | 6.00        | 22.00        | 33.00         | 14.00         | 11.50         | 12.00         | 0.00    | 200   | 100.00    |
| 婚姻狀況 *     |             |        |             |              |               |               |               |               |         |       |           |
|            | 未婚          | 1.15   | 3.25        | 17.78        | 30.02         | 11.85         | 12.43         | 18.16         | 5.35    | 523   | 100.00    |
|            | 已婚          | 1.00   | 4.61        | 14.43        | 30.26         | 17.64         | 12.22         | 13.63         | 6.21    | 499   | 100.00    |
| 個人每月平均所得 # |             |        |             |              |               |               |               |               |         |       |           |
|            | 無經常性收入或沒有收入 | 1.56   | 6.54        | 20.25        | 34.58         | 14.02         | 10.59         | 10.28         | 2.18    | 321   | 100.00    |
|            | 未滿3萬元       | 0.92   | 2.30        | 17.51        | 30.41         | 13.82         | 13.82         | 17.51         | 3.69    | 217   | 100.00    |
|            | 3萬元~未滿5萬元   | 0.82   | 3.00        | 13.90        | 29.70         | 15.53         | 13.90         | 17.71         | 5.45    | 367   | 100.00    |
|            | 5萬元~未滿10萬元  | 0.00   | 3.16        | 10.53        | 22.11         | 14.74         | 10.53         | 24.21         | 14.74   | 95    | 100.00    |
|            | 10萬元及以上     | 4.55   | 0.00        | 4.55         | 4.55          | 18.18         | 4.55          | 18.18         | 45.45   | 22    | 100.00    |
| 居住地區 #     |             |        |             |              |               |               |               |               |         |       |           |
|            | 北部地區        | 1.40   | 0.70        | 4.91         | 25.96         | 17.54         | 17.54         | 23.51         | 8.42    | 285   | 100.00    |
|            | 中部地區        | 1.09   | 5.84        | 24.27        | 36.50         | 12.59         | 7.66          | 10.77         | 1.28    | 548   | 100.00    |
|            | 南部地區        | 0.00   | 4.65        | 10.85        | 20.93         | 19.38         | 20.16         | 20.16         | 3.88    | 129   |           |
|            | 東部地區        | 0.00   | 0.00        | 0.00         | 0.00          | 0.00          | 100.00        | 0.00          | 0.00    | 1     | 100.00    |
|            | 金馬地區        | 0.00   | 0.00        | 0.00         | 0.00          | 0.00          | 33.33         | 0.00          | 66.67   | 3     | 100.00    |
|            | 國外地區        | 1.79   | 0.00        | 7.14         | 12.50         | 10.71         | 10.71         | 19.64         | 37.50   | 56    | 100.00    |
| 調查遊憩景點 *   |             |        |             |              |               |               |               |               |         |       |           |
|            | 日月潭環潭區(水社)  | 0.22   | 2.16        | 14.44        | 25.43         | 14.01         | 15.30         | 21.55         | 6.90    | 464   | 100.00    |
|            | 九族文化村       | 0.50   | 2.50        | 9.00         | 44.50         | 15.00         | 9.50          | 13.50         | 5.50    | 200   | 100.00    |
|            | 車埕          | 2.86   | 13.33       | 26.67        | 22.86         | 18.10         | 8.57          | 4.76          | 2.86    | 105   | 100.00    |
|            | 蛇窯          | 3.85   | 2.88        | 34.62        | 28.85         | 12.50         | 8.65          | 6.73          | 1.92    | 104   | 100.00    |
|            | 日月潭環潭區(伊達邵) | 1.34   | 5.37        | 10.74        | 31.54         | 15.44         | 12.08         | 16.11         | 7.38    | 149   | 100.00    |
| 國籍 *       |             |        |             |              |               |               |               |               |         |       |           |
|            | 本國          | 1.04   | 4.16        | 16.65        | 31.11         | 14.98         | 12.49         | 15.82         | 3.75    | 961   | 100.00    |
|            | 外國          | 1.64   | 0.00        | 8.20         | 14.75         | 9.84          | 9.84          | 18.03         | 37.70   | 61    | 100.00    |
| 調查月份 #     |             |        |             |              |               |               |               |               |         |       |           |
|            | 1月          | 4.23   | 14.08       | 16.90        | 22.54         | 15.49         | 8.45          | 11.27         | 7.04    | 71    | 100.00    |
|            | 2月          | 0.63   | 3.75        | 22.50        | 31.88         | 17.50         | 15.00         | 4.38          | 4.38    | 160   | 100.00    |
|            | 3月          | 1.04   | 1.04        | 17.71        | 25.00         | 14.58         | 10.42         | 22.92         | 7.29    | 96    | 100.00    |
|            | 4月          | 0.00   | 3.77        | 19.81        | 29.25         | 10.38         | 13.21         | 17.92         | 5.66    | 106   | 100.00    |
|            | 5月          | 1.28   | 1.28        | 12.82        | 30.77         | 15.38         | 14.10         | 17.95         | 6.41    | 78    | 100.00    |
|            | 6月          | 0.00   | 2.86        | 10.00        | 17.14         | 12.86         | 15.71         | 40.00         | 1.43    | 70    | 100.00    |
|            | 7月          | 2.27   | 2.27        | 15.91        | 34.09         | 7.95          | 12.50         | 18.18         | 6.82    | 88    | 100.00    |
|            | 8月          | 1.47   | 2.94        | 20.59        | 41.18         | 14.71         | 7.35          | 8.82          | 2.94    | 68    | 100.00    |
|            | 9月          | 0.00   | 9.68        | 20.97        | 38.71         | 16.13         | 6.45          | 6.45          | 1.61    | 62    | 100.00    |
|            | 10月         | 1.54   | 1.54        | 10.77        | 32.31         | 18.46         | 12.31         | 21.54         | 1.54    | 65    | 100.00    |
|            | 11月         | 2.27   | 4.55        | 9.09         | 27.27         | 13.64         | 22.73         | 13.64         | 6.82    | 44    | 100.00    |
|            | 12月         | 0.00   | 2.63        | 8.77         | 30.70         | 17.54         | 10.53         | 16.67         | 13.16   | 114   | 100.00    |
| 季節 *       |             |        |             |              |               |               |               |               |         |       |           |
|            | 春季          | 1.16   | 5.51        | 16.81        | 29.57         | 17.10         | 12.17         | 9.86          | 7.83    | 345   | 100.00    |
|            | 夏季          | 0.71   | 2.14        | 17.14        | 28.21         | 13.21         | 12.50         | 19.64         | 6.43    | 280   | 100.00    |
|            | 秋季          | 1.33   | 2.65        | 15.49        | 30.97         | 11.50         | 11.95         | 22.12         | 3.98    | 226   | 100.00    |
|            | 冬季          | 1.17   | 5.26        | 14.04        | 33.33         | 16.37         | 12.87         | 14.04         | 2.92    | 171   | 100.00    |
| 淡旺季 *      |             |        |             |              |               |               |               |               |         |       |           |
|            | 旺季          | 0.97   | 2.90        | 19.69        | 31.66         | 13.51         | 12.36         | 13.51         | 5.41    | 518   | 100.00    |
|            | 淡季          | 1.19   | 4.96        | 12.50        | 28.57         | 15.87         | 12.30         | 18.45         | 6.15    | 504   | 100.00    |

\* 表示經卡方檢定(Chi-square Test)，該人文變項達到統計上顯著差異( $\alpha=0.05$ )。

# 表示該人文變項組間期望值小於5的比例超過25%，因此，未做卡方檢定(Chi-square Test)。

註：本表已排除年齡/教育程度/工作別/婚姻狀況/個人每月平均所得/居住地區/回答不確定意見的受訪者。



附表4-13-D3 到日月潭國家風景區內各項花費是否合理

| Base:所有受訪者 |             |       |       |             |      |       |       |                   |
|------------|-------------|-------|-------|-------------|------|-------|-------|-------------------|
|            |             | 很貴    | 貴     | 合理(還好，可以接受) | 便宜   | 很便宜   | 無花費   | 回答人數<br>回答人數合計百分比 |
| 整體         |             | 4.11  | 11.35 | 78.86       | 1.57 | 1.57  | 2.54  | 1,022 100.00      |
|            |             |       |       |             |      |       |       |                   |
| 性別         | 男           | 4.23  | 11.07 | 79.88       | 1.41 | 1.01  | 2.41  | 497 100.00        |
|            | 女           | 4.00  | 11.62 | 77.90       | 1.71 | 2.10  | 2.67  | 525 100.00        |
|            |             |       |       |             |      |       |       |                   |
| 年齡 #       | 12歲~19歲     | 10.75 | 17.20 | 63.44       | 1.08 | 0.00  | 7.53  | 93 100.00         |
|            | 20歲~29歲     | 5.05  | 9.09  | 80.13       | 1.68 | 2.36  | 1.68  | 297 100.00        |
|            | 30歲~39歲     | 3.04  | 9.13  | 82.89       | 1.90 | 1.52  | 1.52  | 263 100.00        |
|            | 40歲~49歲     | 3.19  | 15.96 | 76.60       | 1.60 | 1.60  | 1.06  | 188 100.00        |
|            | 50歲~59歲     | 1.69  | 11.02 | 82.20       | 0.00 | 1.69  | 3.39  | 118 100.00        |
|            | 60歲~69歲     | 0.00  | 8.51  | 85.11       | 4.26 | 0.00  | 2.13  | 47 100.00         |
|            | 70歲及以上      | 6.25  | 12.50 | 62.50       | 0.00 | 0.00  | 18.75 | 16 100.00         |
|            |             |       |       |             |      |       |       |                   |
| 教育程度 #     | 國(初)中及以下    | 6.94  | 16.67 | 63.89       | 1.39 | 1.39  | 9.72  | 72 100.00         |
|            | 高中、職        | 2.47  | 9.19  | 81.98       | 2.12 | 1.41  | 2.83  | 283 100.00        |
|            | 大專及以上       | 4.50  | 11.69 | 79.16       | 1.35 | 1.65  | 1.65  | 667 100.00        |
|            |             |       |       |             |      |       |       |                   |
| 工作別 #      | 專技主管人員      | 3.33  | 12.00 | 80.00       | 1.33 | 1.33  | 2.00  | 150 100.00        |
|            | 技術員/事務人員    | 3.17  | 11.11 | 80.56       | 2.78 | 0.79  | 1.59  | 252 100.00        |
|            | 服務工作人員      | 1.79  | 11.61 | 82.14       | 0.89 | 2.68  | 0.89  | 224 100.00        |
|            | 農林漁牧及體力工作者  | 5.00  | 2.50  | 90.00       | 0.00 | 2.50  | 0.00  | 40 100.00         |
|            | 家管/退休/無業    | 2.56  | 10.90 | 76.92       | 1.28 | 1.92  | 6.41  | 156 100.00        |
|            | 學生          | 9.50  | 13.00 | 71.50       | 1.50 | 1.00  | 3.50  | 200 100.00        |
|            |             |       |       |             |      |       |       |                   |
| 婚姻狀況       | 未婚          | 5.74  | 11.85 | 76.86       | 1.53 | 1.53  | 2.49  | 523 100.00        |
|            | 已婚          | 2.40  | 10.82 | 80.96       | 1.60 | 1.60  | 2.61  | 499 100.00        |
|            |             |       |       |             |      |       |       |                   |
| 個人每月平均所得 # | 無經常性收入或沒有收入 | 7.17  | 12.15 | 73.21       | 1.25 | 1.25  | 4.98  | 321 100.00        |
|            | 未滿3萬元       | 2.76  | 9.22  | 81.57       | 1.84 | 2.30  | 2.30  | 217 100.00        |
|            | 3萬元~未滿5萬元   | 3.00  | 12.26 | 81.20       | 1.63 | 1.63  | 0.27  | 367 100.00        |
|            | 5萬元~未滿10萬元  | 2.11  | 10.53 | 82.11       | 1.05 | 0.00  | 4.21  | 95 100.00         |
|            | 10萬元及以上     | 0.00  | 9.09  | 81.82       | 4.55 | 4.55  | 0.00  | 22 100.00         |
|            |             |       |       |             |      |       |       |                   |
| 居住地區 #     | 北部地區        | 1.40  | 10.18 | 81.40       | 3.51 | 2.11  | 1.40  | 285 100.00        |
|            | 中部地區        | 4.56  | 13.50 | 76.46       | 0.91 | 1.09  | 3.47  | 548 100.00        |
|            | 南部地區        | 6.98  | 6.98  | 83.72       | 0.78 | 0.78  | 0.78  | 129 100.00        |
|            | 東部地區        | 0.00  | 0.00  | 100.00      | 0.00 | 0.00  | 0.00  | 1 100.00          |
|            | 金馬地區        | 0.00  | 33.33 | 66.67       | 0.00 | 0.00  | 0.00  | 3 100.00          |
|            | 國外地區        | 7.14  | 5.36  | 78.57       | 0.00 | 5.36  | 3.57  | 56 100.00         |
|            |             |       |       |             |      |       |       |                   |
| 調查遊憩景點 #   | 日月潭環潭區(水社)  | 4.09  | 9.48  | 80.39       | 2.59 | 1.94  | 1.51  | 464 100.00        |
|            | 九族文化村       | 5.50  | 14.00 | 73.50       | 1.00 | 1.50  | 4.50  | 200 100.00        |
|            | 車埕          | 4.76  | 9.52  | 80.95       | 0.95 | 0.00  | 3.81  | 105 100.00        |
|            | 蛇窯          | 4.81  | 19.23 | 75.00       | 0.00 | 0.00  | 0.96  | 104 100.00        |
|            | 日月潭環潭區(伊達邵) | 1.34  | 9.40  | 82.55       | 0.67 | 2.68  | 3.36  | 149 100.00        |
|            |             |       |       |             |      |       |       |                   |
| 國籍 #       | 本國          | 3.95  | 11.76 | 78.88       | 1.66 | 1.35  | 2.39  | 961 100.00        |
|            | 外國          | 6.56  | 4.92  | 78.69       | 0.00 | 4.92  | 4.92  | 61 100.00         |
|            |             |       |       |             |      |       |       |                   |
| 調查月份 #     | 1月          | 0.00  | 7.04  | 87.32       | 1.41 | 1.41  | 2.82  | 71 100.00         |
|            | 2月          | 7.50  | 18.13 | 62.50       | 1.88 | 1.88  | 8.13  | 160 100.00        |
|            | 3月          | 1.04  | 8.33  | 90.63       | 0.00 | 0.00  | 0.00  | 96 100.00         |
|            | 4月          | 3.77  | 11.32 | 77.36       | 6.60 | 0.00  | 0.94  | 106 100.00        |
|            | 5月          | 2.56  | 8.97  | 87.18       | 0.00 | 0.00  | 1.28  | 78 100.00         |
|            | 6月          | 0.00  | 8.57  | 87.14       | 0.00 | 2.86  | 1.43  | 70 100.00         |
|            | 7月          | 4.55  | 12.50 | 81.82       | 0.00 | 0.00  | 1.14  | 88 100.00         |
|            | 8月          | 1.47  | 7.35  | 79.41       | 0.00 | 10.29 | 1.47  | 68 100.00         |
|            | 9月          | 4.84  | 3.23  | 90.32       | 0.00 | 1.61  | 0.00  | 62 100.00         |
|            | 10月         | 9.23  | 21.54 | 64.62       | 3.08 | 1.54  | 0.00  | 65 100.00         |
|            | 11月         | 6.82  | 11.36 | 79.55       | 0.00 | 0.00  | 2.27  | 44 100.00         |
|            | 12月         | 5.26  | 10.53 | 76.32       | 2.63 | 0.88  | 4.39  | 114 100.00        |
|            |             |       |       |             |      |       |       |                   |
| 季節 #       | 春季          | 5.22  | 13.33 | 72.17       | 2.03 | 1.45  | 5.80  | 345 100.00        |
|            | 夏季          | 2.50  | 9.64  | 84.64       | 2.50 | 0.00  | 0.71  | 280 100.00        |
|            | 秋季          | 2.21  | 9.73  | 82.74       | 0.00 | 3.98  | 1.33  | 226 100.00        |
|            | 冬季          | 7.02  | 12.28 | 77.78       | 1.17 | 1.17  | 0.58  | 171 100.00        |
|            |             |       |       |             |      |       |       |                   |
| 淡旺季        | 旺季          | 4.25  | 12.55 | 76.25       | 1.93 | 1.93  | 3.09  | 518 100.00        |
|            | 淡季          | 3.97  | 10.12 | 81.55       | 1.19 | 1.19  | 1.98  | 504 100.00        |

\* 表示經卡方檢定(Chi-square Test)，該人文變項達到統計上顯著差異( $\alpha=0.05$ )。

# 表示該人文變項組間期望值小於5的比例超過25%，因此，未做卡方檢定 (Chi-square Test)。

註：本表已排除年齡/教育程度/工作別/婚姻狀況/個人每月平均所得/居住地區/回答不確定意見的受訪者。

附表4-14-A1 參山國家風景區遊客的旅遊方式

| Base:所有受訪者 |                     |           |              |              |             |             |          |       |           |
|------------|---------------------|-----------|--------------|--------------|-------------|-------------|----------|-------|-----------|
|            |                     | 參加旅行社套裝旅遊 | 參加學校、班級舉辦的旅遊 | 參加機關、公司舉辦的旅遊 | 參加宗教團體舉辦的旅遊 | 參加其他團體舉辦的旅遊 | 自行規劃行程旅遊 | 回答人數  | 回答人數合計百分比 |
| 整體         |                     | 1.19      | 1.91         | 2.15         | 0.18        | 1.31        | 93.27    | 1,678 | 100.00    |
|            |                     |           |              |              |             |             |          |       |           |
| 性別 *       | 男                   | 0.97      | 1.72         | 1.29         | 0.00        | 1.72        | 94.29    | 928   | 100.00    |
|            | 女                   | 1.47      | 2.13         | 3.20         | 0.40        | 0.80        | 92.00    | 750   | 100.00    |
|            |                     |           |              |              |             |             |          |       |           |
| 年齡 #       | 12歲~19歲             | 0.00      | 15.53        | 0.00         | 0.62        | 0.62        | 83.23    | 161   | 100.00    |
|            | 20歲~29歲             | 0.74      | 0.56         | 2.04         | 0.00        | 0.37        | 96.30    | 540   | 100.00    |
|            | 30歲~39歲             | 0.90      | 0.30         | 2.70         | 0.00        | 0.60        | 95.50    | 333   | 100.00    |
|            | 40歲~49歲             | 1.89      | 0.63         | 2.83         | 0.63        | 1.89        | 92.14    | 318   | 100.00    |
|            | 50歲~59歲             | 1.44      | 0.00         | 2.88         | 0.00        | 3.37        | 92.31    | 208   | 100.00    |
|            | 60歲~69歲             | 2.20      | 0.00         | 1.10         | 0.00        | 2.20        | 94.51    | 91    | 100.00    |
|            | 70歲以上               | 7.41      | 3.70         | 0.00         | 0.00        | 7.41        | 81.48    | 27    | 100.00    |
|            |                     |           |              |              |             |             |          |       |           |
| 教育程度 #     | 國(初)中及以下            | 3.36      | 0.00         | 0.84         | 0.00        | 0.84        | 94.96    | 119   | 100.00    |
|            | 高中、職                | 1.32      | 5.30         | 1.77         | 0.44        | 1.77        | 89.40    | 453   | 100.00    |
|            | 大專及以上               | 0.90      | 0.72         | 2.44         | 0.09        | 1.18        | 94.67    | 1,106 | 100.00    |
|            |                     |           |              |              |             |             |          |       |           |
| 工作別 #      | 專技主管人員              | 1.30      | 0.65         | 2.28         | 0.33        | 1.30        | 94.14    | 307   | 100.00    |
|            | 技術員/事務人員            | 1.54      | 0.00         | 3.70         | 0.00        | 0.62        | 94.14    | 324   | 100.00    |
|            | 服務工作人員              | 1.14      | 0.57         | 3.43         | 0.29        | 2.57        | 92.00    | 350   | 100.00    |
|            | 農林漁牧及體力工作者          | 1.75      | 0.00         | 3.51         | 0.00        | 1.75        | 92.98    | 57    | 100.00    |
|            | 家管/退休/無業            | 1.96      | 0.00         | 1.18         | 0.00        | 1.96        | 94.90    | 255   | 100.00    |
|            | 學生                  | 0.26      | 7.27         | 0.00         | 0.26        | 0.26        | 91.95    | 385   | 100.00    |
|            |                     |           |              |              |             |             |          |       |           |
| 婚姻狀況 *     | 未婚                  | 0.78      | 3.25         | 1.46         | 0.11        | 0.56        | 93.83    | 892   | 100.00    |
|            | 已婚                  | 1.65      | 0.38         | 2.93         | 0.25        | 2.16        | 92.62    | 786   | 100.00    |
|            |                     |           |              |              |             |             |          |       |           |
| 個人每月平均所得 # | 無經常性收入或沒有收入         | 0.89      | 4.63         | 0.53         | 0.00        | 0.89        | 93.05    | 561   | 100.00    |
|            | 未滿3萬元               | 2.22      | 0.63         | 2.54         | 0.32        | 1.90        | 92.38    | 315   | 100.00    |
|            | 3萬元~未滿5萬元           | 0.81      | 0.32         | 3.40         | 0.32        | 0.81        | 94.33    | 617   | 100.00    |
|            | 5萬元~未滿10萬元          | 1.22      | 0.00         | 2.44         | 0.00        | 3.05        | 93.29    | 164   | 100.00    |
|            | 10萬元及以上             | 4.76      | 9.52         | 0.00         | 0.00        | 4.76        | 80.95    | 21    | 100.00    |
|            |                     |           |              |              |             |             |          |       |           |
| 居住地區 #     | 北部地區                | 1.54      | 3.28         | 3.85         | 0.39        | 1.73        | 89.21    | 519   | 100.00    |
|            | 中部地區                | 1.01      | 1.11         | 1.21         | 0.00        | 1.01        | 95.67    | 994   | 100.00    |
|            | 南部地區                | 0.72      | 2.90         | 2.90         | 0.72        | 2.17        | 90.58    | 138   | 100.00    |
|            | 東部地區                | 0.00      | 0.00         | 0.00         | 0.00        | 0.00        | 100.00   | 19    | 100.00    |
|            | 金馬地區                | --        | --           | --           | --          | --          | --       | 0     | --        |
|            | 國外地區                | 12.50     | 0.00         | 0.00         | 0.00        | 0.00        | 87.50    | 8     | 100.00    |
|            |                     |           |              |              |             |             |          |       |           |
| 調查遊憩景點 #   | 獅頭山風景區(獅山遊客中心)      | 0.00      | 2.51         | 1.01         | 0.00        | 0.50        | 95.98    | 199   | 100.00    |
|            | 獅頭山風景區(南庄遊客中心)      | 1.77      | 3.69         | 2.95         | 0.44        | 1.92        | 89.22    | 677   | 100.00    |
|            | 梨山風景區(谷關遊客中心)       | 0.95      | 0.95         | 9.52         | 0.00        | 2.86        | 85.71    | 105   | 100.00    |
|            | 梨山風景區(梨山遊客中心)       | 2.86      | 0.00         | 3.81         | 0.00        | 0.95        | 92.38    | 105   | 100.00    |
|            | 八卦山風景區(八卦山山脈生態遊客中心) | 0.68      | 0.17         | 0.00         | 0.00        | 0.68        | 98.48    | 592   | 100.00    |
|            |                     |           |              |              |             |             |          |       |           |
| 國籍 #       | 本國                  | 1.14      | 1.92         | 2.16         | 0.18        | 1.32        | 93.29    | 1,669 | 100.00    |
|            | 外國                  | 11.11     | 0.00         | 0.00         | 0.00        | 0.00        | 88.89    | 9     | 100.00    |
|            |                     |           |              |              |             |             |          |       |           |
| 調查月份 #     | 1月                  | 0.92      | 2.75         | 1.83         | 0.00        | 0.00        | 94.50    | 109   | 100.00    |
|            | 2月                  | 2.05      | 3.42         | 3.42         | 0.00        | 2.40        | 88.70    | 292   | 100.00    |
|            | 3月                  | 4.50      | 0.90         | 1.80         | 0.90        | 0.90        | 90.99    | 111   | 100.00    |
|            | 4月                  | 1.66      | 1.66         | 3.31         | 0.55        | 0.00        | 92.82    | 181   | 100.00    |
|            | 5月                  | 1.97      | 1.32         | 3.29         | 0.00        | 1.32        | 92.11    | 152   | 100.00    |
|            | 6月                  | 0.00      | 0.77         | 0.00         | 0.00        | 0.00        | 99.23    | 130   | 100.00    |
|            | 7月                  | 0.00      | 7.33         | 2.00         | 0.00        | 0.67        | 90.00    | 150   | 100.00    |
|            | 8月                  | 0.00      | 0.00         | 0.00         | 0.00        | 0.00        | 100.00   | 96    | 100.00    |
|            | 9月                  | 0.00      | 0.00         | 3.97         | 0.00        | 1.99        | 94.04    | 151   | 100.00    |
|            | 10月                 | 0.95      | 0.00         | 0.00         | 0.00        | 0.00        | 99.05    | 105   | 100.00    |
|            | 11月                 | 0.00      | 0.95         | 1.90         | 0.95        | 2.86        | 93.33    | 105   | 100.00    |
|            | 12月                 | 1.04      | 0.00         | 0.00         | 0.00        | 5.21        | 93.75    | 96    | 100.00    |
|            |                     |           |              |              |             |             |          |       |           |
| 季節 #       | 春季                  | 1.61      | 2.62         | 2.41         | 0.00        | 2.41        | 90.95    | 497   | 100.00    |
|            | 夏季                  | 2.48      | 1.35         | 2.93         | 0.45        | 0.68        | 92.12    | 444   | 100.00    |
|            | 秋季                  | 0.00      | 3.19         | 0.80         | 0.00        | 0.27        | 95.74    | 376   | 100.00    |
|            | 冬季                  | 0.28      | 0.28         | 2.22         | 0.28        | 1.66        | 95.29    | 361   | 100.00    |
|            |                     |           |              |              |             |             |          |       |           |
| 淡旺季        | 旺季                  | 1.44      | 2.08         | 3.53         | 0.16        | 1.60        | 91.19    | 624   | 100.00    |
|            | 淡季                  | 1.04      | 1.80         | 1.33         | 0.19        | 1.14        | 94.50    | 1,054 | 100.00    |

\* 表示經卡方檢定(Chi-square Test)，該人文變項達到統計上顯著差異(α=0.05)。

# 表示該人文變項組間期望值小於5的比例超過25%，因此，未做卡方檢定(Chi-square Test)。

註：本表已排除年齡/教育程度/工作別/婚姻狀況/個人每月平均所得/居住地區/回答不確定意見的受訪者。

附表4-14-A2 選擇到參山國家風景區或目前所在這個景點旅遊的相關資訊來源

Base:所有受訪者

|          |                     | 未曾索取          | 平面媒體  | 電子媒體  | 觀光、遊憩<br>政府單位 | 電腦網路  | 旅行社  | 旅遊展覽 | 親友、同事、同學 | 其他   | 回答人數  |
|----------|---------------------|---------------|-------|-------|---------------|-------|------|------|----------|------|-------|
| 整體       |                     | 31.88         | 7.69  | 10.55 | 6.91          | 39.93 | 1.79 | 1.61 | 19.79    | 0.18 | 1,678 |
|          |                     | * * * * *     |       |       |               |       |      |      |          |      |       |
| 性別       | 男                   | 31.36         | 6.90  | 9.05  | 7.76          | 42.67 | 1.40 | 0.97 | 18.97    | 0.11 | 928   |
|          | 女                   | 32.53         | 8.67  | 12.40 | 5.87          | 36.53 | 2.27 | 2.40 | 20.80    | 0.27 | 750   |
|          |                     | * * * * # # * |       |       |               |       |      |      |          |      |       |
| 年齡       | 12歲~19歲             | 21.74         | 6.21  | 11.18 | 8.70          | 27.95 | 3.73 | 2.48 | 39.13    | 0.00 | 161   |
|          | 20歲~29歲             | 22.04         | 5.19  | 9.07  | 5.74          | 52.96 | 2.22 | 1.11 | 19.07    | 0.00 | 540   |
|          | 30歲~39歲             | 29.43         | 11.71 | 13.81 | 8.41          | 45.35 | 1.20 | 1.80 | 19.22    | 0.00 | 333   |
|          | 40歲~49歲             | 34.59         | 9.43  | 10.38 | 9.12          | 39.31 | 0.94 | 2.20 | 15.41    | 0.31 | 318   |
|          | 50歲~59歲             | 47.60         | 7.21  | 9.62  | 4.33          | 23.56 | 1.92 | 1.44 | 16.35    | 0.00 | 208   |
|          | 60歲~69歲             | 60.44         | 6.59  | 9.89  | 3.30          | 14.29 | 1.10 | 1.10 | 16.48    | 1.10 | 91    |
|          | 70歲以上               | 70.37         | 3.70  | 7.41  | 7.41          | 3.70  | 0.00 | 0.00 | 14.81    | 3.70 | 27    |
|          |                     | * * * * *     |       |       |               |       |      |      |          |      |       |
| 教育程度     | 國(初)中及以下            | 57.98         | 7.56  | 5.04  | 2.52          | 13.45 | 0.84 | 1.68 | 21.85    | 0.84 | 119   |
|          | 高中、職                | 31.57         | 7.06  | 9.05  | 5.74          | 39.07 | 3.31 | 2.43 | 17.44    | 0.22 | 453   |
|          | 大專及以上               | 29.20         | 7.96  | 11.75 | 7.87          | 43.13 | 1.27 | 1.27 | 20.52    | 0.09 | 1,106 |
|          |                     | * * * * *     |       |       |               |       |      |      |          |      |       |
| 工作別      | 專技主管人員              | 30.62         | 12.05 | 17.26 | 13.03         | 39.41 | 1.95 | 1.30 | 18.24    | 0.33 | 307   |
|          | 技術員/事務人員            | 30.25         | 7.41  | 7.72  | 5.56          | 49.38 | 3.09 | 2.16 | 14.51    | 0.00 | 324   |
|          | 服務工作人員              | 26.29         | 6.57  | 11.14 | 6.29          | 47.14 | 1.71 | 2.29 | 19.14    | 0.00 | 350   |
|          | 農林漁牧及體力工作者          | 43.86         | 8.77  | 10.53 | 1.75          | 26.32 | 0.00 | 0.00 | 24.56    | 0.00 | 57    |
|          | 家管/退休/無業            | 51.37         | 8.63  | 8.24  | 3.14          | 18.82 | 0.39 | 1.18 | 18.43    | 0.78 | 255   |
|          | 學生                  | 24.68         | 4.68  | 8.57  | 7.01          | 41.82 | 1.82 | 1.30 | 26.23    | 0.00 | 385   |
|          |                     | * * * * *     |       |       |               |       |      |      |          |      |       |
| 婚姻狀況     | 未婚                  | 24.10         | 6.17  | 10.43 | 6.84          | 48.43 | 1.68 | 1.35 | 21.52    | 0.00 | 892   |
|          | 已婚                  | 40.71         | 9.41  | 10.69 | 7.00          | 30.28 | 1.91 | 1.91 | 17.81    | 0.38 | 786   |
|          |                     | * * * * *     |       |       |               |       |      |      |          |      |       |
| 個人每月平均所得 | 無經常性收入或沒有收入         | 35.83         | 6.42  | 7.84  | 4.63          | 34.76 | 1.25 | 1.25 | 21.39    | 0.36 | 561   |
|          | 未滿3萬元               | 29.52         | 6.03  | 10.16 | 7.30          | 34.60 | 3.17 | 2.22 | 26.67    | 0.00 | 315   |
|          | 3萬元~未滿5萬元           | 28.20         | 7.62  | 11.99 | 8.27          | 47.49 | 1.62 | 1.78 | 17.18    | 0.00 | 617   |
|          | 5萬元~未滿10萬元          | 37.20         | 15.24 | 15.24 | 9.15          | 38.41 | 1.83 | 1.22 | 11.59    | 0.00 | 164   |
|          | 10萬元及以上             | 28.57         | 9.52  | 9.52  | 4.76          | 47.62 | 0.00 | 0.00 | 14.29    | 4.76 | 21    |
|          |                     | * * * * # # * |       |       |               |       |      |      |          |      |       |
| 居住地區     | 北部地區                | 27.55         | 6.94  | 9.44  | 8.86          | 41.04 | 2.50 | 1.73 | 21.19    | 0.19 | 519   |
|          | 中部地區                | 36.72         | 7.04  | 9.46  | 5.33          | 37.02 | 1.21 | 1.21 | 19.11    | 0.20 | 994   |
|          | 南部地區                | 15.94         | 11.59 | 18.12 | 10.14         | 54.35 | 3.62 | 4.35 | 22.46    | 0.00 | 138   |
|          | 東部地區                | 15.79         | 31.58 | 36.84 | 10.53         | 52.63 | 0.00 | 0.00 | 5.26     | 0.00 | 19    |
|          | 金馬地區                | --            | --    | --    | --            | --    | --   | --   | --       | --   | 0     |
|          | 國外地區                | 25.00         | 12.50 | 25.00 | 12.50         | 50.00 | 0.00 | 0.00 | 0.00     | 0.00 | 8     |
|          |                     | * * * * # # * |       |       |               |       |      |      |          |      |       |
| 調查遊憩景點   | 獅頭山風景區(獅山遊客中心)      | 24.12         | 7.04  | 7.04  | 6.03          | 50.25 | 0.50 | 0.50 | 20.60    | 0.00 | 199   |
|          | 獅頭山風景區(南庄遊客中心)      | 19.05         | 12.11 | 17.43 | 10.34         | 45.94 | 2.22 | 1.92 | 23.04    | 0.00 | 677   |
|          | 梨山風景區(谷關遊客中心)       | 15.24         | 7.62  | 14.29 | 5.71          | 52.38 | 9.52 | 7.62 | 23.81    | 2.86 | 105   |
|          | 梨山風景區(梨山遊客中心)       | 30.48         | 2.86  | 3.81  | 15.24         | 42.86 | 1.90 | 3.81 | 14.29    | 0.00 | 105   |
|          | 八卦山風景區(八卦山山脈生態遊客中心) | 52.36         | 3.72  | 4.39  | 2.03          | 26.86 | 0.34 | 0.17 | 16.05    | 0.00 | 592   |
|          |                     |               |       |       |               |       |      |      |          |      |       |
| 國籍       | 本國                  | 31.94         | 7.67  | 10.49 | 6.89          | 39.84 | 1.80 | 1.62 | 19.89    | 0.18 | 1,669 |
|          | 外國                  | 22.22         | 11.11 | 22.22 | 11.11         | 55.56 | 0.00 | 0.00 | 0.00     | 0.00 | 9     |
|          |                     | * * * * # # * |       |       |               |       |      |      |          |      |       |
| 調查月份     | 1月                  | 34.86         | 5.50  | 7.34  | 7.34          | 34.86 | 0.00 | 0.00 | 22.02    | 0.00 | 109   |
|          | 2月                  | 25.68         | 9.25  | 12.33 | 7.19          | 33.90 | 2.40 | 1.37 | 29.45    | 0.00 | 292   |
|          | 3月                  | 36.94         | 10.81 | 14.41 | 10.81         | 35.14 | 1.80 | 1.80 | 18.02    | 0.00 | 111   |
|          | 4月                  | 49.17         | 19.89 | 24.31 | 13.26         | 24.31 | 1.66 | 3.87 | 11.60    | 0.00 | 181   |
|          | 5月                  | 41.45         | 3.29  | 7.89  | 0.00          | 30.92 | 1.97 | 1.32 | 20.39    | 0.00 | 152   |
|          | 6月                  | 21.54         | 19.23 | 22.31 | 10.00         | 31.54 | 0.00 | 0.00 | 23.85    | 0.00 | 130   |
|          | 7月                  | 9.33          | 2.00  | 3.33  | 7.33          | 44.67 | 5.33 | 4.67 | 44.67    | 0.00 | 150   |
|          | 8月                  | 38.54         | 0.00  | 10.42 | 0.00          | 52.08 | 2.08 | 0.00 | 1.04     | 0.00 | 96    |
|          | 9月                  | 34.44         | 0.00  | 0.66  | 5.30          | 59.60 | 0.66 | 0.00 | 3.31     | 0.00 | 151   |
|          | 10月                 | 11.43         | 0.95  | 0.00  | 0.00          | 82.86 | 0.00 | 0.00 | 4.76     | 0.00 | 105   |
|          | 11月                 | 37.14         | 6.67  | 8.57  | 17.14         | 42.86 | 3.81 | 2.86 | 20.00    | 2.86 | 105   |
|          | 12月                 | 48.96         | 7.29  | 7.29  | 1.04          | 23.96 | 0.00 | 2.08 | 20.83    | 0.00 | 96    |
|          |                     | * * * * *     |       |       |               |       |      |      |          |      |       |
| 季節       | 春季                  | 32.19         | 8.05  | 10.26 | 6.04          | 32.19 | 1.41 | 1.21 | 26.16    | 0.00 | 497   |
|          | 夏季                  | 43.47         | 11.94 | 16.22 | 8.11          | 29.28 | 1.80 | 2.48 | 16.22    | 0.00 | 444   |
|          | 秋季                  | 21.01         | 7.45  | 11.70 | 6.38          | 42.02 | 2.66 | 1.86 | 26.33    | 0.00 | 376   |
|          | 冬季                  | 28.53         | 2.22  | 2.77  | 7.20          | 61.50 | 1.39 | 0.83 | 8.59     | 0.83 | 361   |
|          |                     | * * * *       |       |       |               |       |      |      |          |      |       |
| 淡旺季      | 旺季                  | 34.62         | 10.10 | 12.98 | 8.49          | 37.34 | 1.76 | 1.76 | 17.95    | 0.00 | 624   |
|          | 淡季                  | 30.27         | 6.26  | 9.11  | 5.98          | 41.46 | 1.80 | 1.52 | 20.87    | 0.28 | 1,054 |

\* 表示經卡方檢定(Chi-square Test)，該人文變項達到統計上顯著差異( $\alpha=0.05$ )。

# 表示該人文變項組間期望值小於5的比例超過25%，因此，未做卡方檢定(Chi-square Test)。

註1：本表已排除年齡/教育程度/工作別/婚姻狀況/個人每月平均所得/居住地區/回答不確定意見的受訪者。

註2：本表為複選情形，因此百分比加總超過100%

附表4-14-A3.1 到參山國家風景區或風景區內各景點間旅遊主要利用的交通工具

| Base:所有受訪者 |                     |       |       |        |       |                |      |      |       |      |         |                  |          |           |
|------------|---------------------|-------|-------|--------|-------|----------------|------|------|-------|------|---------|------------------|----------|-----------|
|            |                     | 自小客車  | 大型遊覽車 | 公、民營客運 | 機車    | 台鐵(火車、阿里山森林鐵路) | 高鐵   | 小型巴士 | 出租汽車  | 計程車  | 自行車、協力車 | 旅遊專車(含觀光巴士、觀光列車) | 回答人數     | 回答人數合計百分比 |
| 整體         |                     | 74.43 | 5.01  | 2.74   | 15.26 | 0.60           | 0.06 | 0.18 | 0.06  | 0.06 | 0.48    | 1.13             | 1,678    | 100.00    |
|            |                     |       |       |        |       |                |      |      |       |      |         |                  |          |           |
| 性別 #       | 男                   | 75.86 | 3.66  | 2.26   | 15.95 | 0.43           | 0.00 | 0.11 | 0.00  | 0.11 | 0.43    | 1.19             | 928      | 100.00    |
|            | 女                   | 72.67 | 6.67  | 3.33   | 14.40 | 0.80           | 0.13 | 0.27 | 0.13  | 0.00 | 0.53    | 1.07             | 750      | 100.00    |
|            |                     |       |       |        |       |                |      |      |       |      |         |                  |          |           |
| 年齡 #       | 12歲~19歲             | 41.61 | 9.32  | 10.56  | 32.92 | 1.86           | 0.00 | 0.00 | 0.00  | 0.62 | 1.86    | 1.24             | 161      | 100.00    |
|            | 20歲~29歲             | 74.26 | 3.15  | 1.85   | 18.89 | 0.56           | 0.00 | 0.00 | 0.00  | 0.00 | 0.37    | 0.93             | 540      | 100.00    |
|            | 30歲~39歲             | 84.38 | 4.50  | 0.60   | 9.91  | 0.30           | 0.00 | 0.30 | 0.00  | 0.00 | 0.00    | 0.00             | 333      | 100.00    |
|            | 40歲~49歲             | 87.11 | 5.35  | 0.63   | 4.40  | 0.63           | 0.31 | 0.31 | 0.00  | 0.00 | 0.31    | 0.94             | 318      | 100.00    |
|            | 50歲~59歲             | 75.48 | 6.25  | 4.33   | 10.58 | 0.48           | 0.00 | 0.48 | 0.00  | 0.00 | 0.96    | 1.44             | 208      | 100.00    |
|            | 60歲~69歲             | 59.34 | 4.40  | 2.20   | 28.57 | 0.00           | 0.00 | 0.00 | 0.00  | 0.00 | 5.49    | 91               | 100.00   |           |
|            | 70歲以上               | 44.44 | 11.11 | 14.81  | 22.22 | 0.00           | 0.00 | 0.00 | 3.70  | 0.00 | 0.00    | 3.70             | 27       | 100.00    |
|            |                     |       |       |        |       |                |      |      |       |      |         |                  |          |           |
| 教育程度 #     | 國(初)中及以下            | 57.98 | 3.36  | 4.20   | 28.57 | 0.84           | 0.00 | 0.00 | 0.84  | 0.00 | 1.68    | 2.52             | 119      | 100.00    |
|            | 高中、職                | 75.28 | 7.95  | 4.42   | 10.15 | 0.22           | 0.00 | 0.00 | 0.00  | 0.22 | 0.44    | 1.32             | 453      | 100.00    |
|            | 大專及以上               | 75.86 | 3.98  | 1.90   | 15.91 | 0.72           | 0.09 | 0.27 | 0.00  | 0.00 | 0.36    | 0.90             | 1,106    | 100.00    |
|            |                     |       |       |        |       |                |      |      |       |      |         |                  |          |           |
| 工作別 #      | 專技主管人員              | 83.39 | 4.89  | 2.28   | 6.19  | 0.98           | 0.33 | 0.65 | 0.00  | 0.00 | 0.65    | 0.65             | 307      | 100.00    |
|            | 技術員/事務人員            | 87.65 | 5.86  | 0.00   | 4.63  | 0.31           | 0.00 | 0.00 | 0.00  | 0.00 | 0.62    | 0.93             | 324      | 100.00    |
|            | 服務工作人員              | 82.00 | 6.00  | 0.57   | 10.29 | 0.00           | 0.00 | 0.00 | 0.00  | 0.00 | 0.00    | 1.14             | 350      | 100.00    |
|            | 農林漁牧及體力工作者          | 77.19 | 5.26  | 1.75   | 14.04 | 1.75           | 0.00 | 0.00 | 0.00  | 0.00 | 0.00    | 0.00             | 57       | 100.00    |
|            | 家管/退休/無業            | 67.84 | 3.14  | 5.49   | 19.61 | 0.00           | 0.00 | 0.39 | 0.39  | 0.00 | 0.39    | 2.75             | 255      | 100.00    |
|            | 學生                  | 53.25 | 4.68  | 5.71   | 33.25 | 1.30           | 0.00 | 0.00 | 0.00  | 0.26 | 0.78    | 0.78             | 385      | 100.00    |
|            |                     |       |       |        |       |                |      |      |       |      |         |                  |          |           |
| 婚姻狀況 #     | 未婚                  | 69.84 | 4.15  | 3.25   | 20.07 | 0.78           | 0.00 | 0.11 | 0.00  | 0.11 | 0.78    | 0.90             | 892      | 100.00    |
|            | 已婚                  | 79.64 | 5.98  | 2.16   | 9.80  | 0.38           | 0.13 | 0.25 | 0.13  | 0.00 | 0.13    | 1.40             | 786      | 100.00    |
|            |                     |       |       |        |       |                |      |      |       |      |         |                  |          |           |
| 個人每月平均所得 # | 無經常性收入或沒有收入         | 59.18 | 4.28  | 6.06   | 27.09 | 0.53           | 0.00 | 0.18 | 0.18  | 0.18 | 0.36    | 1.96             | 561      | 100.00    |
|            | 未滿3萬元               | 73.97 | 5.71  | 0.32   | 17.14 | 1.27           | 0.00 | 0.00 | 0.00  | 0.00 | 1.27    | 0.32             | 315      | 100.00    |
|            | 3萬元~未滿5萬元           | 87.03 | 5.02  | 1.13   | 5.83  | 0.32           | 0.00 | 0.00 | 0.00  | 0.00 | 0.00    | 0.65             | 617      | 100.00    |
|            | 5萬元~未滿10萬元          | 79.88 | 5.49  | 2.44   | 7.32  | 0.61           | 0.61 | 1.22 | 0.00  | 0.00 | 1.22    | 1.22             | 164      | 100.00    |
|            | 10萬元及以上             | 76.19 | 9.52  | 0.00   | 9.52  | 0.00           | 0.00 | 0.00 | 0.00  | 0.00 | 0.00    | 4.76             | 21       | 100.00    |
|            |                     |       |       |        |       |                |      |      |       |      |         |                  |          |           |
| 居住地區 #     | 北部地區                | 77.46 | 8.86  | 1.93   | 8.29  | 0.77           | 0.19 | 0.39 | 0.00  | 0.00 | 0.19    | 1.93             | 519      | 100.00    |
|            | 中部地區                | 72.74 | 2.52  | 2.82   | 20.32 | 0.40           | 0.00 | 0.10 | 0.00  | 0.10 | 0.70    | 0.30             | 994      | 100.00    |
|            | 南部地區                | 78.26 | 9.42  | 2.17   | 6.52  | 1.45           | 0.00 | 0.00 | 0.00  | 0.00 | 0.00    | 2.17             | 138      | 100.00    |
|            | 東部地區                | 73.68 | 0.00  | 15.79  | 10.53 | 0.00           | 0.00 | 0.00 | 0.00  | 0.00 | 0.00    | 0.00             | 19       | 100.00    |
|            | 金馬地區                | --    | --    | --     | --    | --             | --   | --   | --    | --   | --      | --               | 0        | --        |
|            | 國外地區                | 25.00 | 0.00  | 25.00  | 0.00  | 0.00           | 0.00 | 0.00 | 12.50 | 0.00 | 0.00    | 37.50            | 8        | 100.00    |
|            |                     |       |       |        |       |                |      |      |       |      |         |                  |          |           |
| 調查遊憩景點 #   | 獅頭山風景區(獅山遊客中心)      | 92.46 | 1.01  | 2.51   | 3.02  | 0.00           | 0.00 | 0.00 | 0.00  | 0.00 | 0.50    | 0.50             | 199      | 100.00    |
|            | 獅頭山風景區(南庄遊客中心)      | 77.25 | 9.31  | 3.40   | 8.12  | 0.44           | 0.00 | 0.15 | 0.15  | 0.00 | 0.00    | 1.18             | 677      | 100.00    |
|            | 梨山風景區(谷關遊客中心)       | 75.24 | 13.33 | 3.81   | 6.67  | 0.95           | 0.00 | 0.00 | 0.00  | 0.00 | 0.00    | 0.00             | 105      | 100.00    |
|            | 梨山風景區(梨山遊客中心)       | 76.19 | 4.76  | 5.71   | 9.52  | 0.00           | 0.00 | 0.95 | 0.00  | 0.00 | 0.00    | 2.86             | 105      | 100.00    |
|            | 八卦山風景區(八卦山山脈生態遊客中心) | 64.70 | 0.00  | 1.35   | 30.07 | 1.01           | 0.17 | 0.17 | 0.00  | 0.17 | 1.18    | 1.18             | 592      | 100.00    |
|            |                     |       |       |        |       |                |      |      |       |      |         |                  |          |           |
| 國籍 #       | 本國                  | 74.72 | 4.97  | 2.64   | 15.34 | 0.60           | 0.06 | 0.18 | 0.00  | 0.06 | 0.48    | 0.96             | 1,669    | 100.00    |
|            | 外國                  | 22.22 | 11.11 | 22.22  | 0.00  | 0.00           | 0.00 | 0.00 | 11.11 | 0.00 | 0.00    | 33.33            | 9        | 100.00    |
|            |                     |       |       |        |       |                |      |      |       |      |         |                  |          |           |
| 調查月份 #     | 1月                  | 76.15 | 4.59  | 6.42   | 8.26  | 3.67           | 0.00 | 0.00 | 0.00  | 0.00 | 0.00    | 0.92             | 109      | 100.00    |
|            | 2月                  | 73.29 | 5.82  | 3.42   | 13.01 | 0.34           | 0.00 | 0.00 | 0.00  | 0.00 | 0.68    | 3.42             | 292      | 100.00    |
|            | 3月                  | 52.25 | 7.21  | 3.60   | 35.14 | 0.90           | 0.00 | 0.00 | 0.00  | 0.00 | 0.90    | 0.00             | 111      | 100.00    |
|            | 4月                  | 67.40 | 5.52  | 3.87   | 21.55 | 0.55           | 0.00 | 0.55 | 0.00  | 0.00 | 0.55    | 0.00             | 181      | 100.00    |
|            | 5月                  | 73.68 | 7.24  | 5.92   | 10.53 | 0.00           | 0.00 | 0.00 | 0.00  | 0.00 | 0.66    | 1.97             | 152      | 100.00    |
|            | 6月                  | 86.92 | 0.00  | 0.77   | 12.31 | 0.00           | 0.00 | 0.00 | 0.00  | 0.00 | 0.00    | 0.00             | 130      | 100.00    |
|            | 7月                  | 75.33 | 9.33  | 0.67   | 11.33 | 0.00           | 0.00 | 0.00 | 0.00  | 0.67 | 2.00    | 0.67             | 150      | 100.00    |
|            | 8月                  | 77.08 | 0.00  | 1.04   | 21.88 | 0.00           | 0.00 | 0.00 | 0.00  | 0.00 | 0.00    | 0.00             | 96       | 100.00    |
|            | 9月                  | 76.82 | 5.96  | 0.00   | 17.22 | 0.00           | 0.00 | 0.00 | 0.00  | 0.00 | 0.00    | 0.00             | 151      | 100.00    |
|            | 10月                 | 86.67 | 0.00  | 0.00   | 13.33 | 0.00           | 0.00 | 0.00 | 0.00  | 0.00 | 0.00    | 0.00             | 105      | 100.00    |
|            | 11月                 | 74.29 | 5.71  | 4.76   | 11.43 | 1.90           | 0.95 | 0.95 | 0.00  | 0.00 | 0.00    | 0.00             | 105      | 100.00    |
|            | 12月                 | 78.13 | 4.17  | 1.04   | 9.38  | 1.04           | 0.00 | 1.04 | 1.04  | 0.00 | 0.00    | 4.17             | 96       | 100.00    |
|            |                     |       |       |        |       |                |      |      |       |      |         |                  |          |           |
| 季節 #       | 春季                  | 74.85 | 5.23  | 3.62   | 11.27 | 1.21           | 0.00 | 0.20 | 0.20  | 0.00 | 0.40    | 3.02             | 497      | 100.00    |
|            | 夏季                  | 65.77 | 6.53  | 4.50   | 21.17 | 0.45           | 0.00 | 0.23 | 0.00  | 0.00 | 0.68    | 0.68             | 444      | 100.00    |
|            | 秋季                  | 79.79 | 3.72  | 0.80   | 14.36 | 0.00           | 0.00 | 0.00 | 0.00  | 0.27 | 0.80    | 0.27             | 376      | 100.00    |
|            | 冬季                  | 78.95 | 4.16  | 1.39   | 14.40 | 0.55           | 0.28 | 0.28 | 0.00  | 0.00 | 0.00    | 0.00             | 361      | 100.00    |
|            |                     |       |       |        |       |                |      |      |       |      |         |                  |          |           |
| 淡旺季 #      | 旺季                  | 72.44 | 5.77  | 2.72   | 16.51 | 0.32           | 0.00 | 0.16 | 0.00  | 0.00 | 0.48    | 1.60             | 624.00   | 100.00    |
|            | 淡季                  | 75.62 | 4.55  | 2.75   | 14.52 | 0.76           | 0.09 | 0.19 | 0.09  | 0.09 | 0.47    | 0.85             | 1,054.00 | 100.00    |

\* 表示經卡方檢定(Chi-square Test)，該人文變項達到統計上顯著差異(α=0.05)。  
# 表示該人文變項組間期望值小於5的比例超過25%，因此，未做卡方檢定 (Chi-square Test)。  
註：本表已排除年齡/教育程度/工作別/婚姻狀況/個人每月平均所得/居住地區/回答不確定意見的受訪者。

附表4-14-A3.2 到參山國家風景區或風景區內各景點間旅遊次要利用的交通工具

| Base:所有受訪者 |                     |       |       |        |      |                |      |      |      |         |                  |       |          |       |           |
|------------|---------------------|-------|-------|--------|------|----------------|------|------|------|---------|------------------|-------|----------|-------|-----------|
|            |                     | 自小客車  | 大型遊覽車 | 公、民營客運 | 機車   | 台鐵(火車、阿里山森林鐵路) | 小型巴士 | 出租汽車 | 計程車  | 自行車、協力車 | 旅遊專車(含觀光巴士、觀光列車) | 徒步    | 沒有其他交通工具 | 回答人數  | 回答人數合計百分比 |
| 整體         |                     | 0.36  | 0.18  | 0.54   | 0.54 | 0.54           | 0.12 | 0.12 | 0.12 | 0.42    | 0.36             | 4.11  | 92.61    | 1,678 | 100.00    |
| 性別 #       | 男                   | 0.22  | 0.00  | 0.43   | 0.43 | 0.54           | 0.22 | 0.11 | 0.00 | 0.43    | 0.22             | 3.56  | 93.86    | 928   | 100.00    |
|            | 女                   | 0.53  | 0.40  | 0.67   | 0.67 | 0.53           | 0.00 | 0.13 | 0.27 | 0.40    | 0.53             | 4.80  | 91.07    | 750   | 100.00    |
| 年齡 #       | 12歲~19歲             | 0.62  | 0.62  | 1.86   | 1.86 | 1.24           | 0.00 | 0.00 | 0.00 | 0.62    | 0.00             | 2.48  | 90.68    | 161   | 100.00    |
|            | 20歲~29歲             | 0.37  | 0.00  | 0.37   | 0.74 | 0.19           | 0.00 | 0.19 | 0.19 | 0.37    | 0.00             | 3.15  | 94.44    | 540   | 100.00    |
|            | 30歲~39歲             | 0.00  | 0.30  | 0.60   | 0.00 | 0.90           | 0.00 | 0.30 | 0.00 | 0.60    | 0.60             | 3.60  | 93.09    | 333   | 100.00    |
|            | 40歲~49歲             | 0.63  | 0.31  | 0.63   | 0.31 | 0.63           | 0.31 | 0.00 | 0.31 | 0.31    | 0.94             | 5.97  | 89.62    | 318   | 100.00    |
|            | 50歲~59歲             | 0.48  | 0.00  | 0.00   | 0.48 | 0.48           | 0.48 | 0.00 | 0.00 | 0.00    | 0.00             | 6.25  | 91.83    | 208   | 100.00    |
|            | 60歲~69歲             | 0.00  | 0.00  | 0.00   | 0.00 | 0.00           | 0.00 | 0.00 | 0.00 | 0.00    | 1.10             | 3.30  | 95.60    | 91    | 100.00    |
|            | 70歲以上               | 0.00  | 0.00  | 0.00   | 0.00 | 0.00           | 0.00 | 0.00 | 0.00 | 3.70    | 0.00             | 3.70  | 92.59    | 27    | 100.00    |
| 教育程度 #     | 國(初)中及以下            | 0.00  | 0.00  | 0.00   | 1.68 | 0.00           | 0.84 | 0.00 | 0.00 | 0.84    | 0.84             | 10.08 | 85.71    | 119   | 100.00    |
|            | 高中、職                | 0.44  | 0.22  | 0.88   | 0.22 | 0.22           | 0.00 | 0.22 | 0.00 | 0.66    | 0.22             | 3.09  | 93.82    | 453   | 100.00    |
|            | 大專及以上               | 0.36  | 0.18  | 0.45   | 0.54 | 0.72           | 0.09 | 0.09 | 0.18 | 0.27    | 0.36             | 3.89  | 92.86    | 1,106 | 100.00    |
| 工作別 #      | 專技主管人員              | 0.65  | 0.33  | 0.33   | 0.65 | 0.98           | 0.00 | 0.65 | 0.00 | 0.65    | 1.30             | 6.84  | 87.62    | 307   | 100.00    |
|            | 技術員/事務人員            | 0.00  | 0.00  | 0.31   | 0.00 | 0.31           | 0.31 | 0.00 | 0.31 | 0.00    | 0.31             | 2.78  | 95.68    | 324   | 100.00    |
|            | 服務工作人員              | 0.57  | 0.00  | 0.57   | 0.00 | 0.29           | 0.00 | 0.00 | 0.29 | 0.00    | 0.00             | 3.14  | 95.14    | 350   | 100.00    |
|            | 農林漁牧及體力工作者          | 1.75  | 0.00  | 1.75   | 1.75 | 1.75           | 1.75 | 0.00 | 0.00 | 0.00    | 0.00             | 8.77  | 82.46    | 57    | 100.00    |
|            | 家管/退休/無業            | 0.00  | 0.39  | 0.00   | 0.00 | 0.00           | 0.00 | 0.00 | 0.00 | 1.18    | 0.39             | 5.10  | 92.94    | 255   | 100.00    |
|            | 學生                  | 0.26  | 0.26  | 1.04   | 1.56 | 0.78           | 0.00 | 0.00 | 0.00 | 0.52    | 0.00             | 2.60  | 92.99    | 385   | 100.00    |
| 婚姻狀況 #     | 未婚                  | 0.34  | 0.11  | 0.67   | 0.78 | 0.67           | 0.00 | 0.11 | 0.11 | 0.45    | 0.11             | 3.48  | 93.16    | 892   | 100.00    |
|            | 已婚                  | 0.38  | 0.25  | 0.38   | 0.25 | 0.38           | 0.25 | 0.13 | 0.13 | 0.38    | 0.64             | 4.83  | 91.98    | 786   | 100.00    |
| 個人每月平均所得 # | 無經常性收入或沒有收入         | 0.36  | 0.36  | 0.36   | 0.71 | 0.53           | 0.00 | 0.00 | 0.00 | 0.71    | 0.36             | 4.10  | 92.51    | 561   | 100.00    |
|            | 未滿3萬元               | 0.32  | 0.00  | 0.95   | 0.63 | 0.63           | 0.00 | 0.00 | 0.00 | 0.32    | 0.32             | 2.22  | 94.60    | 315   | 100.00    |
|            | 3萬元~未滿5萬元           | 0.49  | 0.16  | 0.49   | 0.32 | 0.16           | 0.32 | 0.32 | 0.32 | 0.00    | 0.32             | 4.70  | 92.38    | 617   | 100.00    |
|            | 5萬元~未滿10萬元          | 0.00  | 0.00  | 0.61   | 0.61 | 1.83           | 0.00 | 0.00 | 0.00 | 1.22    | 0.00             | 5.49  | 90.24    | 164   | 100.00    |
|            | 10萬元及以上             | 0.00  | 0.00  | 0.00   | 0.00 | 0.00           | 0.00 | 0.00 | 0.00 | 0.00    | 4.76             | 4.76  | 90.48    | 21    | 100.00    |
| 居住地區 #     | 北部地區                | 0.39  | 0.19  | 0.58   | 0.96 | 1.16           | 0.00 | 0.00 | 0.00 | 0.96    | 0.19             | 2.70  | 92.87    | 519   | 100.00    |
|            | 中部地區                | 0.30  | 0.10  | 0.40   | 0.20 | 0.00           | 0.20 | 0.10 | 0.10 | 0.20    | 0.50             | 3.52  | 94.37    | 994   | 100.00    |
|            | 南部地區                | 0.00  | 0.72  | 1.45   | 1.45 | 2.17           | 0.00 | 0.72 | 0.72 | 0.00    | 0.00             | 12.32 | 80.43    | 138   | 100.00    |
|            | 東部地區                | 0.00  | 0.00  | 0.00   | 0.00 | 0.00           | 0.00 | 0.00 | 0.00 | 0.00    | 0.00             | 15.79 | 84.21    | 19    | 100.00    |
|            | 金馬地區                | --    | --    | --     | --   | --             | --   | --   | --   | --      | --               | --    | --       | 0     | --        |
|            | 國外地區                | 12.50 | 0.00  | 0.00   | 0.00 | 0.00           | 0.00 | 0.00 | 0.00 | 0.00    | 0.00             | 0.00  | 87.50    | 8     | 100.00    |
| 調查遊憩景點 #   | 獅頭山風景區(獅山遊客中心)      | 0.00  | 0.00  | 0.00   | 0.00 | 0.50           | 0.00 | 0.00 | 0.00 | 0.00    | 1.51             | 0.00  | 97.99    | 199   | 100.00    |
|            | 獅頭山風景區(南庄遊客中心)      | 0.44  | 0.44  | 0.74   | 0.59 | 0.89           | 0.00 | 0.30 | 0.15 | 0.89    | 0.44             | 8.86  | 86.26    | 677   | 100.00    |
|            | 梨山風景區(谷關遊客中心)       | 0.95  | 0.00  | 0.95   | 0.00 | 0.00           | 0.00 | 0.00 | 0.00 | 0.00    | 0.00             | 0.95  | 97.14    | 105   | 100.00    |
|            | 梨山風景區(梨山遊客中心)       | 0.95  | 0.00  | 0.00   | 0.00 | 1.90           | 0.00 | 0.00 | 0.00 | 0.00    | 0.00             | 0.95  | 96.19    | 105   | 100.00    |
|            | 八卦山風景區(八卦山山脈生態遊客中心) | 0.17  | 0.00  | 0.51   | 0.84 | 0.00           | 0.34 | 0.00 | 0.17 | 0.17    | 0.00             | 1.18  | 96.62    | 592   | 100.00    |
| 國籍 #       | 本國                  | 0.30  | 0.18  | 0.54   | 0.54 | 0.54           | 0.12 | 0.12 | 0.12 | 0.42    | 0.36             | 4.13  | 92.63    | 1,669 | 100.00    |
|            | 外國                  | 11.11 | 0.00  | 0.00   | 0.00 | 0.00           | 0.00 | 0.00 | 0.00 | 0.00    | 0.00             | 0.00  | 88.89    | 9     | 100.00    |
| 調查月份 #     | 1月                  | 0.00  | 0.00  | 0.00   | 2.75 | 0.92           | 0.00 | 0.00 | 0.92 | 0.00    | 0.00             | 0.92  | 94.50    | 109   | 100.00    |
|            | 2月                  | 0.00  | 0.34  | 1.03   | 0.00 | 0.00           | 0.00 | 0.00 | 0.00 | 0.00    | 0.00             | 0.00  | 98.63    | 292   | 100.00    |
|            | 3月                  | 1.80  | 0.90  | 1.80   | 0.90 | 0.90           | 0.00 | 0.00 | 0.90 | 0.00    | 0.90             | 9.91  | 81.98    | 111   | 100.00    |
|            | 4月                  | 0.55  | 0.55  | 0.55   | 0.55 | 2.21           | 0.00 | 1.10 | 0.00 | 2.21    | 0.55             | 31.49 | 60.22    | 181   | 100.00    |
|            | 5月                  | 0.00  | 0.00  | 0.00   | 0.00 | 0.66           | 0.00 | 0.00 | 0.00 | 0.00    | 0.00             | 0.00  | 99.34    | 152   | 100.00    |
|            | 6月                  | 0.00  | 0.00  | 0.00   | 0.00 | 0.00           | 1.54 | 0.00 | 0.00 | 0.00    | 0.00             | 0.00  | 98.46    | 130   | 100.00    |
|            | 7月                  | 0.67  | 0.00  | 0.67   | 2.00 | 0.00           | 0.00 | 0.00 | 0.00 | 1.33    | 0.00             | 0.00  | 95.33    | 150   | 100.00    |
|            | 8月                  | 0.00  | 0.00  | 0.00   | 0.00 | 0.00           | 0.00 | 0.00 | 0.00 | 0.00    | 0.00             | 0.00  | 100.00   | 96    | 100.00    |
|            | 9月                  | 0.00  | 0.00  | 0.00   | 0.00 | 0.00           | 0.00 | 0.00 | 0.00 | 0.00    | 0.00             | 0.00  | 100.00   | 151   | 100.00    |
|            | 10月                 | 0.00  | 0.00  | 0.00   | 0.00 | 0.95           | 0.00 | 0.00 | 0.00 | 0.00    | 0.00             | 0.00  | 99.05    | 105   | 100.00    |
|            | 11月                 | 1.90  | 0.00  | 1.90   | 0.00 | 0.00           | 0.00 | 0.00 | 0.00 | 0.95    | 3.81             | 0.00  | 91.43    | 105   | 100.00    |
|            | 12月                 | 0.00  | 0.00  | 0.00   | 1.04 | 1.04           | 0.00 | 0.00 | 0.00 | 0.00    | 0.00             | 0.00  | 97.92    | 96    | 100.00    |
| 季節 #       | 春季                  | 0.00  | 0.20  | 0.60   | 0.80 | 0.40           | 0.00 | 0.00 | 0.20 | 0.00    | 0.00             | 0.20  | 97.59    | 497   | 100.00    |
|            | 夏季                  | 0.68  | 0.45  | 0.68   | 0.45 | 1.35           | 0.00 | 0.45 | 0.23 | 0.90    | 0.45             | 15.32 | 79.05    | 444   | 100.00    |
|            | 秋季                  | 0.27  | 0.00  | 0.27   | 0.80 | 0.00           | 0.53 | 0.00 | 0.00 | 0.53    | 0.00             | 0.00  | 97.61    | 376   | 100.00    |
|            | 冬季                  | 0.55  | 0.00  | 0.55   | 0.00 | 0.28           | 0.00 | 0.00 | 0.00 | 0.28    | 1.11             | 0.00  | 97.23    | 361   | 100.00    |
| 淡旺季 #      | 旺季                  | 0.16  | 0.32  | 0.64   | 0.16 | 0.64           | 0.00 | 0.32 | 0.00 | 0.64    | 0.16             | 9.13  | 87.82    | 624   | 100.00    |
|            | 淡季                  | 0.47  | 0.09  | 0.47   | 0.76 | 0.47           | 0.19 | 0.00 | 0.19 | 0.28    | 0.47             | 1.14  | 95.45    | 1,054 | 100.00    |

\* 表示經卡方檢定(Chi-square Test)，該人文變項達到統計上顯著差異(α=0.05)。

# 表示該人文變項組間期望值小於5的比例超過25%，因此，未做卡方檢定 (Chi-square Test)。

註：本表已排除年齡/教育程度/工作別/婚姻狀況/個人每月平均所得/居住地區/回答不確定意見的受訪者。

附表4-14-A3.3 到參山國家風景區或風景區內各景點間旅遊再次要利用的交通工具

| Base:所有受訪者 |                     |      |       |        |      |      |      |         |                      |      |          |               |       |           |
|------------|---------------------|------|-------|--------|------|------|------|---------|----------------------|------|----------|---------------|-------|-----------|
|            |                     | 自小客車 | 大型遊覽車 | 公、民營客運 | 機車   | 小型巴士 | 計程車  | 自行車、協力車 | 旅遊專車<br>(含觀光巴士、觀光列車) | 徒步   | 沒有其他交通工具 | 沒有到此國家風景區其他景點 | 回答人數  | 回答人數合計百分比 |
| 整體         |                     | 0.06 | 0.06  | 0.24   | 0.06 | 0.06 | 0.18 | 0.06    | 0.12                 | 0.89 | 5.66     | 92.61         | 1,678 | 100.00    |
| 性別 #       | 男                   | 0.11 | 0.11  | 0.11   | 0.00 | 0.11 | 0.32 | 0.00    | 0.11                 | 0.75 | 4.53     | 93.86         | 928   | 100.00    |
|            | 女                   | 0.00 | 0.00  | 0.40   | 0.13 | 0.00 | 0.00 | 0.13    | 0.13                 | 1.07 | 7.07     | 91.07         | 750   | 100.00    |
| 年齡 #       | 12歲~19歲             | 0.00 | 0.00  | 1.24   | 0.00 | 0.00 | 0.00 | 0.00    | 0.00                 | 0.62 | 7.45     | 90.68         | 161   | 100.00    |
|            | 20歲~29歲             | 0.19 | 0.00  | 0.37   | 0.00 | 0.00 | 0.00 | 0.00    | 0.19                 | 0.56 | 4.26     | 94.44         | 540   | 100.00    |
|            | 30歲~39歲             | 0.00 | 0.00  | 0.00   | 0.00 | 0.30 | 0.30 | 0.00    | 0.30                 | 0.90 | 5.11     | 93.09         | 333   | 100.00    |
|            | 40歲~49歲             | 0.00 | 0.31  | 0.00   | 0.31 | 0.00 | 0.63 | 0.31    | 0.00                 | 1.89 | 6.92     | 89.62         | 318   | 100.00    |
|            | 50歲~59歲             | 0.00 | 0.00  | 0.00   | 0.00 | 0.00 | 0.00 | 0.00    | 0.00                 | 0.96 | 7.21     | 91.83         | 208   | 100.00    |
|            | 60歲~69歲             | 0.00 | 0.00  | 0.00   | 0.00 | 0.00 | 0.00 | 0.00    | 0.00                 | 0.00 | 4.40     | 95.60         | 91    | 100.00    |
|            | 70歲以上               | 0.00 | 0.00  | 0.00   | 0.00 | 0.00 | 0.00 | 0.00    | 0.00                 | 0.00 | 7.41     | 92.59         | 27    | 100.00    |
| 教育程度 #     | 國(初)中及以下            | 0.00 | 0.00  | 0.00   | 0.00 | 0.00 | 0.84 | 0.00    | 0.00                 | 0.84 | 12.61    | 85.71         | 119   | 100.00    |
|            | 高中、職                | 0.00 | 0.00  | 0.22   | 0.22 | 0.00 | 0.22 | 0.22    | 0.22                 | 0.88 | 4.19     | 93.82         | 453   | 100.00    |
|            | 大專及以上               | 0.09 | 0.09  | 0.27   | 0.00 | 0.09 | 0.09 | 0.00    | 0.09                 | 0.90 | 5.52     | 92.86         | 1,106 | 100.00    |
| 工作別 #      | 專技主管人員              | 0.33 | 0.00  | 0.00   | 0.00 | 0.00 | 0.33 | 0.00    | 0.33                 | 1.95 | 9.45     | 87.62         | 307   | 100.00    |
|            | 技術員/事務人員            | 0.00 | 0.31  | 0.00   | 0.00 | 0.00 | 0.31 | 0.00    | 0.00                 | 0.62 | 3.09     | 95.68         | 324   | 100.00    |
|            | 服務工作人員              | 0.00 | 0.00  | 0.57   | 0.29 | 0.00 | 0.29 | 0.00    | 0.00                 | 0.57 | 3.14     | 95.14         | 350   | 100.00    |
|            | 農林漁牧及體力工作者          | 0.00 | 0.00  | 0.00   | 0.00 | 1.75 | 0.00 | 0.00    | 0.00                 | 3.51 | 12.28    | 82.46         | 57    | 100.00    |
|            | 家管/退休/無業            | 0.00 | 0.00  | 0.00   | 0.00 | 0.00 | 0.00 | 0.39    | 0.39                 | 0.39 | 5.88     | 92.94         | 255   | 100.00    |
|            | 學生                  | 0.00 | 0.00  | 0.52   | 0.00 | 0.00 | 0.00 | 0.00    | 0.00                 | 0.52 | 5.97     | 92.99         | 385   | 100.00    |
| 婚姻狀況 #     | 未婚                  | 0.11 | 0.00  | 0.45   | 0.00 | 0.11 | 0.11 | 0.00    | 0.11                 | 0.67 | 5.27     | 93.16         | 892   | 100.00    |
|            | 已婚                  | 0.00 | 0.13  | 0.00   | 0.13 | 0.00 | 0.25 | 0.13    | 0.13                 | 1.15 | 6.11     | 91.98         | 786   | 100.00    |
| 個人每月平均所得 # | 無經常性收入或沒有收入         | 0.00 | 0.18  | 0.53   | 0.00 | 0.00 | 0.00 | 0.18    | 0.18                 | 0.36 | 6.06     | 92.51         | 561   | 100.00    |
|            | 未滿3萬元               | 0.00 | 0.00  | 0.32   | 0.00 | 0.00 | 0.32 | 0.00    | 0.00                 | 0.32 | 4.44     | 94.60         | 315   | 100.00    |
|            | 3萬元～未滿5萬元           | 0.16 | 0.00  | 0.00   | 0.16 | 0.00 | 0.32 | 0.00    | 0.00                 | 1.46 | 5.51     | 92.38         | 617   | 100.00    |
|            | 5萬元～未滿10萬元          | 0.00 | 0.00  | 0.00   | 0.00 | 0.61 | 0.00 | 0.00    | 0.61                 | 1.83 | 6.71     | 90.24         | 164   | 100.00    |
|            | 10萬元及以上             | 0.00 | 0.00  | 0.00   | 0.00 | 0.00 | 0.00 | 0.00    | 0.00                 | 0.00 | 9.52     | 90.48         | 21    | 100.00    |
| 居住地區 #     | 北部地區                | 0.19 | 0.00  | 0.58   | 0.19 | 0.19 | 0.00 | 0.19    | 0.00                 | 0.77 | 5.01     | 92.87         | 519   | 100.00    |
|            | 中部地區                | 0.00 | 0.00  | 0.00   | 0.00 | 0.00 | 0.20 | 0.00    | 0.10                 | 0.60 | 4.73     | 94.37         | 994   | 100.00    |
|            | 南部地區                | 0.00 | 0.72  | 0.00   | 0.00 | 0.00 | 0.72 | 0.00    | 0.72                 | 3.62 | 13.77    | 80.43         | 138   | 100.00    |
|            | 東部地區                | 0.00 | 0.00  | 0.00   | 0.00 | 0.00 | 0.00 | 0.00    | 0.00                 | 0.00 | 15.79    | 84.21         | 19    | 100.00    |
|            | 金馬地區                | --   | --    | --     | --   | --   | --   | --      | --                   | --   | --       | --            | 0     | --        |
|            | 國外地區                | 0.00 | 0.00  | 12.50  | 0.00 | 0.00 | 0.00 | 0.00    | 0.00                 | 0.00 | 0.00     | 87.50         | 8     | 100.00    |
| 調查遊憩景點 #   | 獅頭山風景區(獅山遊客中心)      | 0.00 | 0.00  | 0.00   | 0.00 | 0.00 | 0.00 | 0.00    | 0.00                 | 0.00 | 2.01     | 97.99         | 199   | 100.00    |
|            | 獅頭山風景區(南庄遊客中心)      | 0.15 | 0.15  | 0.44   | 0.15 | 0.00 | 0.44 | 0.15    | 0.30                 | 1.92 | 10.04    | 86.26         | 677   | 100.00    |
|            | 梨山風景區（谷關遊客中心）       | 0.00 | 0.00  | 0.00   | 0.00 | 0.00 | 0.00 | 0.00    | 0.00                 | 0.00 | 2.86     | 97.14         | 105   | 100.00    |
|            | 梨山風景區（梨山遊客中心）       | 0.00 | 0.00  | 0.00   | 0.00 | 0.95 | 0.00 | 0.00    | 0.00                 | 0.00 | 2.86     | 96.19         | 105   | 100.00    |
|            | 八卦山風景區(八卦山山脈生態遊客中心) | 0.00 | 0.00  | 0.17   | 0.00 | 0.00 | 0.00 | 0.00    | 0.00                 | 0.34 | 2.87     | 96.62         | 592   | 100.00    |
|            |                     |      |       |        |      |      |      |         |                      |      |          |               |       |           |
| 國籍 #       | 本國                  | 0.06 | 0.06  | 0.18   | 0.06 | 0.06 | 0.18 | 0.06    | 0.12                 | 0.90 | 5.69     | 92.63         | 1,669 | 100.00    |
|            | 外國                  | 0.00 | 0.00  | 11.11  | 0.00 | 0.00 | 0.00 | 0.00    | 0.00                 | 0.00 | 0.00     | 88.89         | 9     | 100.00    |
| 調查月份 #     | 1月                  | 0.00 | 0.00  | 0.00   | 0.00 | 0.92 | 0.00 | 0.00    | 0.00                 | 0.92 | 3.67     | 94.50         | 109   | 100.00    |
|            | 2月                  | 0.00 | 0.00  | 0.34   | 0.34 | 0.00 | 0.00 | 0.00    | 0.00                 | 0.00 | 0.68     | 98.63         | 292   | 100.00    |
|            | 3月                  | 0.90 | 0.90  | 0.90   | 0.00 | 0.00 | 0.90 | 0.00    | 0.90                 | 0.90 | 12.61    | 81.98         | 111   | 100.00    |
|            | 4月                  | 0.00 | 0.00  | 0.55   | 0.00 | 0.00 | 1.10 | 0.55    | 0.55                 | 6.08 | 30.94    | 60.22         | 181   | 100.00    |
|            | 5月                  | 0.00 | 0.00  | 0.00   | 0.00 | 0.00 | 0.00 | 0.00    | 0.00                 | 0.00 | 0.66     | 99.34         | 152   | 100.00    |
|            | 6月                  | 0.00 | 0.00  | 0.00   | 0.00 | 0.00 | 0.00 | 0.00    | 0.00                 | 1.54 | 0.00     | 98.46         | 130   | 100.00    |
|            | 7月                  | 0.00 | 0.00  | 0.67   | 0.00 | 0.00 | 0.00 | 0.00    | 0.00                 | 0.00 | 4.00     | 95.33         | 150   | 100.00    |
|            | 8月                  | 0.00 | 0.00  | 0.00   | 0.00 | 0.00 | 0.00 | 0.00    | 0.00                 | 0.00 | 0.00     | 100.00        | 96    | 100.00    |
|            | 9月                  | 0.00 | 0.00  | 0.00   | 0.00 | 0.00 | 0.00 | 0.00    | 0.00                 | 0.00 | 0.00     | 100.00        | 151   | 100.00    |
|            | 10月                 | 0.00 | 0.00  | 0.00   | 0.00 | 0.00 | 0.00 | 0.00    | 0.00                 | 0.00 | 0.95     | 99.05         | 105   | 100.00    |
|            | 11月                 | 0.00 | 0.00  | 0.00   | 0.00 | 0.00 | 0.00 | 0.00    | 0.00                 | 0.00 | 8.57     | 91.43         | 105   | 100.00    |
|            | 12月                 | 0.00 | 0.00  | 0.00   | 0.00 | 0.00 | 0.00 | 0.00    | 0.00                 | 0.00 | 2.08     | 97.92         | 96    | 100.00    |
| 季節 #       | 春季                  | 0.00 | 0.00  | 0.20   | 0.20 | 0.20 | 0.00 | 0.00    | 0.00                 | 0.20 | 1.61     | 97.59         | 497   | 100.00    |
|            | 夏季                  | 0.23 | 0.23  | 0.45   | 0.00 | 0.00 | 0.68 | 0.23    | 0.45                 | 2.70 | 15.99    | 79.05         | 444   | 100.00    |
|            | 秋季                  | 0.00 | 0.00  | 0.27   | 0.00 | 0.00 | 0.00 | 0.00    | 0.00                 | 0.53 | 1.60     | 97.61         | 376   | 100.00    |
|            | 冬季                  | 0.00 | 0.00  | 0.00   | 0.00 | 0.00 | 0.00 | 0.00    | 0.00                 | 0.00 | 2.77     | 97.23         | 361   | 100.00    |
| 淡旺季 #      | 旺季                  | 0.00 | 0.00  | 0.32   | 0.16 | 0.00 | 0.32 | 0.16    | 0.16                 | 1.76 | 9.29     | 87.82         | 624   | 100.00    |
|            | 淡季                  | 0.09 | 0.09  | 0.19   | 0.00 | 0.09 | 0.09 | 0.00    | 0.09                 | 0.38 | 3.51     | 95.45         | 1,054 | 100.00    |

\* 表示經卡方檢定(Chi-square Test)，該人文變項達到統計上顯著差異(α=0.05)。  
# 表示該人文變項組間期望值小於5的比例超過25%，因此，未做卡方檢定 (Chi-square Test)。  
註：本表已排除年齡/教育程度/工作別/婚姻狀況/個人每月平均所得/居住地區/回答不確定意見的受訪者。

附表4-14-A3.4 風景區內各景點間主要交通工具

| Base:所有受訪者 |                     |       |       |        |       |      |       |      |         |                      |               |       |           |
|------------|---------------------|-------|-------|--------|-------|------|-------|------|---------|----------------------|---------------|-------|-----------|
|            |                     | 自小客車  | 大型遊覽車 | 公、民營客運 | 機車    | 小型巴士 | 出租汽車  | 計程車  | 自行車、協力車 | 旅遊專車<br>(含觀光巴士、觀光列車) | 沒有到此國家風景區其他景點 | 回答人數  | 回答人數合計百分比 |
| 整體         |                     | 54.89 | 3.93  | 1.31   | 9.71  | 0.18 | 0.06  | 0.36 | 0.48    | 0.89                 | 28.19         | 1,678 | 100.00    |
| 性別 #       | 男                   | 57.11 | 2.91  | 0.86   | 10.34 | 0.11 | 0.00  | 0.32 | 0.32    | 0.75                 | 27.26         | 928   | 100.00    |
|            | 女                   | 52.13 | 5.20  | 1.87   | 8.93  | 0.27 | 0.13  | 0.40 | 0.67    | 1.07                 | 29.33         | 750   | 100.00    |
| 年齡 #       | 12歲~19歲             | 31.68 | 7.45  | 6.83   | 22.36 | 0.00 | 0.00  | 0.62 | 0.62    | 1.24                 | 29.19         | 161   | 100.00    |
|            | 20歲~29歲             | 62.96 | 2.59  | 0.74   | 14.44 | 0.00 | 0.00  | 0.00 | 0.37    | 0.74                 | 18.15         | 540   | 100.00    |
|            | 30歲~39歲             | 59.16 | 3.00  | 0.30   | 5.11  | 0.30 | 0.00  | 0.30 | 0.60    | 0.60                 | 30.63         | 333   | 100.00    |
|            | 40歲~49歲             | 61.01 | 4.72  | 0.63   | 2.83  | 0.31 | 0.00  | 0.94 | 0.94    | 0.63                 | 27.99         | 318   | 100.00    |
|            | 50歲~59歲             | 49.52 | 3.85  | 0.96   | 5.29  | 0.48 | 0.00  | 0.00 | 0.00    | 0.48                 | 39.42         | 208   | 100.00    |
|            | 60歲~69歲             | 35.16 | 4.40  | 1.10   | 9.89  | 0.00 | 0.00  | 0.00 | 0.00    | 4.40                 | 45.05         | 91    | 100.00    |
|            | 70歲以上               | 14.81 | 11.11 | 3.70   | 11.11 | 0.00 | 3.70  | 3.70 | 0.00    | 0.00                 | 51.85         | 27    | 100.00    |
| 教育程度 #     | 國(初)中及以下            | 30.25 | 3.36  | 1.68   | 10.92 | 0.00 | 0.84  | 0.84 | 0.84    | 2.52                 | 48.74         | 119   | 100.00    |
|            | 高中、職                | 58.94 | 5.52  | 2.65   | 7.51  | 0.00 | 0.00  | 0.44 | 0.66    | 0.66                 | 23.62         | 453   | 100.00    |
|            | 大專及以上               | 55.88 | 3.35  | 0.72   | 10.49 | 0.27 | 0.00  | 0.27 | 0.36    | 0.81                 | 27.85         | 1,106 | 100.00    |
| 工作別 #      | 專技主管人員              | 57.00 | 3.58  | 0.98   | 4.23  | 0.65 | 0.00  | 0.65 | 0.33    | 0.98                 | 31.60         | 307   | 100.00    |
|            | 技術員/事務人員            | 66.36 | 4.32  | 0.00   | 3.09  | 0.00 | 0.00  | 0.62 | 0.62    | 0.62                 | 24.38         | 324   | 100.00    |
|            | 服務工作人員              | 61.71 | 5.14  | 0.29   | 6.86  | 0.00 | 0.00  | 0.00 | 0.00    | 0.86                 | 25.14         | 350   | 100.00    |
|            | 農林漁牧及體力工作者          | 56.14 | 5.26  | 1.75   | 5.26  | 0.00 | 0.00  | 0.00 | 1.75    | 0.00                 | 29.82         | 57    | 100.00    |
|            | 家管/退休/無業            | 40.39 | 2.35  | 1.57   | 6.67  | 0.39 | 0.39  | 0.39 | 1.18    | 1.18                 | 45.49         | 255   | 100.00    |
|            | 學生                  | 46.75 | 3.64  | 3.38   | 24.94 | 0.00 | 0.00  | 0.26 | 0.26    | 1.04                 | 19.74         | 385   | 100.00    |
| 婚姻狀況 #     | 未婚                  | 57.06 | 3.14  | 1.57   | 14.91 | 0.11 | 0.00  | 0.22 | 0.56    | 0.90                 | 21.52         | 892   | 100.00    |
|            | 已婚                  | 52.42 | 4.83  | 1.02   | 3.82  | 0.25 | 0.13  | 0.51 | 0.38    | 0.89                 | 35.75         | 786   | 100.00    |
| 個人每月平均所得 # | 無經常性收入或沒有收入         | 43.67 | 3.21  | 2.50   | 18.00 | 0.18 | 0.18  | 0.36 | 0.53    | 1.60                 | 29.77         | 561   | 100.00    |
|            | 未滿3萬元               | 57.78 | 5.40  | 0.95   | 8.89  | 0.00 | 0.00  | 0.00 | 0.63    | 0.00                 | 26.35         | 315   | 100.00    |
|            | 3萬元～未滿5萬元           | 64.34 | 3.73  | 0.32   | 4.38  | 0.00 | 0.00  | 0.65 | 0.00    | 0.32                 | 26.26         | 617   | 100.00    |
|            | 5萬元～未滿10萬元          | 52.44 | 4.27  | 1.83   | 4.27  | 1.22 | 0.00  | 0.00 | 1.83    | 1.22                 | 32.93         | 164   | 100.00    |
|            | 10萬元及以上             | 52.38 | 4.76  | 0.00   | 0.00  | 0.00 | 0.00  | 0.00 | 0.00    | 9.52                 | 33.33         | 21    | 100.00    |
| 居住地區 #     | 北部地區                | 56.26 | 6.55  | 0.77   | 6.36  | 0.39 | 0.00  | 0.19 | 0.96    | 1.73                 | 26.78         | 519   | 100.00    |
|            | 中部地區                | 53.22 | 2.21  | 1.71   | 12.27 | 0.10 | 0.00  | 0.40 | 0.30    | 0.10                 | 29.68         | 994   | 100.00    |
|            | 南部地區                | 63.77 | 7.25  | 0.00   | 4.35  | 0.00 | 0.00  | 0.72 | 0.00    | 0.72                 | 23.19         | 138   | 100.00    |
|            | 東部地區                | 57.89 | 0.00  | 0.00   | 10.53 | 0.00 | 0.00  | 0.00 | 0.00    | 0.00                 | 31.58         | 19    | 100.00    |
|            | 金馬地區                | --    | --    | --     | --    | --   | --    | --   | --      | --                   | --            | --    | --        |
|            | 國外地區                | 12.50 | 0.00  | 12.50  | 0.00  | 0.00 | 12.50 | 0.00 | 0.00    | 50.00                | 12.50         | 8     | 100.00    |
| 調查遊憩景點 #   | 獅頭山風景區(獅山遊客中心)      | 79.90 | 0.50  | 2.51   | 2.51  | 0.00 | 0.00  | 0.00 | 0.50    | 0.50                 | 13.57         | 199   | 100.00    |
|            | 獅頭山風景區(南庄遊客中心)      | 65.14 | 6.94  | 1.33   | 6.79  | 0.15 | 0.15  | 0.59 | 0.59    | 1.48                 | 16.84         | 677   | 100.00    |
|            | 梨山風景區(谷關遊客中心)       | 47.62 | 10.48 | 0.95   | 1.90  | 0.00 | 0.00  | 0.00 | 0.00    | 0.00                 | 39.05         | 105   | 100.00    |
|            | 梨山風景區(梨山遊客中心)       | 63.81 | 4.76  | 2.86   | 7.62  | 0.95 | 0.00  | 0.00 | 0.95    | 2.86                 | 16.19         | 105   | 100.00    |
|            | 八卦山風景區(八卦山山脈生態遊客中心) | 34.46 | 0.34  | 0.68   | 17.23 | 0.17 | 0.00  | 0.34 | 0.34    | 0.17                 | 46.28         | 592   | 100.00    |
| 國籍 #       | 本國                  | 55.12 | 3.89  | 1.26   | 9.77  | 0.18 | 0.00  | 0.36 | 0.48    | 0.66                 | 28.28         | 1,669 | 100.00    |
|            | 外國                  | 11.11 | 11.11 | 11.11  | 0.00  | 0.00 | 11.11 | 0.00 | 0.00    | 44.44                | 11.11         | 9     | 100.00    |
| 調查月份 #     | 1月                  | 56.88 | 2.75  | 4.59   | 6.42  | 0.00 | 0.00  | 0.92 | 0.92    | 0.92                 | 26.61         | 109   | 100.00    |
|            | 2月                  | 51.37 | 4.79  | 3.08   | 5.14  | 0.00 | 0.00  | 0.00 | 0.00    | 1.71                 | 33.90         | 292   | 100.00    |
|            | 3月                  | 36.04 | 7.21  | 0.90   | 20.72 | 0.00 | 0.00  | 1.80 | 0.00    | 0.00                 | 33.33         | 111   | 100.00    |
|            | 4月                  | 40.33 | 5.52  | 0.00   | 8.29  | 0.55 | 0.00  | 0.55 | 2.76    | 0.00                 | 41.99         | 181   | 100.00    |
|            | 5月                  | 28.95 | 2.63  | 0.00   | 2.63  | 0.00 | 0.00  | 0.66 | 0.66    | 1.32                 | 63.16         | 152   | 100.00    |
|            | 6月                  | 55.38 | 0.00  | 0.00   | 5.38  | 0.00 | 0.00  | 0.00 | 0.00    | 0.00                 | 39.23         | 130   | 100.00    |
|            | 7月                  | 67.33 | 7.33  | 0.67   | 12.00 | 0.00 | 0.00  | 0.67 | 0.67    | 0.67                 | 10.67         | 150   | 100.00    |
|            | 8月                  | 73.96 | 0.00  | 1.04   | 20.83 | 0.00 | 0.00  | 0.00 | 0.00    | 0.00                 | 4.17          | 96    | 100.00    |
|            | 9月                  | 76.16 | 4.64  | 0.00   | 17.22 | 0.00 | 0.00  | 0.00 | 0.00    | 0.00                 | 1.99          | 151   | 100.00    |
|            | 10月                 | 80.00 | 0.00  | 1.90   | 12.38 | 0.00 | 0.00  | 0.00 | 0.00    | 0.00                 | 5.71          | 105   | 100.00    |
|            | 11月                 | 51.43 | 4.76  | 1.90   | 7.62  | 0.95 | 0.00  | 0.00 | 0.00    | 0.95                 | 32.38         | 105   | 100.00    |
|            | 12月                 | 57.29 | 4.17  | 1.04   | 7.29  | 1.04 | 1.04  | 0.00 | 0.00    | 5.21                 | 22.92         | 96    | 100.00    |
| 季節 #       | 春季                  | 53.72 | 4.23  | 3.02   | 5.84  | 0.20 | 0.20  | 0.20 | 0.20    | 2.21                 | 30.18         | 497   | 100.00    |
|            | 夏季                  | 35.36 | 4.95  | 0.23   | 9.46  | 0.23 | 0.00  | 0.90 | 1.35    | 0.45                 | 47.07         | 444   | 100.00    |
|            | 秋季                  | 64.89 | 2.93  | 0.53   | 11.97 | 0.00 | 0.00  | 0.27 | 0.27    | 0.27                 | 18.88         | 376   | 100.00    |
|            | 冬季                  | 70.08 | 3.32  | 1.11   | 13.02 | 0.28 | 0.00  | 0.00 | 0.00    | 0.28                 | 11.91         | 361   | 100.00    |
| 淡旺季 #      | 旺季                  | 54.17 | 4.97  | 1.44   | 8.97  | 0.16 | 0.00  | 0.16 | 0.80    | 0.80                 | 28.53         | 624   | 100.00    |
|            | 淡季                  | 55.31 | 3.32  | 1.23   | 10.15 | 0.19 | 0.09  | 0.47 | 0.28    | 0.95                 | 27.99         | 1,054 | 100.00    |

\* 表示經卡方檢定(Chi-square Test)，該人文變項達到統計上顯著差異(α=0.05)。

# 表示該人文變項組間期望值小於5的比例超過25%，因此，未做卡方檢定 (Chi-square Test)。

註：本表已排除年齡/教育程度/工作別/婚姻狀況/個人每月平均所得/居住地區/回答不確定意見的受訪者。

附表4-14-A3 到參山國家風景區或風景區內各景點間旅遊主要利用的交通工具

| Base:所有受訪者 |                     |       |       |        |       |                |      |      |       |      |         |                  |       |       |
|------------|---------------------|-------|-------|--------|-------|----------------|------|------|-------|------|---------|------------------|-------|-------|
|            |                     | 自小客車  | 大型遊覽車 | 公、民營客運 | 機車    | 台鐵(火車、阿里山森林鐵路) | 高鐵   | 小型巴士 | 出租汽車  | 計程車  | 自行車、協力車 | 旅遊專車(含觀光巴士、觀光列車) | 徒步    | 回答人數  |
| 整體         |                     | 74.85 | 5.24  | 3.52   | 15.85 | 1.13           | 0.06 | 0.36 | 0.18  | 0.36 | 0.95    | 1.61             | 5.01  | 1,678 |
| 性別         | 男                   | 76.19 | 3.77  | 2.80   | 16.38 | 0.97           | 0.00 | 0.43 | 0.11  | 0.43 | 0.86    | 1.51             | 4.31  | 928   |
|            | 女                   | 73.20 | 7.07  | 4.40   | 15.20 | 1.33           | 0.13 | 0.27 | 0.27  | 0.27 | 1.07    | 1.73             | 5.87  | 750   |
| 年齡         | 12歲~19歲             | 42.24 | 9.94  | 13.66  | 34.78 | 3.11           | 0.00 | 0.00 | 0.00  | 0.62 | 2.48    | 1.24             | 3.11  | 161   |
|            | 20歲~29歲             | 74.81 | 3.15  | 2.59   | 19.63 | 0.74           | 0.00 | 0.00 | 0.19  | 0.19 | 0.74    | 1.11             | 3.70  | 540   |
|            | 30歲~39歲             | 84.38 | 4.80  | 1.20   | 9.91  | 1.20           | 0.00 | 0.60 | 0.30  | 0.30 | 0.60    | 0.90             | 4.50  | 333   |
|            | 40歲~49歲             | 87.74 | 5.97  | 1.26   | 5.03  | 1.26           | 0.31 | 0.63 | 0.00  | 0.94 | 0.94    | 1.89             | 7.86  | 318   |
|            | 50歲~59歲             | 75.96 | 6.25  | 4.33   | 11.06 | 0.96           | 0.00 | 0.96 | 0.00  | 0.00 | 0.96    | 1.44             | 7.21  | 208   |
|            | 60歲~69歲             | 59.34 | 4.40  | 2.20   | 28.57 | 0.00           | 0.00 | 0.00 | 0.00  | 0.00 | 0.00    | 6.59             | 3.30  | 91    |
|            | 70歲以上               | 44.44 | 11.11 | 14.81  | 22.22 | 0.00           | 0.00 | 0.00 | 3.70  | 0.00 | 3.70    | 3.70             | 3.70  | 27    |
| 教育程度       | 國(初)中及以下            | 57.98 | 3.36  | 4.20   | 30.25 | 0.84           | 0.00 | 0.84 | 0.84  | 0.84 | 2.52    | 3.36             | 10.92 | 119   |
|            | 高中、職                | 75.72 | 8.17  | 5.52   | 10.60 | 0.44           | 0.00 | 0.00 | 0.22  | 0.44 | 1.32    | 1.77             | 3.97  | 453   |
|            | 大專及以上               | 76.31 | 4.25  | 2.62   | 16.46 | 1.45           | 0.09 | 0.45 | 0.09  | 0.27 | 0.63    | 1.36             | 4.79  | 1,106 |
| 工作別        | 專技主管人員              | 84.36 | 5.21  | 2.61   | 6.84  | 1.95           | 0.33 | 0.65 | 0.65  | 0.33 | 1.30    | 2.28             | 8.79  | 307   |
|            | 技術員/事務人員            | 87.65 | 6.17  | 0.31   | 4.63  | 0.62           | 0.00 | 0.31 | 0.00  | 0.62 | 0.62    | 1.23             | 3.40  | 324   |
|            | 服務工作人員              | 82.57 | 6.00  | 1.71   | 10.57 | 0.29           | 0.00 | 0.00 | 0.00  | 0.57 | 0.00    | 1.14             | 3.71  | 350   |
|            | 農林漁牧及體力工作者          | 78.95 | 5.26  | 3.51   | 15.79 | 3.51           | 0.00 | 3.51 | 0.00  | 0.00 | 0.00    | 0.00             | 12.28 | 57    |
|            | 家管/退休/無業            | 67.84 | 3.53  | 5.49   | 19.61 | 0.00           | 0.00 | 0.39 | 0.39  | 0.00 | 1.96    | 3.53             | 5.49  | 255   |
|            | 學生                  | 53.51 | 4.94  | 7.27   | 34.81 | 2.08           | 0.00 | 0.00 | 0.00  | 0.26 | 1.30    | 0.78             | 3.12  | 385   |
| 婚姻狀況       | 未婚                  | 70.29 | 4.26  | 4.37   | 20.85 | 1.46           | 0.00 | 0.22 | 0.11  | 0.34 | 1.23    | 1.12             | 4.15  | 892   |
|            | 已婚                  | 80.03 | 6.36  | 2.54   | 10.18 | 0.76           | 0.13 | 0.51 | 0.25  | 0.38 | 0.64    | 2.16             | 5.98  | 786   |
| 個人每月平均所得   | 無經常性收入或沒有收入         | 59.54 | 4.81  | 6.95   | 27.81 | 1.07           | 0.00 | 0.18 | 0.18  | 0.18 | 1.25    | 2.50             | 4.46  | 561   |
|            | 未滿3萬元               | 74.29 | 5.71  | 1.59   | 17.78 | 1.90           | 0.00 | 0.00 | 0.00  | 0.32 | 1.59    | 0.63             | 2.54  | 315   |
|            | 3萬元~未滿5萬元           | 87.68 | 5.19  | 1.62   | 6.32  | 0.49           | 0.00 | 0.32 | 0.32  | 0.65 | 0.00    | 0.97             | 6.16  | 617   |
|            | 5萬元~未滿10萬元          | 79.88 | 5.49  | 3.05   | 7.93  | 2.44           | 0.61 | 1.83 | 0.00  | 0.00 | 2.44    | 1.83             | 7.32  | 164   |
|            | 10萬元及以上             | 76.19 | 9.52  | 0.00   | 9.52  | 0.00           | 0.00 | 0.00 | 0.00  | 0.00 | 0.00    | 9.52             | 4.76  | 21    |
| 居住地區       | 北部地區                | 78.03 | 9.06  | 3.08   | 9.44  | 1.93           | 0.19 | 0.58 | 0.00  | 0.00 | 1.35    | 2.12             | 3.47  | 519   |
|            | 中部地區                | 73.04 | 2.62  | 3.22   | 20.52 | 0.40           | 0.00 | 0.30 | 0.10  | 0.40 | 0.91    | 0.91             | 4.12  | 994   |
|            | 南部地區                | 78.26 | 10.87 | 3.62   | 7.97  | 3.62           | 0.00 | 0.00 | 0.72  | 1.45 | 0.00    | 2.90             | 15.94 | 138   |
|            | 東部地區                | 73.68 | 0.00  | 15.79  | 10.53 | 0.00           | 0.00 | 0.00 | 0.00  | 0.00 | 0.00    | 0.00             | 15.79 | 19    |
|            | 金馬地區                | --    | --    | --     | --    | --             | --   | --   | --    | --   | --      | --               | --    | 0     |
|            | 國外地區                | 37.50 | 0.00  | 37.50  | 0.00  | 0.00           | 0.00 | 0.00 | 12.50 | 0.00 | 0.00    | 37.50            | 0.00  | 8     |
| 調查遊憩景點     | 獅頭山風景區(獅山遊客中心)      | 92.46 | 1.01  | 2.51   | 3.02  | 0.50           | 0.00 | 0.00 | 0.00  | 0.00 | 0.50    | 2.01             | 0.00  | 199   |
|            | 獅頭山風景區(南庄遊客中心)      | 77.84 | 9.90  | 4.58   | 8.86  | 1.33           | 0.00 | 0.15 | 0.44  | 0.59 | 1.03    | 1.92             | 10.78 | 677   |
|            | 梨山風景區(谷關遊客中心)       | 76.19 | 13.33 | 4.76   | 6.67  | 0.95           | 0.00 | 0.00 | 0.00  | 0.00 | 0.00    | 0.00             | 0.95  | 105   |
|            | 梨山風景區(梨山遊客中心)       | 77.14 | 4.76  | 5.71   | 9.52  | 1.90           | 0.00 | 1.90 | 0.00  | 0.00 | 0.00    | 2.86             | 0.95  | 105   |
|            | 八卦山風景區(八卦山山脈生態遊客中心) | 64.86 | 0.00  | 2.03   | 30.91 | 1.01           | 0.17 | 0.51 | 0.00  | 0.34 | 1.35    | 1.18             | 1.52  | 592   |
|            |                     |       |       |        |       |                |      |      |       |      |         |                  |       |       |
| 國籍         | 本國                  | 75.07 | 5.21  | 3.36   | 15.94 | 1.14           | 0.06 | 0.36 | 0.12  | 0.36 | 0.96    | 1.44             | 5.03  | 1,669 |
|            | 外國                  | 33.33 | 11.11 | 33.33  | 0.00  | 0.00           | 0.00 | 0.00 | 11.11 | 0.00 | 0.00    | 33.33            | 0.00  | 9     |
| 調查月份       | 1月                  | 76.15 | 4.59  | 6.42   | 11.01 | 4.59           | 0.00 | 0.92 | 0.00  | 0.92 | 0.00    | 0.92             | 1.83  | 109   |
|            | 2月                  | 73.29 | 6.16  | 4.79   | 13.36 | 0.34           | 0.00 | 0.00 | 0.00  | 0.00 | 0.68    | 3.42             | 0.00  | 292   |
|            | 3月                  | 54.95 | 9.01  | 6.31   | 36.04 | 1.80           | 0.00 | 0.00 | 0.00  | 1.80 | 0.90    | 1.80             | 10.81 | 111   |
|            | 4月                  | 67.96 | 6.08  | 4.97   | 22.10 | 2.76           | 0.00 | 0.55 | 1.10  | 1.10 | 3.31    | 1.10             | 37.57 | 181   |
|            | 5月                  | 73.68 | 7.24  | 5.92   | 10.53 | 0.66           | 0.00 | 0.00 | 0.00  | 0.00 | 0.66    | 1.97             | 0.00  | 152   |
|            | 6月                  | 86.92 | 0.00  | 0.77   | 12.31 | 0.00           | 0.00 | 1.54 | 0.00  | 0.00 | 0.00    | 0.00             | 1.54  | 130   |
|            | 7月                  | 76.00 | 9.33  | 2.00   | 13.33 | 0.00           | 0.00 | 0.00 | 0.00  | 0.67 | 3.33    | 0.67             | 0.00  | 150   |
|            | 8月                  | 77.08 | 0.00  | 1.04   | 21.88 | 0.00           | 0.00 | 0.00 | 0.00  | 0.00 | 0.00    | 0.00             | 0.00  | 96    |
|            | 9月                  | 76.82 | 5.96  | 0.00   | 17.22 | 0.00           | 0.00 | 0.00 | 0.00  | 0.00 | 0.00    | 0.00             | 0.00  | 151   |
|            | 10月                 | 86.67 | 0.00  | 0.00   | 13.33 | 0.95           | 0.00 | 0.00 | 0.00  | 0.00 | 0.00    | 0.00             | 0.00  | 105   |
|            | 11月                 | 76.19 | 5.71  | 6.67   | 11.43 | 1.90           | 0.95 | 0.95 | 0.00  | 0.00 | 0.95    | 3.81             | 0.00  | 105   |
|            | 12月                 | 78.13 | 4.17  | 1.04   | 10.42 | 2.08           | 0.00 | 1.04 | 1.04  | 0.00 | 0.00    | 4.17             | 0.00  | 96    |
| 季節         | 春季                  | 74.85 | 5.43  | 4.43   | 12.27 | 1.61           | 0.00 | 0.40 | 0.20  | 0.20 | 0.40    | 3.02             | 0.40  | 497   |
|            | 夏季                  | 66.67 | 7.21  | 5.63   | 21.62 | 1.80           | 0.00 | 0.23 | 0.45  | 0.90 | 1.80    | 1.58             | 18.02 | 444   |
|            | 秋季                  | 80.05 | 3.72  | 1.33   | 15.16 | 0.00           | 0.00 | 0.53 | 0.00  | 0.27 | 1.33    | 0.27             | 0.53  | 376   |
|            | 冬季                  | 79.50 | 4.16  | 1.94   | 14.40 | 0.83           | 0.28 | 0.28 | 0.00  | 0.00 | 0.28    | 1.11             | 0.00  | 361   |
| 淡旺季        | 旺季                  | 72.60 | 6.09  | 3.69   | 16.83 | 0.96           | 0.00 | 0.16 | 0.32  | 0.32 | 1.28    | 1.92             | 10.90 | 624   |
|            | 淡季                  | 76.19 | 4.74  | 3.42   | 15.28 | 1.23           | 0.09 | 0.47 | 0.09  | 0.38 | 0.76    | 1.42             | 1.52  | 1,054 |

\* 表示經卡方檢定(Chi-square Test)，該人文變項達到統計上顯著差異(α=0.05)。

# 表示該人文變項組間期望值小於5的比例超過25%，因此，未做卡方檢定 (Chi-square Test)。

註1：本表已排除年齡/教育程度/工作別/婚姻狀況/個人每月平均所得/居住地區/回答不確定意見的受訪者。

註2：本表為複選情形，因此百分比加總超過100%



附表4-14-A4.1 選擇到參山國家風景區或目前所在這個景點旅遊的主要原因

| Base:所有受訪者 |                     |       |               |           |        |       |       |      |      |               |           |        |      |       |       |       |           |
|------------|---------------------|-------|---------------|-----------|--------|-------|-------|------|------|---------------|-----------|--------|------|-------|-------|-------|-----------|
|            |                     | 景觀優美  | 行銷推廣活動或節慶表演節目 | 距離遠近、假期長短 | 親朋好友推薦 | 交通便利  | 運動健身  | 文化禮禮 | 宗教活動 | 學校、公司或參加的團體安排 | 配合國民旅遊卡措施 | 品嚐當地美食 | 遊憩設施 | 順道而來  | 其他    | 回答人數  | 回答人數合計百分比 |
| 整體         |                     | 54.77 | 0.77          | 4.35      | 5.66   | 3.10  | 12.46 | 1.25 | 0.12 | 2.26          | 0.06      | 5.84   | 1.85 | 6.50  | 1.01  | 1,678 | 100.00    |
| 性別 *       | 男                   | 58.94 | 0.75          | 3.23      | 4.96   | 3.34  | 12.28 | 0.65 | 0.11 | 1.72          | 0.00      | 5.39   | 1.62 | 6.14  | 0.86  | 928   | 100.00    |
|            | 女                   | 49.60 | 0.80          | 5.73      | 6.53   | 2.80  | 12.67 | 2.00 | 0.13 | 2.93          | 0.13      | 6.40   | 2.13 | 6.93  | 1.20  | 750   | 100.00    |
| 年齡 #       | 12歲~19歲             | 48.45 | 0.62          | 6.21      | 4.35   | 4.35  | 9.94  | 0.00 | 0.00 | 8.07          | 0.62      | 8.70   | 2.48 | 5.59  | 0.62  | 161   | 100.00    |
|            | 20歲~29歲             | 70.00 | 0.74          | 3.33      | 6.30   | 1.85  | 3.89  | 0.93 | 0.00 | 2.22          | 0.00      | 6.30   | 0.93 | 3.15  | 0.37  | 540   | 100.00    |
|            | 30歲~39歲             | 47.15 | 1.20          | 6.01      | 6.61   | 3.30  | 9.91  | 2.10 | 0.30 | 1.20          | 0.00      | 7.81   | 4.20 | 8.41  | 1.80  | 333   | 100.00    |
|            | 40歲~49歲             | 52.52 | 0.63          | 3.77      | 5.03   | 3.77  | 15.09 | 1.57 | 0.31 | 0.94          | 0.00      | 4.40   | 0.94 | 10.38 | 0.63  | 318   | 100.00    |
|            | 50歲~59歲             | 43.75 | 0.48          | 4.81      | 6.73   | 2.88  | 25.48 | 0.96 | 0.00 | 1.92          | 0.00      | 3.37   | 1.92 | 6.25  | 1.44  | 208   | 100.00    |
|            | 60歲~69歲             | 37.36 | 1.10          | 3.30      | 2.20   | 6.59  | 31.87 | 2.20 | 0.00 | 1.10          | 0.00      | 3.30   | 1.10 | 7.69  | 2.20  | 91    | 100.00    |
|            | 70歲以上               | 51.85 | 0.00          | 0.00      | 0.00   | 0.00  | 33.33 | 0.00 | 0.00 | 3.70          | 0.00      | 0.00   | 0.00 | 7.41  | 3.70  | 27    | 100.00    |
| 教育程度 #     | 國(初)中及以下            | 32.77 | 0.84          | 1.68      | 2.52   | 5.04  | 39.50 | 0.84 | 0.00 | 0.84          | 0.00      | 4.20   | 0.84 | 10.92 | 0.00  | 119   | 100.00    |
|            | 高中、職                | 54.53 | 0.44          | 3.97      | 5.96   | 4.19  | 11.92 | 1.10 | 0.22 | 4.19          | 0.22      | 4.86   | 1.55 | 5.74  | 1.10  | 453   | 100.00    |
|            | 大專及以上               | 57.23 | 0.90          | 4.79      | 5.88   | 2.44  | 9.76  | 1.36 | 0.09 | 1.63          | 0.00      | 6.42   | 2.08 | 6.33  | 1.08  | 1,106 | 100.00    |
| 工作別 #      | 專技主管人員              | 48.86 | 1.30          | 5.54      | 4.23   | 4.56  | 13.36 | 1.63 | 0.33 | 1.30          | 0.00      | 6.51   | 3.58 | 7.49  | 1.30  | 307   | 100.00    |
|            | 技術員/事務人員            | 59.57 | 0.62          | 4.01      | 5.56   | 2.47  | 9.26  | 0.93 | 0.00 | 4.01          | 0.00      | 5.56   | 1.54 | 5.86  | 0.62  | 324   | 100.00    |
|            | 服務工作人員              | 54.29 | 1.14          | 5.14      | 8.57   | 2.57  | 8.00  | 2.86 | 0.29 | 1.14          | 0.00      | 6.29   | 1.43 | 7.43  | 0.86  | 350   | 100.00    |
|            | 農林漁牧及體力工作者          | 36.84 | 0.00          | 5.26      | 7.02   | 3.51  | 24.56 | 0.00 | 0.00 | 0.00          | 0.00      | 8.77   | 3.51 | 10.53 | 0.00  | 57    | 100.00    |
|            | 家管/退休/無業            | 41.96 | 0.39          | 2.75      | 5.10   | 3.53  | 29.02 | 1.18 | 0.00 | 1.18          | 0.00      | 3.14   | 1.57 | 7.84  | 2.35  | 255   | 100.00    |
|            | 學生                  | 67.01 | 0.52          | 3.90      | 4.42   | 2.60  | 5.71  | 0.00 | 0.00 | 3.64          | 0.26      | 6.49   | 1.04 | 3.90  | 0.52  | 385   | 100.00    |
|            |                     |       |               |           |        |       |       |      |      |               |           |        |      |       |       |       |           |
| 婚姻狀況 *     | 未婚                  | 63.79 | 0.78          | 3.92      | 5.61   | 2.35  | 5.49  | 1.12 | 0.00 | 2.80          | 0.11      | 7.06   | 1.46 | 4.82  | 0.67  | 892   | 100.00    |
|            | 已婚                  | 44.53 | 0.76          | 4.83      | 5.73   | 3.94  | 20.36 | 1.40 | 0.25 | 1.65          | 0.00      | 4.45   | 2.29 | 8.40  | 1.40  | 786   | 100.00    |
| 個人每月平均所得 # | 無經常性收入或沒有收入         | 56.15 | 0.53          | 3.57      | 4.46   | 3.21  | 15.15 | 0.53 | 0.00 | 3.03          | 0.18      | 4.99   | 1.25 | 6.06  | 0.89  | 561   | 100.00    |
|            | 未滿3萬元               | 54.29 | 0.32          | 5.40      | 6.35   | 1.27  | 11.43 | 2.86 | 0.00 | 2.54          | 0.00      | 6.67   | 1.59 | 6.67  | 0.63  | 315   | 100.00    |
|            | 3萬元~未滿5萬元           | 55.59 | 0.97          | 4.54      | 6.65   | 4.05  | 10.05 | 0.81 | 0.32 | 1.78          | 0.00      | 5.83   | 2.11 | 6.00  | 1.30  | 617   | 100.00    |
|            | 5萬元~未滿10萬元          | 47.56 | 1.83          | 4.27      | 4.88   | 3.05  | 15.85 | 2.44 | 0.00 | 0.61          | 0.00      | 7.32   | 3.05 | 8.54  | 0.61  | 164   | 100.00    |
|            | 10萬元及以上             | 57.14 | 0.00          | 4.76      | 4.76   | 0.00  | 0.00  | 0.00 | 0.00 | 4.76          | 0.00      | 4.76   | 4.76 | 14.29 | 4.76  | 21    | 100.00    |
| 居住地區 #     | 北部地區                | 58.38 | 1.16          | 3.85      | 5.97   | 2.50  | 5.20  | 2.31 | 0.19 | 3.08          | 0.00      | 8.09   | 2.31 | 6.55  | 0.39  | 519   | 100.00    |
|            | 中部地區                | 53.32 | 0.50          | 5.13      | 5.03   | 3.32  | 17.71 | 0.70 | 0.10 | 1.41          | 0.10      | 4.23   | 1.61 | 5.43  | 1.41  | 994   | 100.00    |
|            | 南部地區                | 50.72 | 0.72          | 0.72      | 7.25   | 4.35  | 4.35  | 1.45 | 0.00 | 5.80          | 0.00      | 8.70   | 2.17 | 13.04 | 0.72  | 138   | 100.00    |
|            | 東部地區                | 68.42 | 5.26          | 0.00      | 15.79  | 0.00  | 0.00  | 0.00 | 0.00 | 0.00          | 0.00      | 5.26   | 0.00 | 5.26  | 0.00  | 19    | 100.00    |
|            | 金馬地區                | --    | --            | --        | --     | --    | --    | --   | --   | --            | --        | --     | --   | --    | --    | 0     | --        |
|            | 國外地區                | 37.50 | 0.00          | 12.50     | 12.50  | 0.00  | 0.00  | 0.00 | 0.00 | 0.00          | 0.00      | 12.50  | 0.00 | 25.00 | 0.00  | 8     | 100.00    |
| 調查遊憩景點 #   | 獅頭山風景區(獅山遊客中心)      | 69.35 | 0.50          | 2.51      | 6.53   | 3.52  | 7.54  | 0.00 | 0.00 | 1.01          | 0.00      | 3.52   | 0.00 | 5.03  | 0.50  | 199   | 100.00    |
|            | 獅頭山風景區(南庄遊客中心)      | 60.86 | 0.59          | 3.84      | 7.68   | 3.84  | 2.36  | 1.33 | 0.15 | 3.25          | 0.00      | 11.67  | 1.77 | 2.51  | 0.15  | 677   | 100.00    |
|            | 梨山風景區(谷關遊客中心)       | 40.00 | 1.90          | 12.38     | 12.38  | 11.43 | 2.86  | 0.00 | 0.00 | 9.52          | 0.00      | 0.00   | 6.67 | 1.90  | 0.95  | 105   | 100.00    |
|            | 梨山風景區(梨山遊客中心)       | 64.76 | 0.00          | 0.00      | 4.76   | 0.00  | 2.86  | 0.00 | 0.00 | 0.95          | 0.95      | 0.95   | 3.81 | 20.95 | 0.00  | 105   | 100.00    |
|            | 八卦山風景區(八卦山山脈生態遊客中心) | 43.75 | 1.01          | 4.90      | 2.03   | 1.18  | 29.05 | 2.03 | 0.17 | 0.51          | 0.00      | 1.86   | 1.35 | 9.80  | 2.36  | 592   | 100.00    |
| 國籍 #       | 本國                  | 54.88 | 0.78          | 4.31      | 5.63   | 3.12  | 12.52 | 1.26 | 0.12 | 2.28          | 0.06      | 5.75   | 1.86 | 6.41  | 1.02  | 1,669 | 100.00    |
|            | 外國                  | 33.33 | 0.00          | 11.11     | 11.11  | 0.00  | 0.00  | 0.00 | 0.00 | 0.00          | 0.00      | 22.22  | 0.00 | 22.22 | 0.00  | 9     | 100.00    |
| 調查月份 #     | 1月                  | 50.46 | 0.00          | 1.83      | 11.93  | 7.34  | 9.17  | 1.83 | 0.92 | 2.75          | 0.00      | 6.42   | 2.75 | 4.59  | 0.00  | 109   | 100.00    |
|            | 2月                  | 44.52 | 1.03          | 7.19      | 8.22   | 8.90  | 12.67 | 1.71 | 0.00 | 1.71          | 0.00      | 5.48   | 1.03 | 7.53  | 0.00  | 292   | 100.00    |
|            | 3月                  | 34.23 | 2.70          | 6.31      | 7.21   | 3.60  | 18.92 | 1.80 | 0.00 | 0.90          | 0.00      | 5.41   | 4.50 | 14.41 | 0.00  | 111   | 100.00    |
|            | 4月                  | 32.60 | 0.55          | 4.42      | 1.10   | 4.42  | 32.04 | 1.66 | 0.00 | 3.31          | 0.00      | 4.42   | 5.52 | 9.94  | 0.00  | 181   | 100.00    |
|            | 5月                  | 50.00 | 0.00          | 3.29      | 7.89   | 0.66  | 18.42 | 0.66 | 0.00 | 3.95          | 0.00      | 5.26   | 0.00 | 9.87  | 0.00  | 152   | 100.00    |
|            | 6月                  | 43.85 | 0.00          | 2.31      | 8.46   | 0.77  | 16.15 | 2.31 | 0.00 | 0.00          | 0.00      | 22.31  | 2.31 | 1.54  | 0.00  | 130   | 100.00    |
|            | 7月                  | 73.33 | 1.33          | 2.67      | 7.33   | 0.67  | 0.67  | 0.00 | 0.00 | 7.33          | 0.67      | 4.00   | 0.00 | 2.00  | 0.00  | 150   | 100.00    |
|            | 8月                  | 91.67 | 1.04          | 2.08      | 2.08   | 0.00  | 0.00  | 0.00 | 0.00 | 0.00          | 0.00      | 1.04   | 0.00 | 2.08  | 0.00  | 96    | 100.00    |
|            | 9月                  | 92.72 | 0.00          | 1.32      | 0.66   | 1.32  | 1.32  | 0.00 | 0.00 | 2.65          | 0.00      | 0.00   | 0.00 | 0.00  | 0.00  | 151   | 100.00    |
|            | 10月                 | 90.48 | 0.00          | 0.00      | 2.86   | 0.00  | 0.00  | 0.00 | 0.00 | 0.00          | 0.00      | 1.90   | 1.90 | 2.86  | 0.00  | 105   | 100.00    |
|            | 11月                 | 43.81 | 0.95          | 4.76      | 0.95   | 0.00  | 16.19 | 2.86 | 0.95 | 1.90          | 0.00      | 7.62   | 2.86 | 11.43 | 5.71  | 105   | 100.00    |
|            | 12月                 | 26.04 | 2.08          | 14.58     | 7.29   | 1.04  | 14.58 | 2.08 | 0.00 | 0.00          | 0.00      | 7.29   | 2.08 | 11.46 | 11.46 | 96    | 100.00    |
| 季節 #       | 春季                  | 42.25 | 1.01          | 7.44      | 8.85   | 7.04  | 12.27 | 1.81 | 0.20 | 1.61          | 0.00      | 6.04   | 1.61 | 7.65  | 2.21  | 497   | 100.00    |
|            | 夏季                  | 38.96 | 0.90          | 4.50      | 4.95   | 2.93  | 24.10 | 1.35 | 0.00 | 2.93          | 0.00      | 4.95   | 3.38 | 11.04 | 0.00  | 444   | 100.00    |
|            | 秋季                  | 67.82 | 0.80          | 2.39      | 6.38   | 0.53  | 5.85  | 0.80 | 0.00 | 2.93          | 0.27      | 9.57   | 0.80 | 1.86  | 0.00  | 376   | 100.00    |
|            | 冬季                  | 77.84 | 0.28          | 1.94      | 1.39   | 0.55  | 5.26  | 0.83 | 0.28 | 1.66          | 0.00      | 2.77   | 1.39 | 4.16  | 1.66  | 361   | 100.00    |
| 淡旺季 *      | 旺季                  | 52.72 | 0.64          | 4.97      | 4.33   | 5.77  | 15.54 | 1.28 | 0.00 | 2.40          | 0.00      | 3.85   | 2.08 | 6.41  | 0.00  | 624   | 100.00    |
|            | 淡季                  | 55.98 | 0.85          | 3.98      | 6.45   | 1.52  | 10.63 | 1.23 | 0.19 | 2.18          | 0.09      | 7.02   | 1.71 | 6.55  | 1.61  | 1,054 | 100.00    |

\* 表示經卡方檢定(Chi-square Test)，該人文變項達到統計上顯著差異(α=0.05)。

# 表示該人文變項組間期望值小於5的比例超過25%，因此，未做卡方檢定 (Chi-square Test)。

註：本表已排除年齡/教育程度/工作別/婚姻狀況/個人每月平均所得/居住地區/回答不確定意見的受訪者。

| Base:所有受訪者 |             |       |               |           |        |       |       |      |      |               |           |        |      |      |      |        |       |           |  |
|------------|-------------|-------|---------------|-----------|--------|-------|-------|------|------|---------------|-----------|--------|------|------|------|--------|-------|-----------|--|
|            |             | 景觀優美  | 行銷推廣活動或節慶表演節目 | 距離遠近、假期長短 | 親朋好友推薦 | 交通便利  | 運動健身  | 文化巡迴 | 宗教活動 | 學校、公司或參加的團體安排 | 配合國民旅遊卡措施 | 品嚐當地美食 | 遊憩設施 | 順道而來 | 其他   | 沒有其他原因 | 回答人數  | 回答人數合計百分比 |  |
| 整體         |             | 11.80 | 0.77          | 4.59      | 11.03  | 15.61 | 5.90  | 2.32 | 0.60 | 0.72          | 0.60      | 11.74  | 3.16 | 2.92 | 0.18 | 28.07  | 1,678 | 100.00    |  |
| 性別         | 男           | 10.88 | 0.65          | 4.42      | 10.34  | 18.00 | 6.25  | 2.26 | 0.54 | 0.86          | 0.43      | 11.42  | 3.56 | 3.34 | 0.32 | 26.72  | 928   | 100.00    |  |
|            | 女           | 12.93 | 0.93          | 4.80      | 11.87  | 12.67 | 5.47  | 2.40 | 0.67 | 0.53          | 0.80      | 12.13  | 2.67 | 2.40 | 0.00 | 29.73  | 750   | 100.00    |  |
| 年齡 #       | 12歲~19歲     | 14.91 | 0.62          | 3.73      | 6.21   | 15.53 | 4.97  | 1.24 | 0.00 | 1.86          | 0.00      | 14.91  | 2.48 | 6.83 | 0.00 | 26.71  | 161   | 100.00    |  |
|            | 20歲~29歲     | 8.52  | 0.93          | 4.26      | 16.85  | 24.26 | 2.78  | 1.85 | 0.37 | 0.00          | 0.37      | 14.44  | 4.07 | 2.04 | 0.37 | 18.89  | 540   | 100.00    |  |
|            | 30歲~39歲     | 12.61 | 0.90          | 5.11      | 8.41   | 12.31 | 5.41  | 2.10 | 1.50 | 0.60          | 1.50      | 11.41  | 5.11 | 3.30 | 0.00 | 29.73  | 333   | 100.00    |  |
|            | 40歲~49歲     | 13.21 | 0.31          | 5.66      | 9.43   | 15.72 | 8.81  | 2.52 | 0.63 | 1.26          | 0.63      | 10.06  | 2.52 | 2.20 | 0.00 | 27.04  | 318   | 100.00    |  |
|            | 50歲~59歲     | 12.98 | 0.96          | 2.40      | 8.17   | 5.29  | 8.65  | 4.33 | 0.48 | 1.44          | 0.48      | 9.13   | 0.96 | 3.85 | 0.00 | 40.87  | 208   | 100.00    |  |
|            | 60歲~69歲     | 13.19 | 0.00          | 8.79      | 8.79   | 4.40  | 8.79  | 3.30 | 0.00 | 0.00          | 0.00      | 5.49   | 0.00 | 1.10 | 0.00 | 46.15  | 91    | 100.00    |  |
|            | 70歲以上       | 18.52 | 3.70          | 0.00      | 3.70   | 0.00  | 14.81 | 0.00 | 0.00 | 0.00          | 0.00      | 3.70   | 0.00 | 0.00 | 3.70 | 51.85  | 27    | 100.00    |  |
| 教育程度 #     | 國(初)中及以下    | 15.97 | 0.00          | 4.20      | 10.08  | 7.56  | 5.88  | 2.52 | 1.68 | 0.00          | 0.84      | 4.20   | 0.00 | 0.84 | 0.00 | 46.22  | 119   | 100.00    |  |
|            | 高中、職        | 12.14 | 1.55          | 4.19      | 10.82  | 20.31 | 4.42  | 2.65 | 0.22 | 0.88          | 0.44      | 7.51   | 1.55 | 3.09 | 0.22 | 30.02  | 453   | 100.00    |  |
|            | 大專及以上       | 11.21 | 0.54          | 4.79      | 11.21  | 14.56 | 6.51  | 2.17 | 0.63 | 0.72          | 0.63      | 14.29  | 4.16 | 3.07 | 0.18 | 25.32  | 1,106 | 100.00    |  |
| 工作別 #      | 專技主管人員      | 11.40 | 0.33          | 6.51      | 8.47   | 8.14  | 7.49  | 2.93 | 1.30 | 0.33          | 0.98      | 16.61  | 6.84 | 4.23 | 0.33 | 24.10  | 307   | 100.00    |  |
|            | 技術員/事務人員    | 10.49 | 0.31          | 5.25      | 12.35  | 18.52 | 5.86  | 1.54 | 0.62 | 0.62          | 0.31      | 11.11  | 2.78 | 2.47 | 0.00 | 27.78  | 324   | 100.00    |  |
|            | 服務工作人員      | 14.86 | 0.86          | 3.14      | 12.00  | 16.57 | 5.14  | 3.43 | 0.86 | 1.43          | 0.86      | 10.86  | 3.14 | 2.29 | 0.00 | 24.57  | 350   | 100.00    |  |
|            | 農林漁牧及體力工作者  | 15.79 | 0.00          | 1.75      | 12.28  | 8.77  | 3.51  | 5.26 | 0.00 | 1.75          | 0.00      | 1.75   | 5.26 | 3.51 | 0.00 | 40.35  | 57    | 100.00    |  |
|            | 家管/退休/無業    | 12.55 | 1.96          | 3.92      | 7.06   | 5.88  | 9.02  | 1.96 | 0.39 | 0.00          | 0.78      | 7.45   | 0.00 | 1.57 | 0.39 | 47.06  | 255   | 100.00    |  |
|            | 學生          | 9.35  | 0.78          | 4.68      | 13.51  | 25.71 | 3.64  | 1.30 | 0.00 | 0.78          | 0.26      | 13.51  | 2.34 | 3.64 | 0.26 | 20.26  | 385   | 100.00    |  |
| 婚姻狀況 *     | 未婚          | 9.42  | 0.67          | 3.70      | 13.45  | 21.86 | 3.81  | 1.79 | 0.45 | 0.56          | 0.34      | 15.13  | 3.70 | 3.36 | 0.22 | 21.52  | 892   | 100.00    |  |
|            | 已婚          | 14.50 | 0.89          | 5.60      | 8.27   | 8.52  | 8.27  | 2.93 | 0.76 | 0.89          | 0.89      | 7.89   | 2.54 | 2.42 | 0.13 | 35.50  | 786   | 100.00    |  |
| 個人每月平均所得 # | 無經常性收入或沒有收入 | 9.98  | 0.71          | 4.46      | 11.23  | 18.36 | 5.17  | 1.07 | 0.36 | 0.18          | 0.71      | 11.94  | 1.07 | 2.85 | 0.36 | 31.55  | 561   | 100.00    |  |
|            | 未滿3萬元       | 12.38 | 1.59          | 3.81      | 12.70  | 12.38 | 4.76  | 2.54 | 1.59 |               |           |        |      |      |      |        |       |           |  |

# 表示該人文變項組間期望值小於5的比例超過25%，因此，未做卡方檢定 (Chi-square Test)。

註：本表已排除年齡/教育程度/工作別/婚姻狀況/個人每月平均所得/居住地區/回答不確定意見的受訪者。

附表4-14-A4.3 選擇到參山國家風景區或目前所在這個景點旅遊的再次要原因

\* 表示經卡方檢定(Chi-square Test)，該人文變項達到統計上顯著差異( $\alpha=0.05$ )。  
# 表示該人文變項組間期望值小於5的比例超過25%，因此，未做卡方檢定 (Chi-square Test)。  
註：本表已排除年齡/教育程度/工作別/婚姻狀況/個人每月平均所得/居住地區/回答不確定意見的受訪者。

附表4-14-A4 選擇參山國家風景區旅遊的主要原因

| Base:所有受訪者 |                     |       |               |           |        |       |       |       |       |               |           |        |       |       |       |       |
|------------|---------------------|-------|---------------|-----------|--------|-------|-------|-------|-------|---------------|-----------|--------|-------|-------|-------|-------|
|            |                     | 景觀優美  | 行銷推廣活動或節慶表演節目 | 距離遠近、假期長短 | 親朋好友推薦 | 交通便利  | 運動健身  | 文化巡禮  | 宗教活動  | 學校、公司或參加的團體安排 | 配合國民旅遊卡措施 | 品嚐當地美食 | 遊憩設施  | 順道而來  | 其他    | 回答人數  |
| 整體         |                     | 68.77 | 1.73          | 11.14     | 19.31  | 22.35 | 20.80 | 4.95  | 0.83  | 3.28          | 0.83      | 23.66  | 7.51  | 11.74 | 1.25  | 1,678 |
| 性別         | 男                   | 71.88 | 1.40          | 9.27      | 17.78  | 25.22 | 21.55 | 4.09  | 0.86  | 2.59          | 0.54      | 23.60  | 7.65  | 11.10 | 1.29  | 928   |
|            | 女                   | 64.93 | 2.13          | 13.47     | 21.20  | 18.80 | 19.87 | 6.00  | 0.80  | 4.13          | 1.20      | 23.73  | 7.33  | 12.53 | 1.20  | 750   |
| 年齡         | 12歲~19歲             | 65.22 | 1.24          | 12.42     | 13.66  | 22.98 | 16.77 | 1.24  | 0.00  | 10.56         | 0.62      | 27.33  | 9.94  | 15.53 | 0.62  | 161   |
|            | 20歲~29歲             | 81.85 | 1.85          | 9.07      | 26.67  | 29.44 | 8.33  | 3.70  | 0.56  | 2.41          | 0.37      | 26.48  | 5.93  | 6.30  | 0.74  | 540   |
|            | 30歲~39歲             | 61.86 | 2.70          | 12.91     | 16.82  | 20.72 | 17.42 | 6.01  | 1.80  | 2.70          | 1.50      | 25.83  | 11.71 | 14.71 | 2.10  | 333   |
|            | 40歲~49歲             | 67.92 | 0.94          | 12.26     | 16.67  | 23.58 | 27.04 | 5.66  | 0.94  | 2.20          | 1.57      | 21.07  | 6.29  | 16.67 | 0.63  | 318   |
|            | 50歲~59歲             | 57.21 | 1.44          | 10.58     | 18.27  | 11.54 | 37.02 | 8.65  | 0.96  | 3.37          | 0.48      | 21.63  | 6.73  | 12.50 | 1.44  | 208   |
|            | 60歲~69歲             | 51.65 | 1.10          | 14.29     | 10.99  | 12.09 | 46.15 | 5.49  | 0.00  | 1.10          | 0.00      | 10.99  | 5.49  | 8.79  | 2.20  | 91    |
|            | 70歲以上               | 70.37 | 3.70          | 3.70      | 3.70   | 0.00  | 51.85 | 0.00  | 0.00  | 3.70          | 0.00      | 7.41   | 0.00  | 7.41  | 7.41  | 27    |
| 教育程度       | 國(初)中及以下            | 52.94 | 0.84          | 10.08     | 13.45  | 15.97 | 48.74 | 5.04  | 1.68  | 0.84          | 0.84      | 11.76  | 4.20  | 12.61 | 0.00  | 119   |
|            | 高中、職                | 67.77 | 2.21          | 9.71      | 18.54  | 28.70 | 18.76 | 4.64  | 0.66  | 5.52          | 0.66      | 18.32  | 5.96  | 9.93  | 1.32  | 453   |
|            | 大專及以上               | 70.89 | 1.63          | 11.84     | 20.25  | 20.43 | 18.63 | 5.06  | 0.81  | 2.62          | 0.90      | 27.12  | 8.50  | 12.39 | 1.36  | 1,106 |
| 工作別        | 專技主管人員              | 63.52 | 1.95          | 14.33     | 14.98  | 15.64 | 23.45 | 6.84  | 1.63  | 1.95          | 1.95      | 31.92  | 14.98 | 17.92 | 1.63  | 307   |
|            | 技術員/事務人員            | 71.30 | 0.93          | 11.11     | 22.84  | 25.62 | 17.59 | 4.01  | 1.23  | 4.94          | 0.31      | 21.60  | 5.86  | 9.88  | 0.62  | 324   |
|            | 服務工作人員              | 72.57 | 2.29          | 9.43      | 24.00  | 24.00 | 16.29 | 7.43  | 1.14  | 2.86          | 0.86      | 24.29  | 6.00  | 11.14 | 1.14  | 350   |
|            | 農林漁牧及體力工作者          | 52.63 | 0.00          | 10.53     | 19.30  | 19.30 | 33.33 | 7.02  | 0.00  | 1.75          | 0.00      | 22.81  | 12.28 | 15.79 | 0.00  | 57    |
|            | 家管/退休/無業            | 55.29 | 2.75          | 10.59     | 12.55  | 12.16 | 40.00 | 3.92  | 0.39  | 1.57          | 0.78      | 14.51  | 3.92  | 10.59 | 2.75  | 255   |
|            | 學生                  | 78.70 | 1.30          | 10.65     | 20.00  | 30.65 | 10.91 | 2.34  | 0.00  | 4.68          | 0.52      | 24.42  | 5.97  | 9.09  | 0.78  | 385   |
| 婚姻狀況       | 未婚                  | 75.67 | 1.68          | 9.53      | 22.31  | 27.91 | 10.99 | 4.04  | 0.56  | 3.70          | 0.45      | 28.03  | 7.06  | 10.09 | 1.01  | 892   |
|            | 已婚                  | 60.94 | 1.78          | 12.98     | 15.90  | 16.03 | 31.93 | 5.98  | 1.15  | 2.80          | 1.27      | 18.70  | 8.02  | 13.61 | 1.53  | 786   |
| 個人每月平均所得   | 無經常性收入或沒有收入         | 67.91 | 1.43          | 10.52     | 17.11  | 24.24 | 22.28 | 2.50  | 0.36  | 3.74          | 0.89      | 20.86  | 4.28  | 10.16 | 1.25  | 561   |
|            | 未滿3萬元               | 68.89 | 2.22          | 11.43     | 23.17  | 17.46 | 19.05 | 6.03  | 1.90  | 4.13          | 0.63      | 21.27  | 6.35  | 10.16 | 0.63  | 315   |
|            | 3萬元~未滿5萬元           | 70.99 | 1.62          | 11.35     | 20.42  | 26.26 | 17.99 | 5.19  | 0.65  | 2.92          | 0.32      | 26.09  | 9.08  | 12.64 | 1.62  | 617   |
|            | 5萬元~未滿10萬元          | 63.41 | 2.44          | 12.20     | 16.46  | 11.59 | 30.49 | 8.54  | 1.22  | 0.61          | 2.44      | 28.66  | 14.02 | 15.85 | 0.61  | 164   |
|            | 10萬元及以上             | 66.67 | 0.00          | 9.52      | 9.52   | 14.29 | 14.29 | 19.05 | 0.00  | 9.52          | 4.76      | 23.81  | 14.29 | 19.05 | 4.76  | 21    |
| 居住地區       | 北部地區                | 72.25 | 2.50          | 10.79     | 21.58  | 17.34 | 13.87 | 7.90  | 0.39  | 4.62          | 0.96      | 29.29  | 7.51  | 11.37 | 0.58  | 519   |
|            | 中部地區                | 65.90 | 1.21          | 12.07     | 17.61  | 25.55 | 26.26 | 3.52  | 0.91  | 2.11          | 0.70      | 18.81  | 7.14  | 10.26 | 1.71  | 994   |
|            | 南部地區                | 73.91 | 2.17          | 7.25      | 21.74  | 19.57 | 11.59 | 4.35  | 1.45  | 6.52          | 0.72      | 35.51  | 9.42  | 22.46 | 0.72  | 138   |
|            | 東部地區                | 84.21 | 5.26          | 0.00      | 31.58  | 21.05 | 0.00  | 5.26  | 0.00  | 0.00          | 5.26      | 31.58  | 15.79 | 15.79 | 0.00  | 19    |
|            | 金馬地區                | --    | --            | --        | --     | --    | --    | --    | --    | --            | --        | --     | --    | --    | --    | 0     |
| 國外地區       |                     | 75.00 | 0.00          | 12.50     | 12.50  | 0.00  | 0.00  | 0.00  | 12.50 | 12.50         | 0.00      | 37.50  | 0.00  | 25.00 | 0.00  | 8     |
| 調查遊憩景點     | 獅頭山風景區(獅山遊客中心)      | 82.91 | 1.01          | 10.05     | 24.62  | 29.65 | 18.09 | 1.01  | 0.50  | 1.01          | 1.01      | 16.58  | 4.52  | 8.54  | 0.50  | 199   |
|            | 獅頭山風景區(南庄遊客中心)      | 76.81 | 1.92          | 10.78     | 27.92  | 24.22 | 7.68  | 7.24  | 0.89  | 5.17          | 1.18      | 44.61  | 10.34 | 7.09  | 0.30  | 677   |
|            | 梨山風景區（谷關遊客中心）       | 71.43 | 2.86          | 23.81     | 25.71  | 24.76 | 16.19 | 0.00  | 0.00  | 10.48         | 1.90      | 4.76   | 17.14 | 9.52  | 1.90  | 105   |
|            | 梨山風景區（梨山遊客中心）       | 72.38 | 0.95          | 2.86      | 15.24  | 0.00  | 14.29 | 0.95  | 0.00  | 0.95          | 0.95      | 8.57   | 8.57  | 29.52 | 0.00  | 105   |
|            | 八卦山風景區(八卦山山脈生態遊客中心) | 53.72 | 1.69          | 11.15     | 7.26   | 21.28 | 38.68 | 5.24  | 1.18  | 1.01          | 0.17      | 8.11   | 3.38  | 15.37 | 2.70  | 592   |
| 國籍         | 本國                  | 68.72 | 1.74          | 11.14     | 19.29  | 22.47 | 20.91 | 4.97  | 0.78  | 3.24          | 0.84      | 23.55  | 7.55  | 11.68 | 1.26  | 1,669 |
|            | 外國                  | 77.78 | 0.00          | 11.11     | 22.22  | 0.00  | 0.00  | 0.00  | 11.11 | 11.11         | 0.00      | 44.44  | 0.00  | 22.22 | 0.00  | 9     |
| 調查月份       | 1月                  | 75.23 | 1.83          | 14.68     | 26.61  | 25.69 | 19.27 | 10.09 | 1.83  | 4.59          | 0.00      | 32.11  | 5.50  | 16.51 | 0.00  | 109   |
|            | 2月                  | 61.99 | 2.05          | 16.10     | 19.52  | 20.89 | 19.86 | 8.22  | 2.05  | 3.77          | 0.34      | 21.23  | 3.77  | 15.07 | 0.00  | 292   |
|            | 3月                  | 45.05 | 3.60          | 10.81     | 18.02  | 8.11  | 36.94 | 4.50  | 1.80  | 2.70          | 2.70      | 18.92  | 22.52 | 26.13 | 0.00  | 111   |
|            | 4月                  | 44.20 | 1.66          | 11.05     | 13.81  | 16.57 | 46.41 | 3.87  | 0.00  | 4.42          | 0.55      | 24.31  | 22.65 | 22.10 | 0.00  | 181   |
|            | 5月                  | 67.11 | 0.66          | 11.84     | 10.53  | 1.32  | 27.63 | 7.89  | 1.32  | 4.61          | 0.00      | 39.47  | 4.61  | 14.47 | 0.00  | 152   |
|            | 6月                  | 76.15 | 0.77          | 5.38      | 20.00  | 13.08 | 23.85 | 6.15  | 0.00  | 0.00          | 3.85      | 49.23  | 6.92  | 2.31  | 0.00  | 130   |
|            | 7月                  | 86.00 | 2.67          | 6.00      | 32.67  | 31.33 | 2.00  | 1.33  | 0.67  | 8.67          | 0.67      | 33.33  | 2.00  | 4.00  | 0.00  | 150   |
|            | 8月                  | 95.83 | 1.04          | 3.13      | 8.33   | 33.33 | 2.08  | 3.13  | 0.00  | 0.00          | 0.00      | 17.71  | 9.38  | 2.08  | 0.00  | 96    |
|            | 9月                  | 97.35 | 0.00          | 5.30      | 28.48  | 54.30 | 6.62  | 0.00  | 0.00  | 3.31          | 0.66      | 1.32   | 0.00  | 0.00  | 0.00  | 151   |
|            | 10月                 | 96.19 | 1.90          | 11.43     | 26.67  | 56.19 | 1.90  | 0.00  | 0.00  | 0.00          | 0.00      | 1.90   | 2.86  | 2.86  | 0.00  | 105   |
|            | 11月                 | 56.19 | 2.86          | 14.29     | 11.43  | 5.71  | 33.33 | 8.57  | 0.95  | 2.86          | 1.90      | 24.76  | 9.52  | 15.24 | 9.52  | 105   |
|            | 12月                 | 33.33 | 2.08          | 20.83     | 11.46  | 2.08  | 20.83 | 2.08  | 0.00  | 0.00          | 0.00      | 14.58  | 2.08  | 14.58 | 11.46 | 96    |
| 季節         | 春季                  | 59.36 | 2.01          | 16.70     | 19.52  | 18.31 | 19.92 | 7.44  | 1.61  | 3.22          | 0.20      | 22.33  | 3.82  | 15.29 | 2.21  | 497   |
|            | 夏季                  | 52.25 | 1.80          | 11.26     | 13.74  | 9.23  | 37.61 | 5.41  | 0.90  | 4.05          | 0.90      | 28.15  | 16.44 | 20.50 | 0.00  | 444   |
|            | 秋季                  | 85.11 | 1.60          | 5.05      | 22.07  | 25.53 | 9.57  | 3.46  | 0.27  | 3.46          | 1.60      | 34.84  | 5.59  | 2.93  | 0.00  | 376   |
|            | 冬季                  | 85.04 | 1.39          | 9.70      | 22.99  | 40.72 | 13.02 | 2.49  | 0.28  | 2.22          | 0.83      | 8.31   | 3.60  | 5.26  | 2.77  | 361   |
| 淡旺季        | 旺季                  | 65.38 | 1.44          | 12.02     | 20.03  | 27.72 | 24.36 | 4.97  | 0.96  | 3.85          | 0.48      | 17.31  | 8.33  | 13.46 | 0.00  | 624   |
|            | 淡季                  | 70.78 | 1.90          | 10.63     | 18.88  | 19.17 | 18.69 | 4.93  | 0.76  | 2.94          | 1.04      | 27.42  | 7.02  | 10.72 | 1.99  | 1,054 |

\* 表示經卡方檢定(Chi-square Test)，該人文變項達到統計上顯著差異(α=0.05)。  
# 表示該人文變項組間期望值小於5的比例超過25%，因此，未做卡方檢定 (Chi-square Test)。  
註1：本表已排除年齡/教育程度/工作別/婚姻狀況/個人每月平均所得/居住地區/回答不確定意見的受訪者。  
註2：本表為複選情形，因此百分比加總超過100%

附表4-14-A5 參山國家風景區旅遊的同伴(可複選)

Base:所有受訪者

|          |                     | 沒有同伴  | 家人    | 朋友、同事 | 同學    | 其他   | 回答人數  |
|----------|---------------------|-------|-------|-------|-------|------|-------|
| 整體       |                     | 3.58  | 45.71 | 50.66 | 6.32  | 0.00 | 1,678 |
| 性別       |                     |       |       |       |       |      |       |
|          | 男                   | 3.77  | 43.86 | 50.97 | 7.11  | 0.00 | 928   |
|          | 女                   | 3.33  | 48.00 | 50.27 | 5.33  | 0.00 | 750   |
| 年齡       |                     |       |       |       |       |      |       |
|          | 12歲~19歲             | 3.11  | 26.71 | 48.45 | 28.57 | 0.00 | 161   |
|          | 20歲~29歲             | 1.30  | 21.48 | 72.04 | 8.70  | 0.00 | 540   |
|          | 30歲~39歲             | 2.40  | 54.35 | 48.05 | 1.50  | 0.00 | 333   |
|          | 40歲~49歲             | 3.46  | 64.78 | 38.36 | 1.57  | 0.00 | 318   |
|          | 50歲~59歲             | 7.21  | 69.23 | 32.69 | 0.96  | 0.00 | 208   |
|          | 60歲~69歲             | 13.19 | 65.93 | 25.27 | 1.10  | 0.00 | 91    |
|          | 70歲以上               | 7.41  | 62.96 | 37.04 | 0.00  | 0.00 | 27    |
| 教育程度     |                     |       |       |       |       |      |       |
|          | 國(初)中及以下            | 12.61 | 62.18 | 30.25 | 0.84  | 0.00 | 119   |
|          | 高中、職                | 2.65  | 46.58 | 48.34 | 8.83  | 0.00 | 453   |
|          | 大專及以上               | 2.98  | 43.58 | 53.80 | 5.88  | 0.00 | 1,106 |
| 工作別      |                     |       |       |       |       |      |       |
|          | 專技主管人員              | 3.26  | 55.70 | 47.56 | 2.61  | 0.00 | 307   |
|          | 技術員/事務人員            | 0.93  | 47.22 | 54.32 | 3.09  | 0.00 | 324   |
|          | 服務工作人員              | 1.43  | 48.00 | 54.00 | 2.57  | 0.00 | 350   |
|          | 農林漁牧及體力工作者          | 7.02  | 66.67 | 33.33 | 1.75  | 0.00 | 57    |
|          | 家管/退休/無業            | 11.76 | 63.14 | 31.76 | 0.78  | 0.00 | 255   |
|          | 學生                  | 2.08  | 19.74 | 62.08 | 19.74 | 0.00 | 385   |
| 婚姻狀況     |                     |       |       |       |       |      |       |
|          | 未婚                  | 2.47  | 23.32 | 67.60 | 10.87 | 0.00 | 892   |
|          | 已婚                  | 4.83  | 71.12 | 31.42 | 1.15  | 0.00 | 786   |
| 個人每月平均所得 |                     |       |       |       |       |      |       |
|          | 無經常性收入或沒有收入         | 5.88  | 35.65 | 51.16 | 12.48 | 0.00 | 561   |
|          | 未滿3萬元               | 2.86  | 40.63 | 55.87 | 5.08  | 0.00 | 315   |
|          | 3萬元~未滿5萬元           | 1.13  | 51.70 | 50.89 | 2.92  | 0.00 | 617   |
|          | 5萬元~未滿10萬元          | 5.49  | 64.63 | 39.63 | 1.22  | 0.00 | 164   |
|          | 10萬元及以上             | 9.52  | 66.67 | 38.10 | 0.00  | 0.00 | 21    |
| 居住地區     |                     |       |       |       |       |      |       |
|          | 北部地區                | 1.35  | 49.13 | 52.02 | 5.97  | 0.00 | 519   |
|          | 中部地區                | 5.03  | 43.66 | 50.20 | 6.14  | 0.00 | 994   |
|          | 南部地區                | 1.45  | 50.72 | 46.38 | 7.97  | 0.00 | 138   |
|          | 東部地區                | 5.26  | 21.05 | 68.42 | 10.53 | 0.00 | 19    |
|          | 金馬地區                | --    | --    | --    | --    | --   | 0     |
|          | 國外地區                | 0.00  | 50.00 | 50.00 | 12.50 | 0.00 | 8     |
| 調查遊憩景點   |                     |       |       |       |       |      |       |
|          | 獅頭山風景區(獅山遊客中心)      | 1.01  | 59.30 | 40.20 | 3.52  | 0.00 | 199   |
|          | 獅頭山風景區(南庄遊客中心)      | 0.30  | 36.63 | 60.27 | 9.75  | 0.00 | 677   |
|          | 梨山風景區(谷關遊客中心)       | 1.90  | 67.62 | 38.10 | 5.71  | 0.00 | 105   |
|          | 梨山風景區(梨山遊客中心)       | 5.71  | 60.95 | 46.67 | 0.95  | 0.00 | 105   |
|          | 八卦山風景區(八卦山山脈生態遊客中心) | 8.11  | 44.93 | 46.11 | 4.39  | 0.00 | 592   |
| 國籍       |                     |       |       |       |       |      |       |
|          | 本國                  | 3.59  | 45.72 | 50.63 | 6.29  | 0.00 | 1,669 |
|          | 外國                  | 0.00  | 44.44 | 55.56 | 11.11 | 0.00 | 9     |
| 調查月份     |                     |       |       |       |       |      |       |
|          | 1月                  | 2.75  | 51.38 | 47.71 | 4.59  | 0.00 | 109   |
|          | 2月                  | 3.42  | 56.51 | 40.75 | 6.51  | 0.00 | 292   |
|          | 3月                  | 10.81 | 46.85 | 40.54 | 4.50  | 0.00 | 111   |
|          | 4月                  | 8.29  | 50.83 | 39.78 | 7.18  | 0.00 | 181   |
|          | 5月                  | 4.61  | 52.63 | 51.97 | 1.97  | 0.00 | 152   |
|          | 6月                  | 3.08  | 45.38 | 50.00 | 8.46  | 0.00 | 130   |
|          | 7月                  | 0.00  | 26.00 | 58.67 | 21.33 | 0.00 | 150   |
|          | 8月                  | 0.00  | 19.79 | 80.21 | 2.08  | 0.00 | 96    |
|          | 9月                  | 0.00  | 15.23 | 80.13 | 6.62  | 0.00 | 151   |
|          | 10月                 | 0.00  | 48.57 | 50.48 | 1.90  | 0.00 | 105   |
|          | 11月                 | 6.67  | 58.10 | 46.67 | 0.00  | 0.00 | 105   |
|          | 12月                 | 2.08  | 72.92 | 31.25 | 4.17  | 0.00 | 96    |
| 季節       |                     |       |       |       |       |      |       |
|          | 春季                  | 3.02  | 58.55 | 40.44 | 5.63  | 0.00 | 497   |
|          | 夏季                  | 7.66  | 50.45 | 44.14 | 4.73  | 0.00 | 444   |
|          | 秋季                  | 1.06  | 31.12 | 61.17 | 11.97 | 0.00 | 376   |
|          | 冬季                  | 1.94  | 37.40 | 61.77 | 3.32  | 0.00 | 361   |
| 淡旺季      |                     |       |       |       |       |      |       |
|          | 旺季                  | 4.01  | 44.87 | 50.00 | 6.73  | 0.00 | 624   |
|          | 淡季                  | 3.32  | 46.20 | 51.04 | 6.07  | 0.00 | 1,054 |

\* 表示經卡方檢定(Chi-square Test)，該人文變項達到統計上顯著差異( $\alpha=0.05$ )。

# 表示該人文變項組間期望值小於5的比例超過25%，因此，未做卡方檢定(Chi-square Test)。

註1：本表已排除年齡/教育程度/工作別/婚姻狀況/個人每月平均所得/居住地區/回答不確定意見的受訪者。

註2：本表為複選情形，因此百分比加總超過100%

附表4-14-B2 也會到參山國家風景區以外的景點遊玩情形

| Base:所有受訪者 |                     |       |       |       |           |
|------------|---------------------|-------|-------|-------|-----------|
|            |                     | 會     | 不會    | 回答人數  | 回答人數合計百分比 |
| 整體         |                     | 26.10 | 73.90 | 1,678 | 100.00    |
| 性別 *       | 男                   | 24.03 | 75.97 | 928   | 100.00    |
|            | 女                   | 28.67 | 71.33 | 750   | 100.00    |
| 年齡 *       | 12歲~19歲             | 27.33 | 72.67 | 161   | 100.00    |
|            | 20歲~29歲             | 19.26 | 80.74 | 540   | 100.00    |
|            | 30歲~39歲             | 25.53 | 74.47 | 333   | 100.00    |
|            | 40歲~49歲             | 29.87 | 70.13 | 318   | 100.00    |
|            | 50歲~59歲             | 37.50 | 62.50 | 208   | 100.00    |
|            | 60歲~69歲             | 26.37 | 73.63 | 91    | 100.00    |
|            | 70歲以上               | 29.63 | 70.37 | 27    | 100.00    |
| 教育程度 *     | 國(初)中及以下            | 34.45 | 65.55 | 119   | 100.00    |
|            | 高中、職                | 20.97 | 79.03 | 453   | 100.00    |
|            | 大專及以上               | 27.31 | 72.69 | 1,106 | 100.00    |
| 工作別 *      | 專技主管人員              | 26.38 | 73.62 | 307   | 100.00    |
|            | 技術員/事務人員            | 23.46 | 76.54 | 324   | 100.00    |
|            | 服務工作人員              | 25.71 | 74.29 | 350   | 100.00    |
|            | 農林漁牧及體力工作者          | 38.60 | 61.40 | 57    | 100.00    |
|            | 家管/退休/無業            | 33.73 | 66.27 | 255   | 100.00    |
|            | 學生                  | 21.56 | 78.44 | 385   | 100.00    |
| 婚姻狀況 *     | 未婚                  | 21.41 | 78.59 | 892   | 100.00    |
|            | 已婚                  | 31.42 | 68.58 | 786   | 100.00    |
| 個人每月平均所得   | 無經常性收入或沒有收入         | 26.20 | 73.80 | 561   | 100.00    |
|            | 未滿3萬元               | 23.81 | 76.19 | 315   | 100.00    |
|            | 3萬元~未滿5萬元           | 25.93 | 74.07 | 617   | 100.00    |
|            | 5萬元~未滿10萬元          | 29.27 | 70.73 | 164   | 100.00    |
|            | 10萬元及以上             | 38.10 | 61.90 | 21    | 100.00    |
| 居住地區       | 北部地區                | 27.94 | 72.06 | 519   | 100.00    |
|            | 中部地區                | 24.45 | 75.55 | 994   | 100.00    |
|            | 南部地區                | 32.61 | 67.39 | 138   | 100.00    |
|            | 東部地區                | 10.53 | 89.47 | 19    | 100.00    |
|            | 金馬地區                | --    | --    | 0     | --        |
|            | 國外地區                | 37.50 | 62.50 | 8     | 100.00    |
| 調查遊憩景點 *   | 獅頭山風景區(獅山遊客中心)      | 13.57 | 86.43 | 199   | 100.00    |
|            | 獅頭山風景區(南庄遊客中心)      | 19.65 | 80.35 | 677   | 100.00    |
|            | 梨山風景區(谷關遊客中心)       | 25.71 | 74.29 | 105   | 100.00    |
|            | 梨山風景區(梨山遊客中心)       | 34.29 | 65.71 | 105   | 100.00    |
|            | 八卦山風景區(八卦山山脈生態遊客中心) | 36.32 | 63.68 | 592   | 100.00    |
| 國籍         | 本國                  | 26.06 | 73.94 | 1,669 | 100.00    |
|            | 外國                  | 33.33 | 66.67 | 9     | 100.00    |
| 調查月份 *     | 1月                  | 38.53 | 61.47 | 109   | 100.00    |
|            | 2月                  | 37.67 | 62.33 | 292   | 100.00    |
|            | 3月                  | 40.54 | 59.46 | 111   | 100.00    |
|            | 4月                  | 38.12 | 61.88 | 181   | 100.00    |
|            | 5月                  | 28.29 | 71.71 | 152   | 100.00    |
|            | 6月                  | 23.85 | 76.15 | 130   | 100.00    |
|            | 7月                  | 10.67 | 89.33 | 150   | 100.00    |
|            | 8月                  | 2.08  | 97.92 | 96    | 100.00    |
|            | 9月                  | 5.96  | 94.04 | 151   | 100.00    |
|            | 10月                 | 1.90  | 98.10 | 105   | 100.00    |
|            | 11月                 | 38.10 | 61.90 | 105   | 100.00    |
|            | 12月                 | 30.21 | 69.79 | 96    | 100.00    |
| 季節 *       | 春季                  | 36.42 | 63.58 | 497   | 100.00    |
|            | 夏季                  | 35.36 | 64.64 | 444   | 100.00    |
|            | 秋季                  | 13.03 | 86.97 | 376   | 100.00    |
|            | 冬季                  | 14.13 | 85.87 | 361   | 100.00    |
| 淡旺季 *      | 旺季                  | 30.13 | 69.87 | 624   | 100.00    |
|            | 淡季                  | 23.72 | 76.28 | 1,054 | 100.00    |

\* 表示經卡方檢定(Chi-square Test)，該人文變項達到統計上顯著差異( $\alpha=0.05$ )。

# 表示該人文變項組間期望值小於5的比例超過25%，因此，未做卡方檢定 (Chi-square 1註：本表已排除年齡/教育程度/工作別/婚姻狀況/個人每月平均所得/居住地區/回答不確定

附表4-14-B3 在參山國家風景區內旅遊天數

| Base:所有受訪者 |                     |           |               |       |       |       |           |
|------------|---------------------|-----------|---------------|-------|-------|-------|-----------|
|            |                     | 半天(4小時以下) | 1天(4小時以上)，不過夜 | 2天1夜  | 3天2夜  | 回答人數  | 回答人數合計百分比 |
| 整體         |                     | 37.19     | 41.12         | 18.53 | 3.16  | 1,678 | 100.00    |
| 性別         | 男                   | 34.70     | 43.53         | 18.64 | 3.13  | 928   | 100.00    |
|            | 女                   | 40.27     | 38.13         | 18.40 | 3.20  | 750   | 100.00    |
| 年齡         | 12歲~19歲             | 42.86     | 38.51         | 17.39 | 1.24  | 161   | 100.00    |
|            | 20歲~29歲             | 23.33     | 52.41         | 21.85 | 2.41  | 540   | 100.00    |
|            | 30歲~39歲             | 43.84     | 31.53         | 21.02 | 3.60  | 333   | 100.00    |
|            | 40歲~49歲             | 37.11     | 39.31         | 19.50 | 4.09  | 318   | 100.00    |
|            | 50歲~59歲             | 51.92     | 30.77         | 12.50 | 4.81  | 208   | 100.00    |
|            | 60歲~69歲             | 47.25     | 42.86         | 6.59  | 3.30  | 91    | 100.00    |
|            | 70歲以上               | 51.85     | 44.44         | 3.70  | 0.00  | 27    | 100.00    |
| 教育程度 *     | 國(初)中及以下            | 57.14     | 34.45         | 6.72  | 1.68  | 119   | 100.00    |
|            | 高中、職                | 32.23     | 45.25         | 19.87 | 2.65  | 453   | 100.00    |
|            | 大專及以上               | 37.07     | 40.14         | 19.26 | 3.53  | 1,106 | 100.00    |
| 工作別 *      | 專技主管人員              | 46.58     | 34.53         | 14.66 | 4.23  | 307   | 100.00    |
|            | 技術員/事務人員            | 28.70     | 37.65         | 29.63 | 4.01  | 324   | 100.00    |
|            | 服務工作人員              | 30.29     | 46.57         | 19.43 | 3.71  | 350   | 100.00    |
|            | 農林漁牧及體力工作者          | 50.88     | 26.32         | 15.79 | 7.02  | 57    | 100.00    |
|            | 家管/退休/無業            | 54.51     | 32.55         | 10.20 | 2.75  | 255   | 100.00    |
|            | 學生                  | 29.61     | 52.21         | 17.40 | 0.78  | 385   | 100.00    |
| 婚姻狀況 *     | 未婚                  | 28.92     | 47.87         | 20.74 | 2.47  | 892   | 100.00    |
|            | 已婚                  | 46.56     | 33.46         | 16.03 | 3.94  | 786   | 100.00    |
| 個人每月平均所得 * | 無經常性收入或沒有收入         | 40.29     | 46.88         | 11.23 | 1.60  | 561   | 100.00    |
|            | 未滿3萬元               | 38.73     | 35.24         | 23.17 | 2.86  | 315   | 100.00    |
|            | 3萬元~未滿5萬元           | 30.15     | 42.63         | 23.82 | 3.40  | 617   | 100.00    |
|            | 5萬元~未滿10萬元          | 50.00     | 27.44         | 15.85 | 6.71  | 164   | 100.00    |
|            | 10萬元及以上             | 38.10     | 38.10         | 9.52  | 14.29 | 21    | 100.00    |
| 居住地區 #     | 北部地區                | 33.14     | 36.03         | 27.17 | 3.66  | 519   | 100.00    |
|            | 中部地區                | 39.03     | 46.48         | 13.38 | 1.11  | 994   | 100.00    |
|            | 南部地區                | 40.58     | 23.19         | 22.46 | 13.77 | 138   | 100.00    |
|            | 東部地區                | 26.32     | 36.84         | 26.32 | 10.53 | 19    | 100.00    |
|            | 金馬地區                | --        | --            | --    | --    | 0     | --        |
|            | 國外地區                | 37.50     | 25.00         | 12.50 | 25.00 | 8     | 100.00    |
| 調查遊憩景點 *   | 獅頭山風景區(獅山遊客中心)      | 27.64     | 38.69         | 30.65 | 3.02  | 199   | 100.00    |
|            | 獅頭山風景區(南庄遊客中心)      | 30.43     | 48.01         | 19.94 | 1.62  | 677   | 100.00    |
|            | 梨山風景區(谷關遊客中心)       | 11.43     | 37.14         | 46.67 | 4.76  | 105   | 100.00    |
|            | 梨山風景區(梨山遊客中心)       | 7.62      | 17.14         | 46.67 | 28.57 | 105   | 100.00    |
|            | 八卦山風景區(八卦山山脈生態遊客中心) | 57.94     | 39.02         | 2.87  | 0.17  | 592   | 100.00    |
| 國籍 #       | 本國                  | 37.21     | 41.16         | 18.57 | 3.06  | 1,669 | 100.00    |
|            | 外國                  | 33.33     | 33.33         | 11.11 | 22.22 | 9     | 100.00    |
| 調查月份 *     | 1月                  | 58.72     | 26.61         | 12.84 | 1.83  | 109   | 100.00    |
|            | 2月                  | 43.84     | 34.93         | 18.84 | 2.40  | 292   | 100.00    |
|            | 3月                  | 48.65     | 36.04         | 11.71 | 3.60  | 111   | 100.00    |
|            | 4月                  | 62.43     | 27.62         | 4.97  | 4.97  | 181   | 100.00    |
|            | 5月                  | 55.92     | 25.66         | 13.82 | 4.61  | 152   | 100.00    |
|            | 6月                  | 40.77     | 49.23         | 8.46  | 1.54  | 130   | 100.00    |
|            | 7月                  | 4.00      | 48.67         | 44.00 | 3.33  | 150   | 100.00    |
|            | 8月                  | 1.04      | 73.96         | 22.92 | 2.08  | 96    | 100.00    |
|            | 9月                  | 0.66      | 89.40         | 8.61  | 1.32  | 151   | 100.00    |
|            | 10月                 | 2.86      | 31.43         | 59.05 | 6.67  | 105   | 100.00    |
|            | 11月                 | 41.90     | 40.95         | 12.38 | 4.76  | 105   | 100.00    |
|            | 12月                 | 75.00     | 11.46         | 12.50 | 1.04  | 96    | 100.00    |
| 季節 *       | 春季                  | 53.12     | 28.57         | 16.30 | 2.01  | 497   | 100.00    |
|            | 夏季                  | 56.76     | 29.05         | 9.68  | 4.50  | 444   | 100.00    |
|            | 秋季                  | 15.96     | 55.32         | 26.33 | 2.39  | 376   | 100.00    |
|            | 冬季                  | 13.30     | 58.45         | 24.38 | 3.88  | 361   | 100.00    |
| 淡旺季 *      | 旺季                  | 38.78     | 45.99         | 12.34 | 2.88  | 624   | 100.00    |
|            | 淡季                  | 36.24     | 38.24         | 22.20 | 3.32  | 1,054 | 100.00    |

\* 表示經卡方檢定(Chi-square Test)，該人文變項達到統計上顯著差異( $\alpha=0.05$ )。

# 表示該人文變項組間期望值小於5的比例超過25%，因此，未做卡方檢定(Chi-square Test)。

註：本表已排除年齡/教育程度/工作別/婚姻狀況/個人每月平均所得/居住地區/回答不確定意見的受訪者。

附表4-14-B3.1 參山國家風景區旅遊的主要住宿方式(可複選)

Base: 在參山國家風景區內停留超過一天的受訪者

|          |                     | 旅館     | 招待所或活動中心 | 民宿    | 露營    | 親友家(含自家) | 其他    | 回答人數 |
|----------|---------------------|--------|----------|-------|-------|----------|-------|------|
| 整體       |                     | 46.70  | 1.10     | 49.45 | 2.20  | 2.75     | 0.55  | 364  |
|          |                     | #      | #        | #     | #     | #        | #     | #    |
| 性別       | 男                   | 43.07  | 0.99     | 52.48 | 1.98  | 3.96     | 0.50  | 202  |
|          | 女                   | 51.23  | 1.23     | 45.68 | 2.47  | 1.23     | 0.62  | 162  |
|          |                     | #      | #        | #     | #     | #        | #     | #    |
| 年齡       | 12歲~19歲             | 56.67  | 3.33     | 36.67 | 3.33  | 3.33     | 0.00  | 30   |
|          | 20歲~29歲             | 50.38  | 0.00     | 49.62 | 2.29  | 0.76     | 0.00  | 131  |
|          | 30歲~39歲             | 41.46  | 1.22     | 52.44 | 1.22  | 3.66     | 1.22  | 82   |
|          | 40歲~49歲             | 34.67  | 1.33     | 60.00 | 4.00  | 1.33     | 0.00  | 75   |
|          | 50歲~59歲             | 58.33  | 2.78     | 33.33 | 0.00  | 8.33     | 2.78  | 36   |
|          | 60歲~69歲             | 55.56  | 0.00     | 44.44 | 0.00  | 11.11    | 0.00  | 9    |
|          | 70歲以上               | 100.00 | 0.00     | 0.00  | 0.00  | 0.00     | 0.00  | 1    |
|          |                     | #      | #        | #     | #     | #        | #     | #    |
| 教育程度     | 國(初)中及以下            | 10.00  | 0.00     | 80.00 | 0.00  | 10.00    | 0.00  | 10   |
|          | 高中、職                | 47.06  | 1.96     | 49.02 | 0.00  | 0.98     | 1.96  | 102  |
|          | 大專及以上               | 48.02  | 0.79     | 48.41 | 3.17  | 3.17     | 0.00  | 252  |
|          |                     | #      | #        | #     | #     | #        | #     | #    |
| 工作別      | 專技主管人員              | 41.38  | 0.00     | 53.45 | 5.17  | 1.72     | 0.00  | 58   |
|          | 技術員/事務人員            | 44.04  | 0.92     | 56.88 | 0.00  | 0.92     | 0.92  | 109  |
|          | 服務工作人員              | 50.62  | 1.23     | 41.98 | 3.70  | 6.17     | 0.00  | 81   |
|          | 農林漁牧及體力工作者          | 23.08  | 0.00     | 69.23 | 0.00  | 7.69     | 0.00  | 13   |
|          | 家管/退休/無業            | 33.33  | 3.03     | 60.61 | 0.00  | 3.03     | 3.03  | 33   |
|          | 學生                  | 61.43  | 1.43     | 34.29 | 2.86  | 1.43     | 0.00  | 70   |
|          |                     | #      | #        | #     | #     | #        | #     | #    |
| 婚姻狀況     | 未婚                  | 49.76  | 0.97     | 47.83 | 1.45  | 1.93     | 0.97  | 207  |
|          | 已婚                  | 42.68  | 1.27     | 51.59 | 3.18  | 3.82     | 0.00  | 157  |
|          |                     | #      | #        | #     | #     | #        | #     | #    |
| 個人每月平均所得 | 無經常性收入或沒有收入         | 51.39  | 1.39     | 43.06 | 2.78  | 1.39     | 1.39  | 72   |
|          | 未滿3萬元               | 48.78  | 1.22     | 47.56 | 1.22  | 2.44     | 0.00  | 82   |
|          | 3萬元~未滿5萬元           | 44.64  | 0.60     | 52.98 | 1.79  | 3.57     | 0.60  | 168  |
|          | 5萬元~未滿10萬元          | 43.24  | 2.70     | 45.95 | 5.41  | 2.70     | 0.00  | 37   |
|          | 10萬元及以上             | 40.00  | 0.00     | 80.00 | 0.00  | 0.00     | 0.00  | 5    |
|          |                     | #      | #        | #     | #     | #        | #     | #    |
| 居住地區     | 北部地區                | 37.50  | 1.25     | 58.13 | 1.25  | 3.13     | 0.63  | 160  |
|          | 中部地區                | 59.72  | 0.69     | 36.81 | 2.08  | 3.47     | 0.00  | 144  |
|          | 南部地區                | 38.00  | 2.00     | 58.00 | 4.00  | 0.00     | 2.00  | 50   |
|          | 東部地區                | 42.86  | 0.00     | 57.14 | 0.00  | 0.00     | 0.00  | 7    |
|          | 金馬地區                | --     | --       | --    | --    | --       | --    | 0    |
|          | 國外地區                | 66.67  | 0.00     | 33.33 | 33.33 | 0.00     | 0.00  | 3    |
|          |                     | #      | #        | #     | #     | #        | #     | #    |
| 調查遊憩景點   | 獅頭山風景區(獅山遊客中心)      | 10.45  | 0.00     | 88.06 | 1.49  | 0.00     | 0.00  | 67   |
|          | 獅頭山風景區(南庄遊客中心)      | 43.84  | 1.37     | 52.05 | 0.68  | 2.05     | 0.00  | 146  |
|          | 梨山風景區(谷關遊客中心)       | 90.74  | 0.00     | 12.96 | 0.00  | 1.85     | 0.00  | 54   |
|          | 梨山風景區(梨山遊客中心)       | 59.49  | 1.27     | 30.38 | 7.59  | 6.33     | 2.53  | 79   |
|          | 八卦山風景區(八卦山山脈生態遊客中心) | 16.67  | 5.56     | 77.78 | 0.00  | 5.56     | 0.00  | 18   |
|          |                     | #      | #        | #     | #     | #        | #     | #    |
| 國籍       | 本國                  | 46.54  | 1.11     | 49.58 | 1.94  | 2.77     | 0.55  | 361  |
|          | 外國                  | 66.67  | 0.00     | 33.33 | 33.33 | 0.00     | 0.00  | 3    |
|          |                     | #      | #        | #     | #     | #        | #     | #    |
| 調查月份     | 1月                  | 56.25  | 0.00     | 31.25 | 0.00  | 18.75    | 0.00  | 16   |
|          | 2月                  | 46.77  | 1.61     | 46.77 | 3.23  | 1.61     | 0.00  | 62   |
|          | 3月                  | 70.59  | 5.88     | 17.65 | 0.00  | 11.76    | 0.00  | 17   |
|          | 4月                  | 61.11  | 0.00     | 44.44 | 0.00  | 0.00     | 0.00  | 18   |
|          | 5月                  | 42.86  | 7.14     | 57.14 | 3.57  | 3.57     | 0.00  | 28   |
|          | 6月                  | 69.23  | 0.00     | 23.08 | 7.69  | 0.00     | 0.00  | 13   |
|          | 7月                  | 90.14  | 0.00     | 9.86  | 1.41  | 0.00     | 0.00  | 71   |
|          | 8月                  | 8.33   | 0.00     | 87.50 | 0.00  | 4.17     | 0.00  | 24   |
|          | 9月                  | 46.67  | 0.00     | 66.67 | 0.00  | 0.00     | 0.00  | 15   |
|          | 10月                 | 5.80   | 0.00     | 94.20 | 0.00  | 0.00     | 0.00  | 69   |
|          | 11月                 | 33.33  | 0.00     | 38.89 | 11.11 | 5.56     | 11.11 | 18   |
|          | 12月                 | 38.46  | 0.00     | 46.15 | 7.69  | 7.69     | 0.00  | 13   |
|          |                     | #      | #        | #     | #     | #        | #     | #    |
| 季節       | 春季                  | 47.25  | 1.10     | 43.96 | 3.30  | 5.49     | 0.00  | 91   |
|          | 夏季                  | 55.56  | 4.76     | 42.86 | 1.59  | 4.76     | 0.00  | 63   |
|          | 秋季                  | 69.44  | 0.00     | 28.70 | 1.85  | 0.93     | 0.00  | 108  |
|          | 冬季                  | 16.67  | 0.00     | 80.39 | 1.96  | 0.98     | 1.96  | 102  |
|          |                     | #      | #        | #     | #     | #        | #     | #    |
| 淡旺季      | 旺季                  | 49.47  | 1.05     | 49.47 | 2.11  | 1.05     | 0.00  | 95   |
|          | 淡季                  | 45.72  | 1.12     | 49.44 | 2.23  | 3.35     | 0.74  | 269  |

\* 表示經卡方檢定(Chi-square Test)，該人文變項達到統計上顯著差異( $\alpha=0.05$ )。

# 表示該人文變項組間期望值小於5的比例超過25%，因此，未做卡方檢定(Chi-square Test)。

註1：本表已排除年齡/教育程度/工作別/婚姻狀況/個人每月平均所得/居住地區/回答不確定意見的受訪者。

註2：本表為複選情形，因此百分比加總超過100%



附表4-14-B4 重遊參山國家風景區或目前所在這個景點的意願

| Base:所有受訪者 |                     |        |      |       |           |
|------------|---------------------|--------|------|-------|-----------|
|            |                     | 願意     | 不願意  | 回答人數  | 回答人數合計百分比 |
| 整體         |                     | 99.34  | 0.66 | 1,678 | 100.00    |
| 性別         | 男                   | 99.57  | 0.43 | 928   | 100.00    |
|            | 女                   | 99.07  | 0.93 | 750   | 100.00    |
| 年齡 #       | 12歲~19歲             | 99.38  | 0.62 | 161   | 100.00    |
|            | 20歲~29歲             | 99.63  | 0.37 | 540   | 100.00    |
|            | 30歲~39歲             | 98.80  | 1.20 | 333   | 100.00    |
|            | 40歲~49歲             | 99.69  | 0.31 | 318   | 100.00    |
|            | 50歲~59歲             | 99.04  | 0.96 | 208   | 100.00    |
|            | 60歲~69歲             | 100.00 | 0.00 | 91    | 100.00    |
|            | 70歲以上               | 96.30  | 3.70 | 27    | 100.00    |
| 教育程度 #     | 國(初)中及以下            | 100.00 | 0.00 | 119   | 100.00    |
|            | 高中、職                | 99.56  | 0.44 | 453   | 100.00    |
|            | 大專及以上               | 99.19  | 0.81 | 1,106 | 100.00    |
| 工作別 #      | 專技主管人員              | 99.35  | 0.65 | 307   | 100.00    |
|            | 技術員/事務人員            | 99.07  | 0.93 | 324   | 100.00    |
|            | 服務工作人員              | 99.14  | 0.86 | 350   | 100.00    |
|            | 農林漁牧及體力工作者          | 100.00 | 0.00 | 57    | 100.00    |
|            | 家管/退休/無業            | 99.22  | 0.78 | 255   | 100.00    |
|            | 學生                  | 99.74  | 0.26 | 385   | 100.00    |
| 婚姻狀況       | 未婚                  | 99.22  | 0.78 | 892   | 100.00    |
|            | 已婚                  | 99.49  | 0.51 | 786   | 100.00    |
| 個人每月平均所得 # | 無經常性收入或沒有收入         | 99.47  | 0.53 | 561   | 100.00    |
|            | 未滿3萬元               | 99.05  | 0.95 | 315   | 100.00    |
|            | 3萬元~未滿5萬元           | 99.35  | 0.65 | 617   | 100.00    |
|            | 5萬元~未滿10萬元          | 99.39  | 0.61 | 164   | 100.00    |
|            | 10萬元及以上             | 100.00 | 0.00 | 21    | 100.00    |
| 居住地區 #     | 北部地區                | 99.23  | 0.77 | 519   | 100.00    |
|            | 中部地區                | 99.50  | 0.50 | 994   | 100.00    |
|            | 南部地區                | 99.28  | 0.72 | 138   | 100.00    |
|            | 東部地區                | 94.74  | 5.26 | 19    | 100.00    |
|            | 金馬地區                | --     | --   | 0     | --        |
|            | 國外地區                | 100.00 | 0.00 | 8     | 100.00    |
| 調查遊憩景點 #   | 獅頭山風景區(獅山遊客中心)      | 99.50  | 0.50 | 199   | 100.00    |
|            | 獅頭山風景區(南庄遊客中心)      | 99.56  | 0.44 | 677   | 100.00    |
|            | 梨山風景區(谷關遊客中心)       | 100.00 | 0.00 | 105   | 100.00    |
|            | 梨山風景區(梨山遊客中心)       | 97.14  | 2.86 | 105   | 100.00    |
|            | 八卦山風景區(八卦山山脈生態遊客中心) | 99.32  | 0.68 | 592   | 100.00    |
| 國籍         | 本國                  | 99.34  | 0.66 | 1,669 | 100.00    |
|            | 外國                  | 100.00 | 0.00 | 9     | 100.00    |
| 調查月份 #     | 1月                  | 99.08  | 0.92 | 109   | 100.00    |
|            | 2月                  | 99.66  | 0.34 | 292   | 100.00    |
|            | 3月                  | 99.10  | 0.90 | 111   | 100.00    |
|            | 4月                  | 99.45  | 0.55 | 181   | 100.00    |
|            | 5月                  | 98.03  | 1.97 | 152   | 100.00    |
|            | 6月                  | 99.23  | 0.77 | 130   | 100.00    |
|            | 7月                  | 100.00 | 0.00 | 150   | 100.00    |
|            | 8月                  | 97.92  | 2.08 | 96    | 100.00    |
|            | 9月                  | 100.00 | 0.00 | 151   | 100.00    |
|            | 10月                 | 100.00 | 0.00 | 105   | 100.00    |
|            | 11月                 | 99.05  | 0.95 | 105   | 100.00    |
|            | 12月                 | 100.00 | 0.00 | 96    | 100.00    |
| 季節 #       | 春季                  | 99.60  | 0.40 | 497   | 100.00    |
|            | 夏季                  | 98.87  | 1.13 | 444   | 100.00    |
|            | 秋季                  | 99.20  | 0.80 | 376   | 100.00    |
|            | 冬季                  | 99.72  | 0.28 | 361   | 100.00    |
| 淡旺季        | 旺季                  | 99.68  | 0.32 | 624   | 100.00    |
|            | 淡季                  | 99.15  | 0.85 | 1,054 | 100.00    |

\* 表示經卡方檢定(Chi-square Test)，該人文變項達到統計上顯著差異( $\alpha=0.05$ )。

# 表示該人文變項組間期望值小於5的比例超過25%，因此，未做卡方檢定 (Chi-square Test)。

註：本表已排除年齡/教育程度/工作別/婚姻狀況/個人每月平均所得/居住地區/回答不確定

附表4-14-B4.1 不願意重遊參山國家風景區或目前所在這個景點的原因(可複選)

Base: 不願意重遊參山國家風景區的受訪者

|          |                     | 缺乏特色   | 環境髒亂 | 交通不便   | 遊憩設施差 | 花費太高 | 交通壅塞 | 其他   | 回答人數 |
|----------|---------------------|--------|------|--------|-------|------|------|------|------|
| 整體       |                     | 54.55  | 0.00 | 18.18  | 9.09  | 0.00 | 0.00 | 0.00 | 11   |
| #        |                     | #      | #    | #      | #     | #    | #    |      |      |
| 性別       | 男                   | 25.00  | 0.00 | 25.00  | 0.00  | 0.00 | 0.00 | 0.00 | 4    |
|          | 女                   | 71.43  | 0.00 | 14.29  | 14.29 | 0.00 | 0.00 | 0.00 | 7    |
| #        |                     | #      | #    | #      | #     | #    | #    |      |      |
| 年齡       | 12歲~19歲             | 100.00 | 0.00 | 0.00   | 0.00  | 0.00 | 0.00 | 0.00 | 1    |
|          | 20歲~29歲             | 50.00  | 0.00 | 0.00   | 0.00  | 0.00 | 0.00 | 0.00 | 2    |
|          | 30歲~39歲             | 75.00  | 0.00 | 0.00   | 25.00 | 0.00 | 0.00 | 0.00 | 4    |
|          | 40歲~49歲             | 100.00 | 0.00 | 0.00   | 0.00  | 0.00 | 0.00 | 0.00 | 1    |
|          | 50歲~59歲             | 0.00   | 0.00 | 100.00 | 0.00  | 0.00 | 0.00 | 0.00 | 2    |
|          | 60歲~69歲             | --     | --   | --     | --    | --   | --   | --   | 0    |
|          | 70歲及以上              | 0.00   | 0.00 | 0.00   | 0.00  | 0.00 | 0.00 | 0.00 | 1    |
| #        |                     | #      | #    | #      | #     | #    | #    |      |      |
| 教育程度     | 國(初)中及以下            | --     | --   | --     | --    | --   | --   | --   | 0    |
|          | 高中、職                | 100.00 | 0.00 | 0.00   | 0.00  | 0.00 | 0.00 | 0.00 | 2    |
|          | 大專及以上               | 44.44  | 0.00 | 22.22  | 11.11 | 0.00 | 0.00 | 0.00 | 9    |
| #        |                     | #      | #    | #      | #     | #    | #    |      |      |
| 工作別      | 專技主管人員              | 0.00   | 0.00 | 50.00  | 50.00 | 0.00 | 0.00 | 0.00 | 2    |
|          | 技術員/事務人員            | 66.67  | 0.00 | 33.33  | 0.00  | 0.00 | 0.00 | 0.00 | 3    |
|          | 服務工作人員              | 66.67  | 0.00 | 0.00   | 0.00  | 0.00 | 0.00 | 0.00 | 3    |
|          | 農林漁牧及體力工作者          | --     | --   | --     | --    | --   | --   | --   | 0    |
|          | 家管/退休/無業            | 50.00  | 0.00 | 0.00   | 0.00  | 0.00 | 0.00 | 0.00 | 2    |
|          | 學生                  | 100.00 | 0.00 | 0.00   | 0.00  | 0.00 | 0.00 | 0.00 | 1    |
| #        |                     | #      | #    | #      | #     | #    | #    |      |      |
| 婚姻狀況     | 未婚                  | 57.14  | 0.00 | 0.00   | 14.29 | 0.00 | 0.00 | 0.00 | 7    |
|          | 已婚                  | 50.00  | 0.00 | 50.00  | 0.00  | 0.00 | 0.00 | 0.00 | 4    |
| #        |                     | #      | #    | #      | #     | #    | #    |      |      |
| 個人每月平均所得 | 無經常性收入或沒有收入         | 66.67  | 0.00 | 0.00   | 0.00  | 0.00 | 0.00 | 0.00 | 3    |
|          | 未滿3萬元               | 100.00 | 0.00 | 0.00   | 0.00  | 0.00 | 0.00 | 0.00 | 3    |
|          | 3萬元~未滿5萬元           | 25.00  | 0.00 | 25.00  | 25.00 | 0.00 | 0.00 | 0.00 | 4    |
|          | 5萬元~未滿10萬元          | 0.00   | 0.00 | 100.00 | 0.00  | 0.00 | 0.00 | 0.00 | 1    |
|          | 10萬元及以上             | --     | --   | --     | --    | --   | --   | --   | 0    |
| #        |                     | #      | #    | #      | #     | #    | #    |      |      |
| 居住地區     | 北部地區                | 75.00  | 0.00 | 0.00   | 25.00 | 0.00 | 0.00 | 0.00 | 4    |
|          | 中部地區                | 40.00  | 0.00 | 20.00  | 0.00  | 0.00 | 0.00 | 0.00 | 5    |
|          | 南部地區                | 100.00 | 0.00 | 0.00   | 0.00  | 0.00 | 0.00 | 0.00 | 1    |
|          | 東部地區                | 0.00   | 0.00 | 100.00 | 0.00  | 0.00 | 0.00 | 0.00 | 1    |
|          | 金馬地區                | --     | --   | --     | --    | --   | --   | --   | 0    |
|          | 國外地區                | --     | --   | --     | --    | --   | --   | --   | 0    |
| #        |                     | #      | #    | #      | #     | #    | #    |      |      |
| 調查遊憩景點   | 獅頭山風景區(獅山遊客中心)      | 100.00 | 0.00 | 0.00   | 0.00  | 0.00 | 0.00 | 0.00 | 1    |
|          | 獅頭山風景區(南庄遊客中心)      | 66.67  | 0.00 | 0.00   | 33.33 | 0.00 | 0.00 | 0.00 | 3    |
|          | 梨山風景區(梨山遊客中心)       | 33.33  | 0.00 | 66.67  | 0.00  | 0.00 | 0.00 | 0.00 | 3    |
|          | 八卦山風景區(八卦山山脈生態遊客中心) | 50.00  | 0.00 | 0.00   | 0.00  | 0.00 | 0.00 | 0.00 | 4    |
| #        |                     | #      | #    | #      | #     | #    | #    |      |      |
| 國籍       | 本國                  | 54.55  | 0.00 | 18.18  | 9.09  | 0.00 | 0.00 | 0.00 | 11   |
|          | 外國                  | --     | --   | --     | --    | --   | --   | --   | 0    |
| #        |                     | #      | #    | #      | #     | #    | #    |      |      |
| 調查月份     | 1月                  | 100.00 | 0.00 | 0.00   | 0.00  | 0.00 | 0.00 | 0.00 | 1    |
|          | 2月                  | 100.00 | 0.00 | 0.00   | 0.00  | 0.00 | 0.00 | 0.00 | 1    |
|          | 3月                  | 100.00 | 0.00 | 0.00   | 0.00  | 0.00 | 0.00 | 0.00 | 1    |
|          | 4月                  | 0.00   | 0.00 | 100.00 | 0.00  | 0.00 | 0.00 | 0.00 | 1    |
|          | 5月                  | 66.67  | 0.00 | 0.00   | 33.33 | 0.00 | 0.00 | 0.00 | 3    |
|          | 6月                  | 0.00   | 0.00 | 100.00 | 0.00  | 0.00 | 0.00 | 0.00 | 1    |
|          | 7月                  | --     | --   | --     | --    | --   | --   | --   | 0    |
|          | 8月                  | 0.00   | 0.00 | 0.00   | 0.00  | 0.00 | 0.00 | 0.00 | 2    |
|          | 9月                  | --     | --   | --     | --    | --   | --   | --   | 0    |
|          | 10月                 | --     | --   | --     | --    | --   | --   | --   | 0    |
|          | 11月                 | 100.00 | 0.00 | 0.00   | 0.00  | 0.00 | 0.00 | 0.00 | 1    |
|          | 12月                 | --     | --   | --     | --    | --   | --   | --   | 0    |
| #        |                     | #      | #    | #      | #     | #    | #    |      |      |
| 季節       | 春季                  | 100.00 | 0.00 | 0.00   | 0.00  | 0.00 | 0.00 | 0.00 | 2    |
|          | 夏季                  | 60.00  | 0.00 | 20.00  | 20.00 | 0.00 | 0.00 | 0.00 | 5    |
|          | 秋季                  | 0.00   | 0.00 | 33.33  | 0.00  | 0.00 | 0.00 | 0.00 | 3    |
|          | 冬季                  | 100.00 | 0.00 | 0.00   | 0.00  | 0.00 | 0.00 | 0.00 | 1    |
| #        |                     | #      | #    | #      | #     | #    | #    |      |      |
| 淡旺季      | 旺季                  | 50.00  | 0.00 | 50.00  | 0.00  | 0.00 | 0.00 | 0.00 | 2    |
|          | 淡季                  | 55.56  | 0.00 | 11.11  | 11.11 | 0.00 | 0.00 | 0.00 | 9    |

\* 表示經卡方檢定(Chi-square Test)，該人文變項達到統計上顯著差異( $\alpha=0.05$ )。

# 表示該人文變項組間期望值小於5的比例超過25%，因此，未做卡方檢定 (Chi-square Test)。

註1：本表已排除年齡/教育程度/工作別/婚姻狀況/個人每月平均所得/居住地區/回答不確定意見的受訪者。

註2：本表為複選情形，因此百分比加總超過100%

附表4-14-C1 參山國家風景區內喜歡的活動(可複選)

| Base:所有受訪者 |                     |        |        |       |       |        |              |       |
|------------|---------------------|--------|--------|-------|-------|--------|--------------|-------|
|            |                     | 自然賞景活動 | 文化體驗活動 | 運動型活動 | 遊樂園活動 | 其他休閒活動 | 都不喜歡、沒有特別的感覺 | 回答人數  |
| 整體         |                     | 42.49  | 22.29  | 64.90 | 0.83  | 57.99  | 1.73         | 1,678 |
|            |                     |        |        |       |       |        |              |       |
| 性別         | 男                   | 41.92  | 21.88  | 66.38 | 0.65  | 57.97  | 2.16         | 928   |
|            | 女                   | 43.20  | 22.80  | 63.07 | 1.07  | 58.00  | 1.20         | 750   |
|            |                     |        |        |       |       |        |              |       |
| 年齡         | 12歲~19歲             | 46.58  | 22.98  | 60.25 | 1.24  | 67.08  | 4.35         | 161   |
|            | 20歲~29歲             | 37.59  | 23.52  | 61.48 | 0.93  | 68.15  | 1.67         | 540   |
|            | 30歲~39歲             | 43.84  | 19.52  | 60.66 | 1.20  | 60.06  | 0.60         | 333   |
|            | 40歲~49歲             | 42.45  | 24.53  | 70.13 | 0.63  | 52.83  | 1.57         | 318   |
|            | 50歲~59歲             | 51.92  | 22.60  | 69.71 | 0.48  | 41.35  | 1.44         | 208   |
|            | 60歲~69歲             | 39.56  | 19.78  | 75.82 | 0.00  | 39.56  | 2.20         | 91    |
|            | 70歲以上               | 37.04  | 7.41   | 77.78 | 0.00  | 25.93  | 3.70         | 27    |
|            |                     |        |        |       |       |        |              |       |
| 教育程度       | 國(初)中及以下            | 38.66  | 19.33  | 73.95 | 0.00  | 34.45  | 1.68         | 119   |
|            | 高中、職                | 39.51  | 20.75  | 74.17 | 0.66  | 60.04  | 0.66         | 453   |
|            | 大專及以上               | 44.12  | 23.24  | 60.13 | 0.99  | 59.67  | 2.17         | 1,106 |
|            |                     |        |        |       |       |        |              |       |
| 工作別        | 專技主管人員              | 49.51  | 23.45  | 60.91 | 0.98  | 58.63  | 1.30         | 307   |
|            | 技術員/事務人員            | 41.36  | 20.06  | 64.20 | 0.62  | 66.05  | 1.85         | 324   |
|            | 服務工作人員              | 40.29  | 23.71  | 64.86 | 1.43  | 58.00  | 0.86         | 350   |
|            | 農林漁牧及體力工作者          | 57.89  | 17.54  | 70.18 | 1.75  | 47.37  | 0.00         | 57    |
|            | 家管/退休/無業            | 41.18  | 19.61  | 71.37 | 0.00  | 42.35  | 1.57         | 255   |
|            | 學生                  | 38.44  | 24.42  | 63.64 | 0.78  | 62.60  | 3.12         | 385   |
|            |                     |        |        |       |       |        |              |       |
| 婚姻狀況       | 未婚                  | 40.58  | 22.98  | 61.77 | 0.90  | 65.25  | 1.79         | 892   |
|            | 已婚                  | 44.66  | 21.50  | 68.45 | 0.76  | 49.75  | 1.65         | 786   |
|            |                     |        |        |       |       |        |              |       |
| 個人每月平均所得   | 無經常性收入或沒有收入         | 37.43  | 23.35  | 68.27 | 0.36  | 52.58  | 2.85         | 561   |
|            | 未滿3萬元               | 42.54  | 17.78  | 60.00 | 0.63  | 64.44  | 0.63         | 315   |
|            | 3萬元~未滿5萬元           | 41.98  | 24.47  | 65.32 | 1.46  | 62.40  | 1.30         | 617   |
|            | 5萬元~未滿10萬元          | 61.59  | 19.51  | 59.15 | 0.61  | 47.56  | 1.22         | 164   |
|            | 10萬元及以上             | 42.86  | 19.05  | 80.95 | 0.00  | 57.14  | 4.76         | 21    |
|            |                     |        |        |       |       |        |              |       |
| 居住地區       | 北部地區                | 46.44  | 23.12  | 61.27 | 0.58  | 64.35  | 1.16         | 519   |
|            | 中部地區                | 38.43  | 20.82  | 69.42 | 1.11  | 52.92  | 2.31         | 994   |
|            | 南部地區                | 56.52  | 31.88  | 52.17 | 0.00  | 66.67  | 0.00         | 138   |
|            | 東部地區                | 47.37  | 10.53  | 26.32 | 0.00  | 73.68  | 0.00         | 19    |
|            | 金馬地區                | --     | --     | --    | --    | --     | --           | 0     |
|            | 國外地區                | 37.50  | 12.50  | 50.00 | 0.00  | 87.50  | 0.00         | 8     |
|            |                     |        |        |       |       |        |              |       |
| 調查遊憩景點     | 獅頭山風景區(獅山遊客中心)      | 43.72  | 16.58  | 69.85 | 1.01  | 55.78  | 0.00         | 199   |
|            | 獅頭山風景區(南庄遊客中心)      | 51.40  | 24.52  | 53.32 | 0.89  | 88.33  | 0.44         | 677   |
|            | 梨山風景區(谷關遊客中心)       | 24.76  | 6.67   | 44.76 | 1.90  | 94.29  | 0.00         | 105   |
|            | 梨山風景區(梨山遊客中心)       | 89.52  | 7.62   | 38.10 | 0.00  | 16.19  | 1.90         | 105   |
|            | 八卦山風景區(八卦山山脈生態遊客中心) | 26.69  | 27.03  | 84.80 | 0.68  | 25.00  | 4.05         | 592   |
|            |                     |        |        |       |       |        |              |       |
| 國籍         | 本國                  | 42.48  | 22.29  | 65.01 | 0.84  | 57.82  | 1.74         | 1,669 |
|            | 外國                  | 44.44  | 22.22  | 44.44 | 0.00  | 88.89  | 0.00         | 9     |
|            |                     |        |        |       |       |        |              |       |
| 調查月份       | 1月                  | 22.94  | 28.44  | 70.64 | 0.00  | 62.39  | 0.92         | 109   |
|            | 2月                  | 42.12  | 40.41  | 77.40 | 2.40  | 64.04  | 0.34         | 292   |
|            | 3月                  | 36.04  | 18.92  | 53.15 | 0.00  | 53.15  | 10.81        | 111   |
|            | 4月                  | 48.07  | 19.34  | 63.54 | 0.55  | 46.41  | 4.42         | 181   |
|            | 5月                  | 55.26  | 13.82  | 55.92 | 0.00  | 54.61  | 2.63         | 152   |
|            | 6月                  | 66.15  | 6.92   | 32.31 | 0.00  | 71.54  | 0.77         | 130   |
|            | 7月                  | 56.00  | 18.67  | 61.33 | 0.00  | 90.00  | 0.67         | 150   |
|            | 8月                  | 41.67  | 30.21  | 45.83 | 0.00  | 44.79  | 0.00         | 96    |
|            | 9月                  | 7.95   | 24.50  | 92.05 | 1.32  | 46.36  | 0.66         | 151   |
|            | 10月                 | 10.48  | 0.95   | 88.57 | 0.00  | 75.24  | 0.00         | 105   |
|            | 11月                 | 65.71  | 32.38  | 57.14 | 1.90  | 24.76  | 0.00         | 105   |
|            | 12月                 | 54.17  | 10.42  | 59.38 | 2.08  | 47.92  | 0.00         | 96    |
|            |                     |        |        |       |       |        |              |       |
| 季節         | 春季                  | 40.24  | 31.99  | 72.43 | 1.81  | 60.56  | 0.40         | 497   |
|            | 夏季                  | 47.52  | 17.34  | 58.33 | 0.23  | 50.90  | 5.41         | 444   |
|            | 秋季                  | 55.85  | 17.55  | 47.34 | 0.00  | 72.07  | 0.53         | 376   |
|            | 冬季                  | 25.48  | 19.94  | 80.89 | 1.11  | 48.48  | 0.28         | 361   |
|            |                     |        |        |       |       |        |              |       |
| 淡旺季 *      | 旺季                  | 35.58  | 30.45  | 76.92 | 1.60  | 54.65  | 1.60         | 624   |
|            | 淡季                  | 46.58  | 17.46  | 57.78 | 0.38  | 59.96  | 1.80         | 1,054 |

\* 表示經卡方檢定(Chi-square Test)，該人文變項達到統計上顯著差異( $\alpha=0.05$ )。

# 表示該人文變項組間期望值小於5的比例超過25%，因此，未做卡方檢定 (Chi-square Test)。

註1：本表已排除年齡/教育程度/工作別/婚姻狀況/個人每月平均所得/居住地區/回答不確定意見的受訪者。

註2：本表為複選情形，因此百分比加總超過100%

附表4-14-C1.1 參山國家風景區內喜歡的自然賞景活動項目(可複選)

| Base：喜歡自然賞景活動的受訪者 |                     |                                          |                                        |                         |       |      |      |
|-------------------|---------------------|------------------------------------------|----------------------------------------|-------------------------|-------|------|------|
|                   |                     | 觀賞海岸地<br>質景觀、溼<br>地生態、田<br>園風光、溪<br>流瀑布等 | 觀賞動、植<br>物(如賞<br>鳥、賞鯨<br>豚、賞螢、<br>賞花等) | 觀賞日出、<br>雪景、星象<br>等自然景觀 | 環湖賞景  | 其他   | 回答人數 |
| 整體                |                     | 51.89                                    | 54.14                                  | 0.00                    | 6.73  | 0.84 | 713  |
|                   |                     | *                                        | *                                      | #                       |       |      |      |
| 性別                | 男                   | 55.27                                    | 49.61                                  | 0.00                    | 6.43  | 1.03 | 389  |
|                   | 女                   | 47.84                                    | 59.57                                  | 0.00                    | 7.10  | 0.62 | 324  |
|                   |                     | *                                        | *                                      | #                       | *     |      |      |
| 年齡                | 12歲~19歲             | 46.67                                    | 54.67                                  | 0.00                    | 5.33  | 0.00 | 75   |
|                   | 20歲~29歲             | 62.56                                    | 39.90                                  | 0.00                    | 3.45  | 1.48 | 203  |
|                   | 30歲~39歲             | 50.00                                    | 56.16                                  | 0.00                    | 11.64 | 0.68 | 146  |
|                   | 40歲~49歲             | 52.59                                    | 55.56                                  | 0.00                    | 9.63  | 0.74 | 135  |
|                   | 50歲~59歲             | 40.74                                    | 72.22                                  | 0.00                    | 4.63  | 0.93 | 108  |
|                   | 60歲~69歲             | 50.00                                    | 58.33                                  | 0.00                    | 5.56  | 0.00 | 36   |
|                   | 70歲以上               | 20.00                                    | 80.00                                  | 0.00                    | 0.00  | 0.00 | 10   |
|                   |                     | *                                        | *                                      | #                       |       |      |      |
| 教育程度              | 國(初)中及以下            | 34.78                                    | 67.39                                  | 0.00                    | 4.35  | 2.17 | 46   |
|                   | 高中、職                | 48.60                                    | 61.45                                  | 0.00                    | 5.59  | 0.00 | 179  |
|                   | 大專及以上               | 54.71                                    | 50.20                                  | 0.00                    | 7.38  | 1.02 | 488  |
|                   |                     | *                                        | *                                      | #                       | *     |      |      |
| 工作別               | 專技主管人員              | 50.00                                    | 50.66                                  | 0.00                    | 15.79 | 1.32 | 152  |
|                   | 技術員/事務人員            | 55.97                                    | 52.24                                  | 0.00                    | 1.49  | 1.49 | 134  |
|                   | 服務工作人員              | 55.32                                    | 52.48                                  | 0.00                    | 7.09  | 0.71 | 141  |
|                   | 農林漁牧及體力工作者          | 51.52                                    | 66.67                                  | 0.00                    | 6.06  | 0.00 | 33   |
|                   | 家管/退休/無業            | 43.81                                    | 68.57                                  | 0.00                    | 3.81  | 0.00 | 105  |
|                   | 學生                  | 52.70                                    | 47.97                                  | 0.00                    | 4.05  | 0.68 | 148  |
|                   |                     | *                                        | *                                      | #                       |       |      |      |
| 婚姻狀況              | 未婚                  | 58.56                                    | 44.20                                  | 0.00                    | 6.08  | 1.10 | 362  |
|                   | 已婚                  | 45.01                                    | 64.39                                  | 0.00                    | 7.41  | 0.57 | 351  |
|                   |                     | *                                        | *                                      | #                       | *     |      |      |
| 個人每月平均所得          | 無經常性收入或沒有收入         | 49.52                                    | 56.19                                  | 0.00                    | 3.81  | 0.48 | 210  |
|                   | 未滿3萬元               | 49.25                                    | 53.73                                  | 0.00                    | 3.73  | 0.75 | 134  |
|                   | 3萬元~未滿5萬元           | 54.83                                    | 50.19                                  | 0.00                    | 7.72  | 0.77 | 259  |
|                   | 5萬元~未滿10萬元          | 53.47                                    | 56.44                                  | 0.00                    | 13.86 | 1.98 | 101  |
|                   | 10萬元及以上             | 44.44                                    | 100.00                                 | 0.00                    | 11.11 | 0.00 | 9    |
|                   |                     | #                                        | #                                      | #                       | #     |      |      |
| 居住地區              | 北部地區                | 51.45                                    | 57.68                                  | 0.00                    | 9.54  | 0.00 | 241  |
|                   | 中部地區                | 49.21                                    | 54.71                                  | 0.00                    | 4.45  | 1.57 | 382  |
|                   | 南部地區                | 64.10                                    | 43.59                                  | 0.00                    | 10.26 | 0.00 | 78   |
|                   | 東部地區                | 77.78                                    | 22.22                                  | 0.00                    | 0.00  | 0.00 | 9    |
|                   | 金馬地區                | --                                       | --                                     | --                      | --    | --   | 0    |
|                   | 國外地區                | 33.33                                    | 66.67                                  | 0.00                    | 0.00  | 0.00 | 3    |
|                   |                     | *                                        | *                                      | #                       |       |      |      |
| 調查遊憩景點            | 獅頭山風景區(獅山遊客中心)      | 52.87                                    | 54.02                                  | 0.00                    | 6.90  | 0.00 | 87   |
|                   | 獅頭山風景區(南庄遊客中心)      | 63.79                                    | 41.09                                  | 0.00                    | 7.18  | 0.00 | 348  |
|                   | 梨山風景區(谷關遊客中心)       | 34.62                                    | 76.92                                  | 0.00                    | 7.69  | 0.00 | 26   |
|                   | 梨山風景區(梨山遊客中心)       | 60.64                                    | 55.32                                  | 0.00                    | 11.70 | 0.00 | 94   |
|                   | 八卦山風景區(八卦山山脈生態遊客中心) | 22.78                                    | 78.48                                  | 0.00                    | 2.53  | 3.80 | 158  |
|                   |                     | #                                        | #                                      | #                       | #     |      |      |
| 國籍                | 本國                  | 51.90                                    | 54.16                                  | 0.00                    | 6.77  | 0.85 | 709  |
|                   | 外國                  | 50.00                                    | 50.00                                  | 0.00                    | 0.00  | 0.00 | 4    |
|                   |                     | *                                        | *                                      | #                       | #     |      |      |
| 調查月份              | 1月                  | 64.00                                    | 60.00                                  | 0.00                    | 8.00  | 0.00 | 25   |
|                   | 2月                  | 33.33                                    | 81.30                                  | 0.00                    | 4.07  | 0.00 | 123  |
|                   | 3月                  | 52.50                                    | 55.00                                  | 0.00                    | 12.50 | 0.00 | 40   |
|                   | 4月                  | 19.54                                    | 80.46                                  | 0.00                    | 12.64 | 0.00 | 87   |
|                   | 5月                  | 53.57                                    | 48.81                                  | 0.00                    | 4.76  | 0.00 | 84   |
|                   | 6月                  | 74.42                                    | 27.91                                  | 0.00                    | 2.33  | 0.00 | 86   |
|                   | 7月                  | 52.38                                    | 48.81                                  | 0.00                    | 0.00  | 0.00 | 84   |
|                   | 8月                  | 100.00                                   | 0.00                                   | 0.00                    | 0.00  | 0.00 | 40   |
|                   | 9月                  | 50.00                                    | 41.67                                  | 0.00                    | 16.67 | 0.00 | 12   |
|                   | 10月                 | 45.45                                    | 45.45                                  | 0.00                    | 9.09  | 0.00 | 11   |
|                   | 11月                 | 62.32                                    | 42.03                                  | 0.00                    | 21.74 | 8.70 | 69   |
|                   | 12月                 | 53.85                                    | 65.38                                  | 0.00                    | 1.92  | 0.00 | 52   |
|                   |                     | *                                        | *                                      | #                       | *     |      |      |
| 季節                | 春季                  | 42.50                                    | 74.50                                  | 0.00                    | 4.00  | 0.00 | 200  |
|                   | 夏季                  | 39.34                                    | 63.03                                  | 0.00                    | 9.48  | 0.00 | 211  |
|                   | 秋季                  | 70.48                                    | 30.95                                  | 0.00                    | 0.95  | 0.00 | 210  |
|                   | 冬季                  | 58.70                                    | 42.39                                  | 0.00                    | 19.57 | 6.52 | 92   |
|                   |                     | *                                        | *                                      | #                       |       |      |      |
| 淡旺季               | 旺季                  | 28.83                                    | 78.83                                  | 0.00                    | 8.11  | 0.00 | 222  |
|                   | 淡季                  | 62.32                                    | 42.97                                  | 0.00                    | 6.11  | 1.22 | 491  |

\* 表示經卡方檢定(Chi-square Test)，該人文變項達到統計上顯著差異( $\alpha=0.05$ )。

# 表示該人文變項組間期望值小於5的比例超過25%，因此，未做卡方檢定 (Chi-square Test)。

註1：本表已排除年齡/教育程度/工作別/婚姻狀況/個人每月平均所得/居住地區/回答不確定意見的受訪者。

註2：本表為複選情形，因此百分比加總超過100%

附表4-14-C1.2 參山國家風景區內喜歡的文化體驗活動項目(可複選)

| Base：喜歡文化體驗活動的受訪者 |                     |        |             |                    |                         |                        |         |         |      |       |                   |      |      |
|-------------------|---------------------|--------|-------------|--------------------|-------------------------|------------------------|---------|---------|------|-------|-------------------|------|------|
|                   |                     | 觀賞文化古蹟 | 節慶活動及表演節目欣賞 | 參觀展覽(如博覽會、美食展、旅展等) | 傳統技藝學習(如竹藝、陶藝、手工染布、編織等) | 農村生活體驗(如採摘蔬果、柿餅製作、擂茶等) | 參觀漁村、聚落 | 原住民文化體驗 | 鐵道懷舊 | 宗教活動  | 戰地文化體驗(如：馬祖國家風景區) | 其他   | 回答人數 |
| 整體                |                     | 74.87  | 14.97       | 13.90              | 4.81                    | 7.49                   | 5.35    | 14.44   | 0.00 | 5.88  | 0.80              | 0.00 | 374  |
|                   |                     | #      |             |                    |                         |                        |         |         |      |       |                   |      |      |
| 性別                | 男                   | 76.85  | 15.76       | 14.29              | 2.96                    | 5.42                   | 3.94    | 11.82   | 0.00 | 5.42  | 0.49              | 0.00 | 203  |
|                   | 女                   | 72.51  | 14.04       | 13.45              | 7.02                    | 9.94                   | 7.02    | 17.54   | 0.00 | 6.43  | 1.17              | 0.00 | 171  |
|                   |                     | #      |             |                    |                         |                        |         |         |      |       |                   |      |      |
| 年齡                | 12歲~19歲             | 89.19  | 5.41        | 8.11               | 2.70                    | 0.00                   | 5.41    | 13.51   | 0.00 | 0.00  | 0.00              | 0.00 | 37   |
|                   | 20歲~29歲             | 81.10  | 13.39       | 6.30               | 2.36                    | 8.66                   | 3.94    | 14.17   | 0.00 | 3.94  | 1.57              | 0.00 | 127  |
|                   | 30歲~39歲             | 66.15  | 21.54       | 15.38              | 7.69                    | 7.69                   | 6.15    | 15.38   | 0.00 | 4.62  | 0.00              | 0.00 | 65   |
|                   | 40歲~49歲             | 74.36  | 14.10       | 20.51              | 8.97                    | 8.97                   | 7.69    | 20.51   | 0.00 | 3.85  | 1.28              | 0.00 | 78   |
|                   | 50歲~59歲             | 59.57  | 19.15       | 27.66              | 4.26                    | 10.64                  | 4.26    | 8.51    | 0.00 | 14.89 | 0.00              | 0.00 | 47   |
|                   | 60歲~69歲             | 72.22  | 11.11       | 11.11              | 0.00                    | 0.00                   | 5.56    | 5.56    | 0.00 | 22.22 | 0.00              | 0.00 | 18   |
|                   | 70歲以上               | 100.00 | 50.00       | 0.00               | 0.00                    | 0.00                   | 0.00    | 0.00    | 0.00 | 0.00  | 0.00              | 0.00 | 2    |
|                   |                     | #      |             |                    |                         |                        |         |         |      |       |                   |      |      |
| 教育程度              | 國(初)中及以下            | 60.87  | 13.04       | 8.70               | 4.35                    | 4.35                   | 4.35    | 8.70    | 0.00 | 21.74 | 0.00              | 0.00 | 23   |
|                   | 高中、職                | 81.91  | 8.51        | 9.57               | 4.26                    | 4.26                   | 5.32    | 17.02   | 0.00 | 4.26  | 1.06              | 0.00 | 94   |
|                   | 大專及以上               | 73.54  | 17.51       | 15.95              | 5.06                    | 8.95                   | 5.45    | 14.01   | 0.00 | 5.06  | 0.78              | 0.00 | 257  |
|                   |                     | #      |             |                    |                         |                        |         |         |      |       |                   |      |      |
| 工作別               | 專技主管人員              | 54.17  | 26.39       | 23.61              | 6.94                    | 9.72                   | 8.33    | 19.44   | 0.00 | 6.94  | 0.00              | 0.00 | 72   |
|                   | 技術員/事務人員            | 73.85  | 10.77       | 15.38              | 3.08                    | 13.85                  | 6.15    | 16.92   | 0.00 | 3.08  | 1.54              | 0.00 | 65   |
|                   | 服務工作人員              | 81.93  | 15.66       | 9.64               | 8.43                    | 7.23                   | 6.02    | 16.87   | 0.00 | 4.82  | 2.41              | 0.00 | 83   |
|                   | 農林漁牧及體力工作者          | 90.00  | 10.00       | 20.00              | 20.00                   | 0.00                   | 0.00    | 10.00   | 0.00 | 10.00 | 0.00              | 0.00 | 10   |
|                   | 家管/退休/無業            | 68.00  | 12.00       | 16.00              | 2.00                    | 6.00                   | 4.00    | 8.00    | 0.00 | 16.00 | 0.00              | 0.00 | 50   |
|                   | 學生                  | 87.23  | 10.64       | 7.45               | 1.06                    | 3.19                   | 3.19    | 10.64   | 0.00 | 2.13  | 0.00              | 0.00 | 94   |
|                   |                     | #      |             |                    |                         |                        |         |         |      |       |                   |      |      |
| 婚姻狀況              | 未婚                  | 80.49  | 10.73       | 7.32               | 2.93                    | 6.34                   | 4.39    | 13.66   | 0.00 | 3.90  | 0.49              | 0.00 | 205  |
|                   | 已婚                  | 68.05  | 20.12       | 21.89              | 7.10                    | 8.88                   | 6.51    | 15.38   | 0.00 | 8.28  | 1.18              | 0.00 | 169  |
|                   |                     | #      |             |                    |                         |                        |         |         |      |       |                   |      |      |
| 個人每月平均所得          | 無經常性收入或沒有收入         | 77.86  | 10.69       | 11.45              | 1.53                    | 3.05                   | 3.05    | 9.92    | 0.00 | 6.11  | 0.00              | 0.00 | 131  |
|                   | 未滿3萬元               | 78.57  | 19.64       | 8.93               | 5.36                    | 8.93                   | 1.79    | 10.71   | 0.00 | 12.50 | 1.79              | 0.00 | 56   |
|                   | 3萬元~未滿5萬元           | 71.52  | 15.89       | 14.57              | 7.95                    | 11.26                  | 7.95    | 19.21   | 0.00 | 3.31  | 1.32              | 0.00 | 151  |
|                   | 5萬元~未滿10萬元          | 71.88  | 15.63       | 31.25              | 3.13                    | 6.25                   | 9.38    | 15.63   | 0.00 | 6.25  | 0.00              | 0.00 | 32   |
|                   | 10萬元及以上             | 75.00  | 50.00       | 0.00               | 0.00                    | 0.00                   | 0.00    | 25.00   | 0.00 | 0.00  | 0.00              | 0.00 | 4    |
|                   |                     | #      |             |                    |                         |                        |         |         |      |       |                   |      |      |
| 居住地區              | 北部地區                | 70.83  | 14.17       | 14.17              | 9.17                    | 15.00                  | 9.17    | 15.83   | 0.00 | 7.50  | 0.00              | 0.00 | 120  |
|                   | 中部地區                | 78.74  | 14.98       | 13.53              | 2.42                    | 2.90                   | 3.38    | 12.08   | 0.00 | 5.31  | 1.45              | 0.00 | 207  |
|                   | 南部地區                | 65.91  | 18.18       | 15.91              | 4.55                    | 9.09                   | 4.55    | 22.73   | 0.00 | 2.27  | 0.00              | 0.00 | 44   |
|                   | 東部地區                | 100.00 | 0.00        | 0.00               | 0.00                    | 0.00                   | 0.00    | 0.00    | 0.00 | 50.00 | 0.00              | 0.00 | 2    |
|                   | 金馬地區                | --     | --          | --                 | --                      | --                     | --      | --      | --   | --    | --                | --   | 0    |
|                   | 國外地區                | 100.00 | 0.00        | 0.00               | 0.00                    | 0.00                   | 0.00    | 0.00    | 0.00 | 0.00  | 0.00              | 0.00 | 1    |
|                   |                     | #      |             |                    |                         |                        |         |         |      |       |                   |      |      |
| 調查遊憩景點            | 獅頭山風景區(獅山遊客中心)      | 78.79  | 15.15       | 9.09               | 3.03                    | 6.06                   | 12.12   | 18.18   | 0.00 | 3.03  | 0.00              | 0.00 | 33   |
|                   | 獅頭山風景區(南庄遊客中心)      | 72.89  | 11.45       | 9.04               | 7.23                    | 10.24                  | 7.23    | 23.49   | 0.00 | 0.60  | 0.00              | 0.00 | 166  |
|                   | 梨山風景區(谷關遊客中心)       | 42.86  | 0.00        | 0.00               | 0.00                    | 28.57                  | 0.00    | 71.43   | 0.00 | 0.00  | 0.00              | 0.00 | 7    |
|                   | 梨山風景區(梨山遊客中心)       | 37.50  | 12.50       | 12.50              | 0.00                    | 37.50                  | 0.00    | 37.50   | 0.00 | 0.00  | 0.00              | 0.00 | 8    |
|                   | 八卦山風景區(八卦山山脈生態遊客中心) | 79.38  | 19.38       | 20.63              | 3.13                    | 2.50                   | 2.50    | 0.63    | 0.00 | 12.50 | 1.88              | 0.00 | 160  |
|                   |                     | #      |             |                    |                         |                        |         |         |      |       |                   |      |      |
| 國籍                | 本國                  | 74.73  | 15.05       | 13.98              | 4.84                    | 7.53                   | 5.38    | 14.52   | 0.00 | 5.91  | 0.81              | 0.00 | 372  |
|                   | 外國                  | 100.00 | 0.00        | 0.00               | 0.00                    | 0.00                   | 0.00    | 0.00    | 0.00 | 0.00  | 0.00              | 0.00 | 2    |
|                   |                     | #      |             |                    |                         |                        |         |         |      |       |                   |      |      |
| 調查月份              | 1月                  | 70.97  | 22.58       | 9.68               | 9.68                    | 9.68                   | 9.68    | 6.45    | 0.00 | 12.90 | 3.23              | 0.00 | 31   |
|                   | 2月                  | 72.03  | 11.86       | 5.08               | 2.54                    | 7.63                   | 3.39    | 22.88   | 0.00 | 10.17 | 0.00              | 0.00 | 118  |
|                   | 3月                  | 85.71  | 9.52        | 33.33              | 4.76                    | 0.00                   | 0.00    | 0.00    | 0.00 | 0.00  | 0.00              | 0.00 | 21   |
|                   | 4月                  | 48.57  | 17.14       | 37.14              | 5.71                    | 14.29                  | 14.29   | 17.14   | 0.00 | 0.00  | 0.00              | 0.00 | 35   |
|                   | 5月                  | 80.95  | 9.52        | 23.81              | 4.76                    | 9.52                   | 0.00    | 19.05   | 0.00 | 0.00  | 0.00              | 0.00 | 21   |
|                   | 6月                  | 66.67  | 44.44       | 22.22              | 0.00                    | 0.00                   | 0.00    | 11.11   | 0.00 | 0.00  | 0.00              | 0.00 | 9    |
|                   | 7月                  | 85.71  | 17.86       | 14.29              | 0.00                    | 0.00                   | 0.00    | 0.00    | 0.00 | 0.00  | 0.00              | 0.00 | 28   |
|                   | 8月                  | 100.00 | 0.00        | 0.00               | 0.00                    | 0.00                   | 0.00    | 0.00    | 0.00 | 0.00  | 0.00              | 0.00 | 29   |
|                   | 9月                  | 94.59  | 5.41        | 0.00               | 0.00                    | 5.41                   | 0.00    | 5.41    | 0.00 | 0.00  | 0.00              | 0.00 | 37   |
|                   | 10月                 | 100.00 | 0.00        | 0.00               | 0.00                    | 0.00                   | 0.00    | 0.00    | 0.00 | 0.00  | 0.00              | 0.00 | 1    |
|                   | 11月                 | 55.88  | 32.35       | 29.41              | 20.59                   | 17.65                  | 20.59   | 29.41   | 0.00 | 14.71 | 0.00              | 0.00 | 34   |
|                   | 12月                 | 70.00  | 30.00       | 20.00              | 10.00                   | 10.00                  | 10.00   | 20.00   | 0.00 | 10.00 | 20.00             | 0.00 | 10   |
|                   |                     | #      |             |                    |                         |                        |         |         |      |       |                   |      |      |
| 季節                | 春季                  | 71.70  | 15.09       | 6.92               | 4.40                    | 8.18                   | 5.03    | 19.50   | 0.00 | 10.69 | 1.89              | 0.00 | 159  |
|                   | 夏季                  | 67.53  | 12.99       | 32.47              | 5.19                    | 9.09                   | 6.49    | 12.99   | 0.00 | 0.00  | 0.00              | 0.00 | 77   |
|                   | 秋季                  | 89.39  | 13.64       | 9.09               | 0.00                    | 0.00                   | 0.00    | 1.52    | 0.00 | 0.00  | 0.00              | 0.00 | 66   |
|                   | 冬季                  | 76.39  | 18.06       | 13.89              | 9.72                    | 11.11                  | 9.72    | 16.67   | 0.00 | 6.94  | 0.00              | 0.00 | 72   |
|                   |                     | #      |             |                    |                         |                        |         |         |      |       |                   |      |      |
| 淡旺季               | 旺季                  | 72.11  | 11.58       | 10.00              | 2.63                    | 8.42                   | 4.74    | 18.42   | 0.00 | 6.32  | 0.00              | 0.00 | 190  |
|                   | 淡季                  | 77.72  | 18.48       | 17.93              | 7.07                    | 6.52                   | 5.98    | 10.33   | 0.00 | 5.43  | 1.63              | 0.00 | 184  |

\* 表示經卡方檢定(Chi-square Test)，該人文變項達到統計上顯著差異(α=0.05)。

# 表示該人文變項組間期望值小於5的比例超過25%，因此，未做卡方檢定(Chi-square Test)。

註1：本表已排除年齡/教育程度/工作別/婚姻狀況/個人每月平均所得/居住地區/回答不確定意見的受訪者。

註2：本表為複選情形，因此百分比加總超過100%

附表4-14-C1.3 參山國家風景區內喜歡的運動型活動項目(可複選)

| Base：喜歡運動型活動的受訪者 |                         |                                 |       |             |      |      |      |                                         |      |      |      |                                |                                |       |
|------------------|-------------------------|---------------------------------|-------|-------------|------|------|------|-----------------------------------------|------|------|------|--------------------------------|--------------------------------|-------|
|                  |                         | 游泳戲水、<br>潛水、衝<br>浪、滑水、<br>水上摩托車 | 泛舟、划船 | 乘坐遊艇、<br>渡輪 | 溯溪   | 釣魚   | 飛行傘  | 業餘球類運<br>動 (如高爾<br>夫、網球、<br>籃球、羽球<br>等) | 攀岩   | 滑草   | 其他   | 露營、登<br>山、森林步<br>道健行 (含<br>散步) | 乘車 (汽機<br>車、協力<br>車、自行<br>車)兜風 | 回答人數  |
| 整體               |                         | 0.00                            | 0.00  | 0.00        | 0.00 | 1.01 | 0.00 | 0.00                                    | 0.00 | 0.00 | 0.28 | 95.04                          | 9.00                           | 1,089 |
| #                |                         | #                               | #     | #           | #    | #    | #    | #                                       | #    | #    | #    | #                              | #                              | #     |
| 性別               | 男                       | 0.00                            | 0.00  | 0.00        | 0.00 | 1.14 | 0.00 | 0.00                                    | 0.00 | 0.00 | 0.32 | 94.48                          | 9.25                           | 616   |
|                  | 女                       | 0.00                            | 0.00  | 0.00        | 0.00 | 0.85 | 0.00 | 0.00                                    | 0.00 | 0.00 | 0.21 | 95.77                          | 8.67                           | 473   |
| #                |                         | #                               | #     | #           | #    | #    | #    | #                                       | #    | #    | #    | #                              | #                              | #     |
| 年齡               | 12歲~19歲                 | 0.00                            | 0.00  | 0.00        | 0.00 | 1.03 | 0.00 | 0.00                                    | 0.00 | 0.00 | 0.00 | 89.69                          | 14.43                          | 97    |
|                  | 20歲~29歲                 | 0.00                            | 0.00  | 0.00        | 0.00 | 1.81 | 0.00 | 0.00                                    | 0.00 | 0.00 | 0.00 | 96.08                          | 5.72                           | 332   |
|                  | 30歲~39歲                 | 0.00                            | 0.00  | 0.00        | 0.00 | 0.50 | 0.00 | 0.00                                    | 0.00 | 0.00 | 0.00 | 95.54                          | 7.92                           | 202   |
|                  | 40歲~49歲                 | 0.00                            | 0.00  | 0.00        | 0.00 | 0.90 | 0.00 | 0.00                                    | 0.00 | 0.00 | 0.00 | 95.07                          | 11.21                          | 223   |
|                  | 50歲~59歲                 | 0.00                            | 0.00  | 0.00        | 0.00 | 0.69 | 0.00 | 0.00                                    | 0.00 | 0.00 | 0.69 | 95.17                          | 9.66                           | 145   |
|                  | 60歲~69歲                 | 0.00                            | 0.00  | 0.00        | 0.00 | 0.00 | 0.00 | 0.00                                    | 0.00 | 0.00 | 1.45 | 95.65                          | 11.59                          | 69    |
|                  | 70歲以上                   | 0.00                            | 0.00  | 0.00        | 0.00 | 0.00 | 0.00 | 0.00                                    | 0.00 | 0.00 | 4.76 | 95.24                          | 9.52                           | 21    |
| #                |                         | #                               | #     | #           | #    | #    | #    | #                                       | #    | #    | #    | #                              | #                              | #     |
| 教育程度             | 國(初)中及以下                | 0.00                            | 0.00  | 0.00        | 0.00 | 0.00 | 0.00 | 0.00                                    | 0.00 | 0.00 | 1.14 | 95.45                          | 9.09                           | 88    |
|                  | 高中、職                    | 0.00                            | 0.00  | 0.00        | 0.00 | 0.60 | 0.00 | 0.00                                    | 0.00 | 0.00 | 0.60 | 95.83                          | 6.85                           | 336   |
|                  | 大專及以上                   | 0.00                            | 0.00  | 0.00        | 0.00 | 1.35 | 0.00 | 0.00                                    | 0.00 | 0.00 | 0.00 | 94.59                          | 10.08                          | 665   |
| #                |                         | #                               | #     | #           | #    | #    | #    | #                                       | #    | #    | #    | #                              | #                              | #     |
| 工作別              | 專技主管人員                  | 0.00                            | 0.00  | 0.00        | 0.00 | 1.07 | 0.00 | 0.00                                    | 0.00 | 0.00 | 0.00 | 93.58                          | 11.23                          | 187   |
|                  | 技術員/事務人員                | 0.00                            | 0.00  | 0.00        | 0.00 | 1.92 | 0.00 | 0.00                                    | 0.00 | 0.00 | 0.00 | 97.12                          | 5.29                           | 208   |
|                  | 服務工作人員                  | 0.00                            | 0.00  | 0.00        | 0.00 | 0.88 | 0.00 | 0.00                                    | 0.00 | 0.00 | 0.44 | 96.04                          | 7.49                           | 227   |
|                  | 農林漁牧及體力工作者              | 0.00                            | 0.00  | 0.00        | 0.00 | 2.50 | 0.00 | 0.00                                    | 0.00 | 0.00 | 0.00 | 95.00                          | 5.00                           | 40    |
|                  | 家管/退休/無業                | 0.00                            | 0.00  | 0.00        | 0.00 | 0.00 | 0.00 | 0.00                                    | 0.00 | 0.00 | 1.10 | 95.60                          | 11.54                          | 182   |
|                  | 學生                      | 0.00                            | 0.00  | 0.00        | 0.00 | 0.82 | 0.00 | 0.00                                    | 0.00 | 0.00 | 0.00 | 93.06                          | 10.61                          | 245   |
| #                |                         | #                               | #     | #           | #    | #    | #    | #                                       | #    | #    | #    | #                              | #                              | #     |
| 婚姻狀況             | 未婚                      | 0.00                            | 0.00  | 0.00        | 0.00 | 1.45 | 0.00 | 0.00                                    | 0.00 | 0.00 | 0.00 | 95.46                          | 7.62                           | 551   |
|                  | 已婚                      | 0.00                            | 0.00  | 0.00        | 0.00 | 0.56 | 0.00 | 0.00                                    | 0.00 | 0.00 | 0.56 | 94.61                          | 10.41                          | 538   |
| #                |                         | #                               | #     | #           | #    | #    | #    | #                                       | #    | #    | #    | #                              | #                              | #     |
| 個人每月平<br>均所得     | 無經常性收入或沒有收<br>入         | 0.00                            | 0.00  | 0.00        | 0.00 | 0.26 | 0.00 | 0.00                                    | 0.00 | 0.00 | 0.26 | 94.78                          | 9.40                           | 383   |
|                  | 未滿3萬元                   | 0.00                            | 0.00  | 0.00        | 0.00 | 0.53 | 0.00 | 0.00                                    | 0.00 | 0.00 | 0.00 | 95.77                          | 8.99                           | 189   |
|                  | 3萬元～未滿5萬元               | 0.00                            | 0.00  | 0.00        | 0.00 | 2.23 | 0.00 | 0.00                                    | 0.00 | 0.00 | 0.25 | 95.29                          | 7.20                           | 403   |
|                  | 5萬元～未滿10萬元              | 0.00                            | 0.00  | 0.00        | 0.00 | 0.00 | 0.00 | 0.00                                    | 0.00 | 0.00 | 1.03 | 93.81                          | 15.46                          | 97    |
|                  | 10萬元及以上                 | 0.00                            | 0.00  | 0.00        | 0.00 | 0.00 | 0.00 | 0.00                                    | 0.00 | 0.00 | 0.00 | 94.12                          | 5.88                           | 17    |
| #                |                         | #                               | #     | #           | #    | #    | #    | #                                       | #    | #    | #    | #                              | #                              | #     |
| 居住地區             | 北部地區                    | 0.00                            | 0.00  | 0.00        | 0.00 | 0.00 | 0.00 | 0.00                                    | 0.00 | 0.00 | 0.31 | 97.48                          | 5.97                           | 318   |
|                  | 中部地區                    | 0.00                            | 0.00  | 0.00        | 0.00 | 1.45 | 0.00 | 0.00                                    | 0.00 | 0.00 | 0.14 | 94.49                          | 10.29                          | 690   |
|                  | 南部地區                    | 0.00                            | 0.00  | 0.00        | 0.00 | 1.39 | 0.00 | 0.00                                    | 0.00 | 0.00 | 1.39 | 88.89                          | 11.11                          | 72    |
|                  | 東部地區                    | 0.00                            | 0.00  | 0.00        | 0.00 | 0.00 | 0.00 | 0.00                                    | 0.00 | 0.00 | 0.00 | 100.00                         | 0.00                           | 5     |
|                  | 金馬地區                    | --                              | --    | --          | --   | --   | --   | --                                      | --   | --   | --   | --                             | --                             | 0     |
|                  | 國外地區                    | 0.00                            | 0.00  | 0.00        | 0.00 | 0.00 | 0.00 | 0.00                                    | 0.00 | 0.00 | 0.00 | 100.00                         | 0.00                           | 4     |
| #                |                         | #                               | #     | #           | #    | #    | #    | #                                       | #    | #    | #    | #                              | #                              | #     |
| 調查遊憩景<br>點       | 獅頭山風景區(獅山遊<br>客中心)      | 0.00                            | 0.00  | 0.00        | 0.00 | 0.72 | 0.00 | 0.00                                    | 0.00 | 0.00 | 0.00 | 97.84                          | 2.88                           | 139   |
|                  | 獅頭山風景區(南庄遊<br>客中心)      | 0.00                            | 0.00  | 0.00        | 0.00 | 1.39 | 0.00 | 0.00                                    | 0.00 | 0.00 | 0.00 | 93.07                          | 9.70                           | 361   |
|                  | 梨山風景區(谷關遊客<br>中心)       | 0.00                            | 0.00  | 0.00        | 0.00 | 8.51 | 0.00 | 0.00                                    | 0.00 | 0.00 | 0.00 | 91.49                          | 4.26                           | 47    |
|                  | 梨山風景區(梨山遊客<br>中心)       | 0.00                            | 0.00  | 0.00        | 0.00 | 0.00 | 0.00 | 0.00                                    | 0.00 | 0.00 | 5.00 | 92.50                          | 5.00                           | 40    |
|                  | 八卦山風景區(八卦山<br>山脈生態遊客中心) | 0.00                            | 0.00  | 0.00        | 0.00 | 0.20 | 0.00 | 0.00                                    | 0.00 | 0.00 | 0.20 | 96.22                          | 10.96                          | 502   |
| #                |                         | #                               | #     | #           | #    | #    | #    | #                                       | #    | #    | #    | #                              | #                              | #     |
| 國籍               | 本國                      | 0.00                            | 0.00  | 0.00        | 0.00 | 1.01 | 0.00 | 0.00                                    | 0.00 | 0.00 | 0.28 | 95.02                          | 9.03                           | 1,085 |
|                  | 外國                      | 0.00                            | 0.00  | 0.00        | 0.00 | 0.00 | 0.00 | 0.00                                    | 0.00 | 0.00 | 0.00 | 100.00                         | 0.00                           | 4     |
| #                |                         | #                               | #     | #           | #    | #    | #    | #                                       | #    | #    | #    | #                              | #                              | #     |
| 調查月份             | 1月                      | 0.00                            | 0.00  | 0.00        | 0.00 | 1.30 | 0.00 | 0.00                                    | 0.00 | 0.00 | 0.00 | 97.40                          | 2.60                           | 77    |
|                  | 2月                      | 0.00                            | 0.00  | 0.00        | 0.00 | 0.00 | 0.00 | 0.00                                    | 0.00 | 0.00 | 0.00 | 96.90                          | 11.95                          | 226   |
|                  | 3月                      | 0.00                            | 0.00  | 0.00        | 0.00 | 1.69 | 0.00 | 0.00                                    | 0.00 | 0.00 | 0.00 | 81.36                          | 27.12                          | 59    |
|                  | 4月                      | 0.00                            | 0.00  | 0.00        | 0.00 | 1.74 | 0.00 | 0.00                                    | 0.00 | 0.00 | 1.74 | 94.78                          | 15.65                          | 115   |
|                  | 5月                      | 0.00                            | 0.00  | 0.00        | 0.00 | 0.00 | 0.00 | 0.00                                    | 0.00 | 0.00 | 0.00 | 95.29                          | 9.41                           | 85    |
|                  | 6月                      | 0.00                            | 0.00  | 0.00        | 0.00 | 0.00 | 0.00 | 0.00                                    | 0.00 | 0.00 | 0.00 | 78.57                          | 23.81                          | 42    |
|                  | 7月                      | 0.00                            | 0.00  | 0.00        | 0.00 | 0.00 | 0.00 | 0.00                                    | 0.00 | 0.00 | 0.00 | 98.91                          | 2.17                           | 92    |
|                  | 8月                      | 0.00                            | 0.00  | 0.00        | 0.00 | 0.00 | 0.00 | 0.00                                    | 0.00 | 0.00 | 0.00 | 100.00                         | 0.00                           | 44    |
|                  | 9月                      | 0.00                            | 0.00  | 0.00        | 0.00 | 2.16 | 0.00 | 0.00                                    | 0.00 | 0.00 | 0.00 | 98.56                          | 0.72                           | 139   |
|                  | 10月                     | 0.00                            | 0.00  | 0.00        | 0.00 | 0.00 | 0.00 | 0.00                                    | 0.00 | 0.00 | 0.00 | 98.92                          | 1.08                           | 93    |
|                  | 11月                     | 0.00                            | 0.00  | 0.00        | 0.00 | 5.00 | 0.00 | 0.00                                    | 0.00 | 0.00 | 1.67 | 81.67                          | 18.33                          | 60    |
|                  | 12月                     | 0.00                            | 0.00  | 0.00        | 0.00 | 1.75 | 0.00 | 0.00                                    | 0.00 | 0.00 | 0.00 | 100.00                         | 3.51                           | 57    |
| #                |                         | #                               | #     | #           | #    | #    | #    | #                                       | #    | #    | #    | #                              | #                              | #     |
| 季節               | 春季                      | 0.00                            | 0.00  | 0.00        | 0.00 | 0.56 | 0.00 | 0.00                                    | 0.00 | 0.00 | 0.00 | 97.50                          | 8.61                           | 360   |
|                  | 夏季                      | 0.00                            | 0.00  | 0.00        | 0.00 | 1.16 | 0.00 | 0.00                                    | 0.00 | 0.00 | 0.77 | 91.89                          | 16.22                          | 259   |
|                  | 秋季                      | 0.00                            | 0.00  | 0.00        | 0.00 | 0.00 | 0.00 | 0.00                                    | 0.00 | 0.00 | 0.00 | 94.38                          | 6.74                           | 178   |
|                  | 冬季                      | 0.00                            | 0.00  | 0.00        | 0.00 | 2.05 | 0.00 | 0.00                                    | 0.00 | 0.00 | 0.34 | 95.21                          | 4.45                           | 292   |
| #                |                         | #                               | #     | #           | #    | #    | #    | #                                       | #    | #    | #    | #                              | #                              | #     |
| 淡旺季              | 旺季                      | 0.00                            | 0.00  | 0.00        | 0.00 | 1.04 | 0.00 | 0.00                                    | 0.00 | 0.00 | 0.42 | 96.88                          | 9.58                           | 480   |
|                  | 淡季                      | 0.00                            | 0.00  | 0.00        | 0.00 | 0.99 | 0.00 | 0.00                                    | 0.00 | 0.00 | 0.16 | 93.60                          | 8.54                           | 609   |

\* 表示經卡方檢定(Chi-square Test)，該人文變項達到統計上顯著差異(α=0.05)。

# 表示該人文變項組間期望值小於5的比例超過25%，因此，未做卡方檢定(Chi-square Test)。

註1：本表已排除年齡/教育程度/工作別/婚姻狀況/個人每月平均所得/居住地區/回答不確定意見的受訪者。

註2：本表為複選情形，因此百分比加總超過100%

附表4-14-C1.4 參山國家風景區內喜歡的遊樂園活動項目(可複選)

| Base：喜歡遊樂園活動的受訪者 |                     |                                |                     |      |      |
|------------------|---------------------|--------------------------------|---------------------|------|------|
|                  |                     | 機械遊樂活動<br>(如碰碰車、雲霄飛車、滑水道、空中纜車) | 一般遊樂活動<br>(非機械遊樂活動) | 其他   | 回答人數 |
| 整體               |                     | 42.86                          | 64.29               | 0.00 | 14   |
|                  |                     | #                              | #                   |      |      |
| 性別               | 男                   | 50.00                          | 66.67               | 0.00 | 6    |
|                  | 女                   | 37.50                          | 62.50               | 0.00 | 8    |
|                  |                     | #                              | #                   |      |      |
| 年齡               | 12歲~19歲             | 50.00                          | 50.00               | 0.00 | 2    |
|                  | 20歲~29歲             | 60.00                          | 60.00               | 0.00 | 5    |
|                  | 30歲~39歲             | 0.00                           | 100.00              | 0.00 | 4    |
|                  | 40歲~49歲             | 50.00                          | 50.00               | 0.00 | 2    |
|                  | 50歲~59歲             | 100.00                         | 0.00                | 0.00 | 1    |
|                  | 60歲~69歲             | --                             | --                  | --   | 0    |
|                  | 70歲以上               | --                             | --                  | --   | 0    |
|                  |                     | #                              | #                   |      |      |
| 教育程度             | 國(初)中及以下            | --                             | --                  | --   | 0    |
|                  | 高中、職                | 33.33                          | 66.67               | 0.00 | 3    |
|                  | 大專及以上               | 45.45                          | 63.64               | 0.00 | 11   |
|                  |                     | #                              | #                   |      |      |
| 工作別              | 專技主管人員              | 33.33                          | 66.67               | 0.00 | 3    |
|                  | 技術員/事務人員            | 50.00                          | 100.00              | 0.00 | 2    |
|                  | 服務工作人員              | 40.00                          | 60.00               | 0.00 | 5    |
|                  | 農林漁牧及體力工作者          | 0.00                           | 100.00              | 0.00 | 1    |
|                  | 家管/退休/無業            | --                             | --                  | --   | 0    |
|                  | 學生                  | 66.67                          | 33.33               | 0.00 | 3    |
|                  |                     | #                              | #                   |      |      |
| 婚姻狀況             | 未婚                  | 50.00                          | 62.50               | 0.00 | 8    |
|                  | 已婚                  | 33.33                          | 66.67               | 0.00 | 6    |
|                  |                     | #                              | #                   |      |      |
| 個人每月平均所得         | 無經常性收入或沒有收入         | 50.00                          | 50.00               | 0.00 | 2    |
|                  | 未滿3萬元               | 50.00                          | 50.00               | 0.00 | 2    |
|                  | 3萬元~未滿5萬元           | 33.33                          | 77.78               | 0.00 | 9    |
|                  | 5萬元~未滿10萬元          | 100.00                         | 0.00                | 0.00 | 1    |
|                  | 10萬元及以上             | --                             | --                  | --   | 0    |
|                  |                     | #                              | #                   |      |      |
| 居住地區             | 北部地區                | 33.33                          | 66.67               | 0.00 | 3    |
|                  | 中部地區                | 45.45                          | 63.64               | 0.00 | 11   |
|                  | 南部地區                | --                             | --                  | --   | 0    |
|                  | 東部地區                | --                             | --                  | --   | 0    |
|                  | 金馬地區                | --                             | --                  | --   | 0    |
|                  | 國外地區                | --                             | --                  | --   | 0    |
|                  |                     | #                              | #                   |      |      |
| 調查遊憩景點           | 獅頭山風景區(獅山遊客中心)      | 50.00                          | 50.00               | 0.00 | 2    |
|                  | 獅頭山風景區(南庄遊客中心)      | 66.67                          | 33.33               | 0.00 | 6    |
|                  | 梨山風景區(谷關遊客中心)       | 50.00                          | 100.00              | 0.00 | 2    |
|                  | 梨山風景區(梨山遊客中心)       | --                             | --                  | --   | 0    |
|                  | 八卦山風景區(八卦山山脈生態遊客中心) | 0.00                           | 100.00              | 0.00 | 4    |
|                  |                     |                                |                     |      |      |
| 國籍               | 本國                  | 42.86                          | 64.29               | 0.00 | 14   |
|                  |                     | #                              | #                   |      |      |
| 調查月份             | 1月                  | --                             | --                  | --   | 0    |
|                  | 2月                  | 71.43                          | 28.57               | 0.00 | 7    |
|                  | 3月                  | --                             | --                  | --   | 0    |
|                  | 4月                  | 0.00                           | 100.00              | 0.00 | 1    |
|                  | 5月                  | --                             | --                  | --   | 0    |
|                  | 6月                  | --                             | --                  | --   | 0    |
|                  | 7月                  | --                             | --                  | --   | 0    |
|                  | 8月                  | --                             | --                  | --   | 0    |
|                  | 9月                  | 50.00                          | 100.00              | 0.00 | 2    |
|                  | 10月                 | --                             | --                  | --   | 0    |
|                  | 11月                 | 0.00                           | 100.00              | 0.00 | 2    |
|                  | 12月                 | 0.00                           | 100.00              | 0.00 | 2    |
|                  |                     | #                              | #                   |      |      |
| 季節               | 春季                  | 55.56                          | 44.44               | 0.00 | 9    |
|                  | 夏季                  | 0.00                           | 100.00              | 0.00 | 1    |
|                  | 秋季                  | --                             | --                  | --   | 0    |
|                  | 冬季                  | 25.00                          | 100.00              | 0.00 | 4    |
|                  |                     | #                              | #                   |      |      |
| 淡旺季              | 旺季                  | 60.00                          | 50.00               | 0.00 | 10   |
|                  | 淡季                  | 0.00                           | 100.00              | 0.00 | 4    |

\* 表示經卡方檢定(Chi-square Test)，該人文變項達到統計上顯著差異( $\alpha=0.05$ )。

# 表示該人文變項組間期望值小於5的比例超過25%，因此，未做卡方檢定(Chi-square Test)。

註1：本表已排除年齡/教育程度/工作別/婚姻狀況/個人每月平均所得/居住地區/回答不確定。

註2：本表為複選情形，因此百分比加總超過100%

附表4-14-C1.5 參山國家風景區內喜歡的休閒活動項目(可複選)

| Base：喜歡其他休閒活動的受訪者 |                     |          |               |             |        |      |      |
|-------------------|---------------------|----------|---------------|-------------|--------|------|------|
|                   |                     | 泡溫泉、做SPA | 品嚐當地美食、茗茶、喝咖啡 | 觀光果(茶)園參觀活動 | 商圈徒步購物 | 其他   | 回答人數 |
| 整體                |                     | 15.83    | 76.98         | 12.13       | 67.42  | 0.21 | 973  |
| *                 |                     |          |               |             |        |      |      |
| 性別                | 男                   | 13.38    | 77.14         | 12.27       | 66.36  | 0.19 | 538  |
|                   | 女                   | 18.85    | 76.78         | 11.95       | 68.74  | 0.23 | 435  |
| *                 |                     |          |               |             |        |      |      |
| 年齡                | 12歲~19歲             | 4.63     | 85.19         | 5.56        | 72.22  | 0.00 | 108  |
|                   | 20歲~29歲             | 12.23    | 72.83         | 10.33       | 74.46  | 0.27 | 368  |
|                   | 30歲~39歲             | 21.00    | 81.50         | 13.00       | 64.00  | 0.00 | 200  |
|                   | 40歲~49歲             | 19.05    | 77.38         | 17.26       | 66.67  | 0.60 | 168  |
|                   | 50歲~59歲             | 25.58    | 73.26         | 16.28       | 56.98  | 0.00 | 86   |
|                   | 60歲~69歲             | 16.67    | 80.56         | 13.89       | 38.89  | 0.00 | 36   |
|                   | 70歲以上               | 28.57    | 57.14         | 0.00        | 14.29  | 0.00 | 7    |
| *                 |                     |          |               |             |        |      |      |
| 教育程度              | 國(初)中及以下            | 21.95    | 75.61         | 17.07       | 36.59  | 0.00 | 41   |
|                   | 高中、職                | 16.18    | 71.69         | 11.76       | 69.12  | 0.37 | 272  |
|                   | 大專及以上               | 15.30    | 79.24         | 11.97       | 68.64  | 0.15 | 660  |
| *                 |                     |          |               |             |        |      |      |
| 工作別               | 專技主管人員              | 17.78    | 80.56         | 18.33       | 68.89  | 0.00 | 180  |
|                   | 技術員/事務人員            | 20.56    | 78.50         | 11.68       | 68.69  | 0.47 | 214  |
|                   | 服務工作人員              | 19.21    | 72.91         | 8.87        | 67.00  | 0.49 | 203  |
|                   | 農林漁牧及體力工作者          | 11.11    | 74.07         | 40.74       | 37.04  | 0.00 | 27   |
|                   | 家管/退休/無業            | 22.22    | 73.15         | 16.67       | 47.22  | 0.00 | 108  |
|                   | 學生                  | 4.98     | 78.42         | 5.39        | 78.01  | 0.00 | 241  |
| *                 |                     |          |               |             |        |      |      |
| 婚姻狀況              | 未婚                  | 10.82    | 76.29         | 9.97        | 73.20  | 0.00 | 582  |
|                   | 已婚                  | 23.27    | 78.01         | 15.35       | 58.82  | 0.51 | 391  |
| *                 |                     |          |               |             |        |      |      |
| 個人每月平均所得          | 無經常性收入或沒有收入         | 9.15     | 77.63         | 7.80        | 69.15  | 0.00 | 295  |
|                   | 未滿3萬元               | 15.76    | 76.85         | 11.33       | 65.02  | 0.49 | 203  |
|                   | 3萬元~未滿5萬元           | 21.56    | 76.88         | 14.29       | 66.75  | 0.26 | 385  |
|                   | 5萬元~未滿10萬元          | 11.54    | 76.92         | 17.95       | 70.51  | 0.00 | 78   |
|                   | 10萬元及以上             | 25.00    | 66.67         | 25.00       | 66.67  | 0.00 | 12   |
| *                 |                     |          |               |             |        |      |      |
| 居住地區              | 北部地區                | 11.38    | 75.45         | 11.98       | 69.46  | 0.30 | 334  |
|                   | 中部地區                | 18.44    | 77.38         | 9.70        | 68.06  | 0.19 | 526  |
|                   | 南部地區                | 15.22    | 81.52         | 23.91       | 58.70  | 0.00 | 92   |
|                   | 東部地區                | 28.57    | 71.43         | 35.71       | 57.14  | 0.00 | 14   |
|                   | 金馬地區                | --       | --            | --          | --     | --   | 0    |
|                   | 國外地區                | 14.29    | 71.43         | 0.00        | 57.14  | 0.00 | 7    |
| *                 |                     |          |               |             |        |      |      |
| 調查遊憩景點            | 獅頭山風景區(獅山遊客中心)      | 11.71    | 71.17         | 25.23       | 57.66  | 0.00 | 111  |
|                   | 獅頭山風景區(南庄遊客中心)      | 5.02     | 76.42         | 10.70       | 80.77  | 0.00 | 598  |
|                   | 梨山風景區(谷關遊客中心)       | 97.98    | 71.72         | 7.07        | 37.37  | 0.00 | 99   |
|                   | 梨山風景區(梨山遊客中心)       | 47.06    | 70.59         | 29.41       | 11.76  | 0.00 | 17   |
|                   | 八卦山風景區(八卦山山脈生態遊客中心) | 4.05     | 87.84         | 9.46        | 47.30  | 1.35 | 148  |
| *                 |                     |          |               |             |        |      |      |
| 國籍                | 本國                  | 15.85    | 77.10         | 12.23       | 67.46  | 0.21 | 965  |
|                   | 外國                  | 12.50    | 62.50         | 0.00        | 62.50  | 0.00 | 8    |
| *                 |                     |          |               |             |        |      |      |
| 調查月份              | 1月                  | 13.24    | 89.71         | 4.41        | 83.82  | 0.00 | 68   |
|                   | 2月                  | 15.51    | 90.91         | 8.02        | 71.12  | 0.00 | 187  |
|                   | 3月                  | 18.64    | 88.14         | 20.34       | 25.42  | 0.00 | 59   |
|                   | 4月                  | 27.38    | 53.57         | 42.86       | 59.52  | 0.00 | 84   |
|                   | 5月                  | 14.46    | 84.34         | 0.00        | 69.88  | 0.00 | 83   |
|                   | 6月                  | 8.60     | 90.32         | 4.30        | 81.72  | 0.00 | 93   |
|                   | 7月                  | 8.15     | 87.41         | 1.48        | 87.41  | 0.00 | 135  |
|                   | 8月                  | 9.30     | 65.12         | 0.00        | 90.70  | 0.00 | 43   |
|                   | 9月                  | 15.71    | 28.57         | 5.71        | 74.29  | 0.00 | 70   |
|                   | 10月                 | 20.25    | 63.29         | 43.04       | 34.18  | 0.00 | 79   |
|                   | 11月                 | 46.15    | 65.38         | 26.92       | 30.77  | 0.00 | 26   |
|                   | 12月                 | 17.39    | 73.91         | 2.17        | 50.00  | 4.35 | 46   |
| *                 |                     |          |               |             |        |      |      |
| 季節                | 春季                  | 15.28    | 88.04         | 6.31        | 70.76  | 0.66 | 301  |
|                   | 夏季                  | 20.35    | 73.89         | 21.24       | 54.42  | 0.00 | 226  |
|                   | 秋季                  | 8.49     | 84.87         | 2.21        | 85.98  | 0.00 | 271  |
|                   | 冬季                  | 22.29    | 49.71         | 25.71       | 49.71  | 0.00 | 175  |
| *                 |                     |          |               |             |        |      |      |
| 淡旺季               | 旺季                  | 18.48    | 68.91         | 16.13       | 68.91  | 0.00 | 341  |
|                   | 淡季                  | 14.40    | 81.33         | 9.97        | 66.61  | 0.32 | 632  |

\* 表示經卡方檢定(Chi-square Test)，該人文變項達到統計上顯著差異( $\alpha=0.05$ )。

# 表示該人文變項組間期望值小於5的比例超過25%，因此，未做卡方檢定(Chi-square Test)。

註1：本表已排除年齡/教育程度/工作別/婚姻狀況/個人每月平均所得/居住地區/回答不確定意見的受訪者。

註2：本表為複選情形，因此百分比加總超過100%



附表4-14-C2.1 對參山國家風景區內服務人員之服務態度滿意度

Base:所有受訪者

|            |                     | 非常滿意  | 還算滿意  | 不太滿意 | 非常不滿意 | 無此項或無此經驗 | 回答人數  | 回答人數合計百分比 |
|------------|---------------------|-------|-------|------|-------|----------|-------|-----------|
| 整體         |                     | 22.23 | 66.81 | 0.42 | 0.06  | 10.49    | 1,678 | 100.00    |
| 性別 #       | 男                   | 21.98 | 68.32 | 0.32 | 0.00  | 9.38     | 928   | 100.00    |
|            | 女                   | 22.53 | 64.93 | 0.53 | 0.13  | 11.87    | 750   | 100.00    |
| 年齡 #       | 12歲~19歲             | 22.36 | 70.19 | 0.62 | 0.00  | 6.83     | 161   | 100.00    |
|            | 20歲~29歲             | 16.30 | 77.59 | 0.19 | 0.00  | 5.93     | 540   | 100.00    |
|            | 30歲~39歲             | 21.02 | 62.16 | 0.90 | 0.30  | 15.62    | 333   | 100.00    |
|            | 40歲~49歲             | 26.73 | 63.21 | 0.31 | 0.00  | 9.75     | 318   | 100.00    |
|            | 50歲~59歲             | 28.85 | 54.33 | 0.48 | 0.00  | 16.35    | 208   | 100.00    |
|            | 60歲~69歲             | 27.47 | 58.24 | 0.00 | 0.00  | 14.29    | 91    | 100.00    |
|            | 70歲以上               | 33.33 | 55.56 | 0.00 | 0.00  | 11.11    | 27    | 100.00    |
| 教育程度 #     | 國(初)中及以下            | 34.45 | 51.26 | 0.00 | 0.00  | 14.29    | 119   | 100.00    |
|            | 高中、職                | 24.06 | 66.45 | 0.22 | 0.00  | 9.27     | 453   | 100.00    |
|            | 大專及以上               | 20.16 | 68.63 | 0.54 | 0.09  | 10.58    | 1,106 | 100.00    |
| 工作別 #      | 專技主管人員              | 24.10 | 61.56 | 0.98 | 0.00  | 13.36    | 307   | 100.00    |
|            | 技術員/事務人員            | 21.91 | 67.59 | 0.31 | 0.00  | 10.19    | 324   | 100.00    |
|            | 服務工作人員              | 20.00 | 68.57 | 0.29 | 0.29  | 10.86    | 350   | 100.00    |
|            | 農林漁牧及體力工作者          | 35.09 | 38.60 | 0.00 | 0.00  | 26.32    | 57    | 100.00    |
|            | 家管/退休/無業            | 30.98 | 56.86 | 0.00 | 0.00  | 12.16    | 255   | 100.00    |
|            | 學生                  | 15.32 | 79.48 | 0.52 | 0.00  | 4.68     | 385   | 100.00    |
| 婚姻狀況 #     | 未婚                  | 18.27 | 74.55 | 0.34 | 0.00  | 6.84     | 892   | 100.00    |
|            | 已婚                  | 26.72 | 58.02 | 0.51 | 0.13  | 14.63    | 786   | 100.00    |
| 個人每月平均所得 # | 無經常性收入或沒有收入         | 20.32 | 72.19 | 0.00 | 0.00  | 7.49     | 561   | 100.00    |
|            | 未滿3萬元               | 24.13 | 63.81 | 0.63 | 0.00  | 11.43    | 315   | 100.00    |
|            | 3萬元~未滿5萬元           | 21.23 | 67.59 | 0.49 | 0.16  | 10.53    | 617   | 100.00    |
|            | 5萬元~未滿10萬元          | 27.44 | 53.66 | 0.61 | 0.00  | 18.29    | 164   | 100.00    |
|            | 10萬元及以上             | 33.33 | 47.62 | 4.76 | 0.00  | 14.29    | 21    | 100.00    |
| 居住地區 #     | 北部地區                | 20.42 | 67.44 | 0.96 | 0.00  | 11.18    | 519   | 100.00    |
|            | 中部地區                | 20.82 | 68.01 | 0.10 | 0.10  | 10.97    | 994   | 100.00    |
|            | 南部地區                | 36.96 | 55.80 | 0.72 | 0.00  | 6.52     | 138   | 100.00    |
|            | 東部地區                | 31.58 | 68.42 | 0.00 | 0.00  | 0.00     | 19    | 100.00    |
|            | 金馬地區                | --    | --    | --   | --    | --       | 0     | --        |
|            | 國外地區                | 37.50 | 62.50 | 0.00 | 0.00  | 0.00     | 8     | 100.00    |
| 調查遊憩景點 #   | 獅頭山風景區(獅山遊客中心)      | 33.17 | 59.30 | 0.00 | 0.00  | 7.54     | 199   | 100.00    |
|            | 獅頭山風景區(南庄遊客中心)      | 21.57 | 73.26 | 0.44 | 0.00  | 4.73     | 677   | 100.00    |
|            | 梨山風景區(谷關遊客中心)       | 10.48 | 82.86 | 1.90 | 0.00  | 4.76     | 105   | 100.00    |
|            | 梨山風景區(梨山遊客中心)       | 30.48 | 52.38 | 0.95 | 0.00  | 16.19    | 105   | 100.00    |
|            | 八卦山風景區(八卦山山脈生態遊客中心) | 19.93 | 61.66 | 0.17 | 0.17  | 18.07    | 592   | 100.00    |
| 國籍 #       | 本國                  | 22.17 | 66.81 | 0.42 | 0.06  | 10.55    | 1,669 | 100.00    |
|            | 外國                  | 33.33 | 66.67 | 0.00 | 0.00  | 0.00     | 9     | 100.00    |
| 調查月份 #     | 1月                  | 22.02 | 71.56 | 0.00 | 0.00  | 6.42     | 109   | 100.00    |
|            | 2月                  | 22.60 | 73.97 | 0.34 | 0.00  | 3.08     | 292   | 100.00    |
|            | 3月                  | 29.73 | 66.67 | 0.00 | 0.00  | 3.60     | 111   | 100.00    |
|            | 4月                  | 40.33 | 44.75 | 0.00 | 0.00  | 14.92    | 181   | 100.00    |
|            | 5月                  | 22.37 | 58.55 | 1.32 | 0.00  | 17.76    | 152   | 100.00    |
|            | 6月                  | 18.46 | 70.77 | 0.00 | 0.00  | 10.77    | 130   | 100.00    |
|            | 7月                  | 18.67 | 79.33 | 0.00 | 0.00  | 2.00     | 150   | 100.00    |
|            | 8月                  | 8.33  | 88.54 | 0.00 | 0.00  | 3.13     | 96    | 100.00    |
|            | 9月                  | 3.31  | 95.36 | 0.00 | 0.00  | 1.32     | 151   | 100.00    |
|            | 10月                 | 40.00 | 57.14 | 1.90 | 0.00  | 0.95     | 105   | 100.00    |
|            | 11月                 | 20.00 | 40.95 | 0.95 | 0.00  | 38.10    | 105   | 100.00    |
|            | 12月                 | 15.63 | 41.67 | 1.04 | 1.04  | 40.63    | 96    | 100.00    |
| 季節 #       | 春季                  | 21.13 | 67.20 | 0.40 | 0.20  | 11.07    | 497   | 100.00    |
|            | 夏季                  | 31.53 | 54.95 | 0.45 | 0.00  | 13.06    | 444   | 100.00    |
|            | 秋季                  | 15.96 | 78.72 | 0.00 | 0.00  | 5.32     | 376   | 100.00    |
|            | 冬季                  | 18.84 | 68.42 | 0.83 | 0.00  | 11.91    | 361   | 100.00    |
| 淡旺季 #      | 旺季                  | 23.08 | 70.67 | 0.16 | 0.00  | 6.09     | 624   | 100.00    |
|            | 淡季                  | 21.73 | 64.52 | 0.57 | 0.09  | 13.09    | 1,054 | 100.00    |

\* 表示經卡方檢定(Chi-square Test)，該人文變項達到統計上顯著差異( $\alpha=0.05$ )。

# 表示該人文變項組間期望值小於5的比例超過25%，因此，未做卡方檢定(Chi-square Test)。

註：本表已排除年齡/教育程度/工作別/婚姻狀況/個人每月平均所得/居住地區/回答不確定意見的受訪者。

附表4-14-C2.2 對參山國家風景區內服務設施滿意度

Base:所有受訪者

|            |                     | 非常滿意  | 還算滿意  | 不太滿意 | 非常不滿意 | 無此項或無此經驗 | 回答人數  | 回答人數合計百分比 |
|------------|---------------------|-------|-------|------|-------|----------|-------|-----------|
| 整體         |                     | 20.44 | 77.18 | 1.43 | 0.06  | 0.89     | 1,678 | 100.00    |
| 性別         | 男                   | 20.80 | 77.69 | 0.75 | 0.00  | 0.75     | 928   | 100.00    |
|            | 女                   | 20.00 | 76.53 | 2.27 | 0.13  | 1.07     | 750   | 100.00    |
| 年齡 #       | 12歲~19歲             | 22.36 | 75.78 | 0.62 | 0.00  | 1.24     | 161   | 100.00    |
|            | 20歲~29歲             | 16.67 | 82.41 | 0.19 | 0.00  | 0.74     | 540   | 100.00    |
|            | 30歲~39歲             | 19.82 | 77.18 | 2.10 | 0.30  | 0.60     | 333   | 100.00    |
|            | 40歲~49歲             | 22.01 | 74.21 | 2.52 | 0.00  | 1.26     | 318   | 100.00    |
|            | 50歲~59歲             | 26.92 | 69.71 | 2.40 | 0.00  | 0.96     | 208   | 100.00    |
|            | 60歲~69歲             | 20.88 | 75.82 | 2.20 | 0.00  | 1.10     | 91    | 100.00    |
|            | 70歲以上               | 22.22 | 77.78 | 0.00 | 0.00  | 0.00     | 27    | 100.00    |
| 教育程度 #     | 國(初)中及以下            | 28.57 | 69.75 | 0.84 | 0.00  | 0.84     | 119   | 100.00    |
|            | 高中、職                | 21.19 | 75.94 | 1.99 | 0.00  | 0.88     | 453   | 100.00    |
|            | 大專及以上               | 19.26 | 78.48 | 1.27 | 0.09  | 0.90     | 1,106 | 100.00    |
| 工作別 #      | 專技主管人員              | 22.15 | 74.59 | 1.95 | 0.33  | 0.98     | 307   | 100.00    |
|            | 技術員/事務人員            | 21.60 | 75.93 | 0.93 | 0.00  | 1.54     | 324   | 100.00    |
|            | 服務工作人員              | 16.00 | 81.14 | 2.57 | 0.00  | 0.29     | 350   | 100.00    |
|            | 農林漁牧及體力工作者          | 35.09 | 63.16 | 0.00 | 0.00  | 1.75     | 57    | 100.00    |
|            | 家管/退休/無業            | 24.31 | 72.55 | 1.96 | 0.00  | 1.18     | 255   | 100.00    |
|            | 學生                  | 17.40 | 81.82 | 0.26 | 0.00  | 0.52     | 385   | 100.00    |
| 婚姻狀況 *     | 未婚                  | 18.05 | 80.49 | 0.67 | 0.00  | 0.78     | 892   | 100.00    |
|            | 已婚                  | 23.16 | 73.41 | 2.29 | 0.13  | 1.02     | 786   | 100.00    |
| 個人每月平均所得 # | 無經常性收入或沒有收入         | 19.07 | 79.68 | 0.89 | 0.00  | 0.36     | 561   | 100.00    |
|            | 未滿3萬元               | 21.90 | 75.24 | 1.59 | 0.00  | 1.27     | 315   | 100.00    |
|            | 3萬元~未滿5萬元           | 19.12 | 78.28 | 1.46 | 0.16  | 0.97     | 617   | 100.00    |
|            | 5萬元~未滿10萬元          | 25.61 | 70.12 | 2.44 | 0.00  | 1.83     | 164   | 100.00    |
|            | 10萬元及以上             | 33.33 | 61.90 | 4.76 | 0.00  | 0.00     | 21    | 100.00    |
| 居住地區 #     | 北部地區                | 18.88 | 78.81 | 0.96 | 0.19  | 1.16     | 519   | 100.00    |
|            | 中部地區                | 20.22 | 77.16 | 1.71 | 0.00  | 0.91     | 994   | 100.00    |
|            | 南部地區                | 28.26 | 70.29 | 1.45 | 0.00  | 0.00     | 138   | 100.00    |
|            | 東部地區                | 21.05 | 78.95 | 0.00 | 0.00  | 0.00     | 19    | 100.00    |
|            | 金馬地區                | --    | --    | --   | --    | --       | --    | --        |
|            | 國外地區                | 12.50 | 87.50 | 0.00 | 0.00  | 0.00     | 8     | 100.00    |
| 調查遊憩景點 #   | 獅頭山風景區(獅山遊客中心)      | 27.14 | 70.85 | 1.51 | 0.00  | 0.50     | 199   | 100.00    |
|            | 獅頭山風景區(南庄遊客中心)      | 20.24 | 78.29 | 0.89 | 0.00  | 0.59     | 677   | 100.00    |
|            | 梨山風景區(谷關遊客中心)       | 11.43 | 88.57 | 0.00 | 0.00  | 0.00     | 105   | 100.00    |
|            | 梨山風景區(梨山遊客中心)       | 18.10 | 77.14 | 2.86 | 0.95  | 0.95     | 105   | 100.00    |
|            | 八卦山風景區(八卦山山脈生態遊客中心) | 20.44 | 76.01 | 2.03 | 0.00  | 1.52     | 592   | 100.00    |
| 國籍 #       | 本國                  | 20.49 | 77.11 | 1.44 | 0.06  | 0.90     | 1,669 | 100.00    |
|            | 外國                  | 11.11 | 88.89 | 0.00 | 0.00  | 0.00     | 9     | 100.00    |
| 調查月份 #     | 1月                  | 16.51 | 79.82 | 3.67 | 0.00  | 0.00     | 109   | 100.00    |
|            | 2月                  | 20.21 | 76.37 | 1.37 | 0.00  | 2.05     | 292   | 100.00    |
|            | 3月                  | 28.83 | 70.27 | 0.00 | 0.90  | 0.00     | 111   | 100.00    |
|            | 4月                  | 37.57 | 61.33 | 0.55 | 0.00  | 0.55     | 181   | 100.00    |
|            | 5月                  | 21.05 | 73.68 | 3.95 | 0.00  | 1.32     | 152   | 100.00    |
|            | 6月                  | 11.54 | 87.69 | 0.00 | 0.00  | 0.77     | 130   | 100.00    |
|            | 7月                  | 23.33 | 76.00 | 0.67 | 0.00  | 0.00     | 150   | 100.00    |
|            | 8月                  | 11.46 | 87.50 | 1.04 | 0.00  | 0.00     | 96    | 100.00    |
|            | 9月                  | 3.97  | 96.03 | 0.00 | 0.00  | 0.00     | 151   | 100.00    |
|            | 10月                 | 36.19 | 61.90 | 1.90 | 0.00  | 0.00     | 105   | 100.00    |
|            | 11月                 | 15.24 | 79.05 | 1.90 | 0.00  | 3.81     | 105   | 100.00    |
|            | 12月                 | 13.54 | 82.29 | 3.13 | 0.00  | 1.04     | 96    | 100.00    |
| 季節 #       | 春季                  | 18.11 | 78.27 | 2.21 | 0.00  | 1.41     | 497   | 100.00    |
|            | 夏季                  | 29.73 | 67.79 | 1.58 | 0.23  | 0.68     | 444   | 100.00    |
|            | 秋季                  | 16.22 | 82.98 | 0.53 | 0.00  | 0.27     | 376   | 100.00    |
|            | 冬季                  | 16.62 | 81.16 | 1.11 | 0.00  | 1.11     | 361   | 100.00    |
| 淡旺季        | 旺季                  | 21.31 | 76.76 | 0.80 | 0.00  | 1.12     | 624   | 100.00    |
|            | 淡季                  | 19.92 | 77.42 | 1.80 | 0.09  | 0.76     | 1,054 | 100.00    |

\* 表示經卡方檢定(Chi-square Test)，該人文變項達到統計上顯著差異( $\alpha=0.05$ )。

# 表示該人文變項組間期望值小於5的比例超過25%，因此，未做卡方檢定(Chi-square Test)。

註：本表已排除年齡/教育程度/工作別/婚姻狀況/個人每月平均所得/居住地區/回答不確定意見的受訪者。

附表4-14-C2.3 對參山國家風景區內空間設計滿意度

Base:所有受訪者

|            |                     | 非常滿意  | 還算滿意  | 不太滿意  | 無此項或無此經驗 | 回答人數  | 回答人數合計百分比 |
|------------|---------------------|-------|-------|-------|----------|-------|-----------|
| 整體         |                     | 23.42 | 73.72 | 2.50  | 0.36     | 1,678 | 100.00    |
| 性別         | 男                   | 22.52 | 75.11 | 1.94  | 0.43     | 928   | 100.00    |
|            | 女                   | 24.53 | 72.00 | 3.20  | 0.27     | 750   | 100.00    |
| 年齡 #       | 12歲~19歲             | 27.33 | 70.81 | 1.24  | 0.62     | 161   | 100.00    |
|            | 20歲~29歲             | 23.89 | 74.44 | 1.67  | 0.00     | 540   | 100.00    |
|            | 30歲~39歲             | 22.22 | 74.17 | 3.30  | 0.30     | 333   | 100.00    |
|            | 40歲~49歲             | 22.01 | 75.79 | 1.89  | 0.31     | 318   | 100.00    |
|            | 50歲~59歲             | 24.52 | 70.67 | 3.85  | 0.96     | 208   | 100.00    |
|            | 60歲~69歲             | 19.78 | 75.82 | 3.30  | 1.10     | 91    | 100.00    |
|            | 70歲以上               | 25.93 | 62.96 | 11.11 | 0.00     | 27    | 100.00    |
| 教育程度 #     | 國(初)中及以下            | 31.09 | 65.55 | 3.36  | 0.00     | 119   | 100.00    |
|            | 高中、職                | 24.94 | 72.63 | 1.77  | 0.66     | 453   | 100.00    |
|            | 大專及以上               | 21.97 | 75.05 | 2.71  | 0.27     | 1,106 | 100.00    |
| 工作別 #      | 專技主管人員              | 23.45 | 71.66 | 4.23  | 0.65     | 307   | 100.00    |
|            | 技術員/事務人員            | 23.46 | 74.38 | 1.54  | 0.62     | 324   | 100.00    |
|            | 服務工作人員              | 20.00 | 78.00 | 2.00  | 0.00     | 350   | 100.00    |
|            | 農林漁牧及體力工作者          | 29.82 | 68.42 | 0.00  | 1.75     | 57    | 100.00    |
|            | 家管/退休/無業            | 23.92 | 71.37 | 4.71  | 0.00     | 255   | 100.00    |
|            | 學生                  | 25.19 | 73.25 | 1.30  | 0.26     | 385   | 100.00    |
| 婚姻狀況 *     | 未婚                  | 24.22 | 73.99 | 1.57  | 0.22     | 892   | 100.00    |
|            | 已婚                  | 22.52 | 73.41 | 3.56  | 0.51     | 786   | 100.00    |
| 個人每月平均所得 # | 無經常性收入或沒有收入         | 22.99 | 73.98 | 2.85  | 0.18     | 561   | 100.00    |
|            | 未滿3萬元               | 26.98 | 71.43 | 1.59  | 0.00     | 315   | 100.00    |
|            | 3萬元~未滿5萬元           | 21.56 | 75.36 | 2.76  | 0.32     | 617   | 100.00    |
|            | 5萬元~未滿10萬元          | 23.17 | 74.39 | 1.22  | 1.22     | 164   | 100.00    |
|            | 10萬元及以上             | 38.10 | 47.62 | 9.52  | 4.76     | 21    | 100.00    |
| 居住地區 #     | 北部地區                | 19.85 | 76.30 | 3.28  | 0.58     | 519   | 100.00    |
|            | 中部地區                | 25.25 | 71.93 | 2.52  | 0.30     | 994   | 100.00    |
|            | 南部地區                | 25.36 | 74.64 | 0.00  | 0.00     | 138   | 100.00    |
|            | 東部地區                | 15.79 | 84.21 | 0.00  | 0.00     | 19    | 100.00    |
|            | 金馬地區                | --    | --    | --    | --       | 0     | --        |
|            | 國外地區                | 12.50 | 87.50 | 0.00  | 0.00     | 8     | 100.00    |
| 調查遊憩景點 #   | 獅頭山風景區(獅山遊客中心)      | 28.14 | 69.85 | 1.01  | 1.01     | 199   | 100.00    |
|            | 獅頭山風景區(南庄遊客中心)      | 24.82 | 72.53 | 2.51  | 0.15     | 677   | 100.00    |
|            | 梨山風景區(谷關遊客中心)       | 13.33 | 83.81 | 2.86  | 0.00     | 105   | 100.00    |
|            | 梨山風景區(梨山遊客中心)       | 12.38 | 83.81 | 2.86  | 0.95     | 105   | 100.00    |
|            | 八卦山風景區(八卦山山脈生態遊客中心) | 23.99 | 72.80 | 2.87  | 0.34     | 592   | 100.00    |
| 國籍 #       | 本國                  | 23.49 | 73.64 | 2.52  | 0.36     | 1,669 | 100.00    |
|            | 外國                  | 11.11 | 88.89 | 0.00  | 0.00     | 9     | 100.00    |
| 調查月份 #     | 1月                  | 18.35 | 75.23 | 6.42  | 0.00     | 109   | 100.00    |
|            | 2月                  | 16.78 | 81.16 | 1.37  | 0.68     | 292   | 100.00    |
|            | 3月                  | 28.83 | 67.57 | 3.60  | 0.00     | 111   | 100.00    |
|            | 4月                  | 40.33 | 59.67 | 0.00  | 0.00     | 181   | 100.00    |
|            | 5月                  | 17.11 | 75.66 | 5.92  | 1.32     | 152   | 100.00    |
|            | 6月                  | 14.62 | 83.85 | 0.77  | 0.77     | 130   | 100.00    |
|            | 7月                  | 43.33 | 56.00 | 0.67  | 0.00     | 150   | 100.00    |
|            | 8月                  | 25.00 | 73.96 | 1.04  | 0.00     | 96    | 100.00    |
|            | 9月                  | 15.89 | 84.11 | 0.00  | 0.00     | 151   | 100.00    |
|            | 10月                 | 29.52 | 68.57 | 1.90  | 0.00     | 105   | 100.00    |
|            | 11月                 | 14.29 | 78.10 | 7.62  | 0.00     | 105   | 100.00    |
|            | 12月                 | 15.63 | 78.13 | 5.21  | 1.04     | 96    | 100.00    |
| 季節 *       | 春季                  | 16.90 | 79.28 | 3.22  | 0.60     | 497   | 100.00    |
|            | 夏季                  | 29.50 | 67.12 | 2.93  | 0.45     | 444   | 100.00    |
|            | 秋季                  | 28.72 | 70.21 | 0.80  | 0.27     | 376   | 100.00    |
|            | 冬季                  | 19.39 | 77.84 | 2.77  | 0.00     | 361   | 100.00    |
| 淡旺季 *      | 旺季                  | 23.40 | 75.64 | 0.64  | 0.32     | 624   | 100.00    |
|            | 淡季                  | 23.43 | 72.58 | 3.61  | 0.38     | 1,054 | 100.00    |

\* 表示經卡方檢定(Chi-square Test)，該人文變項達到統計上顯著差異( $\alpha=0.05$ )。

# 表示該人文變項組間期望值小於5的比例超過25%，因此，未做卡方檢定(Chi-square Test)。

註：本表已排除年齡/教育程度/工作別/婚姻狀況/個人每月平均所得/居住地區/回答不確定意見的受訪者。

附表4-14-C2.4 對參山國家風景區內引導指標或動線安排滿意度

Base:所有受訪者

|            |                     | 非常滿意  | 還算滿意  | 不太滿意  | 非常不滿意 | 無此項或無此經驗 | 回答人數  | 回答人數合計百分比 |
|------------|---------------------|-------|-------|-------|-------|----------|-------|-----------|
| 整體         |                     | 26.82 | 67.10 | 4.35  | 0.24  | 1.49     | 1,678 | 100.00    |
| 性別         | 男                   | 27.16 | 68.21 | 3.23  | 0.11  | 1.29     | 928   | 100.00    |
|            | 女                   | 26.40 | 65.73 | 5.73  | 0.40  | 1.73     | 750   | 100.00    |
| 年齡 #       | 12歲~19歲             | 26.71 | 67.70 | 3.73  | 0.00  | 1.86     | 161   | 100.00    |
|            | 20歲~29歲             | 30.74 | 66.30 | 2.41  | 0.00  | 0.56     | 540   | 100.00    |
|            | 30歲~39歲             | 23.42 | 67.57 | 6.31  | 0.60  | 2.10     | 333   | 100.00    |
|            | 40歲~49歲             | 29.56 | 64.15 | 4.40  | 0.31  | 1.57     | 318   | 100.00    |
|            | 50歲~59歲             | 21.15 | 71.15 | 5.29  | 0.48  | 1.92     | 208   | 100.00    |
|            | 60歲~69歲             | 20.88 | 69.23 | 6.59  | 0.00  | 3.30     | 91    | 100.00    |
|            | 70歲以上               | 22.22 | 70.37 | 7.41  | 0.00  | 0.00     | 27    | 100.00    |
| 教育程度 #     | 國(初)中及以下            | 30.25 | 63.87 | 3.36  | 0.00  | 2.52     | 119   | 100.00    |
|            | 高中、職                | 28.92 | 66.23 | 3.31  | 0.22  | 1.32     | 453   | 100.00    |
|            | 大專及以上               | 25.59 | 67.81 | 4.88  | 0.27  | 1.45     | 1,106 | 100.00    |
| 工作別 #      | 專技主管人員              | 24.10 | 70.68 | 4.56  | 0.33  | 0.33     | 307   | 100.00    |
|            | 技術員/事務人員            | 25.62 | 67.90 | 4.01  | 0.00  | 2.47     | 324   | 100.00    |
|            | 服務工作人員              | 25.71 | 68.86 | 4.29  | 0.57  | 0.57     | 350   | 100.00    |
|            | 農林漁牧及體力工作者          | 29.82 | 66.67 | 1.75  | 0.00  | 1.75     | 57    | 100.00    |
|            | 家管/退休/無業            | 22.35 | 66.67 | 7.45  | 0.39  | 3.14     | 255   | 100.00    |
|            | 學生                  | 33.51 | 62.34 | 2.86  | 0.00  | 1.30     | 385   | 100.00    |
| 婚姻狀況 *     | 未婚                  | 30.16 | 65.47 | 3.36  | 0.11  | 0.90     | 892   | 100.00    |
|            | 已婚                  | 23.03 | 68.96 | 5.47  | 0.38  | 2.16     | 786   | 100.00    |
| 個人每月平均所得 # | 無經常性收入或沒有收入         | 29.59 | 63.28 | 4.99  | 0.18  | 1.96     | 561   | 100.00    |
|            | 未滿3萬元               | 23.17 | 72.70 | 2.54  | 0.32  | 1.27     | 315   | 100.00    |
|            | 3萬元~未滿5萬元           | 27.23 | 67.42 | 3.89  | 0.16  | 1.30     | 617   | 100.00    |
|            | 5萬元~未滿10萬元          | 21.95 | 70.12 | 6.10  | 0.61  | 1.22     | 164   | 100.00    |
|            | 10萬元及以上             | 33.33 | 52.38 | 14.29 | 0.00  | 0.00     | 21    | 100.00    |
| 居住地區 #     | 北部地區                | 21.58 | 71.48 | 6.36  | 0.39  | 0.19     | 519   | 100.00    |
|            | 中部地區                | 30.18 | 64.49 | 3.22  | 0.10  | 2.01     | 994   | 100.00    |
|            | 南部地區                | 23.91 | 67.39 | 5.80  | 0.72  | 2.17     | 138   | 100.00    |
|            | 東部地區                | 21.05 | 73.68 | 0.00  | 0.00  | 5.26     | 19    | 100.00    |
|            | 金馬地區                | --    | --    | --    | --    | --       | 0     | --        |
|            | 國外地區                | 12.50 | 87.50 | 0.00  | 0.00  | 0.00     | 8     | 100.00    |
| 調查遊憩景點 #   | 獅頭山風景區(獅山遊客中心)      | 24.62 | 69.85 | 3.52  | 1.51  | 0.50     | 199   | 100.00    |
|            | 獅頭山風景區(南庄遊客中心)      | 29.25 | 66.91 | 3.25  | 0.00  | 0.59     | 677   | 100.00    |
|            | 梨山風景區(谷關遊客中心)       | 13.33 | 81.90 | 4.76  | 0.00  | 0.00     | 105   | 100.00    |
|            | 梨山風景區(梨山遊客中心)       | 13.33 | 76.19 | 8.57  | 0.00  | 1.90     | 105   | 100.00    |
|            | 八卦山風景區(八卦山山脈生態遊客中心) | 29.56 | 62.16 | 5.07  | 0.17  | 3.04     | 592   | 100.00    |
| 國籍 #       | 本國                  | 26.90 | 66.99 | 4.37  | 0.24  | 1.50     | 1,669 | 100.00    |
|            | 外國                  | 11.11 | 88.89 | 0.00  | 0.00  | 0.00     | 9     | 100.00    |
| 調查月份 #     | 1月                  | 23.85 | 67.89 | 5.50  | 0.92  | 1.83     | 109   | 100.00    |
|            | 2月                  | 17.12 | 77.05 | 4.45  | 0.34  | 1.03     | 292   | 100.00    |
|            | 3月                  | 30.63 | 63.06 | 5.41  | 0.00  | 0.90     | 111   | 100.00    |
|            | 4月                  | 38.12 | 55.25 | 2.76  | 0.00  | 3.87     | 181   | 100.00    |
|            | 5月                  | 17.11 | 66.45 | 13.16 | 1.32  | 1.97     | 152   | 100.00    |
|            | 6月                  | 13.08 | 83.08 | 3.08  | 0.00  | 0.77     | 130   | 100.00    |
|            | 7月                  | 38.67 | 60.00 | 0.67  | 0.00  | 0.67     | 150   | 100.00    |
|            | 8月                  | 41.67 | 57.29 | 1.04  | 0.00  | 0.00     | 96    | 100.00    |
|            | 9月                  | 42.38 | 57.62 | 0.00  | 0.00  | 0.00     | 151   | 100.00    |
|            | 10月                 | 33.33 | 63.81 | 2.86  | 0.00  | 0.00     | 105   | 100.00    |
|            | 11月                 | 15.24 | 74.29 | 5.71  | 0.00  | 4.76     | 105   | 100.00    |
|            | 12月                 | 15.63 | 73.96 | 8.33  | 0.00  | 2.08     | 96    | 100.00    |
| 季節 *       | 春季                  | 18.31 | 74.45 | 5.43  | 0.40  | 1.41     | 497   | 100.00    |
|            | 夏季                  | 29.05 | 61.04 | 6.98  | 0.45  | 2.48     | 444   | 100.00    |
|            | 秋季                  | 30.59 | 67.29 | 1.60  | 0.00  | 0.53     | 376   | 100.00    |
|            | 冬季                  | 31.86 | 64.27 | 2.49  | 0.00  | 1.39     | 361   | 100.00    |
| 淡旺季        | 旺季                  | 29.33 | 66.03 | 2.88  | 0.16  | 1.60     | 624   | 100.00    |
|            | 淡季                  | 25.33 | 67.74 | 5.22  | 0.28  | 1.42     | 1,054 | 100.00    |

\* 表示經卡方檢定(Chi-square Test)，該人文變項達到統計上顯著差異( $\alpha=0.05$ )。

# 表示該人文變項組間期望值小於5的比例超過25%，因此，未做卡方檢定(Chi-square Test)。

註：本表已排除年齡/教育程度/工作別/婚姻狀況/個人每月平均所得/居住地區/回答不確定意見的受訪者。

附表4-14-C2.5 對參山國家風景區內環境美化綠化滿意度

Base:所有受訪者

|            |                     | 非常滿意  | 還算滿意  | 不太滿意 | 非常不滿意 | 無此項或無此經驗 | 回答人數  | 回答人數合計百分比 |
|------------|---------------------|-------|-------|------|-------|----------|-------|-----------|
| 整體         |                     | 36.00 | 61.68 | 2.03 | 0.06  | 0.24     | 1,678 | 100.00    |
| 性別 #       | 男                   | 36.53 | 61.53 | 1.72 | 0.11  | 0.11     | 928   | 100.00    |
|            | 女                   | 35.33 | 61.87 | 2.40 | 0.00  | 0.40     | 750   | 100.00    |
| 年齡 #       | 12歲~19歲             | 37.89 | 60.87 | 1.24 | 0.00  | 0.00     | 161   | 100.00    |
|            | 20歲~29歲             | 41.30 | 57.41 | 0.93 | 0.00  | 0.37     | 540   | 100.00    |
|            | 30歲~39歲             | 31.23 | 66.97 | 1.50 | 0.00  | 0.30     | 333   | 100.00    |
|            | 40歲~49歲             | 38.05 | 59.43 | 2.52 | 0.00  | 0.00     | 318   | 100.00    |
|            | 50歲~59歲             | 29.33 | 66.35 | 4.33 | 0.00  | 0.00     | 208   | 100.00    |
|            | 60歲~69歲             | 29.67 | 64.84 | 3.30 | 1.10  | 1.10     | 91    | 100.00    |
|            | 70歲以上               | 25.93 | 66.67 | 7.41 | 0.00  | 0.00     | 27    | 100.00    |
| 教育程度 #     | 國(初)中及以下            | 32.77 | 60.50 | 5.04 | 0.84  | 0.84     | 119   | 100.00    |
|            | 高中、職                | 41.72 | 55.85 | 2.21 | 0.00  | 0.22     | 453   | 100.00    |
|            | 大專及以上               | 34.00 | 64.20 | 1.63 | 0.00  | 0.18     | 1,106 | 100.00    |
| 工作別 #      | 專技主管人員              | 30.62 | 66.45 | 2.61 | 0.00  | 0.33     | 307   | 100.00    |
|            | 技術員/事務人員            | 31.79 | 65.74 | 2.16 | 0.00  | 0.31     | 324   | 100.00    |
|            | 服務工作人員              | 38.86 | 58.86 | 1.71 | 0.29  | 0.29     | 350   | 100.00    |
|            | 農林漁牧及體力工作者          | 38.60 | 57.89 | 3.51 | 0.00  | 0.00     | 57    | 100.00    |
|            | 家管/退休/無業            | 29.80 | 66.27 | 3.53 | 0.00  | 0.39     | 255   | 100.00    |
|            | 學生                  | 44.94 | 54.55 | 0.52 | 0.00  | 0.00     | 385   | 100.00    |
| 婚姻狀況 #     | 未婚                  | 40.36 | 58.41 | 1.01 | 0.00  | 0.22     | 892   | 100.00    |
|            | 已婚                  | 31.04 | 65.39 | 3.18 | 0.13  | 0.25     | 786   | 100.00    |
| 個人每月平均所得 # | 無經常性收入或沒有收入         | 39.75 | 58.29 | 1.78 | 0.00  | 0.18     | 561   | 100.00    |
|            | 未滿3萬元               | 33.02 | 63.49 | 2.86 | 0.32  | 0.32     | 315   | 100.00    |
|            | 3萬元~未滿5萬元           | 36.14 | 62.24 | 1.46 | 0.00  | 0.16     | 617   | 100.00    |
|            | 5萬元~未滿10萬元          | 26.83 | 68.90 | 3.66 | 0.00  | 0.61     | 164   | 100.00    |
|            | 10萬元及以上             | 47.62 | 52.38 | 0.00 | 0.00  | 0.00     | 21    | 100.00    |
| 居住地區 #     | 北部地區                | 30.83 | 67.44 | 1.54 | 0.00  | 0.19     | 519   | 100.00    |
|            | 中部地區                | 38.93 | 58.35 | 2.41 | 0.10  | 0.20     | 994   | 100.00    |
|            | 南部地區                | 35.51 | 63.04 | 1.45 | 0.00  | 0.00     | 138   | 100.00    |
|            | 東部地區                | 36.84 | 63.16 | 0.00 | 0.00  | 0.00     | 19    | 100.00    |
|            | 金馬地區                | --    | --    | --   | --    | --       | 0     | --        |
|            | 國外地區                | 12.50 | 75.00 | 0.00 | 0.00  | 12.50    | 8     | 100.00    |
| 調查遊憩景點 #   | 獅頭山風景區(獅山遊客中心)      | 36.68 | 62.31 | 1.01 | 0.00  | 0.00     | 199   | 100.00    |
|            | 獅頭山風景區(南庄遊客中心)      | 37.81 | 61.15 | 0.89 | 0.00  | 0.15     | 677   | 100.00    |
|            | 梨山風景區(谷關遊客中心)       | 15.24 | 84.76 | 0.00 | 0.00  | 0.00     | 105   | 100.00    |
|            | 梨山風景區(梨山遊客中心)       | 33.33 | 60.00 | 5.71 | 0.00  | 0.95     | 105   | 100.00    |
|            | 八卦山風景區(八卦山山脈生態遊客中心) | 37.84 | 58.28 | 3.38 | 0.17  | 0.34     | 592   | 100.00    |
| 國籍 #       | 本國                  | 36.13 | 61.59 | 2.04 | 0.06  | 0.18     | 1,669 | 100.00    |
|            | 外國                  | 11.11 | 77.78 | 0.00 | 0.00  | 11.11    | 9     | 100.00    |
| 調查月份 #     | 1月                  | 23.85 | 74.31 | 1.83 | 0.00  | 0.00     | 109   | 100.00    |
|            | 2月                  | 19.86 | 76.71 | 2.74 | 0.34  | 0.34     | 292   | 100.00    |
|            | 3月                  | 34.23 | 64.86 | 0.90 | 0.00  | 0.00     | 111   | 100.00    |
|            | 4月                  | 41.99 | 55.25 | 2.76 | 0.00  | 0.00     | 181   | 100.00    |
|            | 5月                  | 28.29 | 67.76 | 3.95 | 0.00  | 0.00     | 152   | 100.00    |
|            | 6月                  | 20.77 | 79.23 | 0.00 | 0.00  | 0.00     | 130   | 100.00    |
|            | 7月                  | 48.00 | 51.33 | 0.67 | 0.00  | 0.00     | 150   | 100.00    |
|            | 8月                  | 46.88 | 52.08 | 1.04 | 0.00  | 0.00     | 96    | 100.00    |
|            | 9月                  | 64.90 | 34.44 | 0.66 | 0.00  | 0.00     | 151   | 100.00    |
|            | 10月                 | 64.76 | 33.33 | 0.95 | 0.00  | 0.95     | 105   | 100.00    |
|            | 11月                 | 24.76 | 71.43 | 3.81 | 0.00  | 0.00     | 105   | 100.00    |
|            | 12月                 | 28.13 | 65.63 | 4.17 | 0.00  | 2.08     | 96    | 100.00    |
| 季節 #       | 春季                  | 22.33 | 74.04 | 2.82 | 0.20  | 0.60     | 497   | 100.00    |
|            | 夏季                  | 35.36 | 61.94 | 2.70 | 0.00  | 0.00     | 444   | 100.00    |
|            | 秋季                  | 38.30 | 61.17 | 0.53 | 0.00  | 0.00     | 376   | 100.00    |
|            | 冬季                  | 53.19 | 44.88 | 1.66 | 0.00  | 0.28     | 361   | 100.00    |
| 淡旺季 #      | 旺季                  | 37.18 | 60.26 | 2.24 | 0.16  | 0.16     | 624   | 100.00    |
|            | 淡季                  | 35.29 | 62.52 | 1.90 | 0.00  | 0.28     | 1,054 | 100.00    |

\* 表示經卡方檢定(Chi-square Test)，該人文變項達到統計上顯著差異( $\alpha=0.05$ )。

# 表示該人文變項組間期望值小於5的比例超過25%，因此，未做卡方檢定(Chi-square Test)。

註：本表已排除年齡/教育程度/工作別/婚姻狀況/個人每月平均所得/居住地區/回答不確定意見的受訪者。

附表4-14-C2.6 對參山國家風景區內環境整潔滿意度

Base:所有受訪者

|            |                     | 非常滿意  | 還算滿意  | 不太滿意 | 非常不滿意 | 無此項或無此經驗 | 回答人數  | 回答人數合計百分比 |
|------------|---------------------|-------|-------|------|-------|----------|-------|-----------|
| 整體         |                     | 32.54 | 65.73 | 1.61 | 0.06  | 0.06     | 1,678 | 100.00    |
| 性別 #       | 男                   | 34.38 | 64.01 | 1.62 | 0.00  | 0.00     | 928   | 100.00    |
|            | 女                   | 30.27 | 67.87 | 1.60 | 0.13  | 0.13     | 750   | 100.00    |
| 年齡 #       | 12歲~19歲             | 24.22 | 72.05 | 3.73 | 0.00  | 0.00     | 161   | 100.00    |
|            | 20歲~29歲             | 38.70 | 61.11 | 0.19 | 0.00  | 0.00     | 540   | 100.00    |
|            | 30歲~39歲             | 27.93 | 69.67 | 1.80 | 0.30  | 0.30     | 333   | 100.00    |
|            | 40歲~49歲             | 35.53 | 62.26 | 2.20 | 0.00  | 0.00     | 318   | 100.00    |
|            | 50歲~59歲             | 25.96 | 71.15 | 2.88 | 0.00  | 0.00     | 208   | 100.00    |
|            | 60歲~69歲             | 31.87 | 67.03 | 1.10 | 0.00  | 0.00     | 91    | 100.00    |
|            | 70歲以上               | 33.33 | 66.67 | 0.00 | 0.00  | 0.00     | 27    | 100.00    |
| 教育程度 #     | 國(初)中及以下            | 26.89 | 68.91 | 4.20 | 0.00  | 0.00     | 119   | 100.00    |
|            | 高中、職                | 36.64 | 60.71 | 2.43 | 0.00  | 0.22     | 453   | 100.00    |
|            | 大專及以上               | 31.46 | 67.45 | 0.99 | 0.09  | 0.00     | 1,106 | 100.00    |
| 工作別 #      | 專技主管人員              | 28.34 | 69.38 | 1.95 | 0.33  | 0.00     | 307   | 100.00    |
|            | 技術員/事務人員            | 29.32 | 69.44 | 0.93 | 0.00  | 0.31     | 324   | 100.00    |
|            | 服務工作人員              | 36.00 | 62.57 | 1.43 | 0.00  | 0.00     | 350   | 100.00    |
|            | 農林漁牧及體力工作者          | 33.33 | 63.16 | 3.51 | 0.00  | 0.00     | 57    | 100.00    |
|            | 家管/退休/無業            | 30.59 | 67.84 | 1.57 | 0.00  | 0.00     | 255   | 100.00    |
|            | 學生                  | 36.62 | 61.56 | 1.82 | 0.00  | 0.00     | 385   | 100.00    |
| 婚姻狀況 #     | 未婚                  | 35.54 | 63.00 | 1.35 | 0.00  | 0.11     | 892   | 100.00    |
|            | 已婚                  | 29.13 | 68.83 | 1.91 | 0.13  | 0.00     | 786   | 100.00    |
| 個人每月平均所得 # | 無經常性收入或沒有收入         | 34.94 | 63.10 | 1.96 | 0.00  | 0.00     | 561   | 100.00    |
|            | 未滿3萬元               | 30.79 | 68.25 | 0.95 | 0.00  | 0.00     | 315   | 100.00    |
|            | 3萬元~未滿5萬元           | 32.58 | 65.48 | 1.62 | 0.16  | 0.16     | 617   | 100.00    |
|            | 5萬元~未滿10萬元          | 26.83 | 71.34 | 1.83 | 0.00  | 0.00     | 164   | 100.00    |
|            | 10萬元及以上             | 38.10 | 61.90 | 0.00 | 0.00  | 0.00     | 21    | 100.00    |
| 居住地區 #     | 北部地區                | 28.71 | 68.98 | 2.12 | 0.19  | 0.00     | 519   | 100.00    |
|            | 中部地區                | 35.21 | 63.48 | 1.21 | 0.00  | 0.10     | 994   | 100.00    |
|            | 南部地區                | 29.71 | 67.39 | 2.90 | 0.00  | 0.00     | 138   | 100.00    |
|            | 東部地區                | 26.32 | 73.68 | 0.00 | 0.00  | 0.00     | 19    | 100.00    |
|            | 金馬地區                | --    | --    | --   | --    | --       | 0     | --        |
|            | 國外地區                | 12.50 | 87.50 | 0.00 | 0.00  | 0.00     | 8     | 100.00    |
| 調查遊憩景點 #   | 獅頭山風景區(獅山遊客中心)      | 31.16 | 67.34 | 1.51 | 0.00  | 0.00     | 199   | 100.00    |
|            | 獅頭山風景區(南庄遊客中心)      | 33.53 | 64.70 | 1.62 | 0.00  | 0.15     | 677   | 100.00    |
|            | 梨山風景區(谷關遊客中心)       | 11.43 | 88.57 | 0.00 | 0.00  | 0.00     | 105   | 100.00    |
|            | 梨山風景區(梨山遊客中心)       | 20.95 | 74.29 | 3.81 | 0.95  | 0.00     | 105   | 100.00    |
|            | 八卦山風景區(八卦山山脈生態遊客中心) | 37.67 | 60.81 | 1.52 | 0.00  | 0.00     | 592   | 100.00    |
| 國籍 #       | 本國                  | 32.65 | 65.61 | 1.62 | 0.06  | 0.06     | 1,669 | 100.00    |
|            | 外國                  | 11.11 | 88.89 | 0.00 | 0.00  | 0.00     | 9     | 100.00    |
| 調查月份 #     | 1月                  | 19.27 | 78.90 | 1.83 | 0.00  | 0.00     | 109   | 100.00    |
|            | 2月                  | 19.86 | 78.77 | 1.03 | 0.00  | 0.34     | 292   | 100.00    |
|            | 3月                  | 31.53 | 66.67 | 0.90 | 0.90  | 0.00     | 111   | 100.00    |
|            | 4月                  | 39.23 | 60.22 | 0.55 | 0.00  | 0.00     | 181   | 100.00    |
|            | 5月                  | 25.66 | 68.42 | 5.92 | 0.00  | 0.00     | 152   | 100.00    |
|            | 6月                  | 18.46 | 80.77 | 0.77 | 0.00  | 0.00     | 130   | 100.00    |
|            | 7月                  | 34.67 | 65.33 | 0.00 | 0.00  | 0.00     | 150   | 100.00    |
|            | 8月                  | 33.33 | 66.67 | 0.00 | 0.00  | 0.00     | 96    | 100.00    |
|            | 9月                  | 70.86 | 28.48 | 0.66 | 0.00  | 0.00     | 151   | 100.00    |
|            | 10月                 | 56.19 | 42.86 | 0.95 | 0.00  | 0.00     | 105   | 100.00    |
|            | 11月                 | 21.90 | 74.29 | 3.81 | 0.00  | 0.00     | 105   | 100.00    |
|            | 12月                 | 26.04 | 69.79 | 4.17 | 0.00  | 0.00     | 96    | 100.00    |
| 季節 #       | 春季                  | 20.93 | 77.06 | 1.81 | 0.00  | 0.20     | 497   | 100.00    |
|            | 夏季                  | 32.66 | 64.64 | 2.48 | 0.23  | 0.00     | 444   | 100.00    |
|            | 秋季                  | 28.72 | 71.01 | 0.27 | 0.00  | 0.00     | 376   | 100.00    |
|            | 冬季                  | 52.35 | 45.98 | 1.66 | 0.00  | 0.00     | 361   | 100.00    |
| 淡旺季 #      | 旺季                  | 37.82 | 61.22 | 0.80 | 0.00  | 0.16     | 624   | 100.00    |
|            | 淡季                  | 29.41 | 68.41 | 2.09 | 0.09  | 0.00     | 1,054 | 100.00    |

\* 表示經卡方檢定(Chi-square Test)，該人文變項達到統計上顯著差異( $\alpha=0.05$ )。

# 表示該人文變項組間期望值小於5的比例超過25%，因此，未做卡方檢定(Chi-square Test)。

註：本表已排除年齡/教育程度/工作別/婚姻狀況/個人每月平均所得/居住地區/回答不確定意見的受訪者。

附表4-14-C2.7 對參山國家風景區內停車位數量滿意度

Base:所有受訪者

|            |                     | 非常滿意  | 還算滿意  | 不太滿意  | 非常不滿意 | 無此項或無此經驗 | 回答人數  | 回答人數合計百分比 |
|------------|---------------------|-------|-------|-------|-------|----------|-------|-----------|
| 整體         |                     | 22.53 | 59.54 | 15.20 | 0.83  | 1.91     | 1,678 | 100.00    |
| 性別         | 男                   | 24.68 | 57.65 | 15.19 | 0.75  | 1.72     | 928   | 100.00    |
|            | 女                   | 19.87 | 61.87 | 15.20 | 0.93  | 2.13     | 750   | 100.00    |
| 年齡 #       | 12歲~19歲             | 22.36 | 65.22 | 9.32  | 0.00  | 3.11     | 161   | 100.00    |
|            | 20歲~29歲             | 31.11 | 60.00 | 7.41  | 0.74  | 0.74     | 540   | 100.00    |
|            | 30歲~39歲             | 20.72 | 57.66 | 19.52 | 1.20  | 0.90     | 333   | 100.00    |
|            | 40歲~49歲             | 22.33 | 55.35 | 18.24 | 1.57  | 2.52     | 318   | 100.00    |
|            | 50歲~59歲             | 11.06 | 63.46 | 23.08 | 0.00  | 2.40     | 208   | 100.00    |
|            | 60歲~69歲             | 8.79  | 61.54 | 24.18 | 1.10  | 4.40     | 91    | 100.00    |
|            | 70歲以上               | 11.11 | 51.85 | 25.93 | 0.00  | 11.11    | 27    | 100.00    |
| 教育程度 *     | 國(初)中及以下            | 16.81 | 58.82 | 19.33 | 0.00  | 5.04     | 119   | 100.00    |
|            | 高中、職                | 27.37 | 56.73 | 13.69 | 0.44  | 1.77     | 453   | 100.00    |
|            | 大專及以上               | 21.16 | 60.76 | 15.37 | 1.08  | 1.63     | 1,106 | 100.00    |
| 工作別 #      | 專技主管人員              | 19.54 | 56.35 | 20.20 | 0.98  | 2.93     | 307   | 100.00    |
|            | 技術員/事務人員            | 20.99 | 61.11 | 16.98 | 0.62  | 0.31     | 324   | 100.00    |
|            | 服務工作人員              | 24.00 | 60.57 | 12.57 | 1.43  | 1.43     | 350   | 100.00    |
|            | 農林漁牧及體力工作者          | 12.28 | 59.65 | 22.81 | 1.75  | 3.51     | 57    | 100.00    |
|            | 家管/退休/無業            | 12.94 | 60.78 | 21.57 | 0.78  | 3.92     | 255   | 100.00    |
|            | 學生                  | 32.73 | 58.96 | 6.75  | 0.26  | 1.30     | 385   | 100.00    |
| 婚姻狀況 *     | 未婚                  | 28.36 | 60.54 | 9.42  | 0.67  | 1.01     | 892   | 100.00    |
|            | 已婚                  | 15.90 | 58.40 | 21.76 | 1.02  | 2.93     | 786   | 100.00    |
| 個人每月平均所得 # | 無經常性收入或沒有收入         | 26.38 | 58.11 | 12.48 | 0.53  | 2.50     | 561   | 100.00    |
|            | 未滿3萬元               | 20.00 | 62.54 | 15.87 | 0.63  | 0.95     | 315   | 100.00    |
|            | 3萬元~未滿5萬元           | 22.85 | 60.62 | 14.75 | 0.81  | 0.97     | 617   | 100.00    |
|            | 5萬元~未滿10萬元          | 12.20 | 57.93 | 22.56 | 1.83  | 5.49     | 164   | 100.00    |
|            | 10萬元及以上             | 28.57 | 33.33 | 33.33 | 4.76  | 0.00     | 21    | 100.00    |
| 居住地區 #     | 北部地區                | 20.23 | 62.43 | 15.03 | 0.39  | 1.93     | 519   | 100.00    |
|            | 中部地區                | 24.35 | 56.74 | 16.00 | 1.11  | 1.81     | 994   | 100.00    |
|            | 南部地區                | 19.57 | 66.67 | 11.59 | 0.72  | 1.45     | 138   | 100.00    |
|            | 東部地區                | 21.05 | 73.68 | 5.26  | 0.00  | 0.00     | 19    | 100.00    |
|            | 金馬地區                | --    | --    | --    | --    | --       | 0     | --        |
|            | 國外地區                | 0.00  | 62.50 | 12.50 | 0.00  | 25.00    | 8     | 100.00    |
| 調查遊憩景點 #   | 獅頭山風景區(獅山遊客中心)      | 18.09 | 71.86 | 9.05  | 0.00  | 1.01     | 199   | 100.00    |
|            | 獅頭山風景區(南庄遊客中心)      | 26.44 | 62.19 | 9.75  | 0.00  | 1.62     | 677   | 100.00    |
|            | 梨山風景區(谷關遊客中心)       | 4.76  | 74.29 | 13.33 | 0.95  | 6.67     | 105   | 100.00    |
|            | 梨山風景區(梨山遊客中心)       | 8.57  | 59.05 | 26.67 | 0.95  | 4.76     | 105   | 100.00    |
|            | 八卦山風景區(八卦山山脈生態遊客中心) | 25.17 | 49.83 | 21.79 | 2.03  | 1.18     | 592   | 100.00    |
| 國籍 #       | 本國                  | 22.65 | 59.50 | 15.22 | 0.84  | 1.80     | 1,669 | 100.00    |
|            | 外國                  | 0.00  | 66.67 | 11.11 | 0.00  | 22.22    | 9     | 100.00    |
| 調查月份 #     | 1月                  | 11.93 | 67.89 | 19.27 | 0.92  | 0.00     | 109   | 100.00    |
|            | 2月                  | 9.59  | 78.42 | 10.96 | 1.03  | 0.00     | 292   | 100.00    |
|            | 3月                  | 24.32 | 57.66 | 16.22 | 1.80  | 0.00     | 111   | 100.00    |
|            | 4月                  | 35.36 | 44.20 | 19.89 | 0.55  | 0.00     | 181   | 100.00    |
|            | 5月                  | 10.53 | 65.79 | 23.68 | 0.00  | 0.00     | 152   | 100.00    |
|            | 6月                  | 5.38  | 73.08 | 21.54 | 0.00  | 0.00     | 130   | 100.00    |
|            | 7月                  | 22.00 | 70.67 | 6.00  | 0.00  | 1.33     | 150   | 100.00    |
|            | 8月                  | 25.00 | 64.58 | 7.29  | 0.00  | 3.13     | 96    | 100.00    |
|            | 9月                  | 70.20 | 26.49 | 2.65  | 0.00  | 0.66     | 151   | 100.00    |
|            | 10月                 | 45.71 | 52.38 | 1.90  | 0.00  | 0.00     | 105   | 100.00    |
|            | 11月                 | 4.76  | 47.62 | 31.43 | 3.81  | 12.38    | 105   | 100.00    |
|            | 12月                 | 7.29  | 45.83 | 30.21 | 3.13  | 13.54    | 96    | 100.00    |
| 季節 *       | 春季                  | 9.66  | 69.82 | 16.50 | 1.41  | 2.62     | 497   | 100.00    |
|            | 夏季                  | 24.10 | 54.95 | 20.27 | 0.68  | 0.00     | 444   | 100.00    |
|            | 秋季                  | 17.02 | 69.95 | 11.70 | 0.00  | 1.33     | 376   | 100.00    |
|            | 冬季                  | 44.04 | 40.17 | 10.80 | 1.11  | 3.88     | 361   | 100.00    |
| 淡旺季 *      | 旺季                  | 31.73 | 55.93 | 11.54 | 0.64  | 0.16     | 624   | 100.00    |
|            | 淡季                  | 17.08 | 61.67 | 17.36 | 0.95  | 2.94     | 1,054 | 100.00    |

\* 表示經卡方檢定(Chi-square Test)，該人文變項達到統計上顯著差異( $\alpha=0.05$ )。

# 表示該人文變項組間期望值小於5的比例超過25%，因此，未做卡方檢定(Chi-square Test)。

註：本表已排除年齡/教育程度/工作別/婚姻狀況/個人每月平均所得/居住地區/回答不確定意見的受訪者。

附表4-14-C2.8 對參山國家風景區內廁所清潔程度滿意度

Base:所有受訪者

|            |                     | 非常滿意  | 還算滿意  | 不太滿意  | 非常不滿意 | 無此項或無此經驗 | 回答人數  | 回答人數合計百分比 |
|------------|---------------------|-------|-------|-------|-------|----------|-------|-----------|
| 整體         |                     | 28.07 | 57.75 | 3.28  | 0.54  | 10.37    | 1,678 | 100.00    |
| 性別         | 男                   | 30.28 | 57.22 | 2.91  | 0.54  | 9.05     | 928   | 100.00    |
|            | 女                   | 25.33 | 58.40 | 3.73  | 0.53  | 12.00    | 750   | 100.00    |
| 年齡 #       | 12歲~19歲             | 26.09 | 57.76 | 1.86  | 0.00  | 14.29    | 161   | 100.00    |
|            | 20歲~29歲             | 33.33 | 55.56 | 2.41  | 0.56  | 8.15     | 540   | 100.00    |
|            | 30歲~39歲             | 21.92 | 58.56 | 4.80  | 0.90  | 13.81    | 333   | 100.00    |
|            | 40歲~49歲             | 30.19 | 55.97 | 3.77  | 0.94  | 9.12     | 318   | 100.00    |
|            | 50歲~59歲             | 21.63 | 63.46 | 3.85  | 0.00  | 11.06    | 208   | 100.00    |
|            | 60歲~69歲             | 25.27 | 63.74 | 3.30  | 0.00  | 7.69     | 91    | 100.00    |
|            | 70歲以上               | 44.44 | 48.15 | 0.00  | 0.00  | 7.41     | 27    | 100.00    |
| 教育程度       | 國(初)中及以下            | 31.93 | 52.94 | 1.68  | 0.00  | 13.45    | 119   | 100.00    |
|            | 高中、職                | 30.02 | 57.17 | 2.65  | 0.22  | 9.93     | 453   | 100.00    |
|            | 大專及以上               | 26.85 | 58.50 | 3.71  | 0.72  | 10.22    | 1,106 | 100.00    |
| 工作別 *      | 專技主管人員              | 27.04 | 57.00 | 4.89  | 0.33  | 10.75    | 307   | 100.00    |
|            | 技術員/事務人員            | 24.38 | 62.96 | 4.63  | 1.23  | 6.79     | 324   | 100.00    |
|            | 服務工作人員              | 26.57 | 57.14 | 2.57  | 0.57  | 13.14    | 350   | 100.00    |
|            | 農林漁牧及體力工作者          | 28.07 | 54.39 | 7.02  | 1.75  | 8.77     | 57    | 100.00    |
|            | 家管/退休/無業            | 25.49 | 57.65 | 3.14  | 0.00  | 13.73    | 255   | 100.00    |
|            | 學生                  | 35.06 | 55.06 | 1.04  | 0.26  | 8.57     | 385   | 100.00    |
| 婚姻狀況 *     | 未婚                  | 31.28 | 56.05 | 2.58  | 0.78  | 9.30     | 892   | 100.00    |
|            | 已婚                  | 24.43 | 59.67 | 4.07  | 0.25  | 11.58    | 786   | 100.00    |
| 個人每月平均所得 # | 無經常性收入或沒有收入         | 30.84 | 56.68 | 2.32  | 0.18  | 9.98     | 561   | 100.00    |
|            | 未滿3萬元               | 26.67 | 59.37 | 3.17  | 0.32  | 10.48    | 315   | 100.00    |
|            | 3萬元~未滿5萬元           | 27.88 | 58.83 | 3.24  | 0.81  | 9.24     | 617   | 100.00    |
|            | 5萬元~未滿10萬元          | 21.95 | 55.49 | 6.71  | 0.61  | 15.24    | 164   | 100.00    |
|            | 10萬元及以上             | 28.57 | 47.62 | 4.76  | 4.76  | 14.29    | 21    | 100.00    |
| 居住地區 #     | 北部地區                | 26.20 | 57.03 | 3.28  | 0.39  | 13.10    | 519   | 100.00    |
|            | 中部地區                | 29.48 | 57.04 | 3.32  | 0.70  | 9.46     | 994   | 100.00    |
|            | 南部地區                | 27.54 | 63.04 | 2.90  | 0.00  | 6.52     | 138   | 100.00    |
|            | 東部地區                | 21.05 | 73.68 | 0.00  | 0.00  | 5.26     | 19    | 100.00    |
|            | 金馬地區                | --    | --    | --    | --    | --       | 0     | --        |
|            | 國外地區                | 0.00  | 62.50 | 12.50 | 0.00  | 25.00    | 8     | 100.00    |
| 調查遊憩景點 #   | 獅頭山風景區(獅山遊客中心)      | 25.63 | 63.32 | 3.52  | 0.50  | 7.04     | 199   | 100.00    |
|            | 獅頭山風景區(南庄遊客中心)      | 32.05 | 57.75 | 1.92  | 0.30  | 7.98     | 677   | 100.00    |
|            | 梨山風景區(谷關遊客中心)       | 9.52  | 79.05 | 3.81  | 1.90  | 5.71     | 105   | 100.00    |
|            | 梨山風景區(梨山遊客中心)       | 12.38 | 60.95 | 14.29 | 1.90  | 10.48    | 105   | 100.00    |
|            | 八卦山風景區(八卦山山脈生態遊客中心) | 30.41 | 51.52 | 2.70  | 0.34  | 15.03    | 592   | 100.00    |
| 國籍 #       | 本國                  | 28.22 | 57.70 | 3.24  | 0.54  | 10.31    | 1,669 | 100.00    |
|            | 外國                  | 0.00  | 66.67 | 11.11 | 0.00  | 22.22    | 9     | 100.00    |
| 調查月份 #     | 1月                  | 15.60 | 60.55 | 3.67  | 0.92  | 19.27    | 109   | 100.00    |
|            | 2月                  | 19.52 | 67.81 | 3.08  | 1.03  | 8.56     | 292   | 100.00    |
|            | 3月                  | 36.94 | 53.15 | 3.60  | 0.90  | 5.41     | 111   | 100.00    |
|            | 4月                  | 43.65 | 46.41 | 3.87  | 0.00  | 6.08     | 181   | 100.00    |
|            | 5月                  | 17.11 | 53.29 | 7.24  | 0.66  | 21.71    | 152   | 100.00    |
|            | 6月                  | 10.77 | 83.85 | 1.54  | 0.00  | 3.85     | 130   | 100.00    |
|            | 7月                  | 32.67 | 60.67 | 2.00  | 0.67  | 4.00     | 150   | 100.00    |
|            | 8月                  | 29.17 | 64.58 | 1.04  | 0.00  | 5.21     | 96    | 100.00    |
|            | 9月                  | 56.95 | 39.74 | 0.66  | 0.00  | 2.65     | 151   | 100.00    |
|            | 10月                 | 39.05 | 59.05 | 0.95  | 0.00  | 0.95     | 105   | 100.00    |
|            | 11月                 | 17.14 | 52.38 | 5.71  | 1.90  | 22.86    | 105   | 100.00    |
|            | 12月                 | 15.63 | 43.75 | 6.25  | 0.00  | 34.38    | 96    | 100.00    |
| 季節 *       | 春季                  | 17.91 | 61.57 | 3.82  | 0.80  | 15.90    | 497   | 100.00    |
|            | 夏季                  | 32.88 | 50.45 | 4.95  | 0.45  | 11.26    | 444   | 100.00    |
|            | 秋季                  | 24.20 | 69.68 | 1.60  | 0.27  | 4.26     | 376   | 100.00    |
|            | 冬季                  | 40.17 | 49.03 | 2.22  | 0.55  | 8.03     | 361   | 100.00    |
| 淡旺季 *      | 旺季                  | 35.58 | 54.81 | 2.72  | 0.48  | 6.41     | 624   | 100.00    |
|            | 淡季                  | 23.62 | 59.49 | 3.61  | 0.57  | 12.71    | 1,054 | 100.00    |

\* 表示經卡方檢定(Chi-square Test)，該人文變項達到統計上顯著差異( $\alpha=0.05$ )。

# 表示該人文變項組間期望值小於5的比例超過25%，因此，未做卡方檢定(Chi-square Test)。

註：本表已排除年齡/教育程度/工作別/婚姻狀況/個人每月平均所得/居住地區/回答不確定意見的受訪者。



附表4-14-C2.9 對參山國家風景區內提供之旅遊資訊服務滿意度

Base:所有受訪者

|            |                     | 非常滿意  | 還算滿意  | 不太滿意  | 非常不滿意 | 無此項或無此經驗 | 回答人數  | 回答人數合計百分比 |
|------------|---------------------|-------|-------|-------|-------|----------|-------|-----------|
| 整體         |                     | 24.37 | 63.71 | 0.89  | 0.18  | 10.85    | 1,678 | 100.00    |
| 性別         | 男                   | 25.86 | 62.39 | 0.86  | 0.11  | 10.78    | 928   | 100.00    |
|            | 女                   | 22.53 | 65.33 | 0.93  | 0.27  | 10.93    | 750   | 100.00    |
| 年齡 #       | 12歲~19歲             | 24.84 | 63.35 | 1.24  | 0.00  | 10.56    | 161   | 100.00    |
|            | 20歲~29歲             | 26.67 | 65.74 | 0.56  | 0.00  | 7.04     | 540   | 100.00    |
|            | 30歲~39歲             | 21.62 | 63.96 | 2.10  | 0.60  | 11.71    | 333   | 100.00    |
|            | 40歲~49歲             | 27.36 | 61.95 | 0.31  | 0.00  | 10.38    | 318   | 100.00    |
|            | 50歲~59歲             | 22.12 | 62.98 | 0.48  | 0.48  | 13.94    | 208   | 100.00    |
|            | 60歲~69歲             | 17.58 | 58.24 | 1.10  | 0.00  | 23.08    | 91    | 100.00    |
|            | 70歲以上               | 14.81 | 66.67 | 0.00  | 0.00  | 18.52    | 27    | 100.00    |
| 教育程度 #     | 國(初)中及以下            | 21.85 | 54.62 | 0.00  | 0.00  | 23.53    | 119   | 100.00    |
|            | 高中、職                | 25.61 | 64.24 | 0.66  | 0.22  | 9.27     | 453   | 100.00    |
|            | 大專及以上               | 24.14 | 64.47 | 1.08  | 0.18  | 10.13    | 1,106 | 100.00    |
| 工作別 #      | 專技主管人員              | 27.04 | 60.91 | 1.63  | 0.65  | 9.77     | 307   | 100.00    |
|            | 技術員/事務人員            | 22.53 | 66.98 | 0.31  | 0.00  | 10.19    | 324   | 100.00    |
|            | 服務工作人員              | 23.71 | 64.00 | 1.14  | 0.29  | 10.86    | 350   | 100.00    |
|            | 農林漁牧及體力工作者          | 22.81 | 63.16 | 0.00  | 0.00  | 14.04    | 57    | 100.00    |
|            | 家管/退休/無業            | 19.22 | 62.35 | 0.78  | 0.00  | 17.65    | 255   | 100.00    |
|            | 學生                  | 28.05 | 63.90 | 0.78  | 0.00  | 7.27     | 385   | 100.00    |
| 婚姻狀況 *     | 未婚                  | 27.02 | 64.46 | 1.01  | 0.22  | 7.29     | 892   | 100.00    |
|            | 已婚                  | 21.37 | 62.85 | 0.76  | 0.13  | 14.89    | 786   | 100.00    |
| 個人每月平均所得 # | 無經常性收入或沒有收入         | 24.96 | 62.21 | 0.89  | 0.00  | 11.94    | 561   | 100.00    |
|            | 未滿3萬元               | 22.86 | 64.44 | 0.95  | 0.63  | 11.11    | 315   | 100.00    |
|            | 3萬元~未滿5萬元           | 23.82 | 65.64 | 0.97  | 0.16  | 9.40     | 617   | 100.00    |
|            | 5萬元~未滿10萬元          | 26.22 | 63.41 | 0.00  | 0.00  | 10.37    | 164   | 100.00    |
|            | 10萬元及以上             | 33.33 | 38.10 | 4.76  | 0.00  | 23.81    | 21    | 100.00    |
| 居住地區 #     | 北部地區                | 23.12 | 64.74 | 0.39  | 0.19  | 11.56    | 519   | 100.00    |
|            | 中部地區                | 24.95 | 63.68 | 0.91  | 0.10  | 10.36    | 994   | 100.00    |
|            | 南部地區                | 25.36 | 60.14 | 2.17  | 0.72  | 11.59    | 138   | 100.00    |
|            | 東部地區                | 26.32 | 57.89 | 0.00  | 0.00  | 15.79    | 19    | 100.00    |
|            | 金馬地區                | --    | --    | --    | --    | --       | 0     | --        |
|            | 國外地區                | 12.50 | 75.00 | 12.50 | 0.00  | 0.00     | 8     | 100.00    |
| 調查遊憩景點 #   | 獅頭山風景區(獅山遊客中心)      | 22.61 | 71.36 | 0.00  | 0.50  | 5.53     | 199   | 100.00    |
|            | 獅頭山風景區(南庄遊客中心)      | 26.14 | 64.99 | 0.59  | 0.00  | 8.27     | 677   | 100.00    |
|            | 梨山風景區(谷關遊客中心)       | 7.62  | 80.95 | 0.00  | 0.00  | 11.43    | 105   | 100.00    |
|            | 梨山風景區(梨山遊客中心)       | 24.76 | 61.90 | 1.90  | 0.00  | 11.43    | 105   | 100.00    |
|            | 八卦山風景區(八卦山山脈生態遊客中心) | 25.84 | 56.93 | 1.52  | 0.34  | 15.37    | 592   | 100.00    |
| 國籍 #       | 本國                  | 24.45 | 63.63 | 0.84  | 0.18  | 10.90    | 1,669 | 100.00    |
|            | 外國                  | 11.11 | 77.78 | 11.11 | 0.00  | 0.00     | 9     | 100.00    |
| 調查月份 #     | 1月                  | 20.18 | 56.88 | 4.59  | 1.83  | 16.51    | 109   | 100.00    |
|            | 2月                  | 14.38 | 72.60 | 0.34  | 0.00  | 12.67    | 292   | 100.00    |
|            | 3月                  | 34.23 | 61.26 | 0.00  | 0.00  | 4.50     | 111   | 100.00    |
|            | 4月                  | 44.20 | 47.51 | 0.00  | 0.00  | 8.29     | 181   | 100.00    |
|            | 5月                  | 17.76 | 50.00 | 3.29  | 0.66  | 28.29    | 152   | 100.00    |
|            | 6月                  | 10.00 | 83.85 | 0.00  | 0.00  | 6.15     | 130   | 100.00    |
|            | 7月                  | 24.67 | 70.67 | 0.67  | 0.00  | 4.00     | 150   | 100.00    |
|            | 8月                  | 27.08 | 67.71 | 0.00  | 0.00  | 5.21     | 96    | 100.00    |
|            | 9月                  | 31.79 | 66.23 | 0.00  | 0.00  | 1.99     | 151   | 100.00    |
|            | 10月                 | 35.24 | 62.86 | 0.00  | 0.00  | 1.90     | 105   | 100.00    |
|            | 11月                 | 21.90 | 59.05 | 1.90  | 0.00  | 17.14    | 105   | 100.00    |
|            | 12月                 | 16.67 | 59.38 | 1.04  | 0.00  | 22.92    | 96    | 100.00    |
| 季節 #       | 春季                  | 16.10 | 66.60 | 1.41  | 0.40  | 15.49    | 497   | 100.00    |
|            | 夏季                  | 32.66 | 51.80 | 1.13  | 0.23  | 14.19    | 444   | 100.00    |
|            | 秋季                  | 20.21 | 74.47 | 0.27  | 0.00  | 5.05     | 376   | 100.00    |
|            | 冬季                  | 29.92 | 63.16 | 0.55  | 0.00  | 6.37     | 361   | 100.00    |
| 淡旺季 *      | 旺季                  | 27.24 | 63.78 | 0.16  | 0.00  | 8.81     | 624   | 100.00    |
|            | 淡季                  | 22.68 | 63.66 | 1.33  | 0.28  | 12.05    | 1,054 | 100.00    |

\* 表示經卡方檢定(Chi-square Test)，該人文變項達到統計上顯著差異( $\alpha=0.05$ )。

# 表示該人文變項組間期望值小於5的比例超過25%，因此，未做卡方檢定 (Chi-square Test)。

註：本表已排除年齡/教育程度/工作別/婚姻狀況/個人每月平均所得/居住地區/回答不確定意見的受訪者。

附表4-14-C2.10 對參山國家風景區內辦理的活動滿意度

Base:所有受訪者

|            |                     | 非常滿意 | 還算滿意  | 不太滿意 | 無此項或無此經驗 | 回答人數  | 回答人數合計百分比 |
|------------|---------------------|------|-------|------|----------|-------|-----------|
| 整體         |                     | 0.54 | 1.25  | 0.18 | 98.03    | 1,678 | 100.00    |
| 性別 #       | 男                   | 0.54 | 1.19  | 0.22 | 98.06    | 928   | 100.00    |
|            | 女                   | 0.53 | 1.33  | 0.13 | 98.00    | 750   | 100.00    |
| 年齡 #       | 12歲~19歲             | 0.62 | 0.62  | 0.00 | 98.76    | 161   | 100.00    |
|            | 20歲~29歲             | 0.19 | 1.11  | 0.19 | 98.52    | 540   | 100.00    |
|            | 30歲~39歲             | 0.90 | 1.20  | 0.00 | 97.90    | 333   | 100.00    |
|            | 40歲~49歲             | 0.63 | 1.89  | 0.31 | 97.17    | 318   | 100.00    |
|            | 50歲~59歲             | 0.48 | 1.44  | 0.00 | 98.08    | 208   | 100.00    |
|            | 60歲~69歲             | 1.10 | 0.00  | 0.00 | 98.90    | 91    | 100.00    |
|            | 70歲以上               | 0.00 | 3.70  | 3.70 | 92.59    | 27    | 100.00    |
| 教育程度 #     | 國(初)中及以下            | 0.00 | 3.36  | 0.84 | 95.80    | 119   | 100.00    |
|            | 高中、職                | 0.44 | 1.10  | 0.00 | 98.45    | 453   | 100.00    |
|            | 大專及以上               | 0.63 | 1.08  | 0.18 | 98.10    | 1,106 | 100.00    |
| 工作別 #      | 專技主管人員              | 0.65 | 1.63  | 0.33 | 97.39    | 307   | 100.00    |
|            | 技術員/事務人員            | 0.62 | 0.62  | 0.00 | 98.77    | 324   | 100.00    |
|            | 服務工作人員              | 0.57 | 1.14  | 0.29 | 98.00    | 350   | 100.00    |
|            | 農林漁牧及體力工作者          | 0.00 | 3.51  | 0.00 | 96.49    | 57    | 100.00    |
|            | 家管/退休/無業            | 0.78 | 1.18  | 0.39 | 97.65    | 255   | 100.00    |
|            | 學生                  | 0.26 | 1.30  | 0.00 | 98.44    | 385   | 100.00    |
| 婚姻狀況 #     | 未婚                  | 0.22 | 1.01  | 0.11 | 98.65    | 892   | 100.00    |
|            | 已婚                  | 0.89 | 1.53  | 0.25 | 97.33    | 786   | 100.00    |
| 個人每月平均所得 # | 無經常性收入或沒有收入         | 0.53 | 1.25  | 0.00 | 98.22    | 561   | 100.00    |
|            | 未滿3萬元               | 0.00 | 1.59  | 0.63 | 97.78    | 315   | 100.00    |
|            | 3萬元~未滿5萬元           | 0.65 | 0.65  | 0.16 | 98.54    | 617   | 100.00    |
|            | 5萬元~未滿10萬元          | 1.22 | 2.44  | 0.00 | 96.34    | 164   | 100.00    |
|            | 10萬元及以上             | 0.00 | 4.76  | 0.00 | 95.24    | 21    | 100.00    |
| 居住地區 #     | 北部地區                | 0.39 | 1.35  | 0.00 | 98.27    | 519   | 100.00    |
|            | 中部地區                | 0.70 | 1.31  | 0.30 | 97.69    | 994   | 100.00    |
|            | 南部地區                | 0.00 | 0.00  | 0.00 | 100.00   | 138   | 100.00    |
|            | 東部地區                | 0.00 | 0.00  | 0.00 | 100.00   | 19    | 100.00    |
|            | 金馬地區                | --   | --    | --   | --       | 0     | --        |
|            | 國外地區                | 0.00 | 12.50 | 0.00 | 87.50    | 8     | 100.00    |
| 調查遊憩景點 #   | 獅頭山風景區(獅山遊客中心)      | 0.50 | 0.50  | 0.00 | 98.99    | 199   | 100.00    |
|            | 獅頭山風景區(南庄遊客中心)      | 0.15 | 1.03  | 0.00 | 98.82    | 677   | 100.00    |
|            | 梨山風景區(谷關遊客中心)       | 0.00 | 0.95  | 0.00 | 99.05    | 105   | 100.00    |
|            | 梨山風景區(梨山遊客中心)       | 2.86 | 2.86  | 1.90 | 92.38    | 105   | 100.00    |
|            | 八卦山風景區(八卦山山脈生態遊客中心) | 0.68 | 1.52  | 0.17 | 97.64    | 592   | 100.00    |
| 國籍 #       | 本國                  | 0.54 | 1.20  | 0.18 | 98.08    | 1,669 | 100.00    |
|            | 外國                  | 0.00 | 11.11 | 0.00 | 88.89    | 9     | 100.00    |
| 調查月份 #     | 1月                  | 0.00 | 0.92  | 0.00 | 99.08    | 109   | 100.00    |
|            | 2月                  | 0.34 | 1.03  | 0.34 | 98.29    | 292   | 100.00    |
|            | 3月                  | 1.80 | 5.41  | 0.00 | 92.79    | 111   | 100.00    |
|            | 4月                  | 0.55 | 0.00  | 0.00 | 99.45    | 181   | 100.00    |
|            | 5月                  | 0.00 | 0.66  | 0.00 | 99.34    | 152   | 100.00    |
|            | 6月                  | 0.00 | 0.77  | 0.00 | 99.23    | 130   | 100.00    |
|            | 7月                  | 2.00 | 4.00  | 1.33 | 92.67    | 150   | 100.00    |
|            | 8月                  | 1.04 | 0.00  | 0.00 | 98.96    | 96    | 100.00    |
|            | 9月                  | 0.00 | 0.66  | 0.00 | 99.34    | 151   | 100.00    |
|            | 10月                 | 0.95 | 0.00  | 0.00 | 99.05    | 105   | 100.00    |
|            | 11月                 | 0.00 | 0.95  | 0.00 | 99.05    | 105   | 100.00    |
|            | 12月                 | 0.00 | 1.04  | 0.00 | 98.96    | 96    | 100.00    |
| 季節 #       | 春季                  | 0.20 | 1.01  | 0.20 | 98.59    | 497   | 100.00    |
|            | 夏季                  | 0.68 | 1.58  | 0.00 | 97.75    | 444   | 100.00    |
|            | 秋季                  | 1.06 | 1.86  | 0.53 | 96.54    | 376   | 100.00    |
|            | 冬季                  | 0.28 | 0.55  | 0.00 | 99.17    | 361   | 100.00    |
| 淡旺季 #      | 旺季                  | 0.32 | 0.64  | 0.16 | 98.88    | 624   | 100.00    |
|            | 淡季                  | 0.66 | 1.61  | 0.19 | 97.53    | 1,054 | 100.00    |

\* 表示經卡方檢定(Chi-square Test)，該人文變項達到統計上顯著差異( $\alpha=0.05$ )。

# 表示該人文變項組間期望值小於5的比例超過25%，因此，未做卡方檢定(Chi-square Test)。

註：本表已排除年齡/教育程度/工作別/婚姻狀況/個人每月平均所得/居住地區/回答不確定意見的受訪者。

附表4-14-C2.11 對參山國家風景區內整體滿意度

Base:所有受訪者

|            |                     | 非常滿意  | 還算滿意  | 不太滿意 | 回答人數  | 回答人數合計百分比 |
|------------|---------------------|-------|-------|------|-------|-----------|
| 整體         |                     | 19.61 | 80.04 | 0.36 | 1,678 | 100.00    |
| 性別 #       | 男                   | 20.37 | 79.53 | 0.11 | 928   | 100.00    |
|            | 女                   | 18.67 | 80.67 | 0.67 | 750   | 100.00    |
| 年齡 #       | 12歲~19歲             | 21.12 | 78.26 | 0.62 | 161   | 100.00    |
|            | 20歲~29歲             | 15.56 | 84.44 | 0.00 | 540   | 100.00    |
|            | 30歲~39歲             | 18.32 | 81.08 | 0.60 | 333   | 100.00    |
|            | 40歲~49歲             | 25.16 | 74.53 | 0.31 | 318   | 100.00    |
|            | 50歲~59歲             | 21.15 | 78.37 | 0.48 | 208   | 100.00    |
|            | 60歲~69歲             | 19.78 | 80.22 | 0.00 | 91    | 100.00    |
|            | 70歲以上               | 29.63 | 66.67 | 3.70 | 27    | 100.00    |
| 教育程度 #     | 國(初)中及以下            | 25.21 | 74.79 | 0.00 | 119   | 100.00    |
|            | 高中、職                | 21.63 | 77.92 | 0.44 | 453   | 100.00    |
|            | 大專及以上               | 18.17 | 81.46 | 0.36 | 1,106 | 100.00    |
| 工作別 #      | 專技主管人員              | 24.10 | 75.24 | 0.65 | 307   | 100.00    |
|            | 技術員/事務人員            | 19.44 | 80.25 | 0.31 | 324   | 100.00    |
|            | 服務工作人員              | 16.86 | 82.86 | 0.29 | 350   | 100.00    |
|            | 農林漁牧及體力工作者          | 31.58 | 68.42 | 0.00 | 57    | 100.00    |
|            | 家管/退休/無業            | 20.78 | 78.82 | 0.39 | 255   | 100.00    |
|            | 學生                  | 16.10 | 83.64 | 0.26 | 385   | 100.00    |
| 婚姻狀況 #     | 未婚                  | 16.93 | 82.74 | 0.34 | 892   | 100.00    |
|            | 已婚                  | 22.65 | 76.97 | 0.38 | 786   | 100.00    |
| 個人每月平均所得 # | 無經常性收入或沒有收入         | 16.76 | 83.07 | 0.18 | 561   | 100.00    |
|            | 未滿3萬元               | 20.32 | 79.05 | 0.63 | 315   | 100.00    |
|            | 3萬元~未滿5萬元           | 20.42 | 79.09 | 0.49 | 617   | 100.00    |
|            | 5萬元~未滿10萬元          | 23.78 | 76.22 | 0.00 | 164   | 100.00    |
|            | 10萬元及以上             | 28.57 | 71.43 | 0.00 | 21    | 100.00    |
| 居住地區 #     | 北部地區                | 19.27 | 80.35 | 0.39 | 519   | 100.00    |
|            | 中部地區                | 18.41 | 81.19 | 0.40 | 994   | 100.00    |
|            | 南部地區                | 28.99 | 71.01 | 0.00 | 138   | 100.00    |
|            | 東部地區                | 26.32 | 73.68 | 0.00 | 19    | 100.00    |
|            | 金馬地區                | --    | --    | --   | 0     | --        |
|            | 國外地區                | 12.50 | 87.50 | 0.00 | 8     | 100.00    |
| 調查遊憩景點 #   | 獅頭山風景區(獅山遊客中心)      | 26.63 | 72.86 | 0.50 | 199   | 100.00    |
|            | 獅頭山風景區(南庄遊客中心)      | 21.57 | 78.29 | 0.15 | 677   | 100.00    |
|            | 梨山風景區(谷關遊客中心)       | 7.62  | 92.38 | 0.00 | 105   | 100.00    |
|            | 梨山風景區(梨山遊客中心)       | 17.14 | 81.90 | 0.95 | 105   | 100.00    |
|            | 八卦山風景區(八卦山山脈生態遊客中心) | 17.57 | 81.93 | 0.51 | 592   | 100.00    |
| 國籍 #       | 本國                  | 19.65 | 79.99 | 0.36 | 1,669 | 100.00    |
|            | 外國                  | 11.11 | 88.89 | 0.00 | 9     | 100.00    |
| 調查月份 #     | 1月                  | 18.35 | 81.65 | 0.00 | 109   | 100.00    |
|            | 2月                  | 14.73 | 84.59 | 0.68 | 292   | 100.00    |
|            | 3月                  | 31.53 | 68.47 | 0.00 | 111   | 100.00    |
|            | 4月                  | 43.65 | 56.35 | 0.00 | 181   | 100.00    |
|            | 5月                  | 19.08 | 78.95 | 1.97 | 152   | 100.00    |
|            | 6月                  | 11.54 | 88.46 | 0.00 | 130   | 100.00    |
|            | 7月                  | 12.67 | 86.67 | 0.67 | 150   | 100.00    |
|            | 8月                  | 11.46 | 88.54 | 0.00 | 96    | 100.00    |
|            | 9月                  | 2.65  | 97.35 | 0.00 | 151   | 100.00    |
|            | 10月                 | 48.57 | 51.43 | 0.00 | 105   | 100.00    |
|            | 11月                 | 15.24 | 84.76 | 0.00 | 105   | 100.00    |
|            | 12月                 | 7.29  | 92.71 | 0.00 | 96    | 100.00    |
| 季節 #       | 春季                  | 14.08 | 85.51 | 0.40 | 497   | 100.00    |
|            | 夏季                  | 32.21 | 67.12 | 0.68 | 444   | 100.00    |
|            | 秋季                  | 11.97 | 87.77 | 0.27 | 376   | 100.00    |
|            | 冬季                  | 19.67 | 80.33 | 0.00 | 361   | 100.00    |
| 淡旺季 #      | 旺季                  | 20.19 | 79.49 | 0.32 | 624   | 100.00    |
|            | 淡季                  | 19.26 | 80.36 | 0.38 | 1,054 | 100.00    |

\* 表示經卡方檢定(Chi-square Test)，該人文變項達到統計上顯著差異( $\alpha=0.05$ )。

# 表示該人文變項組間期望值小於5的比例超過25%，因此，未做卡方檢定(Chi-square Test)。

註：本表已排除年齡/教育程度/工作別/婚姻狀況/個人每月平均所得/居住地區/回答不確定意見的受訪者

附表4-14-C3 到訪參山國家風景區的次數

Base:所有受訪者

|            |                     | 第1次    | 第2次   | 第3次   | 第4次   | 第5次以上 | 回答人數  | 回答人數合計百分比 |
|------------|---------------------|--------|-------|-------|-------|-------|-------|-----------|
| 整體         |                     | 35.40  | 18.06 | 12.34 | 5.96  | 28.25 | 1,678 | 100.00    |
| 性別         | 男                   | 33.73  | 17.13 | 13.15 | 6.25  | 29.74 | 928   | 100.00    |
|            | 女                   | 37.47  | 19.20 | 11.33 | 5.60  | 26.40 | 750   | 100.00    |
| 年齡 *       | 12歲~19歲             | 47.20  | 13.04 | 11.80 | 5.59  | 22.36 | 161   | 100.00    |
|            | 20歲~29歲             | 42.41  | 21.30 | 12.41 | 8.15  | 15.74 | 540   | 100.00    |
|            | 30歲~39歲             | 37.24  | 18.62 | 14.71 | 5.11  | 24.32 | 333   | 100.00    |
|            | 40歲~49歲             | 31.13  | 18.24 | 15.09 | 5.03  | 30.50 | 318   | 100.00    |
|            | 50歲~59歲             | 23.56  | 17.31 | 7.69  | 5.29  | 46.15 | 208   | 100.00    |
|            | 60歲~69歲             | 16.48  | 8.79  | 7.69  | 3.30  | 63.74 | 91    | 100.00    |
|            | 70歲以上               | 7.41   | 11.11 | 3.70  | 0.00  | 77.78 | 27    | 100.00    |
| 教育程度 *     | 國(初)中及以下            | 16.81  | 12.61 | 6.72  | 3.36  | 60.50 | 119   | 100.00    |
|            | 高中、職                | 33.77  | 16.56 | 12.14 | 5.74  | 31.79 | 453   | 100.00    |
|            | 大專及以上               | 38.07  | 19.26 | 13.02 | 6.33  | 23.33 | 1,106 | 100.00    |
| 工作別 *      | 專技主管人員              | 37.79  | 19.54 | 9.77  | 5.86  | 27.04 | 307   | 100.00    |
|            | 技術員/事務人員            | 36.42  | 20.37 | 15.74 | 5.56  | 21.91 | 324   | 100.00    |
|            | 服務工作人員              | 36.86  | 19.14 | 16.29 | 5.43  | 22.29 | 350   | 100.00    |
|            | 農林漁牧及體力工作者          | 29.82  | 10.53 | 8.77  | 5.26  | 45.61 | 57    | 100.00    |
|            | 家管/退休/無業            | 20.39  | 12.94 | 7.06  | 4.71  | 54.90 | 255   | 100.00    |
|            | 學生                  | 42.08  | 18.44 | 11.95 | 7.79  | 19.74 | 385   | 100.00    |
| 婚姻狀況 *     | 未婚                  | 43.05  | 18.05 | 11.88 | 7.06  | 19.96 | 892   | 100.00    |
|            | 已婚                  | 26.72  | 18.07 | 12.85 | 4.71  | 37.66 | 786   | 100.00    |
| 個人每月平均所得 * | 無經常性收入或沒有收入         | 34.40  | 15.86 | 10.52 | 5.88  | 33.33 | 561   | 100.00    |
|            | 未滿3萬元               | 38.10  | 20.95 | 10.79 | 4.76  | 25.40 | 315   | 100.00    |
|            | 3萬元~未滿5萬元           | 36.30  | 18.31 | 14.91 | 6.48  | 23.99 | 617   | 100.00    |
|            | 5萬元~未滿10萬元          | 31.71  | 17.68 | 12.20 | 5.49  | 32.93 | 164   | 100.00    |
|            | 10萬元及以上             | 23.81  | 28.57 | 9.52  | 14.29 | 23.81 | 21    | 100.00    |
| 居住地區 #     | 北部地區                | 43.74  | 20.23 | 11.56 | 4.43  | 20.04 | 519   | 100.00    |
|            | 中部地區                | 29.38  | 15.79 | 12.78 | 7.34  | 34.71 | 994   | 100.00    |
|            | 南部地區                | 44.20  | 26.81 | 11.59 | 2.90  | 14.49 | 138   | 100.00    |
|            | 東部地區                | 31.58  | 21.05 | 21.05 | 0.00  | 26.32 | 19    | 100.00    |
|            | 金馬地區                | --     | --    | --    | --    | --    | 0     | --        |
|            | 國外地區                | 100.00 | 0.00  | 0.00  | 0.00  | 0.00  | 8     | 100.00    |
| 調查遊憩景點 *   | 獅頭山風景區(獅山遊客中心)      | 40.70  | 13.57 | 11.56 | 6.53  | 27.64 | 199   | 100.00    |
|            | 獅頭山風景區(南庄遊客中心)      | 45.35  | 21.42 | 13.29 | 6.50  | 13.44 | 677   | 100.00    |
|            | 梨山風景區(谷關遊客中心)       | 40.00  | 18.10 | 20.95 | 6.67  | 14.29 | 105   | 100.00    |
|            | 梨山風景區(梨山遊客中心)       | 34.29  | 28.57 | 9.52  | 0.95  | 26.67 | 105   | 100.00    |
|            | 八卦山風景區(八卦山山脈生態遊客中心) | 21.62  | 13.85 | 10.47 | 5.91  | 48.14 | 592   | 100.00    |
| 國籍 #       | 本國                  | 35.11  | 18.15 | 12.40 | 5.93  | 28.40 | 1,669 | 100.00    |
|            | 外國                  | 88.89  | 0.00  | 0.00  | 11.11 | 0.00  | 9     | 100.00    |
| 調查月份 *     | 1月                  | 50.46  | 14.68 | 7.34  | 2.75  | 24.77 | 109   | 100.00    |
|            | 2月                  | 36.30  | 21.92 | 10.27 | 2.40  | 29.11 | 292   | 100.00    |
|            | 3月                  | 32.43  | 18.02 | 14.41 | 1.80  | 33.33 | 111   | 100.00    |
|            | 4月                  | 33.70  | 19.34 | 8.29  | 3.31  | 35.36 | 181   | 100.00    |
|            | 5月                  | 42.11  | 15.79 | 11.18 | 5.26  | 25.66 | 152   | 100.00    |
|            | 6月                  | 44.62  | 20.00 | 13.85 | 4.62  | 16.92 | 130   | 100.00    |
|            | 7月                  | 38.67  | 26.00 | 12.67 | 14.00 | 8.67  | 150   | 100.00    |
|            | 8月                  | 18.75  | 14.58 | 16.67 | 14.58 | 35.42 | 96    | 100.00    |
|            | 9月                  | 31.13  | 17.22 | 15.23 | 5.30  | 31.13 | 151   | 100.00    |
|            | 10月                 | 27.62  | 11.43 | 20.00 | 11.43 | 29.52 | 105   | 100.00    |
|            | 11月                 | 26.67  | 16.19 | 10.48 | 6.67  | 40.00 | 105   | 100.00    |
|            | 12月                 | 35.42  | 10.42 | 13.54 | 6.25  | 34.38 | 96    | 100.00    |
| 季節 *       | 春季                  | 39.24  | 18.11 | 10.26 | 3.22  | 29.18 | 497   | 100.00    |
|            | 夏季                  | 36.26  | 17.79 | 10.81 | 3.60  | 31.53 | 444   | 100.00    |
|            | 秋季                  | 35.64  | 21.01 | 14.10 | 10.90 | 18.35 | 376   | 100.00    |
|            | 冬季                  | 28.81  | 15.24 | 15.24 | 7.48  | 33.24 | 361   | 100.00    |
| 淡旺季 *      | 旺季                  | 34.29  | 20.03 | 10.90 | 3.37  | 31.41 | 624   | 100.00    |
|            | 淡季                  | 36.05  | 16.89 | 13.19 | 7.50  | 26.38 | 1,054 | 100.00    |

\* 表示經卡方檢定(Chi-square Test)，該人文變項達到統計上顯著差異( $\alpha=0.05$ )。

# 表示該人文變項組間期望值小於5的比例超過25%，因此，未做卡方檢定(Chi-square Test)。

註：本表已排除年齡/教育程度/工作別/婚姻狀況/個人每月平均所得/居住地區/回答不確定意見的受訪者。

附表4-14-C3.1 距離上次到訪參山國家風景區的時間

Base: 到訪參山國家風景區次數超過1次的受訪者

|            |                     | 半年以內   | 半年~1年以內 | 1~2年以內 | 2~3年以內 | 3年以上  | 回答人數  | 回答人數合計百分比 |
|------------|---------------------|--------|---------|--------|--------|-------|-------|-----------|
| 整體         |                     | 35.52  | 11.35   | 34.69  | 5.81   | 12.64 | 1,084 | 100.00    |
| 性別         | 男                   | 34.31  | 12.36   | 36.42  | 5.20   | 11.71 | 615   | 100.00    |
|            | 女                   | 37.10  | 10.02   | 32.41  | 6.61   | 13.86 | 469   | 100.00    |
| 年齡 *       | 12歲~19歲             | 41.18  | 24.71   | 21.18  | 4.71   | 8.24  | 85    | 100.00    |
|            | 20歲~29歲             | 24.44  | 10.61   | 56.59  | 3.22   | 5.14  | 311   | 100.00    |
|            | 30歲~39歲             | 31.58  | 9.09    | 35.89  | 8.61   | 14.83 | 209   | 100.00    |
|            | 40歲~49歲             | 30.14  | 8.68    | 36.53  | 6.85   | 17.81 | 219   | 100.00    |
|            | 50歲~59歲             | 47.17  | 13.84   | 8.81   | 8.81   | 21.38 | 159   | 100.00    |
|            | 60歲~69歲             | 64.47  | 7.89    | 15.79  | 2.63   | 9.21  | 76    | 100.00    |
|            | 70歲以上               | 72.00  | 12.00   | 4.00   | 0.00   | 12.00 | 25    | 100.00    |
| 教育程度 *     | 國(初)中及以下            | 63.64  | 9.09    | 11.11  | 3.03   | 13.13 | 99    | 100.00    |
|            | 高中、職                | 32.00  | 9.33    | 40.33  | 6.00   | 12.33 | 300   | 100.00    |
|            | 大專及以上               | 32.99  | 12.55   | 35.62  | 6.13   | 12.70 | 685   | 100.00    |
| 工作別 *      | 專技主管人員              | 35.60  | 10.99   | 28.80  | 8.90   | 15.71 | 191   | 100.00    |
|            | 技術員/事務人員            | 28.64  | 8.74    | 42.72  | 6.80   | 13.11 | 206   | 100.00    |
|            | 服務工作人員              | 25.34  | 10.41   | 43.89  | 8.14   | 12.22 | 221   | 100.00    |
|            | 農林漁牧及體力工作者          | 50.00  | 15.00   | 12.50  | 0.00   | 22.50 | 40    | 100.00    |
|            | 家管/退休/無業            | 56.16  | 9.85    | 13.30  | 4.93   | 15.76 | 203   | 100.00    |
|            | 學生                  | 30.49  | 15.70   | 46.64  | 1.79   | 5.38  | 223   | 100.00    |
| 婚姻狀況 *     | 未婚                  | 28.94  | 12.01   | 47.64  | 4.33   | 7.09  | 508   | 100.00    |
|            | 已婚                  | 41.32  | 10.76   | 23.26  | 7.12   | 17.53 | 576   | 100.00    |
| 個人每月平均所得 * | 無經常性收入或沒有收入         | 40.49  | 12.50   | 32.61  | 2.45   | 11.96 | 368   | 100.00    |
|            | 未滿3萬元               | 39.49  | 13.85   | 33.33  | 6.67   | 6.67  | 195   | 100.00    |
|            | 3萬元~未滿5萬元           | 27.74  | 7.63    | 42.49  | 8.65   | 13.49 | 393   | 100.00    |
|            | 5萬元~未滿10萬元          | 41.07  | 15.18   | 19.64  | 5.36   | 18.75 | 112   | 100.00    |
|            | 10萬元及以上             | 25.00  | 18.75   | 12.50  | 6.25   | 37.50 | 16    | 100.00    |
| 居住地區 #     | 北部地區                | 28.77  | 14.38   | 35.62  | 4.11   | 17.12 | 292   | 100.00    |
|            | 中部地區                | 39.46  | 9.83    | 35.19  | 5.98   | 9.54  | 702   | 100.00    |
|            | 南部地區                | 24.68  | 14.29   | 28.57  | 9.09   | 23.38 | 77    | 100.00    |
|            | 東部地區                | 38.46  | 7.69    | 23.08  | 15.38  | 15.38 | 13    | 100.00    |
|            | 金馬地區                | --     | --      | --     | --     | --    | 0     | --        |
|            | 國外地區                | --     | --      | --     | --     | --    | 0     | --        |
| 調查遊憩景點 *   | 獅頭山風景區(獅山遊客中心)      | 40.68  | 9.32    | 34.75  | 5.93   | 9.32  | 118   | 100.00    |
|            | 獅頭山風景區(南庄遊客中心)      | 29.73  | 10.00   | 47.84  | 3.78   | 8.65  | 370   | 100.00    |
|            | 梨山風景區(谷關遊客中心)       | 11.11  | 4.76    | 31.75  | 31.75  | 20.63 | 63    | 100.00    |
|            | 梨山風景區(梨山遊客中心)       | 20.29  | 15.94   | 13.04  | 7.25   | 43.48 | 69    | 100.00    |
|            | 八卦山風景區(八卦山山脈生態遊客中心) | 44.40  | 13.15   | 27.80  | 3.66   | 10.99 | 464   | 100.00    |
| 國籍 #       | 本國                  | 35.46  | 11.36   | 34.72  | 5.82   | 12.65 | 1,083 | 100.00    |
|            | 外國                  | 100.00 | 0.00    | 0.00   | 0.00   | 0.00  | 1     | 100.00    |
| 調查月份 *     | 1月                  | 33.33  | 16.67   | 27.78  | 5.56   | 16.67 | 54    | 100.00    |
|            | 2月                  | 45.70  | 6.45    | 23.12  | 5.38   | 19.35 | 186   | 100.00    |
|            | 3月                  | 48.00  | 18.67   | 20.00  | 4.00   | 9.33  | 75    | 100.00    |
|            | 4月                  | 44.17  | 7.50    | 21.67  | 10.00  | 16.67 | 120   | 100.00    |
|            | 5月                  | 53.41  | 14.77   | 10.23  | 10.23  | 11.36 | 88    | 100.00    |
|            | 6月                  | 40.28  | 18.06   | 19.44  | 6.94   | 15.28 | 72    | 100.00    |
|            | 7月                  | 27.17  | 14.13   | 45.65  | 6.52   | 6.52  | 92    | 100.00    |
|            | 8月                  | 24.36  | 1.28    | 64.10  | 5.13   | 5.13  | 78    | 100.00    |
|            | 9月                  | 0.00   | 2.88    | 94.23  | 1.92   | 0.96  | 104   | 100.00    |
|            | 10月                 | 9.21   | 7.89    | 64.47  | 2.63   | 15.79 | 76    | 100.00    |
|            | 11月                 | 44.16  | 22.08   | 14.29  | 5.19   | 14.29 | 77    | 100.00    |
|            | 12月                 | 51.61  | 20.97   | 6.45   | 4.84   | 16.13 | 62    | 100.00    |
| 季節 *       | 春季                  | 44.70  | 11.26   | 20.53  | 5.30   | 18.21 | 302   | 100.00    |
|            | 夏季                  | 48.06  | 12.72   | 17.67  | 8.48   | 13.07 | 283   | 100.00    |
|            | 秋季                  | 30.17  | 11.16   | 43.80  | 6.20   | 8.68  | 242   | 100.00    |
|            | 冬季                  | 15.95  | 10.12   | 61.48  | 3.11   | 9.34  | 257   | 100.00    |
| 淡旺季 *      | 旺季                  | 33.66  | 5.85    | 40.73  | 5.85   | 13.90 | 410   | 100.00    |
|            | 淡季                  | 36.65  | 14.69   | 31.01  | 5.79   | 11.87 | 674   | 100.00    |

\* 表示經卡方檢定(Chi-square Test)，該人文變項達到統計上顯著差異( $\alpha=0.05$ )。

# 表示該人文變項組間期望值小於5的比例超過25%，因此，未做卡方檢定(Chi-square Test)。

註：本表已排除年齡/教育程度/工作別/婚姻狀況/個人每月平均所得/居住地區/回答不確定意見的受訪者。

附表4-14-C3.2 與上次到訪參山國家風景區服務品質的比較

Base: 到訪參山國家風景區次數超過1次的受訪者

|            |                     | 改善很多  | 稍有改善  | 差不多    | 較差   | 不知道/無意見 | 回答人數  | 回答人數合計百分比 |
|------------|---------------------|-------|-------|--------|------|---------|-------|-----------|
| 整體         |                     | 13.84 | 15.77 | 66.79  | 1.20 | 2.40    | 1,084 | 100.00    |
| 性別         | 男                   | 12.68 | 14.96 | 68.78  | 0.81 | 2.76    | 615   | 100.00    |
|            | 女                   | 15.35 | 16.84 | 64.18  | 1.71 | 1.92    | 469   | 100.00    |
| 年齡 #       | 12歲~19歲             | 5.88  | 16.47 | 71.76  | 2.35 | 3.53    | 85    | 100.00    |
|            | 20歲~29歲             | 6.11  | 11.25 | 80.71  | 0.00 | 1.93    | 311   | 100.00    |
|            | 30歲~39歲             | 16.27 | 14.83 | 64.59  | 2.87 | 1.44    | 209   | 100.00    |
|            | 40歲~49歲             | 16.44 | 16.44 | 62.10  | 1.83 | 3.20    | 219   | 100.00    |
|            | 50歲~59歲             | 22.64 | 21.38 | 52.20  | 0.63 | 3.14    | 159   | 100.00    |
|            | 60歲~69歲             | 19.74 | 19.74 | 59.21  | 0.00 | 1.32    | 76    | 100.00    |
|            | 70歲以上               | 20.00 | 24.00 | 52.00  | 0.00 | 4.00    | 25    | 100.00    |
| 教育程度       | 國(初)中及以下            | 17.17 | 19.19 | 60.61  | 1.01 | 2.02    | 99    | 100.00    |
|            | 高中、職                | 13.33 | 12.67 | 70.33  | 2.00 | 1.67    | 300   | 100.00    |
|            | 大專及以上               | 13.58 | 16.64 | 66.13  | 0.88 | 2.77    | 685   | 100.00    |
| 工作別 #      | 專技主管人員              | 20.42 | 17.28 | 56.02  | 1.57 | 4.71    | 191   | 100.00    |
|            | 技術員/事務人員            | 14.08 | 12.14 | 71.84  | 1.94 | 0.00    | 206   | 100.00    |
|            | 服務工作人員              | 9.50  | 14.93 | 71.49  | 1.81 | 2.26    | 221   | 100.00    |
|            | 農林漁牧及體力工作者          | 15.00 | 22.50 | 62.50  | 0.00 | 0.00    | 40    | 100.00    |
|            | 家管/退休/無業            | 21.67 | 20.69 | 54.68  | 0.00 | 2.96    | 203   | 100.00    |
|            | 學生                  | 4.93  | 13.00 | 78.48  | 0.90 | 2.69    | 223   | 100.00    |
| 婚姻狀況 *     | 未婚                  | 7.28  | 12.60 | 76.77  | 1.38 | 1.97    | 508   | 100.00    |
|            | 已婚                  | 19.62 | 18.58 | 57.99  | 1.04 | 2.78    | 576   | 100.00    |
| 個人每月平均所得 # | 無經常性收入或沒有收入         | 13.59 | 18.75 | 64.13  | 0.54 | 2.99    | 368   | 100.00    |
|            | 未滿3萬元               | 11.79 | 10.77 | 73.33  | 2.05 | 2.05    | 195   | 100.00    |
|            | 3萬元~未滿5萬元           | 11.70 | 14.50 | 69.97  | 1.78 | 2.04    | 393   | 100.00    |
|            | 5萬元~未滿10萬元          | 24.11 | 17.86 | 55.36  | 0.00 | 2.68    | 112   | 100.00    |
|            | 10萬元及以上             | 25.00 | 25.00 | 50.00  | 0.00 | 0.00    | 16    | 100.00    |
| 居住地區 #     | 北部地區                | 17.81 | 14.73 | 64.04  | 1.37 | 2.05    | 292   | 100.00    |
|            | 中部地區                | 11.11 | 15.81 | 69.66  | 1.00 | 2.42    | 702   | 100.00    |
|            | 南部地區                | 20.78 | 19.48 | 54.55  | 2.60 | 2.60    | 77    | 100.00    |
|            | 東部地區                | 30.77 | 15.38 | 46.15  | 0.00 | 7.69    | 13    | 100.00    |
|            | 金馬地區                | --    | --    | --     | --   | --      | 0     | --        |
|            | 國外地區                | --    | --    | --     | --   | --      | 0     | --        |
| 調查遊憩景點 #   | 獅頭山風景區(獅山遊客中心)      | 10.17 | 6.78  | 81.36  | 0.85 | 0.85    | 118   | 100.00    |
|            | 獅頭山風景區(南庄遊客中心)      | 12.70 | 16.76 | 69.19  | 0.00 | 1.35    | 370   | 100.00    |
|            | 梨山風景區(谷關遊客中心)       | 6.35  | 7.94  | 80.95  | 4.76 | 0.00    | 63    | 100.00    |
|            | 梨山風景區(梨山遊客中心)       | 18.84 | 15.94 | 46.38  | 8.70 | 10.14   | 69    | 100.00    |
|            | 八卦山風景區(八卦山山脈生態遊客中心) | 15.95 | 18.32 | 62.28  | 0.65 | 2.80    | 464   | 100.00    |
| 國籍 #       | 本國                  | 13.85 | 15.79 | 66.76  | 1.20 | 2.40    | 1,083 | 100.00    |
|            | 外國                  | 0.00  | 0.00  | 100.00 | 0.00 | 0.00    | 1     | 100.00    |
| 調查月份 #     | 1月                  | 33.33 | 12.96 | 50.00  | 1.85 | 1.85    | 54    | 100.00    |
|            | 2月                  | 21.51 | 14.52 | 60.22  | 1.08 | 2.69    | 186   | 100.00    |
|            | 3月                  | 12.00 | 26.67 | 58.67  | 1.33 | 1.33    | 75    | 100.00    |
|            | 4月                  | 22.50 | 26.67 | 46.67  | 0.00 | 4.17    | 120   | 100.00    |
|            | 5月                  | 13.64 | 17.05 | 64.77  | 2.27 | 2.27    | 88    | 100.00    |
|            | 6月                  | 18.06 | 38.89 | 38.89  | 2.78 | 1.39    | 72    | 100.00    |
|            | 7月                  | 0.00  | 10.87 | 83.70  | 1.09 | 4.35    | 92    | 100.00    |
|            | 8月                  | 1.28  | 7.69  | 88.46  | 0.00 | 2.56    | 78    | 100.00    |
|            | 9月                  | 0.00  | 1.92  | 97.12  | 0.96 | 0.00    | 104   | 100.00    |
|            | 10月                 | 9.21  | 1.32  | 86.84  | 1.32 | 1.32    | 76    | 100.00    |
|            | 11月                 | 14.29 | 19.48 | 62.34  | 1.30 | 2.60    | 77    | 100.00    |
|            | 12月                 | 19.35 | 12.90 | 62.90  | 1.61 | 3.23    | 62    | 100.00    |
| 季節 *       | 春季                  | 23.18 | 13.91 | 58.94  | 1.32 | 2.65    | 302   | 100.00    |
|            | 夏季                  | 16.96 | 23.67 | 55.48  | 1.06 | 2.83    | 283   | 100.00    |
|            | 秋季                  | 5.79  | 18.18 | 71.90  | 1.24 | 2.89    | 242   | 100.00    |
|            | 冬季                  | 7.00  | 7.00  | 83.66  | 1.17 | 1.17    | 257   | 100.00    |
| 淡旺季        | 旺季                  | 16.34 | 14.88 | 65.61  | 0.73 | 2.44    | 410   | 100.00    |
|            | 淡季                  | 12.31 | 16.32 | 67.51  | 1.48 | 2.37    | 674   | 100.00    |

\* 表示經卡方檢定(Chi-square Test)，該人文變項達到統計上顯著差異( $\alpha=0.05$ )。

# 表示該人文變項組間期望值小於5的比例超過25%，因此，未做卡方檢定(Chi-square Test)。

註：本表已排除年齡/教育程度/工作別/婚姻狀況/個人每月平均所得/居住地區/回答不確定意見的受訪者。

附表4-14-C4 對參山國家風景區整體服務滿意度評價

Base:所有受訪者

|            |                     | 未滿60分 | 60~69分 | 70~79分 | 80~89分 | 90~100分 | 回答人數  | 回答人數合計百分比 |
|------------|---------------------|-------|--------|--------|--------|---------|-------|-----------|
| 整體         |                     | 0.06  | 2.26   | 11.14  | 60.07  | 26.46   | 1,678 | 100.00    |
| 性別         | 男                   | 0.11  | 2.26   | 10.56  | 61.21  | 25.86   | 928   | 100.00    |
|            | 女                   | 0.00  | 2.27   | 11.87  | 58.67  | 27.20   | 750   | 100.00    |
| 年齡 #       | 12歲~19歲             | 0.00  | 2.48   | 11.18  | 59.01  | 27.33   | 161   | 100.00    |
|            | 20歲~29歲             | 0.00  | 0.93   | 7.41   | 68.15  | 23.52   | 540   | 100.00    |
|            | 30歲~39歲             | 0.00  | 3.90   | 14.11  | 57.66  | 24.32   | 333   | 100.00    |
|            | 40歲~49歲             | 0.31  | 1.89   | 13.52  | 55.97  | 28.30   | 318   | 100.00    |
|            | 50歲~59歲             | 0.00  | 2.88   | 12.50  | 53.85  | 30.77   | 208   | 100.00    |
|            | 60歲~69歲             | 0.00  | 4.40   | 12.09  | 54.95  | 28.57   | 91    | 100.00    |
|            | 70歲及以上              | 0.00  | 0.00   | 7.41   | 48.15  | 44.44   | 27    | 100.00    |
| 教育程度 #     | 國(初)中及以下            | 0.00  | 4.20   | 15.97  | 49.58  | 30.25   | 119   | 100.00    |
|            | 高中、職                | 0.00  | 2.21   | 8.61   | 61.81  | 27.37   | 453   | 100.00    |
|            | 大專及以上               | 0.09  | 2.08   | 11.66  | 60.49  | 25.68   | 1,106 | 100.00    |
| 工作別 *      | 專技主管人員              | 0.00  | 3.58   | 13.03  | 56.03  | 27.36   | 307   | 100.00    |
|            | 技術員/事務人員            | 0.31  | 2.47   | 12.65  | 58.02  | 26.54   | 324   | 100.00    |
|            | 服務工作人員              | 0.00  | 2.86   | 11.43  | 64.86  | 20.86   | 350   | 100.00    |
|            | 農林漁牧及體力工作者          | 0.00  | 0.00   | 14.04  | 49.12  | 36.84   | 57    | 100.00    |
|            | 家管/退休/無業            | 0.00  | 1.96   | 12.16  | 49.80  | 36.08   | 255   | 100.00    |
|            | 學生                  | 0.00  | 1.04   | 7.01   | 69.09  | 22.86   | 385   | 100.00    |
| 婚姻狀況 *     | 未婚                  | 0.11  | 1.91   | 9.08   | 65.02  | 23.88   | 892   | 100.00    |
|            | 已婚                  | 0.00  | 2.67   | 13.49  | 54.45  | 29.39   | 786   | 100.00    |
| 個人每月平均所得 # | 無經常性收入或沒有收入         | 0.00  | 1.78   | 9.09   | 63.28  | 25.85   | 561   | 100.00    |
|            | 未滿3萬元               | 0.00  | 2.22   | 10.79  | 58.73  | 28.25   | 315   | 100.00    |
|            | 3萬元~未滿5萬元           | 0.16  | 2.59   | 13.13  | 58.18  | 25.93   | 617   | 100.00    |
|            | 5萬元~未滿10萬元          | 0.00  | 2.44   | 9.15   | 60.98  | 27.44   | 164   | 100.00    |
|            | 10萬元及以上             | 0.00  | 4.76   | 28.57  | 42.86  | 23.81   | 21    | 100.00    |
| 居住地區 #     | 北部地區                | 0.00  | 2.31   | 10.60  | 58.96  | 28.13   | 519   | 100.00    |
|            | 中部地區                | 0.00  | 1.91   | 11.47  | 62.47  | 24.14   | 994   | 100.00    |
|            | 南部地區                | 0.72  | 4.35   | 9.42   | 49.28  | 36.23   | 138   | 100.00    |
|            | 東部地區                | 0.00  | 0.00   | 21.05  | 42.11  | 36.84   | 19    | 100.00    |
|            | 金馬地區                | --    | --     | --     | --     | --      | 0     | --        |
|            | 國外地區                | 0.00  | 12.50  | 12.50  | 62.50  | 12.50   | 8     | 100.00    |
| 調查遊憩景點 #   | 獅頭山風景區(獅山遊客中心)      | 0.00  | 1.01   | 11.06  | 52.26  | 35.68   | 199   | 100.00    |
|            | 獅頭山風景區(南庄遊客中心)      | 0.00  | 1.33   | 7.24   | 63.81  | 27.62   | 677   | 100.00    |
|            | 梨山風景區(谷關遊客中心)       | 0.00  | 2.86   | 18.10  | 64.76  | 14.29   | 105   | 100.00    |
|            | 梨山風景區(梨山遊客中心)       | 0.95  | 9.52   | 15.24  | 53.33  | 20.95   | 105   | 100.00    |
|            | 八卦山風景區(八卦山山脈生態遊客中心) | 0.00  | 2.36   | 13.68  | 58.78  | 25.17   | 592   | 100.00    |
| 國籍 #       | 本國                  | 0.06  | 2.22   | 11.14  | 60.04  | 26.54   | 1,669 | 100.00    |
|            | 外國                  | 0.00  | 11.11  | 11.11  | 66.67  | 11.11   | 9     | 100.00    |
| 調查月份 #     | 1月                  | 0.00  | 2.75   | 15.60  | 56.88  | 24.77   | 109   | 100.00    |
|            | 2月                  | 0.00  | 2.40   | 13.70  | 56.85  | 27.05   | 292   | 100.00    |
|            | 3月                  | 0.00  | 1.80   | 19.82  | 54.05  | 24.32   | 111   | 100.00    |
|            | 4月                  | 0.00  | 1.66   | 11.60  | 53.04  | 33.70   | 181   | 100.00    |
|            | 5月                  | 0.00  | 6.58   | 13.82  | 50.66  | 28.95   | 152   | 100.00    |
|            | 6月                  | 0.00  | 0.77   | 4.62   | 71.54  | 23.08   | 130   | 100.00    |
|            | 7月                  | 0.00  | 0.00   | 2.67   | 63.33  | 34.00   | 150   | 100.00    |
|            | 8月                  | 0.00  | 2.08   | 2.08   | 82.29  | 13.54   | 96    | 100.00    |
|            | 9月                  | 0.00  | 0.66   | 3.31   | 82.78  | 13.25   | 151   | 100.00    |
|            | 10月                 | 0.95  | 0.00   | 3.81   | 47.62  | 47.62   | 105   | 100.00    |
|            | 11月                 | 0.00  | 2.86   | 22.86  | 53.33  | 20.95   | 105   | 100.00    |
|            | 12月                 | 0.00  | 6.25   | 21.88  | 51.04  | 20.83   | 96    | 100.00    |
| 季節 *       | 春季                  | 0.00  | 3.22   | 15.69  | 55.73  | 25.35   | 497   | 100.00    |
|            | 夏季                  | 0.00  | 3.38   | 14.41  | 52.48  | 29.73   | 444   | 100.00    |
|            | 秋季                  | 0.00  | 0.80   | 3.19   | 71.01  | 25.00   | 376   | 100.00    |
|            | 冬季                  | 0.28  | 1.11   | 9.14   | 63.99  | 25.48   | 361   | 100.00    |
| 淡旺季        | 旺季                  | 0.00  | 1.76   | 10.58  | 62.02  | 25.64   | 624   | 100.00    |
|            | 淡季                  | 0.09  | 2.56   | 11.48  | 58.92  | 26.94   | 1,054 | 100.00    |

\* 表示經卡方檢定(Chi-square Test)，該人文變項達到統計上顯著差異( $\alpha=0.05$ )。

# 表示該人文變項組間期望值小於5的比例超過25%，因此，未做卡方檢定(Chi-square Test)。

註：本表已排除年齡/教育程度/工作別/婚姻狀況/個人每月平均所得/居住地區/回答不確定意見的受訪者。

附表4-14-D1 到參山國家風景區之前，透過網站購買旅遊產品情形

| Base:所有受訪者 |                     |       |        |       |           |
|------------|---------------------|-------|--------|-------|-----------|
|            |                     | 有     | 沒有     | 回答人數  | 回答人數合計百分比 |
| 整體         |                     | 5.13  | 94.87  | 1,678 | 100.00    |
| 性別         | 男                   | 4.42  | 95.58  | 928   | 100.00    |
|            | 女                   | 6.00  | 94.00  | 750   | 100.00    |
| 年齡         | 12歲~19歲             | 6.83  | 93.17  | 161   | 100.00    |
|            | 20歲~29歲             | 3.52  | 96.48  | 540   | 100.00    |
|            | 30歲~39歲             | 6.31  | 93.69  | 333   | 100.00    |
|            | 40歲~49歲             | 7.55  | 92.45  | 318   | 100.00    |
|            | 50歲~59歲             | 3.85  | 96.15  | 208   | 100.00    |
|            | 60歲~69歲             | 2.20  | 97.80  | 91    | 100.00    |
|            | 70歲以上               | 3.70  | 96.30  | 27    | 100.00    |
| 教育程度 *     | 國(初)中及以下            | 1.68  | 98.32  | 119   | 100.00    |
|            | 高中、職                | 3.09  | 96.91  | 453   | 100.00    |
|            | 大專及以上               | 6.33  | 93.67  | 1,106 | 100.00    |
| 工作別        | 專技主管人員              | 7.17  | 92.83  | 307   | 100.00    |
|            | 技術員/事務人員            | 7.10  | 92.90  | 324   | 100.00    |
|            | 服務工作人員              | 3.71  | 96.29  | 350   | 100.00    |
|            | 農林漁牧及體力工作者          | 1.75  | 98.25  | 57    | 100.00    |
|            | 家管/退休/無業            | 3.92  | 96.08  | 255   | 100.00    |
|            | 學生                  | 4.42  | 95.58  | 385   | 100.00    |
| 婚姻狀況       | 未婚                  | 4.26  | 95.74  | 892   | 100.00    |
|            | 已婚                  | 6.11  | 93.89  | 786   | 100.00    |
| 個人每月平均所得 * | 無經常性收入或沒有收入         | 3.74  | 96.26  | 561   | 100.00    |
|            | 未滿3萬元               | 4.76  | 95.24  | 315   | 100.00    |
|            | 3萬元~未滿5萬元           | 5.02  | 94.98  | 617   | 100.00    |
|            | 5萬元~未滿10萬元          | 10.37 | 89.63  | 164   | 100.00    |
|            | 10萬元及以上             | 9.52  | 90.48  | 21    | 100.00    |
| 居住地區 *     | 北部地區                | 10.60 | 89.40  | 519   | 100.00    |
|            | 中部地區                | 1.71  | 98.29  | 994   | 100.00    |
|            | 南部地區                | 7.25  | 92.75  | 138   | 100.00    |
|            | 東部地區                | 10.53 | 89.47  | 19    | 100.00    |
|            | 金馬地區                | --    | --     | 0     | --        |
|            | 國外地區                | 25.00 | 75.00  | 8     | 100.00    |
| 調查遊憩景點 *   | 獅頭山風景區(獅山遊客中心)      | 2.51  | 97.49  | 199   | 100.00    |
|            | 獅頭山風景區(南庄遊客中心)      | 5.02  | 94.98  | 677   | 100.00    |
|            | 梨山風景區(谷關遊客中心)       | 8.57  | 91.43  | 105   | 100.00    |
|            | 梨山風景區(梨山遊客中心)       | 28.57 | 71.43  | 105   | 100.00    |
|            | 八卦山風景區(八卦山山脈生態遊客中心) | 1.35  | 98.65  | 592   | 100.00    |
| 國籍 *       | 本國                  | 5.03  | 94.97  | 1,669 | 100.00    |
|            | 外國                  | 22.22 | 77.78  | 9     | 100.00    |
| 調查月份 *     | 1月                  | 6.42  | 93.58  | 109   | 100.00    |
|            | 2月                  | 4.79  | 95.21  | 292   | 100.00    |
|            | 3月                  | 9.01  | 90.99  | 111   | 100.00    |
|            | 4月                  | 6.63  | 93.37  | 181   | 100.00    |
|            | 5月                  | 9.87  | 90.13  | 152   | 100.00    |
|            | 6月                  | 2.31  | 97.69  | 130   | 100.00    |
|            | 7月                  | 0.00  | 100.00 | 150   | 100.00    |
|            | 8月                  | 2.08  | 97.92  | 96    | 100.00    |
|            | 9月                  | 0.66  | 99.34  | 151   | 100.00    |
|            | 10月                 | 1.90  | 98.10  | 105   | 100.00    |
|            | 11月                 | 9.52  | 90.48  | 105   | 100.00    |
|            | 12月                 | 10.42 | 89.58  | 96    | 100.00    |
| 季節 *       | 春季                  | 6.24  | 93.76  | 497   | 100.00    |
|            | 夏季                  | 8.33  | 91.67  | 444   | 100.00    |
|            | 秋季                  | 1.33  | 98.67  | 376   | 100.00    |
|            | 冬季                  | 3.60  | 96.40  | 361   | 100.00    |
| 淡旺季        | 旺季                  | 4.33  | 95.67  | 624   | 100.00    |
|            | 淡季                  | 5.60  | 94.40  | 1,054 | 100.00    |

\* 表示經卡方檢定(Chi-square Test)，該人文變項達到統計上顯著差異( $\alpha=0.05$ )。

# 表示該人文變項組間期望值小於5的比例超過25%，因此，未做卡方檢定 (Chi-square 1

註：本表已排除年齡/教育程度/工作別/婚姻狀況/個人每月平均所得/居住地區/回答不確定



附表4-14-D1.1 到參山國家風景區之前，透過網站購買旅遊產品項目

Base: 有透過網站訂購相關旅遊產品項目的受訪者

|          |                     | 套裝行程   | 旅館(含民宿) | 機票    | 火車票   | 船票   | 其他    | 回答人數 |
|----------|---------------------|--------|---------|-------|-------|------|-------|------|
| 整體       |                     | 19.77  | 65.12   | 1.16  | 11.63 | 0.00 | 6.98  | 86   |
|          |                     | #      | #       | #     | #     | #    | #     | #    |
| 性別       | 男                   | 17.07  | 63.41   | 0.00  | 12.20 | 0.00 | 9.76  | 41   |
|          | 女                   | 22.22  | 66.67   | 2.22  | 11.11 | 0.00 | 4.44  | 45   |
|          |                     | #      | #       | #     | #     | #    | #     | #    |
| 年齡       | 12歲~19歲             | 27.27  | 54.55   | 0.00  | 27.27 | 0.00 | 0.00  | 11   |
|          | 20歲~29歲             | 21.05  | 63.16   | 5.26  | 10.53 | 0.00 | 10.53 | 19   |
|          | 30歲~39歲             | 14.29  | 76.19   | 0.00  | 4.76  | 0.00 | 4.76  | 21   |
|          | 40歲~49歲             | 16.67  | 66.67   | 0.00  | 12.50 | 0.00 | 8.33  | 24   |
|          | 50歲~59歲             | 12.50  | 62.50   | 0.00  | 12.50 | 0.00 | 12.50 | 8    |
|          | 60歲~69歲             | 50.00  | 50.00   | 0.00  | 0.00  | 0.00 | 0.00  | 2    |
|          | 70歲以上               | 100.00 | 0.00    | 0.00  | 0.00  | 0.00 | 0.00  | 1    |
|          |                     | #      | #       | #     | #     | #    | #     | #    |
| 教育程度     | 國(初)中及以下            | 0.00   | 50.00   | 0.00  | 0.00  | 0.00 | 50.00 | 2    |
|          | 高中、職                | 14.29  | 78.57   | 0.00  | 0.00  | 0.00 | 7.14  | 14   |
|          | 大專及以上               | 21.43  | 62.86   | 1.43  | 14.29 | 0.00 | 5.71  | 70   |
|          |                     | #      | #       | #     | #     | #    | #     | #    |
| 工作別      | 專技主管人員              | 27.27  | 54.55   | 4.55  | 13.64 | 0.00 | 9.09  | 22   |
|          | 技術員/事務人員            | 13.04  | 73.91   | 0.00  | 4.35  | 0.00 | 8.70  | 23   |
|          | 服務工作人員              | 15.38  | 69.23   | 0.00  | 7.69  | 0.00 | 7.69  | 13   |
|          | 農林漁牧及體力工作者          | 0.00   | 100.00  | 0.00  | 0.00  | 0.00 | 0.00  | 1    |
|          | 家管/退休/無業            | 20.00  | 60.00   | 0.00  | 10.00 | 0.00 | 10.00 | 10   |
|          | 學生                  | 23.53  | 64.71   | 0.00  | 23.53 | 0.00 | 0.00  | 17   |
|          |                     | #      | #       | #     | #     | #    | #     | #    |
| 婚姻狀況     | 未婚                  | 18.42  | 68.42   | 0.00  | 15.79 | 0.00 | 5.26  | 38   |
|          | 已婚                  | 20.83  | 62.50   | 2.08  | 8.33  | 0.00 | 8.33  | 48   |
|          |                     | #      | #       | #     | #     | #    | #     | #    |
| 個人每月平均所得 | 無經常性收入或沒有收入         | 14.29  | 61.90   | 0.00  | 23.81 | 0.00 | 4.76  | 21   |
|          | 未滿3萬元               | 33.33  | 60.00   | 0.00  | 13.33 | 0.00 | 0.00  | 15   |
|          | 3萬元~未滿5萬元           | 6.45   | 80.65   | 0.00  | 6.45  | 0.00 | 9.68  | 31   |
|          | 5萬元~未滿10萬元          | 29.41  | 47.06   | 5.88  | 5.88  | 0.00 | 11.76 | 17   |
|          | 10萬元及以上             | 100.00 | 50.00   | 0.00  | 0.00  | 0.00 | 0.00  | 2    |
|          |                     | #      | #       | #     | #     | #    | #     | #    |
| 居住地區     | 北部地區                | 21.82  | 67.27   | 0.00  | 9.09  | 0.00 | 9.09  | 55   |
|          | 中部地區                | 23.53  | 58.82   | 0.00  | 11.76 | 0.00 | 5.88  | 17   |
|          | 南部地區                | 0.00   | 70.00   | 0.00  | 30.00 | 0.00 | 0.00  | 10   |
|          | 東部地區                | 0.00   | 100.00  | 0.00  | 0.00  | 0.00 | 0.00  | 2    |
|          | 金馬地區                | --     | --      | --    | --    | --   | --    | 0    |
|          | 國外地區                | 50.00  | 0.00    | 50.00 | 0.00  | 0.00 | 0.00  | 2    |
|          |                     | #      | #       | #     | #     | #    | #     | #    |
| 調查遊憩景點   | 獅頭山風景區(獅山遊客中心)      | 0.00   | 80.00   | 0.00  | 20.00 | 0.00 | 0.00  | 5    |
|          | 獅頭山風景區(南庄遊客中心)      | 20.59  | 55.88   | 0.00  | 14.71 | 0.00 | 11.76 | 34   |
|          | 梨山風景區(谷關遊客中心)       | 44.44  | 77.78   | 0.00  | 0.00  | 0.00 | 0.00  | 9    |
|          | 梨山風景區(梨山遊客中心)       | 20.00  | 76.67   | 3.33  | 3.33  | 0.00 | 0.00  | 30   |
|          | 八卦山風景區(八卦山山脈生態遊客中心) | 0.00   | 37.50   | 0.00  | 37.50 | 0.00 | 25.00 | 8    |
|          |                     | #      | #       | #     | #     | #    | #     | #    |
| 國籍       | 本國                  | 19.05  | 66.67   | 0.00  | 11.90 | 0.00 | 7.14  | 84   |
|          | 外國                  | 50.00  | 0.00    | 50.00 | 0.00  | 0.00 | 0.00  | 2    |
|          |                     | #      | #       | #     | #     | #    | #     | #    |
| 調查月份     | 1月                  | 0.00   | 71.43   | 0.00  | 28.57 | 0.00 | 0.00  | 7    |
|          | 2月                  | 21.43  | 71.43   | 0.00  | 7.14  | 0.00 | 0.00  | 14   |
|          | 3月                  | 40.00  | 50.00   | 0.00  | 10.00 | 0.00 | 0.00  | 10   |
|          | 4月                  | 16.67  | 58.33   | 0.00  | 25.00 | 0.00 | 8.33  | 12   |
|          | 5月                  | 20.00  | 46.67   | 0.00  | 0.00  | 0.00 | 33.33 | 15   |
|          | 6月                  | 0.00   | 66.67   | 0.00  | 33.33 | 0.00 | 0.00  | 3    |
|          | 7月                  | --     | --      | --    | --    | --   | --    | 0    |
|          | 8月                  | 0.00   | 100.00  | 0.00  | 0.00  | 0.00 | 0.00  | 2    |
|          | 9月                  | 0.00   | 100.00  | 0.00  | 0.00  | 0.00 | 0.00  | 1    |
|          | 10月                 | 0.00   | 50.00   | 0.00  | 50.00 | 0.00 | 0.00  | 2    |
|          | 11月                 | 40.00  | 90.00   | 0.00  | 0.00  | 0.00 | 0.00  | 10   |
|          | 12月                 | 10.00  | 70.00   | 10.00 | 10.00 | 0.00 | 0.00  | 10   |
|          |                     | #      | #       | #     | #     | #    | #     | #    |
| 季節       | 春季                  | 12.90  | 70.97   | 3.23  | 12.90 | 0.00 | 0.00  | 31   |
|          | 夏季                  | 24.32  | 51.35   | 0.00  | 10.81 | 0.00 | 16.22 | 37   |
|          | 秋季                  | 0.00   | 80.00   | 0.00  | 20.00 | 0.00 | 0.00  | 5    |
|          | 冬季                  | 30.77  | 84.62   | 0.00  | 7.69  | 0.00 | 0.00  | 13   |
|          |                     | #      | #       | #     | #     | #    | #     | #    |
| 淡旺季      | 旺季                  | 18.52  | 66.67   | 0.00  | 14.81 | 0.00 | 3.70  | 27   |
|          | 淡季                  | 20.34  | 64.41   | 1.69  | 10.17 | 0.00 | 8.47  | 59   |

\* 表示經卡方檢定(Chi-square Test)，該人文變項達到統計上顯著差異( $\alpha=0.05$ )。

# 表示該人文變項組間期望值小於5的比例超過25%，因此，未做卡方檢定(Chi-square Test)。

註1：本表已排除年齡/教育程度/工作別/婚姻狀況/個人每月平均所得/居住地區/回答不確定意見的受訪者。

註2：本表為複選情形，因此百分比加總超過100%

附表4-14-D2 到參山國家風景區總花費

Base:所有受訪者

|            |                     | 未滿200元 | 200元~未滿500元 | 500元~未滿1000元 | 1000元~未滿2000元 | 2000元~未滿3000元 | 3000元~未滿4000元 | 4000元~未滿6000元 | 6000元以上 | 回答人數  | 回答人數合計百分比 |
|------------|---------------------|--------|-------------|--------------|---------------|---------------|---------------|---------------|---------|-------|-----------|
| 整體         |                     | 7.15   | 16.15       | 21.63        | 28.07         | 10.43         | 6.26          | 8.52          | 1.79    | 1,678 | 100.00    |
| 性別         | 男                   | 6.79   | 15.73       | 20.69        | 29.09         | 10.02         | 6.25          | 9.81          | 1.62    | 928   | 100.00    |
|            | 女                   | 7.60   | 16.67       | 22.80        | 26.80         | 10.93         | 6.27          | 6.93          | 2.00    | 750   | 100.00    |
| 年齡 *       | 12歲~19歲             | 10.56  | 29.19       | 18.01        | 19.88         | 7.45          | 3.73          | 10.56         | 0.62    | 161   | 100.00    |
|            | 20歲~29歲             | 4.63   | 10.37       | 25.00        | 28.15         | 10.00         | 5.93          | 14.07         | 1.85    | 540   | 100.00    |
|            | 30歲~39歲             | 6.61   | 15.62       | 23.42        | 27.03         | 11.41         | 7.81          | 5.71          | 2.40    | 333   | 100.00    |
|            | 40歲~49歲             | 4.72   | 14.47       | 19.18        | 33.02         | 13.84         | 6.60          | 5.66          | 2.52    | 318   | 100.00    |
|            | 50歲~59歲             | 9.13   | 21.63       | 20.19        | 24.04         | 9.13          | 9.13          | 5.77          | 0.96    | 208   | 100.00    |
|            | 60歲~69歲             | 19.78  | 24.18       | 13.19        | 32.97         | 6.59          | 1.10          | 1.10          | 1.10    | 91    | 100.00    |
|            | 70歲及以上              | 14.81  | 11.11       | 22.22        | 44.44         | 7.41          | 0.00          | 0.00          | 0.00    | 27    | 100.00    |
| 教育程度 *     | 國(初)中及以下            | 15.13  | 18.49       | 21.01        | 32.77         | 5.88          | 3.36          | 2.52          | 0.84    | 119   | 100.00    |
|            | 高中、職                | 7.73   | 15.67       | 20.75        | 31.35         | 7.06          | 5.96          | 9.71          | 1.77    | 453   | 100.00    |
|            | 大專及以上               | 6.06   | 16.09       | 22.06        | 26.22         | 12.30         | 6.69          | 8.68          | 1.90    | 1,106 | 100.00    |
| 工作別 *      | 專技主管人員              | 7.49   | 17.92       | 20.20        | 27.04         | 12.38         | 6.51          | 6.84          | 1.63    | 307   | 100.00    |
|            | 技術員/事務人員            | 5.25   | 11.73       | 17.28        | 29.01         | 10.19         | 8.64          | 15.74         | 2.16    | 324   | 100.00    |
|            | 服務工作人員              | 4.29   | 10.00       | 23.71        | 30.86         | 14.57         | 7.14          | 6.86          | 2.57    | 350   | 100.00    |
|            | 農林漁牧及體力工作者          | 5.26   | 17.54       | 33.33        | 21.05         | 10.53         | 7.02          | 1.75          | 3.51    | 57    | 100.00    |
|            | 家管/退休/無業            | 13.33  | 20.78       | 20.00        | 29.41         | 8.24          | 4.31          | 2.75          | 1.18    | 255   | 100.00    |
|            | 學生                  | 7.27   | 20.78       | 23.90        | 25.71         | 6.75          | 4.42          | 10.13         | 1.04    | 385   | 100.00    |
| 婚姻狀況 *     | 未婚                  | 6.28   | 14.13       | 23.65        | 26.57         | 9.75          | 6.17          | 11.66         | 1.79    | 892   | 100.00    |
|            | 已婚                  | 8.14   | 18.45       | 19.34        | 29.77         | 11.20         | 6.36          | 4.96          | 1.78    | 786   | 100.00    |
| 個人每月平均所得 * | 無經常性收入或沒有收入         | 9.98   | 20.86       | 23.89        | 28.52         | 6.24          | 3.03          | 6.42          | 1.07    | 561   | 100.00    |
|            | 未滿3萬元               | 6.35   | 14.92       | 21.59        | 27.62         | 11.11         | 7.94          | 8.25          | 2.22    | 315   | 100.00    |
|            | 3萬元~未滿5萬元           | 4.86   | 13.45       | 19.77        | 28.53         | 12.48         | 7.78          | 11.18         | 1.94    | 617   | 100.00    |
|            | 5萬元~未滿10萬元          | 7.93   | 14.02       | 20.12        | 25.00         | 15.85         | 8.54          | 6.71          | 1.83    | 164   | 100.00    |
|            | 10萬元及以上             | 4.76   | 4.76        | 28.57        | 33.33         | 9.52          | 4.76          | 4.76          | 9.52    | 21    | 100.00    |
| 居住地區 #     | 北部地區                | 4.05   | 12.33       | 19.46        | 29.29         | 14.07         | 8.09          | 10.21         | 2.50    | 519   | 100.00    |
|            | 中部地區                | 9.56   | 19.72       | 23.94        | 27.36         | 6.94          | 4.53          | 7.34          | 0.60    | 994   | 100.00    |
|            | 南部地區                | 1.45   | 6.52        | 15.22        | 28.99         | 20.29         | 10.14         | 10.14         | 7.25    | 138   | 100.00    |
|            | 東部地區                | 5.26   | 10.53       | 5.26         | 31.58         | 21.05         | 21.05         | 5.26          | 0.00    | 19    | 100.00    |
|            | 金馬地區                | --     | --          | --           | --            | --            | --            | --            | --      | 0     | --        |
|            | 國外地區                | 12.50  | 0.00        | 25.00        | 12.50         | 12.50         | 0.00          | 25.00         | 12.50   | 8     | 100.00    |
| 調查遊憩景點 *   | 獅頭山風景區(獅山遊客中心)      | 7.04   | 14.57       | 17.09        | 25.13         | 10.55         | 9.55          | 13.57         | 2.51    | 199   | 100.00    |
|            | 獅頭山風景區(南庄遊客中心)      | 1.48   | 10.19       | 21.86        | 35.01         | 14.18         | 5.76          | 11.08         | 0.44    | 677   | 100.00    |
|            | 梨山風景區(谷關遊客中心)       | 0.95   | 5.71        | 14.29        | 28.57         | 18.10         | 18.10         | 12.38         | 1.90    | 105   | 100.00    |
|            | 梨山風景區(梨山遊客中心)       | 0.95   | 0.95        | 6.67         | 29.52         | 15.24         | 16.19         | 16.19         | 14.29   | 105   | 100.00    |
|            | 八卦山風景區(八卦山山脈生態遊客中心) | 15.88  | 28.04       | 26.86        | 20.78         | 3.89          | 1.86          | 1.86          | 0.84    | 592   | 100.00    |
| 國籍 #       | 本國                  | 7.13   | 16.24       | 21.63        | 28.10         | 10.43         | 6.29          | 8.45          | 1.74    | 1,669 | 100.00    |
|            | 外國                  | 11.11  | 0.00        | 22.22        | 22.22         | 11.11         | 0.00          | 22.22         | 11.11   | 9     | 100.00    |
| 調查月份 *     | 1月                  | 7.34   | 28.44       | 28.44        | 19.27         | 6.42          | 7.34          | 2.75          | 0.00    | 109   | 100.00    |
|            | 2月                  | 8.56   | 16.44       | 21.23        | 31.16         | 10.27         | 7.88          | 3.08          | 1.37    | 292   | 100.00    |
|            | 3月                  | 17.12  | 21.62       | 18.02        | 26.13         | 9.91          | 3.60          | 2.70          | 0.90    | 111   | 100.00    |
|            | 4月                  | 13.26  | 15.47       | 23.20        | 32.60         | 4.97          | 6.08          | 3.31          | 1.10    | 181   | 100.00    |
|            | 5月                  | 7.24   | 19.74       | 23.03        | 32.24         | 7.89          | 2.63          | 3.29          | 3.95    | 152   | 100.00    |
|            | 6月                  | 3.08   | 12.31       | 5.38         | 26.92         | 35.38         | 10.77         | 5.38          | 0.77    | 130   | 100.00    |
|            | 7月                  | 1.33   | 12.67       | 16.67        | 17.33         | 8.00          | 10.00         | 33.33         | 0.67    | 150   | 100.00    |
|            | 8月                  | 6.25   | 14.58       | 20.83        | 32.29         | 2.08          | 4.17          | 18.75         | 1.04    | 96    | 100.00    |
|            | 9月                  | 0.00   | 0.66        | 37.75        | 55.63         | 2.65          | 0.66          | 2.65          | 0.00    | 151   | 100.00    |
|            | 10月                 | 0.00   | 15.24       | 12.38        | 4.76          | 15.24         | 14.29         | 28.57         | 9.52    | 105   | 100.00    |
|            | 11月                 | 9.52   | 18.10       | 23.81        | 21.90         | 13.33         | 4.76          | 6.67          | 1.90    | 105   | 100.00    |
|            | 12月                 | 11.46  | 26.04       | 27.08        | 18.75         | 12.50         | 1.04          | 1.04          | 2.08    | 96    | 100.00    |
| 季節 *       | 春季                  | 8.85   | 20.93       | 23.94        | 26.16         | 9.86          | 6.44          | 2.62          | 1.21    | 497   | 100.00    |
|            | 夏季                  | 12.16  | 18.47       | 21.85        | 30.86         | 7.21          | 4.28          | 3.15          | 2.03    | 444   | 100.00    |
|            | 秋季                  | 3.19   | 13.03       | 13.83        | 24.47         | 15.96         | 8.78          | 19.95         | 0.80    | 376   | 100.00    |
|            | 冬季                  | 2.77   | 9.97        | 26.32        | 31.02         | 9.42          | 5.82          | 11.36         | 3.32    | 361   | 100.00    |
| 淡旺季 *      | 旺季                  | 7.85   | 12.34       | 25.80        | 37.50         | 6.89          | 5.61          | 3.04          | 0.96    | 624   | 100.00    |
|            | 淡季                  | 6.74   | 18.41       | 19.17        | 22.49         | 12.52         | 6.64          | 11.76         | 2.28    | 1,054 | 100.00    |

\* 表示經卡方檢定(Chi-square Test)，該人文變項達到統計上顯著差異( $\alpha=0.05$ )。

# 表示該人文變項組間期望值小於5的比例超過25%，因此，未做卡方檢定 (Chi-square Test)。

註：本表已排除年齡/教育程度/工作別/婚姻狀況/個人每月平均所得/居住地區/回答不確定意見的受訪者。

附表4-14-D3 到參山國家風景區內各項花費是否合理

Base:所有受訪者

|            |                     | 很貴   | 貴     | 合理(還好，可以接受) | 便宜    | 很便宜  | 無花費   | 回答人數  | 回答人數合計百分比 |
|------------|---------------------|------|-------|-------------|-------|------|-------|-------|-----------|
| 整體         |                     | 0.83 | 5.42  | 77.53       | 3.75  | 0.66 | 11.80 | 1,678 | 100.00    |
| 性別 *       | 男                   | 0.75 | 4.53  | 81.03       | 4.09  | 0.54 | 9.05  | 928   | 100.00    |
|            | 女                   | 0.93 | 6.53  | 73.20       | 3.33  | 0.80 | 15.20 | 750   | 100.00    |
| 年齡 #       | 12歲~19歲             | 2.48 | 8.07  | 74.53       | 3.73  | 0.62 | 10.56 | 161   | 100.00    |
|            | 20歲~29歲             | 1.30 | 3.89  | 85.93       | 3.15  | 0.56 | 5.19  | 540   | 100.00    |
|            | 30歲~39歲             | 0.30 | 7.51  | 74.47       | 4.50  | 0.90 | 12.31 | 333   | 100.00    |
|            | 40歲~49歲             | 0.00 | 6.29  | 76.10       | 5.03  | 0.31 | 12.26 | 318   | 100.00    |
|            | 50歲~59歲             | 0.96 | 4.33  | 72.60       | 2.88  | 1.44 | 17.79 | 208   | 100.00    |
|            | 60歲~69歲             | 0.00 | 2.20  | 64.84       | 2.20  | 0.00 | 30.77 | 91    | 100.00    |
|            | 70歲以上               | 0.00 | 3.70  | 62.96       | 3.70  | 0.00 | 29.63 | 27    | 100.00    |
| 教育程度 #     | 國(初)中及以下            | 0.84 | 6.72  | 60.50       | 4.20  | 0.00 | 27.73 | 119   | 100.00    |
|            | 高中、職                | 0.66 | 4.42  | 82.12       | 2.43  | 0.66 | 9.71  | 453   | 100.00    |
|            | 大專及以上               | 0.90 | 5.70  | 77.49       | 4.25  | 0.72 | 10.94 | 1,106 | 100.00    |
| 工作別 #      | 專技主管人員              | 0.33 | 7.82  | 73.62       | 6.51  | 1.30 | 10.42 | 307   | 100.00    |
|            | 技術員/事務人員            | 0.31 | 6.48  | 82.72       | 2.47  | 0.00 | 8.02  | 324   | 100.00    |
|            | 服務工作人員              | 0.29 | 5.71  | 78.86       | 4.29  | 1.43 | 9.43  | 350   | 100.00    |
|            | 農林漁牧及體力工作者          | 3.51 | 1.75  | 71.93       | 3.51  | 0.00 | 19.30 | 57    | 100.00    |
|            | 家管/退休/無業            | 0.39 | 2.75  | 67.45       | 1.57  | 0.39 | 27.45 | 255   | 100.00    |
|            | 學生                  | 2.08 | 4.68  | 82.60       | 3.64  | 0.26 | 6.75  | 385   | 100.00    |
| 婚姻狀況 *     | 未婚                  | 1.35 | 5.04  | 82.29       | 3.59  | 0.78 | 6.95  | 892   | 100.00    |
|            | 已婚                  | 0.25 | 5.85  | 72.14       | 3.94  | 0.51 | 17.30 | 786   | 100.00    |
| 個人每月平均所得 # | 無經常性收入或沒有收入         | 1.25 | 3.74  | 76.83       | 2.85  | 0.36 | 14.97 | 561   | 100.00    |
|            | 未滿3萬元               | 1.27 | 7.62  | 74.92       | 4.13  | 0.32 | 11.75 | 315   | 100.00    |
|            | 3萬元~未滿5萬元           | 0.49 | 6.48  | 80.23       | 3.89  | 0.97 | 7.94  | 617   | 100.00    |
|            | 5萬元~未滿10萬元          | 0.00 | 3.66  | 74.39       | 4.88  | 1.22 | 15.85 | 164   | 100.00    |
|            | 10萬元及以上             | 0.00 | 0.00  | 80.95       | 9.52  | 0.00 | 9.52  | 21    | 100.00    |
| 居住地區 #     | 北部地區                | 1.16 | 4.62  | 82.27       | 3.47  | 0.39 | 8.09  | 519   | 100.00    |
|            | 中部地區                | 0.80 | 5.33  | 75.25       | 3.32  | 0.80 | 14.49 | 994   | 100.00    |
|            | 南部地區                | 0.00 | 8.70  | 75.36       | 7.25  | 0.72 | 7.97  | 138   | 100.00    |
|            | 東部地區                | 0.00 | 10.53 | 84.21       | 5.26  | 0.00 | 0.00  | 19    | 100.00    |
|            | 金馬地區                | --   | --    | --          | --    | --   | --    | 0     | --        |
|            | 國外地區                | 0.00 | 0.00  | 75.00       | 12.50 | 0.00 | 12.50 | 8     | 100.00    |
| 調查遊憩景點 #   | 獅頭山風景區(獅山遊客中心)      | 1.01 | 2.01  | 84.92       | 3.52  | 0.00 | 8.54  | 199   | 100.00    |
|            | 獅頭山風景區(南庄遊客中心)      | 1.03 | 6.65  | 84.79       | 5.17  | 1.03 | 1.33  | 677   | 100.00    |
|            | 梨山風景區(谷關遊客中心)       | 0.95 | 27.62 | 68.57       | 0.95  | 0.00 | 1.90  | 105   | 100.00    |
|            | 梨山風景區(梨山遊客中心)       | 0.95 | 5.71  | 68.57       | 1.90  | 0.00 | 22.86 | 105   | 100.00    |
|            | 八卦山風景區(八卦山山脈生態遊客中心) | 0.51 | 1.18  | 69.93       | 3.04  | 0.68 | 24.66 | 592   | 100.00    |
| 國籍 #       | 本國                  | 0.84 | 5.45  | 77.53       | 3.71  | 0.66 | 11.80 | 1,669 | 100.00    |
|            | 外國                  | 0.00 | 0.00  | 77.78       | 11.11 | 0.00 | 11.11 | 9     | 100.00    |
| 調查月份 #     | 1月                  | 2.75 | 6.42  | 77.06       | 2.75  | 1.83 | 9.17  | 109   | 100.00    |
|            | 2月                  | 0.68 | 3.77  | 80.82       | 5.82  | 0.34 | 8.56  | 292   | 100.00    |
|            | 3月                  | 1.80 | 16.22 | 61.26       | 6.31  | 0.90 | 13.51 | 111   | 100.00    |
|            | 4月                  | 1.66 | 9.94  | 55.80       | 6.63  | 1.66 | 24.31 | 181   | 100.00    |
|            | 5月                  | 0.00 | 5.26  | 76.97       | 1.97  | 0.00 | 15.79 | 152   | 100.00    |
|            | 6月                  | 0.00 | 1.54  | 80.00       | 7.69  | 0.77 | 10.00 | 130   | 100.00    |
|            | 7月                  | 0.67 | 6.00  | 86.67       | 3.33  | 0.67 | 2.67  | 150   | 100.00    |
|            | 8月                  | 0.00 | 3.13  | 93.75       | 0.00  | 0.00 | 3.13  | 96    | 100.00    |
|            | 9月                  | 0.00 | 3.31  | 96.69       | 0.00  | 0.00 | 0.00  | 151   | 100.00    |
|            | 10月                 | 0.95 | 0.95  | 93.33       | 0.00  | 0.00 | 4.76  | 105   | 100.00    |
|            | 11月                 | 0.95 | 5.71  | 72.38       | 3.81  | 1.90 | 15.24 | 105   | 100.00    |
|            | 12月                 | 1.04 | 3.13  | 53.13       | 2.08  | 0.00 | 40.63 | 96    | 100.00    |
| 季節 #       | 春季                  | 1.21 | 4.23  | 74.65       | 4.43  | 0.60 | 14.89 | 497   | 100.00    |
|            | 夏季                  | 1.13 | 9.91  | 64.41       | 4.95  | 0.90 | 18.69 | 444   | 100.00    |
|            | 秋季                  | 0.27 | 3.72  | 86.17       | 3.99  | 0.53 | 5.32  | 376   | 100.00    |
|            | 冬季                  | 0.55 | 3.32  | 88.64       | 1.11  | 0.55 | 5.82  | 361   | 100.00    |
| 淡旺季        | 旺季                  | 0.80 | 5.45  | 77.40       | 4.65  | 0.64 | 11.06 | 624   | 100.00    |
|            | 淡季                  | 0.85 | 5.41  | 77.61       | 3.23  | 0.66 | 12.24 | 1,054 | 100.00    |

\* 表示經卡方檢定(Chi-square Test)，該人文變項達到統計上顯著差異( $\alpha=0.05$ )。

# 表示該人文變項組間期望值小於5的比例超過25%，因此，未做卡方檢定(Chi-square Test)。

註：本表已排除年齡/教育程度/工作別/婚姻狀況/個人每月平均所得/居住地區/回答不確定意見的受訪者。

附表4-15-A1 阿里山國家風景區遊客的旅遊方式

| Base:所有受訪者 |             |               |                      |                      |                     |                     |              |      |               |
|------------|-------------|---------------|----------------------|----------------------|---------------------|---------------------|--------------|------|---------------|
|            |             | 參加旅行社<br>套裝旅遊 | 參加學校、<br>班級舉辦的<br>旅遊 | 參加機關、<br>公司舉辦的<br>旅遊 | 參加宗教團<br>體舉辦的旅<br>遊 | 參加其他團<br>體舉辦的旅<br>遊 | 自行規劃行<br>程旅遊 | 回答人數 | 回答人數合<br>計百分比 |
| 整體         |             | 2.83          | 2.02                 | 3.24                 | 0.20                | 5.06                | 86.64        | 494  | 100.00        |
| 性別         | 男           | 3.00          | 2.62                 | 3.37                 | 0.37                | 4.49                | 86.14        | 267  | 100.00        |
|            | 女           | 2.64          | 1.32                 | 3.08                 | 0.00                | 5.73                | 87.22        | 227  | 100.00        |
| 年齡 #       | 12歲~19歲     | 5.56          | 5.56                 | 0.00                 | 5.56                | 0.00                | 83.33        | 18   | 100.00        |
|            | 20歲~29歲     | 0.93          | 1.85                 | 0.93                 | 0.00                | 0.00                | 96.30        | 108  | 100.00        |
|            | 30歲~39歲     | 1.52          | 0.76                 | 3.03                 | 0.00                | 0.76                | 93.94        | 132  | 100.00        |
|            | 40歲~49歲     | 1.98          | 0.99                 | 2.97                 | 0.00                | 3.96                | 90.10        | 101  | 100.00        |
|            | 50歲~59歲     | 4.30          | 3.23                 | 5.38                 | 0.00                | 9.68                | 77.42        | 93   | 100.00        |
|            | 60歲~69歲     | 3.45          | 6.90                 | 10.34                | 0.00                | 20.69               | 58.62        | 29   | 100.00        |
|            | 70歲及以上      | 23.08         | 0.00                 | 0.00                 | 0.00                | 38.46               | 38.46        | 13   | 100.00        |
| 教育程度 #     | 國(初)中及以下    | 12.20         | 2.44                 | 0.00                 | 2.44                | 26.83               | 56.10        | 41   | 100.00        |
|            | 高中、職        | 5.00          | 3.00                 | 6.00                 | 0.00                | 9.00                | 77.00        | 100  | 100.00        |
|            | 大專及以上       | 1.13          | 1.70                 | 2.83                 | 0.00                | 1.42                | 92.92        | 353  | 100.00        |
| 工作別 #      | 專技主管人員      | 1.69          | 2.25                 | 5.62                 | 0.00                | 2.81                | 87.64        | 178  | 100.00        |
|            | 技術員/事務人員    | 4.55          | 0.00                 | 1.52                 | 0.00                | 0.00                | 93.94        | 66   | 100.00        |
|            | 服務工作人員      | 1.01          | 2.02                 | 3.03                 | 0.00                | 8.08                | 85.86        | 99   | 100.00        |
|            | 農林漁牧及體力工作者  | 3.03          | 3.03                 | 3.03                 | 0.00                | 6.06                | 84.85        | 33   | 100.00        |
|            | 家管/退休/無業    | 6.94          | 0.00                 | 1.39                 | 0.00                | 13.89               | 77.78        | 72   | 100.00        |
|            | 學生          | 2.17          | 6.52                 | 0.00                 | 2.17                | 0.00                | 89.13        | 46   | 100.00        |
| 婚姻狀況 *     | 未婚          | 2.21          | 1.66                 | 1.66                 | 0.55                | 0.55                | 93.37        | 181  | 100.00        |
|            | 已婚          | 3.19          | 2.24                 | 4.15                 | 0.00                | 7.67                | 82.75        | 313  | 100.00        |
| 個人每月平均所得 # | 無經常性收入或沒有收入 | 6.12          | 2.04                 | 1.02                 | 1.02                | 9.18                | 80.61        | 98   | 100.00        |
|            | 未滿3萬元       | 1.75          | 2.63                 | 0.88                 | 0.00                | 7.02                | 87.72        | 114  | 100.00        |
|            | 3萬元~未滿5萬元   | 2.27          | 1.70                 | 3.98                 | 0.00                | 2.27                | 89.77        | 176  | 100.00        |
|            | 5萬元~未滿10萬元  | 0.00          | 2.41                 | 8.43                 | 0.00                | 4.82                | 84.34        | 83   | 100.00        |
|            | 10萬元及以上     | 8.70          | 0.00                 | 0.00                 | 0.00                | 0.00                | 91.30        | 23   | 100.00        |
| 居住地區 #     | 北部地區        | 4.05          | 1.35                 | 1.35                 | 0.00                | 5.41                | 87.84        | 74   | 100.00        |
|            | 中部地區        | 0.93          | 1.87                 | 2.80                 | 0.00                | 0.93                | 93.46        | 107  | 100.00        |
|            | 南部地區        | 3.07          | 2.39                 | 3.75                 | 0.34                | 6.83                | 83.62        | 293  | 100.00        |
|            | 東部地區        | 0.00          | 0.00                 | 100.00               | 0.00                | 0.00                | 0.00         | 1    | 100.00        |
|            | 金馬地區        | 0.00          | 0.00                 | 0.00                 | 0.00                | 0.00                | 100.00       | 5    | 100.00        |
|            | 國外地區        | 7.14          | 0.00                 | 0.00                 | 0.00                | 0.00                | 92.86        | 14   | 100.00        |
| 調查遊憩景點 #   | 瑞太遊客中心      | 0.00          | 4.81                 | 0.96                 | 0.00                | 6.73                | 87.50        | 104  | 100.00        |
|            | 奮起湖         | 4.21          | 1.40                 | 4.21                 | 0.35                | 4.91                | 84.91        | 285  | 100.00        |
|            | 圓潭自然生態園區    | 1.90          | 0.95                 | 2.86                 | 0.00                | 3.81                | 90.48        | 105  | 100.00        |
| 國籍 #       | 本國          | 2.73          | 2.10                 | 3.35                 | 0.21                | 5.24                | 86.37        | 477  | 100.00        |
|            | 外國          | 5.88          | 0.00                 | 0.00                 | 0.00                | 0.00                | 94.12        | 17   | 100.00        |
| 調查月份 #     | 1月          | 0.00          | 4.76                 | 0.00                 | 0.00                | 0.00                | 95.24        | 21   | 100.00        |
|            | 2月          | 0.00          | 0.00                 | 0.00                 | 0.00                | 0.00                | 100.00       | 30   | 100.00        |
|            | 3月          | 10.14         | 0.00                 | 1.45                 | 0.00                | 8.70                | 79.71        | 69   | 100.00        |
|            | 4月          | 2.50          | 0.00                 | 3.75                 | 0.00                | 2.50                | 91.25        | 80   | 100.00        |
|            | 5月          | 3.33          | 6.67                 | 3.33                 | 0.00                | 23.33               | 63.33        | 30   | 100.00        |
|            | 6月          | 3.85          | 0.00                 | 0.00                 | 0.00                | 7.69                | 88.46        | 26   | 100.00        |
|            | 7月          | 2.08          | 0.00                 | 0.00                 | 0.00                | 0.00                | 97.92        | 48   | 100.00        |
|            | 8月          | 0.00          | 2.70                 | 0.00                 | 0.00                | 2.70                | 94.59        | 37   | 100.00        |
|            | 9月          | 3.13          | 0.00                 | 3.13                 | 0.00                | 6.25                | 87.50        | 32   | 100.00        |
|            | 10月         | 0.00          | 2.38                 | 14.29                | 2.38                | 7.14                | 73.81        | 42   | 100.00        |
|            | 11月         | 0.00          | 13.16                | 2.63                 | 0.00                | 0.00                | 84.21        | 38   | 100.00        |
|            | 12月         | 2.44          | 0.00                 | 7.32                 | 0.00                | 4.88                | 85.37        | 41   | 100.00        |
| 季節 #       | 春季          | 1.09          | 1.09                 | 3.26                 | 0.00                | 2.17                | 92.39        | 92   | 100.00        |
|            | 夏季          | 5.59          | 1.12                 | 2.79                 | 0.00                | 8.38                | 82.12        | 179  | 100.00        |
|            | 秋季          | 1.80          | 0.90                 | 0.00                 | 0.00                | 2.70                | 94.59        | 111  | 100.00        |
|            | 冬季          | 0.89          | 5.36                 | 7.14                 | 0.89                | 4.46                | 81.25        | 112  | 100.00        |
| 淡旺季        | 旺季          | 3.72          | 0.37                 | 3.72                 | 0.37                | 4.09                | 87.73        | 269  | 100.00        |
|            | 淡季          | 1.78          | 4.00                 | 2.67                 | 0.00                | 6.22                | 85.33        | 225  | 100.00        |

\* 表示經卡方檢定(Chi-square Test)，該人文變項達到統計上顯著差異( $\alpha=0.05$ )。

# 表示該人文變項組間期望值小於5的比例超過25%，因此，未做卡方檢定(Chi-square Test)。

註：本表已排除年齡/教育程度/工作別/婚姻狀況/個人每月平均所得/居住地區/回答不確定意見的受訪者。

附表4-15-A2 選擇到阿里山國家風景區或目前所在這個景點旅遊的相關資訊來源

| Base:所有受訪者    |             |        |       |       |               |       |       |      |              |      |      |
|---------------|-------------|--------|-------|-------|---------------|-------|-------|------|--------------|------|------|
|               |             | 未曾索取   | 平面媒體  | 電子媒體  | 觀光、遊憩<br>政府單位 | 電腦網路  | 旅行社   | 旅遊展覽 | 親友、同<br>事、同學 | 其他   | 回答人數 |
| 整體            |             | 33.20  | 4.05  | 2.83  | 6.07          | 32.79 | 4.25  | 0.40 | 25.71        | 0.61 | 494  |
| #             |             |        |       |       |               |       |       |      |              |      |      |
| 性別            | 男           | 31.46  | 4.12  | 3.75  | 6.74          | 32.21 | 3.75  | 0.37 | 24.72        | 0.37 | 267  |
|               | 女           | 35.24  | 3.96  | 1.76  | 5.29          | 33.48 | 4.85  | 0.44 | 26.87        | 0.88 | 227  |
| # # * # #     |             |        |       |       |               |       |       |      |              |      |      |
| 年齡            | 12歲~19歲     | 44.44  | 0.00  | 0.00  | 0.00          | 27.78 | 5.56  | 0.00 | 22.22        | 0.00 | 18   |
|               | 20歲~29歲     | 35.19  | 0.00  | 2.78  | 9.26          | 37.04 | 1.85  | 0.93 | 25.93        | 0.00 | 108  |
|               | 30歲~39歲     | 33.33  | 3.03  | 2.27  | 4.55          | 40.15 | 0.76  | 0.00 | 21.21        | 0.76 | 132  |
|               | 40歲~49歲     | 30.69  | 6.93  | 5.94  | 2.97          | 37.62 | 1.98  | 0.00 | 28.71        | 0.99 | 101  |
|               | 50歲~59歲     | 29.03  | 8.60  | 2.15  | 9.68          | 23.66 | 5.38  | 1.08 | 30.11        | 1.08 | 93   |
|               | 60歲~69歲     | 41.38  | 3.45  | 0.00  | 6.90          | 13.79 | 6.90  | 0.00 | 31.03        | 0.00 | 29   |
|               | 70歲及以上      | 30.77  | 0.00  | 0.00  | 0.00          | 0.00  | 61.54 | 0.00 | 7.69         | 0.00 | 13   |
| # # * # #     |             |        |       |       |               |       |       |      |              |      |      |
| 教育程度          | 國(初)中及以下    | 36.59  | 2.44  | 0.00  | 2.44          | 12.20 | 21.95 | 0.00 | 21.95        | 2.44 | 41   |
|               | 高中、職        | 36.00  | 6.00  | 2.00  | 5.00          | 19.00 | 6.00  | 0.00 | 30.00        | 0.00 | 100  |
|               | 大專及以上       | 32.01  | 3.68  | 3.40  | 6.80          | 39.09 | 1.70  | 0.57 | 24.93        | 0.57 | 353  |
| # # # # #     |             |        |       |       |               |       |       |      |              |      |      |
| 工作別           | 專技主管人員      | 26.40  | 5.06  | 5.62  | 7.87          | 37.64 | 3.93  | 0.56 | 25.84        | 1.69 | 178  |
|               | 技術員/事務人員    | 33.33  | 3.03  | 0.00  | 9.09          | 39.39 | 0.00  | 0.00 | 22.73        | 0.00 | 66   |
|               | 服務工作人員      | 35.35  | 4.04  | 4.04  | 5.05          | 33.33 | 1.01  | 0.00 | 27.27        | 0.00 | 99   |
|               | 農林漁牧及體力工作者  | 39.39  | 6.06  | 0.00  | 3.03          | 27.27 | 3.03  | 0.00 | 27.27        | 0.00 | 33   |
|               | 家管/退休/無業    | 37.50  | 4.17  | 0.00  | 4.17          | 18.06 | 15.28 | 1.39 | 26.39        | 0.00 | 72   |
|               | 學生          | 43.48  | 0.00  | 0.00  | 2.17          | 30.43 | 2.17  | 0.00 | 23.91        | 0.00 | 46   |
| #             |             |        |       |       |               |       |       |      |              |      |      |
| 婚姻狀況          | 未婚          | 33.70  | 2.21  | 1.66  | 7.18          | 38.12 | 2.21  | 0.55 | 24.86        | 0.00 | 181  |
|               | 已婚          | 32.91  | 5.11  | 3.51  | 5.43          | 29.71 | 5.43  | 0.32 | 26.20        | 0.96 | 313  |
| # # # #       |             |        |       |       |               |       |       |      |              |      |      |
| 個人每月平均所得      | 無經常性收入或沒有收入 | 42.86  | 1.02  | 0.00  | 2.04          | 22.45 | 9.18  | 1.02 | 26.53        | 0.00 | 98   |
|               | 未滿3萬元       | 30.70  | 4.39  | 1.75  | 7.89          | 31.58 | 2.63  | 0.00 | 29.82        | 0.88 | 114  |
|               | 3萬元~未滿5萬元   | 29.55  | 2.84  | 3.98  | 7.39          | 35.80 | 3.41  | 0.57 | 24.43        | 1.14 | 176  |
|               | 5萬元~未滿10萬元  | 37.35  | 6.02  | 4.82  | 6.02          | 37.35 | 1.20  | 0.00 | 20.48        | 0.00 | 83   |
|               | 10萬元及以上     | 17.39  | 17.39 | 4.35  | 4.35          | 43.48 | 8.70  | 0.00 | 30.43        | 0.00 | 23   |
| # # # # # # # |             |        |       |       |               |       |       |      |              |      |      |
| 居住地區          | 北部地區        | 36.49  | 2.70  | 2.70  | 4.05          | 33.78 | 2.70  | 1.35 | 21.62        | 0.00 | 74   |
|               | 中部地區        | 30.84  | 4.67  | 2.80  | 4.67          | 38.32 | 1.87  | 0.00 | 26.17        | 0.93 | 107  |
|               | 南部地區        | 34.47  | 3.75  | 2.73  | 6.48          | 28.67 | 4.78  | 0.00 | 26.62        | 0.68 | 293  |
|               | 東部地區        | 100.00 | 0.00  | 0.00  | 0.00          | 0.00  | 0.00  | 0.00 | 0.00         | 0.00 | 1    |
|               | 金馬地區        | 40.00  | 0.00  | 0.00  | 0.00          | 40.00 | 0.00  | 0.00 | 20.00        | 0.00 | 5    |
|               | 國外地區        | 0.00   | 14.29 | 7.14  | 21.43         | 71.43 | 21.43 | 7.14 | 28.57        | 0.00 | 14   |
| * # # * # #   |             |        |       |       |               |       |       |      |              |      |      |
| 調查遊憩景點        | 瑞太遊客中心      | 16.35  | 3.85  | 0.96  | 6.73          | 44.23 | 0.00  | 0.00 | 36.54        | 0.96 | 104  |
|               | 奮起湖         | 47.02  | 3.86  | 2.81  | 4.91          | 27.37 | 6.32  | 0.70 | 17.89        | 0.35 | 285  |
|               | 圓潭自然生態園區    | 12.38  | 4.76  | 4.76  | 8.57          | 36.19 | 2.86  | 0.00 | 36.19        | 0.95 | 105  |
| * # # * # #   |             |        |       |       |               |       |       |      |              |      |      |
| 國籍            | 本國          | 34.38  | 3.77  | 2.73  | 5.66          | 31.24 | 3.77  | 0.21 | 25.79        | 0.63 | 477  |
|               | 外國          | 0.00   | 11.76 | 5.88  | 17.65         | 76.47 | 17.65 | 5.88 | 23.53        | 0.00 | 17   |
| * # # # * # # |             |        |       |       |               |       |       |      |              |      |      |
| 調查月份          | 1月          | 52.38  | 9.52  | 0.00  | 4.76          | 19.05 | 0.00  | 0.00 | 23.81        | 0.00 | 21   |
|               | 2月          | 30.00  | 3.33  | 10.00 | 6.67          | 33.33 | 0.00  | 0.00 | 33.33        | 0.00 | 30   |
|               | 3月          | 13.04  | 5.80  | 5.80  | 2.90          | 33.33 | 13.04 | 0.00 | 33.33        | 0.00 | 69   |
|               | 4月          | 22.50  | 2.50  | 2.50  | 10.00         | 37.50 | 7.50  | 0.00 | 30.00        | 0.00 | 80   |
|               | 5月          | 23.33  | 0.00  | 0.00  | 10.00         | 23.33 | 6.67  | 0.00 | 36.67        | 0.00 | 30   |
|               | 6月          | 15.38  | 15.38 | 3.85  | 11.54         | 26.92 | 3.85  | 0.00 | 42.31        | 0.00 | 26   |
|               | 7月          | 31.25  | 2.08  | 2.08  | 6.25          | 45.83 | 2.08  | 0.00 | 22.92        | 4.17 | 48   |
|               | 8月          | 59.46  | 2.70  | 2.70  | 5.41          | 24.32 | 0.00  | 2.70 | 5.41         | 0.00 | 37   |
|               | 9月          | 56.25  | 9.38  | 0.00  | 0.00          | 21.88 | 3.13  | 0.00 | 12.50        | 0.00 | 32   |
|               | 10月         | 64.29  | 0.00  | 0.00  | 2.38          | 21.43 | 0.00  | 0.00 | 14.29        | 2.38 | 42   |
|               | 11月         | 36.84  | 5.26  | 2.63  | 5.26          | 34.21 | 0.00  | 2.63 | 23.68        | 0.00 | 38   |
|               | 12月         | 24.39  | 0.00  | 2.44  | 7.32          | 51.22 | 2.44  | 0.00 | 26.83        | 0.00 | 41   |
| * # # # # *   |             |        |       |       |               |       |       |      |              |      |      |
| 季節            | 春季          | 32.61  | 3.26  | 4.35  | 6.52          | 38.04 | 1.09  | 0.00 | 28.26        | 0.00 | 92   |
|               | 夏季          | 18.99  | 3.35  | 3.35  | 7.26          | 33.52 | 9.50  | 0.00 | 32.40        | 0.00 | 179  |
|               | 秋季          | 36.94  | 5.41  | 2.70  | 7.21          | 34.23 | 1.80  | 0.90 | 21.62        | 1.80 | 111  |
|               | 冬季          | 52.68  | 4.46  | 0.89  | 2.68          | 25.89 | 0.89  | 0.89 | 16.96        | 0.89 | 112  |
| * # # #       |             |        |       |       |               |       |       |      |              |      |      |
| 淡旺季           | 旺季          | 29.00  | 2.97  | 3.72  | 5.95          | 34.94 | 5.95  | 0.00 | 27.51        | 1.12 | 269  |
|               | 淡季          | 38.22  | 5.33  | 1.78  | 6.22          | 30.22 | 2.22  | 0.89 | 23.56        | 0.00 | 225  |

\* 表示經卡方檢定(Chi-square Test)，該人文變項達到統計上顯著差異( $\alpha=0.05$ )。

# 表示該人文變項組間期望值小於5的比例超過25%，因此，未做卡方檢定(Chi-square Test)。

註1：本表已排除年齡/教育程度/工作別/婚姻狀況/個人每月平均所得/居住地區/回答不確定意見的受訪者。

註2：本表為複選情形，因此百分比加總超過100%

附表4-15-A3.1 到阿里山國家風景區或風景區內各景點間旅遊主要利用的交通工具

| Base:所有受訪者 |             |       |       |        |       |                |       |       |       |      |      |         |                  |      |           |
|------------|-------------|-------|-------|--------|-------|----------------|-------|-------|-------|------|------|---------|------------------|------|-----------|
|            |             | 自小客車  | 大型遊覽車 | 公、民營客運 | 機車    | 台鐵(火車、阿里山森林鐵路) | 高鐵    | 小型巴士  | 飛機    | 出租汽車 | 計程車  | 自行車、協力車 | 旅遊專車(含觀光巴士、觀光列車) | 回答人數 | 回答人數合計百分比 |
| 整體         |             | 73.28 | 11.54 | 1.82   | 7.49  | 1.42           | 0.81  | 1.62  | 1.21  | 0.20 | 0.20 | 0.20    | 0.20             | 494  | 100.00    |
| 性別#        | 男           | 75.28 | 11.61 | 1.87   | 7.49  | 0.37           | 0.75  | 1.12  | 0.75  | 0.37 | 0.00 | 0.00    | 0.37             | 267  | 100.00    |
|            | 女           | 70.93 | 11.45 | 1.76   | 7.49  | 2.64           | 0.88  | 2.20  | 1.76  | 0.00 | 0.44 | 0.44    | 0.00             | 227  | 100.00    |
| 年齡 #       | 12歲~19歲     | 55.56 | 11.11 | 0.00   | 27.78 | 0.00           | 0.00  | 5.56  | 0.00  | 0.00 | 0.00 | 0.00    | 0.00             | 18   | 100.00    |
|            | 20歲~29歲     | 62.96 | 0.93  | 1.85   | 23.15 | 2.78           | 0.93  | 1.85  | 3.70  | 0.00 | 0.93 | 0.93    | 0.00             | 108  | 100.00    |
|            | 30歲~39歲     | 87.12 | 5.30  | 2.27   | 2.27  | 0.00           | 1.52  | 0.00  | 0.00  | 0.76 | 0.00 | 0.00    | 0.76             | 132  | 100.00    |
|            | 40歲~49歲     | 88.12 | 8.91  | 0.00   | 0.99  | 0.99           | 0.00  | 0.99  | 0.00  | 0.00 | 0.00 | 0.00    | 0.00             | 101  | 100.00    |
|            | 50歲~59歲     | 67.74 | 19.35 | 2.15   | 2.15  | 2.15           | 1.08  | 3.23  | 2.15  | 0.00 | 0.00 | 0.00    | 0.00             | 93   | 100.00    |
|            | 60歲~69歲     | 44.83 | 41.38 | 3.45   | 3.45  | 3.45           | 0.00  | 3.45  | 0.00  | 0.00 | 0.00 | 0.00    | 0.00             | 29   | 100.00    |
|            | 70歲及以上      | 30.77 | 61.54 | 7.69   | 0.00  | 0.00           | 0.00  | 0.00  | 0.00  | 0.00 | 0.00 | 0.00    | 0.00             | 13   | 100.00    |
| 教育程度 #     | 國(初)中及以下    | 46.34 | 39.02 | 7.32   | 2.44  | 0.00           | 0.00  | 4.88  | 0.00  | 0.00 | 0.00 | 0.00    | 0.00             | 41   | 100.00    |
|            | 高中、職        | 73.00 | 24.00 | 0.00   | 0.00  | 0.00           | 1.00  | 1.00  | 0.00  | 1.00 | 0.00 | 0.00    | 0.00             | 100  | 100.00    |
|            | 大專及以上       | 76.49 | 4.82  | 1.70   | 10.20 | 1.98           | 0.85  | 1.42  | 1.70  | 0.00 | 0.28 | 0.28    | 0.28             | 353  | 100.00    |
| 工作別 #      | 專技主管人員      | 76.97 | 11.80 | 0.56   | 5.62  | 1.69           | 0.56  | 0.00  | 1.69  | 0.56 | 0.00 | 0.56    | 0.00             | 178  | 100.00    |
|            | 技術員/事務人員    | 78.79 | 3.03  | 3.03   | 4.55  | 1.52           | 1.52  | 4.55  | 3.03  | 0.00 | 0.00 | 0.00    | 0.00             | 66   | 100.00    |
|            | 服務工作人員      | 72.73 | 14.14 | 1.01   | 7.07  | 1.01           | 1.01  | 1.01  | 1.01  | 0.00 | 1.01 | 0.00    | 0.00             | 99   | 100.00    |
|            | 農林漁牧及體力工作者  | 78.79 | 15.15 | 3.03   | 0.00  | 0.00           | 0.00  | 0.00  | 0.00  | 0.00 | 0.00 | 0.00    | 3.03             | 33   | 100.00    |
|            | 家管/退休/無業    | 66.67 | 18.06 | 5.56   | 4.17  | 1.39           | 1.39  | 2.78  | 0.00  | 0.00 | 0.00 | 0.00    | 0.00             | 72   | 100.00    |
|            | 學生          | 58.70 | 4.35  | 0.00   | 30.43 | 2.17           | 0.00  | 4.35  | 0.00  | 0.00 | 0.00 | 0.00    | 0.00             | 46   | 100.00    |
| 婚姻狀況 #     | 未婚          | 67.40 | 2.76  | 2.21   | 17.13 | 2.76           | 1.10  | 2.21  | 2.76  | 0.55 | 0.55 | 0.55    | 0.00             | 181  | 100.00    |
|            | 已婚          | 76.68 | 16.61 | 1.60   | 1.92  | 0.64           | 0.64  | 1.28  | 0.32  | 0.00 | 0.00 | 0.00    | 0.32             | 313  | 100.00    |
| 個人每月平均所得 # | 無經常性收入或沒有收入 | 57.14 | 14.29 | 5.10   | 17.35 | 3.06           | 1.02  | 2.04  | 0.00  | 0.00 | 0.00 | 0.00    | 0.00             | 98   | 100.00    |
|            | 未滿3萬元       | 74.56 | 12.28 | 1.75   | 6.14  | 0.00           | 0.00  | 3.51  | 0.00  | 0.00 | 0.88 | 0.88    | 0.00             | 114  | 100.00    |
|            | 3萬元～未滿5萬元   | 77.27 | 7.95  | 0.57   | 6.82  | 1.14           | 1.14  | 1.14  | 2.84  | 0.57 | 0.00 | 0.00    | 0.57             | 176  | 100.00    |
|            | 5萬元～未滿10萬元  | 80.72 | 15.66 | 1.20   | 1.20  | 1.20           | 0.00  | 0.00  | 0.00  | 0.00 | 0.00 | 0.00    | 0.00             | 83   | 100.00    |
|            | 10萬元及以上     | 78.26 | 8.70  | 0.00   | 0.00  | 4.35           | 4.35  | 0.00  | 4.35  | 0.00 | 0.00 | 0.00    | 0.00             | 23   | 100.00    |
| 居住地區 #     | 北部地區        | 75.68 | 5.41  | 2.70   | 5.41  | 2.70           | 2.70  | 5.41  | 0.00  | 0.00 | 0.00 | 0.00    | 0.00             | 74   | 100.00    |
|            | 中部地區        | 87.85 | 4.67  | 0.93   | 4.67  | 0.00           | 0.00  | 0.93  | 0.00  | 0.00 | 0.00 | 0.00    | 0.93             | 107  | 100.00    |
|            | 南部地區        | 70.31 | 16.04 | 1.71   | 9.22  | 0.68           | 0.00  | 1.02  | 0.00  | 0.34 | 0.34 | 0.34    | 0.00             | 293  | 100.00    |
|            | 東部地區        | 0.00  | 0.00  | 0.00   | 0.00  | 100.00         | 0.00  | 0.00  | 0.00  | 0.00 | 0.00 | 0.00    | 0.00             | 1    | 100.00    |
|            | 金馬地區        | 60.00 | 0.00  | 0.00   | 20.00 | 0.00           | 20.00 | 0.00  | 0.00  | 0.00 | 0.00 | 0.00    | 0.00             | 5    | 100.00    |
|            | 國外地區        | 21.43 | 7.14  | 7.14   | 0.00  | 14.29          | 7.14  | 0.00  | 42.86 | 0.00 | 0.00 | 0.00    | 0.00             | 14   | 100.00    |
| 調查遊憩景點 #   | 瑞太遊客中心      | 81.73 | 10.58 | 0.00   | 3.85  | 0.00           | 0.96  | 2.88  | 0.00  | 0.00 | 0.00 | 0.00    | 0.00             | 104  | 100.00    |
|            | 奮起湖         | 65.96 | 12.98 | 2.81   | 10.18 | 2.11           | 1.05  | 1.75  | 1.75  | 0.35 | 0.35 | 0.35    | 0.35             | 285  | 100.00    |
|            | 圓潭自然生態園區    | 84.76 | 8.57  | 0.95   | 3.81  | 0.95           | 0.00  | 0.00  | 0.95  | 0.00 | 0.00 | 0.00    | 0.00             | 105  | 100.00    |
| 國籍 #       | 本國          | 75.05 | 11.74 | 1.68   | 7.55  | 1.05           | 0.42  | 1.68  | 0.00  | 0.21 | 0.21 | 0.21    | 0.21             | 477  | 100.00    |
|            | 外國          | 23.53 | 5.88  | 5.88   | 5.88  | 11.76          | 11.76 | 0.00  | 35.29 | 0.00 | 0.00 | 0.00    | 0.00             | 17   | 100.00    |
| 調查月份 #     | 1月          | 80.95 | 0.00  | 4.76   | 0.00  | 0.00           | 0.00  | 14.29 | 0.00  | 0.00 | 0.00 | 0.00    | 0.00             | 21   | 100.00    |
|            | 2月          | 93.33 | 0.00  | 0.00   | 6.67  | 0.00           | 0.00  | 0.00  | 0.00  | 0.00 | 0.00 | 0.00    | 0.00             | 30   | 100.00    |
|            | 3月          | 68.12 | 18.84 | 1.45   | 7.25  | 1.45           | 1.45  | 0.00  | 0.00  | 1.45 | 0.00 | 0.00    | 0.00             | 69   | 100.00    |
|            | 4月          | 72.50 | 5.00  | 2.50   | 11.25 | 0.00           | 0.00  | 3.75  | 3.75  | 0.00 | 0.00 | 1.25    | 0.00             | 80   | 100.00    |
|            | 5月          | 56.67 | 33.33 | 0.00   | 3.33  | 3.33           | 0.00  | 0.00  | 0.00  | 0.00 | 3.33 | 0.00    | 0.00             | 30   | 100.00    |
|            | 6月          | 76.92 | 3.85  | 3.85   | 7.69  | 0.00           | 0.00  | 7.69  | 0.00  | 0.00 | 0.00 | 0.00    | 0.00             | 26   | 100.00    |
|            | 7月          | 89.58 | 4.17  | 0.00   | 0.00  | 4.17           | 0.00  | 0.00  | 2.08  | 0.00 | 0.00 | 0.00    | 0.00             | 48   | 100.00    |
|            | 8月          | 72.97 | 2.70  | 5.41   | 16.22 | 2.70           | 0.00  | 0.00  | 0.00  | 0.00 | 0.00 | 0.00    | 0.00             | 37   | 100.00    |
|            | 9月          | 68.75 | 6.25  | 3.13   | 12.50 | 0.00           | 6.25  | 0.00  | 0.00  | 0.00 | 0.00 | 0.00    | 3.13             | 32   | 100.00    |
|            | 10月         | 64.29 | 26.19 | 2.38   | 2.38  | 2.38           | 0.00  | 0.00  | 2.38  | 0.00 | 0.00 | 0.00    | 0.00             | 42   | 100.00    |
|            | 11月         | 68.42 | 18.42 | 0.00   | 7.89  | 2.63           | 0.00  | 0.00  | 2.63  | 0.00 | 0.00 | 0.00    | 0.00             | 38   | 100.00    |
|            | 12月         | 73.17 | 14.63 | 0.00   | 9.76  | 0.00           | 2.44  | 0.00  | 0.00  | 0.00 | 0.00 | 0.00    | 0.00             | 41   | 100.00    |
| 季節 #       | 春季          | 81.52 | 6.52  | 1.09   | 6.52  | 0.00           | 1.09  | 3.26  | 0.00  | 0.00 | 0.00 | 0.00    | 0.00             | 92   | 100.00    |
|            | 夏季          | 68.16 | 15.08 | 1.68   | 8.38  | 1.12           | 0.56  | 1.68  | 1.68  | 0.56 | 0.56 | 0.56    | 0.00             | 179  | 100.00    |
|            | 秋季          | 81.08 | 3.60  | 2.70   | 7.21  | 2.70           | 0.00  | 1.80  | 0.90  | 0.00 | 0.00 | 0.00    | 0.00             | 111  | 100.00    |
|            | 冬季          | 66.96 | 17.86 | 1.79   | 7.14  | 1.79           | 1.79  | 0.00  | 1.79  | 0.00 | 0.00 | 0.00    | 0.89             | 112  | 100.00    |
| 淡旺季 #      | 旺季          | 75.46 | 11.15 | 1.49   | 6.32  | 1.49           | 0.37  | 1.12  | 1.86  | 0.37 | 0.00 | 0.37    | 0.00             | 269  | 100.00    |
|            | 淡季          | 70.67 | 12.00 | 2.22   | 8.89  | 1.33           | 1.33  | 2.22  | 0.44  | 0.00 | 0.44 | 0.00    | 0.44             | 225  | 100.00    |

\* 表示經卡方檢定(Chi-square Test)，該人文變項達到統計上顯著差異(α=0.05)。  
# 表示該人文變項組間期望值小於5的比例超過25%，因此，未做卡方檢定 (Chi-square Test)。  
註：本表已排除年齡/教育程度/工作別/婚姻狀況/個人每月平均所得/居住地區/回答不確定意見的受訪者。

附表4-15-A3.2 到阿里山國家風景區或風景區內各景點間旅遊次要利用的交通工具

| Base:所有受訪者 |             |       |        |       |                |      |      |      |                      |      |          |      |           |
|------------|-------------|-------|--------|-------|----------------|------|------|------|----------------------|------|----------|------|-----------|
|            |             | 大型遊覽車 | 公、民營客運 | 機車    | 台鐵(火車、阿里山森林鐵路) | 高鐵   | 小型巴士 | 出租汽車 | 旅遊專車<br>(含觀光巴士、觀光列車) | 徒步   | 沒有其他交通工具 | 回答人數 | 回答人數合計百分比 |
| 整體         |             | 0.20  | 1.42   | 0.61  | 0.61           | 0.20 | 0.61 | 0.20 | 0.61                 | 1.21 | 94.33    | 494  | 100.00    |
| 性別 #       | 男           | 0.00  | 0.37   | 0.37  | 0.37           | 0.37 | 0.75 | 0.00 | 0.75                 | 1.50 | 95.51    | 267  | 100.00    |
|            | 女           | 0.44  | 2.64   | 0.88  | 0.88           | 0.00 | 0.44 | 0.44 | 0.44                 | 0.88 | 92.95    | 227  | 100.00    |
|            |             |       |        |       |                |      |      |      |                      |      |          |      |           |
| 年齡 #       | 12歲~19歲     | 0.00  | 0.00   | 5.56  | 0.00           | 0.00 | 0.00 | 0.00 | 0.00                 | 0.00 | 94.44    | 18   | 100.00    |
|            | 20歲~29歲     | 0.00  | 3.70   | 1.85  | 1.85           | 0.00 | 0.93 | 0.00 | 0.00                 | 0.93 | 90.74    | 108  | 100.00    |
|            | 30歲~39歲     | 0.00  | 0.00   | 0.00  | 0.00           | 0.00 | 0.00 | 0.00 | 0.76                 | 1.52 | 97.73    | 132  | 100.00    |
|            | 40歲~49歲     | 0.00  | 0.00   | 0.00  | 0.00           | 0.00 | 0.00 | 0.99 | 0.00                 | 0.99 | 98.02    | 101  | 100.00    |
|            | 50歲~59歲     | 1.08  | 2.15   | 0.00  | 1.08           | 1.08 | 1.08 | 0.00 | 2.15                 | 2.15 | 89.25    | 93   | 100.00    |
|            | 60歲~69歲     | 0.00  | 3.45   | 0.00  | 0.00           | 0.00 | 3.45 | 0.00 | 0.00                 | 0.00 | 93.10    | 29   | 100.00    |
|            | 70歲及以上      | 0.00  | 0.00   | 0.00  | 0.00           | 0.00 | 0.00 | 0.00 | 0.00                 | 0.00 | 100.00   | 13   | 100.00    |
|            |             |       |        |       |                |      |      |      |                      |      |          |      |           |
| 教育程度 #     | 國(初)中及以下    | 2.44  | 0.00   | 0.00  | 0.00           | 0.00 | 0.00 | 0.00 | 2.44                 | 0.00 | 95.12    | 41   | 100.00    |
|            | 高中、職        | 0.00  | 0.00   | 0.00  | 0.00           | 0.00 | 0.00 | 0.00 | 1.00                 | 2.00 | 97.00    | 100  | 100.00    |
|            | 大專及以上       | 0.00  | 1.98   | 0.85  | 0.85           | 0.28 | 0.85 | 0.28 | 0.28                 | 1.13 | 93.48    | 353  | 100.00    |
|            |             |       |        |       |                |      |      |      |                      |      |          |      |           |
| 工作別 #      | 專技主管人員      | 0.00  | 1.12   | 1.12  | 1.12           | 0.00 | 1.12 | 0.00 | 0.00                 | 1.12 | 94.38    | 178  | 100.00    |
|            | 技術員/事務人員    | 0.00  | 3.03   | 0.00  | 1.52           | 0.00 | 0.00 | 1.52 | 1.52                 | 1.52 | 90.91    | 66   | 100.00    |
|            | 服務工作人員      | 0.00  | 1.01   | 0.00  | 0.00           | 1.01 | 1.01 | 0.00 | 1.01                 | 1.01 | 94.95    | 99   | 100.00    |
|            | 農林漁牧及體力工作者  | 0.00  | 0.00   | 0.00  | 0.00           | 0.00 | 0.00 | 0.00 | 0.00                 | 0.00 | 100.00   | 33   | 100.00    |
|            | 家管/退休/無業    | 1.39  | 2.78   | 0.00  | 0.00           | 0.00 | 0.00 | 0.00 | 1.39                 | 1.39 | 93.06    | 72   | 100.00    |
|            | 學生          | 0.00  | 0.00   | 2.17  | 0.00           | 0.00 | 0.00 | 0.00 | 0.00                 | 2.17 | 95.65    | 46   | 100.00    |
|            |             |       |        |       |                |      |      |      |                      |      |          |      |           |
| 婚姻狀況 #     | 未婚          | 0.00  | 2.76   | 1.66  | 1.10           | 0.55 | 0.55 | 0.55 | 0.55                 | 1.10 | 91.16    | 181  | 100.00    |
|            | 已婚          | 0.32  | 0.64   | 0.00  | 0.32           | 0.00 | 0.64 | 0.00 | 0.64                 | 1.28 | 96.17    | 313  | 100.00    |
|            |             |       |        |       |                |      |      |      |                      |      |          |      |           |
| 個人每月平均所得 # | 無經常性收入或沒有收入 | 1.02  | 1.02   | 2.04  | 0.00           | 0.00 | 0.00 | 0.00 | 1.02                 | 3.06 | 91.84    | 98   | 100.00    |
|            | 未滿3萬元       | 0.00  | 0.88   | 0.88  | 0.00           | 0.00 | 0.88 | 0.00 | 0.00                 | 0.00 | 97.37    | 114  | 100.00    |
|            | 3萬元~未滿5萬元   | 0.00  | 2.27   | 0.00  | 1.14           | 0.57 | 0.57 | 0.00 | 1.14                 | 1.70 | 92.61    | 176  | 100.00    |
|            | 5萬元~未滿10萬元  | 0.00  | 1.20   | 0.00  | 0.00           | 0.00 | 1.20 | 0.00 | 0.00                 | 0.00 | 97.59    | 83   | 100.00    |
|            | 10萬元及以上     | 0.00  | 0.00   | 0.00  | 4.35           | 0.00 | 0.00 | 4.35 | 0.00                 | 0.00 | 91.30    | 23   | 100.00    |
|            |             |       |        |       |                |      |      |      |                      |      |          |      |           |
| 居住地區 #     | 北部地區        | 1.35  | 1.35   | 1.35  | 0.00           | 0.00 | 1.35 | 0.00 | 1.35                 | 0.00 | 93.24    | 74   | 100.00    |
|            | 中部地區        | 0.00  | 0.00   | 0.00  | 0.00           | 0.00 | 0.93 | 0.00 | 0.00                 | 0.93 | 98.13    | 107  | 100.00    |
|            | 南部地區        | 0.00  | 0.68   | 0.34  | 0.00           | 0.00 | 0.34 | 0.00 | 0.34                 | 1.71 | 96.59    | 293  | 100.00    |
|            | 東部地區        | 0.00  | 100.00 | 0.00  | 0.00           | 0.00 | 0.00 | 0.00 | 0.00                 | 0.00 | 0.00     | 1    | 100.00    |
|            | 金馬地區        | 0.00  | 0.00   | 20.00 | 0.00           | 0.00 | 0.00 | 0.00 | 0.00                 | 0.00 | 80.00    | 5    | 100.00    |
|            | 國外地區        | 0.00  | 21.43  | 0.00  | 21.43          | 7.14 | 0.00 | 7.14 | 7.14                 | 0.00 | 35.71    | 14   | 100.00    |
|            |             |       |        |       |                |      |      |      |                      |      |          |      |           |
| 調查遊憩景 #    | 瑞太遊客中心      | 0.96  | 0.96   | 0.00  | 0.00           | 0.00 | 0.96 | 0.00 | 0.00                 | 0.00 | 97.12    | 104  | 100.00    |
|            | 奮起湖         | 0.00  | 2.11   | 1.05  | 1.05           | 0.00 | 0.70 | 0.35 | 0.70                 | 2.11 | 91.93    | 285  | 100.00    |
|            | 圓潭自然生態園區    | 0.00  | 0.00   | 0.00  | 0.00           | 0.95 | 0.00 | 0.00 | 0.95                 | 0.00 | 98.10    | 105  | 100.00    |
|            |             |       |        |       |                |      |      |      |                      |      |          |      |           |
| 國籍 #       | 本國          | 0.21  | 0.84   | 0.63  | 0.00           | 0.00 | 0.63 | 0.00 | 0.42                 | 1.26 | 96.02    | 477  | 100.00    |
|            | 外國          | 0.00  | 17.65  | 0.00  | 17.65          | 5.88 | 0.00 | 5.88 | 5.88                 | 0.00 | 47.06    | 17   | 100.00    |
|            |             |       |        |       |                |      |      |      |                      |      |          |      |           |
| 調查月份 #     | 1月          | 0.00  | 0.00   | 0.00  | 0.00           | 0.00 | 4.76 | 0.00 | 0.00                 | 0.00 | 95.24    | 21   | 100.00    |
|            | 2月          | 0.00  | 0.00   | 3.33  | 0.00           | 0.00 | 0.00 | 0.00 | 0.00                 | 0.00 | 96.67    | 30   | 100.00    |
|            | 3月          | 0.00  | 0.00   | 0.00  | 0.00           | 0.00 | 1.45 | 1.45 | 1.45                 | 8.70 | 86.96    | 69   | 100.00    |
|            | 4月          | 0.00  | 2.50   | 1.25  | 0.00           | 1.25 | 0.00 | 0.00 | 0.00                 | 0.00 | 95.00    | 80   | 100.00    |
|            | 5月          | 0.00  | 3.33   | 0.00  | 0.00           | 0.00 | 0.00 | 0.00 | 0.00                 | 0.00 | 96.67    | 30   | 100.00    |
|            | 6月          | 3.85  | 0.00   | 0.00  | 0.00           | 0.00 | 0.00 | 0.00 | 0.00                 | 0.00 | 96.15    | 26   | 100.00    |
|            | 7月          | 0.00  | 2.08   | 0.00  | 2.08           | 0.00 | 2.08 | 0.00 | 0.00                 | 0.00 | 93.75    | 48   | 100.00    |
|            | 8月          | 0.00  | 2.70   | 2.70  | 0.00           | 0.00 | 0.00 | 0.00 | 0.00                 | 0.00 | 94.59    | 37   | 100.00    |
|            | 9月          | 0.00  | 3.13   | 0.00  | 0.00           | 0.00 | 0.00 | 0.00 | 3.13                 | 0.00 | 93.75    | 32   | 100.00    |
|            | 10月         | 0.00  | 0.00   | 0.00  | 2.38           | 0.00 | 0.00 | 0.00 | 0.00                 | 0.00 | 97.62    | 42   | 100.00    |
|            | 11月         | 0.00  | 2.63   | 0.00  | 2.63           | 0.00 | 0.00 | 0.00 | 0.00                 | 0.00 | 94.74    | 38   | 100.00    |
|            | 12月         | 0.00  | 0.00   | 0.00  | 0.00           | 0.00 | 0.00 | 0.00 | 2.44                 | 0.00 | 97.56    | 41   | 100.00    |
|            |             |       |        |       |                |      |      |      |                      |      |          |      |           |
| 季節 #       | 春季          | 0.00  | 0.00   | 1.09  | 0.00           | 0.00 | 1.09 | 0.00 | 1.09                 | 0.00 | 96.74    | 92   | 100.00    |
|            | 夏季          | 0.00  | 1.68   | 0.56  | 0.00           | 0.56 | 0.56 | 0.56 | 0.56                 | 3.35 | 92.18    | 179  | 100.00    |
|            | 秋季          | 0.90  | 1.80   | 0.90  | 0.90           | 0.00 | 0.90 | 0.00 | 0.00                 | 0.00 | 94.59    | 111  | 100.00    |
|            | 冬季          | 0.00  | 1.79   | 0.00  | 1.79           | 0.00 | 0.00 | 0.00 | 0.89                 | 0.00 | 95.54    | 112  | 100.00    |
|            |             |       |        |       |                |      |      |      |                      |      |          |      |           |
| 淡旺季 #      | 旺季          | 0.00  | 1.12   | 0.74  | 0.74           | 0.37 | 0.74 | 0.37 | 0.37                 | 2.23 | 93.31    | 269  | 100.00    |
|            | 淡季          | 0.44  | 1.78   | 0.44  | 0.44           | 0.00 | 0.44 | 0.00 | 0.89                 | 0.00 | 95.56    | 225  | 100.00    |

\* 表示經卡方檢定(Chi-square Test)，該人文變項達到統計上顯著差異( $\alpha=0.05$ )。

# 表示該人文變項組間期望值小於5的比例超過25%，因此，未做卡方檢定(Chi-square Test)。

註：本表已排除年齡/教育程度/工作別/婚姻狀況/個人每月平均所得/居住地區/回答不確定意見的受訪者。

附表4-15-A3.3 到阿里山國家風景區或風景區內各景點間旅遊再次要利用的交通工具

| Base:所有受訪者 |             |        |       |                      |      |          |               |      |           |
|------------|-------------|--------|-------|----------------------|------|----------|---------------|------|-----------|
|            |             | 公、民營客運 | 出租汽車  | 旅遊專車<br>(含觀光巴士、觀光列車) | 徒步   | 沒有其他交通工具 | 沒有到此國家風景區其他景點 | 回答人數 | 回答人數合計百分比 |
| 整體         |             | 0.20   | 0.40  | 0.20                 | 0.20 | 4.66     | 94.33         | 494  | 100.00    |
| 性別 #       | 男           | 0.00   | 0.75  | 0.00                 | 0.00 | 3.75     | 95.51         | 267  | 100.00    |
|            | 女           | 0.44   | 0.00  | 0.44                 | 0.44 | 5.73     | 92.95         | 227  | 100.00    |
| 年齡 #       | 12歲~19歲     | 0.00   | 0.00  | 0.00                 | 0.00 | 5.56     | 94.44         | 18   | 100.00    |
|            | 20歲~29歲     | 0.00   | 0.93  | 0.93                 | 0.93 | 6.48     | 90.74         | 108  | 100.00    |
|            | 30歲~39歲     | 0.00   | 0.00  | 0.00                 | 0.00 | 2.27     | 97.73         | 132  | 100.00    |
|            | 40歲~49歲     | 0.00   | 0.00  | 0.00                 | 0.00 | 1.98     | 98.02         | 101  | 100.00    |
|            | 50歲~59歲     | 1.08   | 1.08  | 0.00                 | 0.00 | 8.60     | 89.25         | 93   | 100.00    |
|            | 60歲~69歲     | 0.00   | 0.00  | 0.00                 | 0.00 | 6.90     | 93.10         | 29   | 100.00    |
|            | 70歲及以上      | 0.00   | 0.00  | 0.00                 | 0.00 | 0.00     | 100.00        | 13   | 100.00    |
| 教育程度 #     | 國(初)中及以下    | 0.00   | 0.00  | 0.00                 | 0.00 | 4.88     | 95.12         | 41   | 100.00    |
|            | 高中、職        | 0.00   | 0.00  | 0.00                 | 0.00 | 3.00     | 97.00         | 100  | 100.00    |
|            | 大專及以上       | 0.28   | 0.57  | 0.28                 | 0.28 | 5.10     | 93.48         | 353  | 100.00    |
| 工作別 #      | 專技主管人員      | 0.56   | 0.00  | 0.56                 | 0.56 | 3.93     | 94.38         | 178  | 100.00    |
|            | 技術員/事務人員    | 0.00   | 1.52  | 0.00                 | 0.00 | 7.58     | 90.91         | 66   | 100.00    |
|            | 服務工作人員      | 0.00   | 1.01  | 0.00                 | 0.00 | 4.04     | 94.95         | 99   | 100.00    |
|            | 農林漁牧及體力工作者  | 0.00   | 0.00  | 0.00                 | 0.00 | 0.00     | 100.00        | 33   | 100.00    |
|            | 家管/退休/無業    | 0.00   | 0.00  | 0.00                 | 0.00 | 6.94     | 93.06         | 72   | 100.00    |
|            | 學生          | 0.00   | 0.00  | 0.00                 | 0.00 | 4.35     | 95.65         | 46   | 100.00    |
| 婚姻狀況 #     | 未婚          | 0.00   | 1.10  | 0.55                 | 0.55 | 6.63     | 91.16         | 181  | 100.00    |
|            | 已婚          | 0.32   | 0.00  | 0.00                 | 0.00 | 3.51     | 96.17         | 313  | 100.00    |
| 個人每月平均所得 # | 無經常性收入或沒有收入 | 0.00   | 0.00  | 0.00                 | 0.00 | 8.16     | 91.84         | 98   | 100.00    |
|            | 未滿3萬元       | 0.00   | 0.00  | 0.00                 | 0.88 | 1.75     | 97.37         | 114  | 100.00    |
|            | 3萬元~未滿5萬元   | 0.00   | 1.14  | 0.57                 | 0.00 | 5.68     | 92.61         | 176  | 100.00    |
|            | 5萬元~未滿10萬元  | 0.00   | 0.00  | 0.00                 | 0.00 | 2.41     | 97.59         | 83   | 100.00    |
|            | 10萬元及以上     | 4.35   | 0.00  | 0.00                 | 0.00 | 4.35     | 91.30         | 23   | 100.00    |
| 居住地區 #     | 北部地區        | 0.00   | 0.00  | 0.00                 | 0.00 | 6.76     | 93.24         | 74   | 100.00    |
|            | 中部地區        | 0.00   | 0.00  | 0.00                 | 0.00 | 1.87     | 98.13         | 107  | 100.00    |
|            | 南部地區        | 0.00   | 0.00  | 0.00                 | 0.34 | 3.07     | 96.59         | 293  | 100.00    |
|            | 東部地區        | 0.00   | 0.00  | 0.00                 | 0.00 | 100.00   | 0.00          | 1    | 100.00    |
|            | 金馬地區        | 0.00   | 0.00  | 0.00                 | 0.00 | 20.00    | 80.00         | 5    | 100.00    |
|            | 國外地區        | 7.14   | 14.29 | 7.14                 | 0.00 | 35.71    | 35.71         | 14   | 100.00    |
| 調查遊憩景點 #   | 瑞太遊客中心      | 0.00   | 0.00  | 0.00                 | 0.00 | 2.88     | 97.12         | 104  | 100.00    |
|            | 奮起湖         | 0.35   | 0.35  | 0.35                 | 0.35 | 6.67     | 91.93         | 285  | 100.00    |
|            | 圓潭自然生態園區    | 0.00   | 0.95  | 0.00                 | 0.00 | 0.95     | 98.10         | 105  | 100.00    |
| 國籍 #       | 本國          | 0.00   | 0.00  | 0.00                 | 0.21 | 3.77     | 96.02         | 477  | 100.00    |
|            | 外國          | 5.88   | 11.76 | 5.88                 | 0.00 | 29.41    | 47.06         | 17   | 100.00    |
| 調查月份 #     | 1月          | 0.00   | 0.00  | 0.00                 | 0.00 | 4.76     | 95.24         | 21   | 100.00    |
|            | 2月          | 0.00   | 0.00  | 0.00                 | 0.00 | 3.33     | 96.67         | 30   | 100.00    |
|            | 3月          | 0.00   | 0.00  | 0.00                 | 0.00 | 13.04    | 86.96         | 69   | 100.00    |
|            | 4月          | 0.00   | 1.25  | 0.00                 | 1.25 | 2.50     | 95.00         | 80   | 100.00    |
|            | 5月          | 0.00   | 0.00  | 0.00                 | 0.00 | 3.33     | 96.67         | 30   | 100.00    |
|            | 6月          | 0.00   | 0.00  | 0.00                 | 0.00 | 3.85     | 96.15         | 26   | 100.00    |
|            | 7月          | 2.08   | 0.00  | 0.00                 | 0.00 | 4.17     | 93.75         | 48   | 100.00    |
|            | 8月          | 0.00   | 0.00  | 0.00                 | 0.00 | 5.41     | 94.59         | 37   | 100.00    |
|            | 9月          | 0.00   | 0.00  | 0.00                 | 0.00 | 6.25     | 93.75         | 32   | 100.00    |
|            | 10月         | 0.00   | 0.00  | 2.38                 | 0.00 | 0.00     | 97.62         | 42   | 100.00    |
|            | 11月         | 0.00   | 2.63  | 0.00                 | 0.00 | 2.63     | 94.74         | 38   | 100.00    |
|            | 12月         | 0.00   | 0.00  | 0.00                 | 0.00 | 2.44     | 97.56         | 41   | 100.00    |
| 季節 #       | 春季          | 0.00   | 0.00  | 0.00                 | 0.00 | 3.26     | 96.74         | 92   | 100.00    |
|            | 夏季          | 0.00   | 0.56  | 0.00                 | 0.56 | 6.70     | 92.18         | 179  | 100.00    |
|            | 秋季          | 0.90   | 0.00  | 0.00                 | 0.00 | 4.50     | 94.59         | 111  | 100.00    |
|            | 冬季          | 0.00   | 0.89  | 0.89                 | 0.00 | 2.68     | 95.54         | 112  | 100.00    |
| 淡旺季 #      | 旺季          | 0.37   | 0.37  | 0.37                 | 0.37 | 5.20     | 93.31         | 269  | 100.00    |
|            | 淡季          | 0.00   | 0.44  | 0.00                 | 0.00 | 4.00     | 95.56         | 225  | 100.00    |

\* 表示經卡方檢定(Chi-square Test)，該人文變項達到統計上顯著差異( $\alpha=0.05$ )。

# 表示該人文變項組間期望值小於5的比例超過25%，因此，未做卡方檢定(Chi-square Test)。

註：本表已排除年齡/教育程度/工作別/婚姻狀況/個人每月平均所得/居住地區/回答不確定意見的受訪者。

Gallup Market Research Corp., Taiwan

附錄4-15-5



附表4-15-A3.4 風景區內各景點間主要交通工具

| Base:所有受訪者 |             |       |       |        |       |       |       |                      |               |      |           |
|------------|-------------|-------|-------|--------|-------|-------|-------|----------------------|---------------|------|-----------|
|            |             | 自小客車  | 大型遊覽車 | 公、民營客運 | 機車    | 小型巴士  | 出租汽車  | 旅遊專車<br>(含觀光巴士、觀光列車) | 沒有到此國家風景區其他景點 | 回答人數 | 回答人數合計百分比 |
| 整體         |             | 51.82 | 4.66  | 1.42   | 4.05  | 1.62  | 0.81  | 1.42                 | 34.21         | 494  | 100.00    |
| 性別 #       | 男           | 56.18 | 5.99  | 1.12   | 4.12  | 1.50  | 1.12  | 1.12                 | 28.84         | 267  | 100.00    |
|            | 女           | 46.70 | 3.08  | 1.76   | 3.96  | 1.76  | 0.44  | 1.76                 | 40.53         | 227  | 100.00    |
| 年齡 #       | 12歲~19歲     | 27.78 | 0.00  | 0.00   | 11.11 | 5.56  | 0.00  | 0.00                 | 55.56         | 18   | 100.00    |
|            | 20歲~29歲     | 40.74 | 0.00  | 1.85   | 12.96 | 1.85  | 0.93  | 0.93                 | 40.74         | 108  | 100.00    |
|            | 30歲~39歲     | 62.12 | 1.52  | 0.76   | 1.52  | 0.00  | 0.76  | 2.27                 | 31.06         | 132  | 100.00    |
|            | 40歲~49歲     | 64.36 | 3.96  | 0.00   | 0.99  | 0.00  | 1.98  | 0.00                 | 28.71         | 101  | 100.00    |
|            | 50歲~59歲     | 50.54 | 8.60  | 4.30   | 1.08  | 3.23  | 0.00  | 3.23                 | 29.03         | 93   | 100.00    |
|            | 60歲~69歲     | 37.93 | 27.59 | 0.00   | 0.00  | 6.90  | 0.00  | 0.00                 | 27.59         | 29   | 100.00    |
|            | 70歲及以上      | 15.38 | 7.69  | 0.00   | 0.00  | 0.00  | 0.00  | 0.00                 | 76.92         | 13   | 100.00    |
| 教育程度 #     | 國(初)中及以下    | 36.59 | 7.32  | 2.44   | 0.00  | 7.32  | 0.00  | 2.44                 | 43.90         | 41   | 100.00    |
|            | 高中、職        | 53.00 | 14.00 | 0.00   | 0.00  | 0.00  | 1.00  | 1.00                 | 31.00         | 100  | 100.00    |
|            | 大專及以上       | 53.26 | 1.70  | 1.70   | 5.67  | 1.42  | 0.85  | 1.42                 | 33.99         | 353  | 100.00    |
| 工作別 #      | 專技主管人員      | 59.55 | 6.18  | 0.56   | 3.37  | 0.56  | 0.56  | 1.69                 | 27.53         | 178  | 100.00    |
|            | 技術員/事務人員    | 57.58 | 0.00  | 1.52   | 1.52  | 1.52  | 4.55  | 1.52                 | 31.82         | 66   | 100.00    |
|            | 服務工作人員      | 48.48 | 8.08  | 1.01   | 5.05  | 1.01  | 0.00  | 1.01                 | 35.35         | 99   | 100.00    |
|            | 農林漁牧及體力工作者  | 57.58 | 6.06  | 3.03   | 0.00  | 0.00  | 0.00  | 3.03                 | 30.30         | 33   | 100.00    |
|            | 家管/退休/無業    | 41.67 | 2.78  | 4.17   | 2.78  | 4.17  | 0.00  | 1.39                 | 43.06         | 72   | 100.00    |
|            | 學生          | 32.61 | 0.00  | 0.00   | 13.04 | 4.35  | 0.00  | 0.00                 | 50.00         | 46   | 100.00    |
| 婚姻狀況 #     | 未婚          | 45.30 | 0.55  | 2.21   | 9.39  | 1.66  | 1.66  | 1.10                 | 38.12         | 181  | 100.00    |
|            | 已婚          | 55.59 | 7.03  | 0.96   | 0.96  | 1.60  | 0.32  | 1.60                 | 31.95         | 313  | 100.00    |
| 個人每月平均所得 # | 無經常性收入或沒有收入 | 32.65 | 3.06  | 3.06   | 9.18  | 3.06  | 0.00  | 1.02                 | 47.96         | 98   | 100.00    |
|            | 未滿3萬元       | 50.00 | 5.26  | 0.00   | 2.63  | 3.51  | 0.00  | 0.00                 | 38.60         | 114  | 100.00    |
|            | 3萬元~未滿5萬元   | 56.82 | 5.11  | 1.70   | 4.55  | 0.00  | 1.70  | 2.27                 | 27.84         | 176  | 100.00    |
|            | 5萬元~未滿10萬元  | 63.86 | 3.61  | 1.20   | 0.00  | 1.20  | 0.00  | 0.00                 | 30.12         | 83   | 100.00    |
|            | 10萬元及以上     | 60.87 | 8.70  | 0.00   | 0.00  | 0.00  | 4.35  | 8.70                 | 17.39         | 23   | 100.00    |
| 居住地區 #     | 北部地區        | 50.00 | 2.70  | 1.35   | 6.76  | 4.05  | 0.00  | 1.35                 | 33.78         | 74   | 100.00    |
|            | 中部地區        | 62.62 | 0.93  | 0.00   | 1.87  | 0.93  | 0.00  | 0.93                 | 32.71         | 107  | 100.00    |
|            | 南部地區        | 50.51 | 6.48  | 0.68   | 4.44  | 1.37  | 0.68  | 0.34                 | 35.49         | 293  | 100.00    |
|            | 東部地區        | 0.00  | 0.00  | 100.00 | 0.00  | 0.00  | 0.00  | 0.00                 | 0.00          | 1    | 100.00    |
|            | 金馬地區        | 20.00 | 0.00  | 0.00   | 0.00  | 0.00  | 0.00  | 20.00                | 60.00         | 5    | 100.00    |
|            | 國外地區        | 21.43 | 7.14  | 21.43  | 0.00  | 0.00  | 14.29 | 21.43                | 14.29         | 14   | 100.00    |
| 調查遊憩景點 #   | 瑞太遊客中心      | 66.35 | 4.81  | 1.92   | 2.88  | 3.85  | 0.00  | 0.00                 | 20.19         | 104  | 100.00    |
|            | 奮起湖         | 40.00 | 3.51  | 1.75   | 4.91  | 1.40  | 1.40  | 2.11                 | 44.91         | 285  | 100.00    |
|            | 圓潭自然生態園區    | 69.52 | 7.62  | 0.00   | 2.86  | 0.00  | 0.00  | 0.95                 | 19.05         | 105  | 100.00    |
| 國籍 #       | 本國          | 52.83 | 4.61  | 0.84   | 4.19  | 1.68  | 0.42  | 0.63                 | 34.80         | 477  | 100.00    |
|            | 外國          | 23.53 | 5.88  | 17.65  | 0.00  | 0.00  | 11.76 | 23.53                | 17.65         | 17   | 100.00    |
| 調查月份 #     | 1月          | 80.95 | 0.00  | 0.00   | 0.00  | 19.05 | 0.00  | 0.00                 | 0.00          | 21   | 100.00    |
|            | 2月          | 70.00 | 0.00  | 0.00   | 0.00  | 0.00  | 0.00  | 0.00                 | 30.00         | 30   | 100.00    |
|            | 3月          | 55.07 | 2.90  | 0.00   | 4.35  | 1.45  | 2.90  | 2.90                 | 30.43         | 69   | 100.00    |
|            | 4月          | 60.00 | 5.00  | 1.25   | 6.25  | 0.00  | 0.00  | 0.00                 | 27.50         | 80   | 100.00    |
|            | 5月          | 43.33 | 23.33 | 3.33   | 0.00  | 0.00  | 3.33  | 0.00                 | 26.67         | 30   | 100.00    |
|            | 6月          | 61.54 | 3.85  | 3.85   | 3.85  | 7.69  | 0.00  | 0.00                 | 19.23         | 26   | 100.00    |
|            | 7月          | 56.25 | 2.08  | 0.00   | 0.00  | 0.00  | 0.00  | 2.08                 | 39.58         | 48   | 100.00    |
|            | 8月          | 37.84 | 0.00  | 0.00   | 10.81 | 0.00  | 0.00  | 0.00                 | 51.35         | 37   | 100.00    |
|            | 9月          | 25.00 | 3.13  | 9.38   | 6.25  | 0.00  | 0.00  | 6.25                 | 50.00         | 32   | 100.00    |
|            | 10月         | 38.10 | 0.00  | 0.00   | 4.76  | 2.38  | 0.00  | 2.38                 | 52.38         | 42   | 100.00    |
|            | 11月         | 36.84 | 10.53 | 2.63   | 2.63  | 0.00  | 2.63  | 0.00                 | 44.74         | 38   | 100.00    |
|            | 12月         | 58.54 | 7.32  | 0.00   | 4.88  | 0.00  | 0.00  | 2.44                 | 26.83         | 41   | 100.00    |
| 季節 #       | 春季          | 67.39 | 3.26  | 0.00   | 2.17  | 4.35  | 0.00  | 1.09                 | 21.74         | 92   | 100.00    |
|            | 夏季          | 55.31 | 7.26  | 1.12   | 4.47  | 0.56  | 1.68  | 1.12                 | 28.49         | 179  | 100.00    |
|            | 秋季          | 51.35 | 1.80  | 0.90   | 4.50  | 1.80  | 0.00  | 0.90                 | 38.74         | 111  | 100.00    |
|            | 冬季          | 33.93 | 4.46  | 3.57   | 4.46  | 0.89  | 0.89  | 2.68                 | 49.11         | 112  | 100.00    |
| 淡旺季 #      | 旺季          | 55.76 | 2.60  | 0.37   | 3.72  | 0.74  | 0.74  | 1.49                 | 34.57         | 269  | 100.00    |
|            | 淡季          | 47.11 | 7.11  | 2.67   | 4.44  | 2.67  | 0.89  | 1.33                 | 33.78         | 225  | 100.00    |

\* 表示經卡方檢定(Chi-square Test)，該人文變項達到統計上顯著差異(α=0.05)。

# 表示該人文變項組間期望值小於5的比例超過25%，因此，未做卡方檢定 (Chi-square Test)。

註：本表已排除年齡/教育程度/工作別/婚姻狀況/個人每月平均所得/居住地區/回答不確定意見的受訪者。

附表4-15-A3 到阿里山國家風景區或風景區內各景點間旅遊主要利用的交通工具

| Base:所有受訪者 |             |       |       |        |       |                |       |       |       |       |      |         |                  |      |      |
|------------|-------------|-------|-------|--------|-------|----------------|-------|-------|-------|-------|------|---------|------------------|------|------|
|            |             | 自小客車  | 大型遊覽車 | 公、民營客運 | 機車    | 台鐵(火車、阿里山森林鐵路) | 高鐵    | 小型巴士  | 飛機    | 出租汽車  | 計程車  | 自行車、協力車 | 旅遊專車(含觀光巴士、觀光列車) | 徒步   | 回答人數 |
| 整體         |             | 73.28 | 11.74 | 3.44   | 8.10  | 2.02           | 1.01  | 2.23  | 1.21  | 0.81  | 0.20 | 0.20    | 1.01             | 1.42 | 494  |
|            |             |       |       |        |       |                |       |       |       |       |      |         |                  |      |      |
| 性別         | 男           | 75.28 | 11.61 | 2.25   | 7.87  | 0.75           | 1.12  | 1.87  | 0.75  | 1.12  | 0.00 | 0.00    | 1.12             | 1.50 | 267  |
|            | 女           | 70.93 | 11.89 | 4.85   | 8.37  | 3.52           | 0.88  | 2.64  | 1.76  | 0.44  | 0.44 | 0.44    | 0.88             | 1.32 | 227  |
|            |             |       |       |        |       |                |       |       |       |       |      |         |                  |      |      |
| 年齡         | 12歲~19歲     | 55.56 | 11.11 | 0.00   | 33.33 | 0.00           | 0.00  | 5.56  | 0.00  | 0.00  | 0.00 | 0.00    | 0.00             | 0.00 | 18   |
|            | 20歲~29歲     | 62.96 | 0.93  | 5.56   | 25.00 | 4.63           | 0.93  | 2.78  | 3.70  | 0.93  | 0.93 | 0.93    | 0.93             | 1.85 | 108  |
|            | 30歲~39歲     | 87.12 | 5.30  | 2.27   | 2.27  | 0.00           | 1.52  | 0.00  | 0.00  | 0.76  | 0.00 | 0.00    | 1.52             | 1.52 | 132  |
|            | 40歲~49歲     | 88.12 | 8.91  | 0.00   | 0.99  | 0.99           | 0.00  | 0.99  | 0.00  | 0.99  | 0.00 | 0.00    | 0.00             | 0.99 | 101  |
|            | 50歲~59歲     | 67.74 | 20.43 | 5.38   | 2.15  | 3.23           | 2.15  | 4.30  | 2.15  | 1.08  | 0.00 | 0.00    | 2.15             | 2.15 | 93   |
|            | 60歲~69歲     | 44.83 | 41.38 | 6.90   | 3.45  | 3.45           | 0.00  | 6.90  | 0.00  | 0.00  | 0.00 | 0.00    | 0.00             | 0.00 | 29   |
|            | 70歲及以上      | 30.77 | 61.54 | 7.69   | 0.00  | 0.00           | 0.00  | 0.00  | 0.00  | 0.00  | 0.00 | 0.00    | 0.00             | 0.00 | 13   |
|            |             |       |       |        |       |                |       |       |       |       |      |         |                  |      |      |
| 教育程度       | 國(初)中及以下    | 46.34 | 41.46 | 7.32   | 2.44  | 0.00           | 0.00  | 4.88  | 0.00  | 0.00  | 0.00 | 0.00    | 2.44             | 0.00 | 41   |
|            | 高中、職        | 73.00 | 24.00 | 0.00   | 0.00  | 0.00           | 1.00  | 1.00  | 0.00  | 1.00  | 0.00 | 0.00    | 1.00             | 2.00 | 100  |
|            | 大專及以上       | 76.49 | 4.82  | 3.97   | 11.05 | 2.83           | 1.13  | 2.27  | 1.70  | 0.85  | 0.28 | 0.28    | 0.85             | 1.42 | 353  |
|            |             |       |       |        |       |                |       |       |       |       |      |         |                  |      |      |
| 工作別        | 專技主管人員      | 76.97 | 11.80 | 2.25   | 6.74  | 2.81           | 0.56  | 1.12  | 1.69  | 0.56  | 0.00 | 0.56    | 0.56             | 1.69 | 178  |
|            | 技術員/事務人員    | 78.79 | 3.03  | 6.06   | 4.55  | 3.03           | 1.52  | 4.55  | 3.03  | 3.03  | 0.00 | 0.00    | 1.52             | 1.52 | 66   |
|            | 服務工作人員      | 72.73 | 14.14 | 2.02   | 7.07  | 1.01           | 2.02  | 2.02  | 1.01  | 1.01  | 1.01 | 0.00    | 1.01             | 1.01 | 99   |
|            | 農林漁牧及體力工作者  | 78.79 | 15.15 | 3.03   | 0.00  | 0.00           | 0.00  | 0.00  | 0.00  | 0.00  | 0.00 | 0.00    | 3.03             | 0.00 | 33   |
|            | 家管/退休/無業    | 66.67 | 19.44 | 8.33   | 4.17  | 1.39           | 1.39  | 2.78  | 0.00  | 0.00  | 0.00 | 0.00    | 1.39             | 1.39 | 72   |
|            | 學生          | 58.70 | 4.35  | 0.00   | 32.61 | 2.17           | 0.00  | 4.35  | 0.00  | 0.00  | 0.00 | 0.00    | 0.00             | 2.17 | 46   |
|            |             |       |       |        |       |                |       |       |       |       |      |         |                  |      |      |
| 婚姻狀況       | 未婚          | 67.40 | 2.76  | 4.97   | 18.78 | 3.87           | 1.66  | 2.76  | 2.76  | 2.21  | 0.55 | 0.55    | 1.10             | 1.66 | 181  |
|            | 已婚          | 76.68 | 16.93 | 2.56   | 1.92  | 0.96           | 0.64  | 1.92  | 0.32  | 0.00  | 0.00 | 0.00    | 0.96             | 1.28 | 313  |
|            |             |       |       |        |       |                |       |       |       |       |      |         |                  |      |      |
| 個人每月平均所得   | 無經常性收入或沒有收入 | 57.14 | 15.31 | 6.12   | 19.39 | 3.06           | 1.02  | 2.04  | 0.00  | 0.00  | 0.00 | 0.00    | 1.02             | 3.06 | 98   |
|            | 未滿3萬元       | 74.56 | 12.28 | 2.63   | 7.02  | 0.00           | 0.00  | 4.39  | 0.00  | 0.00  | 0.88 | 0.88    | 0.00             | 0.88 | 114  |
|            | 3萬元~未滿5萬元   | 77.27 | 7.95  | 2.84   | 6.82  | 2.27           | 1.70  | 1.70  | 2.84  | 1.70  | 0.00 | 0.00    | 2.27             | 1.70 | 176  |
|            | 5萬元~未滿10萬元  | 80.72 | 15.66 | 2.41   | 1.20  | 1.20           | 0.00  | 1.20  | 0.00  | 0.00  | 0.00 | 0.00    | 0.00             | 0.00 | 83   |
|            | 10萬元及以上     | 78.26 | 8.70  | 4.35   | 0.00  | 8.70           | 4.35  | 0.00  | 4.35  | 4.35  | 0.00 | 0.00    | 0.00             | 0.00 | 23   |
|            |             |       |       |        |       |                |       |       |       |       |      |         |                  |      |      |
| 居住地區       | 北部地區        | 75.68 | 6.76  | 4.05   | 6.76  | 2.70           | 2.70  | 6.76  | 0.00  | 0.00  | 0.00 | 0.00    | 1.35             | 0.00 | 74   |
|            | 中部地區        | 87.85 | 4.67  | 0.93   | 4.67  | 0.00           | 0.00  | 1.87  | 0.00  | 0.00  | 0.00 | 0.00    | 0.93             | 0.93 | 107  |
|            | 南部地區        | 70.31 | 16.04 | 2.39   | 9.56  | 0.68           | 0.00  | 1.37  | 0.00  | 0.34  | 0.34 | 0.34    | 0.34             | 2.05 | 293  |
|            | 東部地區        | 0.00  | 0.00  | 100.00 | 0.00  | 100.00         | 0.00  | 0.00  | 0.00  | 0.00  | 0.00 | 0.00    | 0.00             | 0.00 | 1    |
|            | 金馬地區        | 60.00 | 0.00  | 0.00   | 40.00 | 0.00           | 20.00 | 0.00  | 0.00  | 0.00  | 0.00 | 0.00    | 0.00             | 0.00 | 5    |
|            | 國外地區        | 21.43 | 7.14  | 35.71  | 0.00  | 35.71          | 14.29 | 0.00  | 42.86 | 21.43 | 0.00 | 0.00    | 14.29            | 0.00 | 14   |
|            |             |       |       |        |       |                |       |       |       |       |      |         |                  |      |      |
| 調查遊憩景點     | 瑞太遊客中心      | 81.73 | 11.54 | 0.96   | 3.85  | 0.00           | 0.96  | 3.85  | 0.00  | 0.00  | 0.00 | 0.00    | 0.00             | 0.00 | 104  |
|            | 奮起湖         | 65.96 | 12.98 | 5.26   | 11.23 | 3.16           | 1.05  | 2.46  | 1.75  | 1.05  | 0.35 | 0.35    | 1.40             | 2.46 | 285  |
|            | 圓潭自然生態園區    | 84.76 | 8.57  | 0.95   | 3.81  | 0.95           | 0.95  | 0.00  | 0.95  | 0.95  | 0.00 | 0.00    | 0.95             | 0.00 | 105  |
|            |             |       |       |        |       |                |       |       |       |       |      |         |                  |      |      |
| 國籍         | 本國          | 75.05 | 11.95 | 2.52   | 8.18  | 1.05           | 0.42  | 2.31  | 0.00  | 0.21  | 0.21 | 0.21    | 0.63             | 1.47 | 477  |
|            | 外國          | 23.53 | 5.88  | 29.41  | 5.88  | 29.41          | 17.65 | 0.00  | 35.29 | 17.65 | 0.00 | 0.00    | 11.76            | 0.00 | 17   |
|            |             |       |       |        |       |                |       |       |       |       |      |         |                  |      |      |
| 調查月份       | 1月          | 80.95 | 0.00  | 4.76   | 0.00  | 0.00           | 0.00  | 19.05 | 0.00  | 0.00  | 0.00 | 0.00    | 0.00             | 0.00 | 21   |
|            | 2月          | 93.33 | 0.00  | 0.00   | 10.00 | 0.00           | 0.00  | 0.00  | 0.00  | 0.00  | 0.00 | 0.00    | 0.00             | 0.00 | 30   |
|            | 3月          | 68.12 | 18.84 | 1.45   | 7.25  | 1.45           | 1.45  | 1.45  | 0.00  | 2.90  | 0.00 | 0.00    | 1.45             | 8.70 | 69   |
|            | 4月          | 72.50 | 5.00  | 5.00   | 12.50 | 0.00           | 1.25  | 3.75  | 3.75  | 1.25  | 0.00 | 1.25    | 0.00             | 1.25 | 80   |
|            | 5月          | 56.67 | 33.33 | 3.33   | 3.33  | 3.33           | 0.00  | 0.00  | 0.00  | 0.00  | 3.33 | 0.00    | 0.00             | 0.00 | 30   |
|            | 6月          | 76.92 | 7.69  | 3.85   | 7.69  | 0.00           | 0.00  | 7.69  | 0.00  | 0.00  | 0.00 | 0.00    | 0.00             | 0.00 | 26   |
|            | 7月          | 89.58 | 4.17  | 4.17   | 0.00  | 0.00           | 6.25  | 0.00  | 2.08  | 2.08  | 0.00 | 0.00    | 0.00             | 0.00 | 48   |
|            | 8月          | 72.97 | 2.70  | 8.11   | 18.92 | 2.70           | 0.00  | 0.00  | 0.00  | 0.00  | 0.00 | 0.00    | 0.00             | 0.00 | 37   |
|            | 9月          | 68.75 | 6.25  | 6.25   | 12.50 | 0.00           | 6.25  | 0.00  | 0.00  | 0.00  | 0.00 | 0.00    | 6.25             | 0.00 | 32   |
|            | 10月         | 64.29 | 26.19 | 2.38   | 2.38  | 4.76           | 0.00  | 0.00  | 2.38  | 0.00  | 0.00 | 0.00    | 2.38             | 0.00 | 42   |
|            | 11月         | 68.42 | 18.42 | 2.63   | 7.89  | 5.26           | 0.00  | 0.00  | 2.63  | 2.63  | 0.00 | 0.00    | 0.00             | 0.00 | 38   |
|            | 12月         | 73.17 | 14.63 | 0.00   | 9.76  | 0.00           | 2.44  | 0.00  | 0.00  | 0.00  | 0.00 | 0.00    | 2.44             | 0.00 | 41   |
|            |             |       |       |        |       |                |       |       |       |       |      |         |                  |      |      |
| 季節         | 春季          | 81.52 | 6.52  | 1.09   | 7.61  | 0.00           | 1.09  | 4.35  | 0.00  | 0.00  | 0.00 | 0.00    | 1.09             | 0.00 | 92   |
|            | 夏季          | 68.16 | 15.08 | 3.35   | 8.94  | 1.12           | 1.12  | 2.23  | 1.68  | 1.68  | 0.56 | 0.56    | 0.56             | 3.91 | 179  |
|            | 秋季          | 81.08 | 4.50  | 5.41   | 8.11  | 3.60           | 0.00  | 2.70  | 0.90  | 0.00  | 0.00 | 0.00    | 0.00             | 0.00 | 111  |
|            | 冬季          | 66.96 | 17.86 | 3.57   | 7.14  | 3.57           | 1.79  | 0.00  | 1.79  | 0.89  | 0.00 | 0.00    | 2.68             | 0.00 | 112  |
|            |             |       |       |        |       |                |       |       |       |       |      |         |                  |      |      |
| 淡旺季        | 旺季          | 75.46 | 11.15 | 2.97   | 7.06  | 2.23           | 0.74  | 1.86  | 1.86  | 1.12  | 0.00 | 0.37    | 0.74             | 2.60 | 269  |
|            | 淡季          | 70.67 | 12.44 | 4.00   | 9.33  | 1.78           | 1.33  | 2.67  | 0.44  | 0.44  | 0.44 | 0.00    | 1.33             | 0.00 | 225  |

\* 表示經卡方檢定(Chi-square Test)，該人文變項達到統計上顯著差異(α=0.05)。  
# 表示該人文變項組間期望值小於5的比例超過25%，因此，未做卡方檢定(Chi-square Test)。  
註1：本表已排除年齡/教育程度/工作別/婚姻狀況/個人每月平均所得/居住地區/回答不確定意見的受訪者。  
註2：本表為複選情形，因此百分比加總超過100%

附表4-15-A4.1 選擇到阿里山國家風景區或目前所在這個景點旅遊的主要原因

| Base:所有受訪者 |             |       |               |           |        |      |       |      |               |        |      |       |       |      |           |
|------------|-------------|-------|---------------|-----------|--------|------|-------|------|---------------|--------|------|-------|-------|------|-----------|
|            |             | 景觀優美  | 行銷推廣活動或節慶表演節目 | 距離遠近、假期長短 | 親朋好友推薦 | 交通便利 | 運動健身  | 文化巡禮 | 學校、公司或參加的團體安排 | 品嚐當地美食 | 遊憩設施 | 順道而來  | 其他    | 回答人數 | 回答人數合計百分比 |
| 整體         |             | 61.34 | 0.81          | 5.47      | 4.25   | 0.40 | 6.88  | 0.40 | 5.87          | 5.47   | 0.40 | 3.85  | 4.86  | 494  | 100.00    |
| 性別 #       | 男           | 61.42 | 0.75          | 4.87      | 4.12   | 0.75 | 8.61  | 0.37 | 5.62          | 4.87   | 0.37 | 3.00  | 5.24  | 267  | 100.00    |
|            | 女           | 61.23 | 0.88          | 6.17      | 4.41   | 0.00 | 4.85  | 0.44 | 6.17          | 6.17   | 0.44 | 4.85  | 4.41  | 227  | 100.00    |
| 年齡 #       | 12歲~19歲     | 44.44 | 5.56          | 5.56      | 5.56   | 0.00 | 0.00  | 0.00 | 5.56          | 22.22  | 0.00 | 0.00  | 11.11 | 18   | 100.00    |
|            | 20歲~29歲     | 57.41 | 1.85          | 10.19     | 4.63   | 0.00 | 4.63  | 0.00 | 3.70          | 10.19  | 0.00 | 3.70  | 3.70  | 108  | 100.00    |
|            | 30歲~39歲     | 65.91 | 0.76          | 4.55      | 5.30   | 1.52 | 5.30  | 0.00 | 3.03          | 6.06   | 0.00 | 3.79  | 3.79  | 132  | 100.00    |
|            | 40歲~49歲     | 64.36 | 0.00          | 6.93      | 2.97   | 0.00 | 8.91  | 1.98 | 3.96          | 0.00   | 1.98 | 3.96  | 4.95  | 101  | 100.00    |
|            | 50歲~59歲     | 63.44 | 0.00          | 1.08      | 2.15   | 0.00 | 10.75 | 0.00 | 10.75         | 3.23   | 0.00 | 4.30  | 4.30  | 93   | 100.00    |
|            | 60歲~69歲     | 48.28 | 0.00          | 3.45      | 10.34  | 0.00 | 6.90  | 0.00 | 17.24         | 0.00   | 0.00 | 6.90  | 6.90  | 29   | 100.00    |
|            | 70歲及以上      | 61.54 | 0.00          | 0.00      | 0.00   | 0.00 | 7.69  | 0.00 | 7.69          | 7.69   | 0.00 | 0.00  | 15.38 | 13   | 100.00    |
| 教育程度#      | 國(初)中及以下    | 46.34 | 0.00          | 4.88      | 7.32   | 0.00 | 9.76  | 0.00 | 12.20         | 7.32   | 0.00 | 7.32  | 4.88  | 41   | 100.00    |
|            | 高中、職        | 60.00 | 0.00          | 1.00      | 5.00   | 0.00 | 11.00 | 0.00 | 10.00         | 5.00   | 1.00 | 5.00  | 2.00  | 100  | 100.00    |
|            | 大專及以上       | 63.46 | 1.13          | 6.80      | 3.68   | 0.57 | 5.38  | 0.57 | 3.97          | 5.38   | 0.28 | 3.12  | 5.67  | 353  | 100.00    |
| 工作別 #      | 專技主管人員      | 67.98 | 0.56          | 2.25      | 2.81   | 0.56 | 7.30  | 1.12 | 5.62          | 5.06   | 0.00 | 3.37  | 3.37  | 178  | 100.00    |
|            | 技術員/事務人員    | 62.12 | 1.52          | 1.52      | 10.61  | 0.00 | 4.55  | 0.00 | 3.03          | 4.55   | 1.52 | 4.55  | 6.06  | 66   | 100.00    |
|            | 服務工作人員      | 54.55 | 1.01          | 12.12     | 4.04   | 1.01 | 10.10 | 0.00 | 7.07          | 3.03   | 1.01 | 4.04  | 2.02  | 99   | 100.00    |
|            | 農林漁牧及體力工作者  | 57.58 | 0.00          | 6.06      | 0.00   | 0.00 | 6.06  | 0.00 | 9.09          | 9.09   | 0.00 | 6.06  | 6.06  | 33   | 100.00    |
|            | 家管/退休/無業    | 61.11 | 0.00          | 4.17      | 5.56   | 0.00 | 5.56  | 0.00 | 5.56          | 5.56   | 0.00 | 4.17  | 8.33  | 72   | 100.00    |
|            | 學生          | 52.17 | 2.17          | 10.87     | 2.17   | 0.00 | 4.35  | 0.00 | 6.52          | 10.87  | 0.00 | 2.17  | 8.70  | 46   | 100.00    |
| 婚姻狀況 #     | 未婚          | 60.77 | 1.66          | 7.73      | 4.42   | 0.00 | 5.52  | 0.00 | 3.31          | 9.39   | 0.00 | 2.76  | 4.42  | 181  | 100.00    |
|            | 已婚          | 61.66 | 0.32          | 4.15      | 4.15   | 0.64 | 7.67  | 0.64 | 7.35          | 3.19   | 0.64 | 4.47  | 5.11  | 313  | 100.00    |
| 個人每月平均所得 # | 無經常性收入或沒有收入 | 53.06 | 0.00          | 9.18      | 6.12   | 0.00 | 6.12  | 0.00 | 5.10          | 11.22  | 0.00 | 2.04  | 7.14  | 98   | 100.00    |
|            | 未滿3萬元       | 56.14 | 1.75          | 4.39      | 6.14   | 0.00 | 5.26  | 0.00 | 7.89          | 4.39   | 0.00 | 7.89  | 6.14  | 114  | 100.00    |
|            | 3萬元~未滿5萬元   | 65.34 | 1.14          | 7.39      | 2.84   | 1.14 | 6.25  | 0.00 | 5.68          | 5.68   | 0.57 | 2.84  | 1.14  | 176  | 100.00    |
|            | 5萬元~未滿10萬元  | 68.67 | 0.00          | 0.00      | 3.61   | 0.00 | 8.43  | 2.41 | 6.02          | 0.00   | 0.00 | 3.61  | 7.23  | 83   | 100.00    |
|            | 10萬元及以上     | 65.22 | 0.00          | 0.00      | 0.00   | 0.00 | 17.39 | 0.00 | 0.00          | 4.35   | 4.35 | 0.00  | 8.70  | 23   | 100.00    |
| 居住地區 #     | 北部地區        | 62.16 | 1.35          | 2.70      | 8.11   | 0.00 | 2.70  | 1.35 | 1.35          | 10.81  | 0.00 | 2.70  | 6.76  | 74   | 100.00    |
|            | 中部地區        | 63.55 | 0.00          | 4.67      | 2.80   | 0.00 | 10.28 | 0.00 | 3.74          | 6.54   | 0.93 | 4.67  | 2.80  | 107  | 100.00    |
|            | 南部地區        | 59.73 | 0.68          | 6.83      | 3.75   | 0.68 | 7.17  | 0.34 | 7.51          | 3.75   | 0.34 | 4.10  | 5.12  | 293  | 100.00    |
|            | 東部地區        | 0.00  | 0.00          | 0.00      | 0.00   | 0.00 | 0.00  | 0.00 | 100.00        | 0.00   | 0.00 | 0.00  | 0.00  | 1    | 100.00    |
|            | 金馬地區        | 80.00 | 0.00          | 0.00      | 20.00  | 0.00 | 0.00  | 0.00 | 0.00          | 0.00   | 0.00 | 0.00  | 0.00  | 5    | 100.00    |
|            | 國外地區        | 71.43 | 7.14          | 0.00      | 0.00   | 0.00 | 0.00  | 0.00 | 7.14          | 7.14   | 0.00 | 0.00  | 7.14  | 14   | 100.00    |
| 調查遊憩景點 #   | 瑞太遊客中心      | 64.42 | 0.00          | 3.85      | 3.85   | 0.00 | 13.46 | 1.92 | 4.81          | 0.96   | 0.96 | 3.85  | 1.92  | 104  | 100.00    |
|            | 奮起湖         | 52.28 | 1.05          | 7.02      | 3.16   | 0.35 | 6.67  | 0.00 | 7.37          | 9.12   | 0.35 | 5.26  | 7.37  | 285  | 100.00    |
|            | 圓潭自然生態園區    | 82.86 | 0.95          | 2.86      | 7.62   | 0.95 | 0.95  | 0.00 | 2.86          | 0.00   | 0.00 | 0.00  | 0.95  | 105  | 100.00    |
| 國籍 #       | 本國          | 61.01 | 0.42          | 5.66      | 4.40   | 0.42 | 7.13  | 0.42 | 5.87          | 5.45   | 0.42 | 3.98  | 4.82  | 477  | 100.00    |
|            | 外國          | 70.59 | 11.76         | 0.00      | 0.00   | 0.00 | 0.00  | 0.00 | 5.88          | 5.88   | 0.00 | 0.00  | 5.88  | 17   | 100.00    |
| 調查月份 #     | 1月          | 61.90 | 4.76          | 4.76      | 4.76   | 0.00 | 0.00  | 0.00 | 9.52          | 4.76   | 0.00 | 9.52  | 0.00  | 21   | 100.00    |
|            | 2月          | 70.00 | 0.00          | 3.33      | 10.00  | 0.00 | 10.00 | 0.00 | 0.00          | 6.67   | 0.00 | 0.00  | 0.00  | 30   | 100.00    |
|            | 3月          | 73.91 | 0.00          | 1.45      | 5.80   | 0.00 | 7.25  | 0.00 | 2.90          | 5.80   | 1.45 | 1.45  | 0.00  | 69   | 100.00    |
|            | 4月          | 87.50 | 0.00          | 0.00      | 2.50   | 0.00 | 2.50  | 0.00 | 0.00          | 6.25   | 0.00 | 1.25  | 0.00  | 80   | 100.00    |
|            | 5月          | 66.67 | 3.33          | 0.00      | 6.67   | 0.00 | 0.00  | 0.00 | 13.33         | 3.33   | 0.00 | 6.67  | 0.00  | 30   | 100.00    |
|            | 6月          | 73.08 | 0.00          | 3.85      | 7.69   | 0.00 | 3.85  | 0.00 | 3.85          | 0.00   | 0.00 | 7.69  | 0.00  | 26   | 100.00    |
|            | 7月          | 54.17 | 0.00          | 10.42     | 2.08   | 0.00 | 12.50 | 0.00 | 2.08          | 2.08   | 0.00 | 4.17  | 12.50 | 48   | 100.00    |
|            | 8月          | 51.35 | 0.00          | 10.81     | 2.70   | 0.00 | 13.51 | 0.00 | 0.00          | 8.11   | 0.00 | 2.70  | 10.81 | 37   | 100.00    |
|            | 9月          | 46.88 | 0.00          | 12.50     | 6.25   | 0.00 | 3.13  | 0.00 | 6.25          | 9.38   | 0.00 | 3.13  | 12.50 | 32   | 100.00    |
|            | 10月         | 38.10 | 2.38          | 7.14      | 0.00   | 2.38 | 7.14  | 0.00 | 21.43         | 4.76   | 2.38 | 4.76  | 9.52  | 42   | 100.00    |
|            | 11月         | 47.37 | 2.63          | 2.63      | 2.63   | 2.63 | 5.26  | 5.26 | 13.16         | 2.63   | 0.00 | 10.53 | 5.26  | 38   | 100.00    |
|            | 12月         | 36.59 | 0.00          | 14.63     | 4.88   | 0.00 | 14.63 | 0.00 | 7.32          | 9.76   | 0.00 | 2.44  | 9.76  | 41   | 100.00    |
| 季節 #       | 春季          | 53.26 | 1.09          | 8.70      | 6.52   | 0.00 | 9.78  | 0.00 | 5.43          | 7.61   | 0.00 | 3.26  | 4.35  | 92   | 100.00    |
|            | 夏季          | 78.77 | 0.56          | 0.56      | 4.47   | 0.00 | 3.91  | 0.00 | 3.35          | 5.59   | 0.56 | 2.23  | 0.00  | 179  | 100.00    |
|            | 秋季          | 57.66 | 0.00          | 9.01      | 3.60   | 0.00 | 10.81 | 0.00 | 1.80          | 3.60   | 0.00 | 4.50  | 9.01  | 111  | 100.00    |
|            | 冬季          | 43.75 | 1.79          | 7.14      | 2.68   | 1.79 | 5.36  | 1.79 | 14.29         | 5.36   | 0.89 | 6.25  | 8.93  | 112  | 100.00    |
| 淡旺季 #      | 旺季          | 68.40 | 0.37          | 3.72      | 3.72   | 0.37 | 7.06  | 0.00 | 4.46          | 5.20   | 0.74 | 2.23  | 3.72  | 269  | 100.00    |
|            | 淡季          | 52.89 | 1.33          | 7.56      | 4.89   | 0.44 | 6.67  | 0.89 | 7.56          | 5.78   | 0.00 | 5.78  | 6.22  | 225  | 100.00    |

\* 表示經卡方檢定(Chi-square Test)，該人文變項達到統計上顯著差異(α=0.05)。

# 表示該人文變項組間期望值小於5的比例超過25%，因此，未做卡方檢定 (Chi-square Test)。

註：本表已排除年齡/教育程度/工作別/婚姻狀況/個人每月平均所得/居住地區/回答不確定意見的受訪者。

附表4-15-A4.2 選擇到阿里山國家風景區或目前所在這個景點旅遊的次要原因

| Base:所有受訪者 |             |       |               |           |        |      |       |      |      |               |        |       |      |      |        |      |           |
|------------|-------------|-------|---------------|-----------|--------|------|-------|------|------|---------------|--------|-------|------|------|--------|------|-----------|
|            |             | 景觀優美  | 行銷推廣活動或節慶表演節目 | 距離遠近、假期長短 | 親朋好友推薦 | 交通便利 | 運動健身  | 文化巡禮 | 宗教活動 | 學校、公司或參加的團體安排 | 品嚐當地美食 | 遊憩設施  | 順道而來 | 其他   | 沒有其他原因 | 回答人數 | 回答人數合計百分比 |
| 整體         |             | 7.49  | 2.23          | 4.05      | 3.44   | 1.82 | 28.14 | 1.21 | 0.61 | 0.81          | 8.30   | 2.43  | 2.02 | 0.20 | 37.25  | 494  | 100.00    |
| 性別 #       | 男           | 9.36  | 2.25          | 3.75      | 2.25   | 0.75 | 35.21 | 1.12 | 0.75 | 1.12          | 5.99   | 1.50  | 1.87 | 0.37 | 33.71  | 267  | 100.00    |
|            | 女           | 5.29  | 2.20          | 4.41      | 4.85   | 3.08 | 19.82 | 1.32 | 0.44 | 0.44          | 11.01  | 3.52  | 2.20 | 0.00 | 41.41  | 227  | 100.00    |
| 年齡 #       | 12歲~19歲     | 11.11 | 5.56          | 5.56      | 0.00   | 0.00 | 11.11 | 0.00 | 0.00 | 5.56          | 11.11  | 0.00  | 0.00 | 5.56 | 44.44  | 18   | 100.00    |
|            | 20歲~29歲     | 4.63  | 0.93          | 3.70      | 3.70   | 1.85 | 13.89 | 2.78 | 0.93 | 0.00          | 11.11  | 3.70  | 1.85 | 0.00 | 50.93  | 108  | 100.00    |
|            | 30歲~39歲     | 6.82  | 3.79          | 3.03      | 3.79   | 2.27 | 31.06 | 0.00 | 0.76 | 1.52          | 5.30   | 1.52  | 2.27 | 0.00 | 37.88  | 132  | 100.00    |
|            | 40歲~49歲     | 9.90  | 2.97          | 3.96      | 2.97   | 0.99 | 37.62 | 0.99 | 0.99 | 0.00          | 7.92   | 3.96  | 2.97 | 0.00 | 24.75  | 101  | 100.00    |
|            | 50歲~59歲     | 6.45  | 1.08          | 6.45      | 3.23   | 2.15 | 33.33 | 2.15 | 0.00 | 0.00          | 9.68   | 1.08  | 2.15 | 0.00 | 32.26  | 93   | 100.00    |
|            | 60歲~69歲     | 10.34 | 0.00          | 0.00      | 6.90   | 3.45 | 37.93 | 0.00 | 0.00 | 3.45          | 3.45   | 0.00  | 0.00 | 0.00 | 34.48  | 29   | 100.00    |
|            | 70歲及以上      | 15.38 | 0.00          | 7.69      | 0.00   | 0.00 | 7.69  | 0.00 | 0.00 | 0.00          | 15.38  | 7.69  | 0.00 | 0.00 | 46.15  | 13   | 100.00    |
| 教育程度 #     | 國(初)中及以下    | 12.20 | 2.44          | 0.00      | 7.32   | 2.44 | 14.63 | 0.00 | 0.00 | 2.44          | 12.20  | 2.44  | 2.44 | 2.44 | 39.02  | 41   | 100.00    |
|            | 高中、職        | 12.00 | 3.00          | 3.00      | 2.00   | 2.00 | 30.00 | 1.00 | 0.00 | 0.00          | 6.00   | 2.00  | 0.00 | 0.00 | 39.00  | 100  | 100.00    |
|            | 大專及以上       | 5.67  | 1.98          | 4.82      | 3.40   | 1.70 | 29.18 | 1.42 | 0.85 | 0.85          | 8.50   | 2.55  | 2.55 | 0.00 | 36.54  | 353  | 100.00    |
| 工作別 #      | 專技主管人員      | 5.62  | 1.69          | 3.93      | 1.69   | 1.69 | 35.96 | 0.56 | 1.12 | 0.56          | 6.18   | 2.81  | 1.12 | 0.00 | 37.08  | 178  | 100.00    |
|            | 技術員/事務人員    | 10.61 | 1.52          | 6.06      | 0.00   | 6.06 | 24.24 | 4.55 | 1.52 | 0.00          | 9.09   | 3.03  | 4.55 | 0.00 | 28.79  | 66   | 100.00    |
|            | 服務工作人員      | 8.08  | 3.03          | 3.03      | 7.07   | 0.00 | 26.26 | 1.01 | 0.00 | 1.01          | 8.08   | 3.03  | 2.02 | 0.00 | 37.37  | 99   | 100.00    |
|            | 農林漁牧及體力工作者  | 9.09  | 0.00          | 6.06      | 12.12  | 0.00 | 27.27 | 0.00 | 0.00 | 3.03          | 0.00   | 0.00  | 3.03 | 0.00 | 39.39  | 33   | 100.00    |
|            | 家管/退休/無業    | 8.33  | 2.78          | 4.17      | 2.78   | 1.39 | 25.00 | 0.00 | 0.00 | 0.00          | 13.89  | 1.39  | 1.39 | 0.00 | 38.89  | 72   | 100.00    |
|            | 學生          | 6.52  | 4.35          | 2.17      | 2.17   | 2.17 | 13.04 | 2.17 | 0.00 | 2.17          | 13.04  | 2.17  | 2.17 | 2.17 | 45.65  | 46   | 100.00    |
| 婚姻狀況 #     | 未婚          | 7.18  | 2.21          | 4.42      | 1.66   | 1.66 | 19.34 | 1.66 | 1.10 | 1.10          | 11.60  | 2.76  | 1.66 | 0.55 | 43.09  | 181  | 100.00    |
|            | 已婚          | 7.67  | 2.24          | 3.83      | 4.47   | 1.92 | 33.23 | 0.96 | 0.32 | 0.64          | 6.39   | 2.24  | 2.24 | 0.00 | 33.87  | 313  | 100.00    |
| 個人每月平均所得 # | 無經常性收入或沒有收入 | 10.20 | 3.06          | 2.04      | 3.06   | 2.04 | 17.35 | 0.00 | 0.00 | 0.00          | 16.33  | 2.04  | 1.02 | 1.02 | 41.84  | 98   | 100.00    |
|            | 未滿3萬元       | 5.26  | 1.75          | 3.51      | 4.39   | 3.51 | 20.18 | 1.75 | 0.88 | 1.75          | 7.89   | 4.39  | 2.63 | 0.00 | 42.11  | 114  | 100.00    |
|            | 3萬元~未滿5萬元   | 8.52  | 3.41          | 4.55      | 2.27   | 1.14 | 32.39 | 1.70 | 0.57 | 0.57          | 6.25   | 0.57  | 2.27 | 0.00 | 35.80  | 176  | 100.00    |
|            | 5萬元~未滿10萬元  | 4.82  | 0.00          | 4.82      | 4.82   | 0.00 | 44.58 | 0.00 | 1.20 | 1.20          | 1.20   | 3.61  | 1.20 | 0.00 | 32.53  | 83   | 100.00    |
|            | 10萬元及以上     | 8.70  | 0.00          | 8.70      | 4.35   | 4.35 | 21.74 | 4.35 | 0.00 | 0.00          | 17.39  | 4.35  | 4.35 | 0.00 | 21.74  | 23   | 100.00    |
| 居住地區 #     | 北部地區        | 6.76  | 0.00          | 0.00      | 4.05   | 0.00 | 25.68 | 5.41 | 1.35 | 0.00          | 8.11   | 4.05  | 2.70 | 0.00 | 41.89  | 74   | 100.00    |
|            | 中部地區        | 9.35  | 1.87          | 3.74      | 4.67   | 0.93 | 25.23 | 0.00 | 0.93 | 0.00          | 7.48   | 1.87  | 3.74 | 0.93 | 39.25  | 107  | 100.00    |
|            | 南部地區        | 7.51  | 3.07          | 5.12      | 3.07   | 2.73 | 30.72 | 0.68 | 0.34 | 1.37          | 6.48   | 2.05  | 1.37 | 0.00 | 35.49  | 293  | 100.00    |
|            | 東部地區        | 0.00  | 0.00          | 0.00      | 0.00   | 0.00 | 0.00  | 0.00 | 0.00 | 0.00          | 0.00   | 0.00  | 0.00 | 0.00 | 100.00 | 1    | 100.00    |
|            | 金馬地區        | 0.00  | 0.00          | 20.00     | 0.00   | 0.00 | 20.00 | 0.00 | 0.00 | 0.00          | 40.00  | 20.00 | 0.00 | 0.00 | 0.00   | 5    | 100.00    |
|            | 國外地區        | 0.00  | 0.00          | 0.00      | 0.00   | 0.00 | 14.29 | 0.00 | 0.00 | 0.00          | 42.86  | 0.00  | 0.00 | 0.00 | 42.86  | 14   | 100.00    |
| 調查遊憩景點 #   | 瑞太遊客中心      | 9.62  | 0.96          | 1.92      | 6.73   | 0.96 | 47.12 | 0.00 | 0.00 | 0.00          | 1.92   | 3.85  | 1.92 | 0.00 | 25.00  | 104  | 100.00    |
|            | 奮起湖         | 7.72  | 0.35          | 4.21      | 1.75   | 1.40 | 11.93 | 1.75 | 1.05 | 1.05          | 13.33  | 2.11  | 2.11 | 0.35 | 50.88  | 285  | 100.00    |
|            | 圓潭自然生態園區    | 4.76  | 8.57          | 5.71      | 4.76   | 3.81 | 53.33 | 0.95 | 0.00 | 0.95          | 0.95   | 1.90  | 1.90 | 0.00 | 12.38  | 105  | 100.00    |
| 國籍 #       | 本國          | 7.76  | 2.31          | 4.19      | 3.56   | 1.89 | 28.51 | 1.26 | 0.63 | 0.84          | 7.34   | 2.31  | 2.10 | 0.21 | 37.11  | 477  | 100.00    |
|            | 外國          | 0.00  | 0.00          | 0.00      | 0.00   | 0.00 | 17.65 | 0.00 | 0.00 | 0.00          | 35.29  | 5.88  | 0.00 | 0.00 | 41.18  | 17   | 100.00    |
| 調查月份 #     | 1月          | 9.52  | 0.00          | 19.05     | 4.76   | 4.76 | 14.29 | 4.76 | 0.00 | 4.76          | 4.76   | 0.00  | 0.00 | 0.00 | 33.33  | 21   | 100.00    |
|            | 2月          | 0.00  | 0.00          | 13.33     | 0.00   | 6.67 | 40.00 | 0.00 | 0.00 | 0.00          | 6.67   | 3.33  | 6.67 | 0.00 | 23.33  | 30   | 100.00    |
|            | 3月          | 11.59 | 2.90          | 1.45      | 2.90   | 2.90 | 18.84 | 0.00 | 0.00 | 1.45          | 15.94  | 5.80  | 1.45 | 0.00 | 34.78  | 69   | 100.00    |
|            | 4月          | 3.75  | 0.00          | 0.00      | 0.00   | 0.00 | 66.25 | 1.25 | 2.50 | 0.00          | 5.00   | 0.00  | 1.25 | 0.00 | 20.00  | 80   | 100.00    |
|            | 5月          | 3.33  | 16.67         | 3.33      | 3.33   | 0.00 | 20.00 | 0.00 | 0.00 | 3.33          | 6.67   | 0.00  | 0.00 | 0.00 | 43.33  | 30   | 100.00    |
|            | 6月          | 15.38 | 15.38         | 3.85      | 0.00   | 0.00 | 19.23 | 3.85 | 3.85 | 0.00          | 19.23  | 11.54 | 0.00 | 0.00 | 7.69   | 26   | 100.00    |
|            | 7月          | 10.42 | 0.00          | 4.17      | 8.33   | 0.00 | 20.83 | 0.00 | 0.00 | 0.00          | 4.17   | 0.00  | 4.17 | 2.08 | 45.83  | 48   | 100.00    |
|            | 8月          | 8.11  | 0.00          | 2.70      | 5.41   | 5.41 | 13.51 | 0.00 | 0.00 | 0.00          | 2.70   | 2.70  | 2.70 | 0.00 | 56.78  | 37   | 100.00    |
|            | 9月          | 18.75 | 0.00          | 3.13      | 0.00   | 3.13 | 28.13 | 0.00 | 0.00 | 0.00          | 6.25   | 0.00  | 3.13 | 0.00 | 37.50  | 32   | 100.00    |
|            | 10月         | 2.38  | 0.00          | 4.76      | 4.76   | 0.00 | 14.29 | 2.38 | 0.00 | 0.00          | 14.29  | 4.76  | 0.00 | 0.00 | 52.38  | 42   | 100.00    |
|            | 11月         | 5.26  | 0.00          | 2.63      | 5.26   | 0.00 | 26.32 | 2.63 | 0.00 | 0.00          | 7.89   | 2.63  | 2.63 | 0.00 | 44.74  | 38   | 100.00    |
|            | 12月         | 4.88  | 0.00          | 4.88      | 7.32   | 2.44 | 17.07 | 2.44 | 0.00 | 2.44          | 4.88   | 0.00  | 2.44 | 0.00 | 51.22  | 41   | 100.00    |
| 季節 #       | 春季          | 4.35  | 0.00          | 10.87     | 4.35   | 4.35 | 23.91 | 2.17 | 0.00 | 2.17          | 5.43   | 1.09  | 3.26 | 0.00 | 38.04  | 92   | 100.00    |
|            | 夏季          | 6.70  | 3.91          | 1.12      | 1.68   | 1.12 | 40.22 | 0.56 | 1.12 | 1.12          | 9.50   | 2.23  | 1.12 | 0.00 | 29.61  | 179  | 100.00    |
|            | 秋季          | 10.81 | 3.60          | 3.60      | 5.41   | 1.80 | 18.02 | 0.90 | 0.90 | 0.00          | 7.21   | 3.60  | 2.70 | 0.90 | 40.54  | 111  | 100.00    |
|            | 冬季          | 8.04  | 0.00          | 3.57      | 3.57   | 0.89 | 22.32 | 1.79 | 0.00 | 0.00          | 9.82   | 2.68  | 1.79 | 0.00 | 45.54  | 112  | 100.00    |
| 淡旺季 #      | 旺季          | 6.32  | 0.74          | 3.35      | 2.97   | 1.49 | 34.94 | 0.74 | 0.74 | 0.37          | 9.29   | 2.60  | 2.23 | 0.37 | 33.83  | 269  | 100.00    |
|            | 淡季          | 8.89  | 4.00          | 4.89      | 4.00   | 2.22 | 20.00 | 1.78 | 0.44 | 1.33          | 7.11   | 2.22  | 1.78 | 0.00 | 41.33  | 225  | 100.00    |

\* 表示經卡方檢定(Chi-square Test)，該人文變項達到統計上顯著差異( $\alpha=0.05$ )。

# 表示該人文變項組間期望值小於5的比例超過25%，因此，未做卡方檢定 (Chi-square Test)。

註：本表已排除年齡/教育程度/工作別/婚姻狀況/個人每月平均所得/居住地區/回答不確定意見的受訪者。

附表4-15-A4.3 選擇到阿里山國家風景區或目前所在這個景點旅遊的再次要原因

| Base:所有受訪者 |             |      |               |           |        |      |       |      |               |        |      |      |      |        |       |           |
|------------|-------------|------|---------------|-----------|--------|------|-------|------|---------------|--------|------|------|------|--------|-------|-----------|
|            |             | 景觀優美 | 行銷推廣活動或節慶表演節目 | 距離遠近、假期長短 | 親朋好友推薦 | 交通便利 | 運動健身  | 文化巡禮 | 學校、公司或參加的團體安排 | 品嚐當地美食 | 遊憩設施 | 順道而來 | 其他   | 沒有其他原因 | 回答人數  | 回答人數合計百分比 |
| 整體         |             | 2.23 | 0.40          | 1.62      | 2.63   | 0.61 | 4.45  | 1.01 | 0.81          | 7.49   | 2.02 | 0.61 | 0.40 | 75.71  | 494   | 100.00    |
| 性別 #       | 男           | 1.87 | 0.37          | 1.87      | 2.62   | 0.00 | 4.87  | 0.75 | 0.75          | 7.12   | 3.00 | 1.12 | 0.37 | 75.28  | 267   | 100.00    |
|            | 女           | 2.64 | 0.44          | 1.32      | 2.64   | 1.32 | 3.96  | 1.32 | 0.88          | 7.93   | 0.88 | 0.00 | 0.44 | 76.21  | 227   | 100.00    |
| 年齡 #       | 12歲~19歲     | 0.00 | 0.00          | 0.00      | 0.00   | 0.00 | 0.00  | 0.00 | 0.00          | 11.11  | 0.00 | 0.00 | 5.56 | 83.33  | 18    | 100.00    |
|            | 20歲~29歲     | 1.85 | 0.00          | 1.85      | 3.70   | 0.93 | 1.85  | 0.93 | 0.00          | 8.33   | 0.00 | 0.93 | 0.93 | 78.70  | 108   | 100.00    |
|            | 30歲~39歲     | 1.52 | 0.76          | 1.52      | 3.03   | 0.00 | 6.06  | 1.52 | 1.52          | 6.82   | 1.52 | 0.00 | 0.00 | 75.76  | 132   | 100.00    |
|            | 40歲~49歲     | 2.97 | 0.00          | 1.98      | 0.99   | 0.99 | 6.93  | 0.99 | 0.00          | 7.92   | 3.96 | 1.98 | 0.00 | 71.29  | 101   | 100.00    |
|            | 50歲~59歲     | 3.23 | 1.08          | 2.15      | 3.23   | 1.08 | 2.15  | 1.08 | 1.08          | 7.53   | 3.23 | 0.00 | 0.00 | 74.19  | 93    | 100.00    |
|            | 60歲~69歲     | 3.45 | 0.00          | 0.00      | 0.00   | 0.00 | 6.90  | 0.00 | 3.45          | 6.90   | 3.45 | 0.00 | 0.00 | 75.86  | 29    | 100.00    |
|            | 70歲及以上      | 0.00 | 0.00          | 0.00      | 7.69   | 0.00 | 7.69  | 0.00 | 0.00          | 0.00   | 0.00 | 0.00 | 0.00 | 84.62  | 13    | 100.00    |
| 教育程度 #     | 國(初)中及以下    | 4.88 | 0.00          | 0.00      | 2.44   | 2.44 | 0.00  | 2.44 | 0.00          | 2.44   | 2.44 | 0.00 | 0.00 | 82.93  | 41    | 100.00    |
|            | 高中、職        | 0.00 | 2.00          | 1.00      | 1.00   | 0.00 | 4.00  | 0.00 | 2.00          | 6.00   | 2.00 | 0.00 | 0.00 | 82.00  | 100   | 100.00    |
|            | 大專及以上       | 2.55 | 0.00          | 1.98      | 3.12   | 0.57 | 5.10  | 1.13 | 0.57          | 8.50   | 1.98 | 0.85 | 0.57 | 73.09  | 353   | 100.00    |
| 工作別 #      | 專技主管人員      | 2.25 | 0.00          | 1.69      | 1.12   | 0.56 | 3.93  | 1.12 | 0.56          | 7.87   | 2.81 | 1.12 | 0.00 | 76.97  | 178   | 100.00    |
|            | 技術員/事務人員    | 1.52 | 0.00          | 3.03      | 1.52   | 1.52 | 4.55  | 1.52 | 1.52          | 10.61  | 0.00 | 1.52 | 0.00 | 72.73  | 66    | 100.00    |
|            | 服務工作人員      | 2.02 | 1.01          | 1.01      | 6.06   | 0.00 | 4.04  | 1.01 | 1.01          | 8.08   | 2.02 | 0.00 | 0.00 | 73.74  | 99    | 100.00    |
|            | 農林漁牧及體力工作者  | 6.06 | 0.00          | 3.03      | 3.03   | 0.00 | 9.09  | 0.00 | 0.00          | 3.03   | 0.00 | 0.00 | 0.00 | 75.76  | 33    | 100.00    |
|            | 家管/退休/無業    | 0.00 | 1.39          | 1.39      | 2.78   | 1.39 | 6.94  | 1.39 | 1.39          | 5.56   | 4.17 | 0.00 | 0.00 | 73.61  | 72    | 100.00    |
|            | 學生          | 4.35 | 0.00          | 0.00      | 2.17   | 0.00 | 0.00  | 0.00 | 0.00          | 6.52   | 0.00 | 0.00 | 4.35 | 82.61  | 46    | 100.00    |
| 婚姻狀況 #     | 未婚          | 1.10 | 0.00          | 0.55      | 3.87   | 0.55 | 3.31  | 1.10 | 0.55          | 9.39   | 1.66 | 0.55 | 1.10 | 76.24  | 181   | 100.00    |
|            | 已婚          | 2.88 | 0.64          | 2.24      | 1.92   | 0.64 | 5.11  | 0.96 | 0.96          | 6.39   | 2.24 | 0.64 | 0.00 | 75.40  | 313   | 100.00    |
| 個人每月平均所得 # | 無經常性收入或沒有收入 | 0.00 | 1.02          | 1.02      | 2.04   | 1.02 | 5.10  | 1.02 | 1.02          | 6.12   | 2.04 | 0.00 | 2.04 | 77.55  | 98    | 100.00    |
|            | 未滿3萬元       | 3.51 | 0.00          | 1.75      | 4.39   | 0.88 | 3.51  | 1.75 | 0.88          | 7.02   | 0.00 | 0.00 | 0.00 | 76.32  | 114   | 100.00    |
|            | 3萬元~未滿5萬元   | 1.70 | 0.00          | 1.70      | 2.84   | 0.57 | 5.11  | 0.57 | 1.14          | 7.95   | 2.27 | 1.14 | 0.00 | 75.00  | 176   | 100.00    |
|            | 5萬元~未滿10萬元  | 4.82 | 1.20          | 1.20      | 1.20   | 0.00 | 2.41  | 0.00 | 0.00          | 8.43   | 4.82 | 0.00 | 0.00 | 75.90  | 83    | 100.00    |
|            | 10萬元及以上     | 0.00 | 0.00          | 4.35      | 0.00   | 0.00 | 8.70  | 4.35 | 0.00          | 8.70   | 0.00 | 4.35 | 0.00 | 69.57  | 23    | 100.00    |
|            | 居住地區 #      | 北部地區 | 2.70          | 0.00      | 2.70   | 0.00 | 0.00  | 2.70 | 1.35          | 1.35   | 9.46 | 1.35 | 1.35 | 1.35   | 75.68 | 74        |
| 中部地區       |             | 0.00 | 0.00          | 0.93      | 1.87   | 0.00 | 0.93  | 0.00 | 0.00          | 5.61   | 1.87 | 0.93 | 0.93 | 86.92  | 107   | 100.00    |
| 南部地區       |             | 3.07 | 0.68          | 1.71      | 3.75   | 1.02 | 6.14  | 1.37 | 1.02          | 7.51   | 2.39 | 0.34 | 0.00 | 70.99  | 293   | 100.00    |
| 東部地區       |             | 0.00 | 0.00          | 0.00      | 0.00   | 0.00 | 0.00  | 0.00 | 0.00          | 0.00   | 0.00 | 0.00 | 0.00 | 100.00 | 1     | 100.00    |
| 金馬地區       |             | 0.00 | 0.00          | 0.00      | 0.00   | 0.00 | 20.00 | 0.00 | 0.00          | 20.00  | 0.00 | 0.00 | 0.00 | 60.00  | 5     | 100.00    |
| 國外地區       |             | 0.00 | 0.00          | 0.00      | 0.00   | 0.00 | 0.00  | 0.00 | 0.00          | 7.14   | 0.00 | 0.00 | 0.00 | 92.86  | 14    | 100.00    |
| 調查遊憩景點 #   | 瑞太遊客中心      | 3.85 | 0.00          | 0.96      | 1.92   | 0.00 | 3.85  | 0.00 | 0.00          | 1.92   | 4.81 | 0.00 | 0.00 | 82.69  | 104   | 100.00    |
|            | 奮起湖         | 1.05 | 0.00          | 1.40      | 2.11   | 0.70 | 2.81  | 1.75 | 1.05          | 9.82   | 0.70 | 1.05 | 0.70 | 76.84  | 285   | 100.00    |
|            | 圓潭自然生態園區    | 3.81 | 1.90          | 2.86      | 4.76   | 0.95 | 9.52  | 0.00 | 0.95          | 6.67   | 2.86 | 0.00 | 0.00 | 65.71  | 105   | 100.00    |
| 國籍 #       | 本國          | 2.31 | 0.42          | 1.68      | 2.73   | 0.63 | 4.61  | 1.05 | 0.84          | 7.34   | 1.89 | 0.63 | 0.42 | 75.47  | 477   | 100.00    |
|            | 外國          | 0.00 | 0.00          | 0.00      | 0.00   | 0.00 | 0.00  | 0.00 | 0.00          | 11.76  | 5.88 | 0.00 | 0.00 | 82.35  | 17    | 100.00    |
| 調查月份 #     | 1月          | 4.76 | 0.00          | 0.00      | 9.52   | 4.76 | 9.52  | 0.00 | 0.00          | 9.52   | 4.76 | 0.00 | 0.00 | 57.14  | 21    | 100.00    |
|            | 2月          | 6.67 | 0.00          | 6.67      | 6.67   | 0.00 | 3.33  | 0.00 | 0.00          | 10.00  | 6.67 | 0.00 | 0.00 | 60.00  | 30    | 100.00    |
|            | 3月          | 2.90 | 0.00          | 1.45      | 1.45   | 0.00 | 2.90  | 0.00 | 0.00          | 8.70   | 1.45 | 0.00 | 0.00 | 81.16  | 69    | 100.00    |
|            | 4月          | 0.00 | 0.00          | 0.00      | 0.00   | 1.25 | 0.00  | 1.25 | 0.00          | 6.25   | 0.00 | 0.00 | 0.00 | 91.25  | 80    | 100.00    |
|            | 5月          | 3.33 | 0.00          | 0.00      | 0.00   | 0.00 | 6.67  | 3.33 | 3.33          | 6.67   | 0.00 | 0.00 | 0.00 | 76.67  | 30    | 100.00    |
|            | 6月          | 0.00 | 7.69          | 3.85      | 11.54  | 0.00 | 11.54 | 7.69 | 0.00          | 15.38  | 3.85 | 7.69 | 0.00 | 30.77  | 26    | 100.00    |
|            | 7月          | 0.00 | 0.00          | 0.00      | 0.00   | 0.00 | 4.17  | 0.00 | 0.00          | 2.08   | 2.08 | 0.00 | 2.08 | 89.58  | 48    | 100.00    |
|            | 8月          | 0.00 | 0.00          | 0.00      | 2.70   | 0.00 | 8.11  | 0.00 | 0.00          | 8.11   | 2.70 | 2.70 | 0.00 | 75.68  | 37    | 100.00    |
|            | 9月          | 0.00 | 0.00          | 0.00      | 3.13   | 0.00 | 9.38  | 3.13 | 0.00          | 12.50  | 6.25 | 0.00 | 0.00 | 65.63  | 32    | 100.00    |
|            | 10月         | 0.00 | 0.00          | 4.76      | 2.38   | 0.00 | 4.76  | 0.00 | 2.38          | 2.38   | 0.00 | 0.00 | 0.00 | 83.33  | 42    | 100.00    |
|            | 11月         | 5.26 | 0.00          | 0.00      | 2.63   | 2.63 | 2.63  | 0.00 | 2.63          | 2.63   | 2.63 | 0.00 | 0.00 | 78.95  | 38    | 100.00    |
|            | 12月         | 7.32 | 0.00          | 4.88      | 2.44   | 0.00 | 2.44  | 0.00 | 2.44          | 12.20  | 0.00 | 0.00 | 2.44 | 65.85  | 41    | 100.00    |
| 季節 #       | 春季          | 6.52 | 0.00          | 4.35      | 5.43   | 1.09 | 4.35  | 0.00 | 1.09          | 10.87  | 3.26 | 0.00 | 1.09 | 61.96  | 92    | 100.00    |
|            | 夏季          | 1.68 | 0.00          | 0.56      | 0.56   | 0.56 | 2.23  | 1.12 | 0.56          | 7.26   | 0.56 | 0.00 | 0.00 | 84.92  | 179   | 100.00    |
|            | 秋季          | 0.00 | 1.80          | 0.90      | 3.60   | 0.00 | 7.21  | 1.80 | 0.00          | 7.21   | 2.70 | 2.70 | 0.90 | 71.17  | 111   | 100.00    |
|            | 冬季          | 1.79 | 0.00          | 1.79      | 2.68   | 0.89 | 5.36  | 0.89 | 1.79          | 5.36   | 2.68 | 0.00 | 0.00 | 76.79  | 112   | 100.00    |
| 淡旺季 #      | 旺季          | 1.49 | 0.00          | 1.86      | 1.49   | 0.37 | 2.60  | 0.37 | 0.37          | 5.95   | 1.49 | 0.00 | 0.37 | 83.64  | 269   | 100.00    |
|            | 淡季          | 3.11 | 0.89          | 1.33      | 4.00   | 0.89 | 6.67  | 1.78 | 1.33          | 9.33   | 2.67 | 1.33 | 0.44 | 66.22  | 225   | 100.00    |

\* 表示經卡方檢定(Chi-square Test)，該人文變項達到統計上顯著差異( $\alpha=0.05$ )。

# 表示該人文變項組間期望值小於5的比例超過25%，因此，未做卡方檢定 (Chi-square Test)。

註：本表已排除年齡/教育程度/工作別/婚姻狀況/個人每月平均所得/居住地區/回答不確定意見的受訪者。

附表4-15-A4 選擇阿里山國家風景區旅遊的主要原因

| Base:所有受訪者 |             |       |               |           |        |      |       |       |      |               |        |       |       |       |
|------------|-------------|-------|---------------|-----------|--------|------|-------|-------|------|---------------|--------|-------|-------|-------|
|            |             | 景觀優美  | 行銷推廣活動或節慶表演節目 | 距離遠近、假期長短 | 親朋好友推薦 | 交通便利 | 運動健身  | 文化巡禮  | 宗教活動 | 學校、公司或參加的團體安排 | 品嚐當地美食 | 遊憩設施  | 順道而來  | 其他    |
| 整體         |             | 71.05 | 3.44          | 11.13     | 10.32  | 2.83 | 39.47 | 2.63  | 0.61 | 7.49          | 21.26  | 4.86  | 6.48  | 5.47  |
| 性別         | 男           | 72.66 | 3.37          | 10.49     | 8.99   | 1.50 | 48.69 | 2.25  | 0.75 | 7.49          | 17.98  | 4.87  | 5.99  | 5.99  |
|            | 女           | 69.16 | 3.52          | 11.89     | 11.89  | 4.41 | 28.63 | 3.08  | 0.44 | 7.49          | 25.11  | 4.85  | 7.05  | 4.85  |
| 年齡         | 12歲~19歲     | 55.56 | 11.11         | 11.11     | 5.56   | 0.00 | 11.11 | 0.00  | 0.00 | 11.11         | 44.44  | 0.00  | 0.00  | 22.22 |
|            | 20歲~29歲     | 63.89 | 2.78          | 15.74     | 12.04  | 2.78 | 20.37 | 3.70  | 0.93 | 3.70          | 29.63  | 3.70  | 6.48  | 4.63  |
|            | 30歲~39歲     | 74.24 | 5.30          | 9.09      | 12.12  | 3.79 | 42.42 | 1.52  | 0.76 | 6.06          | 18.18  | 3.03  | 6.06  | 3.79  |
|            | 40歲~49歲     | 77.23 | 2.97          | 12.87     | 6.93   | 1.98 | 53.47 | 3.96  | 0.99 | 3.96          | 15.84  | 9.90  | 8.91  | 4.95  |
|            | 50歲~59歲     | 73.12 | 2.15          | 9.68      | 8.60   | 3.23 | 46.24 | 3.23  | 0.00 | 11.83         | 20.43  | 4.30  | 6.45  | 4.30  |
|            | 60歲~69歲     | 62.07 | 0.00          | 3.45      | 17.24  | 3.45 | 51.72 | 0.00  | 0.00 | 24.14         | 10.34  | 3.45  | 6.90  | 6.90  |
|            | 70歲及以上      | 76.92 | 0.00          | 7.69      | 7.69   | 0.00 | 23.08 | 0.00  | 0.00 | 7.69          | 23.08  | 7.69  | 0.00  | 15.38 |
| 教育程度       | 國(初)中及以下    | 63.41 | 2.44          | 4.88      | 17.07  | 4.88 | 24.39 | 2.44  | 0.00 | 14.63         | 21.95  | 4.88  | 9.76  | 7.32  |
|            | 高中、職        | 72.00 | 5.00          | 5.00      | 8.00   | 2.00 | 45.00 | 1.00  | 0.00 | 12.00         | 17.00  | 5.00  | 5.00  | 2.00  |
|            | 大專及以上       | 71.67 | 3.12          | 13.60     | 10.20  | 2.83 | 39.66 | 3.12  | 0.85 | 5.38          | 22.38  | 4.82  | 6.52  | 6.23  |
| 工作別        | 專技主管人員      | 75.84 | 2.25          | 7.87      | 5.62   | 2.81 | 47.19 | 2.81  | 1.12 | 6.74          | 19.10  | 5.62  | 5.62  | 3.37  |
|            | 技術員/事務人員    | 74.24 | 3.03          | 10.61     | 12.12  | 7.58 | 33.33 | 6.06  | 1.52 | 4.55          | 24.24  | 4.55  | 10.61 | 6.06  |
|            | 服務工作人員      | 64.65 | 5.05          | 16.16     | 17.17  | 1.01 | 40.40 | 2.02  | 0.00 | 9.09          | 19.19  | 6.06  | 6.06  | 2.02  |
|            | 農林漁牧及體力工作者  | 72.73 | 0.00          | 15.15     | 15.15  | 0.00 | 42.42 | 0.00  | 0.00 | 12.12         | 12.12  | 0.00  | 9.09  | 6.06  |
|            | 家管/退休/無業    | 69.44 | 4.17          | 9.72      | 11.11  | 2.78 | 37.50 | 1.39  | 0.00 | 6.94          | 25.00  | 5.56  | 5.56  | 8.33  |
|            | 學生          | 63.04 | 6.52          | 13.04     | 6.52   | 2.17 | 17.39 | 2.17  | 0.00 | 8.70          | 30.43  | 2.17  | 4.35  | 15.22 |
| 婚姻狀況       | 未婚          | 69.06 | 3.87          | 12.71     | 9.94   | 2.21 | 28.18 | 2.76  | 1.10 | 4.97          | 30.39  | 4.42  | 4.97  | 6.08  |
|            | 已婚          | 72.20 | 3.19          | 10.22     | 10.54  | 3.19 | 46.01 | 2.56  | 0.32 | 8.95          | 15.97  | 5.11  | 7.35  | 5.11  |
| 個人每月平均所得   | 無經常性收入或沒有收入 | 63.27 | 4.08          | 12.24     | 11.22  | 3.06 | 28.57 | 1.02  | 0.00 | 6.12          | 33.67  | 4.08  | 3.06  | 10.20 |
|            | 未滿3萬元       | 64.91 | 3.51          | 9.65      | 14.91  | 4.39 | 28.95 | 3.51  | 0.88 | 10.53         | 19.30  | 4.39  | 10.53 | 6.14  |
|            | 3萬元~未滿5萬元   | 75.57 | 4.55          | 13.64     | 7.95   | 2.84 | 43.75 | 2.27  | 0.57 | 7.39          | 19.89  | 3.41  | 6.25  | 1.14  |
|            | 5萬元~未滿10萬元  | 78.31 | 1.20          | 6.02      | 9.64   | 0.00 | 55.42 | 2.41  | 1.20 | 7.23          | 9.64   | 8.43  | 4.82  | 7.23  |
|            | 10萬元及以上     | 73.91 | 0.00          | 13.04     | 4.35   | 4.35 | 47.83 | 8.70  | 0.00 | 0.00          | 30.43  | 8.70  | 8.70  | 8.70  |
| 居住地區       | 北部地區        | 71.62 | 1.35          | 5.41      | 12.16  | 0.00 | 31.08 | 8.11  | 1.35 | 2.70          | 28.38  | 5.41  | 6.76  | 8.11  |
|            | 中部地區        | 72.90 | 1.87          | 9.35      | 9.35   | 0.93 | 36.45 | 0.00  | 0.93 | 3.74          | 19.63  | 4.67  | 9.35  | 4.67  |
|            | 南部地區        | 70.31 | 4.44          | 13.65     | 10.58  | 4.44 | 44.03 | 2.39  | 0.34 | 9.90          | 17.75  | 4.78  | 5.80  | 5.12  |
|            | 東部地區        | 0.00  | 0.00          | 0.00      | 0.00   | 0.00 | 0.00  | 0.00  | 0.00 | 100.00        | 0.00   | 0.00  | 0.00  | 0.00  |
|            | 金馬地區        | 80.00 | 0.00          | 20.00     | 20.00  | 0.00 | 40.00 | 0.00  | 0.00 | 0.00          | 60.00  | 20.00 | 0.00  | 0.00  |
|            | 國外地區        | 71.43 | 7.14          | 0.00      | 0.00   | 0.00 | 14.29 | 0.00  | 0.00 | 7.14          | 57.14  | 0.00  | 0.00  | 7.14  |
| 調查遊憩景點     | 瑞太遊客中心      | 77.88 | 0.96          | 6.73      | 12.50  | 0.96 | 64.42 | 1.92  | 0.00 | 4.81          | 4.81   | 9.62  | 5.77  | 1.92  |
|            | 奮起湖         | 61.05 | 1.40          | 12.63     | 7.02   | 2.46 | 21.40 | 3.51  | 1.05 | 9.47          | 32.28  | 3.16  | 8.42  | 8.42  |
|            | 圓潭自然生態園區    | 91.43 | 11.43         | 11.43     | 17.14  | 5.71 | 63.81 | 0.95  | 0.00 | 4.76          | 7.62   | 4.76  | 1.90  | 0.95  |
| 國籍         | 本國          | 71.07 | 3.14          | 11.53     | 10.69  | 2.94 | 40.25 | 2.73  | 0.63 | 7.55          | 20.13  | 4.61  | 6.71  | 5.45  |
|            | 外國          | 70.59 | 11.76         | 0.00      | 0.00   | 0.00 | 17.65 | 0.00  | 0.00 | 5.88          | 52.94  | 11.76 | 0.00  | 5.88  |
| 調查月份       | 1月          | 76.19 | 4.76          | 23.81     | 19.05  | 9.52 | 23.81 | 4.76  | 0.00 | 14.29         | 19.05  | 4.76  | 9.52  | 0.00  |
|            | 2月          | 76.67 | 0.00          | 23.33     | 16.67  | 6.67 | 53.33 | 0.00  | 0.00 | 0.00          | 23.33  | 10.00 | 6.67  | 0.00  |
|            | 3月          | 88.41 | 2.90          | 4.35      | 10.14  | 2.90 | 28.99 | 0.00  | 0.00 | 4.35          | 30.43  | 8.70  | 2.90  | 0.00  |
|            | 4月          | 91.25 | 0.00          | 0.00      | 2.50   | 1.25 | 68.75 | 2.50  | 2.50 | 0.00          | 17.50  | 0.00  | 2.50  | 0.00  |
|            | 5月          | 73.33 | 20.00         | 3.33      | 10.00  | 0.00 | 26.67 | 3.33  | 0.00 | 20.00         | 16.67  | 0.00  | 6.67  | 0.00  |
|            | 6月          | 88.46 | 23.08         | 11.54     | 19.23  | 0.00 | 34.62 | 11.54 | 3.85 | 3.85          | 34.62  | 15.38 | 15.38 | 0.00  |
|            | 7月          | 64.58 | 0.00          | 14.58     | 10.42  | 0.00 | 37.50 | 0.00  | 0.00 | 2.08          | 8.33   | 2.08  | 8.33  | 16.67 |
|            | 8月          | 59.46 | 0.00          | 13.51     | 10.81  | 5.41 | 35.14 | 0.00  | 0.00 | 0.00          | 18.92  | 5.41  | 8.11  | 10.81 |
|            | 9月          | 65.63 | 0.00          | 15.63     | 9.38   | 3.13 | 40.63 | 3.13  | 0.00 | 6.25          | 28.13  | 6.25  | 6.25  | 12.50 |
|            | 10月         | 40.48 | 2.38          | 16.67     | 7.14   | 2.38 | 26.19 | 2.38  | 0.00 | 23.81         | 21.43  | 7.14  | 4.76  | 9.52  |
|            | 11月         | 57.89 | 2.63          | 5.26      | 10.53  | 5.26 | 34.21 | 7.89  | 0.00 | 15.79         | 13.16  | 5.26  | 13.16 | 5.26  |
|            | 12月         | 48.78 | 0.00          | 24.39     | 14.63  | 2.44 | 34.15 | 2.44  | 0.00 | 12.20         | 26.83  | 0.00  | 4.88  | 12.20 |
| 季節         | 春季          | 64.13 | 1.09          | 23.91     | 16.30  | 5.43 | 38.04 | 2.17  | 0.00 | 8.70          | 23.91  | 4.35  | 6.52  | 5.43  |
|            | 夏季          | 87.15 | 4.47          | 2.23      | 6.70   | 1.68 | 46.37 | 1.68  | 1.12 | 5.03          | 22.35  | 3.35  | 3.35  | 0.00  |
|            | 秋季          | 68.47 | 5.41          | 13.51     | 12.61  | 1.80 | 36.04 | 2.70  | 0.90 | 1.80          | 18.02  | 6.31  | 9.91  | 10.81 |
|            | 冬季          | 53.57 | 1.79          | 12.50     | 8.93   | 3.57 | 33.04 | 4.46  | 0.00 | 16.07         | 20.54  | 6.25  | 8.04  | 8.93  |
| 淡旺季        | 旺季          | 76.21 | 1.12          | 8.92      | 8.18   | 2.23 | 44.61 | 1.12  | 0.74 | 5.20          | 20.45  | 4.83  | 4.46  | 4.46  |
|            | 淡季          | 64.89 | 6.22          | 13.78     | 12.89  | 3.56 | 33.33 | 4.44  | 0.44 | 10.22         | 22.22  | 4.89  | 8.89  | 6.67  |

\* 表示經卡方檢定(Chi-square Test)，該人文變項達到統計上顯著差異(α=0.05)。

# 表示該人文變項組間期望值小於5的比例超過25%，因此，未做卡方檢定 (Chi-square Test)。

註1：本表已排除年齡/教育程度/工作別/婚姻狀況/個人每月平均所得/居住地區/回答不確定意見的受訪者。

註2：本表為複選情形，因此百分比加總超過100%

附表4-15-A5 阿里山國家風景區旅遊的同伴(可複選)

| Base:所有受訪者 |             |      |        |        |       |      |      |
|------------|-------------|------|--------|--------|-------|------|------|
|            |             | 沒有同伴 | 家人     | 朋友、同事  | 同學    | 其他   | 回答人數 |
| 整體         |             | 3.04 | 62.15  | 46.15  | 3.04  | 0.00 | 494  |
|            |             |      |        |        |       |      |      |
| 性別         | 男           | 3.75 | 63.67  | 46.07  | 2.25  | 0.00 | 267  |
|            | 女           | 2.20 | 60.35  | 46.26  | 3.96  | 0.00 | 227  |
|            |             | #    | *      |        | #     |      |      |
| 年齡         | 12歲~19歲     | 0.00 | 44.44  | 55.56  | 16.67 | 0.00 | 18   |
|            | 20歲~29歲     | 5.56 | 39.81  | 53.70  | 8.33  | 0.00 | 108  |
|            | 30歲~39歲     | 3.03 | 65.15  | 43.94  | 0.76  | 0.00 | 132  |
|            | 40歲~49歲     | 0.99 | 77.23  | 36.63  | 0.00  | 0.00 | 101  |
|            | 50歲~59歲     | 3.23 | 69.89  | 43.01  | 2.15  | 0.00 | 93   |
|            | 60歲~69歲     | 3.45 | 62.07  | 55.17  | 0.00  | 0.00 | 29   |
|            | 70歲及以上      | 0.00 | 69.23  | 69.23  | 0.00  | 0.00 | 13   |
|            |             | #    |        |        | #     |      |      |
| 教育程度       | 國(初)中及以下    | 4.88 | 68.29  | 60.98  | 0.00  | 0.00 | 41   |
|            | 高中、職        | 1.00 | 68.00  | 44.00  | 0.00  | 0.00 | 100  |
|            | 大專及以上       | 3.40 | 59.77  | 45.04  | 4.25  | 0.00 | 353  |
|            |             | #    | *      |        | #     |      |      |
| 工作別        | 專技主管人員      | 2.81 | 67.98  | 42.70  | 1.12  | 0.00 | 178  |
|            | 技術員/事務人員    | 3.03 | 53.03  | 48.48  | 4.55  | 0.00 | 66   |
|            | 服務工作人員      | 3.03 | 56.57  | 53.54  | 0.00  | 0.00 | 99   |
|            | 農林漁牧及體力工作者  | 3.03 | 66.67  | 45.45  | 0.00  | 0.00 | 33   |
|            | 家管/退休/無業    | 4.17 | 76.39  | 43.06  | 0.00  | 0.00 | 72   |
|            | 學生          | 2.17 | 39.13  | 45.65  | 21.74 | 0.00 | 46   |
|            |             |      | *      | *      | *     |      |      |
| 婚姻狀況       | 未婚          | 4.97 | 37.02  | 60.77  | 7.18  | 0.00 | 181  |
|            | 已婚          | 1.92 | 76.68  | 37.70  | 0.64  | 0.00 | 313  |
|            |             | #    |        |        | #     |      |      |
| 個人每月平均所得   | 無經常性收入或沒有收入 | 3.06 | 58.16  | 47.96  | 8.16  | 0.00 | 98   |
|            | 未滿3萬元       | 2.63 | 54.39  | 53.51  | 2.63  | 0.00 | 114  |
|            | 3萬元~未滿5萬元   | 2.84 | 64.20  | 43.75  | 1.14  | 0.00 | 176  |
|            | 5萬元~未滿10萬元  | 4.82 | 69.88  | 40.96  | 2.41  | 0.00 | 83   |
|            | 10萬元及以上     | 0.00 | 73.91  | 39.13  | 0.00  | 0.00 | 23   |
|            |             | #    | #      | #      | #     |      |      |
| 居住地區       | 北部地區        | 2.70 | 58.11  | 48.65  | 4.05  | 0.00 | 74   |
|            | 中部地區        | 2.80 | 64.49  | 42.06  | 0.00  | 0.00 | 107  |
|            | 南部地區        | 3.41 | 62.80  | 46.42  | 4.10  | 0.00 | 293  |
|            | 東部地區        | 0.00 | 100.00 | 100.00 | 0.00  | 0.00 | 1    |
|            | 金馬地區        | 0.00 | 40.00  | 60.00  | 0.00  | 0.00 | 5    |
|            | 國外地區        | 0.00 | 57.14  | 50.00  | 0.00  | 0.00 | 14   |
|            |             | #    |        |        | #     |      |      |
| 調查遊憩景點     | 瑞太遊客中心      | 3.85 | 67.31  | 43.27  | 0.96  | 0.00 | 104  |
|            | 奮起湖         | 2.46 | 57.89  | 48.42  | 3.86  | 0.00 | 285  |
|            | 圓潭自然生態園區    | 3.81 | 68.57  | 42.86  | 2.86  | 0.00 | 105  |
|            |             |      |        |        |       |      |      |
| 國籍         | 本國          | 2.94 | 62.26  | 46.33  | 3.14  | 0.00 | 477  |
|            | 外國          | 5.88 | 58.82  | 41.18  | 0.00  | 0.00 | 17   |
|            |             | #    | *      |        | #     |      |      |
| 調查月份       | 1月          | 0.00 | 42.86  | 42.86  | 14.29 | 0.00 | 21   |
|            | 2月          | 0.00 | 46.67  | 53.33  | 0.00  | 0.00 | 30   |
|            | 3月          | 4.35 | 59.42  | 55.07  | 0.00  | 0.00 | 69   |
|            | 4月          | 1.25 | 61.25  | 48.75  | 2.50  | 0.00 | 80   |
|            | 5月          | 3.33 | 63.33  | 53.33  | 0.00  | 0.00 | 30   |
|            | 6月          | 0.00 | 80.77  | 30.77  | 0.00  | 0.00 | 26   |
|            | 7月          | 2.08 | 77.08  | 35.42  | 0.00  | 0.00 | 48   |
|            | 8月          | 8.11 | 51.35  | 40.54  | 8.11  | 0.00 | 37   |
|            | 9月          | 3.13 | 50.00  | 53.13  | 6.25  | 0.00 | 32   |
|            | 10月         | 4.76 | 76.19  | 42.86  | 2.38  | 0.00 | 42   |
|            | 11月         | 5.26 | 60.53  | 50.00  | 0.00  | 0.00 | 38   |
|            | 12月         | 2.44 | 65.85  | 39.02  | 9.76  | 0.00 | 41   |
|            |             | #    |        |        | #     |      |      |
| 季節         | 春季          | 1.09 | 54.35  | 44.57  | 7.61  | 0.00 | 92   |
|            | 夏季          | 2.79 | 60.89  | 51.96  | 1.12  | 0.00 | 179  |
|            | 秋季          | 3.60 | 69.37  | 36.04  | 2.70  | 0.00 | 111  |
|            | 冬季          | 4.46 | 63.39  | 48.21  | 2.68  | 0.00 | 112  |
|            |             |      |        |        | *     |      |      |
| 淡旺季        | 旺季          | 2.60 | 64.31  | 47.58  | 1.12  | 0.00 | 269  |
|            | 淡季          | 3.56 | 59.56  | 44.44  | 5.33  | 0.00 | 225  |

\* 表示經卡方檢定(Chi-square Test)，該人文變項達到統計上顯著差異( $\alpha=0.05$ )。

# 表示該人文變項組間期望值小於5的比例超過25%，因此，未做卡方檢定(Chi-square Test)。

註1：本表已排除年齡/教育程度/工作別/婚姻狀況/個人每月平均所得/居住地區/回答不確定意見的受訪者。

註2：本表為複選情形，因此百分比加總超過100%

附表4-15-B2 也會到阿里山國家風景區以外的景點遊玩情形

| Base:所有受訪者 |             |       |        |      |           |
|------------|-------------|-------|--------|------|-----------|
|            |             | 會     | 不會     | 回答人數 | 回答人數合計百分比 |
| 整體         |             | 40.08 | 59.92  | 494  | 100.00    |
| 性別 *       | 男           | 44.57 | 55.43  | 267  | 100.00    |
|            | 女           | 34.80 | 65.20  | 227  | 100.00    |
| 年齡 *       | 12歲~19歲     | 22.22 | 77.78  | 18   | 100.00    |
|            | 20歲~29歲     | 42.59 | 57.41  | 108  | 100.00    |
|            | 30歲~39歲     | 41.67 | 58.33  | 132  | 100.00    |
|            | 40歲~49歲     | 39.60 | 60.40  | 101  | 100.00    |
|            | 50歲~59歲     | 40.86 | 59.14  | 93   | 100.00    |
|            | 60歲~69歲     | 51.72 | 48.28  | 29   | 100.00    |
|            | 70歲及以上      | 0.00  | 100.00 | 13   | 100.00    |
| 教育程度 *     | 國(初)中及以下    | 26.83 | 73.17  | 41   | 100.00    |
|            | 高中、職        | 50.00 | 50.00  | 100  | 100.00    |
|            | 大專及以上       | 38.81 | 61.19  | 353  | 100.00    |
| 工作別 *      | 專技主管人員      | 49.44 | 50.56  | 178  | 100.00    |
|            | 技術員/事務人員    | 36.36 | 63.64  | 66   | 100.00    |
|            | 服務工作人員      | 46.46 | 53.54  | 99   | 100.00    |
|            | 農林漁牧及體力工作者  | 27.27 | 72.73  | 33   | 100.00    |
|            | 家管/退休/無業    | 27.78 | 72.22  | 72   | 100.00    |
|            | 學生          | 23.91 | 76.09  | 46   | 100.00    |
| 婚姻狀況       | 未婚          | 37.57 | 62.43  | 181  | 100.00    |
|            | 已婚          | 41.53 | 58.47  | 313  | 100.00    |
| 個人每月平均所得 * | 無經常性收入或沒有收入 | 25.51 | 74.49  | 98   | 100.00    |
|            | 未滿3萬元       | 40.35 | 59.65  | 114  | 100.00    |
|            | 3萬元~未滿5萬元   | 43.18 | 56.82  | 176  | 100.00    |
|            | 5萬元~未滿10萬元  | 44.58 | 55.42  | 83   | 100.00    |
|            | 10萬元及以上     | 60.87 | 39.13  | 23   | 100.00    |
| 居住地區 #     | 北部地區        | 47.30 | 52.70  | 74   | 100.00    |
|            | 中部地區        | 44.86 | 55.14  | 107  | 100.00    |
|            | 南部地區        | 36.18 | 63.82  | 293  | 100.00    |
|            | 東部地區        | 0.00  | 100.00 | 1    | 100.00    |
|            | 金馬地區        | 20.00 | 80.00  | 5    | 100.00    |
|            | 國外地區        | 57.14 | 42.86  | 14   | 100.00    |
| 調查遊憩景點     | 瑞太遊客中心      | 34.62 | 65.38  | 104  | 100.00    |
|            | 奮起湖         | 39.65 | 60.35  | 285  | 100.00    |
|            | 圓潭自然生態園區    | 46.67 | 53.33  | 105  | 100.00    |
| 國籍         | 本國          | 39.41 | 60.59  | 477  | 100.00    |
|            | 外國          | 58.82 | 41.18  | 17   | 100.00    |
| 調查月份 *     | 1月          | 38.10 | 61.90  | 21   | 100.00    |
|            | 2月          | 63.33 | 36.67  | 30   | 100.00    |
|            | 3月          | 50.72 | 49.28  | 69   | 100.00    |
|            | 4月          | 60.00 | 40.00  | 80   | 100.00    |
|            | 5月          | 43.33 | 56.67  | 30   | 100.00    |
|            | 6月          | 19.23 | 80.77  | 26   | 100.00    |
|            | 7月          | 14.58 | 85.42  | 48   | 100.00    |
|            | 8月          | 32.43 | 67.57  | 37   | 100.00    |
|            | 9月          | 21.88 | 78.13  | 32   | 100.00    |
|            | 10月         | 30.95 | 69.05  | 42   | 100.00    |
|            | 11月         | 21.05 | 78.95  | 38   | 100.00    |
|            | 12月         | 56.10 | 43.90  | 41   | 100.00    |
| 季節 *       | 春季          | 54.35 | 45.65  | 92   | 100.00    |
|            | 夏季          | 53.63 | 46.37  | 179  | 100.00    |
|            | 秋季          | 21.62 | 78.38  | 111  | 100.00    |
|            | 冬季          | 25.00 | 75.00  | 112  | 100.00    |
| 淡旺季 *      | 旺季          | 45.35 | 54.65  | 269  | 100.00    |
|            | 淡季          | 33.78 | 66.22  | 225  | 100.00    |

\* 表示經卡方檢定(Chi-square Test)，該人文變項達到統計上顯著差異( $\alpha=0.05$ )。

# 表示該人文變項組間期望值小於5的比例超過25%，因此，未做卡方檢定 (Chi-square Test)。

註：本表已排除年齡/教育程度/工作別/婚姻狀況/個人每月平均所得/居住地區/回答不確定意見的受訪者。



附表4-15-B3 在阿里山國家風景區內旅遊天數

| Base:所有受訪者 |             |           |                |        |       |      |      |           |
|------------|-------------|-----------|----------------|--------|-------|------|------|-----------|
|            |             | 半天(4小時以下) | 1天(4小時以上), 不過夜 | 2天1夜   | 3天2夜  | 4天3夜 | 回答人數 | 回答人數合計百分比 |
| 整體         |             | 22.06     | 39.88          | 35.02  | 2.83  | 0.20 | 494  | 100.00    |
|            |             |           |                |        |       |      |      |           |
| 性別         | 男           | 19.48     | 41.57          | 36.33  | 2.62  | 0.00 | 267  | 100.00    |
|            | 女           | 25.11     | 37.89          | 33.48  | 3.08  | 0.44 | 227  | 100.00    |
|            |             |           |                |        |       |      |      |           |
| 年齡 #       | 12歲~19歲     | 27.78     | 33.33          | 38.89  | 0.00  | 0.00 | 18   | 100.00    |
|            | 20歲~29歲     | 28.70     | 38.89          | 30.56  | 1.85  | 0.00 | 108  | 100.00    |
|            | 30歲~39歲     | 15.91     | 31.82          | 48.48  | 3.79  | 0.00 | 132  | 100.00    |
|            | 40歲~49歲     | 24.75     | 36.63          | 37.62  | 0.99  | 0.00 | 101  | 100.00    |
|            | 50歲~59歲     | 12.90     | 56.99          | 23.66  | 5.38  | 1.08 | 93   | 100.00    |
|            | 60歲~69歲     | 27.59     | 41.38          | 27.59  | 3.45  | 0.00 | 29   | 100.00    |
|            | 70歲及以上      | 53.85     | 38.46          | 7.69   | 0.00  | 0.00 | 13   | 100.00    |
|            |             |           |                |        |       |      |      |           |
| 教育程度 #     | 國(初)中及以下    | 34.15     | 39.02          | 24.39  | 2.44  | 0.00 | 41   | 100.00    |
|            | 高中、職        | 22.00     | 44.00          | 30.00  | 4.00  | 0.00 | 100  | 100.00    |
|            | 大專及以上       | 20.68     | 38.81          | 37.68  | 2.55  | 0.28 | 353  | 100.00    |
|            |             |           |                |        |       |      |      |           |
| 工作別 #      | 專技主管人員      | 14.61     | 39.89          | 41.01  | 3.93  | 0.56 | 178  | 100.00    |
|            | 技術員/事務人員    | 27.27     | 34.85          | 37.88  | 0.00  | 0.00 | 66   | 100.00    |
|            | 服務工作人員      | 18.18     | 41.41          | 36.36  | 4.04  | 0.00 | 99   | 100.00    |
|            | 農林漁牧及體力工作者  | 36.36     | 39.39          | 24.24  | 0.00  | 0.00 | 33   | 100.00    |
|            | 家管/退休/無業    | 25.00     | 45.83          | 25.00  | 4.17  | 0.00 | 72   | 100.00    |
|            | 學生          | 36.96     | 34.78          | 28.26  | 0.00  | 0.00 | 46   | 100.00    |
|            |             |           |                |        |       |      |      |           |
| 婚姻狀況       | 未婚          | 25.41     | 34.25          | 37.02  | 3.31  | 0.00 | 181  | 100.00    |
|            | 已婚          | 20.13     | 43.13          | 33.87  | 2.56  | 0.32 | 313  | 100.00    |
|            |             |           |                |        |       |      |      |           |
| 個人每月平均所得 # | 無經常性收入或沒有收入 | 31.63     | 42.86          | 24.49  | 1.02  | 0.00 | 98   | 100.00    |
|            | 未滿3萬元       | 27.19     | 41.23          | 28.95  | 2.63  | 0.00 | 114  | 100.00    |
|            | 3萬元~未滿5萬元   | 18.18     | 39.77          | 38.64  | 3.41  | 0.00 | 176  | 100.00    |
|            | 5萬元~未滿10萬元  | 13.25     | 40.96          | 42.17  | 2.41  | 1.20 | 83   | 100.00    |
|            | 10萬元及以上     | 17.39     | 17.39          | 56.52  | 8.70  | 0.00 | 23   | 100.00    |
|            |             |           |                |        |       |      |      |           |
| 居住地區 #     | 北部地區        | 20.27     | 29.73          | 43.24  | 6.76  | 0.00 | 74   | 100.00    |
|            | 中部地區        | 17.76     | 46.73          | 34.58  | 0.93  | 0.00 | 107  | 100.00    |
|            | 南部地區        | 24.91     | 41.64          | 31.74  | 1.37  | 0.34 | 293  | 100.00    |
|            | 東部地區        | 0.00      | 0.00           | 100.00 | 0.00  | 0.00 | 1    | 100.00    |
|            | 金馬地區        | 20.00     | 40.00          | 20.00  | 20.00 | 0.00 | 5    | 100.00    |
|            | 國外地區        | 7.14      | 7.14           | 64.29  | 21.43 | 0.00 | 14   | 100.00    |
|            |             |           |                |        |       |      |      |           |
| 調查遊憩景點 #   | 瑞太遊客中心      | 9.62      | 54.81          | 28.85  | 5.77  | 0.96 | 104  | 100.00    |
|            | 奮起湖         | 29.82     | 36.49          | 31.58  | 2.11  | 0.00 | 285  | 100.00    |
|            | 圓潭自然生態園區    | 13.33     | 34.29          | 50.48  | 1.90  | 0.00 | 105  | 100.00    |
|            |             |           |                |        |       |      |      |           |
| 國籍 #       | 本國          | 22.64     | 40.67          | 34.38  | 2.10  | 0.21 | 477  | 100.00    |
|            | 外國          | 5.88      | 17.65          | 52.94  | 23.53 | 0.00 | 17   | 100.00    |
|            |             |           |                |        |       |      |      |           |
| 調查月份 #     | 1月          | 33.33     | 28.57          | 33.33  | 4.76  | 0.00 | 21   | 100.00    |
|            | 2月          | 33.33     | 43.33          | 16.67  | 6.67  | 0.00 | 30   | 100.00    |
|            | 3月          | 43.48     | 31.88          | 21.74  | 2.90  | 0.00 | 69   | 100.00    |
|            | 4月          | 5.00      | 26.25          | 61.25  | 6.25  | 1.25 | 80   | 100.00    |
|            | 5月          | 10.00     | 50.00          | 40.00  | 0.00  | 0.00 | 30   | 100.00    |
|            | 6月          | 34.62     | 19.23          | 42.31  | 3.85  | 0.00 | 26   | 100.00    |
|            | 7月          | 12.50     | 41.67          | 45.83  | 0.00  | 0.00 | 48   | 100.00    |
|            | 8月          | 29.73     | 40.54          | 29.73  | 0.00  | 0.00 | 37   | 100.00    |
|            | 9月          | 31.25     | 40.63          | 28.13  | 0.00  | 0.00 | 32   | 100.00    |
|            | 10月         | 26.19     | 52.38          | 16.67  | 4.76  | 0.00 | 42   | 100.00    |
|            | 11月         | 10.53     | 65.79          | 23.68  | 0.00  | 0.00 | 38   | 100.00    |
|            | 12月         | 9.76      | 48.78          | 39.02  | 2.44  | 0.00 | 41   | 100.00    |
|            |             |           |                |        |       |      |      |           |
| 季節 #       | 春季          | 22.83     | 42.39          | 30.43  | 4.35  | 0.00 | 92   | 100.00    |
|            | 夏季          | 20.67     | 32.40          | 42.46  | 3.91  | 0.56 | 179  | 100.00    |
|            | 秋季          | 23.42     | 36.04          | 39.64  | 0.90  | 0.00 | 111  | 100.00    |
|            | 冬季          | 22.32     | 53.57          | 22.32  | 1.79  | 0.00 | 112  | 100.00    |
|            |             |           |                |        |       |      |      |           |
| 淡旺季        | 旺季          | 22.68     | 36.43          | 36.43  | 4.09  | 0.37 | 269  | 100.00    |
|            | 淡季          | 21.33     | 44.00          | 33.33  | 1.33  | 0.00 | 225  | 100.00    |

\* 表示經卡方檢定(Chi-square Test), 該人文變項達到統計上顯著差異( $\alpha=0.05$ )。

# 表示該人文變項組間期望值小於5的比例超過25%, 因此, 未做卡方檢定 (Chi-square Test)。

註: 本表已排除年齡/教育程度/工作別/婚姻狀況/個人每月平均所得/居住地區/回答不確定意見的受訪者。

附表4-15-B3.1 阿里山國家風景區旅遊的主要住宿方式(可複選)

| Base: 在阿里山國家風景區內停留超過一天的受訪者 |             |       |          |        |       |          |       |      |
|----------------------------|-------------|-------|----------|--------|-------|----------|-------|------|
|                            |             | 旅館    | 招待所或活動中心 | 民宿     | 露營    | 親友家(含自家) | 其他    | 回答人數 |
| 整體                         |             | 29.79 | 3.19     | 60.11  | 6.38  | 0.53     | 1.06  | 188  |
|                            |             | *     |          | #      | #     |          | #     |      |
| 性別                         | 男           | 22.12 | 0.00     | 66.35  | 8.65  | 0.96     | 1.92  | 104  |
|                            | 女           | 39.29 | 7.14     | 52.38  | 3.57  | 0.00     | 0.00  | 84   |
|                            |             | #     | #        | #      | #     | #        |       |      |
| 年齡                         | 12歲~19歲     | 57.14 | 0.00     | 42.86  | 0.00  | 0.00     | 0.00  | 7    |
|                            | 20歲~29歲     | 42.86 | 2.86     | 48.57  | 2.86  | 0.00     | 2.86  | 35   |
|                            | 30歲~39歲     | 31.88 | 2.90     | 55.07  | 7.25  | 1.45     | 1.45  | 69   |
|                            | 40歲~49歲     | 17.95 | 2.56     | 66.67  | 12.82 | 0.00     | 0.00  | 39   |
|                            | 50歲~59歲     | 25.00 | 7.14     | 75.00  | 0.00  | 0.00     | 0.00  | 28   |
|                            | 60歲~69歲     | 11.11 | 0.00     | 77.78  | 11.11 | 0.00     | 0.00  | 9    |
|                            | 70歲及以上      | 0.00  | 0.00     | 100.00 | 0.00  | 0.00     | 0.00  | 1    |
|                            |             | #     |          | #      | #     |          | #     |      |
| 教育程度                       | 國(初)中及以下    | 18.18 | 18.18    | 63.64  | 9.09  | 0.00     | 9.09  | 11   |
|                            | 高中、職        | 32.35 | 0.00     | 58.82  | 8.82  | 0.00     | 0.00  | 34   |
|                            | 大專及以上       | 30.07 | 2.80     | 60.14  | 5.59  | 0.70     | 0.70  | 143  |
|                            |             | #     | #        | #      | #     | #        |       |      |
| 工作別                        | 專技主管人員      | 27.16 | 2.47     | 60.49  | 8.64  | 1.23     | 0.00  | 81   |
|                            | 技術員/事務人員    | 40.00 | 4.00     | 56.00  | 0.00  | 0.00     | 0.00  | 25   |
|                            | 服務工作人員      | 32.50 | 0.00     | 60.00  | 7.50  | 0.00     | 0.00  | 40   |
|                            | 農林漁牧及體力工作者  | 37.50 | 0.00     | 62.50  | 0.00  | 0.00     | 0.00  | 8    |
|                            | 家管/退休/無業    | 14.29 | 14.29    | 66.67  | 9.52  | 0.00     | 4.76  | 21   |
|                            | 學生          | 38.46 | 0.00     | 53.85  | 0.00  | 0.00     | 7.69  | 13   |
|                            |             | *     |          | #      | *     |          | #     |      |
| 婚姻狀況                       | 未婚          | 41.10 | 2.74     | 49.32  | 4.11  | 1.37     | 1.37  | 73   |
|                            | 已婚          | 22.61 | 3.48     | 66.96  | 7.83  | 0.00     | 0.87  | 115  |
|                            |             | #     | #        | #      | #     | #        |       |      |
| 個人每月平均所得                   | 無經常性收入或沒有收入 | 24.00 | 12.00    | 56.00  | 8.00  | 0.00     | 8.00  | 25   |
|                            | 未滿3萬元       | 27.78 | 5.56     | 63.89  | 2.78  | 0.00     | 0.00  | 36   |
|                            | 3萬元~未滿5萬元   | 32.43 | 0.00     | 59.46  | 8.11  | 0.00     | 0.00  | 74   |
|                            | 5萬元~未滿10萬元  | 23.68 | 2.63     | 63.16  | 7.89  | 2.63     | 0.00  | 38   |
|                            | 10萬元及以上     | 46.67 | 0.00     | 53.33  | 0.00  | 0.00     | 0.00  | 15   |
|                            |             | #     | #        | #      | #     | #        |       |      |
| 居住地區                       | 北部地區        | 45.95 | 5.41     | 48.65  | 0.00  | 2.70     | 0.00  | 37   |
|                            | 中部地區        | 26.32 | 7.89     | 65.79  | 0.00  | 0.00     | 0.00  | 38   |
|                            | 南部地區        | 20.41 | 1.02     | 64.29  | 12.24 | 0.00     | 2.04  | 98   |
|                            | 東部地區        | 0.00  | 0.00     | 100.00 | 0.00  | 0.00     | 0.00  | 1    |
|                            | 金馬地區        | 50.00 | 0.00     | 50.00  | 0.00  | 0.00     | 0.00  | 2    |
|                            | 國外地區        | 66.67 | 0.00     | 41.67  | 0.00  | 0.00     | 0.00  | 12   |
|                            |             | *     |          | #      | *     |          | #     |      |
| 調查遊憩景點                     | 瑞太遊客中心      | 2.70  | 2.70     | 91.89  | 5.41  | 0.00     | 0.00  | 37   |
|                            | 奮起湖         | 56.25 | 5.21     | 34.38  | 2.08  | 1.04     | 2.08  | 96   |
|                            | 圓潭自然生態園區    | 1.82  | 0.00     | 83.64  | 14.55 | 0.00     | 0.00  | 55   |
|                            |             | *     |          | #      | *     |          | #     |      |
| 國籍                         | 本國          | 26.86 | 3.43     | 61.71  | 6.86  | 0.57     | 1.14  | 175  |
|                            | 外國          | 69.23 | 0.00     | 38.46  | 0.00  | 0.00     | 0.00  | 13   |
|                            |             | #     | #        | #      | #     | #        |       |      |
| 調查月份                       | 1月          | 37.50 | 12.50    | 50.00  | 0.00  | 0.00     | 0.00  | 8    |
|                            | 2月          | 14.29 | 0.00     | 71.43  | 14.29 | 0.00     | 0.00  | 7    |
|                            | 3月          | 41.18 | 0.00     | 58.82  | 0.00  | 0.00     | 0.00  | 17   |
|                            | 4月          | 16.36 | 1.82     | 72.73  | 7.27  | 1.82     | 0.00  | 55   |
|                            | 5月          | 33.33 | 0.00     | 50.00  | 16.67 | 0.00     | 0.00  | 12   |
|                            | 6月          | 16.67 | 8.33     | 66.67  | 25.00 | 0.00     | 0.00  | 12   |
|                            | 7月          | 45.45 | 0.00     | 50.00  | 4.55  | 0.00     | 0.00  | 22   |
|                            | 8月          | 45.45 | 0.00     | 54.55  | 0.00  | 0.00     | 0.00  | 11   |
|                            | 9月          | 44.44 | 0.00     | 55.56  | 0.00  | 0.00     | 0.00  | 9    |
|                            | 10月         | 44.44 | 11.11    | 33.33  | 11.11 | 0.00     | 0.00  | 9    |
|                            | 11月         | 33.33 | 11.11    | 44.44  | 0.00  | 0.00     | 11.11 | 9    |
|                            | 12月         | 23.53 | 5.88     | 64.71  | 0.00  | 0.00     | 5.88  | 17   |
|                            |             | #     | #        | #      | #     | #        |       |      |
| 季節                         | 春季          | 25.00 | 6.25     | 62.50  | 3.13  | 0.00     | 3.13  | 32   |
|                            | 夏季          | 23.81 | 1.19     | 66.67  | 7.14  | 1.19     | 0.00  | 84   |
|                            | 秋季          | 37.78 | 2.22     | 55.56  | 8.89  | 0.00     | 0.00  | 45   |
|                            | 冬季          | 40.74 | 7.41     | 44.44  | 3.70  | 0.00     | 3.70  | 27   |
|                            |             | #     | #        | #      | #     | #        |       |      |
| 淡旺季                        | 旺季          | 28.18 | 1.82     | 62.73  | 6.36  | 0.91     | 0.00  | 110  |
|                            | 淡季          | 32.05 | 5.13     | 56.41  | 6.41  | 0.00     | 2.56  | 78   |

\* 表示經卡方檢定(Chi-square Test)，該人文變項達到統計上顯著差異( $\alpha=0.05$ )。

# 表示該人文變項組間期望值小於5的比例超過25%，因此，未做卡方檢定 (Chi-square Test)。

註1：本表已排除年齡/教育程度/工作別/婚姻狀況/個人每月平均所得/居住地區/回答不確定意見的受訪者。

註2：本表為複選情形，因此百分比加總超過100%

附表4-15-B4 重遊阿里山國家風景區或目前所在這個景點的意願

| Base:所有受訪者 |             |        |      |      |           |
|------------|-------------|--------|------|------|-----------|
|            |             | 願意     | 不願意  | 回答人數 | 回答人數合計百分比 |
| 整體         |             | 97.17  | 2.83 | 494  | 100.00    |
| 性別         | 男           | 97.75  | 2.25 | 267  | 100.00    |
|            | 女           | 96.48  | 3.52 | 227  | 100.00    |
| 年齡 #       | 12歲~19歲     | 100.00 | 0.00 | 18   | 100.00    |
|            | 20歲~29歲     | 98.15  | 1.85 | 108  | 100.00    |
|            | 30歲~39歲     | 93.18  | 6.82 | 132  | 100.00    |
|            | 40歲~49歲     | 97.03  | 2.97 | 101  | 100.00    |
|            | 50歲~59歲     | 100.00 | 0.00 | 93   | 100.00    |
|            | 60歲~69歲     | 100.00 | 0.00 | 29   | 100.00    |
|            | 70歲及以上      | 100.00 | 0.00 | 13   | 100.00    |
| 教育程度 #     | 國(初)中及以下    | 97.56  | 2.44 | 41   | 100.00    |
|            | 高中、職        | 95.00  | 5.00 | 100  | 100.00    |
|            | 大專及以上       | 97.73  | 2.27 | 353  | 100.00    |
| 工作別 #      | 專技主管人員      | 97.19  | 2.81 | 178  | 100.00    |
|            | 技術員/事務人員    | 98.48  | 1.52 | 66   | 100.00    |
|            | 服務工作人員      | 94.95  | 5.05 | 99   | 100.00    |
|            | 農林漁牧及體力工作者  | 96.97  | 3.03 | 33   | 100.00    |
|            | 家管/退休/無業    | 97.22  | 2.78 | 72   | 100.00    |
|            | 學生          | 100.00 | 0.00 | 46   | 100.00    |
| 婚姻狀況       | 未婚          | 96.69  | 3.31 | 181  | 100.00    |
|            | 已婚          | 97.44  | 2.56 | 313  | 100.00    |
| 個人每月平均所得 # | 無經常性收入或沒有收入 | 97.96  | 2.04 | 98   | 100.00    |
|            | 未滿3萬元       | 96.49  | 3.51 | 114  | 100.00    |
|            | 3萬元~未滿5萬元   | 96.59  | 3.41 | 176  | 100.00    |
|            | 5萬元~未滿10萬元  | 98.80  | 1.20 | 83   | 100.00    |
|            | 10萬元及以上     | 95.65  | 4.35 | 23   | 100.00    |
| 居住地區 #     | 北部地區        | 98.65  | 1.35 | 74   | 100.00    |
|            | 中部地區        | 97.20  | 2.80 | 107  | 100.00    |
|            | 南部地區        | 96.93  | 3.07 | 293  | 100.00    |
|            | 東部地區        | 100.00 | 0.00 | 1    | 100.00    |
|            | 金馬地區        | 100.00 | 0.00 | 5    | 100.00    |
|            | 國外地區        | 92.86  | 7.14 | 14   | 100.00    |
| 調查遊憩景點 #   | 瑞太遊客中心      | 96.15  | 3.85 | 104  | 100.00    |
|            | 奮起湖         | 96.84  | 3.16 | 285  | 100.00    |
|            | 圓潭自然生態園區    | 99.05  | 0.95 | 105  | 100.00    |
| 國籍         | 本國          | 97.27  | 2.73 | 477  | 100.00    |
|            | 外國          | 94.12  | 5.88 | 17   | 100.00    |
| 調查月份 #     | 1月          | 100.00 | 0.00 | 21   | 100.00    |
|            | 2月          | 96.67  | 3.33 | 30   | 100.00    |
|            | 3月          | 97.10  | 2.90 | 69   | 100.00    |
|            | 4月          | 96.25  | 3.75 | 80   | 100.00    |
|            | 5月          | 96.67  | 3.33 | 30   | 100.00    |
|            | 6月          | 96.15  | 3.85 | 26   | 100.00    |
|            | 7月          | 97.92  | 2.08 | 48   | 100.00    |
|            | 8月          | 94.59  | 5.41 | 37   | 100.00    |
|            | 9月          | 100.00 | 0.00 | 32   | 100.00    |
|            | 10月         | 97.62  | 2.38 | 42   | 100.00    |
|            | 11月         | 94.74  | 5.26 | 38   | 100.00    |
|            | 12月         | 100.00 | 0.00 | 41   | 100.00    |
| 季節 #       | 春季          | 98.91  | 1.09 | 92   | 100.00    |
|            | 夏季          | 96.65  | 3.35 | 179  | 100.00    |
|            | 秋季          | 96.40  | 3.60 | 111  | 100.00    |
|            | 冬季          | 97.32  | 2.68 | 112  | 100.00    |
| 淡旺季        | 旺季          | 97.03  | 2.97 | 269  | 100.00    |
|            | 淡季          | 97.33  | 2.67 | 225  | 100.00    |

\* 表示經卡方檢定(Chi-square Test)，該人文變項達到統計上顯著差異( $\alpha=0.05$ )。

# 表示該人文變項組間期望值小於5的比例超過25%，因此，未做卡方檢定 (Chi-square Test)。

註：本表已排除年齡/教育程度/工作別/婚姻狀況/個人每月平均所得/居住地區/回答不確定意見的受訪者

附表4-15-B4.1 不願意重遊阿里山國家風景區或目前所在這個景點的原因(可複選)

Base: 不願意重遊阿里山國家風景的受訪者

|          |             | 缺乏特色   | 環境髒亂 | 交通不便   | 遊憩設施差 | 花費太高 | 交通壅塞 | 其他    | 回答人數 |
|----------|-------------|--------|------|--------|-------|------|------|-------|------|
| 整體       |             | 28.57  | 0.00 | 64.29  | 0.00  | 0.00 | 0.00 | 7.14  | 14   |
|          |             | #      | #    | #      | #     | #    | #    |       |      |
| 性別       | 男           | 33.33  | 0.00 | 83.33  | 0.00  | 0.00 | 0.00 | 0.00  | 6    |
|          | 女           | 25.00  | 0.00 | 50.00  | 0.00  | 0.00 | 0.00 | 12.50 | 8    |
|          |             | #      | #    | #      | #     | #    | #    |       |      |
| 年齡       | 12歲~19歲     | --     | --   | --     | --    | --   | --   | --    | 0    |
|          | 20歲~29歲     | 50.00  | 0.00 | 50.00  | 0.00  | 0.00 | 0.00 | 0.00  | 2    |
|          | 30歲~39歲     | 22.22  | 0.00 | 66.67  | 0.00  | 0.00 | 0.00 | 11.11 | 9    |
|          | 40歲~49歲     | 33.33  | 0.00 | 66.67  | 0.00  | 0.00 | 0.00 | 0.00  | 3    |
|          | 50歲~59歲     | --     | --   | --     | --    | --   | --   | --    | 0    |
|          | 70歲及以上      | --     | --   | --     | --    | --   | --   | --    | 0    |
|          |             | #      | #    | #      | #     | #    | #    |       |      |
| 教育程度     | 國(初)中及以下    | 0.00   | 0.00 | 100.00 | 0.00  | 0.00 | 0.00 | 0.00  | 1    |
|          | 高中、職        | 40.00  | 0.00 | 60.00  | 0.00  | 0.00 | 0.00 | 0.00  | 5    |
|          | 大專及以上       | 25.00  | 0.00 | 62.50  | 0.00  | 0.00 | 0.00 | 12.50 | 8    |
|          |             | #      | #    | #      | #     | #    | #    |       |      |
| 工作別      | 專技主管人員      | 20.00  | 0.00 | 60.00  | 0.00  | 0.00 | 0.00 | 20.00 | 5    |
|          | 技術員/事務人員    | 0.00   | 0.00 | 100.00 | 0.00  | 0.00 | 0.00 | 0.00  | 1    |
|          | 服務工作人員      | 60.00  | 0.00 | 40.00  | 0.00  | 0.00 | 0.00 | 0.00  | 5    |
|          | 農林漁牧及體力工作者  | 0.00   | 0.00 | 100.00 | 0.00  | 0.00 | 0.00 | 0.00  | 1    |
|          | 家管/退休/無業    | 0.00   | 0.00 | 100.00 | 0.00  | 0.00 | 0.00 | 0.00  | 2    |
|          | 學生          | --     | --   | --     | --    | --   | --   | --    | 0    |
|          |             | #      | #    | #      | #     | #    | #    |       |      |
| 婚姻狀況     | 未婚          | 50.00  | 0.00 | 33.33  | 0.00  | 0.00 | 0.00 | 16.67 | 6    |
|          | 已婚          | 12.50  | 0.00 | 87.50  | 0.00  | 0.00 | 0.00 | 0.00  | 8    |
|          |             | #      | #    | #      | #     | #    | #    |       |      |
| 個人每月平均所得 | 無經常性收入或沒有收入 | 0.00   | 0.00 | 100.00 | 0.00  | 0.00 | 0.00 | 0.00  | 2    |
|          | 未滿3萬元       | 50.00  | 0.00 | 25.00  | 0.00  | 0.00 | 0.00 | 0.00  | 4    |
|          | 3萬元~未滿5萬元   | 16.67  | 0.00 | 83.33  | 0.00  | 0.00 | 0.00 | 16.67 | 6    |
|          | 5萬元~未滿10萬元  | 0.00   | 0.00 | 100.00 | 0.00  | 0.00 | 0.00 | 0.00  | 1    |
|          | 10萬元及以上     | 100.00 | 0.00 | 0.00   | 0.00  | 0.00 | 0.00 | 0.00  | 1    |
|          |             | #      | #    | #      | #     | #    | #    |       |      |
| 居住地區     | 北部地區        | 100.00 | 0.00 | 100.00 | 0.00  | 0.00 | 0.00 | 0.00  | 1    |
|          | 中部地區        | 33.33  | 0.00 | 66.67  | 0.00  | 0.00 | 0.00 | 0.00  | 3    |
|          | 南部地區        | 11.11  | 0.00 | 66.67  | 0.00  | 0.00 | 0.00 | 11.11 | 9    |
|          | 東部地區        | --     | --   | --     | --    | --   | --   | --    | 0    |
|          | 金馬地區        | --     | --   | --     | --    | --   | --   | --    | 0    |
|          | 國外地區        | 100.00 | 0.00 | 0.00   | 0.00  | 0.00 | 0.00 | 0.00  | 1    |
|          |             | #      | #    | #      | #     | #    | #    |       |      |
| 調查遊憩景點   | 瑞太遊客中心      | 25.00  | 0.00 | 75.00  | 0.00  | 0.00 | 0.00 | 0.00  | 4    |
|          | 奮起湖         | 33.33  | 0.00 | 55.56  | 0.00  | 0.00 | 0.00 | 11.11 | 9    |
|          | 圓潭自然生態園區    | 0.00   | 0.00 | 100.00 | 0.00  | 0.00 | 0.00 | 0.00  | 1    |
|          |             | #      | #    | #      | #     | #    | #    |       |      |
| 國籍       | 本國          | 23.08  | 0.00 | 69.23  | 0.00  | 0.00 | 0.00 | 7.69  | 13   |
|          | 外國          | 100.00 | 0.00 | 0.00   | 0.00  | 0.00 | 0.00 | 0.00  | 1    |
|          |             | #      | #    | #      | #     | #    | #    |       |      |
| 調查月份     | 1月          | --     | --   | --     | --    | --   | --   | --    | 0    |
|          | 2月          | 100.00 | 0.00 | 0.00   | 0.00  | 0.00 | 0.00 | 0.00  | 1    |
|          | 3月          | 0.00   | 0.00 | 50.00  | 0.00  | 0.00 | 0.00 | 50.00 | 2    |
|          | 4月          | 0.00   | 0.00 | 66.67  | 0.00  | 0.00 | 0.00 | 0.00  | 3    |
|          | 5月          | 0.00   | 0.00 | 100.00 | 0.00  | 0.00 | 0.00 | 0.00  | 1    |
|          | 6月          | 100.00 | 0.00 | 0.00   | 0.00  | 0.00 | 0.00 | 0.00  | 1    |
|          | 7月          | 0.00   | 0.00 | 100.00 | 0.00  | 0.00 | 0.00 | 0.00  | 1    |
|          | 8月          | 100.00 | 0.00 | 50.00  | 0.00  | 0.00 | 0.00 | 0.00  | 2    |
|          | 9月          | --     | --   | --     | --    | --   | --   | --    | 0    |
|          | 10月         | 0.00   | 0.00 | 100.00 | 0.00  | 0.00 | 0.00 | 0.00  | 1    |
|          | 11月         | 0.00   | 0.00 | 100.00 | 0.00  | 0.00 | 0.00 | 0.00  | 2    |
|          | 12月         | --     | --   | --     | --    | --   | --   | --    | 0    |
|          |             | #      | #    | #      | #     | #    | #    |       |      |
| 季節       | 春季          | 100.00 | 0.00 | 0.00   | 0.00  | 0.00 | 0.00 | 0.00  | 1    |
|          | 夏季          | 0.00   | 0.00 | 66.67  | 0.00  | 0.00 | 0.00 | 16.67 | 6    |
|          | 秋季          | 75.00  | 0.00 | 50.00  | 0.00  | 0.00 | 0.00 | 0.00  | 4    |
|          | 冬季          | 0.00   | 0.00 | 100.00 | 0.00  | 0.00 | 0.00 | 0.00  | 3    |
|          |             | #      | #    | #      | #     | #    | #    |       |      |
| 淡旺季      | 旺季          | 12.50  | 0.00 | 62.50  | 0.00  | 0.00 | 0.00 | 12.50 | 8    |
|          | 淡季          | 50.00  | 0.00 | 66.67  | 0.00  | 0.00 | 0.00 | 0.00  | 6    |

\* 表示經卡方檢定(Chi-square Test)，該人文變項達到統計上顯著差異( $\alpha=0.05$ )。

# 表示該人文變項組間期望值小於5的比例超過25%，因此，未做卡方檢定(Chi-square Test)。

註1：本表已排除年齡/教育程度/工作別/婚姻狀況/個人每月平均所得/居住地區/回答不確定意見的受訪者。

註2：本表為複選情形，因此百分比加總超過100%

附表4-15-C1 阿里山國家風景區內喜歡的活動(可複選)

| Base:所有受訪者 |             |        |        |        |       |        |              |      |
|------------|-------------|--------|--------|--------|-------|--------|--------------|------|
|            |             | 自然賞景活動 | 文化體驗活動 | 運動型活動  | 遊樂園活動 | 其他休閒活動 | 都不喜歡、沒有特別的感覺 | 回答人數 |
| 整體         |             | 79.15  | 31.38  | 71.46  | 1.01  | 25.51  | 1.01         | 494  |
|            |             | *      |        | #      |       | #      |              |      |
| 性別         | 男           | 80.52  | 31.09  | 76.40  | 0.75  | 25.09  | 1.12         | 267  |
|            | 女           | 77.53  | 31.72  | 65.64  | 1.32  | 25.99  | 0.88         | 227  |
|            |             | *      |        | #      |       | #      |              |      |
| 年齡         | 12歲~19歲     | 72.22  | 38.89  | 50.00  | 0.00  | 22.22  | 0.00         | 18   |
|            | 20歲~29歲     | 75.93  | 41.67  | 71.30  | 1.85  | 31.48  | 0.00         | 108  |
|            | 30歲~39歲     | 83.33  | 28.79  | 65.15  | 1.52  | 23.48  | 0.76         | 132  |
|            | 40歲~49歲     | 79.21  | 30.69  | 77.23  | 0.99  | 28.71  | 0.99         | 101  |
|            | 50歲~59歲     | 84.95  | 22.58  | 78.49  | 0.00  | 24.73  | 2.15         | 93   |
|            | 60歲~69歲     | 72.41  | 24.14  | 75.86  | 0.00  | 13.79  | 3.45         | 29   |
|            | 70歲及以上      | 46.15  | 46.15  | 61.54  | 0.00  | 7.69   | 0.00         | 13   |
|            |             | *      |        | #      |       | #      |              |      |
| 教育程度       | 國(初)中及以下    | 60.98  | 26.83  | 58.54  | 0.00  | 21.95  | 4.88         | 41   |
|            | 高中、職        | 82.00  | 26.00  | 72.00  | 0.00  | 20.00  | 1.00         | 100  |
|            | 大專及以上       | 80.45  | 33.43  | 72.80  | 1.42  | 27.48  | 0.57         | 353  |
|            |             | *      |        | #      |       | #      |              |      |
| 工作別        | 專技主管人員      | 84.83  | 34.83  | 75.28  | 0.56  | 23.03  | 1.69         | 178  |
|            | 技術員/事務人員    | 75.76  | 34.85  | 65.15  | 1.52  | 37.88  | 0.00         | 66   |
|            | 服務工作人員      | 80.81  | 33.33  | 76.77  | 1.01  | 24.24  | 1.01         | 99   |
|            | 農林漁牧及體力工作者  | 75.76  | 15.15  | 72.73  | 3.03  | 18.18  | 0.00         | 33   |
|            | 家管/退休/無業    | 68.06  | 23.61  | 68.06  | 0.00  | 27.78  | 1.39         | 72   |
|            | 學生          | 78.26  | 32.61  | 58.70  | 2.17  | 21.74  | 0.00         | 46   |
|            |             | *      |        | *      |       | #      |              |      |
| 婚姻狀況       | 未婚          | 78.45  | 37.57  | 64.64  | 1.10  | 27.07  | 0.55         | 181  |
|            | 已婚          | 79.55  | 27.80  | 75.40  | 0.96  | 24.60  | 1.28         | 313  |
|            |             | *      |        | *      |       | #      |              |      |
| 個人每月平均所得   | 無經常性收入或沒有收入 | 70.41  | 28.57  | 62.24  | 1.02  | 26.53  | 2.04         | 98   |
|            | 未滿3萬元       | 76.32  | 34.21  | 65.79  | 0.00  | 28.07  | 0.88         | 114  |
|            | 3萬元~未滿5萬元   | 83.52  | 32.95  | 73.86  | 1.70  | 22.16  | 0.57         | 176  |
|            | 5萬元~未滿10萬元  | 87.95  | 27.71  | 83.13  | 1.20  | 25.30  | 0.00         | 83   |
|            | 10萬元及以上     | 65.22  | 30.43  | 78.26  | 0.00  | 34.78  | 4.35         | 23   |
|            |             | #      |        | #      |       | #      |              |      |
| 居住地區       | 北部地區        | 74.32  | 43.24  | 67.57  | 2.70  | 37.84  | 2.70         | 74   |
|            | 中部地區        | 80.37  | 23.36  | 76.64  | 0.93  | 25.23  | 0.00         | 107  |
|            | 南部地區        | 80.55  | 30.72  | 70.65  | 0.68  | 22.53  | 1.02         | 293  |
|            | 東部地區        | 100.00 | 0.00   | 100.00 | 0.00  | 0.00   | 0.00         | 1    |
|            | 金馬地區        | 80.00  | 20.00  | 60.00  | 0.00  | 20.00  | 0.00         | 5    |
|            | 國外地區        | 64.29  | 50.00  | 71.43  | 0.00  | 28.57  | 0.00         | 14   |
|            |             | *      |        | *      |       | #      |              |      |
| 調查遊憩景點     | 瑞太遊客中心      | 88.46  | 6.73   | 82.69  | 0.00  | 7.69   | 0.00         | 104  |
|            | 奮起湖         | 70.18  | 42.81  | 63.51  | 1.40  | 36.49  | 1.40         | 285  |
|            | 圓潭自然生態園區    | 94.29  | 24.76  | 81.90  | 0.95  | 13.33  | 0.95         | 105  |
|            |             | *      |        | #      |       | #      |              |      |
| 國籍         | 本國          | 79.45  | 30.82  | 71.49  | 1.05  | 25.37  | 1.05         | 477  |
|            | 外國          | 70.59  | 47.06  | 70.59  | 0.00  | 29.41  | 0.00         | 17   |
|            |             | *      |        | *      |       | #      |              |      |
| 調查月份       | 1月          | 85.71  | 61.90  | 57.14  | 9.52  | 52.38  | 0.00         | 21   |
|            | 2月          | 76.67  | 36.67  | 70.00  | 0.00  | 50.00  | 0.00         | 30   |
|            | 3月          | 75.36  | 33.33  | 37.68  | 1.45  | 11.59  | 2.90         | 69   |
|            | 4月          | 93.75  | 37.50  | 86.25  | 1.25  | 12.50  | 0.00         | 80   |
|            | 5月          | 86.67  | 33.33  | 56.67  | 3.33  | 16.67  | 3.33         | 30   |
|            | 6月          | 57.69  | 61.54  | 80.77  | 0.00  | 50.00  | 0.00         | 26   |
|            | 7月          | 83.33  | 14.58  | 68.75  | 0.00  | 14.58  | 2.08         | 48   |
|            | 8月          | 64.86  | 16.22  | 67.57  | 0.00  | 27.03  | 2.70         | 37   |
|            | 9月          | 71.88  | 37.50  | 87.50  | 0.00  | 28.13  | 0.00         | 32   |
|            | 10月         | 64.29  | 9.52   | 78.57  | 0.00  | 28.57  | 0.00         | 42   |
|            | 11月         | 84.21  | 36.84  | 84.21  | 0.00  | 21.05  | 0.00         | 38   |
|            | 12月         | 87.80  | 21.95  | 87.80  | 0.00  | 43.90  | 0.00         | 41   |
|            |             | *      |        | #      |       | #      |              |      |
| 季節         | 春季          | 83.70  | 35.87  | 75.00  | 2.17  | 47.83  | 0.00         | 92   |
|            | 夏季          | 85.47  | 35.20  | 62.57  | 1.68  | 12.85  | 1.68         | 179  |
|            | 秋季          | 71.17  | 26.13  | 71.17  | 0.00  | 27.03  | 1.80         | 111  |
|            | 冬季          | 73.21  | 26.79  | 83.04  | 0.00  | 25.89  | 0.00         | 112  |
|            |             | *      |        | #      |       | #      |              |      |
| 淡旺季        | 旺季          | 80.67  | 27.88  | 67.66  | 0.74  | 19.33  | 1.12         | 269  |
|            | 淡季          | 77.33  | 35.56  | 76.00  | 1.33  | 32.89  | 0.89         | 225  |

\* 表示經卡方檢定(Chi-square Test)，該人文變項達到統計上顯著差異( $\alpha=0.05$ )。

# 表示該人文變項組間期望值小於5的比例超過25%，因此，未做卡方檢定 (Chi-square Test)。

註1：本表已排除年齡/教育程度/工作別/婚姻狀況/個人每月平均所得/居住地區/回答不確定意見的受訪者。

註2：本表為複選情形，因此百分比加總超過100%

附表4-15-C1.1 阿里山國家風景區內喜歡的自然賞景活動項目(可複選)

| Base：喜歡自然賞景活動的受訪者 |             |                          |                        |                 |      |      |      |
|-------------------|-------------|--------------------------|------------------------|-----------------|------|------|------|
|                   |             | 觀賞海岸地質景觀、溼地生態、田園風光、溪流瀑布等 | 觀賞動、植物(如賞鳥、賞鯨豚、賞螢、賞花等) | 觀賞日出、雪景、星象等自然景觀 | 環湖賞景 | 其他   | 回答人數 |
| 整體                |             | 52.69                    | 68.29                  | 46.29           | 0.00 | 0.77 | 391  |
|                   |             | *                        |                        | #               |      |      |      |
| 性別                | 男           | 52.56                    | 73.49                  | 43.26           | 0.00 | 0.93 | 215  |
|                   | 女           | 52.84                    | 61.93                  | 50.00           | 0.00 | 0.57 | 176  |
|                   |             | *                        |                        | *               |      | #    |      |
| 年齡                | 12歲~19歲     | 53.85                    | 53.85                  | 61.54           | 0.00 | 0.00 | 13   |
|                   | 20歲~29歲     | 47.56                    | 63.41                  | 57.32           | 0.00 | 0.00 | 82   |
|                   | 30歲~39歲     | 54.55                    | 62.73                  | 53.64           | 0.00 | 0.91 | 110  |
|                   | 40歲~49歲     | 51.25                    | 67.50                  | 43.75           | 0.00 | 0.00 | 80   |
|                   | 50歲~59歲     | 53.16                    | 83.54                  | 27.85           | 0.00 | 2.53 | 79   |
|                   | 60歲~69歲     | 71.43                    | 76.19                  | 28.57           | 0.00 | 0.00 | 21   |
|                   | 70歲及以上      | 33.33                    | 50.00                  | 66.67           | 0.00 | 0.00 | 6    |
|                   |             | *                        |                        | *               |      | #    |      |
| 教育程度              | 國(初)中及以下    | 48.00                    | 68.00                  | 44.00           | 0.00 | 0.00 | 25   |
|                   | 高中、職        | 58.54                    | 64.63                  | 32.93           | 0.00 | 1.22 | 82   |
|                   | 大專及以上       | 51.41                    | 69.37                  | 50.35           | 0.00 | 0.70 | 284  |
|                   |             |                          |                        | #               |      |      |      |
| 工作別               | 專技主管人員      | 51.66                    | 76.82                  | 44.37           | 0.00 | 0.00 | 151  |
|                   | 技術員/事務人員    | 52.00                    | 62.00                  | 56.00           | 0.00 | 2.00 | 50   |
|                   | 服務工作人員      | 56.25                    | 63.75                  | 50.00           | 0.00 | 0.00 | 80   |
|                   | 農林漁牧及體力工作者  | 64.00                    | 52.00                  | 40.00           | 0.00 | 4.00 | 25   |
|                   | 家管/退休/無業    | 48.98                    | 69.39                  | 38.78           | 0.00 | 2.04 | 49   |
|                   | 學生          | 47.22                    | 61.11                  | 47.22           | 0.00 | 0.00 | 36   |
|                   |             | *                        |                        | *               |      | #    |      |
| 婚姻狀況              | 未婚          | 49.30                    | 64.08                  | 58.45           | 0.00 | 0.00 | 142  |
|                   | 已婚          | 54.62                    | 70.68                  | 39.36           | 0.00 | 1.20 | 249  |
|                   |             |                          |                        | #               |      |      |      |
| 個人每月平均所得          | 無經常性收入或沒有收入 | 50.72                    | 66.67                  | 42.03           | 0.00 | 1.45 | 69   |
|                   | 未滿3萬元       | 45.98                    | 62.07                  | 48.28           | 0.00 | 0.00 | 87   |
|                   | 3萬元~未滿5萬元   | 55.78                    | 69.39                  | 50.34           | 0.00 | 0.68 | 147  |
|                   | 5萬元~未滿10萬元  | 54.79                    | 72.60                  | 36.99           | 0.00 | 1.37 | 73   |
|                   | 10萬元及以上     | 60.00                    | 80.00                  | 60.00           | 0.00 | 0.00 | 15   |
|                   |             | #                        | #                      | #               | #    |      |      |
| 居住地區              | 北部地區        | 50.91                    | 56.36                  | 56.36           | 0.00 | 1.82 | 55   |
|                   | 中部地區        | 59.30                    | 59.30                  | 46.51           | 0.00 | 0.00 | 86   |
|                   | 南部地區        | 50.85                    | 73.73                  | 41.53           | 0.00 | 0.85 | 236  |
|                   | 東部地區        | 100.00                   | 100.00                 | 100.00          | 0.00 | 0.00 | 1    |
|                   | 金馬地區        | 0.00                     | 100.00                 | 100.00          | 0.00 | 0.00 | 4    |
|                   | 國外地區        | 66.67                    | 66.67                  | 77.78           | 0.00 | 0.00 | 9    |
|                   |             | *                        | *                      | *               | #    |      |      |
| 調查遊憩景點            | 瑞太遊客中心      | 39.13                    | 76.09                  | 27.17           | 0.00 | 0.00 | 92   |
|                   | 奮起湖         | 55.00                    | 56.00                  | 61.00           | 0.00 | 1.00 | 200  |
|                   | 圓潭自然生態園區    | 60.61                    | 85.86                  | 34.34           | 0.00 | 1.01 | 99   |
|                   |             | *                        |                        | *               |      | #    |      |
| 國籍                | 本國          | 52.77                    | 68.60                  | 45.12           | 0.00 | 0.79 | 379  |
|                   | 外國          | 50.00                    | 58.33                  | 83.33           | 0.00 | 0.00 | 12   |
|                   |             | *                        | *                      | *               | #    |      |      |
| 調查月份              | 1月          | 33.33                    | 44.44                  | 72.22           | 0.00 | 0.00 | 18   |
|                   | 2月          | 43.48                    | 69.57                  | 56.52           | 0.00 | 0.00 | 23   |
|                   | 3月          | 23.08                    | 80.77                  | 46.15           | 0.00 | 0.00 | 52   |
|                   | 4月          | 60.00                    | 82.67                  | 36.00           | 0.00 | 0.00 | 75   |
|                   | 5月          | 69.23                    | 57.69                  | 30.77           | 0.00 | 0.00 | 26   |
|                   | 6月          | 53.33                    | 73.33                  | 40.00           | 0.00 | 0.00 | 15   |
|                   | 7月          | 45.00                    | 57.50                  | 45.00           | 0.00 | 2.50 | 40   |
|                   | 8月          | 62.50                    | 70.83                  | 33.33           | 0.00 | 0.00 | 24   |
|                   | 9月          | 39.13                    | 78.26                  | 34.78           | 0.00 | 0.00 | 23   |
|                   | 10月         | 74.07                    | 40.74                  | 59.26           | 0.00 | 0.00 | 27   |
|                   | 11月         | 43.75                    | 56.25                  | 56.25           | 0.00 | 0.00 | 32   |
|                   | 12月         | 86.11                    | 72.22                  | 61.11           | 0.00 | 5.56 | 36   |
|                   |             | *                        |                        | *               |      | #    |      |
| 季節                | 春季          | 61.04                    | 64.94                  | 62.34           | 0.00 | 2.60 | 77   |
|                   | 夏季          | 49.02                    | 77.78                  | 38.56           | 0.00 | 0.00 | 153  |
|                   | 秋季          | 51.90                    | 64.56                  | 40.51           | 0.00 | 1.27 | 79   |
|                   | 冬季          | 52.44                    | 57.32                  | 51.22           | 0.00 | 0.00 | 82   |
|                   |             |                          |                        | #               |      |      |      |
| 淡旺季               | 旺季          | 48.39                    | 70.97                  | 45.16           | 0.00 | 0.46 | 217  |
|                   | 淡季          | 58.05                    | 64.94                  | 47.70           | 0.00 | 1.15 | 174  |

\* 表示經卡方檢定(Chi-square Test)，該人文變項達到統計上顯著差異( $\alpha=0.05$ )。

# 表示該人文變項組間期望值小於5的比例超過25%，因此，未做卡方檢定 (Chi-square Test)。

註1：本表已排除年齡/教育程度/工作別/婚姻狀況/個人每月平均所得/居住地區/回答不確定意見的受訪者。

註2：本表為複選情形，因此百分比加總超過100%

附表4-15-C1.2 阿里山國家風景區內喜歡的文化體驗活動項目(可複選)

| Base：喜歡文化體驗活動的受訪者 |             |        |             |                    |                         |                        |         |         |        |       |                   |      |      |
|-------------------|-------------|--------|-------------|--------------------|-------------------------|------------------------|---------|---------|--------|-------|-------------------|------|------|
|                   |             | 觀賞文化古蹟 | 節慶活動及表演節目欣賞 | 參觀展覽(如博覽會、美食展、旅展等) | 傳統技藝學習(如竹藝、陶藝、手工染布、編織等) | 農村生活體驗(如採摘蔬果、柿餅製作、擂茶等) | 參觀漁村、聚落 | 原住民文化體驗 | 鐵道懷舊   | 宗教活動  | 戰地文化體驗(如：馬祖國家風景區) | 其他   | 回答人數 |
| 整體                |             | 24.52  | 9.03        | 4.52               | 0.00                    | 0.00                   | 3.23    | 16.77   | 78.06  | 5.16  | 0.00              | 0.00 | 155  |
|                   |             | #      | #           | #                  | #                       | #                      | #       | #       | #      | #     | #                 | #    |      |
| 性別                | 男           | 28.92  | 9.64        | 6.02               | 0.00                    | 0.00                   | 3.61    | 19.28   | 77.11  | 6.02  | 0.00              | 0.00 | 83   |
|                   | 女           | 19.44  | 8.33        | 2.78               | 0.00                    | 0.00                   | 2.78    | 13.89   | 79.17  | 4.17  | 0.00              | 0.00 | 72   |
|                   |             | #      | #           | #                  | #                       | #                      | #       | #       | #      | #     | #                 | #    |      |
| 年齡                | 12歲~19歲     | 14.29  | 14.29       | 14.29              | 0.00                    | 0.00                   | 0.00    | 28.57   | 85.71  | 14.29 | 0.00              | 0.00 | 7    |
|                   | 20歲~29歲     | 24.44  | 4.44        | 2.22               | 0.00                    | 0.00                   | 2.22    | 13.33   | 84.44  | 2.22  | 0.00              | 0.00 | 45   |
|                   | 30歲~39歲     | 26.32  | 5.26        | 0.00               | 0.00                    | 0.00                   | 7.89    | 21.05   | 73.68  | 7.89  | 0.00              | 0.00 | 38   |
|                   | 40歲~49歲     | 25.81  | 16.13       | 6.45               | 0.00                    | 0.00                   | 0.00    | 3.23    | 80.65  | 3.23  | 0.00              | 0.00 | 31   |
|                   | 50歲~59歲     | 23.81  | 14.29       | 14.29              | 0.00                    | 0.00                   | 4.76    | 28.57   | 66.67  | 4.76  | 0.00              | 0.00 | 21   |
|                   | 60歲~69歲     | 0.00   | 14.29       | 0.00               | 0.00                    | 0.00                   | 0.00    | 0.00    | 71.43  | 14.29 | 0.00              | 0.00 | 7    |
|                   | 70歲及以上      | 50.00  | 0.00        | 0.00               | 0.00                    | 0.00                   | 0.00    | 50.00   | 83.33  | 0.00  | 0.00              | 0.00 | 6    |
|                   |             | #      | #           | #                  | #                       | #                      | #       | #       | #      | #     | #                 | #    |      |
| 教育程度              | 國(初)中及以下    | 27.27  | 9.09        | 0.00               | 0.00                    | 0.00                   | 0.00    | 27.27   | 72.73  | 9.09  | 0.00              | 0.00 | 11   |
|                   | 高中、職        | 15.38  | 3.85        | 3.85               | 0.00                    | 0.00                   | 0.00    | 11.54   | 88.46  | 0.00  | 0.00              | 0.00 | 26   |
|                   | 大專及以上       | 26.27  | 10.17       | 5.08               | 0.00                    | 0.00                   | 4.24    | 16.95   | 76.27  | 5.93  | 0.00              | 0.00 | 118  |
|                   |             | #      | #           | #                  | #                       | #                      | #       | #       | #      | #     | #                 | #    |      |
| 工作別               | 專技主管人員      | 32.26  | 14.52       | 6.45               | 0.00                    | 0.00                   | 6.45    | 16.13   | 64.52  | 4.84  | 0.00              | 0.00 | 62   |
|                   | 技術員/事務人員    | 17.39  | 0.00        | 4.35               | 0.00                    | 0.00                   | 0.00    | 17.39   | 86.96  | 8.70  | 0.00              | 0.00 | 23   |
|                   | 服務工作人員      | 21.21  | 6.06        | 3.03               | 0.00                    | 0.00                   | 3.03    | 15.15   | 87.88  | 0.00  | 0.00              | 0.00 | 33   |
|                   | 農林漁牧及體力工作者  | 0.00   | 20.00       | 0.00               | 0.00                    | 0.00                   | 0.00    | 0.00    | 80.00  | 0.00  | 0.00              | 0.00 | 5    |
|                   | 家管/退休/無業    | 29.41  | 5.88        | 0.00               | 0.00                    | 0.00                   | 0.00    | 17.65   | 82.35  | 5.88  | 0.00              | 0.00 | 17   |
|                   | 學生          | 13.33  | 6.67        | 6.67               | 0.00                    | 0.00                   | 0.00    | 26.67   | 93.33  | 13.33 | 0.00              | 0.00 | 15   |
|                   |             | #      | #           | #                  | #                       | #                      | #       | #       | #      | #     | #                 | #    |      |
| 婚姻狀況              | 未婚          | 23.53  | 5.88        | 2.94               | 0.00                    | 0.00                   | 4.41    | 16.18   | 85.29  | 4.41  | 0.00              | 0.00 | 68   |
|                   | 已婚          | 25.29  | 11.49       | 5.75               | 0.00                    | 0.00                   | 2.30    | 17.24   | 72.41  | 5.75  | 0.00              | 0.00 | 87   |
|                   |             | *      | #           | #                  | #                       | #                      | #       | #       | *      | #     | #                 | #    |      |
| 個人每月平均所得          | 無經常性收入或沒有收入 | 25.00  | 7.14        | 3.57               | 0.00                    | 0.00                   | 0.00    | 17.86   | 85.71  | 7.14  | 0.00              | 0.00 | 28   |
|                   | 未滿3萬元       | 10.26  | 2.56        | 0.00               | 0.00                    | 0.00                   | 2.56    | 17.95   | 89.74  | 5.13  | 0.00              | 0.00 | 39   |
|                   | 3萬元~未滿5萬元   | 22.41  | 8.62        | 3.45               | 0.00                    | 0.00                   | 3.45    | 8.62    | 77.59  | 1.72  | 0.00              | 0.00 | 58   |
|                   | 5萬元~未滿10萬元  | 47.83  | 21.74       | 13.04              | 0.00                    | 0.00                   | 8.70    | 30.43   | 52.17  | 13.04 | 0.00              | 0.00 | 23   |
|                   | 10萬元及以上     | 42.86  | 14.29       | 14.29              | 0.00                    | 0.00                   | 0.00    | 28.57   | 71.43  | 0.00  | 0.00              | 0.00 | 7    |
|                   |             | #      | #           | #                  | #                       | #                      | #       | #       | #      | #     | #                 | #    |      |
| 居住地區              | 北部地區        | 37.50  | 9.38        | 6.25               | 0.00                    | 0.00                   | 0.00    | 18.75   | 84.38  | 6.25  | 0.00              | 0.00 | 32   |
|                   | 中部地區        | 20.00  | 20.00       | 4.00               | 0.00                    | 0.00                   | 8.00    | 16.00   | 72.00  | 16.00 | 0.00              | 0.00 | 25   |
|                   | 南部地區        | 21.11  | 6.67        | 4.44               | 0.00                    | 0.00                   | 2.22    | 15.56   | 76.67  | 2.22  | 0.00              | 0.00 | 90   |
|                   | 東部地區        | --     | --          | --                 | --                      | --                     | --      | --      | --     | --    | --                | --   | 0    |
|                   | 金馬地區        | 0.00   | 0.00        | 0.00               | 0.00                    | 0.00                   | 0.00    | 0.00    | 100.00 | 0.00  | 0.00              | 0.00 | 1    |
|                   | 國外地區        | 28.57  | 0.00        | 0.00               | 0.00                    | 0.00                   | 14.29   | 28.57   | 85.71  | 0.00  | 0.00              | 0.00 | 7    |
|                   |             | #      | #           | #                  | #                       | #                      | #       | #       | *      | #     | #                 | #    |      |
| 調查遊憩景點            | 瑞太遊客中心      | 28.57  | 28.57       | 28.57              | 0.00                    | 0.00                   | 0.00    | 28.57   | 28.57  | 14.29 | 0.00              | 0.00 | 7    |
|                   | 奮起湖         | 25.41  | 7.38        | 2.46               | 0.00                    | 0.00                   | 4.10    | 17.21   | 83.61  | 5.74  | 0.00              | 0.00 | 122  |
|                   | 圓潭自然生態園區    | 19.23  | 11.54       | 7.69               | 0.00                    | 0.00                   | 0.00    | 11.54   | 65.38  | 0.00  | 0.00              | 0.00 | 26   |
|                   |             | #      | #           | #                  | #                       | #                      | #       | #       | *      | #     | #                 | #    |      |
| 國籍                | 本國          | 24.49  | 9.52        | 4.76               | 0.00                    | 0.00                   | 2.72    | 15.65   | 78.23  | 5.44  | 0.00              | 0.00 | 147  |
|                   | 外國          | 25.00  | 0.00        | 0.00               | 0.00                    | 0.00                   | 12.50   | 37.50   | 75.00  | 0.00  | 0.00              | 0.00 | 8    |
|                   |             | #      | #           | #                  | #                       | #                      | #       | #       | #      | #     | #                 | #    |      |
| 調查月份              | 1月          | 23.08  | 7.69        | 0.00               | 0.00                    | 0.00                   | 0.00    | 30.77   | 76.92  | 7.69  | 0.00              | 0.00 | 13   |
|                   | 2月          | 45.45  | 18.18       | 0.00               | 0.00                    | 0.00                   | 0.00    | 36.36   | 45.45  | 0.00  | 0.00              | 0.00 | 11   |
|                   | 3月          | 13.04  | 0.00        | 0.00               | 0.00                    | 0.00                   | 4.35    | 17.39   | 82.61  | 8.70  | 0.00              | 0.00 | 23   |
|                   | 4月          | 16.67  | 6.67        | 0.00               | 0.00                    | 0.00                   | 3.33    | 0.00    | 90.00  | 6.67  | 0.00              | 0.00 | 30   |
|                   | 5月          | 10.00  | 20.00       | 10.00              | 0.00                    | 0.00                   | 10.00   | 10.00   | 90.00  | 10.00 | 0.00              | 0.00 | 10   |
|                   | 6月          | 6.25   | 0.00        | 0.00               | 0.00                    | 0.00                   | 0.00    | 6.25    | 100.00 | 6.25  | 0.00              | 0.00 | 16   |
|                   | 7月          | 14.29  | 28.57       | 0.00               | 0.00                    | 0.00                   | 0.00    | 0.00    | 85.71  | 0.00  | 0.00              | 0.00 | 7    |
|                   | 8月          | 66.67  | 0.00        | 16.67              | 0.00                    | 0.00                   | 0.00    | 50.00   | 83.33  | 0.00  | 0.00              | 0.00 | 6    |
|                   | 9月          | 25.00  | 0.00        | 0.00               | 0.00                    | 0.00                   | 0.00    | 16.67   | 100.00 | 0.00  | 0.00              | 0.00 | 12   |
|                   | 10月         | 75.00  | 0.00        | 0.00               | 0.00                    | 0.00                   | 25.00   | 50.00   | 50.00  | 0.00  | 0.00              | 0.00 | 4    |
|                   | 11月         | 35.71  | 7.14        | 21.43              | 0.00                    | 0.00                   | 0.00    | 14.29   | 35.71  | 7.14  | 0.00              | 0.00 | 14   |
|                   | 12月         | 44.44  | 44.44       | 22.22              | 0.00                    | 0.00                   | 11.11   | 33.33   | 55.56  | 0.00  | 0.00              | 0.00 | 9    |
|                   |             | *      | #           | #                  | #                       | #                      | #       | *       | *      | #     | #                 | #    |      |
| 季節                | 春季          | 36.36  | 21.21       | 6.06               | 0.00                    | 0.00                   | 3.03    | 33.33   | 60.61  | 3.03  | 0.00              | 0.00 | 33   |
|                   | 夏季          | 14.29  | 6.35        | 1.59               | 0.00                    | 0.00                   | 4.76    | 7.94    | 87.30  | 7.94  | 0.00              | 0.00 | 63   |
|                   | 秋季          | 20.69  | 6.90        | 3.45               | 0.00                    | 0.00                   | 0.00    | 13.79   | 93.10  | 3.45  | 0.00              | 0.00 | 29   |
|                   | 冬季          | 36.67  | 3.33        | 10.00              | 0.00                    | 0.00                   | 3.33    | 20.00   | 63.33  | 3.33  | 0.00              | 0.00 | 30   |
|                   |             | #      | #           | #                  | #                       | #                      | #       | #       | #      | #     | #                 | #    |      |
| 淡旺季               | 旺季          | 22.67  | 8.00        | 0.00               | 0.00                    | 0.00                   | 4.00    | 13.33   | 78.67  | 5.33  | 0.00              | 0.00 | 75   |
|                   | 淡季          | 26.25  | 10.00       | 8.75               | 0.00                    | 0.00                   | 2.50    | 20.00   | 77.50  | 5.00  | 0.00              | 0.00 | 80   |

\* 表示經卡方檢定(Chi-square Test)，該人文變項達到統計上顯著差異( $\alpha=0.05$ )。

# 表示該人文變項組間期望值小於5的比例超過25%，因此，未做卡方檢定 (Chi-square Test)。

註1：本表已排除年齡/教育程度/工作別/婚姻狀況/個人每月平均所得/居住地區/回答不確定意見的受訪者。

註2：本表為複選情形，因此百分比加總超過100%

附表4-15-C1.3 阿里山國家風景區內喜歡的運動型活動項目(可複選)

| Base：喜歡運動型活動的受訪者 |             |                             |       |             |       |      |      |                                |      |      |      |                           |                   |      |
|------------------|-------------|-----------------------------|-------|-------------|-------|------|------|--------------------------------|------|------|------|---------------------------|-------------------|------|
|                  |             | 游泳戲水、<br>潛水、衝浪、滑水、<br>水上摩托車 | 泛舟、划船 | 乘坐遊艇、<br>渡輪 | 溯溪    | 釣魚   | 飛行傘  | 業餘球類運動<br>(如高爾夫、網球、<br>籃球、羽球等) | 攀岩   | 滑草   | 其他   | 露營、登山、<br>森林步道健行(含<br>散步) | 乘車(汽機車、<br>自行車)兜風 | 回答人數 |
| 整體               |             | 0.00                        | 0.00  | 0.00        | 2.55  | 0.00 | 0.00 | 0.00                           | 0.00 | 0.00 | 0.28 | 96.60                     | 3.40              | 353  |
|                  |             | #                           | #     | #           | #     | #    | #    | #                              | #    | #    | #    | #                         | #                 | #    |
| 性別               | 男           | 0.00                        | 0.00  | 0.00        | 2.45  | 0.00 | 0.00 | 0.00                           | 0.00 | 0.00 | 0.49 | 96.08                     | 4.90              | 204  |
|                  | 女           | 0.00                        | 0.00  | 0.00        | 2.68  | 0.00 | 0.00 | 0.00                           | 0.00 | 0.00 | 0.00 | 97.32                     | 1.34              | 149  |
|                  |             | #                           | #     | #           | #     | #    | #    | #                              | #    | #    | #    | #                         | #                 | #    |
| 年齡               | 12歲~19歲     | 0.00                        | 0.00  | 0.00        | 11.11 | 0.00 | 0.00 | 0.00                           | 0.00 | 0.00 | 0.00 | 88.89                     | 0.00              | 9    |
|                  | 20歲~29歲     | 0.00                        | 0.00  | 0.00        | 6.49  | 0.00 | 0.00 | 0.00                           | 0.00 | 0.00 | 0.00 | 92.21                     | 3.90              | 77   |
|                  | 30歲~39歲     | 0.00                        | 0.00  | 0.00        | 3.49  | 0.00 | 0.00 | 0.00                           | 0.00 | 0.00 | 0.00 | 97.67                     | 3.49              | 86   |
|                  | 40歲~49歲     | 0.00                        | 0.00  | 0.00        | 0.00  | 0.00 | 0.00 | 0.00                           | 0.00 | 0.00 | 1.28 | 100.00                    | 0.00              | 78   |
|                  | 50歲~59歲     | 0.00                        | 0.00  | 0.00        | 0.00  | 0.00 | 0.00 | 0.00                           | 0.00 | 0.00 | 0.00 | 95.89                     | 8.22              | 73   |
|                  | 60歲~69歲     | 0.00                        | 0.00  | 0.00        | 0.00  | 0.00 | 0.00 | 0.00                           | 0.00 | 0.00 | 0.00 | 100.00                    | 0.00              | 22   |
|                  | 70歲及以上      | 0.00                        | 0.00  | 0.00        | 0.00  | 0.00 | 0.00 | 0.00                           | 0.00 | 0.00 | 0.00 | 100.00                    | 0.00              | 8    |
|                  |             | #                           | #     | #           | #     | #    | #    | #                              | #    | #    | #    | #                         | #                 | #    |
| 教育程度             | 國(初)中及以下    | 0.00                        | 0.00  | 0.00        | 0.00  | 0.00 | 0.00 | 0.00                           | 0.00 | 0.00 | 0.00 | 100.00                    | 0.00              | 24   |
|                  | 高中、職        | 0.00                        | 0.00  | 0.00        | 0.00  | 0.00 | 0.00 | 0.00                           | 0.00 | 0.00 | 0.00 | 98.61                     | 2.78              | 72   |
|                  | 大專及以上       | 0.00                        | 0.00  | 0.00        | 3.50  | 0.00 | 0.00 | 0.00                           | 0.00 | 0.00 | 0.39 | 95.72                     | 3.89              | 257  |
|                  |             | #                           | #     | #           | #     | #    | #    | #                              | #    | #    | #    | #                         | #                 | #    |
| 工作別              | 專技主管人員      | 0.00                        | 0.00  | 0.00        | 2.99  | 0.00 | 0.00 | 0.00                           | 0.00 | 0.00 | 0.75 | 96.27                     | 5.97              | 134  |
|                  | 技術員/事務人員    | 0.00                        | 0.00  | 0.00        | 0.00  | 0.00 | 0.00 | 0.00                           | 0.00 | 0.00 | 0.00 | 97.67                     | 4.65              | 43   |
|                  | 服務工作人員      | 0.00                        | 0.00  | 0.00        | 3.95  | 0.00 | 0.00 | 0.00                           | 0.00 | 0.00 | 0.00 | 94.74                     | 1.32              | 76   |
|                  | 農林漁牧及體力工作者  | 0.00                        | 0.00  | 0.00        | 4.17  | 0.00 | 0.00 | 0.00                           | 0.00 | 0.00 | 0.00 | 95.83                     | 0.00              | 24   |
|                  | 家管/退休/無業    | 0.00                        | 0.00  | 0.00        | 0.00  | 0.00 | 0.00 | 0.00                           | 0.00 | 0.00 | 0.00 | 100.00                    | 2.04              | 49   |
|                  | 學生          | 0.00                        | 0.00  | 0.00        | 3.70  | 0.00 | 0.00 | 0.00                           | 0.00 | 0.00 | 0.00 | 96.30                     | 0.00              | 27   |
|                  |             | #                           | #     | #           | #     | #    | #    | #                              | #    | #    | #    | #                         | #                 | #    |
| 婚姻狀況             | 未婚          | 0.00                        | 0.00  | 0.00        | 5.98  | 0.00 | 0.00 | 0.00                           | 0.00 | 0.00 | 0.85 | 93.16                     | 2.56              | 117  |
|                  | 已婚          | 0.00                        | 0.00  | 0.00        | 0.85  | 0.00 | 0.00 | 0.00                           | 0.00 | 0.00 | 0.00 | 98.31                     | 3.81              | 236  |
|                  |             | #                           | #     | #           | #     | #    | #    | #                              | #    | #    | #    | #                         | #                 | #    |
| 個人每月平均所得         | 無經常性收入或沒有收入 | 0.00                        | 0.00  | 0.00        | 1.64  | 0.00 | 0.00 | 0.00                           | 0.00 | 0.00 | 0.00 | 98.36                     | 1.64              | 61   |
|                  | 未滿3萬元       | 0.00                        | 0.00  | 0.00        | 4.00  | 0.00 | 0.00 | 0.00                           | 0.00 | 0.00 | 0.00 | 94.67                     | 2.67              | 75   |
|                  | 3萬元~未滿5萬元   | 0.00                        | 0.00  | 0.00        | 3.08  | 0.00 | 0.00 | 0.00                           | 0.00 | 0.00 | 0.00 | 96.92                     | 0.00              | 130  |
|                  | 5萬元~未滿10萬元  | 0.00                        | 0.00  | 0.00        | 1.45  | 0.00 | 0.00 | 0.00                           | 0.00 | 0.00 | 1.45 | 98.55                     | 8.70              | 69   |
|                  | 10萬元及以上     | 0.00                        | 0.00  | 0.00        | 0.00  | 0.00 | 0.00 | 0.00                           | 0.00 | 0.00 | 0.00 | 88.89                     | 16.67             | 18   |
|                  |             | #                           | #     | #           | #     | #    | #    | #                              | #    | #    | #    | #                         | #                 | #    |
| 居住地區             | 北部地區        | 0.00                        | 0.00  | 0.00        | 6.00  | 0.00 | 0.00 | 0.00                           | 0.00 | 0.00 | 0.00 | 94.00                     | 4.00              | 50   |
|                  | 中部地區        | 0.00                        | 0.00  | 0.00        | 1.22  | 0.00 | 0.00 | 0.00                           | 0.00 | 0.00 | 1.22 | 97.56                     | 4.88              | 82   |
|                  | 南部地區        | 0.00                        | 0.00  | 0.00        | 2.42  | 0.00 | 0.00 | 0.00                           | 0.00 | 0.00 | 0.00 | 96.62                     | 2.42              | 207  |
|                  | 東部地區        | 0.00                        | 0.00  | 0.00        | 0.00  | 0.00 | 0.00 | 0.00                           | 0.00 | 0.00 | 0.00 | 100.00                    | 0.00              | 1    |
|                  | 金馬地區        | 0.00                        | 0.00  | 0.00        | 0.00  | 0.00 | 0.00 | 0.00                           | 0.00 | 0.00 | 0.00 | 100.00                    | 0.00              | 3    |
|                  | 國外地區        | 0.00                        | 0.00  | 0.00        | 0.00  | 0.00 | 0.00 | 0.00                           | 0.00 | 0.00 | 0.00 | 100.00                    | 10.00             | 10   |
|                  |             | #                           | #     | #           | #     | #    | #    | #                              | #    | #    | #    | #                         | #                 | #    |
| 調查遊憩景點           | 瑞太遊客中心      | 0.00                        | 0.00  | 0.00        | 0.00  | 0.00 | 0.00 | 0.00                           | 0.00 | 0.00 | 1.16 | 100.00                    | 2.33              | 86   |
|                  | 奮起湖         | 0.00                        | 0.00  | 0.00        | 4.42  | 0.00 | 0.00 | 0.00                           | 0.00 | 0.00 | 0.00 | 94.48                     | 3.31              | 181  |
|                  | 圓潭自然生態園區    | 0.00                        | 0.00  | 0.00        | 1.16  | 0.00 | 0.00 | 0.00                           | 0.00 | 0.00 | 0.00 | 97.67                     | 4.65              | 86   |
|                  |             | #                           | #     | #           | #     | #    | #    | #                              | #    | #    | #    | #                         | #                 | #    |
| 國籍               | 本國          | 0.00                        | 0.00  | 0.00        | 2.64  | 0.00 | 0.00 | 0.00                           | 0.00 | 0.00 | 0.29 | 96.48                     | 2.93              | 341  |
|                  | 外國          | 0.00                        | 0.00  | 0.00        | 0.00  | 0.00 | 0.00 | 0.00                           | 0.00 | 0.00 | 0.00 | 100.00                    | 16.67             | 12   |
|                  |             | #                           | #     | #           | #     | #    | #    | #                              | #    | #    | #    | #                         | #                 | #    |
| 調查月份             | 1月          | 0.00                        | 0.00  | 0.00        | 16.67 | 0.00 | 0.00 | 0.00                           | 0.00 | 0.00 | 0.00 | 75.00                     | 8.33              | 12   |
|                  | 2月          | 0.00                        | 0.00  | 0.00        | 0.00  | 0.00 | 0.00 | 0.00                           | 0.00 | 0.00 | 0.00 | 85.71                     | 14.29             | 21   |
|                  | 3月          | 0.00                        | 0.00  | 0.00        | 0.00  | 0.00 | 0.00 | 0.00                           | 0.00 | 0.00 | 0.00 | 100.00                    | 0.00              | 26   |
|                  | 4月          | 0.00                        | 0.00  | 0.00        | 8.70  | 0.00 | 0.00 | 0.00                           | 0.00 | 0.00 | 0.00 | 94.20                     | 2.90              | 69   |
|                  | 5月          | 0.00                        | 0.00  | 0.00        | 5.88  | 0.00 | 0.00 | 0.00                           | 0.00 | 0.00 | 0.00 | 94.12                     | 5.88              | 17   |
|                  | 6月          | 0.00                        | 0.00  | 0.00        | 0.00  | 0.00 | 0.00 | 0.00                           | 0.00 | 0.00 | 0.00 | 100.00                    | 0.00              | 21   |
|                  | 7月          | 0.00                        | 0.00  | 0.00        | 0.00  | 0.00 | 0.00 | 0.00                           | 0.00 | 0.00 | 0.00 | 100.00                    | 0.00              | 33   |
|                  | 8月          | 0.00                        | 0.00  | 0.00        | 0.00  | 0.00 | 0.00 | 0.00                           | 0.00 | 0.00 | 0.00 | 100.00                    | 0.00              | 25   |
|                  | 9月          | 0.00                        | 0.00  | 0.00        | 0.00  | 0.00 | 0.00 | 0.00                           | 0.00 | 0.00 | 0.00 | 100.00                    | 0.00              | 28   |
|                  | 10月         | 0.00                        | 0.00  | 0.00        | 0.00  | 0.00 | 0.00 | 0.00                           | 0.00 | 0.00 | 0.00 | 100.00                    | 3.03              | 33   |
|                  | 11月         | 0.00                        | 0.00  | 0.00        | 0.00  | 0.00 | 0.00 | 0.00                           | 0.00 | 0.00 | 0.00 | 96.88                     | 9.38              | 32   |
|                  | 12月         | 0.00                        | 0.00  | 0.00        | 0.00  | 0.00 | 0.00 | 0.00                           | 0.00 | 0.00 | 2.78 | 100.00                    | 2.78              | 36   |
|                  |             | #                           | #     | #           | #     | #    | #    | #                              | #    | #    | #    | #                         | #                 | #    |
| 季節               | 春季          | 0.00                        | 0.00  | 0.00        | 2.90  | 0.00 | 0.00 | 0.00                           | 0.00 | 0.00 | 1.45 | 91.30                     | 7.25              | 69   |
|                  | 夏季          | 0.00                        | 0.00  | 0.00        | 6.25  | 0.00 | 0.00 | 0.00                           | 0.00 | 0.00 | 0.00 | 95.54                     | 2.68              | 112  |
|                  | 秋季          | 0.00                        | 0.00  | 0.00        | 0.00  | 0.00 | 0.00 | 0.00                           | 0.00 | 0.00 | 0.00 | 100.00                    | 0.00              | 79   |
|                  | 冬季          | 0.00                        | 0.00  | 0.00        | 0.00  | 0.00 | 0.00 | 0.00                           | 0.00 | 0.00 | 0.00 | 98.92                     | 4.30              | 93   |
|                  |             | #                           | #     | #           | #     | #    | #    | #                              | #    | #    | #    | #                         | #                 | #    |
| 淡旺季              | 旺季          | 0.00                        | 0.00  | 0.00        | 3.30  | 0.00 | 0.00 | 0.00                           | 0.00 | 0.00 | 0.00 | 96.15                     | 3.30              | 182  |
|                  | 淡季          | 0.00                        | 0.00  | 0.00        | 1.75  | 0.00 | 0.00 | 0.00                           | 0.00 | 0.00 | 0.58 | 97.08                     | 3.51              | 171  |

\* 表示經卡方檢定(Chi-square Test)，該人文變項達到統計上顯著差異(α=0.05)。

# 表示該人文變項組間期望值小於5的比例超過25%，因此，未做卡方檢定 (Chi-square Test)。

註1：本表已排除年齡/教育程度/工作別/婚姻狀況/個人每月平均所得/居住地區/回答不確定意見的受訪者。

註2：本表為複選情形，因此百分比加總超過100%



附表4-15-C1.4 阿里山國家風景區內喜歡的遊樂園活動項目(可複選)

| Base：喜歡遊樂園活動的受訪者 |             |                             |                  |      |      |
|------------------|-------------|-----------------------------|------------------|------|------|
|                  |             | 機械遊樂活動 (如碰碰車、雲霄飛車、滑水道、空中纜車) | 一般遊樂活動 (非機械遊樂活動) | 其他   | 回答人數 |
| 整體               |             | 0.00                        | 100.00           | 0.00 | 5    |
| #                |             |                             |                  |      |      |
| 性別               | 男           | 0.00                        | 100.00           | 0.00 | 2    |
|                  | 女           | 0.00                        | 100.00           | 0.00 | 3    |
| #                |             |                             |                  |      |      |
| 年齡               | 12歲~19歲     | --                          | --               | --   | 0    |
|                  | 20歲~29歲     | 0.00                        | 100.00           | 0.00 | 2    |
|                  | 30歲~39歲     | 0.00                        | 100.00           | 0.00 | 2    |
|                  | 40歲~49歲     | 0.00                        | 100.00           | 0.00 | 1    |
|                  | 50歲~59歲     | --                          | --               | --   | 0    |
|                  | 60歲~69歲     | --                          | --               | --   | 0    |
|                  | 70歲及以上      | --                          | --               | --   | 0    |
| #                |             |                             |                  |      |      |
| 教育程度             | 國(初)中及以下    | --                          | --               | --   | 0    |
|                  | 高中、職        | --                          | --               | --   | 0    |
|                  | 大專及以上       | 0.00                        | 100.00           | 0.00 | 5    |
| #                |             |                             |                  |      |      |
| 工作別              | 專技主管人員      | 0.00                        | 100.00           | 0.00 | 1    |
|                  | 技術員/事務人員    | 0.00                        | 100.00           | 0.00 | 1    |
|                  | 服務工作人員      | 0.00                        | 100.00           | 0.00 | 1    |
|                  | 農林漁牧及體力工作者  | 0.00                        | 100.00           | 0.00 | 1    |
|                  | 家管/退休/無業    | --                          | --               | --   | 0    |
|                  | 學生          | 0.00                        | 100.00           | 0.00 | 1    |
| #                |             |                             |                  |      |      |
| 婚姻狀況             | 未婚          | 0.00                        | 100.00           | 0.00 | 2    |
|                  | 已婚          | 0.00                        | 100.00           | 0.00 | 3    |
| #                |             |                             |                  |      |      |
| 個人每月平均所得         | 無經常性收入或沒有收入 | 0.00                        | 100.00           | 0.00 | 1    |
|                  | 未滿3萬元       | --                          | --               | --   | 0    |
|                  | 3萬元~未滿5萬元   | 0.00                        | 100.00           | 0.00 | 3    |
|                  | 5萬元~未滿10萬元  | 0.00                        | 100.00           | 0.00 | 1    |
|                  | 10萬元及以上     | --                          | --               | --   | 0    |
| #                |             |                             |                  |      |      |
| 居住地區             | 北部地區        | 0.00                        | 100.00           | 0.00 | 2    |
|                  | 中部地區        | 0.00                        | 100.00           | 0.00 | 1    |
|                  | 南部地區        | 0.00                        | 100.00           | 0.00 | 2    |
|                  | 東部地區        | --                          | --               | --   | 0    |
|                  | 金馬地區        | --                          | --               | --   | 0    |
|                  | 國外地區        | --                          | --               | --   | 0    |
| #                |             |                             |                  |      |      |
| 調查遊憩景點           | 瑞太遊客中心      | --                          | --               | --   | 0    |
|                  | 奮起湖         | 0.00                        | 100.00           | 0.00 | 4    |
|                  | 圓潭自然生態園區    | 0.00                        | 100.00           | 0.00 | 1    |
| #                |             |                             |                  |      |      |
| 國籍               | 本國          | 0.00                        | 100.00           | 0.00 | 5    |
|                  | 外國          | --                          | --               | --   | 0    |
| #                |             |                             |                  |      |      |
| 調查月份             | 1月          | 0.00                        | 100.00           | 0.00 | 2    |
|                  | 2月          | --                          | --               | --   | 0    |
|                  | 3月          | 0.00                        | 100.00           | 0.00 | 1    |
|                  | 4月          | 0.00                        | 100.00           | 0.00 | 1    |
|                  | 5月          | 0.00                        | 100.00           | 0.00 | 1    |
|                  | 6月          | --                          | --               | --   | 0    |
|                  | 7月          | --                          | --               | --   | 0    |
|                  | 8月          | --                          | --               | --   | 0    |
|                  | 9月          | --                          | --               | --   | 0    |
|                  | 10月         | --                          | --               | --   | 0    |
|                  | 11月         | --                          | --               | --   | 0    |
|                  | 12月         | --                          | --               | --   | 0    |
| #                |             |                             |                  |      |      |
| 季節               | 春季          | 0.00                        | 100.00           | 0.00 | 2    |
|                  | 夏季          | 0.00                        | 100.00           | 0.00 | 3    |
|                  | 秋季          | --                          | --               | --   | 0    |
|                  | 冬季          | --                          | --               | --   | 0    |
| #                |             |                             |                  |      |      |
| 淡旺季              | 旺季          | 0.00                        | 100.00           | 0.00 | 2    |
|                  | 淡季          | 0.00                        | 100.00           | 0.00 | 3    |

\* 表示經卡方檢定(Chi-square Test)，該人文變項達到統計上顯著差異( $\alpha=0.05$ )。

# 表示該人文變項組間期望值小於5的比例超過25%，因此，未做卡方檢定 (Chi-square Test)。

註1：本表已排除年齡/工作別/婚姻狀況/個人每月平均所得/居住地區/回答不確定意見的受訪者。

註2：本表為複選情形，因此百分比加總超過100%

附表4-15-C1.5 阿里山國家風景區內喜歡的休閒活動項目(可複選)

| Base：喜歡其他休閒活動的受訪者 |             |          |               |             |        |       |      |
|-------------------|-------------|----------|---------------|-------------|--------|-------|------|
|                   |             | 泡溫泉、做SPA | 品嚐當地美食、茗茶、喝咖啡 | 觀光果(茶)園參觀活動 | 商圈徒步購物 | 其他    | 回答人數 |
| 整體                |             | 0.00     | 80.95         | 16.67       | 24.60  | 3.17  | 126  |
| #                 |             | #        |               |             |        |       |      |
| 性別                | 男           | 0.00     | 77.61         | 23.88       | 28.36  | 5.97  | 67   |
|                   | 女           | 0.00     | 84.75         | 8.47        | 20.34  | 0.00  | 59   |
| #                 |             | #        |               |             |        |       |      |
| 年齡                | 12歲~19歲     | 0.00     | 100.00        | 0.00        | 25.00  | 0.00  | 4    |
|                   | 20歲~29歲     | 0.00     | 73.53         | 5.88        | 20.59  | 5.88  | 34   |
|                   | 30歲~39歲     | 0.00     | 90.32         | 12.90       | 16.13  | 6.45  | 31   |
|                   | 40歲~49歲     | 0.00     | 72.41         | 27.59       | 41.38  | 0.00  | 29   |
|                   | 50歲~59歲     | 0.00     | 91.30         | 26.09       | 21.74  | 0.00  | 23   |
|                   | 60歲~69歲     | 0.00     | 50.00         | 25.00       | 25.00  | 0.00  | 4    |
|                   | 70歲及以上      | 0.00     | 100.00        | 0.00        | 0.00   | 0.00  | 1    |
| #                 |             | #        |               |             |        |       |      |
| 教育程度              | 國(初)中及以下    | 0.00     | 77.78         | 22.22       | 11.11  | 0.00  | 9    |
|                   | 高中、職        | 0.00     | 80.00         | 20.00       | 25.00  | 0.00  | 20   |
|                   | 大專及以上       | 0.00     | 81.44         | 15.46       | 25.77  | 4.12  | 97   |
| #                 |             | #        |               |             |        |       |      |
| 工作別               | 專技主管人員      | 0.00     | 80.49         | 26.83       | 21.95  | 2.44  | 41   |
|                   | 技術員/事務人員    | 0.00     | 80.00         | 16.00       | 28.00  | 4.00  | 25   |
|                   | 服務工作人員      | 0.00     | 75.00         | 20.83       | 33.33  | 0.00  | 24   |
|                   | 農林漁牧及體力工作者  | 0.00     | 50.00         | 0.00        | 33.33  | 33.33 | 6    |
|                   | 家管/退休/無業    | 0.00     | 95.00         | 5.00        | 15.00  | 0.00  | 20   |
|                   | 學生          | 0.00     | 90.00         | 0.00        | 20.00  | 0.00  | 10   |
| #                 |             | #        |               |             |        |       |      |
| 婚姻狀況              | 未婚          | 0.00     | 75.51         | 10.20       | 20.41  | 6.12  | 49   |
|                   | 已婚          | 0.00     | 84.42         | 20.78       | 27.27  | 1.30  | 77   |
| #                 |             | #        |               |             |        |       |      |
| 個人每月平均所得          | 無經常性收入或沒有收入 | 0.00     | 96.15         | 3.85        | 15.38  | 0.00  | 26   |
|                   | 未滿3萬元       | 0.00     | 81.25         | 12.50       | 15.63  | 3.13  | 32   |
|                   | 3萬元~未滿5萬元   | 0.00     | 66.67         | 15.38       | 30.77  | 5.13  | 39   |
|                   | 5萬元~未滿10萬元  | 0.00     | 85.71         | 42.86       | 33.33  | 4.76  | 21   |
|                   | 10萬元及以上     | 0.00     | 87.50         | 12.50       | 37.50  | 0.00  | 8    |
| #                 |             | #        |               |             |        |       |      |
| 居住地區              | 北部地區        | 0.00     | 89.29         | 0.00        | 17.86  | 3.57  | 28   |
|                   | 中部地區        | 0.00     | 81.48         | 11.11       | 29.63  | 0.00  | 27   |
|                   | 南部地區        | 0.00     | 75.76         | 27.27       | 22.73  | 4.55  | 66   |
|                   | 東部地區        | --       | --            | --          | --     | --    | 0    |
|                   | 金馬地區        | 0.00     | 100.00        | 0.00        | 100.00 | 0.00  | 1    |
|                   | 國外地區        | 0.00     | 100.00        | 0.00        | 50.00  | 0.00  | 4    |
| #                 |             | #        |               |             |        |       |      |
| 調查遊憩景點            | 瑞太遊客中心      | 0.00     | 100.00        | 12.50       | 12.50  | 0.00  | 8    |
|                   | 奮起湖         | 0.00     | 79.81         | 13.46       | 26.92  | 3.85  | 104  |
|                   | 圓潭自然生態園區    | 0.00     | 78.57         | 42.86       | 14.29  | 0.00  | 14   |
| #                 |             | #        |               |             |        |       |      |
| 國籍                | 本國          | 0.00     | 80.17         | 17.36       | 23.97  | 3.31  | 121  |
|                   | 外國          | 0.00     | 100.00        | 0.00        | 40.00  | 0.00  | 5    |
| #                 |             | #        |               |             |        |       |      |
| 調查月份              | 1月          | 0.00     | 45.45         | 27.27       | 63.64  | 0.00  | 11   |
|                   | 2月          | 0.00     | 80.00         | 33.33       | 20.00  | 0.00  | 15   |
|                   | 3月          | 0.00     | 75.00         | 25.00       | 25.00  | 0.00  | 8    |
|                   | 4月          | 0.00     | 80.00         | 10.00       | 30.00  | 0.00  | 10   |
|                   | 5月          | 0.00     | 60.00         | 20.00       | 80.00  | 0.00  | 5    |
|                   | 6月          | 0.00     | 76.92         | 23.08       | 23.08  | 0.00  | 13   |
|                   | 7月          | 0.00     | 71.43         | 14.29       | 14.29  | 0.00  | 7    |
|                   | 8月          | 0.00     | 90.00         | 0.00        | 10.00  | 10.00 | 10   |
|                   | 9月          | 0.00     | 100.00        | 0.00        | 11.11  | 0.00  | 9    |
|                   | 10月         | 0.00     | 91.67         | 8.33        | 25.00  | 0.00  | 12   |
|                   | 11月         | 0.00     | 87.50         | 0.00        | 25.00  | 12.50 | 8    |
|                   | 12月         | 0.00     | 94.44         | 22.22       | 5.56   | 11.11 | 18   |
| #                 |             | #        |               |             |        |       |      |
| 季節                | 春季          | 0.00     | 77.27         | 27.27       | 25.00  | 4.55  | 44   |
|                   | 夏季          | 0.00     | 73.91         | 17.39       | 39.13  | 0.00  | 23   |
|                   | 秋季          | 0.00     | 80.00         | 13.33       | 16.67  | 3.33  | 30   |
|                   | 冬季          | 0.00     | 93.10         | 3.45        | 20.69  | 3.45  | 29   |
| #                 |             | #        |               |             |        |       |      |
| 淡旺季               | 旺季          | 0.00     | 80.77         | 19.23       | 23.08  | 0.00  | 52   |
|                   | 淡季          | 0.00     | 81.08         | 14.86       | 25.68  | 5.41  | 74   |

\* 表示經卡方檢定(Chi-square Test)，該人文變項達到統計上顯著差異( $\alpha=0.05$ )。

# 表示該人文變項組間期望值小於5的比例超過25%，因此，未做卡方檢定(Chi-square Test)。

註1：本表已排除年齡/教育程度/工作別/婚姻狀況/個人每月平均所得/居住地區/回答不確定意見的受訪者。

註2：本表為複選情形，因此百分比加總超過100%

附表4-15-C2.1 對阿里山國家風景區內服務人員之服務態度滿意度

| Base:所有受訪者 |             |       |        |      |       |               |      |               |
|------------|-------------|-------|--------|------|-------|---------------|------|---------------|
|            |             | 非常滿意  | 還算滿意   | 不太滿意 | 非常不滿意 | 無此項目或<br>無此經驗 | 回答人數 | 回答人數合<br>計百分比 |
| 整體         |             | 20.45 | 62.96  | 0.81 | 0.20  | 15.59         | 494  | 100.00        |
|            |             |       |        |      |       |               |      |               |
| 性別 #       | 男           | 23.22 | 60.67  | 1.50 | 0.00  | 14.61         | 267  | 100.00        |
|            | 女           | 17.18 | 65.64  | 0.00 | 0.44  | 16.74         | 227  | 100.00        |
|            |             |       |        |      |       |               |      |               |
| 年齡 #       | 12歲~19歲     | 22.22 | 66.67  | 0.00 | 0.00  | 11.11         | 18   | 100.00        |
|            | 20歲~29歲     | 13.89 | 62.04  | 0.00 | 0.93  | 23.15         | 108  | 100.00        |
|            | 30歲~39歲     | 18.18 | 67.42  | 2.27 | 0.00  | 12.12         | 132  | 100.00        |
|            | 40歲~49歲     | 20.79 | 68.32  | 0.00 | 0.00  | 10.89         | 101  | 100.00        |
|            | 50歲~59歲     | 27.96 | 52.69  | 0.00 | 0.00  | 19.35         | 93   | 100.00        |
|            | 60歲~69歲     | 27.59 | 51.72  | 3.45 | 0.00  | 17.24         | 29   | 100.00        |
|            | 70歲及以上      | 23.08 | 76.92  | 0.00 | 0.00  | 0.00          | 13   | 100.00        |
|            |             |       |        |      |       |               |      |               |
| 教育程度 #     | 國(初)中及以下    | 14.63 | 65.85  | 2.44 | 0.00  | 17.07         | 41   | 100.00        |
|            | 高中、職        | 20.00 | 64.00  | 1.00 | 0.00  | 15.00         | 100  | 100.00        |
|            | 大專及以上       | 21.25 | 62.32  | 0.57 | 0.28  | 15.58         | 353  | 100.00        |
|            |             |       |        |      |       |               |      |               |
| 工作別 #      | 專技主管人員      | 26.97 | 62.36  | 0.56 | 0.00  | 10.11         | 178  | 100.00        |
|            | 技術員/事務人員    | 18.18 | 60.61  | 1.52 | 0.00  | 19.70         | 66   | 100.00        |
|            | 服務工作人員      | 19.19 | 66.67  | 0.00 | 0.00  | 14.14         | 99   | 100.00        |
|            | 農林漁牧及體力工作者  | 15.15 | 48.48  | 3.03 | 0.00  | 33.33         | 33   | 100.00        |
|            | 家管/退休/無業    | 13.89 | 68.06  | 1.39 | 0.00  | 16.67         | 72   | 100.00        |
|            | 學生          | 15.22 | 63.04  | 0.00 | 2.17  | 19.57         | 46   | 100.00        |
|            |             |       |        |      |       |               |      |               |
| 婚姻狀況 #     | 未婚          | 17.13 | 65.19  | 0.00 | 0.55  | 17.13         | 181  | 100.00        |
|            | 已婚          | 22.36 | 61.66  | 1.28 | 0.00  | 14.70         | 313  | 100.00        |
|            |             |       |        |      |       |               |      |               |
| 個人每月平均所得 # | 無經常性收入或沒有收入 | 18.37 | 61.22  | 1.02 | 0.00  | 19.39         | 98   | 100.00        |
|            | 未滿3萬元       | 15.79 | 66.67  | 0.88 | 0.88  | 15.79         | 114  | 100.00        |
|            | 3萬元~未滿5萬元   | 21.02 | 65.91  | 0.57 | 0.00  | 12.50         | 176  | 100.00        |
|            | 5萬元~未滿10萬元  | 24.10 | 55.42  | 1.20 | 0.00  | 19.28         | 83   | 100.00        |
|            | 10萬元及以上     | 34.78 | 56.52  | 0.00 | 0.00  | 8.70          | 23   | 100.00        |
|            |             |       |        |      |       |               |      |               |
| 居住地區 #     | 北部地區        | 25.68 | 59.46  | 0.00 | 0.00  | 14.86         | 74   | 100.00        |
|            | 中部地區        | 18.69 | 65.42  | 0.00 | 0.00  | 15.89         | 107  | 100.00        |
|            | 南部地區        | 18.43 | 63.48  | 1.37 | 0.34  | 16.38         | 293  | 100.00        |
|            | 東部地區        | 0.00  | 100.00 | 0.00 | 0.00  | 0.00          | 1    | 100.00        |
|            | 金馬地區        | 40.00 | 60.00  | 0.00 | 0.00  | 0.00          | 5    | 100.00        |
|            | 國外地區        | 42.86 | 50.00  | 0.00 | 0.00  | 7.14          | 14   | 100.00        |
|            |             |       |        |      |       |               |      |               |
| 調查遊憩景點 #   | 瑞太遊客中心      | 21.15 | 66.35  | 0.00 | 0.00  | 12.50         | 104  | 100.00        |
|            | 奮起湖         | 16.14 | 61.75  | 1.40 | 0.35  | 20.35         | 285  | 100.00        |
|            | 圓潭自然生態園區    | 31.43 | 62.86  | 0.00 | 0.00  | 5.71          | 105  | 100.00        |
|            |             |       |        |      |       |               |      |               |
| 國籍 #       | 本國          | 19.92 | 63.31  | 0.84 | 0.21  | 15.72         | 477  | 100.00        |
|            | 外國          | 35.29 | 52.94  | 0.00 | 0.00  | 11.76         | 17   | 100.00        |
|            |             |       |        |      |       |               |      |               |
| 調查月份 #     | 1月          | 14.29 | 47.62  | 0.00 | 0.00  | 38.10         | 21   | 100.00        |
|            | 2月          | 33.33 | 60.00  | 0.00 | 0.00  | 6.67          | 30   | 100.00        |
|            | 3月          | 17.39 | 78.26  | 2.90 | 1.45  | 0.00          | 69   | 100.00        |
|            | 4月          | 18.75 | 80.00  | 0.00 | 0.00  | 1.25          | 80   | 100.00        |
|            | 5月          | 10.00 | 80.00  | 0.00 | 0.00  | 10.00         | 30   | 100.00        |
|            | 6月          | 0.00  | 92.31  | 0.00 | 0.00  | 7.69          | 26   | 100.00        |
|            | 7月          | 14.58 | 75.00  | 0.00 | 0.00  | 10.42         | 48   | 100.00        |
|            | 8月          | 27.03 | 45.95  | 0.00 | 0.00  | 27.03         | 37   | 100.00        |
|            | 9月          | 34.38 | 43.75  | 0.00 | 0.00  | 21.88         | 32   | 100.00        |
|            | 10月         | 23.81 | 50.00  | 2.38 | 0.00  | 23.81         | 42   | 100.00        |
|            | 11月         | 28.95 | 57.89  | 2.63 | 0.00  | 10.53         | 38   | 100.00        |
|            | 12月         | 21.95 | 17.07  | 0.00 | 0.00  | 60.98         | 41   | 100.00        |
|            |             |       |        |      |       |               |      |               |
| 季節 #       | 春季          | 23.91 | 38.04  | 0.00 | 0.00  | 38.04         | 92   | 100.00        |
|            | 夏季          | 16.76 | 79.33  | 1.12 | 0.56  | 2.23          | 179  | 100.00        |
|            | 秋季          | 15.32 | 69.37  | 0.00 | 0.00  | 15.32         | 111  | 100.00        |
|            | 冬季          | 28.57 | 50.89  | 1.79 | 0.00  | 18.75         | 112  | 100.00        |
|            |             |       |        |      |       |               |      |               |
| 淡旺季 #      | 旺季          | 20.07 | 71.75  | 1.12 | 0.37  | 6.69          | 269  | 100.00        |
|            | 淡季          | 20.89 | 52.44  | 0.44 | 0.00  | 26.22         | 225  | 100.00        |

\* 表示經卡方檢定(Chi-square Test)，該人文變項達到統計上顯著差異( $\alpha=0.05$ )。

# 表示該人文變項組間期望值小於5的比例超過25%，因此，未做卡方檢定 (Chi-square Test)。

註：本表已排除年齡/教育程度/工作別/婚姻狀況/個人每月平均所得/居住地區/回答不確定意見的受訪者。

附表4-15-C2.2 對阿里山國家風景區內服務設施滿意度

| Base:所有受訪者 |             |       |        |       |          |      |           |
|------------|-------------|-------|--------|-------|----------|------|-----------|
|            |             | 非常滿意  | 還算滿意   | 不太滿意  | 無此項或無此經驗 | 回答人數 | 回答人數合計百分比 |
| 整體         |             | 17.41 | 74.09  | 3.24  | 5.26     | 494  | 100.00    |
| 性別         | 男           | 19.10 | 73.03  | 2.62  | 5.24     | 267  | 100.00    |
|            | 女           | 15.42 | 75.33  | 3.96  | 5.29     | 227  | 100.00    |
| 年齡 #       | 12歲~19歲     | 16.67 | 83.33  | 0.00  | 0.00     | 18   | 100.00    |
|            | 20歲~29歲     | 12.96 | 76.85  | 0.93  | 9.26     | 108  | 100.00    |
|            | 30歲~39歲     | 15.91 | 75.00  | 3.79  | 5.30     | 132  | 100.00    |
|            | 40歲~49歲     | 20.79 | 72.28  | 3.96  | 2.97     | 101  | 100.00    |
|            | 50歲~59歲     | 19.35 | 68.82  | 5.38  | 6.45     | 93   | 100.00    |
|            | 60歲~69歲     | 27.59 | 68.97  | 3.45  | 0.00     | 29   | 100.00    |
|            | 70歲及以上      | 7.69  | 92.31  | 0.00  | 0.00     | 13   | 100.00    |
| 教育程度       | 國(初)中及以下    | 12.20 | 85.37  | 0.00  | 2.44     | 41   | 100.00    |
|            | 高中、職        | 19.00 | 75.00  | 2.00  | 4.00     | 100  | 100.00    |
|            | 大專及以上       | 17.56 | 72.52  | 3.97  | 5.95     | 353  | 100.00    |
| 工作別 #      | 專技主管人員      | 20.22 | 71.35  | 3.93  | 4.49     | 178  | 100.00    |
|            | 技術員/事務人員    | 16.67 | 75.76  | 3.03  | 4.55     | 66   | 100.00    |
|            | 服務工作人員      | 20.20 | 71.72  | 1.01  | 7.07     | 99   | 100.00    |
|            | 農林漁牧及體力工作者  | 12.12 | 75.76  | 3.03  | 9.09     | 33   | 100.00    |
|            | 家管/退休/無業    | 13.89 | 77.78  | 5.56  | 2.78     | 72   | 100.00    |
|            | 學生          | 10.87 | 80.43  | 2.17  | 6.52     | 46   | 100.00    |
| 婚姻狀況       | 未婚          | 18.78 | 72.38  | 2.21  | 6.63     | 181  | 100.00    |
|            | 已婚          | 16.61 | 75.08  | 3.83  | 4.47     | 313  | 100.00    |
| 個人每月平均所得 # | 無經常性收入或沒有收入 | 15.31 | 74.49  | 5.10  | 5.10     | 98   | 100.00    |
|            | 未滿3萬元       | 16.67 | 77.19  | 1.75  | 4.39     | 114  | 100.00    |
|            | 3萬元~未滿5萬元   | 17.05 | 73.30  | 2.84  | 6.82     | 176  | 100.00    |
|            | 5萬元~未滿10萬元  | 20.48 | 72.29  | 3.61  | 3.61     | 83   | 100.00    |
|            | 10萬元及以上     | 21.74 | 69.57  | 4.35  | 4.35     | 23   | 100.00    |
| 居住地區 #     | 北部地區        | 17.57 | 67.57  | 2.70  | 12.16    | 74   | 100.00    |
|            | 中部地區        | 11.21 | 79.44  | 4.67  | 4.67     | 107  | 100.00    |
|            | 南部地區        | 19.11 | 73.72  | 3.07  | 4.10     | 293  | 100.00    |
|            | 東部地區        | 0.00  | 100.00 | 0.00  | 0.00     | 1    | 100.00    |
|            | 金馬地區        | 40.00 | 60.00  | 0.00  | 0.00     | 5    | 100.00    |
|            | 國外地區        | 21.43 | 78.57  | 0.00  | 0.00     | 14   | 100.00    |
| 調查遊憩景點 *   | 瑞太遊客中心      | 23.08 | 71.15  | 1.92  | 3.85     | 104  | 100.00    |
|            | 奮起湖         | 11.58 | 76.84  | 4.21  | 7.37     | 285  | 100.00    |
|            | 圓潭自然生態園區    | 27.62 | 69.52  | 1.90  | 0.95     | 105  | 100.00    |
| 國籍 #       | 本國          | 17.40 | 74.00  | 3.35  | 5.24     | 477  | 100.00    |
|            | 外國          | 17.65 | 76.47  | 0.00  | 5.88     | 17   | 100.00    |
| 調查月份 #     | 1月          | 19.05 | 80.95  | 0.00  | 0.00     | 21   | 100.00    |
|            | 2月          | 16.67 | 83.33  | 0.00  | 0.00     | 30   | 100.00    |
|            | 3月          | 15.94 | 81.16  | 2.90  | 0.00     | 69   | 100.00    |
|            | 4月          | 15.00 | 83.75  | 0.00  | 1.25     | 80   | 100.00    |
|            | 5月          | 13.33 | 76.67  | 3.33  | 6.67     | 30   | 100.00    |
|            | 6月          | 3.85  | 92.31  | 0.00  | 3.85     | 26   | 100.00    |
|            | 7月          | 12.50 | 85.42  | 0.00  | 2.08     | 48   | 100.00    |
|            | 8月          | 18.92 | 64.86  | 2.70  | 13.51    | 37   | 100.00    |
|            | 9月          | 37.50 | 43.75  | 3.13  | 15.63    | 32   | 100.00    |
|            | 10月         | 7.14  | 76.19  | 11.90 | 4.76     | 42   | 100.00    |
|            | 11月         | 34.21 | 52.63  | 0.00  | 13.16    | 38   | 100.00    |
|            | 12月         | 19.51 | 56.10  | 14.63 | 9.76     | 41   | 100.00    |
| 季節 *       | 春季          | 18.48 | 70.65  | 6.52  | 4.35     | 92   | 100.00    |
|            | 夏季          | 15.08 | 81.56  | 1.68  | 1.68     | 179  | 100.00    |
|            | 秋季          | 12.61 | 80.18  | 0.90  | 6.31     | 111  | 100.00    |
|            | 冬季          | 25.00 | 58.93  | 5.36  | 10.71    | 112  | 100.00    |
| 淡旺季 *      | 旺季          | 13.75 | 82.16  | 2.60  | 1.49     | 269  | 100.00    |
|            | 淡季          | 21.78 | 64.44  | 4.00  | 9.78     | 225  | 100.00    |

\* 表示經卡方檢定(Chi-square Test)，該人文變項達到統計上顯著差異( $\alpha=0.05$ )。

# 表示該人文變項組間期望值小於5的比例超過25%，因此，未做卡方檢定 (Chi-square Test)。

註：本表已排除年齡/教育程度/工作別/婚姻狀況/個人每月平均所得/居住地區/回答不確定意見的受訪者。

附表4-15-C2.3 對阿里山國家風景區內空間設計滿意度

| Base:所有受訪者 |             |       |        |      |          |      |           |
|------------|-------------|-------|--------|------|----------|------|-----------|
|            |             | 非常滿意  | 還算滿意   | 不太滿意 | 無此項或無此經驗 | 回答人數 | 回答人數合計百分比 |
| 整體         |             | 20.04 | 75.30  | 4.45 | 0.20     | 494  | 100.00    |
| 性別         | 男           | 22.10 | 73.03  | 4.49 | 0.37     | 267  | 100.00    |
|            | 女           | 17.62 | 77.97  | 4.41 | 0.00     | 227  | 100.00    |
| 年齡 #       | 12歲~19歲     | 16.67 | 77.78  | 5.56 | 0.00     | 18   | 100.00    |
|            | 20歲~29歲     | 19.44 | 74.07  | 6.48 | 0.00     | 108  | 100.00    |
|            | 30歲~39歲     | 18.18 | 75.00  | 6.06 | 0.76     | 132  | 100.00    |
|            | 40歲~49歲     | 24.75 | 73.27  | 1.98 | 0.00     | 101  | 100.00    |
|            | 50歲~59歲     | 19.35 | 77.42  | 3.23 | 0.00     | 93   | 100.00    |
|            | 60歲~69歲     | 24.14 | 72.41  | 3.45 | 0.00     | 29   | 100.00    |
|            | 70歲及以上      | 7.69  | 92.31  | 0.00 | 0.00     | 13   | 100.00    |
| 教育程度 #     | 國(初)中及以下    | 14.63 | 80.49  | 4.88 | 0.00     | 41   | 100.00    |
|            | 高中、職        | 20.00 | 75.00  | 5.00 | 0.00     | 100  | 100.00    |
|            | 大專及以上       | 20.68 | 74.79  | 4.25 | 0.28     | 353  | 100.00    |
| 工作別 #      | 專技主管人員      | 21.35 | 73.03  | 5.06 | 0.56     | 178  | 100.00    |
|            | 技術員/事務人員    | 19.70 | 77.27  | 3.03 | 0.00     | 66   | 100.00    |
|            | 服務工作人員      | 20.20 | 74.75  | 5.05 | 0.00     | 99   | 100.00    |
|            | 農林漁牧及體力工作者  | 30.30 | 66.67  | 3.03 | 0.00     | 33   | 100.00    |
|            | 家管/退休/無業    | 13.89 | 81.94  | 4.17 | 0.00     | 72   | 100.00    |
|            | 學生          | 17.39 | 78.26  | 4.35 | 0.00     | 46   | 100.00    |
| 婚姻狀況       | 未婚          | 18.78 | 75.69  | 5.52 | 0.00     | 181  | 100.00    |
|            | 已婚          | 20.77 | 75.08  | 3.83 | 0.32     | 313  | 100.00    |
| 個人每月平均所得 # | 無經常性收入或沒有收入 | 17.35 | 78.57  | 4.08 | 0.00     | 98   | 100.00    |
|            | 未滿3萬元       | 17.54 | 78.07  | 4.39 | 0.00     | 114  | 100.00    |
|            | 3萬元~未滿5萬元   | 22.16 | 73.86  | 3.98 | 0.00     | 176  | 100.00    |
|            | 5萬元~未滿10萬元  | 24.10 | 68.67  | 6.02 | 1.20     | 83   | 100.00    |
|            | 10萬元及以上     | 13.04 | 82.61  | 4.35 | 0.00     | 23   | 100.00    |
| 居住地區 #     | 北部地區        | 17.57 | 78.38  | 4.05 | 0.00     | 74   | 100.00    |
|            | 中部地區        | 14.02 | 79.44  | 5.61 | 0.93     | 107  | 100.00    |
|            | 南部地區        | 22.18 | 73.38  | 4.44 | 0.00     | 293  | 100.00    |
|            | 東部地區        | 0.00  | 100.00 | 0.00 | 0.00     | 1    | 100.00    |
|            | 金馬地區        | 40.00 | 60.00  | 0.00 | 0.00     | 5    | 100.00    |
|            | 國外地區        | 28.57 | 71.43  | 0.00 | 0.00     | 14   | 100.00    |
| 調查遊憩景點 #   | 瑞太遊客中心      | 27.88 | 71.15  | 0.00 | 0.96     | 104  | 100.00    |
|            | 奮起湖         | 14.04 | 78.25  | 7.72 | 0.00     | 285  | 100.00    |
|            | 圓潭自然生態園區    | 28.57 | 71.43  | 0.00 | 0.00     | 105  | 100.00    |
| 國籍 #       | 本國          | 19.92 | 75.47  | 4.61 | 0.00     | 477  | 100.00    |
|            | 外國          | 23.53 | 70.59  | 0.00 | 5.88     | 17   | 100.00    |
| 調查月份 #     | 1月          | 19.05 | 76.19  | 4.76 | 0.00     | 21   | 100.00    |
|            | 2月          | 20.00 | 73.33  | 6.67 | 0.00     | 30   | 100.00    |
|            | 3月          | 14.49 | 78.26  | 7.25 | 0.00     | 69   | 100.00    |
|            | 4月          | 13.75 | 86.25  | 0.00 | 0.00     | 80   | 100.00    |
|            | 5月          | 13.33 | 83.33  | 3.33 | 0.00     | 30   | 100.00    |
|            | 6月          | 3.85  | 88.46  | 7.69 | 0.00     | 26   | 100.00    |
|            | 7月          | 10.42 | 87.50  | 2.08 | 0.00     | 48   | 100.00    |
|            | 8月          | 29.73 | 67.57  | 2.70 | 0.00     | 37   | 100.00    |
|            | 9月          | 43.75 | 50.00  | 6.25 | 0.00     | 32   | 100.00    |
|            | 10月         | 19.05 | 71.43  | 9.52 | 0.00     | 42   | 100.00    |
|            | 11月         | 34.21 | 60.53  | 2.63 | 2.63     | 38   | 100.00    |
|            | 12月         | 29.27 | 65.85  | 4.88 | 0.00     | 41   | 100.00    |
| 季節 #       | 春季          | 23.91 | 70.65  | 5.43 | 0.00     | 92   | 100.00    |
|            | 夏季          | 13.97 | 82.68  | 3.35 | 0.00     | 179  | 100.00    |
|            | 秋季          | 15.32 | 81.08  | 3.60 | 0.00     | 111  | 100.00    |
|            | 冬季          | 31.25 | 61.61  | 6.25 | 0.89     | 112  | 100.00    |
| 淡旺季 *      | 旺季          | 14.87 | 80.67  | 4.46 | 0.00     | 269  | 100.00    |
|            | 淡季          | 26.22 | 68.89  | 4.44 | 0.44     | 225  | 100.00    |

\* 表示經卡方檢定(Chi-square Test)，該人文變項達到統計上顯著差異( $\alpha=0.05$ )。

# 表示該人文變項組間期望值小於5的比例超過25%，因此，未做卡方檢定 (Chi-square Test)。

註：本表已排除年齡/教育程度/工作別/婚姻狀況/個人每月平均所得/居住地區/回答不確定意見的受訪者。

附表4-15-C2.4 對阿里山國家風景區內引導指標或動線安排滿意度

| Base:所有受訪者 |             |       |        |       |       |          |      |           |
|------------|-------------|-------|--------|-------|-------|----------|------|-----------|
|            |             | 非常滿意  | 還算滿意   | 不太滿意  | 非常不滿意 | 無此項或無此經驗 | 回答人數 | 回答人數合計百分比 |
| 整體         |             | 18.22 | 69.43  | 10.73 | 0.61  | 1.01     | 494  | 100.00    |
| 性別 #       | 男           | 19.10 | 69.29  | 10.49 | 0.75  | 0.37     | 267  | 100.00    |
|            | 女           | 17.18 | 69.60  | 11.01 | 0.44  | 1.76     | 227  | 100.00    |
| 年齡 #       | 12歲~19歲     | 27.78 | 66.67  | 5.56  | 0.00  | 0.00     | 18   | 100.00    |
|            | 20歲~29歲     | 17.59 | 70.37  | 11.11 | 0.93  | 0.00     | 108  | 100.00    |
|            | 30歲~39歲     | 15.15 | 66.67  | 15.91 | 0.76  | 1.52     | 132  | 100.00    |
|            | 40歲~49歲     | 16.83 | 75.25  | 7.92  | 0.00  | 0.00     | 101  | 100.00    |
|            | 50歲~59歲     | 19.35 | 67.74  | 9.68  | 1.08  | 2.15     | 93   | 100.00    |
|            | 60歲~69歲     | 31.03 | 58.62  | 6.90  | 0.00  | 3.45     | 29   | 100.00    |
|            | 70歲及以上      | 15.38 | 84.62  | 0.00  | 0.00  | 0.00     | 13   | 100.00    |
| 教育程度 #     | 國(初)中及以下    | 12.20 | 78.05  | 4.88  | 0.00  | 4.88     | 41   | 100.00    |
|            | 高中、職        | 20.00 | 70.00  | 10.00 | 0.00  | 0.00     | 100  | 100.00    |
|            | 大專及以上       | 18.41 | 68.27  | 11.61 | 0.85  | 0.85     | 353  | 100.00    |
| 工作別 #      | 專技主管人員      | 17.98 | 69.10  | 11.24 | 1.12  | 0.56     | 178  | 100.00    |
|            | 技術員/事務人員    | 13.64 | 75.76  | 10.61 | 0.00  | 0.00     | 66   | 100.00    |
|            | 服務工作人員      | 19.19 | 64.65  | 14.14 | 0.00  | 2.02     | 99   | 100.00    |
|            | 農林漁牧及體力工作者  | 21.21 | 69.70  | 9.09  | 0.00  | 0.00     | 33   | 100.00    |
|            | 家管/退休/無業    | 19.44 | 70.83  | 6.94  | 0.00  | 2.78     | 72   | 100.00    |
|            | 學生          | 19.57 | 69.57  | 8.70  | 2.17  | 0.00     | 46   | 100.00    |
| 婚姻狀況 #     | 未婚          | 17.13 | 71.82  | 9.39  | 0.55  | 1.10     | 181  | 100.00    |
|            | 已婚          | 18.85 | 68.05  | 11.50 | 0.64  | 0.96     | 313  | 100.00    |
| 個人每月平均所得 # | 無經常性收入或沒有收入 | 23.47 | 67.35  | 6.12  | 1.02  | 2.04     | 98   | 100.00    |
|            | 未滿3萬元       | 15.79 | 68.42  | 14.04 | 0.00  | 1.75     | 114  | 100.00    |
|            | 3萬元~未滿5萬元   | 15.91 | 73.30  | 10.23 | 0.00  | 0.57     | 176  | 100.00    |
|            | 5萬元~未滿10萬元  | 20.48 | 67.47  | 10.84 | 1.20  | 0.00     | 83   | 100.00    |
|            | 10萬元及以上     | 17.39 | 60.87  | 17.39 | 4.35  | 0.00     | 23   | 100.00    |
| 居住地區 #     | 北部地區        | 20.27 | 66.22  | 10.81 | 1.35  | 1.35     | 74   | 100.00    |
|            | 中部地區        | 15.89 | 71.03  | 12.15 | 0.93  | 0.00     | 107  | 100.00    |
|            | 南部地區        | 18.09 | 69.97  | 10.24 | 0.34  | 1.37     | 293  | 100.00    |
|            | 東部地區        | 0.00  | 100.00 | 0.00  | 0.00  | 0.00     | 1    | 100.00    |
|            | 金馬地區        | 0.00  | 80.00  | 20.00 | 0.00  | 0.00     | 5    | 100.00    |
|            | 國外地區        | 35.71 | 57.14  | 7.14  | 0.00  | 0.00     | 14   | 100.00    |
| 調查遊憩景點 #   | 瑞太遊客中心      | 20.19 | 64.42  | 12.50 | 1.92  | 0.96     | 104  | 100.00    |
|            | 奮起湖         | 15.09 | 71.58  | 11.93 | 0.35  | 1.05     | 285  | 100.00    |
|            | 圓潭自然生態園區    | 24.76 | 68.57  | 5.71  | 0.00  | 0.95     | 105  | 100.00    |
| 國籍 #       | 本國          | 17.61 | 69.81  | 10.90 | 0.63  | 1.05     | 477  | 100.00    |
|            | 外國          | 35.29 | 58.82  | 5.88  | 0.00  | 0.00     | 17   | 100.00    |
| 調查月份 #     | 1月          | 23.81 | 52.38  | 23.81 | 0.00  | 0.00     | 21   | 100.00    |
|            | 2月          | 10.00 | 80.00  | 6.67  | 3.33  | 0.00     | 30   | 100.00    |
|            | 3月          | 11.59 | 73.91  | 13.04 | 0.00  | 1.45     | 69   | 100.00    |
|            | 4月          | 17.50 | 81.25  | 1.25  | 0.00  | 0.00     | 80   | 100.00    |
|            | 5月          | 6.67  | 86.67  | 3.33  | 0.00  | 3.33     | 30   | 100.00    |
|            | 6月          | 3.85  | 76.92  | 15.38 | 0.00  | 3.85     | 26   | 100.00    |
|            | 7月          | 6.25  | 79.17  | 14.58 | 0.00  | 0.00     | 48   | 100.00    |
|            | 8月          | 27.03 | 59.46  | 10.81 | 0.00  | 2.70     | 37   | 100.00    |
|            | 9月          | 21.88 | 56.25  | 15.63 | 3.13  | 3.13     | 32   | 100.00    |
|            | 10月         | 21.43 | 61.90  | 16.67 | 0.00  | 0.00     | 42   | 100.00    |
|            | 11月         | 39.47 | 47.37  | 13.16 | 0.00  | 0.00     | 38   | 100.00    |
|            | 12月         | 31.71 | 58.54  | 7.32  | 2.44  | 0.00     | 41   | 100.00    |
| 季節 #       | 春季          | 22.83 | 64.13  | 10.87 | 2.17  | 0.00     | 92   | 100.00    |
|            | 夏季          | 13.41 | 79.33  | 6.15  | 0.00  | 1.12     | 179  | 100.00    |
|            | 秋季          | 12.61 | 72.07  | 13.51 | 0.00  | 1.80     | 111  | 100.00    |
|            | 冬季          | 27.68 | 55.36  | 15.18 | 0.89  | 0.89     | 112  | 100.00    |
| 淡旺季 #      | 旺季          | 13.75 | 75.84  | 9.67  | 0.37  | 0.37     | 269  | 100.00    |
|            | 淡季          | 23.56 | 61.78  | 12.00 | 0.89  | 1.78     | 225  | 100.00    |

\* 表示經卡方檢定(Chi-square Test)，該人文變項達到統計上顯著差異( $\alpha=0.05$ )。

# 表示該人文變項組間期望值小於5的比例超過25%，因此，未做卡方檢定 (Chi-square Test)。

註：本表已排除年齡/教育程度/工作別/婚姻狀況/個人每月平均所得/居住地區/回答不確定意見的受訪者。

附表4-15-C2.5 對阿里山國家風景區內環境美化綠化滿意度

| Base:所有受訪者 |             |       |        |      |          |      |           |
|------------|-------------|-------|--------|------|----------|------|-----------|
|            |             | 非常滿意  | 還算滿意   | 不太滿意 | 無此項或無此經驗 | 回答人數 | 回答人數合計百分比 |
| 整體         |             | 27.13 | 71.66  | 1.01 | 0.20     | 494  | 100.00    |
| 性別 #       | 男           | 29.59 | 69.66  | 0.37 | 0.37     | 267  | 100.00    |
|            | 女           | 24.23 | 74.01  | 1.76 | 0.00     | 227  | 100.00    |
| 年齡 #       | 12歲~19歲     | 27.78 | 72.22  | 0.00 | 0.00     | 18   | 100.00    |
|            | 20歲~29歲     | 25.93 | 73.15  | 0.93 | 0.00     | 108  | 100.00    |
|            | 30歲~39歲     | 23.48 | 75.76  | 0.76 | 0.00     | 132  | 100.00    |
|            | 40歲~49歲     | 27.72 | 72.28  | 0.00 | 0.00     | 101  | 100.00    |
|            | 50歲~59歲     | 30.11 | 66.67  | 2.15 | 1.08     | 93   | 100.00    |
|            | 60歲~69歲     | 34.48 | 62.07  | 3.45 | 0.00     | 29   | 100.00    |
|            | 70歲及以上      | 30.77 | 69.23  | 0.00 | 0.00     | 13   | 100.00    |
| 教育程度 #     | 國(初)中及以下    | 19.51 | 75.61  | 4.88 | 0.00     | 41   | 100.00    |
|            | 高中、職        | 29.00 | 70.00  | 1.00 | 0.00     | 100  | 100.00    |
|            | 大專及以上       | 27.48 | 71.67  | 0.57 | 0.28     | 353  | 100.00    |
| 工作別 #      | 專技主管人員      | 25.84 | 73.60  | 0.56 | 0.00     | 178  | 100.00    |
|            | 技術員/事務人員    | 31.82 | 68.18  | 0.00 | 0.00     | 66   | 100.00    |
|            | 服務工作人員      | 27.27 | 71.72  | 1.01 | 0.00     | 99   | 100.00    |
|            | 農林漁牧及體力工作者  | 36.36 | 63.64  | 0.00 | 0.00     | 33   | 100.00    |
|            | 家管/退休/無業    | 23.61 | 72.22  | 2.78 | 1.39     | 72   | 100.00    |
|            | 學生          | 23.91 | 73.91  | 2.17 | 0.00     | 46   | 100.00    |
| 婚姻狀況 #     | 未婚          | 25.41 | 74.03  | 0.55 | 0.00     | 181  | 100.00    |
|            | 已婚          | 28.12 | 70.29  | 1.28 | 0.32     | 313  | 100.00    |
| 個人每月平均所得 # | 無經常性收入或沒有收入 | 28.57 | 68.37  | 2.04 | 1.02     | 98   | 100.00    |
|            | 未滿3萬元       | 25.44 | 73.68  | 0.88 | 0.00     | 114  | 100.00    |
|            | 3萬元~未滿5萬元   | 26.14 | 73.86  | 0.00 | 0.00     | 176  | 100.00    |
|            | 5萬元~未滿10萬元  | 30.12 | 67.47  | 2.41 | 0.00     | 83   | 100.00    |
|            | 10萬元及以上     | 26.09 | 73.91  | 0.00 | 0.00     | 23   | 100.00    |
| 居住地區 #     | 北部地區        | 29.73 | 70.27  | 0.00 | 0.00     | 74   | 100.00    |
|            | 中部地區        | 26.17 | 70.09  | 2.80 | 0.93     | 107  | 100.00    |
|            | 南部地區        | 26.28 | 73.04  | 0.68 | 0.00     | 293  | 100.00    |
|            | 東部地區        | 0.00  | 100.00 | 0.00 | 0.00     | 1    | 100.00    |
|            | 金馬地區        | 40.00 | 60.00  | 0.00 | 0.00     | 5    | 100.00    |
|            | 國外地區        | 35.71 | 64.29  | 0.00 | 0.00     | 14   | 100.00    |
| 調查遊憩景點 #   | 瑞太遊客中心      | 34.62 | 65.38  | 0.00 | 0.00     | 104  | 100.00    |
|            | 奮起湖         | 23.16 | 75.09  | 1.40 | 0.35     | 285  | 100.00    |
|            | 圓潭自然生態園區    | 30.48 | 68.57  | 0.95 | 0.00     | 105  | 100.00    |
| 國籍 #       | 本國          | 27.04 | 71.70  | 1.05 | 0.21     | 477  | 100.00    |
|            | 外國          | 29.41 | 70.59  | 0.00 | 0.00     | 17   | 100.00    |
| 調查月份 #     | 1月          | 38.10 | 61.90  | 0.00 | 0.00     | 21   | 100.00    |
|            | 2月          | 30.00 | 66.67  | 3.33 | 0.00     | 30   | 100.00    |
|            | 3月          | 20.29 | 79.71  | 0.00 | 0.00     | 69   | 100.00    |
|            | 4月          | 22.50 | 76.25  | 1.25 | 0.00     | 80   | 100.00    |
|            | 5月          | 13.33 | 86.67  | 0.00 | 0.00     | 30   | 100.00    |
|            | 6月          | 7.69  | 92.31  | 0.00 | 0.00     | 26   | 100.00    |
|            | 7月          | 10.42 | 89.58  | 0.00 | 0.00     | 48   | 100.00    |
|            | 8月          | 32.43 | 62.16  | 2.70 | 2.70     | 37   | 100.00    |
|            | 9月          | 50.00 | 50.00  | 0.00 | 0.00     | 32   | 100.00    |
|            | 10月         | 23.81 | 76.19  | 0.00 | 0.00     | 42   | 100.00    |
|            | 11月         | 36.84 | 57.89  | 5.26 | 0.00     | 38   | 100.00    |
|            | 12月         | 53.66 | 46.34  | 0.00 | 0.00     | 41   | 100.00    |
| 季節 #       | 春季          | 42.39 | 56.52  | 1.09 | 0.00     | 92   | 100.00    |
|            | 夏季          | 20.11 | 79.33  | 0.56 | 0.00     | 179  | 100.00    |
|            | 秋季          | 17.12 | 81.08  | 0.90 | 0.90     | 111  | 100.00    |
|            | 冬季          | 35.71 | 62.50  | 1.79 | 0.00     | 112  | 100.00    |
| 淡旺季 #      | 旺季          | 20.82 | 78.44  | 0.74 | 0.00     | 269  | 100.00    |
|            | 淡季          | 34.67 | 63.56  | 1.33 | 0.44     | 225  | 100.00    |

\* 表示經卡方檢定(Chi-square Test)，該人文變項達到統計上顯著差異( $\alpha=0.05$ )。

# 表示該人文變項組間期望值小於5的比例超過25%，因此，未做卡方檢定(Chi-square Test)。

註：本表已排除年齡/教育程度/工作別/婚姻狀況/個人每月平均所得/居住地區/回答不確定意見的受訪者。

附表4-15-C2.6 對阿里山國家風景區內環境整潔滿意度

| Base:所有受訪者 |             |        |       |      |          |      |           |
|------------|-------------|--------|-------|------|----------|------|-----------|
|            |             | 非常滿意   | 還算滿意  | 不太滿意 | 無此項或無此經驗 | 回答人數 | 回答人數合計百分比 |
| 整體         |             | 24.90  | 73.28 | 1.62 | 0.20     | 494  | 100.00    |
| 性別 #       | 男           | 25.09  | 73.03 | 1.87 | 0.00     | 267  | 100.00    |
|            | 女           | 24.67  | 73.57 | 1.32 | 0.44     | 227  | 100.00    |
| 年齡 #       | 12歲~19歲     | 27.78  | 72.22 | 0.00 | 0.00     | 18   | 100.00    |
|            | 20歲~29歲     | 23.15  | 74.07 | 1.85 | 0.93     | 108  | 100.00    |
|            | 30歲~39歲     | 21.21  | 78.03 | 0.76 | 0.00     | 132  | 100.00    |
|            | 40歲~49歲     | 22.77  | 76.24 | 0.99 | 0.00     | 101  | 100.00    |
|            | 50歲~59歲     | 29.03  | 68.82 | 2.15 | 0.00     | 93   | 100.00    |
|            | 60歲~69歲     | 37.93  | 55.17 | 6.90 | 0.00     | 29   | 100.00    |
|            | 70歲及以上      | 30.77  | 69.23 | 0.00 | 0.00     | 13   | 100.00    |
| 教育程度 #     | 國(初)中及以下    | 21.95  | 75.61 | 2.44 | 0.00     | 41   | 100.00    |
|            | 高中、職        | 27.00  | 69.00 | 4.00 | 0.00     | 100  | 100.00    |
|            | 大專及以上       | 24.65  | 74.22 | 0.85 | 0.28     | 353  | 100.00    |
| 工作別 #      | 專技主管人員      | 23.60  | 75.28 | 1.12 | 0.00     | 178  | 100.00    |
|            | 技術員/事務人員    | 30.30  | 68.18 | 1.52 | 0.00     | 66   | 100.00    |
|            | 服務工作人員      | 23.23  | 74.75 | 2.02 | 0.00     | 99   | 100.00    |
|            | 農林漁牧及體力工作者  | 24.24  | 72.73 | 3.03 | 0.00     | 33   | 100.00    |
|            | 家管/退休/無業    | 26.39  | 70.83 | 2.78 | 0.00     | 72   | 100.00    |
|            | 學生          | 23.91  | 73.91 | 0.00 | 2.17     | 46   | 100.00    |
| 婚姻狀況 #     | 未婚          | 22.10  | 76.24 | 1.10 | 0.55     | 181  | 100.00    |
|            | 已婚          | 26.52  | 71.57 | 1.92 | 0.00     | 313  | 100.00    |
| 個人每月平均所得 # | 無經常性收入或沒有收入 | 29.59  | 68.37 | 2.04 | 0.00     | 98   | 100.00    |
|            | 未滿3萬元       | 24.56  | 71.93 | 2.63 | 0.88     | 114  | 100.00    |
|            | 3萬元~未滿5萬元   | 19.89  | 78.98 | 1.14 | 0.00     | 176  | 100.00    |
|            | 5萬元~未滿10萬元  | 28.92  | 71.08 | 0.00 | 0.00     | 83   | 100.00    |
|            | 10萬元及以上     | 30.43  | 65.22 | 4.35 | 0.00     | 23   | 100.00    |
| 居住地區 #     | 北部地區        | 28.38  | 68.92 | 2.70 | 0.00     | 74   | 100.00    |
|            | 中部地區        | 22.43  | 76.64 | 0.93 | 0.00     | 107  | 100.00    |
|            | 南部地區        | 23.89  | 74.06 | 1.71 | 0.34     | 293  | 100.00    |
|            | 東部地區        | 100.00 | 0.00  | 0.00 | 0.00     | 1    | 100.00    |
|            | 金馬地區        | 40.00  | 60.00 | 0.00 | 0.00     | 5    | 100.00    |
|            | 國外地區        | 35.71  | 64.29 | 0.00 | 0.00     | 14   | 100.00    |
| 調查遊憩景點 #   | 瑞太遊客中心      | 27.88  | 70.19 | 1.92 | 0.00     | 104  | 100.00    |
|            | 奮起湖         | 21.40  | 76.14 | 2.11 | 0.35     | 285  | 100.00    |
|            | 圓潭自然生態園區    | 31.43  | 68.57 | 0.00 | 0.00     | 105  | 100.00    |
| 國籍 #       | 本國          | 24.74  | 73.38 | 1.68 | 0.21     | 477  | 100.00    |
|            | 外國          | 29.41  | 70.59 | 0.00 | 0.00     | 17   | 100.00    |
| 調查月份 #     | 1月          | 23.81  | 76.19 | 0.00 | 0.00     | 21   | 100.00    |
|            | 2月          | 26.67  | 73.33 | 0.00 | 0.00     | 30   | 100.00    |
|            | 3月          | 17.39  | 79.71 | 1.45 | 1.45     | 69   | 100.00    |
|            | 4月          | 22.50  | 77.50 | 0.00 | 0.00     | 80   | 100.00    |
|            | 5月          | 10.00  | 90.00 | 0.00 | 0.00     | 30   | 100.00    |
|            | 6月          | 3.85   | 88.46 | 7.69 | 0.00     | 26   | 100.00    |
|            | 7月          | 12.50  | 87.50 | 0.00 | 0.00     | 48   | 100.00    |
|            | 8月          | 32.43  | 67.57 | 0.00 | 0.00     | 37   | 100.00    |
|            | 9月          | 37.50  | 62.50 | 0.00 | 0.00     | 32   | 100.00    |
|            | 10月         | 30.95  | 61.90 | 7.14 | 0.00     | 42   | 100.00    |
|            | 11月         | 28.95  | 68.42 | 2.63 | 0.00     | 38   | 100.00    |
|            | 12月         | 53.66  | 43.90 | 2.44 | 0.00     | 41   | 100.00    |
| 季節 #       | 春季          | 38.04  | 60.87 | 1.09 | 0.00     | 92   | 100.00    |
|            | 夏季          | 18.44  | 80.45 | 0.56 | 0.56     | 179  | 100.00    |
|            | 秋季          | 17.12  | 81.08 | 1.80 | 0.00     | 111  | 100.00    |
|            | 冬季          | 32.14  | 64.29 | 3.57 | 0.00     | 112  | 100.00    |
| 淡旺季 #      | 旺季          | 21.19  | 76.95 | 1.49 | 0.37     | 269  | 100.00    |
|            | 淡季          | 29.33  | 68.89 | 1.78 | 0.00     | 225  | 100.00    |

\* 表示經卡方檢定(Chi-square Test)，該人文變項達到統計上顯著差異( $\alpha=0.05$ )。

# 表示該人文變項組間期望值小於5的比例超過25%，因此，未做卡方檢定 (Chi-square Test)。

註：本表已排除年齡/教育程度/工作別/婚姻狀況/個人每月平均所得/居住地區/回答不確定意見的受訪者。



附表4-15-C2.7 對阿里山國家風景區內停車位數量滿意度

| Base:所有受訪者 |             |       |        |       |       |          |      |           |
|------------|-------------|-------|--------|-------|-------|----------|------|-----------|
|            |             | 非常滿意  | 還算滿意   | 不太滿意  | 非常不滿意 | 無此項或無此經驗 | 回答人數 | 回答人數合計百分比 |
| 整體         |             | 12.55 | 57.89  | 16.19 | 6.28  | 7.09     | 494  | 100.00    |
| 性別         | 男           | 14.23 | 61.05  | 14.23 | 4.87  | 5.62     | 267  | 100.00    |
|            | 女           | 10.57 | 54.19  | 18.50 | 7.93  | 8.81     | 227  | 100.00    |
| 年齡 #       | 12歲~19歲     | 5.56  | 50.00  | 27.78 | 11.11 | 5.56     | 18   | 100.00    |
|            | 20歲~29歲     | 11.11 | 56.48  | 23.15 | 5.56  | 3.70     | 108  | 100.00    |
|            | 30歲~39歲     | 12.88 | 56.06  | 17.42 | 7.58  | 6.06     | 132  | 100.00    |
|            | 40歲~49歲     | 14.85 | 59.41  | 13.86 | 6.93  | 4.95     | 101  | 100.00    |
|            | 50歲~59歲     | 15.05 | 60.22  | 9.68  | 4.30  | 10.75    | 93   | 100.00    |
|            | 60歲~69歲     | 6.90  | 55.17  | 10.34 | 6.90  | 20.69    | 29   | 100.00    |
|            | 70歲及以上      | 7.69  | 76.92  | 7.69  | 0.00  | 7.69     | 13   | 100.00    |
| 教育程度       | 國(初)中及以下    | 9.76  | 60.98  | 14.63 | 7.32  | 7.32     | 41   | 100.00    |
|            | 高中、職        | 11.00 | 62.00  | 12.00 | 4.00  | 11.00    | 100  | 100.00    |
|            | 大專及以上       | 13.31 | 56.37  | 17.56 | 6.80  | 5.95     | 353  | 100.00    |
| 工作別 #      | 專技主管人員      | 17.42 | 57.30  | 13.48 | 6.18  | 5.62     | 178  | 100.00    |
|            | 技術員/事務人員    | 9.09  | 59.09  | 22.73 | 6.06  | 3.03     | 66   | 100.00    |
|            | 服務工作人員      | 11.11 | 57.58  | 17.17 | 6.06  | 8.08     | 99   | 100.00    |
|            | 農林漁牧及體力工作者  | 9.09  | 57.58  | 9.09  | 6.06  | 18.18    | 33   | 100.00    |
|            | 家管/退休/無業    | 11.11 | 55.56  | 15.28 | 8.33  | 9.72     | 72   | 100.00    |
|            | 學生          | 6.52  | 63.04  | 21.74 | 4.35  | 4.35     | 46   | 100.00    |
| 婚姻狀況       | 未婚          | 12.71 | 55.25  | 21.55 | 6.08  | 4.42     | 181  | 100.00    |
|            | 已婚          | 12.46 | 59.42  | 13.10 | 6.39  | 8.63     | 313  | 100.00    |
| 個人每月平均所得   | 無經常性收入或沒有收入 | 10.20 | 57.14  | 16.33 | 7.14  | 9.18     | 98   | 100.00    |
|            | 未滿3萬元       | 7.89  | 57.02  | 20.18 | 7.02  | 7.89     | 114  | 100.00    |
|            | 3萬元~未滿5萬元   | 13.64 | 56.25  | 17.61 | 6.82  | 5.68     | 176  | 100.00    |
|            | 5萬元~未滿10萬元  | 16.87 | 60.24  | 10.84 | 4.82  | 7.23     | 83   | 100.00    |
|            | 10萬元及以上     | 21.74 | 69.57  | 4.35  | 0.00  | 4.35     | 23   | 100.00    |
| 居住地區 #     | 北部地區        | 16.22 | 54.05  | 16.22 | 8.11  | 5.41     | 74   | 100.00    |
|            | 中部地區        | 9.35  | 61.68  | 16.82 | 8.41  | 3.74     | 107  | 100.00    |
|            | 南部地區        | 13.65 | 56.66  | 16.72 | 5.12  | 7.85     | 293  | 100.00    |
|            | 東部地區        | 0.00  | 100.00 | 0.00  | 0.00  | 0.00     | 1    | 100.00    |
|            | 金馬地區        | 0.00  | 80.00  | 0.00  | 20.00 | 0.00     | 5    | 100.00    |
|            | 國外地區        | 0.00  | 64.29  | 7.14  | 0.00  | 28.57    | 14   | 100.00    |
| 調查遊憩景點 *   | 瑞太遊客中心      | 13.46 | 80.77  | 3.85  | 0.00  | 1.92     | 104  | 100.00    |
|            | 奮起湖         | 7.37  | 44.56  | 26.67 | 10.88 | 10.53    | 285  | 100.00    |
|            | 圓潭自然生態園區    | 25.71 | 71.43  | 0.00  | 0.00  | 2.86     | 105  | 100.00    |
| 國籍 #       | 本國          | 13.00 | 57.44  | 16.56 | 6.50  | 6.50     | 477  | 100.00    |
|            | 外國          | 0.00  | 70.59  | 5.88  | 0.00  | 23.53    | 17   | 100.00    |
| 調查月份 #     | 1月          | 19.05 | 61.90  | 19.05 | 0.00  | 0.00     | 21   | 100.00    |
|            | 2月          | 16.67 | 63.33  | 10.00 | 10.00 | 0.00     | 30   | 100.00    |
|            | 3月          | 10.14 | 56.52  | 20.29 | 13.04 | 0.00     | 69   | 100.00    |
|            | 4月          | 12.50 | 77.50  | 5.00  | 5.00  | 0.00     | 80   | 100.00    |
|            | 5月          | 0.00  | 93.33  | 6.67  | 0.00  | 0.00     | 30   | 100.00    |
|            | 6月          | 3.85  | 61.54  | 34.62 | 0.00  | 0.00     | 26   | 100.00    |
|            | 7月          | 0.00  | 72.92  | 10.42 | 10.42 | 6.25     | 48   | 100.00    |
|            | 8月          | 8.11  | 37.84  | 18.92 | 24.32 | 10.81    | 37   | 100.00    |
|            | 9月          | 25.00 | 34.38  | 25.00 | 0.00  | 15.63    | 32   | 100.00    |
|            | 10月         | 14.29 | 38.10  | 16.67 | 0.00  | 30.95    | 42   | 100.00    |
|            | 11月         | 15.79 | 52.63  | 26.32 | 2.63  | 2.63     | 38   | 100.00    |
|            | 12月         | 29.27 | 31.71  | 17.07 | 0.00  | 21.95    | 41   | 100.00    |
| 季節 *       | 春季          | 22.83 | 48.91  | 15.22 | 3.26  | 9.78     | 92   | 100.00    |
|            | 夏季          | 9.50  | 72.07  | 11.17 | 7.26  | 0.00     | 179  | 100.00    |
|            | 秋季          | 3.60  | 58.56  | 18.92 | 12.61 | 6.31     | 111  | 100.00    |
|            | 冬季          | 17.86 | 41.96  | 22.32 | 0.89  | 16.96    | 112  | 100.00    |
| 淡旺季 *      | 旺季          | 10.41 | 63.57  | 12.27 | 7.81  | 5.95     | 269  | 100.00    |
|            | 淡季          | 15.11 | 51.11  | 20.89 | 4.44  | 8.44     | 225  | 100.00    |

\* 表示經卡方檢定(Chi-square Test)，該人文變項達到統計上顯著差異( $\alpha=0.05$ )。

# 表示該人文變項組間期望值小於5的比例超過25%，因此，未做卡方檢定 (Chi-square Test)。

註：本表已排除年齡/教育程度/工作別/婚姻狀況/個人每月平均所得/居住地區/回答不確定意見的受訪者。

附表4-15-C2.8 對阿里山國家風景區內廁所清潔程度滿意度

| Base:所有受訪者 |             |       |        |       |          |      |           |
|------------|-------------|-------|--------|-------|----------|------|-----------|
|            |             | 非常滿意  | 還算滿意   | 不太滿意  | 無此項或無此經驗 | 回答人數 | 回答人數合計百分比 |
| 整體         |             | 22.06 | 59.72  | 5.87  | 12.35    | 494  | 100.00    |
| 性別         | 男           | 24.34 | 58.05  | 4.49  | 13.11    | 267  | 100.00    |
|            | 女           | 19.38 | 61.67  | 7.49  | 11.45    | 227  | 100.00    |
| 年齡 #       | 12歲~19歲     | 27.78 | 44.44  | 11.11 | 16.67    | 18   | 100.00    |
|            | 20歲~29歲     | 16.67 | 61.11  | 5.56  | 16.67    | 108  | 100.00    |
|            | 30歲~39歲     | 17.42 | 61.36  | 6.82  | 14.39    | 132  | 100.00    |
|            | 40歲~49歲     | 26.73 | 62.38  | 3.96  | 6.93     | 101  | 100.00    |
|            | 50歲~59歲     | 26.88 | 55.91  | 6.45  | 10.75    | 93   | 100.00    |
|            | 60歲~69歲     | 31.03 | 51.72  | 6.90  | 10.34    | 29   | 100.00    |
|            | 70歲及以上      | 15.38 | 76.92  | 0.00  | 7.69     | 13   | 100.00    |
| 教育程度       | 國(初)中及以下    | 24.39 | 60.98  | 7.32  | 7.32     | 41   | 100.00    |
|            | 高中、職        | 25.00 | 59.00  | 6.00  | 10.00    | 100  | 100.00    |
|            | 大專及以上       | 20.96 | 59.77  | 5.67  | 13.60    | 353  | 100.00    |
| 工作別        | 專技主管人員      | 25.28 | 61.24  | 5.06  | 8.43     | 178  | 100.00    |
|            | 技術員/事務人員    | 15.15 | 66.67  | 7.58  | 10.61    | 66   | 100.00    |
|            | 服務工作人員      | 19.19 | 63.64  | 5.05  | 12.12    | 99   | 100.00    |
|            | 農林漁牧及體力工作者  | 24.24 | 39.39  | 6.06  | 30.30    | 33   | 100.00    |
|            | 家管/退休/無業    | 22.22 | 59.72  | 5.56  | 12.50    | 72   | 100.00    |
|            | 學生          | 23.91 | 50.00  | 8.70  | 17.39    | 46   | 100.00    |
| 婚姻狀況       | 未婚          | 19.34 | 60.22  | 4.97  | 15.47    | 181  | 100.00    |
|            | 已婚          | 23.64 | 59.42  | 6.39  | 10.54    | 313  | 100.00    |
| 個人每月平均所得   | 無經常性收入或沒有收入 | 27.55 | 50.00  | 6.12  | 16.33    | 98   | 100.00    |
|            | 未滿3萬元       | 16.67 | 65.79  | 7.02  | 10.53    | 114  | 100.00    |
|            | 3萬元~未滿5萬元   | 19.89 | 62.50  | 5.68  | 11.93    | 176  | 100.00    |
|            | 5萬元~未滿10萬元  | 27.71 | 56.63  | 4.82  | 10.84    | 83   | 100.00    |
|            | 10萬元及以上     | 21.74 | 60.87  | 4.35  | 13.04    | 23   | 100.00    |
| 居住地區 #     | 北部地區        | 25.68 | 58.11  | 5.41  | 10.81    | 74   | 100.00    |
|            | 中部地區        | 13.08 | 65.42  | 8.41  | 13.08    | 107  | 100.00    |
|            | 南部地區        | 25.26 | 57.68  | 5.12  | 11.95    | 293  | 100.00    |
|            | 東部地區        | 0.00  | 100.00 | 0.00  | 0.00     | 1    | 100.00    |
|            | 金馬地區        | 20.00 | 40.00  | 20.00 | 20.00    | 5    | 100.00    |
|            | 國外地區        | 7.14  | 71.43  | 0.00  | 21.43    | 14   | 100.00    |
| 調查遊憩景點 *   | 瑞太遊客中心      | 27.88 | 59.62  | 0.96  | 11.54    | 104  | 100.00    |
|            | 奮起湖         | 14.74 | 59.30  | 9.47  | 16.49    | 285  | 100.00    |
|            | 圓潭自然生態園區    | 36.19 | 60.95  | 0.95  | 1.90     | 105  | 100.00    |
| 國籍 #       | 本國          | 22.22 | 59.54  | 6.08  | 12.16    | 477  | 100.00    |
|            | 外國          | 17.65 | 64.71  | 0.00  | 17.65    | 17   | 100.00    |
| 調查月份 #     | 1月          | 23.81 | 52.38  | 23.81 | 0.00     | 21   | 100.00    |
|            | 2月          | 33.33 | 63.33  | 3.33  | 0.00     | 30   | 100.00    |
|            | 3月          | 11.59 | 86.96  | 1.45  | 0.00     | 69   | 100.00    |
|            | 4月          | 22.50 | 75.00  | 2.50  | 0.00     | 80   | 100.00    |
|            | 5月          | 6.67  | 86.67  | 6.67  | 0.00     | 30   | 100.00    |
|            | 6月          | 3.85  | 96.15  | 0.00  | 0.00     | 26   | 100.00    |
|            | 7月          | 8.33  | 70.83  | 2.08  | 18.75    | 48   | 100.00    |
|            | 8月          | 21.62 | 35.14  | 8.11  | 35.14    | 37   | 100.00    |
|            | 9月          | 25.00 | 31.25  | 9.38  | 34.38    | 32   | 100.00    |
|            | 10月         | 30.95 | 26.19  | 11.90 | 30.95    | 42   | 100.00    |
|            | 11月         | 42.11 | 39.47  | 7.89  | 10.53    | 38   | 100.00    |
|            | 12月         | 39.02 | 26.83  | 7.32  | 26.83    | 41   | 100.00    |
| 季節 *       | 春季          | 33.70 | 44.57  | 9.78  | 11.96    | 92   | 100.00    |
|            | 夏季          | 15.64 | 81.56  | 2.79  | 0.00     | 179  | 100.00    |
|            | 秋季          | 11.71 | 64.86  | 3.60  | 19.82    | 111  | 100.00    |
|            | 冬季          | 33.04 | 32.14  | 9.82  | 25.00    | 112  | 100.00    |
| 淡旺季 *      | 旺季          | 19.70 | 68.40  | 3.72  | 8.18     | 269  | 100.00    |
|            | 淡季          | 24.89 | 49.33  | 8.44  | 17.33    | 225  | 100.00    |

\* 表示經卡方檢定(Chi-square Test)，該人文變項達到統計上顯著差異( $\alpha=0.05$ )。

# 表示該人文變項組間期望值小於5的比例超過25%，因此，未做卡方檢定(Chi-square Test)。

註：本表已排除年齡/教育程度/工作別/婚姻狀況/個人每月平均所得/居住地區/回答不確定意見的受訪者。

附表4-15-C2.9 對阿里山國家風景區內提供之旅遊資訊服務滿意度

| Base:所有受訪者 |             |       |        |       |          |      |           |
|------------|-------------|-------|--------|-------|----------|------|-----------|
|            |             | 非常滿意  | 還算滿意   | 不太滿意  | 無此項或無此經驗 | 回答人數 | 回答人數合計百分比 |
| 整體         |             | 19.84 | 61.13  | 4.66  | 14.37    | 494  | 100.00    |
|            |             |       |        |       |          |      |           |
| 性別         | 男           | 21.72 | 61.05  | 4.12  | 13.11    | 267  | 100.00    |
|            | 女           | 17.62 | 61.23  | 5.29  | 15.86    | 227  | 100.00    |
|            |             |       |        |       |          |      |           |
| 年齡 #       | 12歲~19歲     | 22.22 | 55.56  | 5.56  | 16.67    | 18   | 100.00    |
|            | 20歲~29歲     | 12.96 | 71.30  | 1.85  | 13.89    | 108  | 100.00    |
|            | 30歲~39歲     | 18.18 | 59.85  | 8.33  | 13.64    | 132  | 100.00    |
|            | 40歲~49歲     | 25.74 | 59.41  | 4.95  | 9.90     | 101  | 100.00    |
|            | 50歲~59歲     | 22.58 | 60.22  | 2.15  | 15.05    | 93   | 100.00    |
|            | 60歲~69歲     | 24.14 | 44.83  | 3.45  | 27.59    | 29   | 100.00    |
|            | 70歲及以上      | 15.38 | 53.85  | 7.69  | 23.08    | 13   | 100.00    |
|            |             |       |        |       |          |      |           |
| 教育程度       | 國(初)中及以下    | 21.95 | 58.54  | 7.32  | 12.20    | 41   | 100.00    |
|            | 高中、職        | 18.00 | 61.00  | 0.00  | 21.00    | 100  | 100.00    |
|            | 大專及以上       | 20.11 | 61.47  | 5.67  | 12.75    | 353  | 100.00    |
|            |             |       |        |       |          |      |           |
| 工作別 *      | 專技主管人員      | 22.47 | 61.80  | 7.30  | 8.43     | 178  | 100.00    |
|            | 技術員/事務人員    | 16.67 | 56.06  | 1.52  | 25.76    | 66   | 100.00    |
|            | 服務工作人員      | 20.20 | 62.63  | 4.04  | 13.13    | 99   | 100.00    |
|            | 農林漁牧及體力工作者  | 18.18 | 45.45  | 3.03  | 33.33    | 33   | 100.00    |
|            | 家管/退休/無業    | 22.22 | 63.89  | 2.78  | 11.11    | 72   | 100.00    |
|            | 學生          | 10.87 | 69.57  | 4.35  | 15.22    | 46   | 100.00    |
|            |             |       |        |       |          |      |           |
| 婚姻狀況       | 未婚          | 14.92 | 68.51  | 4.42  | 12.15    | 181  | 100.00    |
|            | 已婚          | 22.68 | 56.87  | 4.79  | 15.65    | 313  | 100.00    |
|            |             |       |        |       |          |      |           |
| 個人每月平均所得   | 無經常性收入或沒有收入 | 21.43 | 65.31  | 2.04  | 11.22    | 98   | 100.00    |
|            | 未滿3萬元       | 13.16 | 60.53  | 5.26  | 21.05    | 114  | 100.00    |
|            | 3萬元~未滿5萬元   | 20.45 | 61.93  | 3.41  | 14.20    | 176  | 100.00    |
|            | 5萬元~未滿10萬元  | 27.71 | 53.01  | 8.43  | 10.84    | 83   | 100.00    |
|            | 10萬元及以上     | 13.04 | 69.57  | 8.70  | 8.70     | 23   | 100.00    |
|            |             |       |        |       |          |      |           |
| 居住地區 #     | 北部地區        | 20.27 | 60.81  | 5.41  | 13.51    | 74   | 100.00    |
|            | 中部地區        | 15.89 | 63.55  | 7.48  | 13.08    | 107  | 100.00    |
|            | 南部地區        | 20.82 | 59.39  | 3.75  | 16.04    | 293  | 100.00    |
|            | 東部地區        | 0.00  | 100.00 | 0.00  | 0.00     | 1    | 100.00    |
|            | 金馬地區        | 40.00 | 60.00  | 0.00  | 0.00     | 5    | 100.00    |
|            | 國外地區        | 21.43 | 78.57  | 0.00  | 0.00     | 14   | 100.00    |
|            |             |       |        |       |          |      |           |
| 調查遊憩景點 *   | 瑞太遊客中心      | 30.77 | 59.62  | 2.88  | 6.73     | 104  | 100.00    |
|            | 奮起湖         | 11.58 | 61.75  | 6.32  | 20.35    | 285  | 100.00    |
|            | 圓潭自然生態園區    | 31.43 | 60.95  | 1.90  | 5.71     | 105  | 100.00    |
|            |             |       |        |       |          |      |           |
| 國籍 #       | 本國          | 19.92 | 60.80  | 4.82  | 14.47    | 477  | 100.00    |
|            | 外國          | 17.65 | 70.59  | 0.00  | 11.76    | 17   | 100.00    |
|            |             |       |        |       |          |      |           |
| 調查月份 #     | 1月          | 14.29 | 42.86  | 0.00  | 42.86    | 21   | 100.00    |
|            | 2月          | 26.67 | 63.33  | 0.00  | 10.00    | 30   | 100.00    |
|            | 3月          | 17.39 | 65.22  | 8.70  | 8.70     | 69   | 100.00    |
|            | 4月          | 16.25 | 80.00  | 1.25  | 2.50     | 80   | 100.00    |
|            | 5月          | 3.33  | 73.33  | 6.67  | 16.67    | 30   | 100.00    |
|            | 6月          | 3.85  | 88.46  | 0.00  | 7.69     | 26   | 100.00    |
|            | 7月          | 12.50 | 64.58  | 2.08  | 20.83    | 48   | 100.00    |
|            | 8月          | 24.32 | 54.05  | 2.70  | 18.92    | 37   | 100.00    |
|            | 9月          | 31.25 | 37.50  | 12.50 | 18.75    | 32   | 100.00    |
|            | 10月         | 23.81 | 47.62  | 4.76  | 23.81    | 42   | 100.00    |
|            | 11月         | 34.21 | 50.00  | 7.89  | 7.89     | 38   | 100.00    |
|            | 12月         | 29.27 | 43.90  | 7.32  | 19.51    | 41   | 100.00    |
|            |             |       |        |       |          |      |           |
| 季節 *       | 春季          | 25.00 | 50.00  | 3.26  | 21.74    | 92   | 100.00    |
|            | 夏季          | 14.53 | 73.18  | 5.03  | 7.26     | 179  | 100.00    |
|            | 秋季          | 14.41 | 66.67  | 1.80  | 17.12    | 111  | 100.00    |
|            | 冬季          | 29.46 | 45.54  | 8.04  | 16.96    | 112  | 100.00    |
|            |             |       |        |       |          |      |           |
| 淡旺季 *      | 旺季          | 18.22 | 66.54  | 3.72  | 11.52    | 269  | 100.00    |
|            | 淡季          | 21.78 | 54.67  | 5.78  | 17.78    | 225  | 100.00    |

\* 表示經卡方檢定(Chi-square Test)，該人文變項達到統計上顯著差異( $\alpha=0.05$ )。

# 表示該人文變項組間期望值小於5的比例超過25%，因此，未做卡方檢定(Chi-square Test)。

註：本表已排除年齡/教育程度/工作別/婚姻狀況/個人每月平均所得/居住地區/回答不確定意見的受訪者。

附表4-15-C2.10 對阿里山國家風景區內辦理的活動滿意度

| Base:所有受訪者 |             |      |        |          |      |           |
|------------|-------------|------|--------|----------|------|-----------|
|            |             | 非常滿意 | 還算滿意   | 無此項或無此經驗 | 回答人數 | 回答人數合計百分比 |
| 整體         |             | 0.20 | 52.02  | 47.77    | 494  | 100.00    |
|            |             |      |        |          |      |           |
| 性別 #       | 男           | 0.00 | 52.06  | 47.94    | 267  | 100.00    |
|            | 女           | 0.44 | 51.98  | 47.58    | 227  | 100.00    |
|            |             |      |        |          |      |           |
| 年齡 #       | 12歲~19歲     | 0.00 | 55.56  | 44.44    | 18   | 100.00    |
|            | 20歲~29歲     | 0.00 | 48.15  | 51.85    | 108  | 100.00    |
|            | 30歲~39歲     | 0.76 | 45.45  | 53.79    | 132  | 100.00    |
|            | 40歲~49歲     | 0.00 | 53.47  | 46.53    | 101  | 100.00    |
|            | 50歲~59歲     | 0.00 | 60.22  | 39.78    | 93   | 100.00    |
|            | 60歲~69歲     | 0.00 | 55.17  | 44.83    | 29   | 100.00    |
|            | 70歲及以上      | 0.00 | 69.23  | 30.77    | 13   | 100.00    |
|            |             |      |        |          |      |           |
| 教育程度 #     | 國(初)中及以下    | 0.00 | 58.54  | 41.46    | 41   | 100.00    |
|            | 高中、職        | 0.00 | 61.00  | 39.00    | 100  | 100.00    |
|            | 大專及以上       | 0.28 | 48.73  | 50.99    | 353  | 100.00    |
|            |             |      |        |          |      |           |
| 工作別 #      | 專技主管人員      | 0.56 | 59.55  | 39.89    | 178  | 100.00    |
|            | 技術員/事務人員    | 0.00 | 60.61  | 39.39    | 66   | 100.00    |
|            | 服務工作人員      | 0.00 | 50.51  | 49.49    | 99   | 100.00    |
|            | 農林漁牧及體力工作者  | 0.00 | 15.15  | 84.85    | 33   | 100.00    |
|            | 家管/退休/無業    | 0.00 | 50.00  | 50.00    | 72   | 100.00    |
|            | 學生          | 0.00 | 43.48  | 56.52    | 46   | 100.00    |
|            |             |      |        |          |      |           |
| 婚姻狀況 #     | 未婚          | 0.55 | 54.70  | 44.75    | 181  | 100.00    |
|            | 已婚          | 0.00 | 50.48  | 49.52    | 313  | 100.00    |
|            |             |      |        |          |      |           |
| 個人每月平均所得 # | 無經常性收入或沒有收入 | 0.00 | 42.86  | 57.14    | 98   | 100.00    |
|            | 未滿3萬元       | 0.88 | 59.65  | 39.47    | 114  | 100.00    |
|            | 3萬元~未滿5萬元   | 0.00 | 52.27  | 47.73    | 176  | 100.00    |
|            | 5萬元~未滿10萬元  | 0.00 | 54.22  | 45.78    | 83   | 100.00    |
|            | 10萬元及以上     | 0.00 | 43.48  | 56.52    | 23   | 100.00    |
|            |             |      |        |          |      |           |
| 居住地區 #     | 北部地區        | 1.35 | 43.24  | 55.41    | 74   | 100.00    |
|            | 中部地區        | 0.00 | 44.86  | 55.14    | 107  | 100.00    |
|            | 南部地區        | 0.00 | 56.31  | 43.69    | 293  | 100.00    |
|            | 東部地區        | 0.00 | 100.00 | 0.00     | 1    | 100.00    |
|            | 金馬地區        | 0.00 | 60.00  | 40.00    | 5    | 100.00    |
|            | 國外地區        | 0.00 | 57.14  | 42.86    | 14   | 100.00    |
|            |             |      |        |          |      |           |
| 調查遊憩景點 #   | 瑞太遊客中心      | 0.00 | 35.58  | 64.42    | 104  | 100.00    |
|            | 奮起湖         | 0.35 | 51.58  | 48.07    | 285  | 100.00    |
|            | 圓潭自然生態園區    | 0.00 | 69.52  | 30.48    | 105  | 100.00    |
|            |             |      |        |          |      |           |
| 國籍 #       | 本國          | 0.21 | 51.99  | 47.80    | 477  | 100.00    |
|            | 外國          | 0.00 | 52.94  | 47.06    | 17   | 100.00    |
|            |             |      |        |          |      |           |
| 調查月份 #     | 1月          | 4.76 | 95.24  | 0.00     | 21   | 100.00    |
|            | 2月          | 0.00 | 100.00 | 0.00     | 30   | 100.00    |
|            | 3月          | 0.00 | 100.00 | 0.00     | 69   | 100.00    |
|            | 4月          | 0.00 | 100.00 | 0.00     | 80   | 100.00    |
|            | 5月          | 0.00 | 100.00 | 0.00     | 30   | 100.00    |
|            | 6月          | 0.00 | 100.00 | 0.00     | 26   | 100.00    |
|            | 7月          | 0.00 | 4.17   | 95.83    | 48   | 100.00    |
|            | 8月          | 0.00 | 0.00   | 100.00   | 37   | 100.00    |
|            | 9月          | 0.00 | 0.00   | 100.00   | 32   | 100.00    |
|            | 10月         | 0.00 | 0.00   | 100.00   | 42   | 100.00    |
|            | 11月         | 0.00 | 0.00   | 100.00   | 38   | 100.00    |
|            | 12月         | 0.00 | 0.00   | 100.00   | 41   | 100.00    |
|            |             |      |        |          |      |           |
| 季節 #       | 春季          | 1.09 | 54.35  | 44.57    | 92   | 100.00    |
|            | 夏季          | 0.00 | 100.00 | 0.00     | 179  | 100.00    |
|            | 秋季          | 0.00 | 25.23  | 74.77    | 111  | 100.00    |
|            | 冬季          | 0.00 | 0.00   | 100.00   | 112  | 100.00    |
|            |             |      |        |          |      |           |
| 淡旺季 #      | 旺季          | 0.00 | 67.29  | 32.71    | 269  | 100.00    |
|            | 淡季          | 0.44 | 33.78  | 65.78    | 225  | 100.00    |

\* 表示經卡方檢定(Chi-square Test)，該人文變項達到統計上顯著差異( $\alpha=0.05$ )。

# 表示該人文變項組間期望值小於5的比例超過25%，因此，未做卡方檢定 (Chi-square Test)。

註：本表已排除年齡/教育程度/工作別/婚姻狀況/個人每月平均所得/居住地區/回答不確定意見的受訪者。

附表4-15-C2.11 對阿里山國家風景區內整體滿意度

| Base:所有受訪者 |             |       |        |      |      |           |
|------------|-------------|-------|--------|------|------|-----------|
|            |             | 非常滿意  | 還算滿意   | 不太滿意 | 回答人數 | 回答人數合計百分比 |
| 整體         |             | 20.65 | 78.54  | 0.81 | 494  | 100.00    |
|            |             |       |        |      |      |           |
| 性別 #       | 男           | 23.22 | 75.66  | 1.12 | 267  | 100.00    |
|            | 女           | 17.62 | 81.94  | 0.44 | 227  | 100.00    |
|            |             |       |        |      |      |           |
| 年齡 #       | 12歲~19歲     | 27.78 | 72.22  | 0.00 | 18   | 100.00    |
|            | 20歲~29歲     | 14.81 | 84.26  | 0.93 | 108  | 100.00    |
|            | 30歲~39歲     | 17.42 | 81.06  | 1.52 | 132  | 100.00    |
|            | 40歲~49歲     | 26.73 | 73.27  | 0.00 | 101  | 100.00    |
|            | 50歲~59歲     | 21.51 | 77.42  | 1.08 | 93   | 100.00    |
|            | 60歲~69歲     | 31.03 | 68.97  | 0.00 | 29   | 100.00    |
|            | 70歲及以上      | 15.38 | 84.62  | 0.00 | 13   | 100.00    |
|            |             |       |        |      |      |           |
| 教育程度 #     | 國(初)中及以下    | 24.39 | 73.17  | 2.44 | 41   | 100.00    |
|            | 高中、職        | 19.00 | 81.00  | 0.00 | 100  | 100.00    |
|            | 大專及以上       | 20.68 | 78.47  | 0.85 | 353  | 100.00    |
|            |             |       |        |      |      |           |
| 工作別 #      | 專技主管人員      | 20.22 | 79.21  | 0.56 | 178  | 100.00    |
|            | 技術員/事務人員    | 21.21 | 78.79  | 0.00 | 66   | 100.00    |
|            | 服務工作人員      | 22.22 | 77.78  | 0.00 | 99   | 100.00    |
|            | 農林漁牧及體力工作者  | 27.27 | 69.70  | 3.03 | 33   | 100.00    |
|            | 家管/退休/無業    | 19.44 | 79.17  | 1.39 | 72   | 100.00    |
|            | 學生          | 15.22 | 82.61  | 2.17 | 46   | 100.00    |
|            |             |       |        |      |      |           |
| 婚姻狀況 #     | 未婚          | 19.34 | 80.11  | 0.55 | 181  | 100.00    |
|            | 已婚          | 21.41 | 77.64  | 0.96 | 313  | 100.00    |
|            |             |       |        |      |      |           |
| 個人每月平均所得 # | 無經常性收入或沒有收入 | 19.39 | 78.57  | 2.04 | 98   | 100.00    |
|            | 未滿3萬元       | 16.67 | 83.33  | 0.00 | 114  | 100.00    |
|            | 3萬元~未滿5萬元   | 21.59 | 77.27  | 1.14 | 176  | 100.00    |
|            | 5萬元~未滿10萬元  | 25.30 | 74.70  | 0.00 | 83   | 100.00    |
|            | 10萬元及以上     | 21.74 | 78.26  | 0.00 | 23   | 100.00    |
|            |             |       |        |      |      |           |
| 居住地區 #     | 北部地區        | 17.57 | 79.73  | 2.70 | 74   | 100.00    |
|            | 中部地區        | 12.15 | 87.85  | 0.00 | 107  | 100.00    |
|            | 南部地區        | 23.89 | 75.43  | 0.68 | 293  | 100.00    |
|            | 東部地區        | 0.00  | 100.00 | 0.00 | 1    | 100.00    |
|            | 金馬地區        | 20.00 | 80.00  | 0.00 | 5    | 100.00    |
|            | 國外地區        | 35.71 | 64.29  | 0.00 | 14   | 100.00    |
|            |             |       |        |      |      |           |
| 調查遊憩景點 #   | 瑞太遊客中心      | 25.96 | 74.04  | 0.00 | 104  | 100.00    |
|            | 奮起湖         | 13.68 | 85.61  | 0.70 | 285  | 100.00    |
|            | 圓潭自然生態園區    | 34.29 | 63.81  | 1.90 | 105  | 100.00    |
|            |             |       |        |      |      |           |
| 國籍 #       | 本國          | 20.34 | 78.83  | 0.84 | 477  | 100.00    |
|            | 外國          | 29.41 | 70.59  | 0.00 | 17   | 100.00    |
|            |             |       |        |      |      |           |
| 調查月份 #     | 1月          | 14.29 | 85.71  | 0.00 | 21   | 100.00    |
|            | 2月          | 26.67 | 73.33  | 0.00 | 30   | 100.00    |
|            | 3月          | 14.49 | 84.06  | 1.45 | 69   | 100.00    |
|            | 4月          | 18.75 | 81.25  | 0.00 | 80   | 100.00    |
|            | 5月          | 6.67  | 93.33  | 0.00 | 30   | 100.00    |
|            | 6月          | 3.85  | 96.15  | 0.00 | 26   | 100.00    |
|            | 7月          | 14.58 | 85.42  | 0.00 | 48   | 100.00    |
|            | 8月          | 24.32 | 75.68  | 0.00 | 37   | 100.00    |
|            | 9月          | 37.50 | 59.38  | 3.13 | 32   | 100.00    |
|            | 10月         | 23.81 | 73.81  | 2.38 | 42   | 100.00    |
|            | 11月         | 28.95 | 68.42  | 2.63 | 38   | 100.00    |
|            | 12月         | 34.15 | 65.85  | 0.00 | 41   | 100.00    |
|            |             |       |        |      |      |           |
| 季節 #       | 春季          | 27.17 | 72.83  | 0.00 | 92   | 100.00    |
|            | 夏季          | 15.08 | 84.36  | 0.56 | 179  | 100.00    |
|            | 秋季          | 15.32 | 84.68  | 0.00 | 111  | 100.00    |
|            | 冬季          | 29.46 | 67.86  | 2.68 | 112  | 100.00    |
|            |             |       |        |      |      |           |
| 淡旺季 #      | 旺季          | 18.59 | 80.67  | 0.74 | 269  | 100.00    |
|            | 淡季          | 23.11 | 76.00  | 0.89 | 225  | 100.00    |

\* 表示經卡方檢定(Chi-square Test)，該人文變項達到統計上顯著差異( $\alpha=0.05$ )。

# 表示該人文變項組間期望值小於5的比例超過25%，因此，未做卡方檢定 (Chi-square Test)。

註：本表已排除年齡/教育程度/工作別/婚姻狀況/個人每月平均所得/居住地區/回答不確定意見的受訪者。

附表4-15-C3 到訪阿里山國家風景區的次數

| Base:所有受訪者 |             |       |       |        |      |       |      |           |
|------------|-------------|-------|-------|--------|------|-------|------|-----------|
|            |             | 第1次   | 第2次   | 第3次    | 第4次  | 第5次以上 | 回答人數 | 回答人數合計百分比 |
| 整體         |             | 44.74 | 21.26 | 10.73  | 4.66 | 18.62 | 494  | 100.00    |
| 性別         | 男           | 43.45 | 21.72 | 10.11  | 4.12 | 20.60 | 267  | 100.00    |
|            | 女           | 46.26 | 20.70 | 11.45  | 5.29 | 16.30 | 227  | 100.00    |
| 年齡 #       | 12歲~19歲     | 44.44 | 27.78 | 11.11  | 0.00 | 16.67 | 18   | 100.00    |
|            | 20歲~29歲     | 53.70 | 18.52 | 12.04  | 5.56 | 10.19 | 108  | 100.00    |
|            | 30歲~39歲     | 47.73 | 26.52 | 8.33   | 6.06 | 11.36 | 132  | 100.00    |
|            | 40歲~49歲     | 42.57 | 19.80 | 9.90   | 2.97 | 24.75 | 101  | 100.00    |
|            | 50歲~59歲     | 37.63 | 15.05 | 15.05  | 6.45 | 25.81 | 93   | 100.00    |
|            | 60歲~69歲     | 34.48 | 27.59 | 6.90   | 0.00 | 31.03 | 29   | 100.00    |
|            | 70歲及以上      | 30.77 | 23.08 | 7.69   | 0.00 | 38.46 | 13   | 100.00    |
| 教育程度       | 國(初)中及以下    | 39.02 | 24.39 | 2.44   | 2.44 | 31.71 | 41   | 100.00    |
|            | 高中、職        | 47.00 | 19.00 | 12.00  | 3.00 | 19.00 | 100  | 100.00    |
|            | 大專及以上       | 44.76 | 21.53 | 11.33  | 5.38 | 17.00 | 353  | 100.00    |
| 工作別        | 專技主管人員      | 43.82 | 20.22 | 8.99   | 7.30 | 19.66 | 178  | 100.00    |
|            | 技術員/事務人員    | 48.48 | 25.76 | 10.61  | 1.52 | 13.64 | 66   | 100.00    |
|            | 服務工作人員      | 45.45 | 19.19 | 12.12  | 4.04 | 19.19 | 99   | 100.00    |
|            | 農林漁牧及體力工作者  | 48.48 | 27.27 | 0.00   | 0.00 | 24.24 | 33   | 100.00    |
|            | 家管/退休/無業    | 37.50 | 19.44 | 15.28  | 5.56 | 22.22 | 72   | 100.00    |
|            | 學生          | 50.00 | 21.74 | 15.22  | 2.17 | 10.87 | 46   | 100.00    |
| 婚姻狀況       | 未婚          | 51.38 | 20.44 | 10.50  | 4.97 | 12.71 | 181  | 100.00    |
|            | 已婚          | 40.89 | 21.73 | 10.86  | 4.47 | 22.04 | 313  | 100.00    |
| 個人每月平均所得   | 無經常性收入或沒有收入 | 39.80 | 23.47 | 13.27  | 4.08 | 19.39 | 98   | 100.00    |
|            | 未滿3萬元       | 50.88 | 21.05 | 10.53  | 6.14 | 11.40 | 114  | 100.00    |
|            | 3萬元~未滿5萬元   | 48.30 | 20.45 | 8.52   | 5.11 | 17.61 | 176  | 100.00    |
|            | 5萬元~未滿10萬元  | 34.94 | 20.48 | 14.46  | 2.41 | 27.71 | 83   | 100.00    |
|            | 10萬元及以上     | 43.48 | 21.74 | 4.35   | 4.35 | 26.09 | 23   | 100.00    |
| 居住地區 #     | 北部地區        | 59.46 | 21.62 | 9.46   | 4.05 | 5.41  | 74   | 100.00    |
|            | 中部地區        | 49.53 | 18.69 | 12.15  | 5.61 | 14.02 | 107  | 100.00    |
|            | 南部地區        | 37.20 | 22.53 | 10.92  | 4.78 | 24.57 | 293  | 100.00    |
|            | 東部地區        | 0.00  | 0.00  | 100.00 | 0.00 | 0.00  | 1    | 100.00    |
|            | 金馬地區        | 60.00 | 20.00 | 0.00   | 0.00 | 20.00 | 5    | 100.00    |
|            | 國外地區        | 85.71 | 14.29 | 0.00   | 0.00 | 0.00  | 14   | 100.00    |
| 調查遊憩景點 *   | 瑞太遊客中心      | 55.77 | 20.19 | 7.69   | 0.96 | 15.38 | 104  | 100.00    |
|            | 奮起湖         | 36.14 | 20.35 | 12.98  | 6.67 | 23.86 | 285  | 100.00    |
|            | 圓潭自然生態園區    | 57.14 | 24.76 | 7.62   | 2.86 | 7.62  | 105  | 100.00    |
| 國籍 #       | 本國          | 43.61 | 21.38 | 11.11  | 4.82 | 19.08 | 477  | 100.00    |
|            | 外國          | 76.47 | 17.65 | 0.00   | 0.00 | 5.88  | 17   | 100.00    |
| 調查月份 #     | 1月          | 19.05 | 23.81 | 4.76   | 4.76 | 47.62 | 21   | 100.00    |
|            | 2月          | 46.67 | 13.33 | 10.00  | 6.67 | 23.33 | 30   | 100.00    |
|            | 3月          | 47.83 | 18.84 | 13.04  | 7.25 | 13.04 | 69   | 100.00    |
|            | 4月          | 46.25 | 23.75 | 11.25  | 1.25 | 17.50 | 80   | 100.00    |
|            | 5月          | 50.00 | 10.00 | 16.67  | 3.33 | 20.00 | 30   | 100.00    |
|            | 6月          | 34.62 | 26.92 | 11.54  | 7.69 | 19.23 | 26   | 100.00    |
|            | 7月          | 43.75 | 33.33 | 6.25   | 6.25 | 10.42 | 48   | 100.00    |
|            | 8月          | 45.95 | 24.32 | 10.81  | 2.70 | 16.22 | 37   | 100.00    |
|            | 9月          | 40.63 | 18.75 | 12.50  | 6.25 | 21.88 | 32   | 100.00    |
|            | 10月         | 50.00 | 14.29 | 14.29  | 2.38 | 19.05 | 42   | 100.00    |
|            | 11月         | 47.37 | 21.05 | 2.63   | 2.63 | 26.32 | 38   | 100.00    |
|            | 12月         | 46.34 | 21.95 | 12.20  | 7.32 | 12.20 | 41   | 100.00    |
| 季節         | 春季          | 40.22 | 19.57 | 9.78   | 6.52 | 23.91 | 92   | 100.00    |
|            | 夏季          | 47.49 | 19.55 | 12.85  | 3.91 | 16.20 | 179  | 100.00    |
|            | 秋季          | 42.34 | 28.83 | 9.01   | 5.41 | 14.41 | 111  | 100.00    |
|            | 冬季          | 46.43 | 17.86 | 9.82   | 3.57 | 22.32 | 112  | 100.00    |
| 淡旺季        | 旺季          | 46.84 | 21.56 | 11.15  | 4.46 | 15.99 | 269  | 100.00    |
|            | 淡季          | 42.22 | 20.89 | 10.22  | 4.89 | 21.78 | 225  | 100.00    |

\* 表示經卡方檢定(Chi-square Test)，該人文變項達到統計上顯著差異( $\alpha=0.05$ )。

# 表示該人文變項組間期望值小於5的比例超過25%，因此，未做卡方檢定 (Chi-square Test)。

註：本表已排除年齡/教育程度/工作別/婚姻狀況/個人每月平均所得/居住地區/回答不確定意見的受訪者。

Gallup Market Research Corp., Taiwan

附錄4-15-35

附表4-15-C3.1 距離上次到訪阿里山國家風景區的時間

| Base: 到訪阿里山國家風景區次數超過1次的受訪者 |             |        |         |        |        |        |      |           |
|----------------------------|-------------|--------|---------|--------|--------|--------|------|-----------|
|                            |             | 半年以內   | 半年~1年以內 | 1~2年以內 | 2~3年以內 | 3年以上   | 回答人數 | 回答人數合計百分比 |
| 整體                         |             | 23.08  | 17.58   | 19.41  | 12.82  | 27.11  | 273  | 100.00    |
|                            |             |        |         |        |        |        |      |           |
| 性別                         | 男           | 22.52  | 18.54   | 21.19  | 13.25  | 24.50  | 151  | 100.00    |
|                            | 女           | 23.77  | 16.39   | 17.21  | 12.30  | 30.33  | 122  | 100.00    |
|                            |             |        |         |        |        |        |      |           |
| 年齡 #                       | 12歲~19歲     | 30.00  | 30.00   | 20.00  | 0.00   | 20.00  | 10   | 100.00    |
|                            | 20歲~29歲     | 14.00  | 10.00   | 28.00  | 18.00  | 30.00  | 50   | 100.00    |
|                            | 30歲~39歲     | 17.39  | 13.04   | 23.19  | 7.25   | 39.13  | 69   | 100.00    |
|                            | 40歲~49歲     | 24.14  | 25.86   | 12.07  | 17.24  | 20.69  | 58   | 100.00    |
|                            | 50歲~59歲     | 34.48  | 17.24   | 13.79  | 15.52  | 18.97  | 58   | 100.00    |
|                            | 60歲~69歲     | 31.58  | 21.05   | 5.26   | 10.53  | 31.58  | 19   | 100.00    |
|                            | 70歲及以上      | 11.11  | 22.22   | 55.56  | 0.00   | 11.11  | 9    | 100.00    |
|                            |             |        |         |        |        |        |      |           |
| 教育程度                       | 國(初)中及以下    | 32.00  | 16.00   | 16.00  | 16.00  | 20.00  | 25   | 100.00    |
|                            | 高中、職        | 26.42  | 18.87   | 16.98  | 11.32  | 26.42  | 53   | 100.00    |
|                            | 大專及以上       | 21.03  | 17.44   | 20.51  | 12.82  | 28.21  | 195  | 100.00    |
|                            |             |        |         |        |        |        |      |           |
| 工作別 #                      | 專技主管人員      | 24.00  | 13.00   | 18.00  | 11.00  | 34.00  | 100  | 100.00    |
|                            | 技術員/事務人員    | 14.71  | 14.71   | 26.47  | 17.65  | 26.47  | 34   | 100.00    |
|                            | 服務工作人員      | 18.52  | 22.22   | 16.67  | 20.37  | 22.22  | 54   | 100.00    |
|                            | 農林漁牧及體力工作者  | 35.29  | 5.88    | 29.41  | 5.88   | 23.53  | 17   | 100.00    |
|                            | 家管/退休/無業    | 28.89  | 26.67   | 17.78  | 6.67   | 20.00  | 45   | 100.00    |
|                            | 學生          | 21.74  | 21.74   | 17.39  | 13.04  | 26.09  | 23   | 100.00    |
|                            |             |        |         |        |        |        |      |           |
| 婚姻狀況                       | 未婚          | 18.18  | 14.77   | 22.73  | 15.91  | 28.41  | 88   | 100.00    |
|                            | 已婚          | 25.41  | 18.92   | 17.84  | 11.35  | 26.49  | 185  | 100.00    |
|                            |             |        |         |        |        |        |      |           |
| 個人每月平均所得                   | 無經常性收入或沒有收入 | 23.73  | 25.42   | 20.34  | 10.17  | 20.34  | 59   | 100.00    |
|                            | 未滿3萬元       | 19.64  | 12.50   | 21.43  | 19.64  | 26.79  | 56   | 100.00    |
|                            | 3萬元~未滿5萬元   | 20.88  | 15.38   | 21.98  | 9.89   | 31.87  | 91   | 100.00    |
|                            | 5萬元~未滿10萬元  | 27.78  | 18.52   | 11.11  | 12.96  | 29.63  | 54   | 100.00    |
|                            | 10萬元及以上     | 30.77  | 15.38   | 23.08  | 15.38  | 15.38  | 13   | 100.00    |
|                            |             |        |         |        |        |        |      |           |
| 居住地區 #                     | 北部地區        | 16.67  | 16.67   | 20.00  | 13.33  | 33.33  | 30   | 100.00    |
|                            | 中部地區        | 24.07  | 12.96   | 22.22  | 16.67  | 24.07  | 54   | 100.00    |
|                            | 南部地區        | 23.37  | 19.57   | 19.02  | 11.96  | 26.09  | 184  | 100.00    |
|                            | 東部地區        | 0.00   | 0.00    | 0.00   | 0.00   | 100.00 | 1    | 100.00    |
|                            | 金馬地區        | 100.00 | 0.00    | 0.00   | 0.00   | 0.00   | 2    | 100.00    |
|                            | 國外地區        | 0.00   | 0.00    | 0.00   | 0.00   | 100.00 | 2    | 100.00    |
|                            |             |        |         |        |        |        |      |           |
| 調查遊憩景點                     | 瑞太遊客中心      | 23.91  | 17.39   | 19.57  | 13.04  | 26.09  | 46   | 100.00    |
|                            | 奮起湖         | 20.88  | 19.78   | 20.88  | 12.09  | 26.37  | 182  | 100.00    |
|                            | 圓潭自然生態園區    | 31.11  | 8.89    | 13.33  | 15.56  | 31.11  | 45   | 100.00    |
|                            |             |        |         |        |        |        |      |           |
| 國籍 #                       | 本國          | 23.05  | 17.84   | 19.70  | 13.01  | 26.39  | 269  | 100.00    |
|                            | 外國          | 25.00  | 0.00    | 0.00   | 0.00   | 75.00  | 4    | 100.00    |
|                            |             |        |         |        |        |        |      |           |
| 調查月份 #                     | 1月          | 29.41  | 29.41   | 29.41  | 0.00   | 11.76  | 17   | 100.00    |
|                            | 2月          | 25.00  | 18.75   | 37.50  | 18.75  | 0.00   | 16   | 100.00    |
|                            | 3月          | 19.44  | 11.11   | 27.78  | 16.67  | 25.00  | 36   | 100.00    |
|                            | 4月          | 23.26  | 16.28   | 11.63  | 23.26  | 25.58  | 43   | 100.00    |
|                            | 5月          | 20.00  | 13.33   | 13.33  | 20.00  | 33.33  | 15   | 100.00    |
|                            | 6月          | 17.65  | 29.41   | 11.76  | 11.76  | 29.41  | 17   | 100.00    |
|                            | 7月          | 11.11  | 7.41    | 33.33  | 14.81  | 33.33  | 27   | 100.00    |
|                            | 8月          | 30.00  | 20.00   | 20.00  | 15.00  | 15.00  | 20   | 100.00    |
|                            | 9月          | 36.84  | 15.79   | 10.53  | 0.00   | 36.84  | 19   | 100.00    |
|                            | 10月         | 19.05  | 19.05   | 9.52   | 9.52   | 42.86  | 21   | 100.00    |
|                            | 11月         | 45.00  | 15.00   | 10.00  | 0.00   | 30.00  | 20   | 100.00    |
|                            | 12月         | 9.09   | 27.27   | 18.18  | 9.09   | 36.36  | 22   | 100.00    |
|                            |             |        |         |        |        |        |      |           |
| 季節 *                       | 春季          | 20.00  | 25.45   | 27.27  | 9.09   | 18.18  | 55   | 100.00    |
|                            | 夏季          | 21.28  | 13.83   | 18.09  | 20.21  | 26.60  | 94   | 100.00    |
|                            | 秋季          | 18.75  | 17.19   | 23.44  | 14.06  | 26.56  | 64   | 100.00    |
|                            | 冬季          | 33.33  | 16.67   | 10.00  | 3.33   | 36.67  | 60   | 100.00    |
|                            |             |        |         |        |        |        |      |           |
| 淡旺季 *                      | 旺季          | 19.58  | 13.99   | 22.38  | 17.48  | 26.57  | 143  | 100.00    |
|                            | 淡季          | 26.92  | 21.54   | 16.15  | 7.69   | 27.69  | 130  | 100.00    |

\* 表示經卡方檢定(Chi-square Test)，該人文變項達到統計上顯著差異( $\alpha=0.05$ )。

# 表示該人文變項組間期望值小於5的比例超過25%，因此，未做卡方檢定(Chi-square Test)。

註：本表已排除年齡/教育程度/工作別/婚姻狀況/個人每月平均所得/居住地區/回答不確定意見的受訪者。

附表4-15-C3.2 與上次到訪阿里山國家風景區服務品質的比較

| Base: 到訪阿里山國家風景區次數超過1次的受訪者 |            |        |       |       |      |         |      |           |
|----------------------------|------------|--------|-------|-------|------|---------|------|-----------|
|                            |            | 改善很多   | 稍有改善  | 差不多   | 較差   | 不知道/無意見 | 回答人數 | 回答人數合計百分比 |
| 整體                         |            | 22.34  | 21.98 | 47.62 | 2.56 | 5.49    | 273  | 100.00    |
|                            |            |        |       |       |      |         |      |           |
| 性別                         | 男          | 25.17  | 21.85 | 46.36 | 2.65 | 3.97    | 151  | 100.00    |
|                            | 女          | 18.85  | 22.13 | 49.18 | 2.46 | 7.38    | 122  | 100.00    |
|                            |            |        |       |       |      |         |      |           |
| 年齡 #                       | 12歲~19歲    | 20.00  | 10.00 | 50.00 | 0.00 | 20.00   | 10   | 100.00    |
|                            | 20歲~29歲    | 22.00  | 18.00 | 48.00 | 2.00 | 10.00   | 50   | 100.00    |
|                            | 30歲~39歲    | 18.84  | 23.19 | 47.83 | 5.80 | 4.35    | 69   | 100.00    |
|                            | 40歲~49歲    | 22.41  | 18.97 | 51.72 | 1.72 | 5.17    | 58   | 100.00    |
|                            | 50歲~59歲    | 31.03  | 24.14 | 41.38 | 1.72 | 1.72    | 58   | 100.00    |
|                            | 60歲~69歲    | 10.53  | 26.32 | 57.89 | 0.00 | 5.26    | 19   | 100.00    |
|                            | 70歲及以上     | 22.22  | 44.44 | 33.33 | 0.00 | 0.00    | 9    | 100.00    |
|                            |            |        |       |       |      |         |      |           |
| 教育程度 #                     | 國(初)中及以下   | 24.00  | 24.00 | 48.00 | 0.00 | 4.00    | 25   | 100.00    |
|                            | 高中、職       | 24.53  | 20.75 | 49.06 | 1.89 | 3.77    | 53   | 100.00    |
|                            | 大專及以上      | 21.54  | 22.05 | 47.18 | 3.08 | 6.15    | 195  | 100.00    |
|                            |            |        |       |       |      |         |      |           |
| 工作別 #                      | 專技主管人員     | 27.00  | 26.00 | 42.00 | 2.00 | 3.00    | 100  | 100.00    |
|                            | 技術員/事務人員   | 20.59  | 17.65 | 50.00 | 8.82 | 2.94    | 34   | 100.00    |
|                            | 服務工作人員     | 20.37  | 22.22 | 44.44 | 3.70 | 9.26    | 54   | 100.00    |
|                            | 農林漁牧及體力工作  | 11.76  | 17.65 | 64.71 | 0.00 | 5.88    | 17   | 100.00    |
|                            | 家管/退休/無業   | 26.67  | 22.22 | 51.11 | 0.00 | 0.00    | 45   | 100.00    |
|                            | 學生         | 8.70   | 13.04 | 56.52 | 0.00 | 21.74   | 23   | 100.00    |
|                            |            |        |       |       |      |         |      |           |
| 婚姻狀況 #                     | 未婚         | 15.91  | 17.05 | 53.41 | 3.41 | 10.23   | 88   | 100.00    |
|                            | 已婚         | 25.41  | 24.32 | 44.86 | 2.16 | 3.24    | 185  | 100.00    |
|                            |            |        |       |       |      |         |      |           |
| 個人每月平均所得 #                 | 無經常性收入或沒有  | 22.03  | 18.64 | 52.54 | 0.00 | 6.78    | 59   | 100.00    |
|                            | 未滿3萬元      | 16.07  | 25.00 | 48.21 | 7.14 | 3.57    | 56   | 100.00    |
|                            | 3萬元~未滿5萬元  | 21.98  | 16.48 | 52.75 | 1.10 | 7.69    | 91   | 100.00    |
|                            | 5萬元~未滿10萬元 | 27.78  | 29.63 | 37.04 | 3.70 | 1.85    | 54   | 100.00    |
|                            | 10萬元及以上    | 30.77  | 30.77 | 30.77 | 0.00 | 7.69    | 13   | 100.00    |
|                            |            |        |       |       |      |         |      |           |
| 居住地區 #                     | 北部地區       | 13.33  | 23.33 | 56.67 | 0.00 | 6.67    | 30   | 100.00    |
|                            | 中部地區       | 27.78  | 22.22 | 40.74 | 0.00 | 9.26    | 54   | 100.00    |
|                            | 南部地區       | 21.74  | 21.74 | 48.37 | 3.80 | 4.35    | 184  | 100.00    |
|                            | 東部地區       | 100.00 | 0.00  | 0.00  | 0.00 | 0.00    | 1    | 100.00    |
|                            | 金馬地區       | 0.00   | 50.00 | 50.00 | 0.00 | 0.00    | 2    | 100.00    |
|                            | 國外地區       | 50.00  | 0.00  | 50.00 | 0.00 | 0.00    | 2    | 100.00    |
|                            |            |        |       |       |      |         |      |           |
| 調查遊憩景點 #                   | 瑞太遊客中心     | 30.43  | 26.09 | 36.96 | 2.17 | 4.35    | 46   | 100.00    |
|                            | 奮起湖        | 14.84  | 22.53 | 53.30 | 2.75 | 6.59    | 182  | 100.00    |
|                            | 圓潭自然生態園區   | 44.44  | 15.56 | 35.56 | 2.22 | 2.22    | 45   | 100.00    |
|                            |            |        |       |       |      |         |      |           |
| 國籍 #                       | 本國         | 22.30  | 21.56 | 47.96 | 2.60 | 5.58    | 269  | 100.00    |
|                            | 外國         | 25.00  | 50.00 | 25.00 | 0.00 | 0.00    | 4    | 100.00    |
|                            |            |        |       |       |      |         |      |           |
| 調查月份 #                     | 1月         | 5.88   | 11.76 | 82.35 | 0.00 | 0.00    | 17   | 100.00    |
|                            | 2月         | 56.25  | 31.25 | 12.50 | 0.00 | 0.00    | 16   | 100.00    |
|                            | 3月         | 11.11  | 30.56 | 55.56 | 2.78 | 0.00    | 36   | 100.00    |
|                            | 4月         | 18.60  | 23.26 | 48.84 | 6.98 | 2.33    | 43   | 100.00    |
|                            | 5月         | 33.33  | 20.00 | 46.67 | 0.00 | 0.00    | 15   | 100.00    |
|                            | 6月         | 35.29  | 17.65 | 41.18 | 0.00 | 5.88    | 17   | 100.00    |
|                            | 7月         | 55.56  | 7.41  | 29.63 | 3.70 | 3.70    | 27   | 100.00    |
|                            | 8月         | 5.00   | 15.00 | 65.00 | 0.00 | 15.00   | 20   | 100.00    |
|                            | 9月         | 5.26   | 26.32 | 57.89 | 0.00 | 10.53   | 19   | 100.00    |
|                            | 10月        | 19.05  | 28.57 | 42.86 | 4.76 | 4.76    | 21   | 100.00    |
|                            | 11月        | 10.00  | 35.00 | 40.00 | 0.00 | 15.00   | 20   | 100.00    |
|                            | 12月        | 22.73  | 13.64 | 45.45 | 4.55 | 13.64   | 22   | 100.00    |
|                            |            |        |       |       |      |         |      |           |
| 季節 #                       | 春季         | 27.27  | 18.18 | 47.27 | 1.82 | 5.45    | 55   | 100.00    |
|                            | 夏季         | 18.09  | 25.53 | 51.06 | 4.26 | 1.06    | 94   | 100.00    |
|                            | 秋季         | 34.38  | 12.50 | 43.75 | 1.56 | 7.81    | 64   | 100.00    |
|                            | 冬季         | 11.67  | 30.00 | 46.67 | 1.67 | 10.00   | 60   | 100.00    |
|                            |            |        |       |       |      |         |      |           |
| 淡旺季 *                      | 旺季         | 27.97  | 23.78 | 41.96 | 4.20 | 2.10    | 143  | 100.00    |
|                            | 淡季         | 16.15  | 20.00 | 53.85 | 0.77 | 9.23    | 130  | 100.00    |

\* 表示經卡方檢定(Chi-square Test)，該人文變項達到統計上顯著差異( $\alpha=0.05$ )。

# 表示該人文變項組間期望值小於5的比例超過25%，因此，未做卡方檢定 (Chi-square Test)。

註：本表已排除年齡/教育程度/工作別/婚姻狀況/個人每月平均所得/居住地區/回答不確定意見的受訪者。



附表4-15-C4 對阿里山國家風景區整體服務滿意度評價

| Base:所有受訪者 |             |       |        |        |        |         |      |           |
|------------|-------------|-------|--------|--------|--------|---------|------|-----------|
|            |             | 未滿60分 | 60~69分 | 70~79分 | 80~89分 | 90~100分 | 回答人數 | 回答人數合計百分比 |
| 整體         |             | 0.40  | 3.24   | 17.81  | 46.15  | 32.39   | 494  | 100.00    |
| 性別         | 男           | 0.37  | 3.00   | 15.36  | 47.19  | 34.08   | 267  | 100.00    |
|            | 女           | 0.44  | 3.52   | 20.70  | 44.93  | 30.40   | 227  | 100.00    |
| 年齡 #       | 12歲~19歲     | 0.00  | 0.00   | 11.11  | 50.00  | 38.89   | 18   | 100.00    |
|            | 20歲~29歲     | 0.00  | 0.93   | 17.59  | 52.78  | 28.70   | 108  | 100.00    |
|            | 30歲~39歲     | 1.52  | 3.79   | 20.45  | 52.27  | 21.97   | 132  | 100.00    |
|            | 40歲~49歲     | 0.00  | 3.96   | 17.82  | 40.59  | 37.62   | 101  | 100.00    |
|            | 50歲~59歲     | 0.00  | 5.38   | 13.98  | 40.86  | 39.78   | 93   | 100.00    |
|            | 60歲~69歲     | 0.00  | 3.45   | 27.59  | 31.03  | 37.93   | 29   | 100.00    |
|            | 70歲及以上      | 0.00  | 0.00   | 7.69   | 38.46  | 53.85   | 13   | 100.00    |
| 教育程度 #     | 國(初)中及以下    | 2.44  | 4.88   | 24.39  | 24.39  | 43.90   | 41   | 100.00    |
|            | 高中、職        | 0.00  | 5.00   | 17.00  | 43.00  | 35.00   | 100  | 100.00    |
|            | 大專及以上       | 0.28  | 2.55   | 17.28  | 49.58  | 30.31   | 353  | 100.00    |
| 工作別 #      | 專技主管人員      | 0.56  | 2.81   | 20.79  | 42.70  | 33.15   | 178  | 100.00    |
|            | 技術員/事務人員    | 0.00  | 3.03   | 13.64  | 43.94  | 39.39   | 66   | 100.00    |
|            | 服務工作人員      | 0.00  | 4.04   | 16.16  | 53.54  | 26.26   | 99   | 100.00    |
|            | 農林漁牧及體力工作者  | 0.00  | 3.03   | 21.21  | 45.45  | 30.30   | 33   | 100.00    |
|            | 家管/退休/無業    | 1.39  | 5.56   | 19.44  | 38.89  | 34.72   | 72   | 100.00    |
|            | 學生          | 0.00  | 0.00   | 10.87  | 58.70  | 30.43   | 46   | 100.00    |
| 婚姻狀況       | 未婚          | 0.00  | 2.21   | 17.13  | 52.49  | 28.18   | 181  | 100.00    |
|            | 已婚          | 0.64  | 3.83   | 18.21  | 42.49  | 34.82   | 313  | 100.00    |
| 個人每月平均所得 # | 無經常性收入或沒有收入 | 1.02  | 3.06   | 18.37  | 43.88  | 33.67   | 98   | 100.00    |
|            | 未滿3萬元       | 0.00  | 5.26   | 14.91  | 48.25  | 31.58   | 114  | 100.00    |
|            | 3萬元~未滿5萬元   | 0.57  | 3.41   | 18.18  | 47.16  | 30.68   | 176  | 100.00    |
|            | 5萬元~未滿10萬元  | 0.00  | 1.20   | 19.28  | 43.37  | 36.14   | 83   | 100.00    |
|            | 10萬元及以上     | 0.00  | 0.00   | 21.74  | 47.83  | 30.43   | 23   | 100.00    |
| 居住地區 #     | 北部地區        | 0.00  | 2.70   | 14.86  | 47.30  | 35.14   | 74   | 100.00    |
|            | 中部地區        | 0.00  | 2.80   | 19.63  | 49.53  | 28.04   | 107  | 100.00    |
|            | 南部地區        | 0.68  | 3.75   | 17.75  | 44.71  | 33.11   | 293  | 100.00    |
|            | 東部地區        | 0.00  | 0.00   | 0.00   | 100.00 | 0.00    | 1    | 100.00    |
|            | 金馬地區        | 0.00  | 0.00   | 20.00  | 40.00  | 40.00   | 5    | 100.00    |
|            | 國外地區        | 0.00  | 0.00   | 21.43  | 42.86  | 35.71   | 14   | 100.00    |
| 調查遊憩景點 #   | 瑞太遊客中心      | 0.96  | 1.92   | 13.46  | 50.96  | 32.69   | 104  | 100.00    |
|            | 奮起湖         | 0.35  | 4.21   | 23.16  | 45.96  | 26.32   | 285  | 100.00    |
|            | 圓潭自然生態園區    | 0.00  | 1.90   | 7.62   | 41.90  | 48.57   | 105  | 100.00    |
| 國籍 #       | 本國          | 0.42  | 3.35   | 17.82  | 46.12  | 32.29   | 477  | 100.00    |
|            | 外國          | 0.00  | 0.00   | 17.65  | 47.06  | 35.29   | 17   | 100.00    |
| 調查月份 #     | 1月          | 0.00  | 0.00   | 9.52   | 66.67  | 23.81   | 21   | 100.00    |
|            | 2月          | 0.00  | 3.33   | 10.00  | 40.00  | 46.67   | 30   | 100.00    |
|            | 3月          | 0.00  | 10.14  | 28.99  | 36.23  | 24.64   | 69   | 100.00    |
|            | 4月          | 0.00  | 2.50   | 15.00  | 48.75  | 33.75   | 80   | 100.00    |
|            | 5月          | 0.00  | 3.33   | 13.33  | 33.33  | 50.00   | 30   | 100.00    |
|            | 6月          | 0.00  | 0.00   | 30.77  | 50.00  | 19.23   | 26   | 100.00    |
|            | 7月          | 2.08  | 4.17   | 12.50  | 41.67  | 39.58   | 48   | 100.00    |
|            | 8月          | 0.00  | 0.00   | 24.32  | 43.24  | 32.43   | 37   | 100.00    |
|            | 9月          | 0.00  | 6.25   | 15.63  | 59.38  | 18.75   | 32   | 100.00    |
|            | 10月         | 0.00  | 0.00   | 21.43  | 47.62  | 30.95   | 42   | 100.00    |
|            | 11月         | 2.63  | 0.00   | 7.89   | 55.26  | 34.21   | 38   | 100.00    |
|            | 12月         | 0.00  | 2.44   | 17.07  | 46.34  | 34.15   | 41   | 100.00    |
| 季節 #       | 春季          | 0.00  | 2.17   | 13.04  | 48.91  | 35.87   | 92   | 100.00    |
|            | 夏季          | 0.00  | 5.59   | 20.11  | 41.34  | 32.96   | 179  | 100.00    |
|            | 秋季          | 0.90  | 1.80   | 20.72  | 44.14  | 32.43   | 111  | 100.00    |
|            | 冬季          | 0.89  | 1.79   | 15.18  | 53.57  | 28.57   | 112  | 100.00    |
| 淡旺季        | 旺季          | 0.37  | 4.46   | 18.59  | 43.12  | 33.46   | 269  | 100.00    |
|            | 淡季          | 0.44  | 1.78   | 16.89  | 49.78  | 31.11   | 225  | 100.00    |

\* 表示經卡方檢定(Chi-square Test)，該人文變項達到統計上顯著差異( $\alpha=0.05$ )。

# 表示該人文變項組間期望值小於5的比例超過25%，因此，未做卡方檢定 (Chi-square Test)。

註：本表已排除年齡/教育程度/工作別/婚姻狀況/個人每月平均所得/居住地區/回答不確定意見的受訪者。

Gallup Market Research Corp., Taiwan

附錄4-15-38

附表4-15-D1 到阿里山國家風景區之前，透過網站購買旅遊產品情形

| Base:所有受訪者 |             |        |        |      |           |
|------------|-------------|--------|--------|------|-----------|
|            |             | 有      | 沒有     | 回答人數 | 回答人數合計百分比 |
| 整體         |             | 17.41  | 82.59  | 494  | 100.00    |
| 性別         | 男           | 16.48  | 83.52  | 267  | 100.00    |
|            | 女           | 18.50  | 81.50  | 227  | 100.00    |
| 年齡 *       | 12歲~19歲     | 0.00   | 100.00 | 18   | 100.00    |
|            | 20歲~29歲     | 16.67  | 83.33  | 108  | 100.00    |
|            | 30歲~39歲     | 24.24  | 75.76  | 132  | 100.00    |
|            | 40歲~49歲     | 22.77  | 77.23  | 101  | 100.00    |
|            | 50歲~59歲     | 11.83  | 88.17  | 93   | 100.00    |
|            | 60歲~69歲     | 6.90   | 93.10  | 29   | 100.00    |
|            | 70歲及以上      | 0.00   | 100.00 | 13   | 100.00    |
| 教育程度 *     | 國(初)中及以下    | 2.44   | 97.56  | 41   | 100.00    |
|            | 高中、職        | 14.00  | 86.00  | 100  | 100.00    |
|            | 大專及以上       | 20.11  | 79.89  | 353  | 100.00    |
| 工作別 *      | 專技主管人員      | 21.91  | 78.09  | 178  | 100.00    |
|            | 技術員/事務人員    | 24.24  | 75.76  | 66   | 100.00    |
|            | 服務工作人員      | 21.21  | 78.79  | 99   | 100.00    |
|            | 農林漁牧及體力工作者  | 12.12  | 87.88  | 33   | 100.00    |
|            | 家管/退休/無業    | 6.94   | 93.06  | 72   | 100.00    |
|            | 學生          | 2.17   | 97.83  | 46   | 100.00    |
| 婚姻狀況 *     | 未婚          | 22.65  | 77.35  | 181  | 100.00    |
|            | 已婚          | 14.38  | 85.62  | 313  | 100.00    |
| 個人每月平均所得 * | 無經常性收入或沒有收入 | 3.06   | 96.94  | 98   | 100.00    |
|            | 未滿3萬元       | 14.04  | 85.96  | 114  | 100.00    |
|            | 3萬元~未滿5萬元   | 24.43  | 75.57  | 176  | 100.00    |
|            | 5萬元~未滿10萬元  | 21.69  | 78.31  | 83   | 100.00    |
|            | 10萬元及以上     | 26.09  | 73.91  | 23   | 100.00    |
| 居住地區 #     | 北部地區        | 29.73  | 70.27  | 74   | 100.00    |
|            | 中部地區        | 12.15  | 87.85  | 107  | 100.00    |
|            | 南部地區        | 13.31  | 86.69  | 293  | 100.00    |
|            | 東部地區        | 100.00 | 0.00   | 1    | 100.00    |
|            | 金馬地區        | 20.00  | 80.00  | 5    | 100.00    |
|            | 國外地區        | 71.43  | 28.57  | 14   | 100.00    |
| 調查遊憩景點 *   | 瑞太遊客中心      | 10.58  | 89.42  | 104  | 100.00    |
|            | 奮起湖         | 16.49  | 83.51  | 285  | 100.00    |
|            | 圓潭自然生態園區    | 26.67  | 73.33  | 105  | 100.00    |
| 國籍 *       | 本國          | 15.72  | 84.28  | 477  | 100.00    |
|            | 外國          | 64.71  | 35.29  | 17   | 100.00    |
| 調查月份 *     | 1月          | 9.52   | 90.48  | 21   | 100.00    |
|            | 2月          | 20.00  | 80.00  | 30   | 100.00    |
|            | 3月          | 15.94  | 84.06  | 69   | 100.00    |
|            | 4月          | 38.75  | 61.25  | 80   | 100.00    |
|            | 5月          | 10.00  | 90.00  | 30   | 100.00    |
|            | 6月          | 15.38  | 84.62  | 26   | 100.00    |
|            | 7月          | 10.42  | 89.58  | 48   | 100.00    |
|            | 8月          | 10.81  | 89.19  | 37   | 100.00    |
|            | 9月          | 15.63  | 84.38  | 32   | 100.00    |
|            | 10月         | 9.52   | 90.48  | 42   | 100.00    |
|            | 11月         | 13.16  | 86.84  | 38   | 100.00    |
|            | 12月         | 14.63  | 85.37  | 41   | 100.00    |
| 季節 *       | 春季          | 15.22  | 84.78  | 92   | 100.00    |
|            | 夏季          | 25.14  | 74.86  | 179  | 100.00    |
|            | 秋季          | 11.71  | 88.29  | 111  | 100.00    |
|            | 冬季          | 12.50  | 87.50  | 112  | 100.00    |
| 淡旺季 *      | 旺季          | 21.19  | 78.81  | 269  | 100.00    |
|            | 淡季          | 12.89  | 87.11  | 225  | 100.00    |

\* 表示經卡方檢定(Chi-square Test)，該人文變項達到統計上顯著差異( $\alpha=0.05$ )。

# 表示該人文變項組間期望值小於5的比例超過25%，因此，未做卡方檢定 (Chi-square Test)。

註：本表已排除年齡/教育程度/工作別/婚姻狀況/個人每月平均所得/居住地區/回答不確定意見的受訪者。

附表4-15-D1.1 到阿里山國家風景區之前，透過網站購買旅遊產品項目

| Base: 有透過網站訂購相關旅遊產品項目的受訪者 |             |       |         |       |        |       |      |      |
|---------------------------|-------------|-------|---------|-------|--------|-------|------|------|
|                           |             | 套裝行程  | 旅館(含民宿) | 機票    | 火車票    | 船票    | 其他   | 回答人數 |
| 整體                        |             | 11.63 | 77.91   | 20.93 | 20.93  | 2.33  | 0.00 | 86   |
| #                         |             |       |         |       |        |       |      |      |
| 性別                        | 男           | 11.36 | 81.82   | 18.18 | 15.91  | 4.55  | 0.00 | 44   |
|                           | 女           | 11.90 | 73.81   | 23.81 | 26.19  | 0.00  | 0.00 | 42   |
| # # # # #                 |             |       |         |       |        |       |      |      |
| 年齡                        | 20歲~29歲     | 5.56  | 83.33   | 27.78 | 22.22  | 0.00  | 0.00 | 18   |
|                           | 30歲~39歲     | 12.50 | 93.75   | 12.50 | 12.50  | 3.13  | 0.00 | 32   |
|                           | 40歲~49歲     | 17.39 | 65.22   | 21.74 | 21.74  | 4.35  | 0.00 | 23   |
|                           | 50歲~59歲     | 9.09  | 54.55   | 36.36 | 36.36  | 0.00  | 0.00 | 11   |
|                           | 60歲~69歲     | 0.00  | 50.00   | 0.00  | 50.00  | 0.00  | 0.00 | 2    |
| # # # # #                 |             |       |         |       |        |       |      |      |
| 教育程度                      | 國(初)中及以下    | 0.00  | 100.00  | 0.00  | 0.00   | 0.00  | 0.00 | 1    |
|                           | 高中、職        | 21.43 | 85.71   | 21.43 | 14.29  | 7.14  | 0.00 | 14   |
|                           | 大專及以上       | 9.86  | 76.06   | 21.13 | 22.54  | 1.41  | 0.00 | 71   |
| # # # # #                 |             |       |         |       |        |       |      |      |
| 工作別                       | 專技主管人員      | 12.82 | 79.49   | 28.21 | 25.64  | 5.13  | 0.00 | 39   |
|                           | 技術員/事務人員    | 6.25  | 81.25   | 18.75 | 18.75  | 0.00  | 0.00 | 16   |
|                           | 服務工作人員      | 14.29 | 71.43   | 14.29 | 23.81  | 0.00  | 0.00 | 21   |
|                           | 農林漁牧及體力工作者  | 25.00 | 75.00   | 0.00  | 0.00   | 0.00  | 0.00 | 4    |
|                           | 家管/退休/無業    | 0.00  | 80.00   | 20.00 | 0.00   | 0.00  | 0.00 | 5    |
|                           | 學生          | 0.00  | 100.00  | 0.00  | 0.00   | 0.00  | 0.00 | 1    |
| #                         |             |       |         |       |        |       |      |      |
| 婚姻狀況                      | 未婚          | 12.20 | 80.49   | 19.51 | 21.95  | 2.44  | 0.00 | 41   |
|                           | 已婚          | 11.11 | 75.56   | 22.22 | 20.00  | 2.22  | 0.00 | 45   |
| # # # # #                 |             |       |         |       |        |       |      |      |
| 個人每月平均所得                  | 無經常性收入或沒有收入 | 0.00  | 66.67   | 33.33 | 0.00   | 0.00  | 0.00 | 3    |
|                           | 未滿3萬元       | 0.00  | 100.00  | 0.00  | 12.50  | 0.00  | 0.00 | 16   |
|                           | 3萬元~未滿5萬元   | 16.28 | 74.42   | 27.91 | 25.58  | 2.33  | 0.00 | 43   |
|                           | 5萬元~未滿10萬元  | 5.56  | 72.22   | 27.78 | 27.78  | 5.56  | 0.00 | 18   |
|                           | 10萬元及以上     | 33.33 | 66.67   | 0.00  | 0.00   | 0.00  | 0.00 | 6    |
| # # # # #                 |             |       |         |       |        |       |      |      |
| 居住地區                      | 北部地區        | 0.00  | 100.00  | 4.55  | 13.64  | 0.00  | 0.00 | 22   |
|                           | 中部地區        | 15.38 | 76.92   | 15.38 | 15.38  | 7.69  | 0.00 | 13   |
|                           | 南部地區        | 10.26 | 79.49   | 23.08 | 25.64  | 2.56  | 0.00 | 39   |
|                           | 東部地區        | 0.00  | 0.00    | 0.00  | 100.00 | 0.00  | 0.00 | 1    |
|                           | 金馬地區        | 0.00  | 100.00  | 0.00  | 0.00   | 0.00  | 0.00 | 1    |
|                           | 國外地區        | 40.00 | 30.00   | 60.00 | 20.00  | 0.00  | 0.00 | 10   |
| #                         |             |       |         |       |        |       |      |      |
| 調查遊憩景點                    | 瑞太遊客中心      | 9.09  | 72.73   | 45.45 | 45.45  | 0.00  | 0.00 | 11   |
|                           | 奮起湖         | 14.89 | 76.60   | 17.02 | 17.02  | 4.26  | 0.00 | 47   |
|                           | 圓潭自然生態園區    | 7.14  | 82.14   | 17.86 | 17.86  | 0.00  | 0.00 | 28   |
| * * *                     |             |       |         |       |        |       |      |      |
| 國籍                        | 本國          | 8.00  | 84.00   | 16.00 | 21.33  | 2.67  | 0.00 | 75   |
|                           | 外國          | 36.36 | 36.36   | 54.55 | 18.18  | 0.00  | 0.00 | 11   |
| # # # # #                 |             |       |         |       |        |       |      |      |
| 調查月份                      | 1月          | 0.00  | 100.00  | 0.00  | 0.00   | 0.00  | 0.00 | 2    |
|                           | 2月          | 0.00  | 83.33   | 50.00 | 50.00  | 0.00  | 0.00 | 6    |
|                           | 3月          | 18.18 | 81.82   | 9.09  | 9.09   | 18.18 | 0.00 | 11   |
|                           | 4月          | 6.45  | 77.42   | 29.03 | 25.81  | 0.00  | 0.00 | 31   |
|                           | 5月          | 0.00  | 66.67   | 66.67 | 100.00 | 0.00  | 0.00 | 3    |
|                           | 6月          | 0.00  | 100.00  | 0.00  | 0.00   | 0.00  | 0.00 | 4    |
|                           | 7月          | 40.00 | 40.00   | 0.00  | 20.00  | 0.00  | 0.00 | 5    |
|                           | 8月          | 0.00  | 100.00  | 0.00  | 0.00   | 0.00  | 0.00 | 4    |
|                           | 9月          | 40.00 | 60.00   | 0.00  | 20.00  | 0.00  | 0.00 | 5    |
|                           | 10月         | 50.00 | 50.00   | 25.00 | 0.00   | 0.00  | 0.00 | 4    |
|                           | 11月         | 0.00  | 80.00   | 40.00 | 20.00  | 0.00  | 0.00 | 5    |
|                           | 12月         | 0.00  | 100.00  | 0.00  | 0.00   | 0.00  | 0.00 | 6    |
| # # # # #                 |             |       |         |       |        |       |      |      |
| 季節                        | 春季          | 0.00  | 92.86   | 21.43 | 21.43  | 0.00  | 0.00 | 14   |
|                           | 夏季          | 8.89  | 77.78   | 26.67 | 26.67  | 4.44  | 0.00 | 45   |
|                           | 秋季          | 15.38 | 76.92   | 0.00  | 7.69   | 0.00  | 0.00 | 13   |
|                           | 冬季          | 28.57 | 64.29   | 21.43 | 14.29  | 0.00  | 0.00 | 14   |
| #                         |             |       |         |       |        |       |      |      |
| 淡旺季                       | 旺季          | 14.04 | 73.68   | 24.56 | 22.81  | 3.51  | 0.00 | 57   |
|                           | 淡季          | 6.90  | 86.21   | 13.79 | 17.24  | 0.00  | 0.00 | 29   |

\* 表示經卡方檢定(Chi-square Test)，該人文變項達到統計上顯著差異( $\alpha=0.05$ )。

# 表示該人文變項組間期望值小於5的比例超過25%，因此，未做卡方檢定 (Chi-square Test)。

註1：本表已排除年齡/教育程度/工作別/婚姻狀況/個人每月平均所得/居住地區/回答不確定意見的受訪者。

註2：本表為複選情形，因此百分比加總超過100%

附表4-15-D2 到阿里山國家風景區總花費

| Base:所有受訪者 |            |             |              |               |               |               |               |         |      |           |
|------------|------------|-------------|--------------|---------------|---------------|---------------|---------------|---------|------|-----------|
|            |            | 200元~未滿500元 | 500元~未滿1000元 | 1000元~未滿2000元 | 2000元~未滿3000元 | 3000元~未滿4000元 | 4000元~未滿6000元 | 6000元以上 | 回答人數 | 回答人數合計百分比 |
| 整體         |            | 8.70        | 26.11        | 26.11         | 19.03         | 11.13         | 6.88          | 2.02    | 494  | 100.00    |
|            |            |             |              |               |               |               |               |         |      |           |
| 性別         | 男          | 8.24        | 25.47        | 27.34         | 20.97         | 11.61         | 4.87          | 1.50    | 267  | 100.00    |
|            | 女          | 9.25        | 26.87        | 24.67         | 16.74         | 10.57         | 9.25          | 2.64    | 227  | 100.00    |
|            |            |             |              |               |               |               |               |         |      |           |
| 年齡 #       | 12歲~19歲    | 16.67       | 38.89        | 16.67         | 22.22         | 0.00          | 5.56          | 0.00    | 18   | 100.00    |
|            | 20歲~29歲    | 13.89       | 26.85        | 30.56         | 11.11         | 6.48          | 10.19         | 0.93    | 108  | 100.00    |
|            | 30歲~39歲    | 6.82        | 22.73        | 21.21         | 20.45         | 19.70         | 7.58          | 1.52    | 132  | 100.00    |
|            | 40歲~49歲    | 8.91        | 24.75        | 24.75         | 27.72         | 8.91          | 4.95          | 0.00    | 101  | 100.00    |
|            | 50歲~59歲    | 4.30        | 25.81        | 32.26         | 15.05         | 9.68          | 7.53          | 5.38    | 93   | 100.00    |
|            | 60歲~69歲    | 10.34       | 27.59        | 17.24         | 27.59         | 13.79         | 0.00          | 3.45    | 29   | 100.00    |
|            | 70歲及以上     | 0.00        | 46.15        | 38.46         | 7.69          | 0.00          | 0.00          | 7.69    | 13   | 100.00    |
|            |            |             |              |               |               |               |               |         |      |           |
| 教育程度       | 國(初)中及以下   | 4.88        | 46.34        | 17.07         | 14.63         | 12.20         | 0.00          | 4.88    | 41   | 100.00    |
|            | 高中、職       | 6.00        | 28.00        | 28.00         | 19.00         | 9.00          | 9.00          | 1.00    | 100  | 100.00    |
|            | 大專及以上      | 9.92        | 23.23        | 26.63         | 19.55         | 11.61         | 7.08          | 1.98    | 353  | 100.00    |
|            |            |             |              |               |               |               |               |         |      |           |
| 工作別 #      | 專技主管人員     | 10.11       | 23.60        | 21.35         | 20.79         | 14.04         | 7.30          | 2.81    | 178  | 100.00    |
|            | 技術員/事務人員   | 4.55        | 27.27        | 27.27         | 21.21         | 10.61         | 9.09          | 0.00    | 66   | 100.00    |
|            | 服務工作人員     | 7.07        | 25.25        | 24.24         | 21.21         | 14.14         | 6.06          | 2.02    | 99   | 100.00    |
|            | 農林漁牧及體力工作  | 12.12       | 24.24        | 42.42         | 9.09          | 9.09          | 3.03          | 0.00    | 33   | 100.00    |
|            | 家管/退休/無業   | 4.17        | 26.39        | 31.94         | 19.44         | 8.33          | 5.56          | 4.17    | 72   | 100.00    |
|            | 學生         | 17.39       | 36.96        | 26.09         | 10.87         | 0.00          | 8.70          | 0.00    | 46   | 100.00    |
|            |            |             |              |               |               |               |               |         |      |           |
| 婚姻狀況       | 未婚         | 9.94        | 27.07        | 25.97         | 17.13         | 10.50         | 7.73          | 1.66    | 181  | 100.00    |
|            | 已婚         | 7.99        | 25.56        | 26.20         | 20.13         | 11.50         | 6.39          | 2.24    | 313  | 100.00    |
|            |            |             |              |               |               |               |               |         |      |           |
| 個人每月平均所得 # | 無經常性收入或沒有  | 11.22       | 32.65        | 26.53         | 16.33         | 6.12          | 6.12          | 1.02    | 98   | 100.00    |
|            | 未滿3萬元      | 7.89        | 28.95        | 25.44         | 20.18         | 9.65          | 6.14          | 1.75    | 114  | 100.00    |
|            | 3萬元~未滿5萬元  | 7.39        | 25.57        | 25.57         | 17.61         | 14.77         | 7.95          | 1.14    | 176  | 100.00    |
|            | 5萬元~未滿10萬元 | 10.84       | 20.48        | 25.30         | 25.30         | 9.64          | 7.23          | 1.20    | 83   | 100.00    |
|            | 10萬元及以上    | 4.35        | 8.70         | 34.78         | 13.04         | 17.39         | 4.35          | 17.39   | 23   | 100.00    |
|            |            |             |              |               |               |               |               |         |      |           |
| 居住地區 #     | 北部地區       | 5.41        | 10.81        | 16.22         | 24.32         | 24.32         | 16.22         | 2.70    | 74   | 100.00    |
|            | 中部地區       | 9.35        | 27.10        | 32.71         | 15.89         | 9.35          | 3.74          | 1.87    | 107  | 100.00    |
|            | 南部地區       | 9.56        | 31.06        | 26.62         | 19.45         | 7.85          | 5.12          | 0.34    | 293  | 100.00    |
|            | 東部地區       | 0.00        | 0.00         | 0.00          | 0.00          | 100.00        | 0.00          | 0.00    | 1    | 100.00    |
|            | 金馬地區       | 20.00       | 20.00        | 40.00         | 0.00          | 0.00          | 0.00          | 20.00   | 5    | 100.00    |
|            | 國外地區       | 0.00        | 0.00         | 14.29         | 14.29         | 21.43         | 21.43         | 28.57   | 14   | 100.00    |
|            |            |             |              |               |               |               |               |         |      |           |
| 調查遊憩景點     | 瑞太遊客中心     | 9.62        | 30.77        | 28.85         | 15.38         | 8.65          | 3.85          | 2.88    | 104  | 100.00    |
|            | 奮起湖        | 9.47        | 26.32        | 25.96         | 16.14         | 12.28         | 7.37          | 2.46    | 285  | 100.00    |
|            | 圓潭自然生態園區   | 5.71        | 20.95        | 23.81         | 30.48         | 10.48         | 8.57          | 0.00    | 105  | 100.00    |
|            |            |             |              |               |               |               |               |         |      |           |
| 國籍 #       | 本國         | 9.01        | 27.04        | 26.42         | 19.29         | 10.90         | 6.29          | 1.05    | 477  | 100.00    |
|            | 外國         | 0.00        | 0.00         | 17.65         | 11.76         | 17.65         | 23.53         | 29.41   | 17   | 100.00    |
|            |            |             |              |               |               |               |               |         |      |           |
| 調查月份 #     | 1月         | 4.76        | 23.81        | 28.57         | 19.05         | 9.52          | 14.29         | 0.00    | 21   | 100.00    |
|            | 2月         | 3.33        | 26.67        | 26.67         | 33.33         | 6.67          | 3.33          | 0.00    | 30   | 100.00    |
|            | 3月         | 4.35        | 42.03        | 15.94         | 18.84         | 8.70          | 8.70          | 1.45    | 69   | 100.00    |
|            | 4月         | 3.75        | 6.25         | 26.25         | 37.50         | 11.25         | 12.50         | 2.50    | 80   | 100.00    |
|            | 5月         | 0.00        | 36.67        | 13.33         | 16.67         | 23.33         | 10.00         | 0.00    | 30   | 100.00    |
|            | 6月         | 7.69        | 15.38        | 26.92         | 11.54         | 30.77         | 7.69          | 0.00    | 26   | 100.00    |
|            | 7月         | 6.25        | 39.58        | 31.25         | 8.33          | 8.33          | 4.17          | 2.08    | 48   | 100.00    |
|            | 8月         | 18.92       | 21.62        | 27.03         | 18.92         | 8.11          | 2.70          | 2.70    | 37   | 100.00    |
|            | 9月         | 12.50       | 28.13        | 31.25         | 9.38          | 12.50         | 3.13          | 3.13    | 32   | 100.00    |
|            | 10月        | 14.29       | 23.81        | 33.33         | 14.29         | 4.76          | 4.76          | 4.76    | 42   | 100.00    |
|            | 11月        | 21.05       | 26.32        | 31.58         | 5.26          | 7.89          | 7.89          | 0.00    | 38   | 100.00    |
|            | 12月        | 12.20       | 26.83        | 26.83         | 17.07         | 12.20         | 0.00          | 4.88    | 41   | 100.00    |
|            |            |             |              |               |               |               |               |         |      |           |
| 季節 *       | 春季         | 7.61        | 26.09        | 27.17         | 22.83         | 9.78          | 4.35          | 2.17    | 92   | 100.00    |
|            | 夏季         | 3.35        | 25.14        | 20.11         | 26.82         | 12.29         | 10.61         | 1.68    | 179  | 100.00    |
|            | 秋季         | 10.81       | 27.93        | 28.83         | 12.61         | 13.51         | 4.50          | 1.80    | 111  | 100.00    |
|            | 冬季         | 16.07       | 25.89        | 32.14         | 9.82          | 8.04          | 5.36          | 2.68    | 112  | 100.00    |
|            |            |             |              |               |               |               |               |         |      |           |
| 淡旺季 *      | 旺季         | 5.95        | 26.39        | 25.65         | 23.42         | 8.55          | 7.81          | 2.23    | 269  | 100.00    |
|            | 淡季         | 12.00       | 25.78        | 26.67         | 13.78         | 14.22         | 5.78          | 1.78    | 225  | 100.00    |

\* 表示經卡方檢定(Chi-square Test)，該人文變項達到統計上顯著差異( $\alpha=0.05$ )。

# 表示該人文變項組間期望值小於5的比例超過25%，因此，未做卡方檢定(Chi-square Test)。

註：本表已排除年齡/教育程度/工作別/婚姻狀況/個人每月平均所得/居住地區/回答不確定意見的受訪者。

附表4-15-D3 到阿里山國家風景區內各項花費是否合理

| Base:所有受訪者 |             |      |       |             |      |      |       |      |           |
|------------|-------------|------|-------|-------------|------|------|-------|------|-----------|
|            |             | 很貴   | 貴     | 合理(還好，可以接受) | 便宜   | 很便宜  | 無花費   | 回答人數 | 回答人數合計百分比 |
| 整體         |             | 2.63 | 7.49  | 72.27       | 2.63 | 0.61 | 14.37 | 494  | 100.00    |
|            |             |      |       |             |      |      |       |      |           |
| 性別         | 男           | 1.87 | 6.37  | 75.28       | 2.25 | 0.37 | 13.86 | 267  | 100.00    |
|            | 女           | 3.52 | 8.81  | 68.72       | 3.08 | 0.88 | 14.98 | 227  | 100.00    |
|            |             |      |       |             |      |      |       |      |           |
| 年齡 #       | 12歲~19歲     | 0.00 | 22.22 | 61.11       | 0.00 | 0.00 | 16.67 | 18   | 100.00    |
|            | 20歲~29歲     | 3.70 | 8.33  | 69.44       | 3.70 | 2.78 | 12.04 | 108  | 100.00    |
|            | 30歲~39歲     | 2.27 | 7.58  | 69.70       | 3.03 | 0.00 | 17.42 | 132  | 100.00    |
|            | 40歲~49歲     | 3.96 | 3.96  | 81.19       | 2.97 | 0.00 | 7.92  | 101  | 100.00    |
|            | 50歲~59歲     | 0.00 | 7.53  | 73.12       | 1.08 | 0.00 | 18.28 | 93   | 100.00    |
|            | 60歲~69歲     | 3.45 | 10.34 | 62.07       | 3.45 | 0.00 | 20.69 | 29   | 100.00    |
|            | 70歲及以上      | 7.69 | 0.00  | 84.62       | 0.00 | 0.00 | 7.69  | 13   | 100.00    |
|            |             |      |       |             |      |      |       |      |           |
| 教育程度 #     | 國(初)中及以下    | 2.44 | 9.76  | 73.17       | 0.00 | 0.00 | 14.63 | 41   | 100.00    |
|            | 高中、職        | 2.00 | 8.00  | 68.00       | 1.00 | 0.00 | 21.00 | 100  | 100.00    |
|            | 大專及以上       | 2.83 | 7.08  | 73.37       | 3.40 | 0.85 | 12.46 | 353  | 100.00    |
|            |             |      |       |             |      |      |       |      |           |
| 工作別 #      | 專技主管人員      | 3.37 | 7.30  | 69.66       | 3.93 | 1.12 | 14.61 | 178  | 100.00    |
|            | 技術員/事務人員    | 6.06 | 10.61 | 71.21       | 1.52 | 0.00 | 10.61 | 66   | 100.00    |
|            | 服務工作人員      | 0.00 | 5.05  | 77.78       | 1.01 | 0.00 | 16.16 | 99   | 100.00    |
|            | 農林漁牧及體力工作者  | 0.00 | 0.00  | 81.82       | 6.06 | 0.00 | 12.12 | 33   | 100.00    |
|            | 家管/退休/無業    | 1.39 | 8.33  | 73.61       | 0.00 | 0.00 | 16.67 | 72   | 100.00    |
|            | 學生          | 4.35 | 13.04 | 63.04       | 4.35 | 2.17 | 13.04 | 46   | 100.00    |
|            |             |      |       |             |      |      |       |      |           |
| 婚姻狀況 #     | 未婚          | 2.76 | 9.39  | 69.06       | 3.31 | 1.10 | 14.36 | 181  | 100.00    |
|            | 已婚          | 2.56 | 6.39  | 74.12       | 2.24 | 0.32 | 14.38 | 313  | 100.00    |
|            |             |      |       |             |      |      |       |      |           |
| 個人每月平均所得 # | 無經常性收入或沒有收入 | 2.04 | 12.24 | 65.31       | 2.04 | 1.02 | 17.35 | 98   | 100.00    |
|            | 未滿3萬元       | 4.39 | 5.26  | 71.05       | 3.51 | 0.88 | 14.91 | 114  | 100.00    |
|            | 3萬元~未滿5萬元   | 2.27 | 7.95  | 73.86       | 2.27 | 0.57 | 13.07 | 176  | 100.00    |
|            | 5萬元~未滿10萬元  | 2.41 | 3.61  | 75.90       | 3.61 | 0.00 | 14.46 | 83   | 100.00    |
|            | 10萬元及以上     | 0.00 | 8.70  | 82.61       | 0.00 | 0.00 | 8.70  | 23   | 100.00    |
|            |             |      |       |             |      |      |       |      |           |
| 居住地區 #     | 北部地區        | 2.70 | 10.81 | 71.62       | 6.76 | 0.00 | 8.11  | 74   | 100.00    |
|            | 中部地區        | 1.87 | 7.48  | 75.70       | 0.00 | 0.93 | 14.02 | 107  | 100.00    |
|            | 南部地區        | 3.07 | 6.83  | 69.97       | 2.39 | 0.68 | 17.06 | 293  | 100.00    |
|            | 東部地區        | 0.00 | 0.00  | 100.00      | 0.00 | 0.00 | 0.00  | 1    | 100.00    |
|            | 金馬地區        | 0.00 | 20.00 | 80.00       | 0.00 | 0.00 | 0.00  | 5    | 100.00    |
|            | 國外地區        | 0.00 | 0.00  | 92.86       | 7.14 | 0.00 | 0.00  | 14   | 100.00    |
|            |             |      |       |             |      |      |       |      |           |
| 調查遊憩景點 #   | 瑞太遊客中心      | 0.00 | 5.77  | 79.81       | 5.77 | 1.92 | 6.73  | 104  | 100.00    |
|            | 奮起湖         | 4.56 | 10.18 | 69.12       | 1.05 | 0.35 | 14.74 | 285  | 100.00    |
|            | 圓潭自然生態園區    | 0.00 | 1.90  | 73.33       | 3.81 | 0.00 | 20.95 | 105  | 100.00    |
|            |             |      |       |             |      |      |       |      |           |
| 國籍 #       | 本國          | 2.73 | 7.55  | 71.70       | 2.52 | 0.63 | 14.88 | 477  | 100.00    |
|            | 外國          | 0.00 | 5.88  | 88.24       | 5.88 | 0.00 | 0.00  | 17   | 100.00    |
|            |             |      |       |             |      |      |       |      |           |
| 調查月份 #     | 1月          | 4.76 | 4.76  | 80.95       | 9.52 | 0.00 | 0.00  | 21   | 100.00    |
|            | 2月          | 3.33 | 6.67  | 83.33       | 0.00 | 0.00 | 6.67  | 30   | 100.00    |
|            | 3月          | 7.25 | 13.04 | 75.36       | 0.00 | 0.00 | 4.35  | 69   | 100.00    |
|            | 4月          | 3.75 | 13.75 | 67.50       | 1.25 | 1.25 | 12.50 | 80   | 100.00    |
|            | 5月          | 0.00 | 6.67  | 56.67       | 0.00 | 0.00 | 36.67 | 30   | 100.00    |
|            | 6月          | 0.00 | 0.00  | 84.62       | 0.00 | 0.00 | 15.38 | 26   | 100.00    |
|            | 7月          | 2.08 | 6.25  | 79.17       | 2.08 | 0.00 | 10.42 | 48   | 100.00    |
|            | 8月          | 0.00 | 2.70  | 75.68       | 2.70 | 2.70 | 16.22 | 37   | 100.00    |
|            | 9月          | 0.00 | 0.00  | 90.63       | 3.13 | 0.00 | 6.25  | 32   | 100.00    |
|            | 10月         | 4.76 | 0.00  | 66.67       | 7.14 | 0.00 | 21.43 | 42   | 100.00    |
|            | 11月         | 0.00 | 10.53 | 71.05       | 5.26 | 0.00 | 13.16 | 38   | 100.00    |
|            | 12月         | 0.00 | 9.76  | 48.78       | 4.88 | 2.44 | 34.15 | 41   | 100.00    |
|            |             |      |       |             |      |      |       |      |           |
| 季節 #       | 春季          | 2.17 | 7.61  | 67.39       | 4.35 | 1.09 | 17.39 | 92   | 100.00    |
|            | 夏季          | 4.47 | 12.29 | 68.72       | 0.56 | 0.56 | 13.41 | 179  | 100.00    |
|            | 秋季          | 0.90 | 3.60  | 79.28       | 1.80 | 0.90 | 13.51 | 111  | 100.00    |
|            | 冬季          | 1.79 | 3.57  | 75.00       | 5.36 | 0.00 | 14.29 | 112  | 100.00    |
|            |             |      |       |             |      |      |       |      |           |
| 淡旺季 *      | 旺季          | 4.46 | 9.29  | 73.23       | 1.86 | 0.37 | 10.78 | 269  | 100.00    |
|            | 淡季          | 0.44 | 5.33  | 71.11       | 3.56 | 0.89 | 18.67 | 225  | 100.00    |

\* 表示經卡方檢定(Chi-square Test)，該人文變項達到統計上顯著差異( $\alpha=0.05$ )。

# 表示該人文變項組間期望值小於5的比例超過25%，因此，未做卡方檢定 (Chi-square Test)。

註：本表已排除年齡/教育程度/工作別/婚姻狀況/個人每月平均所得/居住地區/回答不確定意見的受訪者。

附表4-16-A1 茂林國家風景區遊客的旅遊方式

Base:所有受訪者

|            |               | 參加旅行社<br>套裝旅遊 | 參加學校、<br>班級舉辦的<br>旅遊 | 參加機關、<br>公司舉辦的<br>旅遊 | 參加宗教團<br>體舉辦的旅<br>遊 | 參加其他團<br>體舉辦的旅<br>遊 | 自行規劃行<br>程旅遊 | 回答人數 | 回答人數合<br>計百分比 |
|------------|---------------|---------------|----------------------|----------------------|---------------------|---------------------|--------------|------|---------------|
| 整體         |               | 2.14          | 2.41                 | 5.08                 | 0.53                | 10.43               | 79.41        | 374  | 100.00        |
| 性別 #       | 男             | 2.22          | 1.67                 | 5.56                 | 1.11                | 10.56               | 78.89        | 180  | 100.00        |
|            | 女             | 2.06          | 3.09                 | 4.64                 | 0.00                | 10.31               | 79.90        | 194  | 100.00        |
| 年齡 #       | 12歲~19歲       | 0.00          | 0.00                 | 8.70                 | 0.00                | 8.70                | 82.61        | 23   | 100.00        |
|            | 20歲~29歲       | 1.49          | 2.99                 | 5.97                 | 0.00                | 4.48                | 85.07        | 67   | 100.00        |
|            | 30歲~39歲       | 2.47          | 4.94                 | 4.94                 | 1.23                | 9.88                | 76.54        | 81   | 100.00        |
|            | 40歲~49歲       | 2.60          | 2.60                 | 5.19                 | 0.00                | 7.79                | 81.82        | 77   | 100.00        |
|            | 50歲~59歲       | 2.56          | 1.28                 | 2.56                 | 0.00                | 17.95               | 75.64        | 78   | 100.00        |
|            | 60歲~69歲       | 0.00          | 0.00                 | 0.00                 | 0.00                | 15.63               | 84.38        | 32   | 100.00        |
|            | 70歲及以上        | 6.25          | 0.00                 | 18.75                | 6.25                | 6.25                | 62.50        | 16   | 100.00        |
| 教育程度 #     | 國(初)中及以下      | 2.44          | 2.44                 | 2.44                 | 2.44                | 24.39               | 65.85        | 41   | 100.00        |
|            | 高中、職          | 2.25          | 2.25                 | 6.74                 | 0.00                | 14.61               | 74.16        | 89   | 100.00        |
|            | 大專及以上         | 2.05          | 2.46                 | 4.92                 | 0.41                | 6.56                | 83.61        | 244  | 100.00        |
| 工作別 #      | 專技主管人員        | 1.00          | 3.00                 | 4.00                 | 1.00                | 6.00                | 85.00        | 100  | 100.00        |
|            | 技術員/事務人員      | 0.00          | 0.00                 | 5.77                 | 0.00                | 11.54               | 82.69        | 52   | 100.00        |
|            | 服務工作人員        | 1.59          | 3.17                 | 3.17                 | 0.00                | 7.94                | 84.13        | 63   | 100.00        |
|            | 農林漁牧及體力工作者    | 0.00          | 0.00                 | 22.22                | 0.00                | 16.67               | 61.11        | 18   | 100.00        |
|            | 家管/退休/無業      | 5.10          | 2.04                 | 4.08                 | 1.02                | 16.33               | 71.43        | 98   | 100.00        |
|            | 學生            | 2.33          | 4.65                 | 4.65                 | 0.00                | 6.98                | 81.40        | 43   | 100.00        |
| 婚姻狀況 #     | 未婚            | 0.75          | 2.99                 | 5.22                 | 0.00                | 8.96                | 82.09        | 134  | 100.00        |
|            | 已婚            | 2.92          | 2.08                 | 5.00                 | 0.83                | 11.25               | 77.92        | 240  | 100.00        |
| 個人每月平均所得 # | 無經常性收入或沒有收入   | 4.39          | 3.51                 | 3.51                 | 0.88                | 14.91               | 72.81        | 114  | 100.00        |
|            | 未滿3萬元         | 0.00          | 1.19                 | 5.95                 | 0.00                | 10.71               | 82.14        | 84   | 100.00        |
|            | 3萬元~未滿5萬元     | 1.03          | 3.09                 | 8.25                 | 0.00                | 6.19                | 81.44        | 97   | 100.00        |
|            | 5萬元~未滿10萬元    | 3.13          | 1.56                 | 3.13                 | 1.56                | 7.81                | 82.81        | 64   | 100.00        |
|            | 10萬元及以上       | 0.00          | 0.00                 | 0.00                 | 0.00                | 13.33               | 86.67        | 15   | 100.00        |
| 居住地區 #     | 北部地區          | 7.27          | 1.82                 | 7.27                 | 1.82                | 14.55               | 67.27        | 55   | 100.00        |
|            | 中部地區          | 7.89          | 0.00                 | 2.63                 | 2.63                | 26.32               | 60.53        | 38   | 100.00        |
|            | 南部地區          | 0.00          | 1.89                 | 4.91                 | 0.00                | 7.17                | 86.04        | 265  | 100.00        |
|            | 東部地區          | 0.00          | 75.00                | 0.00                 | 0.00                | 0.00                | 25.00        | 4    | 100.00        |
|            | 金馬地區          | --            | --                   | --                   | --                  | --                  | --           | 0    | --            |
|            | 國外地區          | 8.33          | 0.00                 | 8.33                 | 0.00                | 16.67               | 66.67        | 12   | 100.00        |
| 調查遊憩景點 #   | 臺灣原住民文化園區     | 3.16          | 3.16                 | 10.13                | 0.63                | 12.03               | 70.89        | 158  | 100.00        |
|            | 神威天台山（神威天台聖宮） | 0.90          | 0.00                 | 0.90                 | 0.90                | 13.51               | 83.78        | 111  | 100.00        |
|            | 三地門風景區（蜻蜓雅築）  | 1.90          | 3.81                 | 1.90                 | 0.00                | 4.76                | 87.62        | 105  | 100.00        |
| 國籍#        | 本國            | 1.96          | 2.23                 | 5.03                 | 0.56                | 10.34               | 79.89        | 358  | 100.00        |
|            | 外國            | 6.25          | 6.25                 | 6.25                 | 0.00                | 12.50               | 68.75        | 16   | 100.00        |
| 調查月份 #     | 1月            | 0.00          | 0.00                 | 0.00                 | 0.00                | 12.50               | 87.50        | 16   | 100.00        |
|            | 2月            | 6.67          | 0.00                 | 4.44                 | 2.22                | 2.22                | 84.44        | 45   | 100.00        |
|            | 3月            | 2.44          | 0.00                 | 2.44                 | 0.00                | 14.63               | 80.49        | 41   | 100.00        |
|            | 4月            | 0.00          | 0.00                 | 0.00                 | 0.00                | 23.33               | 76.67        | 30   | 100.00        |
|            | 5月            | 3.57          | 10.71                | 10.71                | 0.00                | 3.57                | 71.43        | 28   | 100.00        |
|            | 6月            | 0.00          | 3.70                 | 7.41                 | 0.00                | 14.81               | 74.07        | 27   | 100.00        |
|            | 7月            | 0.00          | 0.00                 | 12.82                | 0.00                | 10.26               | 76.92        | 39   | 100.00        |
|            | 8月            | 0.00          | 3.45                 | 3.45                 | 0.00                | 20.69               | 72.41        | 29   | 100.00        |
|            | 9月            | 3.23          | 0.00                 | 0.00                 | 0.00                | 9.68                | 87.10        | 31   | 100.00        |
|            | 10月           | 3.13          | 3.13                 | 9.38                 | 0.00                | 3.13                | 81.25        | 32   | 100.00        |
|            | 11月           | 0.00          | 7.41                 | 7.41                 | 0.00                | 11.11               | 74.07        | 27   | 100.00        |
|            | 12月           | 3.45          | 3.45                 | 0.00                 | 3.45                | 3.45                | 86.21        | 29   | 100.00        |
| 季節 #       | 春季            | 4.44          | 1.11                 | 2.22                 | 2.22                | 4.44                | 85.56        | 90   | 100.00        |
|            | 夏季            | 2.02          | 3.03                 | 4.04                 | 0.00                | 14.14               | 76.77        | 99   | 100.00        |
|            | 秋季            | 0.00          | 2.11                 | 8.42                 | 0.00                | 14.74               | 74.74        | 95   | 100.00        |
|            | 冬季            | 2.22          | 3.33                 | 5.56                 | 0.00                | 7.78                | 81.11        | 90   | 100.00        |
| 淡旺季 #      | 旺季            | 2.10          | 1.75                 | 4.90                 | 0.35                | 11.89               | 79.02        | 286  | 100.00        |
|            | 淡季            | 2.27          | 4.55                 | 5.68                 | 1.14                | 5.68                | 80.68        | 88   | 100.00        |

\* 表示經卡方檢定(Chi-square Test)，該人文變項達到統計上顯著差異( $\alpha=0.05$ )。

# 表示該人文變項組間期望值小於5的比例超過25%，因此，未做卡方檢定 (Chi-square Test)。

註：本表已排除年齡/教育程度/工作別/婚姻狀況/個人每月平均所得/居住地區/回答不確定意見的受訪者。

Gallup Market Research Corp., Taiwan

附錄4-16-1

附表4-16-A2 選擇到茂林國家風景區或目前所在這個景點旅遊的相關資訊來源

| Base:所有受訪者    |                   |       |       |      |               |       |       |      |              |      |      |
|---------------|-------------------|-------|-------|------|---------------|-------|-------|------|--------------|------|------|
|               |                   | 未曾索取  | 平面媒體  | 電子媒體 | 觀光、遊憩<br>政府單位 | 電腦網路  | 旅行社   | 旅遊展覽 | 親友、同<br>事、同學 | 其他   | 回答人數 |
| 整體            |                   | 28.07 | 4.55  | 3.74 | 4.28          | 10.70 | 8.02  | 1.34 | 43.58        | 1.34 | 374  |
| #             |                   |       |       |      |               |       |       |      |              |      |      |
| 性別            | 男                 | 25.00 | 2.78  | 2.78 | 3.89          | 12.22 | 7.22  | 1.67 | 46.67        | 0.56 | 180  |
|               | 女                 | 30.93 | 6.19  | 4.64 | 4.64          | 9.28  | 8.76  | 1.03 | 40.72        | 2.06 | 194  |
| * # # # #     |                   |       |       |      |               |       |       |      |              |      |      |
| 年齡            | 12歲~19歲           | 17.39 | 8.70  | 0.00 | 8.70          | 21.74 | 8.70  | 0.00 | 43.48        | 0.00 | 23   |
|               | 20歲~29歲           | 22.39 | 0.00  | 2.99 | 1.49          | 11.94 | 0.00  | 2.99 | 58.21        | 4.48 | 67   |
|               | 30歲~39歲           | 19.75 | 2.47  | 4.94 | 7.41          | 12.35 | 9.88  | 0.00 | 46.91        | 2.47 | 81   |
|               | 40歲~49歲           | 33.77 | 10.39 | 3.90 | 2.60          | 11.69 | 7.79  | 1.30 | 32.47        | 0.00 | 77   |
|               | 50歲~59歲           | 28.21 | 2.56  | 5.13 | 6.41          | 5.13  | 12.82 | 1.28 | 44.87        | 0.00 | 78   |
|               | 60歲~69歲           | 40.63 | 6.25  | 3.13 | 0.00          | 9.38  | 9.38  | 3.13 | 37.50        | 0.00 | 32   |
|               | 70歲及以上            | 56.25 | 6.25  | 0.00 | 0.00          | 6.25  | 6.25  | 0.00 | 25.00        | 0.00 | 16   |
| * # # # * * # |                   |       |       |      |               |       |       |      |              |      |      |
| 教育程度          | 國(初)中及以下          | 43.90 | 2.44  | 2.44 | 0.00          | 7.32  | 9.76  | 2.44 | 31.71        | 0.00 | 41   |
|               | 高中、職              | 29.21 | 5.62  | 4.49 | 0.00          | 4.49  | 16.85 | 1.12 | 40.45        | 2.25 | 89   |
|               | 大專及以上             | 25.00 | 4.51  | 3.69 | 6.56          | 13.52 | 4.51  | 1.23 | 46.72        | 1.23 | 244  |
| # # # * # *   |                   |       |       |      |               |       |       |      |              |      |      |
| 工作別           | 專技主管人員            | 26.00 | 4.00  | 4.00 | 5.00          | 15.00 | 2.00  | 1.00 | 48.00        | 0.00 | 100  |
|               | 技術員/事務人員          | 25.00 | 3.85  | 1.92 | 5.77          | 11.54 | 3.85  | 3.85 | 50.00        | 0.00 | 52   |
|               | 服務工作人員            | 28.57 | 9.52  | 9.52 | 4.76          | 9.52  | 9.52  | 1.59 | 33.33        | 4.76 | 63   |
|               | 農林漁牧及體力工作者        | 27.78 | 0.00  | 5.56 | 0.00          | 0.00  | 16.67 | 0.00 | 50.00        | 0.00 | 18   |
|               | 家管/退休/無業          | 37.76 | 3.06  | 2.04 | 2.04          | 7.14  | 15.31 | 1.02 | 33.67        | 1.02 | 98   |
|               | 學生                | 13.95 | 4.65  | 0.00 | 6.98          | 13.95 | 4.65  | 0.00 | 60.47        | 2.33 | 43   |
| # *           |                   |       |       |      |               |       |       |      |              |      |      |
| 婚姻狀況          | 未婚                | 22.39 | 2.99  | 3.73 | 5.97          | 13.43 | 4.48  | 1.49 | 50.75        | 2.24 | 134  |
|               | 已婚                | 31.25 | 5.42  | 3.75 | 3.33          | 9.17  | 10.00 | 1.25 | 39.58        | 0.83 | 240  |
| # # # # *     |                   |       |       |      |               |       |       |      |              |      |      |
| 個人每月平均所得      | 無經常性收入或沒有收入       | 29.82 | 2.63  | 0.00 | 1.75          | 9.65  | 10.53 | 0.88 | 46.49        | 2.63 | 114  |
|               | 未滿3萬元             | 33.33 | 1.19  | 7.14 | 4.76          | 10.71 | 11.90 | 2.38 | 29.76        | 2.38 | 84   |
|               | 3萬元~未滿5萬元         | 22.68 | 10.31 | 6.19 | 7.22          | 9.28  | 6.19  | 1.03 | 46.39        | 0.00 | 97   |
|               | 5萬元~未滿10萬元        | 25.00 | 3.13  | 3.13 | 4.69          | 17.19 | 3.13  | 1.56 | 48.44        | 0.00 | 64   |
|               | 10萬元及以上           | 33.33 | 6.67  | 0.00 | 0.00          | 0.00  | 0.00  | 0.00 | 60.00        | 0.00 | 15   |
| # # # # # #   |                   |       |       |      |               |       |       |      |              |      |      |
| 居住地區          | 北部地區              | 16.36 | 5.45  | 3.64 | 3.64          | 14.55 | 18.18 | 3.64 | 40.00        | 0.00 | 55   |
|               | 中部地區              | 10.53 | 2.63  | 2.63 | 2.63          | 10.53 | 23.68 | 2.63 | 44.74        | 0.00 | 38   |
|               | 南部地區              | 33.21 | 4.53  | 4.15 | 4.53          | 9.81  | 3.77  | 0.75 | 43.40        | 1.89 | 265  |
|               | 東部地區              | 25.00 | 0.00  | 0.00 | 25.00         | 25.00 | 25.00 | 0.00 | 25.00        | 0.00 | 4    |
|               | 金馬地區              | --    | --    | --   | --            | --    | --    | --   | --           | --   | 0    |
|               | 國外地區              | 25.00 | 8.33  | 0.00 | 0.00          | 8.33  | 0.00  | 0.00 | 66.67        | 0.00 | 12   |
| * # # * # *   |                   |       |       |      |               |       |       |      |              |      |      |
| 調查遊憩景點        | 臺灣原住民文化園區         | 34.81 | 5.06  | 3.16 | 6.96          | 11.39 | 10.76 | 3.16 | 28.48        | 1.27 | 158  |
|               | 神威天台山（神威天<br>台聖宮） | 24.32 | 2.70  | 1.80 | 0.90          | 3.60  | 7.21  | 0.00 | 61.26        | 0.00 | 111  |
|               | 三地門風景區（蜻蜓<br>雅築）  | 21.90 | 5.71  | 6.67 | 3.81          | 17.14 | 4.76  | 0.00 | 47.62        | 2.86 | 105  |
| # *           |                   |       |       |      |               |       |       |      |              |      |      |
| 國籍            | 本國                | 28.49 | 4.47  | 3.91 | 4.47          | 10.61 | 8.38  | 1.40 | 42.46        | 1.40 | 358  |
|               | 外國                | 18.75 | 6.25  | 0.00 | 0.00          | 12.50 | 0.00  | 0.00 | 68.75        | 0.00 | 16   |
| # # # # #     |                   |       |       |      |               |       |       |      |              |      |      |
| 調查月份          | 1月                | 37.50 | 25.00 | 0.00 | 0.00          | 25.00 | 6.25  | 0.00 | 18.75        | 0.00 | 16   |
|               | 2月                | 11.11 | 6.67  | 4.44 | 13.33         | 22.22 | 6.67  | 0.00 | 42.22        | 0.00 | 45   |
|               | 3月                | 31.71 | 2.44  | 2.44 | 0.00          | 2.44  | 0.00  | 2.44 | 63.41        | 0.00 | 41   |
|               | 4月                | 16.67 | 6.67  | 3.33 | 0.00          | 10.00 | 13.33 | 3.33 | 50.00        | 0.00 | 30   |
|               | 5月                | 32.14 | 7.14  | 0.00 | 10.71         | 17.86 | 7.14  | 7.14 | 39.29        | 0.00 | 28   |
|               | 6月                | 37.04 | 0.00  | 3.70 | 0.00          | 7.41  | 7.41  | 0.00 | 48.15        | 0.00 | 27   |
|               | 7月                | 23.08 | 2.56  | 2.56 | 5.13          | 10.26 | 10.26 | 0.00 | 48.72        | 0.00 | 39   |
|               | 8月                | 24.14 | 0.00  | 3.45 | 0.00          | 6.90  | 20.69 | 0.00 | 44.83        | 0.00 | 29   |
|               | 9月                | 38.71 | 0.00  | 3.23 | 0.00          | 9.68  | 6.45  | 0.00 | 35.48        | 9.68 | 31   |
|               | 10月               | 43.75 | 3.13  | 6.25 | 3.13          | 6.25  | 0.00  | 3.13 | 34.38        | 3.13 | 32   |
|               | 11月               | 33.33 | 7.41  | 7.41 | 0.00          | 7.41  | 14.81 | 0.00 | 29.63        | 3.70 | 27   |
|               | 12月               | 20.69 | 3.45  | 6.90 | 13.79         | 6.90  | 6.90  | 0.00 | 48.28        | 0.00 | 29   |
| * # # # #     |                   |       |       |      |               |       |       |      |              |      |      |
| 季節            | 春季                | 18.89 | 8.89  | 4.44 | 11.11         | 17.78 | 6.67  | 0.00 | 40.00        | 0.00 | 90   |
|               | 夏季                | 27.27 | 5.05  | 2.02 | 3.03          | 9.09  | 6.06  | 4.04 | 52.53        | 0.00 | 99   |
|               | 秋季                | 27.37 | 1.05  | 3.16 | 2.11          | 8.42  | 12.63 | 0.00 | 47.37        | 0.00 | 95   |
|               | 冬季                | 38.89 | 3.33  | 5.56 | 1.11          | 7.78  | 6.67  | 1.11 | 33.33        | 5.56 | 90   |
| #             |                   |       |       |      |               |       |       |      |              |      |      |
| 淡旺季           | 旺季                | 26.57 | 4.55  | 2.80 | 3.85          | 11.89 | 8.39  | 1.40 | 45.45        | 1.05 | 286  |
|               | 淡季                | 32.95 | 4.55  | 6.82 | 5.68          | 6.82  | 6.82  | 1.14 | 37.50        | 2.27 | 88   |

\* 表示經卡方檢定(Chi-square Test)，該人文變項達到統計上顯著差異(α=0.05)。

# 表示該人文變項組間期望值小於5的比例超過25%，因此，未做卡方檢定 (Chi-square Test)。

註1：本表已排除年齡/教育程度/工作別/婚姻狀況/個人每月平均所得/居住地區/回答不確定意見的受訪者。

註2：本表為複選情形，因此百分比加總超過100%

附表4-16-A3.1 到茂林國家風景區或風景區內各景點間旅遊主要利用的交通工具

| Base:所有受訪者 |               |       |       |        |       |                |      |      |      |         |      |           |
|------------|---------------|-------|-------|--------|-------|----------------|------|------|------|---------|------|-----------|
|            |               | 自小客車  | 大型遊覽車 | 公、民營客運 | 機車    | 台鐵(火車、阿里山森林鐵路) | 高鐵   | 小型巴士 | 計程車  | 自行車、協力車 | 回答人數 | 回答人數合計百分比 |
| 整體         |               | 66.31 | 19.79 | 1.07   | 8.82  | 1.87           | 0.80 | 0.80 | 0.27 | 0.27    | 374  | 100.00    |
|            |               |       |       |        |       |                |      |      |      |         |      |           |
| 性別 #       | 男             | 62.22 | 18.89 | 1.67   | 12.22 | 2.78           | 1.67 | 0.56 | 0.00 | 0.00    | 180  | 100.00    |
|            | 女             | 70.10 | 20.62 | 0.52   | 5.67  | 1.03           | 0.00 | 1.03 | 0.52 | 0.52    | 194  | 100.00    |
|            |               |       |       |        |       |                |      |      |      |         |      |           |
| 年齡 #       | 12歲~19歲       | 43.48 | 13.04 | 0.00   | 34.78 | 8.70           | 0.00 | 0.00 | 0.00 | 0.00    | 23   | 100.00    |
|            | 20歲~29歲       | 59.70 | 13.43 | 1.49   | 19.40 | 1.49           | 1.49 | 2.99 | 0.00 | 0.00    | 67   | 100.00    |
|            | 30歲~39歲       | 69.14 | 18.52 | 2.47   | 7.41  | 1.23           | 1.23 | 0.00 | 0.00 | 0.00    | 81   | 100.00    |
|            | 40歲~49歲       | 72.73 | 19.48 | 0.00   | 3.90  | 0.00           | 0.00 | 1.30 | 1.30 | 1.30    | 77   | 100.00    |
|            | 50歲~59歲       | 74.36 | 21.79 | 1.28   | 1.28  | 0.00           | 1.28 | 0.00 | 0.00 | 0.00    | 78   | 100.00    |
|            | 60歲~69歲       | 62.50 | 25.00 | 0.00   | 3.13  | 9.38           | 0.00 | 0.00 | 0.00 | 0.00    | 32   | 100.00    |
|            | 70歲及以上        | 50.00 | 43.75 | 0.00   | 6.25  | 0.00           | 0.00 | 0.00 | 0.00 | 0.00    | 16   | 100.00    |
|            |               |       |       |        |       |                |      |      |      |         |      |           |
| 教育程度 #     | 國(初)中及以下      | 46.34 | 41.46 | 0.00   | 7.32  | 4.88           | 0.00 | 0.00 | 0.00 | 0.00    | 41   | 100.00    |
|            | 高中、職          | 66.29 | 25.84 | 0.00   | 6.74  | 0.00           | 0.00 | 0.00 | 0.00 | 1.12    | 89   | 100.00    |
|            | 大專及以上         | 69.67 | 13.93 | 1.64   | 9.84  | 2.05           | 1.23 | 1.23 | 0.41 | 0.00    | 244  | 100.00    |
|            |               |       |       |        |       |                |      |      |      |         |      |           |
| 工作別 #      | 專技主管人員        | 80.00 | 11.00 | 0.00   | 4.00  | 1.00           | 3.00 | 0.00 | 1.00 | 0.00    | 100  | 100.00    |
|            | 技術員/事務人員      | 75.00 | 19.23 | 1.92   | 1.92  | 1.92           | 0.00 | 0.00 | 0.00 | 0.00    | 52   | 100.00    |
|            | 服務工作人員        | 69.84 | 17.46 | 3.17   | 7.94  | 0.00           | 0.00 | 1.59 | 0.00 | 0.00    | 63   | 100.00    |
|            | 農林漁牧及體力工作者    | 44.44 | 38.89 | 0.00   | 16.67 | 0.00           | 0.00 | 0.00 | 0.00 | 0.00    | 18   | 100.00    |
|            | 家管/退休/無業      | 61.22 | 30.61 | 0.00   | 3.06  | 3.06           | 0.00 | 1.02 | 0.00 | 1.02    | 98   | 100.00    |
|            | 學生            | 39.53 | 11.63 | 2.33   | 39.53 | 4.65           | 0.00 | 2.33 | 0.00 | 0.00    | 43   | 100.00    |
|            |               |       |       |        |       |                |      |      |      |         |      |           |
| 婚姻狀況 #     | 未婚            | 56.72 | 16.42 | 2.24   | 20.15 | 2.24           | 0.75 | 0.75 | 0.75 | 0.00    | 134  | 100.00    |
|            | 已婚            | 71.67 | 21.67 | 0.42   | 2.50  | 1.67           | 0.83 | 0.83 | 0.00 | 0.42    | 240  | 100.00    |
|            |               |       |       |        |       |                |      |      |      |         |      |           |
| 個人每月平均所得 # | 無經常性收入或沒有收入   | 55.26 | 27.19 | 0.00   | 14.04 | 0.88           | 0.00 | 1.75 | 0.00 | 0.88    | 114  | 100.00    |
|            | 未滿3萬元         | 63.10 | 19.05 | 2.38   | 10.71 | 3.57           | 1.19 | 0.00 | 0.00 | 0.00    | 84   | 100.00    |
|            | 3萬元~未滿5萬元     | 73.20 | 17.53 | 0.00   | 7.22  | 0.00           | 1.03 | 1.03 | 0.00 | 0.00    | 97   | 100.00    |
|            | 5萬元~未滿10萬元    | 78.13 | 12.50 | 3.13   | 1.56  | 4.69           | 0.00 | 0.00 | 0.00 | 0.00    | 64   | 100.00    |
|            | 10萬元及以上       | 73.33 | 13.33 | 0.00   | 0.00  | 0.00           | 6.67 | 0.00 | 6.67 | 0.00    | 15   | 100.00    |
|            |               |       |       |        |       |                |      |      |      |         |      |           |
| 居住地區 #     | 北部地區          | 47.27 | 36.36 | 1.82   | 1.82  | 5.45           | 1.82 | 3.64 | 1.82 | 0.00    | 55   | 100.00    |
|            | 中部地區          | 55.26 | 36.84 | 0.00   | 5.26  | 0.00           | 2.63 | 0.00 | 0.00 | 0.00    | 38   | 100.00    |
|            | 南部地區          | 73.21 | 12.45 | 1.13   | 11.32 | 1.13           | 0.38 | 0.00 | 0.00 | 0.38    | 265  | 100.00    |
|            | 東部地區          | 25.00 | 75.00 | 0.00   | 0.00  | 0.00           | 0.00 | 0.00 | 0.00 | 0.00    | 4    | 100.00    |
|            | 金馬地區          | --    | --    | --     | --    | --             | --   | --   | --   | --      | 0    | --        |
|            | 國外地區          | 50.00 | 33.33 | 0.00   | 0.00  | 8.33           | 0.00 | 8.33 | 0.00 | 0.00    | 12   | 100.00    |
|            |               |       |       |        |       |                |      |      |      |         |      |           |
| 調查遊憩景點 #   | 臺灣原住民文化園區     | 62.66 | 26.58 | 1.90   | 5.70  | 1.90           | 0.00 | 1.27 | 0.00 | 0.00    | 158  | 100.00    |
|            | 神威天台山（神威天台聖宮） | 72.07 | 20.72 | 0.00   | 6.31  | 0.00           | 0.00 | 0.00 | 0.90 | 0.00    | 111  | 100.00    |
|            | 三地門風景區（蜻蜓雅築）  | 65.71 | 8.57  | 0.95   | 16.19 | 3.81           | 2.86 | 0.95 | 0.00 | 0.95    | 105  | 100.00    |
|            |               |       |       |        |       |                |      |      |      |         |      |           |
| 國籍 #       | 本國            | 66.76 | 19.55 | 0.84   | 9.22  | 1.68           | 0.84 | 0.56 | 0.28 | 0.28    | 358  | 100.00    |
|            | 外國            | 56.25 | 25.00 | 6.25   | 0.00  | 6.25           | 0.00 | 6.25 | 0.00 | 0.00    | 16   | 100.00    |
|            |               |       |       |        |       |                |      |      |      |         |      |           |
| 調查月份 #     | 1月            | 68.75 | 12.50 | 0.00   | 12.50 | 0.00           | 6.25 | 0.00 | 0.00 | 0.00    | 16   | 100.00    |
|            | 2月            | 80.00 | 11.11 | 0.00   | 0.00  | 6.67           | 2.22 | 0.00 | 0.00 | 0.00    | 45   | 100.00    |
|            | 3月            | 56.10 | 26.83 | 2.44   | 12.20 | 0.00           | 0.00 | 0.00 | 2.44 | 0.00    | 41   | 100.00    |
|            | 4月            | 66.67 | 16.67 | 0.00   | 13.33 | 0.00           | 3.33 | 0.00 | 0.00 | 0.00    | 30   | 100.00    |
|            | 5月            | 60.71 | 21.43 | 0.00   | 14.29 | 3.57           | 0.00 | 0.00 | 0.00 | 0.00    | 28   | 100.00    |
|            | 6月            | 44.44 | 25.93 | 3.70   | 22.22 | 3.70           | 0.00 | 0.00 | 0.00 | 0.00    | 27   | 100.00    |
|            | 7月            | 74.36 | 20.51 | 2.56   | 2.56  | 0.00           | 0.00 | 0.00 | 0.00 | 0.00    | 39   | 100.00    |
|            | 8月            | 55.17 | 34.48 | 0.00   | 3.45  | 3.45           | 0.00 | 3.45 | 0.00 | 0.00    | 29   | 100.00    |
|            | 9月            | 70.97 | 16.13 | 3.23   | 6.45  | 0.00           | 0.00 | 0.00 | 0.00 | 3.23    | 31   | 100.00    |
|            | 10月           | 81.25 | 12.50 | 0.00   | 3.13  | 0.00           | 0.00 | 3.13 | 0.00 | 0.00    | 32   | 100.00    |
|            | 11月           | 70.37 | 22.22 | 0.00   | 7.41  | 0.00           | 0.00 | 0.00 | 0.00 | 0.00    | 27   | 100.00    |
|            | 12月           | 58.62 | 17.24 | 0.00   | 17.24 | 3.45           | 0.00 | 3.45 | 0.00 | 0.00    | 29   | 100.00    |
|            |               |       |       |        |       |                |      |      |      |         |      |           |
| 季節 #       | 春季            | 71.11 | 13.33 | 0.00   | 7.78  | 4.44           | 2.22 | 1.11 | 0.00 | 0.00    | 90   | 100.00    |
|            | 夏季            | 60.61 | 22.22 | 1.01   | 13.13 | 1.01           | 1.01 | 0.00 | 1.01 | 0.00    | 99   | 100.00    |
|            | 秋季            | 60.00 | 26.32 | 2.11   | 8.42  | 2.11           | 0.00 | 1.05 | 0.00 | 0.00    | 95   | 100.00    |
|            | 冬季            | 74.44 | 16.67 | 1.11   | 5.56  | 0.00           | 0.00 | 1.11 | 0.00 | 1.11    | 90   | 100.00    |
|            |               |       |       |        |       |                |      |      |      |         |      |           |
| 淡旺季 #      | 旺季            | 65.03 | 20.63 | 1.40   | 8.74  | 2.10           | 1.05 | 0.35 | 0.35 | 0.35    | 286  | 100.00    |
|            | 淡季            | 70.45 | 17.05 | 0.00   | 9.09  | 1.14           | 0.00 | 2.27 | 0.00 | 0.00    | 88   | 100.00    |

\* 表示經卡方檢定(Chi-square Test)，該人文變項達到統計上顯著差異(α=0.05)。  
# 表示該人文變項組間期望值小於5的比例超過25%，因此，未做卡方檢定 (Chi-square Test)。  
註：本表已排除年齡/教育程度/工作別/婚姻狀況/個人每月平均所得/居住地區/回答不確定意見的受訪者。



附表4-16-A3.2 到茂林國家風景區或風景區內各景點間旅遊次要利用的交通工具

Base:所有受訪者

|            |               | 自小客車 | 公、民營客運 | 機車   | 台鐵(火車、阿里山森林鐵路) | 高鐵    | 小型巴士 | 沒有其他交通工具 | 回答人數 | 回答人數合計百分比 |
|------------|---------------|------|--------|------|----------------|-------|------|----------|------|-----------|
| 整體         |               | 0.53 | 0.27   | 1.34 | 0.53           | 0.53  | 0.53 | 96.26    | 374  | 100.00    |
| 性別 #       |               |      |        |      |                |       |      |          |      |           |
|            | 男             | 0.56 | 0.56   | 2.22 | 1.11           | 1.11  | 0.56 | 93.89    | 180  | 100.00    |
|            | 女             | 0.52 | 0.00   | 0.52 | 0.00           | 0.00  | 0.52 | 98.45    | 194  | 100.00    |
| 年齡 #       |               |      |        |      |                |       |      |          |      |           |
|            | 12歲~19歲       | 0.00 | 0.00   | 8.70 | 0.00           | 0.00  | 0.00 | 91.30    | 23   | 100.00    |
|            | 20歲~29歲       | 0.00 | 0.00   | 2.99 | 0.00           | 1.49  | 0.00 | 95.52    | 67   | 100.00    |
|            | 30歲~39歲       | 0.00 | 0.00   | 0.00 | 1.23           | 1.23  | 1.23 | 96.30    | 81   | 100.00    |
|            | 40歲~49歲       | 0.00 | 0.00   | 1.30 | 0.00           | 0.00  | 0.00 | 98.70    | 77   | 100.00    |
|            | 50歲~59歲       | 1.28 | 0.00   | 0.00 | 1.28           | 0.00  | 0.00 | 97.44    | 78   | 100.00    |
|            | 60歲~69歲       | 3.13 | 3.13   | 0.00 | 0.00           | 0.00  | 3.13 | 90.63    | 32   | 100.00    |
|            | 70歲及以上        | 0.00 | 0.00   | 0.00 | 0.00           | 0.00  | 0.00 | 100.00   | 16   | 100.00    |
| 教育程度 #     |               |      |        |      |                |       |      |          |      |           |
|            | 國(初)中及以下      | 2.44 | 2.44   | 0.00 | 0.00           | 0.00  | 0.00 | 95.12    | 41   | 100.00    |
|            | 高中、職          | 0.00 | 0.00   | 1.12 | 0.00           | 0.00  | 0.00 | 98.88    | 89   | 100.00    |
|            | 大專及以上         | 0.41 | 0.00   | 1.64 | 0.82           | 0.82  | 0.82 | 95.49    | 244  | 100.00    |
| 工作別 #      |               |      |        |      |                |       |      |          |      |           |
|            | 專技主管人員        | 0.00 | 0.00   | 2.00 | 2.00           | 2.00  | 0.00 | 94.00    | 100  | 100.00    |
|            | 技術員/事務人員      | 0.00 | 0.00   | 0.00 | 0.00           | 0.00  | 1.92 | 98.08    | 52   | 100.00    |
|            | 服務工作人員        | 1.59 | 0.00   | 0.00 | 0.00           | 0.00  | 0.00 | 98.41    | 63   | 100.00    |
|            | 農林漁牧及體力工作者    | 0.00 | 0.00   | 0.00 | 0.00           | 0.00  | 0.00 | 100.00   | 18   | 100.00    |
|            | 家管/退休/無業      | 1.02 | 1.02   | 1.02 | 0.00           | 0.00  | 1.02 | 95.92    | 98   | 100.00    |
|            | 學生            | 0.00 | 0.00   | 4.65 | 0.00           | 0.00  | 0.00 | 95.35    | 43   | 100.00    |
| 婚姻狀況 #     |               |      |        |      |                |       |      |          |      |           |
|            | 未婚            | 0.00 | 0.00   | 2.99 | 0.00           | 1.49  | 0.00 | 95.52    | 134  | 100.00    |
|            | 已婚            | 0.83 | 0.42   | 0.42 | 0.83           | 0.00  | 0.83 | 96.67    | 240  | 100.00    |
| 個人每月平均所得 # |               |      |        |      |                |       |      |          |      |           |
|            | 無經常性收入或沒有收入   | 0.00 | 0.88   | 0.88 | 0.00           | 0.00  | 0.00 | 98.25    | 114  | 100.00    |
|            | 未滿3萬元         | 1.19 | 0.00   | 3.57 | 0.00           | 1.19  | 0.00 | 94.05    | 84   | 100.00    |
|            | 3萬元~未滿5萬元     | 0.00 | 0.00   | 0.00 | 1.03           | 1.03  | 0.00 | 97.94    | 97   | 100.00    |
|            | 5萬元~未滿10萬元    | 1.56 | 0.00   | 1.56 | 0.00           | 0.00  | 3.13 | 93.75    | 64   | 100.00    |
|            | 10萬元及以上       | 0.00 | 0.00   | 0.00 | 6.67           | 0.00  | 0.00 | 93.33    | 15   | 100.00    |
| 居住地區 #     |               |      |        |      |                |       |      |          |      |           |
|            | 北部地區          | 3.64 | 1.82   | 0.00 | 1.82           | 1.82  | 1.82 | 89.09    | 55   | 100.00    |
|            | 中部地區          | 0.00 | 0.00   | 0.00 | 2.63           | 0.00  | 0.00 | 97.37    | 38   | 100.00    |
|            | 南部地區          | 0.00 | 0.00   | 1.89 | 0.00           | 0.38  | 0.00 | 97.74    | 265  | 100.00    |
|            | 東部地區          | 0.00 | 0.00   | 0.00 | 0.00           | 0.00  | 0.00 | 100.00   | 4    | 100.00    |
|            | 金馬地區          | --   | --     | --   | --             | --    | --   | --       | 0    | --        |
|            | 國外地區          | 0.00 | 0.00   | 0.00 | 0.00           | 0.00  | 8.33 | 91.67    | 12   | 100.00    |
| 調查遊憩景點 #   |               |      |        |      |                |       |      |          |      |           |
|            | 臺灣原住民文化園區     | 0.63 | 0.63   | 1.27 | 0.00           | 0.63  | 0.00 | 96.84    | 158  | 100.00    |
|            | 神威天台山（神威天台聖宮） | 0.00 | 0.00   | 0.00 | 0.00           | 0.00  | 0.00 | 100.00   | 111  | 100.00    |
|            | 三地門風景區（蜻蜓雅築）  | 0.95 | 0.00   | 2.86 | 1.90           | 0.95  | 1.90 | 91.43    | 105  | 100.00    |
| 國籍 #       |               |      |        |      |                |       |      |          |      |           |
|            | 本國            | 0.56 | 0.28   | 1.40 | 0.56           | 0.56  | 0.28 | 96.37    | 358  | 100.00    |
|            | 外國            | 0.00 | 0.00   | 0.00 | 0.00           | 0.00  | 6.25 | 93.75    | 16   | 100.00    |
| 調查月份 #     |               |      |        |      |                |       |      |          |      |           |
|            | 1月            | 0.00 | 0.00   | 6.25 | 0.00           | 12.50 | 0.00 | 81.25    | 16   | 100.00    |
|            | 2月            | 2.22 | 0.00   | 4.44 | 2.22           | 0.00  | 0.00 | 91.11    | 45   | 100.00    |
|            | 3月            | 2.44 | 0.00   | 0.00 | 0.00           | 0.00  | 0.00 | 97.56    | 41   | 100.00    |
|            | 4月            | 0.00 | 0.00   | 0.00 | 3.33           | 0.00  | 0.00 | 96.67    | 30   | 100.00    |
|            | 5月            | 0.00 | 0.00   | 0.00 | 0.00           | 0.00  | 3.57 | 96.43    | 28   | 100.00    |
|            | 6月            | 0.00 | 0.00   | 3.70 | 0.00           | 0.00  | 0.00 | 96.30    | 27   | 100.00    |
|            | 7月            | 0.00 | 0.00   | 0.00 | 0.00           | 0.00  | 0.00 | 100.00   | 39   | 100.00    |
|            | 8月            | 0.00 | 3.45   | 0.00 | 0.00           | 0.00  | 0.00 | 96.55    | 29   | 100.00    |
|            | 9月            | 0.00 | 0.00   | 3.23 | 0.00           | 0.00  | 0.00 | 96.77    | 31   | 100.00    |
|            | 10月           | 0.00 | 0.00   | 0.00 | 0.00           | 0.00  | 0.00 | 100.00   | 32   | 100.00    |
|            | 11月           | 0.00 | 0.00   | 0.00 | 0.00           | 0.00  | 0.00 | 100.00   | 27   | 100.00    |
|            | 12月           | 0.00 | 0.00   | 0.00 | 0.00           | 0.00  | 3.45 | 96.55    | 29   | 100.00    |
| 季節 #       |               |      |        |      |                |       |      |          |      |           |
|            | 春季            | 1.11 | 0.00   | 3.33 | 1.11           | 2.22  | 1.11 | 91.11    | 90   | 100.00    |
|            | 夏季            | 1.01 | 0.00   | 0.00 | 1.01           | 0.00  | 1.01 | 96.97    | 99   | 100.00    |
|            | 秋季            | 0.00 | 1.05   | 1.05 | 0.00           | 0.00  | 0.00 | 97.89    | 95   | 100.00    |
|            | 冬季            | 0.00 | 0.00   | 1.11 | 0.00           | 0.00  | 0.00 | 98.89    | 90   | 100.00    |
| 淡旺季 #      |               |      |        |      |                |       |      |          |      |           |
|            | 旺季            | 0.70 | 0.35   | 1.75 | 0.70           | 0.70  | 0.35 | 95.45    | 286  | 100.00    |
|            | 淡季            | 0.00 | 0.00   | 0.00 | 0.00           | 0.00  | 1.14 | 98.86    | 88   | 100.00    |

\* 表示經卡方檢定(Chi-square Test)，該人文變項達到統計上顯著差異( $\alpha=0.05$ )。

# 表示該人文變項組間期望值小於5的比例超過25%，因此，未做卡方檢定 (Chi-square Test)。

註：本表已排除年齡/教育程度/工作別/婚姻狀況/個人每月平均所得/居住地區/回答不確定意見的受訪者。

附表4-16-A3.3 到茂林國家風景區或風景區內各景點間旅遊再次要利用的交通工具

Base:所有受訪者

|            |               | 公、民營客運 | 出租汽車 | 沒有其他交通工具 | 沒有到此國家風景區其他景點 | 回答人數 | 回答人數合計百分比 |
|------------|---------------|--------|------|----------|---------------|------|-----------|
| 整體         |               | 0.53   | 0.27 | 2.94     | 96.26         | 374  | 100.00    |
| 性別 #       | 男             | 1.11   | 0.56 | 4.44     | 93.89         | 180  | 100.00    |
|            | 女             | 0.00   | 0.00 | 1.55     | 98.45         | 194  | 100.00    |
| 年齡 #       | 12歲~19歲       | 0.00   | 0.00 | 8.70     | 91.30         | 23   | 100.00    |
|            | 20歲~29歲       | 0.00   | 0.00 | 4.48     | 95.52         | 67   | 100.00    |
|            | 30歲~39歲       | 0.00   | 1.23 | 2.47     | 96.30         | 81   | 100.00    |
|            | 40歲~49歲       | 0.00   | 0.00 | 1.30     | 98.70         | 77   | 100.00    |
|            | 50歲~59歲       | 1.28   | 0.00 | 1.28     | 97.44         | 78   | 100.00    |
|            | 60歲~69歲       | 3.13   | 0.00 | 6.25     | 90.63         | 32   | 100.00    |
|            | 70歲及以上        | 0.00   | 0.00 | 0.00     | 100.00        | 16   | 100.00    |
| 教育程度 #     | 國(初)中及以下      | 0.00   | 0.00 | 4.88     | 95.12         | 41   | 100.00    |
|            | 高中、職          | 0.00   | 0.00 | 1.12     | 98.88         | 89   | 100.00    |
|            | 大專及以上         | 0.82   | 0.41 | 3.28     | 95.49         | 244  | 100.00    |
| 工作別 #      | 專技主管人員        | 1.00   | 1.00 | 4.00     | 94.00         | 100  | 100.00    |
|            | 技術員/事務人員      | 0.00   | 0.00 | 1.92     | 98.08         | 52   | 100.00    |
|            | 服務工作人員        | 0.00   | 0.00 | 1.59     | 98.41         | 63   | 100.00    |
|            | 農林漁牧及體力工作者    | 0.00   | 0.00 | 0.00     | 100.00        | 18   | 100.00    |
|            | 家管/退休/無業      | 1.02   | 0.00 | 3.06     | 95.92         | 98   | 100.00    |
|            | 學生            | 0.00   | 0.00 | 4.65     | 95.35         | 43   | 100.00    |
| 婚姻狀況 #     | 未婚            | 0.00   | 0.00 | 4.48     | 95.52         | 134  | 100.00    |
|            | 已婚            | 0.83   | 0.42 | 2.08     | 96.67         | 240  | 100.00    |
| 個人每月平均所得 # | 無經常性收入或沒有收入   | 0.00   | 0.00 | 1.75     | 98.25         | 114  | 100.00    |
|            | 未滿3萬元         | 0.00   | 0.00 | 5.95     | 94.05         | 84   | 100.00    |
|            | 3萬元~未滿5萬元     | 0.00   | 1.03 | 1.03     | 97.94         | 97   | 100.00    |
|            | 5萬元~未滿10萬元    | 1.56   | 0.00 | 4.69     | 93.75         | 64   | 100.00    |
|            | 10萬元及以上       | 6.67   | 0.00 | 0.00     | 93.33         | 15   | 100.00    |
| 居住地區 #     | 北部地區          | 0.00   | 1.82 | 9.09     | 89.09         | 55   | 100.00    |
|            | 中部地區          | 2.63   | 0.00 | 0.00     | 97.37         | 38   | 100.00    |
|            | 南部地區          | 0.00   | 0.00 | 2.26     | 97.74         | 265  | 100.00    |
|            | 東部地區          | 0.00   | 0.00 | 0.00     | 100.00        | 4    | 100.00    |
|            | 金馬地區          | --     | --   | --       | --            | 0    | --        |
|            | 國外地區          | 8.33   | 0.00 | 0.00     | 91.67         | 12   | 100.00    |
| 調查遊憩景點 #   | 臺灣原住民文化園區     | 0.00   | 0.00 | 3.16     | 96.84         | 158  | 100.00    |
|            | 神威天台山（神威天台聖宮） | 0.00   | 0.00 | 0.00     | 100.00        | 111  | 100.00    |
|            | 三地門風景區（蜻蜓雅築）  | 1.90   | 0.95 | 5.71     | 91.43         | 105  | 100.00    |
| 國籍 #       | 本國            | 0.28   | 0.28 | 3.07     | 96.37         | 358  | 100.00    |
|            | 外國            | 6.25   | 0.00 | 0.00     | 93.75         | 16   | 100.00    |
| 調查月份 #     | 1月            | 0.00   | 0.00 | 18.75    | 81.25         | 16   | 100.00    |
|            | 2月            | 0.00   | 2.22 | 6.67     | 91.11         | 45   | 100.00    |
|            | 3月            | 0.00   | 0.00 | 2.44     | 97.56         | 41   | 100.00    |
|            | 4月            | 3.33   | 0.00 | 0.00     | 96.67         | 30   | 100.00    |
|            | 5月            | 3.57   | 0.00 | 0.00     | 96.43         | 28   | 100.00    |
|            | 6月            | 0.00   | 0.00 | 3.70     | 96.30         | 27   | 100.00    |
|            | 7月            | 0.00   | 0.00 | 0.00     | 100.00        | 39   | 100.00    |
|            | 8月            | 0.00   | 0.00 | 3.45     | 96.55         | 29   | 100.00    |
|            | 9月            | 0.00   | 0.00 | 3.23     | 96.77         | 31   | 100.00    |
|            | 10月           | 0.00   | 0.00 | 0.00     | 100.00        | 32   | 100.00    |
|            | 11月           | 0.00   | 0.00 | 0.00     | 100.00        | 27   | 100.00    |
|            | 12月           | 0.00   | 0.00 | 3.45     | 96.55         | 29   | 100.00    |
| 季節 #       | 春季            | 0.00   | 1.11 | 7.78     | 91.11         | 90   | 100.00    |
|            | 夏季            | 2.02   | 0.00 | 1.01     | 96.97         | 99   | 100.00    |
|            | 秋季            | 0.00   | 0.00 | 2.11     | 97.89         | 95   | 100.00    |
|            | 冬季            | 0.00   | 0.00 | 1.11     | 98.89         | 90   | 100.00    |
| 淡旺季 #      | 旺季            | 0.70   | 0.35 | 3.50     | 95.45         | 286  | 100.00    |
|            | 淡季            | 0.00   | 0.00 | 1.14     | 98.86         | 88   | 100.00    |

\* 表示經卡方檢定(Chi-square Test)，該人文變項達到統計上顯著差異( $\alpha=0.05$ )。

# 表示該人文變項組間期望值小於5的比例超過25%，因此，未做卡方檢定 (Chi-square Test)。

註：本表已排除年齡/教育程度/工作別/婚姻狀況/個人每月平均所得/居住地區/回答不確定意見的受訪者。

附表4-16-A3.4 風景區內各景點間主要交通工具

Base:所有受訪者

|            |               | 自小客車  | 大型遊覽車 | 公、民營客運 | 機車   | 出租汽車 | 計程車  | 沒有到此國家風景區其他景點 | 回答人數 | 回答人數合計百分比 |
|------------|---------------|-------|-------|--------|------|------|------|---------------|------|-----------|
| 整體         |               | 17.11 | 1.34  | 0.27   | 1.60 | 0.27 | 0.53 | 78.88         | 374  | 100.00    |
| 性別 #       | 男             | 15.00 | 1.11  | 0.56   | 3.33 | 0.56 | 0.00 | 79.44         | 180  | 100.00    |
|            | 女             | 19.07 | 1.55  | 0.00   | 0.00 | 0.00 | 1.03 | 78.35         | 194  | 100.00    |
| 年齡 #       | 12歲~19歲       | 13.04 | 0.00  | 0.00   | 8.70 | 0.00 | 0.00 | 78.26         | 23   | 100.00    |
|            | 20歲~29歲       | 16.42 | 0.00  | 0.00   | 2.99 | 0.00 | 0.00 | 80.60         | 67   | 100.00    |
|            | 30歲~39歲       | 18.52 | 1.23  | 1.23   | 1.23 | 1.23 | 1.23 | 75.31         | 81   | 100.00    |
|            | 40歲~49歲       | 20.78 | 2.60  | 0.00   | 0.00 | 0.00 | 1.30 | 75.32         | 77   | 100.00    |
|            | 50歲~59歲       | 14.10 | 2.56  | 0.00   | 1.28 | 0.00 | 0.00 | 82.05         | 78   | 100.00    |
|            | 60歲~69歲       | 18.75 | 0.00  | 0.00   | 0.00 | 0.00 | 0.00 | 81.25         | 32   | 100.00    |
|            | 70歲及以上        | 12.50 | 0.00  | 0.00   | 0.00 | 0.00 | 0.00 | 87.50         | 16   | 100.00    |
| 教育程度 #     | 國(初)中及以下      | 14.63 | 2.44  | 0.00   | 0.00 | 0.00 | 0.00 | 82.93         | 41   | 100.00    |
|            | 高中、職          | 13.48 | 1.12  | 0.00   | 1.12 | 0.00 | 0.00 | 84.27         | 89   | 100.00    |
|            | 大專及以上         | 18.85 | 1.23  | 0.41   | 2.05 | 0.41 | 0.82 | 76.23         | 244  | 100.00    |
| 工作別 #      | 專技主管人員        | 19.00 | 2.00  | 0.00   | 2.00 | 1.00 | 1.00 | 75.00         | 100  | 100.00    |
|            | 技術員/事務人員      | 25.00 | 0.00  | 0.00   | 0.00 | 0.00 | 1.92 | 73.08         | 52   | 100.00    |
|            | 服務工作人員        | 23.81 | 0.00  | 1.59   | 3.17 | 0.00 | 0.00 | 71.43         | 63   | 100.00    |
|            | 農林漁牧及體力工作者    | 5.56  | 5.56  | 0.00   | 0.00 | 0.00 | 0.00 | 88.89         | 18   | 100.00    |
|            | 家管/退休/無業      | 12.24 | 2.04  | 0.00   | 0.00 | 0.00 | 0.00 | 85.71         | 98   | 100.00    |
|            | 學生            | 9.30  | 0.00  | 0.00   | 4.65 | 0.00 | 0.00 | 86.05         | 43   | 100.00    |
| 婚姻狀況 #     | 未婚            | 15.67 | 0.75  | 0.75   | 4.48 | 0.00 | 1.49 | 76.87         | 134  | 100.00    |
|            | 已婚            | 17.92 | 1.67  | 0.00   | 0.00 | 0.42 | 0.00 | 80.00         | 240  | 100.00    |
| 個人每月平均所得 # | 無經常性收入或沒有收入   | 10.53 | 0.88  | 0.00   | 0.00 | 0.00 | 0.00 | 88.60         | 114  | 100.00    |
|            | 未滿3萬元         | 16.67 | 1.19  | 0.00   | 4.76 | 0.00 | 1.19 | 76.19         | 84   | 100.00    |
|            | 3萬元~未滿5萬元     | 21.65 | 3.09  | 0.00   | 1.03 | 1.03 | 0.00 | 73.20         | 97   | 100.00    |
|            | 5萬元~未滿10萬元    | 21.88 | 0.00  | 1.56   | 1.56 | 0.00 | 0.00 | 75.00         | 64   | 100.00    |
|            | 10萬元及以上       | 20.00 | 0.00  | 0.00   | 0.00 | 0.00 | 6.67 | 73.33         | 15   | 100.00    |
| 居住地區 #     | 北部地區          | 14.55 | 5.45  | 0.00   | 0.00 | 1.82 | 1.82 | 76.36         | 55   | 100.00    |
|            | 中部地區          | 26.32 | 2.63  | 0.00   | 0.00 | 0.00 | 0.00 | 71.05         | 38   | 100.00    |
|            | 南部地區          | 16.23 | 0.00  | 0.38   | 2.26 | 0.00 | 0.38 | 80.75         | 265  | 100.00    |
|            | 東部地區          | 25.00 | 25.00 | 0.00   | 0.00 | 0.00 | 0.00 | 50.00         | 4    | 100.00    |
|            | 金馬地區          | --    | --    | --     | --   | --   | --   | --            | 0    | --        |
|            | 國外地區          | 16.67 | 0.00  | 0.00   | 0.00 | 0.00 | 0.00 | 83.33         | 12   | 100.00    |
| 調查遊憩景點 #   | 臺灣原住民文化園區     | 13.92 | 1.27  | 0.00   | 1.90 | 0.00 | 0.63 | 82.28         | 158  | 100.00    |
|            | 神威天台山（神威天台聖宮） | 18.02 | 0.90  | 0.00   | 0.00 | 0.00 | 0.90 | 80.18         | 111  | 100.00    |
|            | 三地門風景區（蜻蜓雅築）  | 20.95 | 1.90  | 0.95   | 2.86 | 0.95 | 0.00 | 72.38         | 105  | 100.00    |
| 國籍 #       | 本國            | 17.32 | 1.40  | 0.28   | 1.68 | 0.28 | 0.56 | 78.49         | 358  | 100.00    |
|            | 外國            | 12.50 | 0.00  | 0.00   | 0.00 | 0.00 | 0.00 | 87.50         | 16   | 100.00    |
| 調查月份 #     | 1月            | 43.75 | 0.00  | 0.00   | 0.00 | 0.00 | 0.00 | 56.25         | 16   | 100.00    |
|            | 2月            | 28.89 | 2.22  | 0.00   | 4.44 | 2.22 | 0.00 | 62.22         | 45   | 100.00    |
|            | 3月            | 19.51 | 0.00  | 0.00   | 0.00 | 0.00 | 2.44 | 78.05         | 41   | 100.00    |
|            | 4月            | 13.33 | 0.00  | 0.00   | 3.33 | 0.00 | 0.00 | 83.33         | 30   | 100.00    |
|            | 5月            | 7.14  | 3.57  | 0.00   | 3.57 | 0.00 | 0.00 | 85.71         | 28   | 100.00    |
|            | 6月            | 3.70  | 0.00  | 0.00   | 3.70 | 0.00 | 0.00 | 92.59         | 27   | 100.00    |
|            | 7月            | 7.69  | 2.56  | 2.56   | 0.00 | 0.00 | 0.00 | 87.18         | 39   | 100.00    |
|            | 8月            | 6.90  | 0.00  | 0.00   | 0.00 | 0.00 | 0.00 | 93.10         | 29   | 100.00    |
|            | 9月            | 9.68  | 3.23  | 0.00   | 3.23 | 0.00 | 3.23 | 80.65         | 31   | 100.00    |
|            | 10月           | 34.38 | 0.00  | 0.00   | 0.00 | 0.00 | 0.00 | 65.63         | 32   | 100.00    |
|            | 11月           | 22.22 | 0.00  | 0.00   | 0.00 | 0.00 | 0.00 | 77.78         | 27   | 100.00    |
|            | 12月           | 13.79 | 3.45  | 0.00   | 0.00 | 0.00 | 0.00 | 82.76         | 29   | 100.00    |
| 季節 #       | 春季            | 26.67 | 2.22  | 0.00   | 2.22 | 1.11 | 0.00 | 67.78         | 90   | 100.00    |
|            | 夏季            | 14.14 | 1.01  | 0.00   | 2.02 | 0.00 | 1.01 | 81.82         | 99   | 100.00    |
|            | 秋季            | 6.32  | 1.05  | 1.05   | 1.05 | 0.00 | 0.00 | 90.53         | 95   | 100.00    |
|            | 冬季            | 22.22 | 1.11  | 0.00   | 1.11 | 0.00 | 1.11 | 74.44         | 90   | 100.00    |
| 淡旺季 #      | 旺季            | 15.03 | 1.40  | 0.35   | 2.10 | 0.35 | 0.70 | 80.07         | 286  | 100.00    |
|            | 淡季            | 23.86 | 1.14  | 0.00   | 0.00 | 0.00 | 0.00 | 75.00         | 88   | 100.00    |

\* 表示經卡方檢定(Chi-square Test)，該人文變項達到統計上顯著差異( $\alpha=0.05$ )。

# 表示該人文變項組間期望值小於5的比例超過25%，因此，未做卡方檢定 (Chi-square Test)。

註：本表已排除年齡/教育程度/工作別/婚姻狀況/個人每月平均所得/居住地區/回答不確定意見的受訪者。

附表4-16-A3 到茂林國家風景區或風景區內各景點間旅遊主要利用的交通工具

| Base:所有受訪者 |               |       |       |        |       |                |       |       |      |      |         |      |
|------------|---------------|-------|-------|--------|-------|----------------|-------|-------|------|------|---------|------|
|            |               | 自小客車  | 大型遊覽車 | 公、民營客運 | 機車    | 台鐵(火車、阿里山森林鐵路) | 高鐵    | 小型巴士  | 出租汽車 | 計程車  | 自行車、協力車 | 回答人數 |
| 整體         |               | 66.84 | 19.79 | 1.87   | 10.16 | 2.41           | 1.34  | 1.34  | 0.27 | 0.27 | 0.27    | 374  |
|            |               |       |       |        |       |                |       |       |      |      |         |      |
| 性別         | 男             | 62.78 | 18.89 | 3.33   | 14.44 | 3.89           | 2.78  | 1.11  | 0.56 | 0.00 | 0.00    | 180  |
|            | 女             | 70.62 | 20.62 | 0.52   | 6.19  | 1.03           | 0.00  | 1.55  | 0.00 | 0.52 | 0.52    | 194  |
|            |               |       |       |        |       |                |       |       |      |      |         |      |
| 年齡         | 12歲~19歲       | 43.48 | 13.04 | 0.00   | 43.48 | 8.70           | 0.00  | 0.00  | 0.00 | 0.00 | 0.00    | 23   |
|            | 20歲~29歲       | 59.70 | 13.43 | 1.49   | 22.39 | 1.49           | 2.99  | 2.99  | 0.00 | 0.00 | 0.00    | 67   |
|            | 30歲~39歲       | 69.14 | 18.52 | 2.47   | 7.41  | 2.47           | 2.47  | 1.23  | 1.23 | 0.00 | 0.00    | 81   |
|            | 40歲~49歲       | 72.73 | 19.48 | 0.00   | 5.19  | 0.00           | 0.00  | 1.30  | 0.00 | 1.30 | 1.30    | 77   |
|            | 50歲~59歲       | 75.64 | 21.79 | 2.56   | 1.28  | 1.28           | 1.28  | 0.00  | 0.00 | 0.00 | 0.00    | 78   |
|            | 60歲~69歲       | 65.63 | 25.00 | 6.25   | 3.13  | 9.38           | 0.00  | 3.13  | 0.00 | 0.00 | 0.00    | 32   |
|            | 70歲及以上        | 50.00 | 43.75 | 0.00   | 6.25  | 0.00           | 0.00  | 0.00  | 0.00 | 0.00 | 0.00    | 16   |
|            |               |       |       |        |       |                |       |       |      |      |         |      |
| 教育程度       | 國(初)中及以下      | 48.78 | 41.46 | 2.44   | 7.32  | 4.88           | 0.00  | 0.00  | 0.00 | 0.00 | 0.00    | 41   |
|            | 高中、職          | 66.29 | 25.84 | 0.00   | 7.87  | 0.00           | 0.00  | 0.00  | 0.00 | 0.00 | 1.12    | 89   |
|            | 大專及以上         | 70.08 | 13.93 | 2.46   | 11.48 | 2.87           | 2.05  | 2.05  | 0.41 | 0.41 | 0.00    | 244  |
|            |               |       |       |        |       |                |       |       |      |      |         |      |
| 工作別        | 專技主管人員        | 80.00 | 11.00 | 1.00   | 6.00  | 3.00           | 5.00  | 0.00  | 1.00 | 1.00 | 0.00    | 100  |
|            | 技術員/事務人員      | 75.00 | 19.23 | 1.92   | 1.92  | 1.92           | 0.00  | 1.92  | 0.00 | 0.00 | 0.00    | 52   |
|            | 服務工作人員        | 71.43 | 17.46 | 3.17   | 7.94  | 0.00           | 0.00  | 1.59  | 0.00 | 0.00 | 0.00    | 63   |
|            | 農林漁牧及體力工作者    | 44.44 | 38.89 | 0.00   | 16.67 | 0.00           | 0.00  | 0.00  | 0.00 | 0.00 | 0.00    | 18   |
|            | 家管/退休/無業      | 62.24 | 30.61 | 2.04   | 4.08  | 3.06           | 0.00  | 2.04  | 0.00 | 0.00 | 1.02    | 98   |
|            | 學生            | 39.53 | 11.63 | 2.33   | 44.19 | 4.65           | 0.00  | 2.33  | 0.00 | 0.00 | 0.00    | 43   |
|            |               |       |       |        |       |                |       |       |      |      |         |      |
| 婚姻狀況       | 未婚            | 56.72 | 16.42 | 2.24   | 23.13 | 2.24           | 2.24  | 0.75  | 0.00 | 0.75 | 0.00    | 134  |
|            | 已婚            | 72.50 | 21.67 | 1.67   | 2.92  | 2.50           | 0.83  | 1.67  | 0.42 | 0.00 | 0.42    | 240  |
|            |               |       |       |        |       |                |       |       |      |      |         |      |
| 個人每月平均所得   | 無經常性收入或沒有收入   | 55.26 | 27.19 | 0.88   | 14.91 | 0.88           | 0.00  | 1.75  | 0.00 | 0.00 | 0.88    | 114  |
|            | 未滿3萬元         | 64.29 | 19.05 | 2.38   | 14.29 | 3.57           | 2.38  | 0.00  | 0.00 | 0.00 | 0.00    | 84   |
|            | 3萬元～未滿5萬元     | 73.20 | 17.53 | 0.00   | 7.22  | 1.03           | 2.06  | 1.03  | 1.03 | 0.00 | 0.00    | 97   |
|            | 5萬元～未滿10萬元    | 79.69 | 12.50 | 4.69   | 3.13  | 4.69           | 0.00  | 3.13  | 0.00 | 0.00 | 0.00    | 64   |
|            | 10萬元及以上       | 73.33 | 13.33 | 6.67   | 0.00  | 6.67           | 6.67  | 0.00  | 0.00 | 6.67 | 0.00    | 15   |
|            |               |       |       |        |       |                |       |       |      |      |         |      |
| 居住地區       | 北部地區          | 50.91 | 36.36 | 3.64   | 1.82  | 7.27           | 3.64  | 5.45  | 1.82 | 1.82 | 0.00    | 55   |
|            | 中部地區          | 55.26 | 36.84 | 2.63   | 5.26  | 2.63           | 2.63  | 0.00  | 0.00 | 0.00 | 0.00    | 38   |
|            | 南部地區          | 73.21 | 12.45 | 1.13   | 13.21 | 1.13           | 0.75  | 0.00  | 0.00 | 0.00 | 0.38    | 265  |
|            | 東部地區          | 25.00 | 75.00 | 0.00   | 0.00  | 0.00           | 0.00  | 0.00  | 0.00 | 0.00 | 0.00    | 4    |
|            | 金馬地區          | --    | --    | --     | --    | --             | --    | --    | --   | --   | --      | 0    |
|            | 國外地區          | 50.00 | 33.33 | 8.33   | 0.00  | 8.33           | 0.00  | 16.67 | 0.00 | 0.00 | 0.00    | 12   |
|            |               |       |       |        |       |                |       |       |      |      |         |      |
| 調查遊憩景點     | 臺灣原住民文化園區     | 63.29 | 26.58 | 2.53   | 6.96  | 1.90           | 0.63  | 1.27  | 0.00 | 0.00 | 0.00    | 158  |
|            | 神威天台山（神威天台聖宮） | 72.07 | 20.72 | 0.00   | 6.31  | 0.00           | 0.00  | 0.00  | 0.00 | 0.90 | 0.00    | 111  |
|            | 三地門風景區（蜻蜓雅築）  | 66.67 | 8.57  | 2.86   | 19.05 | 5.71           | 3.81  | 2.86  | 0.95 | 0.00 | 0.95    | 105  |
|            |               |       |       |        |       |                |       |       |      |      |         |      |
| 國籍         | 本國            | 67.32 | 19.55 | 1.40   | 10.61 | 2.23           | 1.40  | 0.84  | 0.28 | 0.28 | 0.28    | 358  |
|            | 外國            | 56.25 | 25.00 | 12.50  | 0.00  | 6.25           | 0.00  | 12.50 | 0.00 | 0.00 | 0.00    | 16   |
|            |               |       |       |        |       |                |       |       |      |      |         |      |
| 調查月份       | 1月            | 68.75 | 12.50 | 0.00   | 18.75 | 0.00           | 18.75 | 0.00  | 0.00 | 0.00 | 0.00    | 16   |
|            | 2月            | 82.22 | 11.11 | 0.00   | 4.44  | 8.89           | 2.22  | 0.00  | 2.22 | 0.00 | 0.00    | 45   |
|            | 3月            | 58.54 | 26.83 | 2.44   | 12.20 | 0.00           | 0.00  | 0.00  | 0.00 | 2.44 | 0.00    | 41   |
|            | 4月            | 66.67 | 16.67 | 3.33   | 13.33 | 3.33           | 3.33  | 0.00  | 0.00 | 0.00 | 0.00    | 30   |
|            | 5月            | 60.71 | 21.43 | 3.57   | 14.29 | 3.57           | 0.00  | 3.57  | 0.00 | 0.00 | 0.00    | 28   |
|            | 6月            | 44.44 | 25.93 | 3.70   | 25.93 | 3.70           | 0.00  | 0.00  | 0.00 | 0.00 | 0.00    | 27   |
|            | 7月            | 74.36 | 20.51 | 2.56   | 2.56  | 0.00           | 0.00  | 0.00  | 0.00 | 0.00 | 0.00    | 39   |
|            | 8月            | 55.17 | 34.48 | 3.45   | 3.45  | 3.45           | 0.00  | 3.45  | 0.00 | 0.00 | 0.00    | 29   |
|            | 9月            | 70.97 | 16.13 | 3.23   | 9.68  | 0.00           | 0.00  | 0.00  | 0.00 | 0.00 | 3.23    | 31   |
|            | 10月           | 81.25 | 12.50 | 0.00   | 3.13  | 0.00           | 0.00  | 3.13  | 0.00 | 0.00 | 0.00    | 32   |
|            | 11月           | 70.37 | 22.22 | 0.00   | 7.41  | 0.00           | 0.00  | 0.00  | 0.00 | 0.00 | 0.00    | 27   |
|            | 12月           | 58.62 | 17.24 | 0.00   | 17.24 | 3.45           | 0.00  | 6.90  | 0.00 | 0.00 | 0.00    | 29   |
|            |               |       |       |        |       |                |       |       |      |      |         |      |
| 季節         | 春季            | 72.22 | 13.33 | 0.00   | 11.11 | 5.56           | 4.44  | 2.22  | 1.11 | 0.00 | 0.00    | 90   |
|            | 夏季            | 61.62 | 22.22 | 3.03   | 13.13 | 2.02           | 1.01  | 1.01  | 0.00 | 1.01 | 0.00    | 99   |
|            | 秋季            | 60.00 | 26.32 | 3.16   | 9.47  | 2.11           | 0.00  | 1.05  | 0.00 | 0.00 | 0.00    | 95   |
|            | 冬季            | 74.44 | 16.67 | 1.11   | 6.67  | 0.00           | 0.00  | 1.11  | 0.00 | 0.00 | 1.11    | 90   |
|            |               |       |       |        |       |                |       |       |      |      |         |      |
| 淡旺季        | 旺季            | 65.73 | 20.63 | 2.45   | 10.49 | 2.80           | 1.75  | 0.70  | 0.35 | 0.35 | 0.35    | 286  |
|            | 淡季            | 70.45 | 17.05 | 0.00   | 9.09  | 1.14           | 0.00  | 3.41  | 0.00 | 0.00 | 0.00    | 88   |

\* 表示經卡方檢定(Chi-square Test)，該人文變項達到統計上顯著差異(α=0.05)。

# 表示該人文變項組間期望值小於5的比例超過25%，因此，未做卡方檢定 (Chi-square Test)。

註1：本表已排除年齡/教育程度/工作別/婚姻狀況/個人每月平均所得/居住地區/回答不確定意見的受訪者。

註2：本表為複選情形，因此百分比加總超過100%

附表4-16-A4.1 選擇到茂林國家風景區或目前所在這個景點旅遊的主要原因

| Base:所有受訪者 |               |       |               |           |        |      |       |       |       |               |        |      |       |      |      |           |  |
|------------|---------------|-------|---------------|-----------|--------|------|-------|-------|-------|---------------|--------|------|-------|------|------|-----------|--|
|            |               | 景觀優美  | 行銷推廣活動或節慶表演節目 | 距離遠近、假期長短 | 親朋好友推薦 | 交通便利 | 運動健身  | 文化巡禮  | 宗教活動  | 學校、公司或參加的團體安排 | 品嚐當地美食 | 遊憩設施 | 順道而來  | 其他   | 回答人數 | 回答人數合計百分比 |  |
| 整體         |               | 29.41 | 2.14          | 2.67      | 14.44  | 2.67 | 4.28  | 13.10 | 4.01  | 11.50         | 3.74   | 2.14 | 7.49  | 2.41 | 374  | 100.00    |  |
| 性別 #       | 男             | 30.00 | 1.67          | 1.67      | 13.89  | 2.78 | 5.00  | 10.56 | 5.56  | 12.22         | 3.33   | 2.78 | 7.78  | 2.78 | 180  | 100.00    |  |
|            | 女             | 28.87 | 2.58          | 3.61      | 14.95  | 2.58 | 3.61  | 15.46 | 2.58  | 10.82         | 4.12   | 1.55 | 7.22  | 2.06 | 194  | 100.00    |  |
| 年齡 #       | 12歲~19歲       | 34.78 | 4.35          | 8.70      | 21.74  | 0.00 | 4.35  | 4.35  | 0.00  | 8.70          | 4.35   | 4.35 | 4.35  | 0.00 | 23   | 100.00    |  |
|            | 20歲~29歲       | 35.82 | 0.00          | 2.99      | 17.91  | 2.99 | 0.00  | 11.94 | 1.49  | 8.96          | 2.99   | 1.49 | 5.97  | 7.46 | 67   | 100.00    |  |
|            | 30歲~39歲       | 23.46 | 2.47          | 2.47      | 13.58  | 3.70 | 2.47  | 17.28 | 2.47  | 12.35         | 4.94   | 4.94 | 8.64  | 1.23 | 81   | 100.00    |  |
|            | 40歲~49歲       | 29.87 | 2.60          | 3.90      | 9.09   | 5.19 | 3.90  | 11.69 | 5.19  | 11.69         | 6.49   | 1.30 | 6.49  | 2.60 | 77   | 100.00    |  |
|            | 50歲~59歲       | 23.08 | 2.56          | 1.28      | 19.23  | 1.28 | 10.26 | 12.82 | 3.85  | 15.38         | 1.28   | 0.00 | 7.69  | 1.28 | 78   | 100.00    |  |
|            | 60歲~69歲       | 43.75 | 0.00          | 0.00      | 9.38   | 0.00 | 0.00  | 12.50 | 12.50 | 6.25          | 3.13   | 3.13 | 9.38  | 0.00 | 32   | 100.00    |  |
|            | 70歲及以上        | 25.00 | 6.25          | 0.00      | 6.25   | 0.00 | 12.50 | 18.75 | 6.25  | 12.50         | 0.00   | 0.00 |       | 0.00 | 16   | 100.00    |  |
| 教育程度 #     | 國(初)中及以下      | 36.59 | 4.88          | 0.00      | 14.63  | 0.00 | 4.88  | 7.32  | 9.76  | 14.63         | 0.00   | 2.44 | 4.88  | 0.00 | 41   | 100.00    |  |
|            | 高中、職          | 31.46 | 3.37          | 2.25      | 13.48  | 3.37 | 4.49  | 11.24 | 4.49  | 13.48         | 2.25   | 0.00 | 7.87  | 2.25 | 89   | 100.00    |  |
|            | 大專及以上         | 27.46 | 1.23          | 3.28      | 14.75  | 2.87 | 4.10  | 14.75 | 2.87  | 10.25         | 4.92   | 2.87 | 7.79  | 2.87 | 244  | 100.00    |  |
| 工作別 #      | 專技主管人員        | 22.00 | 1.00          | 3.00      | 16.00  | 3.00 | 7.00  | 18.00 | 3.00  | 9.00          | 6.00   | 3.00 | 7.00  | 2.00 | 100  | 100.00    |  |
|            | 技術員/事務人員      | 25.00 | 3.85          | 1.92      | 19.23  | 7.69 | 0.00  | 15.38 | 3.85  | 9.62          | 1.92   | 0.00 | 9.62  | 1.92 | 52   | 100.00    |  |
|            | 服務工作人員        | 34.92 | 1.59          | 1.59      | 7.94   | 3.17 | 4.76  | 12.70 | 6.35  | 9.52          | 6.35   | 3.17 | 6.35  | 1.59 | 63   | 100.00    |  |
|            | 農林漁牧及體力工作者    | 38.89 | 5.56          | 0.00      | 5.56   | 0.00 | 0.00  | 5.56  | 11.11 | 27.78         | 0.00   | 0.00 | 5.56  | 0.00 | 18   | 100.00    |  |
|            | 家管/退休/無業      | 30.61 | 2.04          | 3.06      | 14.29  | 1.02 | 5.10  | 11.22 | 4.08  | 14.29         | 2.04   | 1.02 | 9.18  | 2.04 | 98   | 100.00    |  |
|            | 學生            | 37.21 | 2.33          | 4.65      | 18.60  | 0.00 | 2.33  | 6.98  | 0.00  | 9.30          | 2.33   | 4.65 | 4.65  | 6.98 | 43   | 100.00    |  |
| 婚姻狀況       | 未婚            | 32.84 | 2.24          | 4.48      | 16.42  | 1.49 | 2.24  | 11.94 | 2.24  | 8.96          | 3.73   | 2.99 | 5.22  | 5.22 | 134  | 100.00    |  |
|            | 已婚            | 27.50 | 2.08          | 1.67      | 13.33  | 3.33 | 5.42  | 13.75 | 5.00  | 12.92         | 3.75   | 1.67 | 8.75  | 0.83 | 240  | 100.00    |  |
| 個人每月平均所得 # | 無經常性收入或沒有收入   | 32.46 | 1.75          | 3.51      | 16.67  | 0.88 | 3.51  | 11.40 | 3.51  | 11.40         | 2.63   | 2.63 | 7.02  | 2.63 | 114  | 100.00    |  |
|            | 未滿3萬元         | 33.33 | 3.57          | 4.76      | 13.10  | 2.38 | 3.57  | 9.52  | 3.57  | 11.90         | 4.76   | 0.00 | 5.95  | 3.57 | 84   | 100.00    |  |
|            | 3萬元~未滿5萬元     | 30.93 | 2.06          | 1.03      | 13.40  | 1.03 | 3.09  | 16.49 | 5.15  | 13.40         | 2.06   | 1.03 | 7.22  | 3.09 | 97   | 100.00    |  |
|            | 5萬元~未滿10萬元    | 18.75 | 1.56          | 1.56      | 15.63  | 9.38 | 4.69  | 15.63 | 3.13  | 9.38          | 6.25   | 4.69 | 9.38  | 0.00 | 64   | 100.00    |  |
|            | 10萬元及以上       | 20.00 | 0.00          | 0.00      | 6.67   | 0.00 | 20.00 | 13.33 | 6.67  | 6.67          | 6.67   | 6.67 | 13.33 | 0.00 | 15   | 100.00    |  |
| 居住地區 #     | 北部地區          | 27.27 | 3.64          | 0.00      | 14.55  | 0.00 | 0.00  | 16.36 | 5.45  | 16.36         | 1.82   | 7.27 | 7.27  | 0.00 | 55   | 100.00    |  |
|            | 中部地區          | 18.42 | 2.63          | 0.00      | 23.68  | 0.00 | 5.26  | 18.42 | 5.26  | 15.79         | 0.00   | 0.00 | 5.26  | 5.26 | 38   | 100.00    |  |
|            | 南部地區          | 31.32 | 1.89          | 3.77      | 13.21  | 3.77 | 5.28  | 10.57 | 3.77  | 9.81          | 4.53   | 1.13 | 8.30  | 2.64 | 265  | 100.00    |  |
|            | 東部地區          | 25.00 | 0.00          | 0.00      | 0.00   | 0.00 | 0.00  | 25.00 | 0.00  | 50.00         | 0.00   | 0.00 | 0.00  | 0.00 | 4    | 100.00    |  |
|            | 金馬地區          | --    | --            | --        | --     | --   | --    | --    | --    | --            | --     | --   | --    | --   | 0    | --        |  |
|            | 國外地區          | 33.33 | 0.00          | 0.00      | 16.67  | 0.00 | 0.00  | 33.33 | 0.00  | 0.00          | 8.33   | 8.33 | 0.00  | 0.00 | 12   | 100.00    |  |
| 調查遊憩景點 #   | 臺灣原住民族文化園區    | 34.81 | 4.43          | 3.16      | 10.76  | 3.80 | 6.96  | 12.66 | 0.63  | 15.82         | 0.63   | 2.53 | 3.80  | 0.00 | 158  | 100.00    |  |
|            | 神威天台山（神威天台聖宮） | 30.63 | 0.90          | 0.90      | 19.82  | 1.80 | 4.50  | 6.31  | 12.61 | 9.01          | 0.90   | 0.90 | 11.71 | 0.00 | 111  | 100.00    |  |
|            | 三地門風景區（蜻蜓雅筑）  | 20.00 | 0.00          | 3.81      | 14.29  | 1.90 | 0.00  | 20.95 | 0.00  | 7.62          | 11.43  | 2.86 | 8.57  | 8.57 | 105  | 100.00    |  |
| 國籍 #       | 本國            | 29.33 | 2.23          | 2.79      | 13.97  | 2.79 | 4.47  | 12.57 | 4.19  | 11.73         | 3.63   | 1.96 | 7.82  | 2.51 | 358  | 100.00    |  |
|            | 外國            | 31.25 | 0.00          | 0.00      | 25.00  | 0.00 | 0.00  | 25.00 | 0.00  | 6.25          | 6.25   | 6.25 | 0.00  | 0.00 | 16   | 100.00    |  |
| 調查月份 #     | 1月            | 62.50 | 0.00          | 6.25      | 0.00   | 6.25 | 0.00  | 12.50 | 6.25  | 0.00          | 6.25   | 0.00 | 0.00  | 0.00 | 16   | 100.00    |  |
|            | 2月            | 33.33 | 0.00          | 2.22      | 6.67   | 6.67 | 2.22  | 24.44 | 2.22  | 13.33         | 4.44   | 2.22 | 2.22  | 0.00 | 45   | 100.00    |  |
|            | 3月            | 36.59 | 2.44          | 0.00      | 24.39  | 0.00 | 4.88  | 14.63 | 4.88  | 2.44          | 4.88   | 0.00 | 2.44  | 2.44 | 41   | 100.00    |  |
|            | 4月            | 33.33 | 0.00          | 3.33      | 13.33  | 0.00 | 6.67  | 10.00 | 6.67  | 16.67         | 0.00   | 0.00 | 6.67  | 3.33 | 30   | 100.00    |  |
|            | 5月            | 21.43 | 3.57          | 3.57      | 17.86  | 0.00 | 0.00  | 10.71 | 3.57  | 21.43         | 0.00   | 0.00 | 17.86 | 0.00 | 28   | 100.00    |  |
|            | 6月            | 25.93 | 3.70          | 0.00      | 18.52  | 0.00 | 3.70  | 3.70  | 3.70  | 14.81         | 7.41   | 3.70 | 7.41  | 7.41 | 27   | 100.00    |  |
|            | 7月            | 20.51 | 2.56          | 0.00      | 15.38  | 5.13 | 2.56  | 5.13  | 0.00  | 17.95         | 2.56   | 2.56 | 17.95 | 7.69 | 39   | 100.00    |  |
|            | 8月            | 31.03 | 3.45          | 3.45      | 24.14  | 0.00 | 6.90  | 13.79 | 0.00  | 3.45          | 6.90   | 3.45 | 3.45  | 0.00 | 29   | 100.00    |  |
|            | 9月            | 32.26 | 6.45          | 3.23      | 6.45   | 9.68 | 6.45  | 9.68  | 3.23  | 3.23          | 0.00   | 6.45 | 9.68  | 3.23 | 31   | 100.00    |  |
|            | 10月           | 25.00 | 0.00          | 3.13      | 12.50  | 3.13 | 6.25  | 15.63 | 6.25  | 12.50         | 3.13   | 3.13 | 9.38  | 0.00 | 32   | 100.00    |  |
|            | 11月           | 25.93 | 3.70          | 11.11     | 3.70   | 0.00 | 3.70  | 14.81 | 7.41  | 14.81         | 3.70   | 3.70 | 7.41  | 0.00 | 27   | 100.00    |  |
|            | 12月           | 17.24 | 0.00          | 0.00      | 24.14  | 0.00 | 6.90  | 17.24 | 6.90  | 13.79         | 6.90   | 0.00 | 3.45  | 3.45 | 29   | 100.00    |  |
| 季節 #       | 春季            | 33.33 | 0.00          | 2.22      | 11.11  | 4.44 | 3.33  | 20.00 | 4.44  | 11.11         | 5.56   | 1.11 | 2.22  | 1.11 | 90   | 100.00    |  |
|            | 夏季            | 31.31 | 2.02          | 2.02      | 19.19  | 0.00 | 4.04  | 12.12 | 5.05  | 12.12         | 2.02   | 0.00 | 8.08  | 2.02 | 99   | 100.00    |  |
|            | 秋季            | 25.26 | 3.16          | 1.05      | 18.95  | 2.11 | 4.21  | 7.37  | 1.05  | 12.63         | 5.26   | 3.16 | 10.53 | 5.26 | 95   | 100.00    |  |
|            | 冬季            | 27.78 | 3.33          | 5.56      | 7.78   | 4.44 | 5.56  | 13.33 | 5.56  | 10.00         | 2.22   | 4.44 | 8.89  | 1.11 | 90   | 100.00    |  |
| 淡旺季 #      | 旺季            | 31.47 | 2.45          | 2.10      | 14.69  | 3.15 | 3.85  | 12.24 | 3.15  | 10.84         | 3.50   | 2.10 | 7.69  | 2.80 | 286  | 100.00    |  |
|            | 淡季            | 22.73 | 1.14          | 4.55      | 13.64  | 1.14 | 5.68  | 15.91 | 6.82  | 13.64         | 4.55   | 2.27 | 6.82  | 1.14 | 88   | 100.00    |  |

\* 表示經卡方檢定(Chi-square Test)，該人文變項達到統計上顯著差異(α=0.05)。

# 表示該人文變項組間期望值小於5的比例超過25%，因此，未做卡方檢定 (Chi-square Test)。

註：本表已排除年齡/教育程度/工作別/婚姻狀況/個人每月平均所得/居住地區/回答不確定意見的受訪者。

附表4-16-A4.2 選擇到茂林國家風景區或目前所在這個景點旅遊的主要原因

Base:所有受訪者

|            |               | 景觀優美  | 行銷推廣活動或節慶表演節目 | 距離遠近、假期長短 | 親朋好友推薦 | 交通便利  | 運動健身  | 文化巡禮  | 宗教活動 | 學校、公司或參加的團體安排 | 配合國民旅遊卡措施 | 品嚐當地美食 | 遊憩設施 | 順道而來  | 其他   | 沒有其他原因 | 回答人數 | 回答人數合計百分比 |
|------------|---------------|-------|---------------|-----------|--------|-------|-------|-------|------|---------------|-----------|--------|------|-------|------|--------|------|-----------|
| 整體         |               | 11.50 | 5.88          | 5.61      | 7.22   | 3.21  | 4.81  | 12.57 | 2.41 | 1.87          | 0.27      | 5.88   | 2.14 | 5.61  | 0.80 | 30.21  | 374  | 100.00    |
| 性別 #       | 男             | 12.22 | 5.00          | 5.00      | 5.00   | 2.78  | 5.56  | 15.56 | 2.78 | 1.11          | 0.56      | 3.33   | 2.22 | 5.00  | 0.56 | 33.33  | 180  | 100.00    |
|            | 女             | 10.82 | 6.70          | 6.19      | 9.28   | 3.61  | 4.12  | 9.79  | 2.06 | 2.58          | 0.00      | 8.25   | 2.06 | 6.19  | 1.03 | 27.32  | 194  | 100.00    |
| 年齡 #       | 12歲~19歲       | 13.04 | 4.35          | 0.00      | 13.04  | 4.35  | 8.70  | 13.04 | 0.00 | 4.35          | 0.00      | 4.35   | 4.35 | 13.04 | 0.00 | 17.39  | 23   | 100.00    |
|            | 20歲~29歲       | 7.46  | 1.49          | 8.96      | 11.94  | 2.99  | 2.99  | 10.45 | 0.00 | 1.49          | 0.00      | 7.46   | 2.99 | 10.45 | 0.00 | 31.34  | 67   | 100.00    |
|            | 30歲~39歲       | 11.11 | 6.17          | 7.41      | 7.41   | 1.23  | 3.70  | 12.35 | 6.17 | 3.70          | 0.00      | 4.94   | 1.23 | 7.41  | 0.00 | 27.16  | 81   | 100.00    |
|            | 40歲~49歲       | 14.29 | 6.49          | 9.09      | 3.90   | 5.19  | 7.79  | 11.69 | 1.30 | 2.60          | 0.00      | 7.79   | 3.90 | 3.90  | 1.30 | 20.78  | 77   | 100.00    |
|            | 50歲~59歲       | 15.38 | 7.69          | 1.28      | 6.41   | 3.85  | 2.56  | 14.10 | 1.28 | 0.00          | 0.00      | 3.85   | 0.00 | 2.56  | 1.28 | 39.74  | 78   | 100.00    |
|            | 60歲~69歲       | 6.25  | 12.50         | 3.13      | 3.13   | 3.13  | 3.13  | 15.63 | 6.25 | 0.00          | 3.13      | 6.25   | 3.13 | 0.00  | 3.13 | 31.25  | 32   | 100.00    |
|            | 70歲及以上        | 6.25  | 0.00          | 0.00      | 6.25   | 0.00  | 12.50 | 12.50 | 0.00 | 0.00          | 0.00      | 6.25   |      | 0.00  | 0.00 | 56.25  | 16   | 100.00    |
| 教育程度 #     | 國(初)中及以下      | 7.32  | 7.32          | 2.44      | 2.44   | 0.00  | 12.20 | 12.20 | 4.88 | 0.00          | 0.00      | 4.88   | 2.44 | 2.44  | 0.00 | 41.46  | 41   | 100.00    |
|            | 高中、職          | 14.61 | 4.49          | 2.25      | 5.62   | 5.62  | 5.62  | 12.36 | 2.25 | 0.00          | 0.00      | 4.49   | 3.37 | 4.49  | 1.12 | 33.71  | 89   | 100.00    |
|            | 大專及以上         | 11.07 | 6.15          | 7.38      | 8.61   | 2.87  | 3.28  | 12.70 | 2.05 | 2.87          | 0.41      | 6.56   | 1.64 | 6.56  | 0.82 | 27.05  | 244  | 100.00    |
| 工作別 #      | 專技主管人員        | 18.00 | 6.00          | 6.00      | 5.00   | 2.00  | 2.00  | 10.00 | 2.00 | 5.00          | 1.00      | 9.00   | 3.00 | 5.00  | 1.00 | 25.00  | 100  | 100.00    |
|            | 技術員/事務人員      | 9.62  | 3.85          | 5.77      | 15.38  | 1.92  | 3.85  | 17.31 | 1.92 | 0.00          | 0.00      | 0.00   | 1.92 | 11.54 | 0.00 | 26.92  | 52   | 100.00    |
|            | 服務工作人員        | 4.76  | 7.94          | 6.35      | 3.17   | 3.17  | 7.94  | 17.46 | 4.76 | 0.00          | 0.00      | 7.94   | 1.59 | 7.94  | 0.00 | 26.98  | 63   | 100.00    |
|            | 農林漁牧及體力工作者    | 11.11 | 11.11         | 0.00      | 5.56   | 0.00  | 5.56  | 11.11 | 0.00 | 0.00          | 0.00      | 5.56   | 0.00 | 5.56  | 0.00 | 44.44  | 18   | 100.00    |
|            | 家管/退休/無業      | 10.20 | 6.12          | 6.12      | 5.10   | 4.08  | 6.12  | 10.20 | 3.06 | 1.02          | 0.00      | 5.10   | 2.04 | 1.02  | 2.04 | 37.76  | 98   | 100.00    |
|            | 學生            | 11.63 | 2.33          | 4.65      | 13.95  | 6.98  | 4.65  | 11.63 | 0.00 | 2.33          | 0.00      | 4.65   | 2.33 | 6.98  | 0.00 | 27.91  | 43   | 100.00    |
| 婚姻狀況 #     | 未婚            | 8.96  | 4.48          | 4.48      | 9.70   | 2.99  | 5.97  | 9.70  | 1.49 | 2.99          | 0.00      | 5.22   | 2.24 | 9.70  | 0.00 | 32.09  | 134  | 100.00    |
|            | 已婚            | 12.92 | 6.67          | 6.25      | 5.83   | 3.33  | 4.17  | 14.17 | 2.92 | 1.25          | 0.42      | 6.25   | 2.08 | 3.33  | 1.25 | 29.17  | 240  | 100.00    |
| 個人每月平均所得 # | 無經常性收入或沒有收入   | 11.40 | 2.63          | 4.39      | 7.89   | 4.39  | 6.14  | 10.53 | 1.75 | 1.75          | 0.00      | 5.26   | 1.75 | 4.39  | 1.75 | 35.96  | 114  | 100.00    |
|            | 未滿3萬元         | 10.71 | 5.95          | 8.33      | 7.14   | 3.57  | 3.57  | 10.71 | 2.38 | 0.00          | 0.00      | 8.33   | 2.38 | 7.14  | 1.19 | 28.57  | 84   | 100.00    |
|            | 3萬元~未滿5萬元     | 12.37 | 7.22          | 5.15      | 10.31  | 1.03  | 6.19  | 15.46 | 2.06 | 3.09          | 0.00      | 2.06   | 2.06 | 4.12  | 0.00 | 28.87  | 97   | 100.00    |
|            | 5萬元~未滿10萬元    | 10.94 | 10.94         | 4.69      | 0.00   | 4.69  | 3.13  | 14.06 | 4.69 | 1.56          | 1.56      | 7.81   | 3.13 | 9.38  | 0.00 | 23.44  | 64   | 100.00    |
|            | 10萬元及以上       | 13.33 | 0.00          | 6.67      | 13.33  | 0.00  | 0.00  | 13.33 | 0.00 | 6.67          | 0.00      | 13.33  | 0.00 | 0.00  | 0.00 | 33.33  | 15   | 100.00    |
|            |               |       |               |           |        |       |       |       |      |               |           |        |      |       |      |        |      |           |
| 居住地區 #     | 北部地區          | 10.91 | 7.27          | 9.09      | 5.45   | 1.82  | 1.82  | 18.18 | 0.00 | 0.00          | 1.82      | 1.82   | 1.82 | 9.09  | 0.00 | 30.91  | 55   | 100.00    |
|            | 中部地區          | 13.16 | 5.26          | 2.63      | 5.26   | 5.26  | 7.89  | 7.89  | 2.63 | 0.00          | 0.00      | 10.53  | 0.00 | 2.63  | 0.00 | 36.84  | 38   | 100.00    |
|            | 南部地區          | 11.70 | 6.04          | 5.66      | 6.42   | 3.02  | 5.28  | 12.45 | 3.02 | 1.89          | 0.00      | 6.04   | 2.26 | 5.66  | 1.13 | 29.43  | 265  | 100.00    |
|            | 東部地區          | 0.00  | 0.00          | 0.00      | 0.00   | 0.00  | 0.00  | 0.00  | 0.00 | 25.00         | 0.00      | 0.00   | 0.00 | 0.00  | 0.00 | 75.00  | 4    | 100.00    |
|            | 金馬地區          | -     | -             | -         | -      | -     | -     | -     | -    | -             | -         | -      | -    | -     | -    | -      | 0    | -         |
|            | 國外地區          | 8.33  | 0.00          | 0.00      | 41.67  | 8.33  | 0.00  | 8.33  | 0.00 | 8.33          | 0.00      | 8.33   | 8.33 | 0.00  | 0.00 | 8.33   | 12   | 100.00    |
| 調查遊憩景點 #   | 臺灣原住民族文化園區    | 10.76 | 9.49          | 8.23      | 5.70   | 4.43  | 5.70  | 15.19 | 0.00 | 2.53          | 0.00      | 1.90   | 3.80 | 3.80  | 0.63 | 27.85  | 158  | 100.00    |
|            | 神威天台山（神威天台聖宮） | 13.51 | 0.90          | 3.60      | 8.11   | 2.70  | 6.31  | 10.81 | 8.11 | 0.00          | 0.90      | 1.80   | 0.00 | 4.50  | 0.00 | 38.74  | 111  | 100.00    |
|            | 三地門風景區（蜻蜓雅築）  | 10.48 | 5.71          | 3.81      | 8.57   | 1.90  | 1.90  | 10.48 | 0.00 | 2.86          | 0.00      | 16.19  | 1.90 | 9.52  | 1.90 | 24.76  | 105  | 100.00    |
|            |               |       |               |           |        |       |       |       |      |               |           |        |      |       |      |        |      |           |
| 國籍 #       | 本國            | 11.73 | 6.15          | 5.87      | 5.87   | 3.07  | 5.03  | 12.57 | 2.51 | 1.68          | 0.28      | 5.87   | 1.96 | 5.87  | 0.84 | 30.73  | 358  | 100.00    |
|            | 外國            | 6.25  | 0.00          | 0.00      | 37.50  | 6.25  | 0.00  | 12.50 | 0.00 | 6.25          | 0.00      | 6.25   | 6.25 | 0.00  | 0.00 | 18.75  | 16   | 100.00    |
| 調查月份 #     | 1月            | 0.00  | 6.25          | 12.50     | 18.75  | 0.00  | 25.00 | 25.00 | 0.00 | 0.00          | 0.00      | 6.25   | 6.25 | 0.00  | 0.00 | 0.00   | 16   | 100.00    |
|            | 2月            | 13.33 | 4.44          | 4.44      | 13.33  | 2.22  | 8.89  | 8.89  | 0.00 | 0.00          | 0.00      | 2.22   | 0.00 | 4.44  | 0.00 | 37.78  | 45   | 100.00    |
|            | 3月            | 7.32  | 2.44          | 2.44      | 2.44   | 2.44  | 4.88  | 9.76  | 9.76 | 0.00          | 0.00      | 2.44   | 4.88 | 2.44  | 0.00 | 48.78  | 41   | 100.00    |
|            | 4月            | 6.67  | 6.67          | 0.00      | 6.67   | 3.33  | 3.33  | 16.67 | 0.00 | 0.00          | 0.00      | 6.67   | 3.33 | 0.00  | 0.00 | 46.67  | 30   | 100.00    |
|            | 5月            | 7.14  | 0.00          | 0.00      | 3.57   | 10.71 | 3.57  | 21.43 | 0.00 | 3.57          | 0.00      | 3.57   | 0.00 | 7.14  | 0.00 | 39.29  | 28   | 100.00    |
|            | 6月            | 14.81 | 11.11         | 7.41      | 7.41   | 7.41  | 0.00  | 7.41  | 0.00 | 0.00          | 0.00      | 0.00   | 0.00 | 7.41  | 0.00 | 37.04  | 27   | 100.00    |
|            | 7月            | 10.26 | 5.13          | 5.13      | 5.13   | 2.56  | 5.13  | 10.26 | 0.00 | 5.13          | 0.00      | 5.13   | 0.00 | 10.26 | 0.00 | 35.90  | 39   | 100.00    |
|            | 8月            | 20.69 | 3.45          | 6.90      | 6.90   | 0.00  | 3.45  | 10.34 | 3.45 | 6.90          | 0.00      | 6.90   | 3.45 | 6.90  | 3.45 | 17.24  | 29   | 100.00    |
|            | 9月            | 12.90 | 3.23          | 12.90     | 6.45   | 3.23  | 3.23  | 12.90 | 3.23 | 3.23          | 3.23      | 9.68   | 6.45 | 3.23  | 0.00 | 16.13  | 31   | 100.00    |
|            | 10月           | 6.25  | 3.13          | 6.25      | 9.38   | 6.25  | 6.25  | 21.88 | 3.13 | 0.00          | 0.00      | 9.38   | 3.13 | 9.38  | 3.13 | 12.50  | 32   | 100.00    |
|            | 11月           | 18.52 | 3.70          | 11.11     | 7.41   | 0.00  | 0.00  | 11.11 | 3.70 | 0.00          | 0.00      | 11.11  | 0.00 | 3.70  | 3.70 | 25.93  | 27   | 100.00    |
|            | 12月           | 17.24 | 24.14         | 3.45      | 3.45   | 0.00  | 0.00  | 3.45  | 3.45 | 3.45          | 0.00      | 10.34  | 0.00 | 10.34 | 0.00 | 20.69  | 29   | 100.00    |
|            |               |       |               |           |        |       |       |       |      |               |           |        |      |       |      |        |      |           |
| 季節 #       | 春季            | 12.22 | 11.11         | 5.56      | 11.11  | 1.11  | 8.89  | 10.00 | 1.11 | 1.11          | 0.00      | 5.56   | 1.11 | 5.56  | 0.00 | 25.56  | 90   | 100.00    |
|            | 夏季            | 7.07  | 3.03          | 1.01      | 4.04   | 5.05  | 4.04  | 15.15 | 4.04 | 1.01          | 0.00      | 4.04   | 3.03 | 3.03  | 0.00 | 45.45  | 99   | 100.00    |
|            | 秋季            | 14.74 | 6.32          | 6.32      | 6.32   | 3.16  | 3.16  | 9.47  | 1.05 | 4.21          | 0.00      | 4.21   | 1.05 | 8.42  | 1.05 | 30.53  | 95   | 100.00    |
|            | 冬季            | 12.22 | 3.33          | 10.00     | 7.78   | 3.33  | 3.33  | 15.56 | 3.33 | 1.11          | 1.11      | 10.00  | 3.33 | 5.56  | 2.22 | 17.78  | 90   | 100.00    |
| 淡旺季 #      | 旺季            | 10.84 | 4.55          | 5.24      | 7.34   | 3.50  | 5.59  | 12.59 | 2.10 | 2.10          | 0.35      | 4.55   | 2.45 | 4.90  | 0.35 | 33.57  | 286  | 100.00    |
|            | 淡季            | 13.64 | 10.23         | 6.82      | 6.82   | 2.27  | 2.27  | 12.50 | 3.41 | 1.14          | 0.00      | 10.23  | 1.14 | 7.95  | 2.27 | 19.32  | 88   | 100.00    |

\* 表示擬卡方檢定(Chi-square Test)，該人文變項達到統計上顯著差異( $\alpha=0.05$ )。

# 表示該人文變項組間期望值小於5的比例超過25%，因此，未做卡方檢定 (Chi-square Test)。

註：本表已排除年齡/教育程度/工作別/婚姻狀況/個人每月平均所得/居住地區/回答不確定意見的受訪者。

附表4-16-A4.3 選擇到茂林國家風景區或目前所在這個景點旅遊的再次要原因

Base:所有受訪者

|            |               | 景觀優美  | 行銷推廣活動或節慶表演節目 | 距離遠近、假期長短 | 親朋好友推薦 | 交通便利  | 運動健身  | 文化巡禮  | 宗教活動 | 學校、公司或參加的團體安排 | 品嚐當地美食 | 遊憩設施  | 順道而來  | 沒有其他原因 | 回答人數 | 回答人數合計百分比 |
|------------|---------------|-------|---------------|-----------|--------|-------|-------|-------|------|---------------|--------|-------|-------|--------|------|-----------|
| 整體         |               | 5.88  | 1.34          | 2.94      | 2.94   | 3.21  | 2.14  | 4.55  | 0.80 | 0.53          | 4.28   | 1.34  | 2.41  | 67.65  | 374  | 100.00    |
| 性別 #       | 男             | 5.00  | 1.11          | 3.89      | 1.67   | 3.33  | 1.67  | 5.56  | 1.11 | 0.00          | 3.89   | 1.11  | 2.78  | 68.89  | 180  | 100.00    |
|            | 女             | 6.70  | 1.55          | 2.06      | 4.12   | 3.09  | 2.58  | 3.61  | 0.52 | 1.03          | 4.64   | 1.55  | 2.06  | 66.49  | 194  | 100.00    |
| 年齡 #       | 12歲~19歲       | 4.35  | 0.00          | 0.00      | 8.70   | 0.00  | 0.00  | 13.04 | 0.00 | 0.00          | 4.35   | 13.04 | 0.00  | 56.52  | 23   | 100.00    |
|            | 20歲~29歲       | 5.97  | 1.49          | 5.97      | 1.49   | 0.00  | 0.00  | 7.46  | 1.49 | 1.49          | 5.97   | 1.49  | 5.97  | 61.19  | 67   | 100.00    |
|            | 30歲~39歲       | 9.88  | 1.23          | 2.47      | 4.94   | 3.70  | 3.70  | 4.94  | 1.23 | 0.00          | 3.70   | 0.00  | 0.00  | 64.20  | 81   | 100.00    |
|            | 40歲~49歲       | 5.19  | 2.60          | 5.19      | 3.90   | 5.19  | 1.30  | 2.60  | 0.00 | 1.30          | 6.49   | 0.00  | 3.90  | 62.34  | 77   | 100.00    |
|            | 50歲~59歲       | 3.85  | 1.28          | 0.00      | 0.00   | 1.28  | 3.85  | 0.00  | 0.00 | 0.00          | 3.85   | 1.28  | 1.28  | 79.49  | 78   | 100.00    |
|            | 60歲~69歲       | 6.25  | 0.00          | 3.13      | 3.13   | 6.25  | 3.13  | 0.00  | 3.13 | 0.00          | 0.00   | 0.00  | 3.13  | 71.88  | 32   | 100.00    |
|            | 70歲及以上        | 0.00  | 0.00          | 0.00      | 0.00   | 12.50 | 0.00  | 0.00  | 0.00 | 0.00          | 0.00   | 0.00  |       | 87.50  | 16   | 100.00    |
| 教育程度 #     | 國(初)中及以下      | 2.44  | 2.44          | 0.00      | 0.00   | 4.88  | 2.44  | 2.44  | 0.00 | 0.00          | 0.00   | 4.88  | 0.00  | 80.49  | 41   | 100.00    |
|            | 高中、職          | 2.25  | 2.25          | 2.25      | 1.12   | 2.25  | 4.49  | 5.62  | 0.00 | 0.00          | 4.49   | 1.12  | 2.25  | 71.91  | 89   | 100.00    |
|            | 大專及以上         | 7.79  | 0.82          | 3.69      | 4.10   | 3.28  | 1.23  | 4.51  | 1.23 | 0.82          | 4.92   | 0.82  | 2.87  | 63.93  | 244  | 100.00    |
| 工作別 #      | 專技主管人員        | 9.00  | 1.00          | 6.00      | 3.00   | 3.00  | 3.00  | 5.00  | 1.00 | 0.00          | 5.00   | 1.00  | 2.00  | 61.00  | 100  | 100.00    |
|            | 技術員/事務人員      | 9.62  | 1.92          | 1.92      | 0.00   | 5.77  | 3.85  | 3.85  | 0.00 | 1.92          | 1.92   | 0.00  | 5.77  | 63.46  | 52   | 100.00    |
|            | 服務工作人員        | 6.35  | 1.59          | 0.00      | 7.94   | 3.17  | 0.00  | 3.17  | 1.59 | 1.59          | 4.76   | 0.00  | 3.17  | 66.67  | 63   | 100.00    |
|            | 農林漁牧及體力工作者    | 0.00  | 0.00          | 5.56      | 0.00   | 0.00  | 5.56  | 11.11 | 0.00 | 0.00          | 5.56   | 0.00  | 0.00  | 72.22  | 18   | 100.00    |
|            | 家管/退休/無業      | 2.04  | 1.02          | 2.04      | 1.02   | 4.08  | 2.04  | 1.02  | 1.02 | 0.00          | 3.06   | 1.02  | 1.02  | 80.61  | 98   | 100.00    |
|            | 學生            | 4.65  | 2.33          | 2.33      | 4.65   | 0.00  | 0.00  | 11.63 | 0.00 | 0.00          | 6.98   | 6.98  | 2.33  | 58.14  | 43   | 100.00    |
| 婚姻狀況 #     | 未婚            | 5.97  | 0.75          | 4.48      | 2.99   | 0.00  | 0.00  | 5.22  | 1.49 | 0.75          | 4.48   | 2.99  | 2.99  | 67.91  | 134  | 100.00    |
|            | 已婚            | 5.83  | 1.67          | 2.08      | 2.92   | 5.00  | 3.33  | 4.17  | 0.42 | 0.42          | 4.17   | 0.42  | 2.08  | 67.50  | 240  | 100.00    |
| 個人每月平均所得 # | 無經常性收入或沒有收入   | 2.63  | 1.75          | 1.75      | 2.63   | 0.88  | 0.88  | 4.39  | 0.88 | 0.00          | 3.51   | 2.63  | 0.88  | 77.19  | 114  | 100.00    |
|            | 未滿3萬元         | 4.76  | 1.19          | 3.57      | 2.38   | 3.57  | 2.38  | 3.57  | 1.19 | 1.19          | 3.57   | 1.19  | 4.76  | 66.67  | 84   | 100.00    |
|            | 3萬元~未滿5萬元     | 5.15  | 2.06          | 2.06      | 3.09   | 4.12  | 2.06  | 6.19  | 1.03 | 1.03          | 3.09   | 1.03  | 3.09  | 65.98  | 97   | 100.00    |
|            | 5萬元~未滿10萬元    | 12.50 | 0.00          | 6.25      | 3.13   | 4.69  | 4.69  | 4.69  | 0.00 | 0.00          | 7.81   | 0.00  | 1.56  | 54.69  | 64   | 100.00    |
|            | 10萬元及以上       | 13.33 | 0.00          | 0.00      | 6.67   | 6.67  | 0.00  | 0.00  | 0.00 | 0.00          | 6.67   | 0.00  | 0.00  | 66.67  | 15   | 100.00    |
| 居住地區 #     | 北部地區          | 9.09  | 0.00          | 0.00      | 3.64   | 0.00  | 3.64  | 5.45  | 0.00 | 0.00          | 1.82   | 0.00  | 1.82  | 74.55  | 55   | 100.00    |
|            | 中部地區          | 7.89  | 0.00          | 2.63      | 2.63   | 0.00  | 0.00  | 0.00  | 0.00 | 0.00          | 0.00   | 5.26  | 2.63  | 78.95  | 38   | 100.00    |
|            | 南部地區          | 4.91  | 1.89          | 3.02      | 3.02   | 4.53  | 2.26  | 4.91  | 1.13 | 0.75          | 4.91   | 1.13  | 2.26  | 65.28  | 265  | 100.00    |
|            | 東部地區          | 0.00  | 0.00          | 0.00      | 0.00   | 0.00  | 0.00  | 0.00  | 0.00 | 0.00          | 0.00   | 0.00  | 0.00  | 100.00 | 4    | 100.00    |
|            | 金馬地區          | --    | --            | --        | --     | --    | --    | --    | --   | --            | --     | --    | --    | --     | 0    | --        |
|            | 國外地區          | 8.33  | 0.00          | 16.67     | 0.00   | 0.00  | 0.00  | 8.33  | 0.00 | 0.00          | 16.67  | 0.00  | 8.33  | 41.67  | 12   | 100.00    |
| 調查遊憩景點 #   | 臺灣原住民文化園區     | 2.53  | 1.90          | 4.43      | 1.27   | 3.16  | 2.53  | 8.23  | 0.00 | 1.27          | 4.43   | 1.90  | 1.90  | 66.46  | 158  | 100.00    |
|            | 神威天台山（神威天台聖宮） | 6.31  | 0.90          | 0.90      | 3.60   | 3.60  | 2.70  | 0.90  | 2.70 | 0.00          | 1.80   | 0.90  | 2.70  | 72.97  | 111  | 100.00    |
|            | 三地門風景區（蜻蜓雅築）  | 10.48 | 0.95          | 2.86      | 4.76   | 2.86  | 0.95  | 2.86  | 0.00 | 0.00          | 6.67   | 0.95  | 2.86  | 63.81  | 105  | 100.00    |
| 國籍 #       | 本國            | 5.59  | 1.40          | 2.51      | 3.07   | 3.35  | 2.23  | 4.47  | 0.84 | 0.56          | 3.63   | 1.40  | 2.23  | 68.72  | 358  | 100.00    |
|            | 外國            | 12.50 | 0.00          | 12.50     | 0.00   | 0.00  | 0.00  | 6.25  | 0.00 | 0.00          | 18.75  | 0.00  | 6.25  | 43.75  | 16   | 100.00    |
| 調查月份 #     | 1月            | 18.75 | 6.25          | 0.00      | 6.25   | 18.75 | 0.00  | 6.25  | 0.00 | 0.00          | 6.25   | 0.00  | 18.75 | 18.75  | 16   | 100.00    |
|            | 2月            | 6.67  | 0.00          | 0.00      | 0.00   | 0.00  | 2.22  | 6.67  | 0.00 | 0.00          | 4.44   | 4.44  | 0.00  | 75.56  | 45   | 100.00    |
|            | 3月            | 0.00  | 0.00          | 2.44      | 2.44   | 2.44  | 0.00  | 2.44  | 2.44 | 0.00          | 4.88   | 0.00  | 0.00  | 82.93  | 41   | 100.00    |
|            | 4月            | 3.33  | 3.33          | 3.33      | 0.00   | 0.00  | 0.00  | 0.00  | 3.33 | 0.00          | 0.00   | 0.00  | 0.00  | 86.67  | 30   | 100.00    |
|            | 5月            | 7.14  | 0.00          | 3.57      | 0.00   | 0.00  | 0.00  | 3.57  | 0.00 | 0.00          | 0.00   | 0.00  | 0.00  | 85.71  | 28   | 100.00    |
|            | 6月            | 3.70  | 0.00          | 0.00      | 3.70   | 0.00  | 0.00  | 3.70  | 0.00 | 3.70          | 0.00   | 0.00  | 0.00  | 85.19  | 27   | 100.00    |
|            | 7月            | 5.13  | 0.00          | 7.69      | 2.56   | 2.56  | 0.00  | 10.26 | 0.00 | 0.00          | 7.69   | 2.56  | 5.13  | 56.41  | 39   | 100.00    |
|            | 8月            | 3.45  | 3.45          | 3.45      | 6.90   | 0.00  | 3.45  | 6.90  | 0.00 | 3.45          | 3.45   | 0.00  | 6.90  | 58.62  | 29   | 100.00    |
|            | 9月            | 9.68  | 6.45          | 6.45      | 6.45   | 6.45  | 0.00  | 6.45  | 0.00 | 0.00          | 3.23   | 0.00  | 0.00  | 54.84  | 31   | 100.00    |
|            | 10月           | 3.13  | 0.00          | 0.00      | 0.00   | 9.38  | 6.25  | 3.13  | 3.13 | 0.00          | 3.13   | 3.13  | 0.00  | 68.75  | 32   | 100.00    |
|            | 11月           | 3.70  | 0.00          | 7.41      | 0.00   | 3.70  | 11.11 | 0.00  | 0.00 | 0.00          | 11.11  | 3.70  | 7.41  | 51.85  | 27   | 100.00    |
|            | 12月           | 13.79 | 0.00          | 0.00      | 10.34  | 3.45  | 3.45  | 3.45  | 0.00 | 0.00          | 6.90   | 0.00  | 0.00  | 58.62  | 29   | 100.00    |
| 季節 #       | 春季            | 11.11 | 1.11          | 0.00      | 4.44   | 4.44  | 2.22  | 5.56  | 0.00 | 0.00          | 5.56   | 2.22  | 3.33  | 60.00  | 90   | 100.00    |
|            | 夏季            | 3.03  | 1.01          | 3.03      | 1.01   | 1.01  | 0.00  | 2.02  | 2.02 | 0.00          | 2.02   | 0.00  | 0.00  | 84.85  | 99   | 100.00    |
|            | 秋季            | 4.21  | 1.05          | 4.21      | 4.21   | 1.05  | 1.05  | 7.37  | 0.00 | 2.11          | 4.21   | 1.05  | 4.21  | 65.26  | 95   | 100.00    |
|            | 冬季            | 5.56  | 2.22          | 4.44      | 2.22   | 6.67  | 5.56  | 3.33  | 1.11 | 0.00          | 5.56   | 2.22  | 2.22  | 58.89  | 90   | 100.00    |
| 淡旺季 #      | 旺季            | 5.59  | 1.75          | 3.15      | 2.80   | 2.45  | 0.70  | 5.24  | 0.70 | 0.70          | 3.50   | 1.05  | 2.45  | 69.93  | 286  | 100.00    |
|            | 淡季            | 6.82  | 0.00          | 2.27      | 3.41   | 5.68  | 6.82  | 2.27  | 1.14 | 0.00          | 6.82   | 2.27  | 2.27  | 60.23  | 88   | 100.00    |

\* 表示經卡方檢定(Chi-square Test)，該人文變項達到統計上顯著差異( $\alpha=0.05$ )。

# 表示該人文變項組間期望值小於5的比例超過25%，因此，未做卡方檢定(Chi-square Test)。

註：本表已排除年齡/教育程度/工作別/婚姻狀況/個人每月平均所得/居住地區/回答不確定意見的受訪者。

附表4-16-A4 選擇茂林國家風景區旅遊的主要原因

Base:所有受訪者

|          |               | 景觀優美  | 行銷推廣活動或節慶表演節目 | 距離遠近、假期長短 | 親朋好友推薦 | 交通便利  | 運動健身  | 文化巡禮  | 宗教活動  | 學校、公司或參加的團體安排 | 配合國民旅遊卡措施 | 品嚐當地美食 | 遊憩設施  | 順道而來  | 其他    | 回答人數 |
|----------|---------------|-------|---------------|-----------|--------|-------|-------|-------|-------|---------------|-----------|--------|-------|-------|-------|------|
| 整體       |               | 46.79 | 9.36          | 11.23     | 24.60  | 9.09  | 11.23 | 30.21 | 7.22  | 13.90         | 0.27      | 13.90  | 5.61  | 15.51 | 3.21  | 374  |
| 性別       | 男             | 47.22 | 7.78          | 10.56     | 20.56  | 8.89  | 12.22 | 31.67 | 9.44  | 13.33         | 0.56      | 10.56  | 6.11  | 15.56 | 3.33  | 180  |
|          | 女             | 46.39 | 10.82         | 11.86     | 28.35  | 9.28  | 10.31 | 28.87 | 5.15  | 14.43         | 0.00      | 17.01  | 5.15  | 15.46 | 3.09  | 194  |
| 年齡       | 12歲~19歲       | 52.17 | 8.70          | 8.70      | 43.48  | 4.35  | 13.04 | 30.43 | 0.00  | 13.04         | 0.00      | 13.04  | 21.74 | 17.39 | 0.00  | 23   |
|          | 20歲~29歲       | 49.25 | 2.99          | 17.91     | 31.34  | 5.97  | 2.99  | 29.85 | 2.99  | 11.94         | 0.00      | 16.42  | 5.97  | 22.39 | 7.46  | 67   |
|          | 30歲~39歲       | 44.44 | 9.88          | 12.35     | 25.93  | 8.64  | 9.88  | 34.57 | 9.88  | 16.05         | 0.00      | 13.58  | 6.17  | 16.05 | 1.23  | 81   |
|          | 40歲~49歲       | 49.35 | 11.69         | 18.18     | 16.88  | 15.58 | 12.99 | 25.97 | 6.49  | 15.58         | 0.00      | 20.78  | 5.19  | 14.29 | 3.90  | 77   |
|          | 50歲~59歲       | 42.31 | 11.54         | 2.56      | 25.64  | 6.41  | 16.67 | 30.77 | 5.13  | 15.38         | 0.00      | 8.97   | 1.28  | 11.54 | 2.56  | 78   |
|          | 60歲~69歲       | 56.25 | 12.50         | 6.25      | 15.63  | 9.38  | 6.25  | 28.13 | 21.88 | 6.25          | 3.13      | 9.38   | 6.25  | 12.50 | 3.13  | 32   |
|          | 70歲及以上        | 31.25 | 6.25          | 0.00      | 12.50  | 12.50 | 25.00 | 31.25 | 6.25  | 12.50         | 0.00      | 6.25   | 0.00  | 12.50 | 0.00  | 16   |
| 教育程度     | 國(初)中及以下      | 46.34 | 14.63         | 2.44      | 17.07  | 4.88  | 19.51 | 21.95 | 14.63 | 14.63         | 0.00      | 4.88   | 9.76  | 7.32  | 0.00  | 41   |
|          | 高中、職          | 48.31 | 10.11         | 6.74      | 20.22  | 11.24 | 14.61 | 29.21 | 6.74  | 13.48         | 0.00      | 11.24  | 4.49  | 14.61 | 3.37  | 89   |
|          | 大專及以上         | 46.31 | 8.20          | 14.34     | 27.46  | 9.02  | 8.61  | 31.97 | 6.15  | 13.93         | 0.41      | 16.39  | 5.33  | 17.21 | 3.69  | 244  |
| 工作別      | 專技主管人員        | 49.00 | 8.00          | 15.00     | 24.00  | 8.00  | 12.00 | 33.00 | 6.00  | 14.00         | 1.00      | 20.00  | 7.00  | 14.00 | 3.00  | 100  |
|          | 技術員/事務人員      | 44.23 | 9.62          | 9.62      | 34.62  | 15.38 | 7.69  | 36.54 | 5.77  | 11.54         | 0.00      | 3.85   | 1.92  | 26.92 | 1.92  | 52   |
|          | 服務工作人員        | 46.03 | 11.11         | 7.94      | 19.05  | 9.52  | 12.70 | 33.33 | 12.70 | 11.11         | 0.00      | 19.05  | 4.76  | 17.46 | 1.59  | 63   |
|          | 農林漁牧及體力工作者    | 50.00 | 16.67         | 5.56      | 11.11  | 0.00  | 11.11 | 27.78 | 11.11 | 27.78         | 0.00      | 11.11  | 0.00  | 11.11 | 0.00  | 18   |
|          | 家管/退休/無業      | 42.86 | 9.18          | 11.22     | 20.41  | 9.18  | 13.27 | 22.45 | 8.16  | 15.31         | 0.00      | 10.20  | 4.08  | 11.22 | 4.08  | 98   |
|          | 學生            | 53.49 | 6.98          | 11.63     | 37.21  | 6.98  | 6.98  | 30.23 | 0.00  | 11.63         | 0.00      | 13.95  | 13.95 | 13.95 | 6.98  | 43   |
| 婚姻狀況     | 未婚            | 47.76 | 7.46          | 13.43     | 29.10  | 4.48  | 8.21  | 26.87 | 5.22  | 12.69         | 0.00      | 13.43  | 8.21  | 17.91 | 5.22  | 134  |
|          | 已婚            | 46.25 | 10.42         | 10.00     | 22.08  | 11.67 | 12.92 | 32.08 | 8.33  | 14.58         | 0.42      | 14.17  | 4.17  | 14.17 | 2.08  | 240  |
| 個人每月平均所得 | 無經常性收入或沒有收入   | 46.49 | 6.14          | 9.65      | 27.19  | 6.14  | 10.53 | 26.32 | 6.14  | 13.16         | 0.00      | 11.40  | 7.02  | 12.28 | 4.39  | 114  |
|          | 未滿3萬元         | 48.81 | 10.71         | 16.67     | 22.62  | 9.52  | 9.52  | 23.81 | 7.14  | 13.10         | 0.00      | 16.67  | 3.57  | 17.86 | 4.76  | 84   |
|          | 3萬元~未滿5萬元     | 48.45 | 11.34         | 8.25      | 26.80  | 6.19  | 11.34 | 38.14 | 8.25  | 17.53         | 0.00      | 7.22   | 4.12  | 14.43 | 3.09  | 97   |
|          | 5萬元~未滿10萬元    | 42.19 | 12.50         | 12.50     | 18.75  | 18.75 | 12.50 | 34.38 | 7.81  | 10.94         | 1.56      | 21.88  | 7.81  | 20.31 | 0.00  | 64   |
|          | 10萬元及以上       | 46.67 | 0.00          | 6.67      | 26.67  | 6.67  | 20.00 | 26.67 | 6.67  | 13.33         | 0.00      | 26.67  | 6.67  | 13.33 | 0.00  | 15   |
| 居住地區     | 北部地區          | 47.27 | 10.91         | 9.09      | 23.64  | 1.82  | 5.45  | 40.00 | 5.45  | 16.36         | 1.82      | 5.45   | 9.09  | 18.18 | 0.00  | 55   |
|          | 中部地區          | 39.47 | 7.89          | 5.26      | 31.58  | 5.26  | 13.16 | 26.32 | 7.89  | 15.79         | 0.00      | 10.53  | 5.26  | 10.53 | 5.26  | 38   |
|          | 南部地區          | 47.92 | 9.81          | 12.45     | 22.64  | 11.32 | 12.83 | 27.92 | 7.92  | 12.45         | 0.00      | 15.47  | 4.53  | 16.23 | 3.77  | 265  |
|          | 東部地區          | 25.00 | 0.00          | 0.00      | 0.00   | 0.00  | 0.00  | 25.00 | 0.00  | 75.00         | 0.00      | 0.00   | 0.00  | 0.00  | 0.00  | 4    |
|          | 金馬地區          | --    | --            | --        | --     | --    | --    | --    | --    | --            | --        | --     | --    | --    | --    | 0    |
| 調查遊憩景點   | 臺灣原住民文化園區     | 48.10 | 15.82         | 15.82     | 17.72  | 11.39 | 15.19 | 36.08 | 0.63  | 19.62         | 0.00      | 6.96   | 8.23  | 9.49  | 0.63  | 158  |
|          | 神威天台山(神威天台聖宮) | 50.45 | 2.70          | 5.41      | 31.53  | 8.11  | 13.51 | 18.02 | 23.42 | 9.01          | 0.90      | 4.50   | 1.80  | 18.92 | 0.00  | 111  |
|          | 三地門風景區(蜻蜓雅築)  | 40.95 | 6.67          | 10.48     | 27.62  | 6.67  | 2.86  | 34.29 | 0.00  | 10.48         | 0.00      | 34.29  | 5.71  | 20.95 | 10.48 | 105  |
| 國籍       | 本國            | 46.65 | 9.78          | 11.17     | 22.91  | 9.22  | 11.73 | 29.61 | 7.54  | 13.97         | 0.28      | 13.13  | 5.31  | 15.92 | 3.35  | 358  |
|          | 外國            | 50.00 | 0.00          | 12.50     | 62.50  | 6.25  | 0.00  | 43.75 | 0.00  | 12.50         | 0.00      | 31.25  | 12.50 | 6.25  | 0.00  | 16   |
| 調查月份     | 1月            | 81.25 | 12.50         | 18.75     | 25.00  | 25.00 | 25.00 | 43.75 | 6.25  | 0.00          | 0.00      | 18.75  | 6.25  | 18.75 | 0.00  | 16   |
|          | 2月            | 53.33 | 4.44          | 6.67      | 20.00  | 8.89  | 13.33 | 40.00 | 2.22  | 13.33         | 0.00      | 11.11  | 6.67  | 6.67  | 0.00  | 45   |
|          | 3月            | 43.90 | 4.88          | 4.88      | 29.27  | 4.88  | 9.76  | 26.83 | 17.07 | 2.44          | 0.00      | 12.20  | 4.88  | 4.88  | 2.44  | 41   |
|          | 4月            | 43.33 | 10.00         | 6.67      | 20.00  | 3.33  | 10.00 | 26.67 | 10.00 | 16.67         | 0.00      | 6.67   | 3.33  | 6.67  | 3.33  | 30   |
|          | 5月            | 35.71 | 3.57          | 7.14      | 21.43  | 10.71 | 3.57  | 35.71 | 3.57  | 25.00         | 0.00      | 3.57   | 0.00  | 25.00 | 0.00  | 28   |
|          | 6月            | 44.44 | 14.81         | 7.41      | 29.63  | 7.41  | 3.70  | 14.81 | 3.70  | 18.52         | 0.00      | 7.41   | 3.70  | 14.81 | 7.41  | 27   |
|          | 7月            | 35.90 | 7.69          | 12.82     | 23.08  | 10.26 | 7.69  | 25.64 | 0.00  | 23.08         | 0.00      | 15.38  | 5.13  | 33.33 | 7.69  | 39   |
|          | 8月            | 55.17 | 10.34         | 13.79     | 37.93  | 0.00  | 13.79 | 31.03 | 3.45  | 13.79         | 0.00      | 17.24  | 6.90  | 17.24 | 3.45  | 29   |
|          | 9月            | 54.84 | 16.13         | 22.58     | 19.35  | 19.35 | 9.68  | 29.03 | 6.45  | 6.45          | 3.23      | 12.90  | 12.90 | 12.90 | 3.23  | 31   |
|          | 10月           | 34.38 | 3.13          | 9.38      | 21.88  | 18.75 | 18.75 | 40.63 | 12.50 | 12.50         | 0.00      | 15.63  | 9.38  | 18.75 | 3.13  | 32   |
|          | 11月           | 48.15 | 7.41          | 29.63     | 11.11  | 3.70  | 14.81 | 25.93 | 11.11 | 14.81         | 0.00      | 25.93  | 7.41  | 18.52 | 3.70  | 27   |
|          | 12月           | 48.28 | 24.14         | 3.45      | 37.93  | 3.45  | 10.34 | 24.14 | 10.34 | 17.24         | 0.00      | 24.14  | 0.00  | 13.79 | 3.45  | 29   |
| 季節       | 春季            | 56.67 | 12.22         | 7.78      | 26.67  | 10.00 | 14.44 | 35.56 | 5.56  | 12.22         | 0.00      | 16.67  | 4.44  | 11.11 | 1.11  | 90   |
|          | 夏季            | 41.41 | 6.06          | 6.06      | 24.24  | 6.06  | 8.08  | 29.29 | 11.11 | 13.13         | 0.00      | 8.08   | 3.03  | 11.11 | 2.02  | 99   |
|          | 秋季            | 44.21 | 10.53         | 11.58     | 29.47  | 6.32  | 8.42  | 24.21 | 2.11  | 18.95         | 0.00      | 13.68  | 5.26  | 23.16 | 6.32  | 95   |
|          | 冬季            | 45.56 | 8.89          | 20.00     | 17.78  | 14.44 | 14.44 | 32.22 | 10.00 | 11.11         | 1.11      | 17.78  | 10.00 | 16.67 | 3.33  | 90   |
| 淡旺季      | 旺季            | 47.90 | 8.74          | 10.49     | 24.83  | 9.09  | 10.14 | 30.07 | 5.94  | 13.64         | 0.35      | 11.54  | 5.59  | 15.03 | 3.15  | 286  |
|          | 淡季            | 43.18 | 11.36         | 13.64     | 23.86  | 9.09  | 14.77 | 30.68 | 11.36 | 14.77         | 0.00      | 21.59  | 5.68  | 17.05 | 3.41  | 88   |

\* 表示經卡方檢定(Chi-square Test)，該人文變項達到統計上顯著差異( $\alpha=0.05$ )。

# 表示該人文變項組間期望值小於5的比例超過25%，因此，未做卡方檢定(Chi-square Test)。

註1：本表已排除年齡/教育程度/工作別/婚姻狀況/個人每月平均所得/居住地區/回答不確定意見的受訪者。

註2：本表為複選情形，因此百分比加總超過100%



附表4-16-A5 茂林國家風景區旅遊的同伴(可複選)

Base:所有受訪者

|          |               | 沒有同伴 | 家人    | 朋友、同事  | 同學    | 其他   | 回答人數 |
|----------|---------------|------|-------|--------|-------|------|------|
| 整體       |               | 2.14 | 59.09 | 48.40  | 5.08  | 0.00 | 374  |
| #        |               |      |       |        |       |      |      |
| 性別       | 男             | 4.44 | 56.67 | 47.78  | 6.11  | 0.00 | 180  |
|          | 女             | 0.00 | 61.34 | 48.97  | 4.12  | 0.00 | 194  |
| #        |               |      |       |        |       |      |      |
| 年齡       | 12歲~19歲       | 0.00 | 43.48 | 56.52  | 21.74 | 0.00 | 23   |
|          | 20歲~29歲       | 2.99 | 37.31 | 58.21  | 13.43 | 0.00 | 67   |
|          | 30歲~39歲       | 3.70 | 54.32 | 46.91  | 4.94  | 0.00 | 81   |
|          | 40歲~49歲       | 1.30 | 72.73 | 42.86  | 1.30  | 0.00 | 77   |
|          | 50歲~59歲       | 0.00 | 67.95 | 46.15  | 0.00  | 0.00 | 78   |
|          | 60歲~69歲       | 6.25 | 65.63 | 40.63  | 0.00  | 0.00 | 32   |
|          | 70歲及以上        | 0.00 | 75.00 | 56.25  | 0.00  | 0.00 | 16   |
| #        |               |      |       |        |       |      |      |
| 教育程度     | 國(初)中及以下      | 2.44 | 65.85 | 68.29  | 0.00  | 0.00 | 41   |
|          | 高中、職          | 1.12 | 66.29 | 48.31  | 2.25  | 0.00 | 89   |
|          | 大專及以上         | 2.46 | 55.33 | 45.08  | 6.97  | 0.00 | 244  |
| #        |               |      |       |        |       |      |      |
| 工作別      | 專技主管人員        | 0.00 | 65.00 | 40.00  | 7.00  | 0.00 | 100  |
|          | 技術員/事務人員      | 1.92 | 51.92 | 53.85  | 1.92  | 0.00 | 52   |
|          | 服務工作人員        | 3.17 | 46.03 | 57.14  | 1.59  | 0.00 | 63   |
|          | 農林漁牧及體力工作者    | 0.00 | 61.11 | 61.11  | 0.00  | 0.00 | 18   |
|          | 家管/退休/無業      | 3.06 | 74.49 | 41.84  | 1.02  | 0.00 | 98   |
|          | 學生            | 4.65 | 37.21 | 58.14  | 20.93 | 0.00 | 43   |
| #        |               |      |       |        |       |      |      |
| 婚姻狀況     | 未婚            | 3.73 | 35.07 | 59.70  | 11.94 | 0.00 | 134  |
|          | 已婚            | 1.25 | 72.50 | 42.08  | 1.25  | 0.00 | 240  |
| #        |               |      |       |        |       |      |      |
| 個人每月平均所得 | 無經常性收入或沒有收入   | 2.63 | 63.16 | 49.12  | 7.02  | 0.00 | 114  |
|          | 未滿3萬元         | 2.38 | 53.57 | 46.43  | 8.33  | 0.00 | 84   |
|          | 3萬元~未滿5萬元     | 0.00 | 48.45 | 62.89  | 2.06  | 0.00 | 97   |
|          | 5萬元~未滿10萬元    | 4.69 | 75.00 | 28.13  | 1.56  | 0.00 | 64   |
|          | 10萬元及以上       | 0.00 | 60.00 | 46.67  | 6.67  | 0.00 | 15   |
| #        |               |      |       |        |       |      |      |
| 居住地區     | 北部地區          | 0.00 | 60.00 | 50.91  | 1.82  | 0.00 | 55   |
|          | 中部地區          | 2.63 | 71.05 | 57.89  | 2.63  | 0.00 | 38   |
|          | 南部地區          | 2.26 | 59.25 | 45.66  | 5.66  | 0.00 | 265  |
|          | 東部地區          | 0.00 | 0.00  | 100.00 | 0.00  | 0.00 | 4    |
|          | 金馬地區          | --   | --    | --     | --    | --   | 0    |
|          | 國外地區          | 8.33 | 33.33 | 50.00  | 16.67 | 0.00 | 12   |
| #        |               |      |       |        |       |      |      |
| 調查遊憩景點   | 臺灣原住民文化園區     | 1.90 | 63.92 | 48.10  | 5.06  | 0.00 | 158  |
|          | 神威天台山(神威天台聖宮) | 1.80 | 65.77 | 46.85  | 0.00  | 0.00 | 111  |
|          | 三地門風景區(蜻蜓雅築)  | 2.86 | 44.76 | 50.48  | 10.48 | 0.00 | 105  |
| #        |               |      |       |        |       |      |      |
| 國籍       | 本國            | 1.96 | 60.34 | 47.77  | 4.47  | 0.00 | 358  |
|          | 外國            | 6.25 | 31.25 | 62.50  | 18.75 | 0.00 | 16   |
| #        |               |      |       |        |       |      |      |
| 調查月份     | 1月            | 6.25 | 25.00 | 50.00  | 18.75 | 0.00 | 16   |
|          | 2月            | 0.00 | 82.22 | 44.44  | 2.22  | 0.00 | 45   |
|          | 3月            | 0.00 | 53.66 | 63.41  | 0.00  | 0.00 | 41   |
|          | 4月            | 6.67 | 46.67 | 43.33  | 3.33  | 0.00 | 30   |
|          | 5月            | 3.57 | 50.00 | 57.14  | 3.57  | 0.00 | 28   |
|          | 6月            | 7.41 | 37.04 | 51.85  | 14.81 | 0.00 | 27   |
|          | 7月            | 5.13 | 71.79 | 33.33  | 0.00  | 0.00 | 39   |
|          | 8月            | 0.00 | 72.41 | 44.83  | 0.00  | 0.00 | 29   |
|          | 9月            | 0.00 | 61.29 | 38.71  | 6.45  | 0.00 | 31   |
|          | 10月           | 0.00 | 84.38 | 43.75  | 3.13  | 0.00 | 32   |
|          | 11月           | 0.00 | 44.44 | 66.67  | 0.00  | 0.00 | 27   |
|          | 12月           | 0.00 | 44.83 | 48.28  | 20.69 | 0.00 | 29   |
| #        |               |      |       |        |       |      |      |
| 季節       | 春季            | 1.11 | 60.00 | 46.67  | 11.11 | 0.00 | 90   |
|          | 夏季            | 3.03 | 50.51 | 55.56  | 2.02  | 0.00 | 99   |
|          | 秋季            | 4.21 | 62.11 | 42.11  | 4.21  | 0.00 | 95   |
|          | 冬季            | 0.00 | 64.44 | 48.89  | 3.33  | 0.00 | 90   |
| #        |               |      |       |        |       |      |      |
| 淡旺季      | 旺季            | 2.80 | 59.09 | 47.20  | 4.20  | 0.00 | 286  |
|          | 淡季            | 0.00 | 59.09 | 52.27  | 7.95  | 0.00 | 88   |

\* 表示經卡方檢定(Chi-square Test)，該人文變項達到統計上顯著差異( $\alpha=0.05$ )。

# 表示該人文變項組間期望值小於5的比例超過25%，因此，未做卡方檢定 (Chi-square Test)。

註1：本表已排除年齡/教育程度/工作別/婚姻狀況/個人每月平均所得/居住地區/回答不確定意見的受訪者。

註2：本表為複選情形，因此百分比加總超過100%

附表4-16-B2 也會到茂林國家風景區以外的景點遊玩情形

Base:所有受訪者

|          |               | 會      | 不會    | 回答人數 | 回答人數合計百分比 |
|----------|---------------|--------|-------|------|-----------|
| 整體       |               | 53.48  | 46.52 | 374  | 100.00    |
| 性別       | 男             | 50.56  | 49.44 | 180  | 100.00    |
|          | 女             | 56.19  | 43.81 | 194  | 100.00    |
| 年齡       | 12歲~19歲       | 56.52  | 43.48 | 23   | 100.00    |
|          | 20歲~29歲       | 44.78  | 55.22 | 67   | 100.00    |
|          | 30歲~39歲       | 56.79  | 43.21 | 81   | 100.00    |
|          | 40歲~49歲       | 55.84  | 44.16 | 77   | 100.00    |
|          | 50歲~59歲       | 51.28  | 48.72 | 78   | 100.00    |
|          | 60歲~69歲       | 59.38  | 40.63 | 32   | 100.00    |
|          | 70歲及以上        | 56.25  | 43.75 | 16   | 100.00    |
| 教育程度     | 國(初)中及以下      | 63.41  | 36.59 | 41   | 100.00    |
|          | 高中、職          | 49.44  | 50.56 | 89   | 100.00    |
|          | 大專及以上         | 53.28  | 46.72 | 244  | 100.00    |
| 工作別      | 專技主管人員        | 48.00  | 52.00 | 100  | 100.00    |
|          | 技術員/事務人員      | 57.69  | 42.31 | 52   | 100.00    |
|          | 服務工作人員        | 52.38  | 47.62 | 63   | 100.00    |
|          | 農林漁牧及體力工作者    | 61.11  | 38.89 | 18   | 100.00    |
|          | 家管/退休/無業      | 57.14  | 42.86 | 98   | 100.00    |
|          | 學生            | 51.16  | 48.84 | 43   | 100.00    |
| 婚姻狀況     | 未婚            | 52.24  | 47.76 | 134  | 100.00    |
|          | 已婚            | 54.17  | 45.83 | 240  | 100.00    |
| 個人每月平均所得 | 無經常性收入或沒有收入   | 55.26  | 44.74 | 114  | 100.00    |
|          | 未滿3萬元         | 54.76  | 45.24 | 84   | 100.00    |
|          | 3萬元~未滿5萬元     | 50.52  | 49.48 | 97   | 100.00    |
|          | 5萬元~未滿10萬元    | 53.13  | 46.88 | 64   | 100.00    |
|          | 10萬元及以上       | 53.33  | 46.67 | 15   | 100.00    |
| 居住地區 *   | 北部地區          | 60.00  | 40.00 | 55   | 100.00    |
|          | 中部地區          | 57.89  | 42.11 | 38   | 100.00    |
|          | 南部地區          | 49.06  | 50.94 | 265  | 100.00    |
|          | 東部地區          | 100.00 | 0.00  | 4    | 100.00    |
|          | 金馬地區          | --     | --    | 0    | --        |
|          | 國外地區          | 91.67  | 8.33  | 12   | 100.00    |
| 調查遊憩景點 * | 臺灣原住民文化園區     | 53.16  | 46.84 | 158  | 100.00    |
|          | 神威天台山（神威天台聖宮） | 62.16  | 37.84 | 111  | 100.00    |
|          | 三地門風景區（蜻蜓雅築）  | 44.76  | 55.24 | 105  | 100.00    |
| 國籍 *     | 本國            | 51.96  | 48.04 | 358  | 100.00    |
|          | 外國            | 87.50  | 12.50 | 16   | 100.00    |
| 調查月份     | 1月            | 75.00  | 25.00 | 16   | 100.00    |
|          | 2月            | 51.11  | 48.89 | 45   | 100.00    |
|          | 3月            | 46.34  | 53.66 | 41   | 100.00    |
|          | 4月            | 50.00  | 50.00 | 30   | 100.00    |
|          | 5月            | 46.43  | 53.57 | 28   | 100.00    |
|          | 6月            | 51.85  | 48.15 | 27   | 100.00    |
|          | 7月            | 53.85  | 46.15 | 39   | 100.00    |
|          | 8月            | 65.52  | 34.48 | 29   | 100.00    |
|          | 9月            | 38.71  | 61.29 | 31   | 100.00    |
|          | 10月           | 62.50  | 37.50 | 32   | 100.00    |
|          | 11月           | 51.85  | 48.15 | 27   | 100.00    |
|          | 12月           | 62.07  | 37.93 | 29   | 100.00    |
| 季節       | 春季            | 58.89  | 41.11 | 90   | 100.00    |
|          | 夏季            | 47.47  | 52.53 | 99   | 100.00    |
|          | 秋季            | 56.84  | 43.16 | 95   | 100.00    |
|          | 冬季            | 51.11  | 48.89 | 90   | 100.00    |
| 淡旺季      | 旺季            | 51.75  | 48.25 | 286  | 100.00    |
|          | 淡季            | 59.09  | 40.91 | 88   | 100.00    |

\* 表示經卡方檢定(Chi-square Test)，該人文變項達到統計上顯著差異( $\alpha=0.05$ )。

# 表示該人文變項組間期望值小於5的比例超過25%，因此，未做卡方檢定 (Chi-square Test)。

註：本表已排除年齡/教育程度/工作別/婚姻狀況/個人每月平均所得/居住地區/回答不確定意見的受訪者。

附表4-16-B3 在茂林國家風景區內旅遊天數

Base:所有受訪者

|            |               | 半天(4小時以下) | 1天(4小時以上), 不過夜 | 2天1夜  | 3天2夜  | 回答人數 | 回答人數合計百分比 |
|------------|---------------|-----------|----------------|-------|-------|------|-----------|
| 整體         |               | 84.76     | 10.70          | 2.41  | 2.14  | 374  | 100.00    |
| 性別 #       | 男             | 84.44     | 10.56          | 2.78  | 2.22  | 180  | 100.00    |
|            | 女             | 85.05     | 10.82          | 2.06  | 2.06  | 194  | 100.00    |
| 年齡 #       | 12歲~19歲       | 73.91     | 8.70           | 0.00  | 17.39 | 23   | 100.00    |
|            | 20歲~29歲       | 88.06     | 8.96           | 2.99  | 0.00  | 67   | 100.00    |
|            | 30歲~39歲       | 88.89     | 7.41           | 1.23  | 2.47  | 81   | 100.00    |
|            | 40歲~49歲       | 85.71     | 10.39          | 3.90  | 0.00  | 77   | 100.00    |
|            | 50歲~59歲       | 83.33     | 11.54          | 2.56  | 2.56  | 78   | 100.00    |
|            | 60歲~69歲       | 75.00     | 21.88          | 3.13  | 0.00  | 32   | 100.00    |
|            | 70歲及以上        | 87.50     | 12.50          | 0.00  | 0.00  | 16   | 100.00    |
| 教育程度 #     | 國(初)中及以下      | 73.17     | 17.07          | 4.88  | 4.88  | 41   | 100.00    |
|            | 高中、職          | 87.64     | 7.87           | 2.25  | 2.25  | 89   | 100.00    |
|            | 大專及以上         | 85.66     | 10.66          | 2.05  | 1.64  | 244  | 100.00    |
| 工作別 #      | 專技主管人員        | 84.00     | 9.00           | 5.00  | 2.00  | 100  | 100.00    |
|            | 技術員/事務人員      | 90.38     | 9.62           | 0.00  | 0.00  | 52   | 100.00    |
|            | 服務工作人員        | 85.71     | 12.70          | 1.59  | 0.00  | 63   | 100.00    |
|            | 農林漁牧及體力工作者    | 77.78     | 16.67          | 5.56  | 0.00  | 18   | 100.00    |
|            | 家管/退休/無業      | 83.67     | 12.24          | 2.04  | 2.04  | 98   | 100.00    |
|            | 學生            | 83.72     | 6.98           | 0.00  | 9.30  | 43   | 100.00    |
| 婚姻狀況       | 未婚            | 86.57     | 8.21           | 2.24  | 2.99  | 134  | 100.00    |
|            | 已婚            | 83.75     | 12.08          | 2.50  | 1.67  | 240  | 100.00    |
| 個人每月平均所得 # | 無經常性收入或沒有收入   | 85.09     | 10.53          | 0.88  | 3.51  | 114  | 100.00    |
|            | 未滿3萬元         | 82.14     | 11.90          | 3.57  | 2.38  | 84   | 100.00    |
|            | 3萬元~未滿5萬元     | 86.60     | 8.25           | 3.09  | 2.06  | 97   | 100.00    |
|            | 5萬元~未滿10萬元    | 89.06     | 9.38           | 1.56  | 0.00  | 64   | 100.00    |
|            | 10萬元及以上       | 66.67     | 26.67          | 6.67  | 0.00  | 15   | 100.00    |
| 居住地區 #     | 北部地區          | 74.55     | 12.73          | 12.73 | 0.00  | 55   | 100.00    |
|            | 中部地區          | 78.95     | 5.26           | 0.00  | 15.79 | 38   | 100.00    |
|            | 南部地區          | 88.68     | 10.19          | 0.38  | 0.75  | 265  | 100.00    |
|            | 東部地區          | 100.00    | 0.00           | 0.00  | 0.00  | 4    | 100.00    |
|            | 金馬地區          | --        | --             | --    | --    | 0    | --        |
|            | 國外地區          | 58.33     | 33.33          | 8.33  | 0.00  | 12   | 100.00    |
| 調查遊憩景點 #   | 臺灣原住民文化園區     | 84.18     | 11.39          | 0.63  | 3.80  | 158  | 100.00    |
|            | 神威天台山(神威天台聖宮) | 93.69     | 5.41           | 0.90  | 0.00  | 111  | 100.00    |
|            | 三地門風景區(蜻蜓雅築)  | 76.19     | 15.24          | 6.67  | 1.90  | 105  | 100.00    |
| 國籍 #       | 本國            | 85.47     | 10.06          | 2.23  | 2.23  | 358  | 100.00    |
|            | 外國            | 68.75     | 25.00          | 6.25  | 0.00  | 16   | 100.00    |
| 調查月份 #     | 1月            | 68.75     | 18.75          | 12.50 | 0.00  | 16   | 100.00    |
|            | 2月            | 40.00     | 33.33          | 8.89  | 17.78 | 45   | 100.00    |
|            | 3月            | 97.56     | 2.44           | 0.00  | 0.00  | 41   | 100.00    |
|            | 4月            | 90.00     | 6.67           | 3.33  | 0.00  | 30   | 100.00    |
|            | 5月            | 89.29     | 10.71          | 0.00  | 0.00  | 28   | 100.00    |
|            | 6月            | 96.30     | 3.70           | 0.00  | 0.00  | 27   | 100.00    |
|            | 7月            | 94.87     | 5.13           | 0.00  | 0.00  | 39   | 100.00    |
|            | 8月            | 93.10     | 6.90           | 0.00  | 0.00  | 29   | 100.00    |
|            | 9月            | 90.32     | 6.45           | 3.23  | 0.00  | 31   | 100.00    |
|            | 10月           | 90.63     | 9.38           | 0.00  | 0.00  | 32   | 100.00    |
|            | 11月           | 92.59     | 7.41           | 0.00  | 0.00  | 27   | 100.00    |
|            | 12月           | 82.76     | 13.79          | 3.45  | 0.00  | 29   | 100.00    |
| 季節 #       | 春季            | 58.89     | 24.44          | 7.78  | 8.89  | 90   | 100.00    |
|            | 夏季            | 92.93     | 6.06           | 1.01  | 0.00  | 99   | 100.00    |
|            | 秋季            | 94.74     | 5.26           | 0.00  | 0.00  | 95   | 100.00    |
|            | 冬季            | 91.11     | 7.78           | 1.11  | 0.00  | 90   | 100.00    |
| 淡旺季        | 旺季            | 83.57     | 10.84          | 2.80  | 2.80  | 286  | 100.00    |
|            | 淡季            | 88.64     | 10.23          | 1.14  | 0.00  | 88   | 100.00    |

\* 表示經卡方檢定(Chi-square Test), 該人文變項達到統計上顯著差異( $\alpha=0.05$ )。

# 表示該人文變項組間期望值小於5的比例超過25%, 因此, 未做卡方檢定(Chi-square Test)。

註: 本表已排除年齡/教育程度/工作別/婚姻狀況/個人每月平均所得/居住地區/回答不確定意見的受訪者。

附表4-16-B3.1 茂林國家風景區旅遊的主要住宿方式(可複選)

Base: 在茂林國家風景區內停留超過一天的受訪者

|          |               | 旅館     | 招待所或活動中心 | 民宿     | 露營   | 親友家(含自家) | 其他   | 回答人數 |
|----------|---------------|--------|----------|--------|------|----------|------|------|
| 整體       |               | 58.82  | 0.00     | 35.29  | 0.00 | 5.88     | 0.00 | 17   |
|          |               | #      | #        | #      | #    | #        | #    |      |
| 性別       | 男             | 88.89  | 0.00     | 11.11  | 0.00 | 0.00     | 0.00 | 9    |
|          | 女             | 25.00  | 0.00     | 62.50  | 0.00 | 12.50    | 0.00 | 8    |
|          |               | #      | #        | #      | #    | #        | #    |      |
| 年齡       | 12歲~19歲       | 100.00 | 0.00     | 0.00   | 0.00 | 0.00     | 0.00 | 4    |
|          | 20歲~29歲       | 100.00 | 0.00     | 0.00   | 0.00 | 0.00     | 0.00 | 2    |
|          | 30歲~39歲       | 0.00   | 0.00     | 100.00 | 0.00 | 0.00     | 0.00 | 3    |
|          | 40歲~49歲       | 0.00   | 0.00     | 66.67  | 0.00 | 33.33    | 0.00 | 3    |
|          | 50歲~59歲       | 100.00 | 0.00     | 0.00   | 0.00 | 0.00     | 0.00 | 4    |
|          | 60歲~69歲       | 0.00   | 0.00     | 100.00 | 0.00 | 0.00     | 0.00 | 1    |
|          |               | #      | #        | #      | #    | #        | #    |      |
| 教育程度     | 國(初)中及以下      | 75.00  | 0.00     | 25.00  | 0.00 | 0.00     | 0.00 | 4    |
|          | 高中、職          | 0.00   | 0.00     | 75.00  | 0.00 | 25.00    | 0.00 | 4    |
|          | 大專及以上         | 77.78  | 0.00     | 22.22  | 0.00 | 0.00     | 0.00 | 9    |
|          |               | #      | #        | #      | #    | #        | #    |      |
| 工作別      | 專技主管人員        | 71.43  | 0.00     | 14.29  | 0.00 | 14.29    | 0.00 | 7    |
|          | 技術員/事務人員      | --     | --       | --     | --   | --       | --   | 0    |
|          | 服務工作人員        | 0.00   | 0.00     | 100.00 | 0.00 | 0.00     | 0.00 | 1    |
|          | 農林漁牧及體力工作者    | 100.00 | 0.00     | 0.00   | 0.00 | 0.00     | 0.00 | 1    |
|          | 家管/退休/無業      | 0.00   | 0.00     | 100.00 | 0.00 | 0.00     | 0.00 | 4    |
|          | 學生            | 100.00 | 0.00     | 0.00   | 0.00 | 0.00     | 0.00 | 4    |
|          |               | #      | #        | #      | #    | #        | #    |      |
| 婚姻狀況     | 未婚            | 85.71  | 0.00     | 14.29  | 0.00 | 0.00     | 0.00 | 7    |
|          | 已婚            | 40.00  | 0.00     | 50.00  | 0.00 | 10.00    | 0.00 | 10   |
|          |               | #      | #        | #      | #    | #        | #    |      |
| 個人每月平均所得 | 無經常性收入或沒有收入   | 40.00  | 0.00     | 60.00  | 0.00 | 0.00     | 0.00 | 5    |
|          | 未滿3萬元         | 80.00  | 0.00     | 20.00  | 0.00 | 0.00     | 0.00 | 5    |
|          | 3萬元~未滿5萬元     | 60.00  | 0.00     | 20.00  | 0.00 | 20.00    | 0.00 | 5    |
|          | 5萬元~未滿10萬元    | 100.00 | 0.00     | 0.00   | 0.00 | 0.00     | 0.00 | 1    |
|          | 10萬元及以上       | 0.00   | 0.00     | 100.00 | 0.00 | 0.00     | 0.00 | 1    |
|          |               | #      | #        | #      | #    | #        | #    |      |
| 居住地區     | 北部地區          | 42.86  | 0.00     | 42.86  | 0.00 | 14.29    | 0.00 | 7    |
|          | 中部地區          | 66.67  | 0.00     | 33.33  | 0.00 | 0.00     | 0.00 | 6    |
|          | 南部地區          | 100.00 | 0.00     | 0.00   | 0.00 | 0.00     | 0.00 | 3    |
|          | 東部地區          | --     | --       | --     | --   | --       | --   | 0    |
|          | 金馬地區          | --     | --       | --     | --   | --       | --   | 0    |
|          | 國外地區          | 0.00   | 0.00     | 100.00 | 0.00 | 0.00     | 0.00 | 1    |
|          |               | #      | #        | #      | #    | #        | #    |      |
| 調查遊憩景點   | 臺灣原住民文化園區     | 57.14  | 0.00     | 42.86  | 0.00 | 0.00     | 0.00 | 7    |
|          | 神威天台山(神威天台聖宮) | 100.00 | 0.00     | 0.00   | 0.00 | 0.00     | 0.00 | 1    |
|          | 三地門風景區(蜻蜓雅築)  | 55.56  | 0.00     | 33.33  | 0.00 | 11.11    | 0.00 | 9    |
|          |               | #      | #        | #      | #    | #        | #    |      |
| 國籍       | 本國            | 62.50  | 0.00     | 31.25  | 0.00 | 6.25     | 0.00 | 16   |
|          | 外國            | 0.00   | 0.00     | 100.00 | 0.00 | 0.00     | 0.00 | 1    |
|          |               | #      | #        | #      | #    | #        | #    |      |
| 調查月份     | 1月            | 100.00 | 0.00     | 0.00   | 0.00 | 0.00     | 0.00 | 2    |
|          | 2月            | 58.33  | 0.00     | 33.33  | 0.00 | 8.33     | 0.00 | 12   |
|          | 3月            | --     | --       | --     | --   | --       | --   | 0    |
|          | 4月            | 100.00 | 0.00     | 0.00   | 0.00 | 0.00     | 0.00 | 1    |
|          | 5月            | --     | --       | --     | --   | --       | --   | 0    |
|          | 6月            | --     | --       | --     | --   | --       | --   | 0    |
|          | 7月            | --     | --       | --     | --   | --       | --   | 0    |
|          | 8月            | --     | --       | --     | --   | --       | --   | 0    |
|          | 9月            | 0.00   | 0.00     | 100.00 | 0.00 | 0.00     | 0.00 | 1    |
|          | 10月           | --     | --       | --     | --   | --       | --   | 0    |
|          | 11月           | --     | --       | --     | --   | --       | --   | 0    |
|          | 12月           | 0.00   | 0.00     | 100.00 | 0.00 | 0.00     | 0.00 | 1    |
|          |               | #      | #        | #      | #    | #        | #    |      |
| 季節       | 春季            | 60.00  | 0.00     | 33.33  | 0.00 | 6.67     | 0.00 | 15   |
|          | 夏季            | 100.00 | 0.00     | 0.00   | 0.00 | 0.00     | 0.00 | 1    |
|          | 秋季            | --     | --       | --     | --   | --       | --   | 0    |
|          | 冬季            | 0.00   | 0.00     | 100.00 | 0.00 | 0.00     | 0.00 | 1    |
|          |               | #      | #        | #      | #    | #        | #    |      |
| 淡旺季      | 旺季            | 62.50  | 0.00     | 31.25  | 0.00 | 6.25     | 0.00 | 16   |
|          | 淡季            | 0.00   | 0.00     | 100.00 | 0.00 | 0.00     | 0.00 | 1    |

\* 表示經卡方檢定(Chi-square Test)，該人文變項達到統計上顯著差異( $\alpha=0.05$ )。

# 表示該人文變項組間期望值小於5的比例超過25%，因此，未做卡方檢定(Chi-square Test)。

註1：本表已排除年齡/教育程度/工作別/婚姻狀況/個人每月平均所得/居住地區/回答不確定意見的受訪者。

註2：本表為複選情形，因此百分比加總超過100%

附表4-16-B4 重遊茂林國家風景區或目前所在這個景點的意願

Base:所有受訪者

|            |               | 願意     | 不願意   | 回答人數 | 回答人數合計百分比 |
|------------|---------------|--------|-------|------|-----------|
| 整體         |               | 97.06  | 2.94  | 374  | 100.00    |
| 性別         | 男             | 96.67  | 3.33  | 180  | 100.00    |
|            | 女             | 97.42  | 2.58  | 194  | 100.00    |
| 年齡 #       | 12歲~19歲       | 100.00 | 0.00  | 23   | 100.00    |
|            | 20歲~29歲       | 98.51  | 1.49  | 67   | 100.00    |
|            | 30歲~39歲       | 92.59  | 7.41  | 81   | 100.00    |
|            | 40歲~49歲       | 96.10  | 3.90  | 77   | 100.00    |
|            | 50歲~59歲       | 100.00 | 0.00  | 78   | 100.00    |
|            | 60歲~69歲       | 96.88  | 3.13  | 32   | 100.00    |
|            | 70歲及以上        | 100.00 | 0.00  | 16   | 100.00    |
| 教育程度 #     | 國(初)中及以下      | 100.00 | 0.00  | 41   | 100.00    |
|            | 高中、職          | 96.63  | 3.37  | 89   | 100.00    |
|            | 大專及以上         | 96.72  | 3.28  | 244  | 100.00    |
| 工作別 #      | 專技主管人員        | 94.00  | 6.00  | 100  | 100.00    |
|            | 技術員/事務人員      | 98.08  | 1.92  | 52   | 100.00    |
|            | 服務工作人員        | 100.00 | 0.00  | 63   | 100.00    |
|            | 農林漁牧及體力工作者    | 100.00 | 0.00  | 18   | 100.00    |
|            | 家管/退休/無業      | 96.94  | 3.06  | 98   | 100.00    |
|            | 學生            | 97.67  | 2.33  | 43   | 100.00    |
| 婚姻狀況       | 未婚            | 96.27  | 3.73  | 134  | 100.00    |
|            | 已婚            | 97.50  | 2.50  | 240  | 100.00    |
| 個人每月平均所得 # | 無經常性收入或沒有收入   | 97.37  | 2.63  | 114  | 100.00    |
|            | 未滿3萬元         | 100.00 | 0.00  | 84   | 100.00    |
|            | 3萬元~未滿5萬元     | 94.85  | 5.15  | 97   | 100.00    |
|            | 5萬元~未滿10萬元    | 96.88  | 3.13  | 64   | 100.00    |
|            | 10萬元及以上       | 93.33  | 6.67  | 15   | 100.00    |
| 居住地區 #     | 北部地區          | 90.91  | 9.09  | 55   | 100.00    |
|            | 中部地區          | 100.00 | 0.00  | 38   | 100.00    |
|            | 南部地區          | 98.87  | 1.13  | 265  | 100.00    |
|            | 東部地區          | 75.00  | 25.00 | 4    | 100.00    |
|            | 金馬地區          | --     | --    | 0    | --        |
|            | 國外地區          | 83.33  | 16.67 | 12   | 100.00    |
| 調查遊憩景點 #   | 臺灣原住民文化園區     | 96.84  | 3.16  | 158  | 100.00    |
|            | 神威天台山（神威天台聖宮） | 98.20  | 1.80  | 111  | 100.00    |
|            | 三地門風景區（蜻蜓雅築）  | 96.19  | 3.81  | 105  | 100.00    |
| 國籍 *       | 本國            | 97.49  | 2.51  | 358  | 100.00    |
|            | 外國            | 87.50  | 12.50 | 16   | 100.00    |
| 調查月份 #     | 1月            | 100.00 | 0.00  | 16   | 100.00    |
|            | 2月            | 97.78  | 2.22  | 45   | 100.00    |
|            | 3月            | 100.00 | 0.00  | 41   | 100.00    |
|            | 4月            | 96.67  | 3.33  | 30   | 100.00    |
|            | 5月            | 92.86  | 7.14  | 28   | 100.00    |
|            | 6月            | 96.30  | 3.70  | 27   | 100.00    |
|            | 7月            | 100.00 | 0.00  | 39   | 100.00    |
|            | 8月            | 100.00 | 0.00  | 29   | 100.00    |
|            | 9月            | 96.77  | 3.23  | 31   | 100.00    |
|            | 10月           | 93.75  | 6.25  | 32   | 100.00    |
|            | 11月           | 96.30  | 3.70  | 27   | 100.00    |
|            | 12月           | 93.10  | 6.90  | 29   | 100.00    |
| 季節 #       | 春季            | 96.67  | 3.33  | 90   | 100.00    |
|            | 夏季            | 96.97  | 3.03  | 99   | 100.00    |
|            | 秋季            | 98.95  | 1.05  | 95   | 100.00    |
|            | 冬季            | 95.56  | 4.44  | 90   | 100.00    |
| 淡旺季        | 旺季            | 97.90  | 2.10  | 286  | 100.00    |
|            | 淡季            | 94.32  | 5.68  | 88   | 100.00    |

\* 表示經卡方檢定(Chi-square Test)，該人文變項達到統計上顯著差異( $\alpha=0.05$ )。

# 表示該人文變項組間期望值小於5的比例超過25%，因此，未做卡方檢定 (Chi-square Test)。

註：本表已排除年齡/教育程度/工作別/婚姻狀況/個人每月平均所得/居住地區/回答不確定意見的受訪者。

附表4-16-B4.1 不願意重遊茂林國家風景區或目前所在這個景點的原因(可複選)

Base: 不願意重遊茂林國家風景區的受訪者

|          |               | 缺乏特色   | 環境髒亂 | 交通不便   | 遊憩設施差 | 花費太高 | 交通壅塞 | 其他     | 回答人數 |
|----------|---------------|--------|------|--------|-------|------|------|--------|------|
| 整體       |               | 54.55  | 0.00 | 27.27  | 0.00  | 0.00 | 0.00 | 18.18  | 11   |
|          |               | #      | #    | #      | #     | #    | #    |        |      |
| 性別       | 男             | 83.33  | 0.00 | 16.67  | 0.00  | 0.00 | 0.00 | 0.00   | 6    |
|          | 女             | 20.00  | 0.00 | 40.00  | 0.00  | 0.00 | 0.00 | 40.00  | 5    |
|          |               | #      | #    | #      | #     | #    | #    |        |      |
| 年齡       | 12歲~19歲       | --     | --   | --     | --    | --   | --   | --     | 0    |
|          | 20歲~29歲       | 100.00 | 0.00 | 0.00   | 0.00  | 0.00 | 0.00 | 0.00   | 1    |
|          | 30歲~39歲       | 33.33  | 0.00 | 33.33  | 0.00  | 0.00 | 0.00 | 33.33  | 6    |
|          | 40歲~49歲       | 66.67  | 0.00 | 33.33  | 0.00  | 0.00 | 0.00 | 0.00   | 3    |
|          | 50歲~59歲       | --     | --   | --     | --    | --   | --   | --     | 0    |
|          | 60歲~69歲       | 100.00 | 0.00 | 0.00   | 0.00  | 0.00 | 0.00 | 0.00   | 1    |
|          | 70歲及以上        | --     | --   | --     | --    | --   | --   | --     | 0    |
|          |               | #      | #    | #      | #     | #    | #    |        |      |
| 教育程度     | 國(初)中及以下      | --     | --   | --     | --    | --   | --   | --     | 0    |
|          | 高中、職          | 66.67  | 0.00 | 33.33  | 0.00  | 0.00 | 0.00 | 0.00   | 3    |
|          | 大專及以上         | 50.00  | 0.00 | 25.00  | 0.00  | 0.00 | 0.00 | 25.00  | 8    |
|          |               | #      | #    | #      | #     | #    | #    |        |      |
| 工作別      | 專技主管人員        | 33.33  | 0.00 | 33.33  | 0.00  | 0.00 | 0.00 | 33.33  | 6    |
|          | 技術員/事務人員      | 100.00 | 0.00 | 0.00   | 0.00  | 0.00 | 0.00 | 0.00   | 1    |
|          | 服務工作人員        | --     | --   | --     | --    | --   | --   | --     | 0    |
|          | 農林漁牧及體力工作者    | --     | --   | --     | --    | --   | --   | --     | 0    |
|          | 家管/退休/無業      | 66.67  | 0.00 | 33.33  | 0.00  | 0.00 | 0.00 | 0.00   | 3    |
|          | 學生            | 100.00 | 0.00 | 0.00   | 0.00  | 0.00 | 0.00 | 0.00   | 1    |
|          |               | #      | #    | #      | #     | #    | #    |        |      |
| 婚姻狀況     | 未婚            | 40.00  | 0.00 | 40.00  | 0.00  | 0.00 | 0.00 | 20.00  | 5    |
|          | 已婚            | 66.67  | 0.00 | 16.67  | 0.00  | 0.00 | 0.00 | 16.67  | 6    |
|          |               | #      | #    | #      | #     | #    | #    |        |      |
| 個人每月平均所得 | 無經常性收入或沒有收入   | 66.67  | 0.00 | 33.33  | 0.00  | 0.00 | 0.00 | 0.00   | 3    |
|          | 未滿3萬元         | --     | --   | --     | --    | --   | --   | --     | 0    |
|          | 3萬元~未滿5萬元     | 60.00  | 0.00 | 20.00  | 0.00  | 0.00 | 0.00 | 20.00  | 5    |
|          | 5萬元~未滿10萬元    | 50.00  | 0.00 | 0.00   | 0.00  | 0.00 | 0.00 | 50.00  | 2    |
|          | 10萬元及以上       | 0.00   | 0.00 | 100.00 | 0.00  | 0.00 | 0.00 | 0.00   | 1    |
|          |               | #      | #    | #      | #     | #    | #    |        |      |
| 居住地區     | 北部地區          | 60.00  | 0.00 | 20.00  | 0.00  | 0.00 | 0.00 | 20.00  | 5    |
|          | 中部地區          | --     | --   | --     | --    | --   | --   | --     | 0    |
|          | 南部地區          | 66.67  | 0.00 | 0.00   | 0.00  | 0.00 | 0.00 | 33.33  | 3    |
|          | 東部地區          | 0.00   | 0.00 | 100.00 | 0.00  | 0.00 | 0.00 | 0.00   | 1    |
|          | 金馬地區          | --     | --   | --     | --    | --   | --   | --     | 0    |
|          | 國外地區          | 50.00  | 0.00 | 50.00  | 0.00  | 0.00 | 0.00 | 0.00   | 2    |
|          |               | #      | #    | #      | #     | #    | #    |        |      |
| 調查遊憩景點   | 臺灣原住民文化園區     | 60.00  | 0.00 | 20.00  | 0.00  | 0.00 | 0.00 | 20.00  | 5    |
|          | 神威天台山（神威天台聖宮） | 50.00  | 0.00 | 0.00   | 0.00  | 0.00 | 0.00 | 50.00  | 2    |
|          | 三地門風景區（蜻蜓雅築）  | 50.00  | 0.00 | 50.00  | 0.00  | 0.00 | 0.00 | 0.00   | 4    |
|          |               | #      | #    | #      | #     | #    | #    |        |      |
| 國籍       | 本國            | 55.56  | 0.00 | 22.22  | 0.00  | 0.00 | 0.00 | 22.22  | 9    |
|          | 外國            | 50.00  | 0.00 | 50.00  | 0.00  | 0.00 | 0.00 | 0.00   | 2    |
|          |               | #      | #    | #      | #     | #    | #    |        |      |
| 調查月份     | 1月            | --     | --   | --     | --    | --   | --   | --     | 0    |
|          | 2月            | 0.00   | 0.00 | 100.00 | 0.00  | 0.00 | 0.00 | 0.00   | 1    |
|          | 3月            | --     | --   | --     | --    | --   | --   | --     | 0    |
|          | 4月            | 100.00 | 0.00 | 0.00   | 0.00  | 0.00 | 0.00 | 0.00   | 1    |
|          | 5月            | 50.00  | 0.00 | 50.00  | 0.00  | 0.00 | 0.00 | 0.00   | 2    |
|          | 6月            | 100.00 | 0.00 | 0.00   | 0.00  | 0.00 | 0.00 | 0.00   | 1    |
|          | 7月            | --     | --   | --     | --    | --   | --   | --     | 0    |
|          | 8月            | --     | --   | --     | --    | --   | --   | --     | 0    |
|          | 9月            | 0.00   | 0.00 | 100.00 | 0.00  | 0.00 | 0.00 | 0.00   | 1    |
|          | 10月           | 100.00 | 0.00 | 0.00   | 0.00  | 0.00 | 0.00 | 0.00   | 2    |
|          | 11月           | 0.00   | 0.00 | 0.00   | 0.00  | 0.00 | 0.00 | 100.00 | 1    |
|          | 12月           | 50.00  | 0.00 | 0.00   | 0.00  | 0.00 | 0.00 | 50.00  | 2    |
|          |               | #      | #    | #      | #     | #    | #    |        |      |
| 季節       | 春季            | 33.33  | 0.00 | 33.33  | 0.00  | 0.00 | 0.00 | 33.33  | 3    |
|          | 夏季            | 66.67  | 0.00 | 33.33  | 0.00  | 0.00 | 0.00 | 0.00   | 3    |
|          | 秋季            | 100.00 | 0.00 | 0.00   | 0.00  | 0.00 | 0.00 | 0.00   | 1    |
|          | 冬季            | 50.00  | 0.00 | 25.00  | 0.00  | 0.00 | 0.00 | 25.00  | 4    |
|          |               | #      | #    | #      | #     | #    | #    |        |      |
| 淡旺季      | 旺季            | 50.00  | 0.00 | 50.00  | 0.00  | 0.00 | 0.00 | 0.00   | 6    |
|          | 淡季            | 60.00  | 0.00 | 0.00   | 0.00  | 0.00 | 0.00 | 40.00  | 5    |

\* 表示經卡方檢定(Chi-square Test)，該人文變項達到統計上顯著差異( $\alpha=0.05$ )。

# 表示該人文變項組間期望值小於5的比例超過25%，因此，未做卡方檢定(Chi-square Test)。

註1：本表已排除年齡/教育程度/工作別/婚姻狀況/個人每月平均所得/居住地區/回答不確定意見的受訪者。

註2：本表為複選情形，因此百分比加總超過100%

附表4-16-C1 茂林國家風景區內喜歡的活動(可複選)

Base:所有受訪者

|          |               | 自然賞景活動 | 文化體驗活動 | 運動型活動 | 遊樂園活動 | 其他休閒活動 | 都不喜歡、沒有特別的感覺 | 回答人數 |
|----------|---------------|--------|--------|-------|-------|--------|--------------|------|
| 整體       |               | 26.47  | 74.87  | 46.79 | 0.53  | 6.95   | 1.07         | 374  |
|          |               | #      |        | *     |       | #      |              |      |
| 性別       | 男             | 25.00  | 77.78  | 46.11 | 1.11  | 3.33   | 1.11         | 180  |
|          | 女             | 27.84  | 72.16  | 47.42 | 0.00  | 10.31  | 1.03         | 194  |
|          |               | #      |        | #     |       | #      |              |      |
| 年齡       | 12歲~19歲       | 17.39  | 91.30  | 30.43 | 0.00  | 4.35   | 0.00         | 23   |
|          | 20歲~29歲       | 26.87  | 77.61  | 35.82 | 0.00  | 4.48   | 0.00         | 67   |
|          | 30歲~39歲       | 30.86  | 65.43  | 48.15 | 0.00  | 9.88   | 3.70         | 81   |
|          | 40歲~49歲       | 31.17  | 76.62  | 50.65 | 0.00  | 7.79   | 0.00         | 77   |
|          | 50歲~59歲       | 19.23  | 76.92  | 52.56 | 1.28  | 6.41   | 1.28         | 78   |
|          | 60歲~69歲       | 34.38  | 71.88  | 53.13 | 3.13  | 9.38   | 0.00         | 32   |
|          | 70歲及以上        | 12.50  | 75.00  | 50.00 | 0.00  | 0.00   | 0.00         | 16   |
|          |               | #      |        | #     |       | #      |              |      |
| 教育程度     | 國(初)中及以下      | 19.51  | 75.61  | 63.41 | 0.00  | 2.44   | 0.00         | 41   |
|          | 高中、職          | 22.47  | 68.54  | 47.19 | 0.00  | 8.99   | 1.12         | 89   |
|          | 大專及以上         | 29.10  | 77.05  | 43.85 | 0.82  | 6.97   | 1.23         | 244  |
|          |               | #      |        | #     |       | #      |              |      |
| 工作別      | 專技主管人員        | 30.00  | 77.00  | 48.00 | 0.00  | 10.00  | 3.00         | 100  |
|          | 技術員/事務人員      | 19.23  | 69.23  | 44.23 | 0.00  | 7.69   | 1.92         | 52   |
|          | 服務工作人員        | 25.40  | 77.78  | 44.44 | 1.59  | 4.76   | 0.00         | 63   |
|          | 農林漁牧及體力工作者    | 22.22  | 88.89  | 38.89 | 0.00  | 5.56   | 0.00         | 18   |
|          | 家管/退休/無業      | 28.57  | 67.35  | 55.10 | 1.02  | 6.12   | 0.00         | 98   |
|          | 學生            | 25.58  | 83.72  | 34.88 | 0.00  | 4.65   | 0.00         | 43   |
|          |               | *      |        | #     |       | #      |              |      |
| 婚姻狀況     | 未婚            | 23.88  | 75.37  | 38.81 | 0.00  | 3.73   | 1.49         | 134  |
|          | 已婚            | 27.92  | 74.58  | 51.25 | 0.83  | 8.75   | 0.83         | 240  |
|          |               | #      |        | #     |       | #      |              |      |
| 個人每月平均所得 | 無經常性收入或沒有收入   | 24.56  | 68.42  | 50.00 | 0.00  | 6.14   | 0.00         | 114  |
|          | 未滿3萬元         | 30.95  | 80.95  | 40.48 | 0.00  | 4.76   | 0.00         | 84   |
|          | 3萬元~未滿5萬元     | 26.80  | 75.26  | 46.39 | 0.00  | 6.19   | 2.06         | 97   |
|          | 5萬元~未滿10萬元    | 25.00  | 78.13  | 53.13 | 3.13  | 9.38   | 3.13         | 64   |
|          | 10萬元及以上       | 20.00  | 73.33  | 33.33 | 0.00  | 20.00  | 0.00         | 15   |
|          |               | #      |        | #     |       | #      |              |      |
| 居住地區     | 北部地區          | 25.45  | 80.00  | 45.45 | 1.82  | 7.27   | 1.82         | 55   |
|          | 中部地區          | 23.68  | 84.21  | 50.00 | 0.00  | 18.42  | 0.00         | 38   |
|          | 南部地區          | 26.79  | 72.45  | 47.92 | 0.00  | 4.15   | 1.13         | 265  |
|          | 東部地區          | 25.00  | 50.00  | 50.00 | 0.00  | 0.00   | 0.00         | 4    |
|          | 金馬地區          | --     | --     | --    | --    | --     | --           | 0    |
|          | 國外地區          | 33.33  | 83.33  | 16.67 | 8.33  | 33.33  | 0.00         | 12   |
|          |               | *      |        | #     |       | #      |              |      |
| 調查遊憩景點   | 臺灣原住民文化園區     | 25.95  | 82.91  | 42.41 | 0.63  | 3.80   | 1.27         | 158  |
|          | 神威天台山(神威天台聖宮) | 23.42  | 51.35  | 66.67 | 0.00  | 5.41   | 1.80         | 111  |
|          | 三地門風景區(蜻蜓雅築)  | 30.48  | 87.62  | 32.38 | 0.95  | 13.33  | 0.00         | 105  |
|          |               | #      |        | *     |       | #      |              |      |
| 國籍       | 本國            | 25.98  | 74.30  | 47.77 | 0.28  | 5.87   | 1.12         | 358  |
|          | 外國            | 37.50  | 87.50  | 25.00 | 6.25  | 31.25  | 0.00         | 16   |
|          |               | *      |        | #     |       | #      |              |      |
| 調查月份     | 1月            | 43.75  | 75.00  | 56.25 | 0.00  | 0.00   | 0.00         | 16   |
|          | 2月            | 31.11  | 86.67  | 42.22 | 0.00  | 22.22  | 0.00         | 45   |
|          | 3月            | 12.20  | 56.10  | 78.05 | 2.44  | 0.00   | 0.00         | 41   |
|          | 4月            | 3.33   | 73.33  | 66.67 | 0.00  | 0.00   | 0.00         | 30   |
|          | 5月            | 7.14   | 67.86  | 50.00 | 3.57  | 7.14   | 0.00         | 28   |
|          | 6月            | 25.93  | 88.89  | 29.63 | 0.00  | 7.41   | 3.70         | 27   |
|          | 7月            | 23.08  | 79.49  | 41.03 | 0.00  | 5.13   | 2.56         | 39   |
|          | 8月            | 27.59  | 82.76  | 37.93 | 0.00  | 0.00   | 0.00         | 29   |
|          | 9月            | 41.94  | 87.10  | 41.94 | 0.00  | 6.45   | 0.00         | 31   |
|          | 10月           | 40.63  | 65.63  | 43.75 | 0.00  | 6.25   | 0.00         | 32   |
|          | 11月           | 48.15  | 74.07  | 29.63 | 0.00  | 3.70   | 3.70         | 27   |
|          | 12月           | 24.14  | 62.07  | 37.93 | 0.00  | 17.24  | 3.45         | 29   |
|          |               | *      |        | #     |       | #      |              |      |
| 季節       | 春季            | 31.11  | 76.67  | 43.33 | 0.00  | 16.67  | 1.11         | 90   |
|          | 夏季            | 8.08   | 64.65  | 66.67 | 2.02  | 2.02   | 0.00         | 99   |
|          | 秋季            | 25.26  | 83.16  | 36.84 | 0.00  | 4.21   | 2.11         | 95   |
|          | 冬季            | 43.33  | 75.56  | 38.89 | 0.00  | 5.56   | 1.11         | 90   |
|          |               | *      |        | #     |       | #      |              |      |
| 淡旺季      | 旺季            | 23.08  | 77.27  | 49.65 | 0.70  | 6.29   | 0.70         | 286  |
|          | 淡季            | 37.50  | 67.05  | 37.50 | 0.00  | 9.09   | 2.27         | 88   |

\* 表示經卡方檢定(Chi-square Test)，該人文變項達到統計上顯著差異( $\alpha=0.05$ )。

# 表示該人文變項組間期望值小於5的比例超過25%，因此，未做卡方檢定 (Chi-square Test)。

註1：本表已排除年齡/教育程度/工作別/婚姻狀況/個人每月平均所得/居住地區/回答不確定意見的受訪者。

註2：本表為複選情形，因此百分比加總超過100%

附表4-16-C1.1 茂林國家風景區內喜歡的自然賞景活動項目(可複選)

Base：喜歡自然賞景活動的受訪者

|          |               | 觀賞海岸地<br>質景觀、溼<br>地生態、田<br>園風光、溪<br>流瀑布等 | 觀賞動、植<br>物(如賞<br>鳥、賞鯨<br>豚、賞螢、<br>賞花等) | 觀賞日出、<br>雪景、星象<br>等自然景觀 | 環湖賞景 | 其他    | 回答人數 |
|----------|---------------|------------------------------------------|----------------------------------------|-------------------------|------|-------|------|
| 整體       |               | 64.65                                    | 46.46                                  | 15.15                   | 0.00 | 1.01  | 99   |
| #        |               |                                          |                                        |                         |      |       |      |
| 性別       | 男             | 64.44                                    | 37.78                                  | 8.89                    | 0.00 | 0.00  | 45   |
|          | 女             | 64.81                                    | 53.70                                  | 20.37                   | 0.00 | 1.85  | 54   |
| # # # #  |               |                                          |                                        |                         |      |       |      |
| 年齡       | 12歲~19歲       | 100.00                                   | 50.00                                  | 25.00                   | 0.00 | 0.00  | 4    |
|          | 20歲~29歲       | 55.56                                    | 27.78                                  | 27.78                   | 0.00 | 0.00  | 18   |
|          | 30歲~39歲       | 64.00                                    | 48.00                                  | 12.00                   | 0.00 | 4.00  | 25   |
|          | 40歲~49歲       | 70.83                                    | 58.33                                  | 16.67                   | 0.00 | 0.00  | 24   |
|          | 50歲~59歲       | 60.00                                    | 53.33                                  | 6.67                    | 0.00 | 0.00  | 15   |
|          | 60歲~69歲       | 54.55                                    | 45.45                                  | 9.09                    | 0.00 | 0.00  | 11   |
|          | 70歲及以上        | 100.00                                   | 0.00                                   | 0.00                    | 0.00 | 0.00  | 2    |
| # # #    |               |                                          |                                        |                         |      |       |      |
| 教育程度     | 國(初)中及以下      | 50.00                                    | 50.00                                  | 0.00                    | 0.00 | 0.00  | 8    |
|          | 高中、職          | 75.00                                    | 60.00                                  | 30.00                   | 0.00 | 0.00  | 20   |
|          | 大專及以上         | 63.38                                    | 42.25                                  | 12.68                   | 0.00 | 1.41  | 71   |
| # # #    |               |                                          |                                        |                         |      |       |      |
| 工作別      | 專技主管人員        | 63.33                                    | 40.00                                  | 13.33                   | 0.00 | 0.00  | 30   |
|          | 技術員/事務人員      | 70.00                                    | 40.00                                  | 0.00                    | 0.00 | 10.00 | 10   |
|          | 服務工作人員        | 50.00                                    | 56.25                                  | 18.75                   | 0.00 | 0.00  | 16   |
|          | 農林漁牧及體力工作者    | 25.00                                    | 100.00                                 | 0.00                    | 0.00 | 0.00  | 4    |
|          | 家管/退休/無業      | 71.43                                    | 46.43                                  | 17.86                   | 0.00 | 0.00  | 28   |
|          | 學生            | 81.82                                    | 36.36                                  | 27.27                   | 0.00 | 0.00  | 11   |
| #        |               |                                          |                                        |                         |      |       |      |
| 婚姻狀況     | 未婚            | 59.38                                    | 37.50                                  | 18.75                   | 0.00 | 0.00  | 32   |
|          | 已婚            | 67.16                                    | 50.75                                  | 13.43                   | 0.00 | 1.49  | 67   |
| # #      |               |                                          |                                        |                         |      |       |      |
| 個人每月平均所得 | 無經常性收入或沒有收入   | 71.43                                    | 42.86                                  | 25.00                   | 0.00 | 0.00  | 28   |
|          | 未滿3萬元         | 61.54                                    | 53.85                                  | 11.54                   | 0.00 | 0.00  | 26   |
|          | 3萬元~未滿5萬元     | 50.00                                    | 57.69                                  | 15.38                   | 0.00 | 0.00  | 26   |
|          | 5萬元~未滿10萬元    | 75.00                                    | 25.00                                  | 6.25                    | 0.00 | 6.25  | 16   |
|          | 10萬元及以上       | 100.00                                   | 33.33                                  | 0.00                    | 0.00 | 0.00  | 3    |
| # # # #  |               |                                          |                                        |                         |      |       |      |
| 居住地區     | 北部地區          | 78.57                                    | 28.57                                  | 14.29                   | 0.00 | 7.14  | 14   |
|          | 中部地區          | 55.56                                    | 66.67                                  | 22.22                   | 0.00 | 0.00  | 9    |
|          | 南部地區          | 61.97                                    | 49.30                                  | 15.49                   | 0.00 | 0.00  | 71   |
|          | 東部地區          | 0.00                                     | 100.00                                 | 0.00                    | 0.00 | 0.00  | 1    |
|          | 金馬地區          | --                                       | --                                     | --                      | --   | --    | 0    |
|          | 國外地區          | 100.00                                   | 0.00                                   | 0.00                    | 0.00 | 0.00  | 4    |
| * * # #  |               |                                          |                                        |                         |      |       |      |
| 調查遊憩景點   | 臺灣原住民文化園區     | 70.73                                    | 51.22                                  | 14.63                   | 0.00 | 0.00  | 41   |
|          | 神威天台山(神威天台聖宮) | 42.31                                    | 73.08                                  | 3.85                    | 0.00 | 3.85  | 26   |
|          | 三地門風景區(蜻蜓雅築)  | 75.00                                    | 18.75                                  | 25.00                   | 0.00 | 0.00  | 32   |
| # # #    |               |                                          |                                        |                         |      |       |      |
| 國籍       | 本國            | 63.44                                    | 48.39                                  | 15.05                   | 0.00 | 1.08  | 93   |
|          | 外國            | 83.33                                    | 16.67                                  | 16.67                   | 0.00 | 0.00  | 6    |
| # # # #  |               |                                          |                                        |                         |      |       |      |
| 調查月份     | 1月            | 42.86                                    | 57.14                                  | 28.57                   | 0.00 | 0.00  | 7    |
|          | 2月            | 71.43                                    | 50.00                                  | 14.29                   | 0.00 | 0.00  | 14   |
|          | 3月            | 60.00                                    | 60.00                                  | 60.00                   | 0.00 | 0.00  | 5    |
|          | 4月            | 0.00                                     | 100.00                                 | 0.00                    | 0.00 | 0.00  | 1    |
|          | 5月            | 100.00                                   | 0.00                                   | 0.00                    | 0.00 | 0.00  | 2    |
|          | 6月            | 57.14                                    | 28.57                                  | 14.29                   | 0.00 | 0.00  | 7    |
|          | 7月            | 44.44                                    | 77.78                                  | 0.00                    | 0.00 | 11.11 | 9    |
|          | 8月            | 50.00                                    | 62.50                                  | 12.50                   | 0.00 | 0.00  | 8    |
|          | 9月            | 69.23                                    | 30.77                                  | 7.69                    | 0.00 | 0.00  | 13   |
|          | 10月           | 84.62                                    | 23.08                                  | 15.38                   | 0.00 | 0.00  | 13   |
|          | 11月           | 76.92                                    | 38.46                                  | 23.08                   | 0.00 | 0.00  | 13   |
|          | 12月           | 57.14                                    | 71.43                                  | 0.00                    | 0.00 | 0.00  | 7    |
| # #      |               |                                          |                                        |                         |      |       |      |
| 季節       | 春季            | 60.71                                    | 57.14                                  | 14.29                   | 0.00 | 0.00  | 28   |
|          | 夏季            | 62.50                                    | 50.00                                  | 37.50                   | 0.00 | 0.00  | 8    |
|          | 秋季            | 50.00                                    | 58.33                                  | 8.33                    | 0.00 | 4.17  | 24   |
|          | 冬季            | 76.92                                    | 30.77                                  | 15.38                   | 0.00 | 0.00  | 39   |
| #        |               |                                          |                                        |                         |      |       |      |
| 淡旺季      | 旺季            | 59.09                                    | 50.00                                  | 15.15                   | 0.00 | 1.52  | 66   |
|          | 淡季            | 75.76                                    | 39.39                                  | 15.15                   | 0.00 | 0.00  | 33   |

\* 表示經卡方檢定(Chi-square Test)，該人文變項達到統計上顯著差異( $\alpha=0.05$ )。

# 表示該人文變項組間期望值小於5的比例超過25%，因此，未做卡方檢定(Chi-square Test)。

註1：本表已排除年齡/教育程度/工作別/婚姻狀況/個人每月平均所得/居住地區/回答不確定意見的受訪者。

註2：本表為複選情形，因此百分比加總超過100%



附表4-16-C1.2 茂林國家風景區內喜歡的文化體驗活動項目(可複選)

| Base：喜歡文化體驗活動的受訪者 |               |        |             |                    |                         |                        |         |         |      |       |                   |      |      |
|-------------------|---------------|--------|-------------|--------------------|-------------------------|------------------------|---------|---------|------|-------|-------------------|------|------|
|                   |               | 觀賞文化古蹟 | 節慶活動及表演節目欣賞 | 參觀展覽(如博覽會、美食展、旅展等) | 傳統技藝學習(如竹藝、陶藝、手工染布、編織等) | 農村生活體驗(如採摘蔬果、柿餅製作、插茶等) | 參觀漁村、聚落 | 原住民文化體驗 | 鐵道懷舊 | 宗教活動  | 戰地文化體驗(如：馬祖國家風景區) | 其他   | 回答人數 |
| 整體                |               | 23.57  | 37.50       | 12.14              | 30.36                   | 0.00                   | 2.14    | 42.14   | 0.00 | 15.36 | 0.00              | 0.36 | 280  |
|                   |               |        |             |                    | *                       | #                      | #       |         | #    | *     | #                 |      |      |
| 性別                | 男             | 20.00  | 33.57       | 9.29               | 21.43                   | 0.00                   | 0.71    | 39.29   | 0.00 | 20.00 | 0.00              | 0.71 | 140  |
|                   | 女             | 27.14  | 41.43       | 15.00              | 39.29                   | 0.00                   | 3.57    | 45.00   | 0.00 | 10.71 | 0.00              | 0.00 | 140  |
|                   |               |        |             |                    | #                       | #                      |         | #       |      | *     | #                 |      |      |
| 年齡                | 12歲~19歲       | 38.10  | 19.05       | 19.05              | 42.86                   | 0.00                   | 9.52    | 47.62   | 0.00 | 14.29 | 0.00              | 0.00 | 21   |
|                   | 20歲~29歲       | 26.92  | 32.69       | 15.38              | 40.38                   | 0.00                   | 1.92    | 51.92   | 0.00 | 1.92  | 0.00              | 0.00 | 52   |
|                   | 30歲~39歲       | 20.75  | 49.06       | 16.98              | 30.19                   | 0.00                   | 0.00    | 45.28   | 0.00 | 7.55  | 0.00              | 0.00 | 53   |
|                   | 40歲~49歲       | 30.51  | 32.20       | 13.56              | 32.20                   | 0.00                   | 5.08    | 35.59   | 0.00 | 18.64 | 0.00              | 0.00 | 59   |
|                   | 50歲~59歲       | 20.00  | 43.33       | 6.67               | 26.67                   | 0.00                   | 0.00    | 35.00   | 0.00 | 23.33 | 0.00              | 1.67 | 60   |
|                   | 60歲~69歲       | 8.70   | 34.78       | 0.00               | 13.04                   | 0.00                   | 0.00    | 39.13   | 0.00 | 30.43 | 0.00              | 0.00 | 23   |
|                   | 70歲及以上        | 8.33   | 41.67       | 8.33               | 8.33                    | 0.00                   | 0.00    | 50.00   | 0.00 | 25.00 | 0.00              | 0.00 | 12   |
|                   |               |        |             |                    | *                       | #                      | #       |         | #    |       | #                 |      |      |
| 教育程度              | 國(初)中及以下      | 16.13  | 48.39       | 9.68               | 6.45                    | 0.00                   | 0.00    | 45.16   | 0.00 | 16.13 | 0.00              | 0.00 | 31   |
|                   | 高中、職          | 22.95  | 44.26       | 14.75              | 27.87                   | 0.00                   | 3.28    | 36.07   | 0.00 | 21.31 | 0.00              | 0.00 | 61   |
|                   | 大專及以上         | 25.00  | 33.51       | 11.70              | 35.11                   | 0.00                   | 2.13    | 43.62   | 0.00 | 13.30 | 0.00              | 0.53 | 188  |
|                   |               |        | *           |                    | #                       | #                      |         | #       |      | #     | #                 |      |      |
| 工作別               | 專技主管人員        | 24.68  | 32.47       | 11.69              | 32.47                   | 0.00                   | 3.90    | 53.25   | 0.00 | 11.69 | 0.00              | 0.00 | 77   |
|                   | 技術員/事務人員      | 25.00  | 47.22       | 13.89              | 25.00                   | 0.00                   | 0.00    | 27.78   | 0.00 | 16.67 | 0.00              | 2.78 | 36   |
|                   | 服務工作人員        | 30.61  | 34.69       | 6.12               | 34.69                   | 0.00                   | 0.00    | 44.90   | 0.00 | 14.29 | 0.00              | 0.00 | 49   |
|                   | 農林漁牧及體力工作者    | 25.00  | 75.00       | 25.00              | 12.50                   | 0.00                   | 0.00    | 18.75   | 0.00 | 18.75 | 0.00              | 0.00 | 16   |
|                   | 家管/退休/無業      | 12.12  | 43.94       | 10.61              | 22.73                   | 0.00                   | 0.00    | 40.91   | 0.00 | 22.73 | 0.00              | 0.00 | 66   |
|                   | 學生            | 30.56  | 13.89       | 16.67              | 47.22                   | 0.00                   | 8.33    | 41.67   | 0.00 | 8.33  | 0.00              | 0.00 | 36   |
|                   |               |        | *           |                    | *                       | #                      | #       |         | #    | *     | #                 |      |      |
| 婚姻狀況              | 未婚            | 30.69  | 33.66       | 16.83              | 37.62                   | 0.00                   | 3.96    | 44.55   | 0.00 | 7.92  | 0.00              | 0.00 | 101  |
|                   | 已婚            | 19.55  | 39.66       | 9.50               | 26.26                   | 0.00                   | 1.12    | 40.78   | 0.00 | 19.55 | 0.00              | 0.56 | 179  |
|                   |               |        |             |                    | #                       | #                      |         | #       |      | #     | #                 |      |      |
| 個人每月平均所得          | 無經常性收入或沒有收入   | 14.10  | 37.18       | 16.67              | 30.77                   | 0.00                   | 3.85    | 39.74   | 0.00 | 17.95 | 0.00              | 0.00 | 78   |
|                   | 未滿3萬元         | 32.35  | 45.59       | 10.29              | 26.47                   | 0.00                   | 1.47    | 44.12   | 0.00 | 10.29 | 0.00              | 0.00 | 68   |
|                   | 3萬元~未滿5萬元     | 24.66  | 34.25       | 13.70              | 31.51                   | 0.00                   | 1.37    | 46.58   | 0.00 | 15.07 | 0.00              | 1.37 | 73   |
|                   | 5萬元~未滿10萬元    | 24.00  | 34.00       | 4.00               | 30.00                   | 0.00                   | 2.00    | 38.00   | 0.00 | 20.00 | 0.00              | 0.00 | 50   |
|                   | 10萬元及以上       | 27.27  | 27.27       | 18.18              | 45.45                   | 0.00                   | 0.00    | 36.36   | 0.00 | 9.09  | 0.00              | 0.00 | 11   |
|                   |               | #      | #           | #                  | #                       | #                      | #       | #       | #    | #     | #                 |      |      |
| 居住地區              | 北部地區          | 29.55  | 31.82       | 13.64              | 22.73                   | 0.00                   | 4.55    | 50.00   | 0.00 | 15.91 | 0.00              | 2.27 | 44   |
|                   | 中部地區          | 25.00  | 31.25       | 21.88              | 34.38                   | 0.00                   | 0.00    | 40.63   | 0.00 | 18.75 | 0.00              | 0.00 | 32   |
|                   | 南部地區          | 20.83  | 38.54       | 9.38               | 31.77                   | 0.00                   | 1.56    | 40.10   | 0.00 | 15.63 | 0.00              | 0.00 | 192  |
|                   | 東部地區          | 50.00  | 50.00       | 100.00             | 0.00                    | 0.00                   | 0.00    | 50.00   | 0.00 | 0.00  | 0.00              | 0.00 | 2    |
|                   | 金馬地區          | --     | --          | --                 | --                      | --                     | --      | --      | --   | --    | --                | --   | 0    |
|                   | 國外地區          | 40.00  | 60.00       | 10.00              | 30.00                   | 0.00                   | 10.00   | 50.00   | 0.00 | 0.00  | 0.00              | 0.00 | 10   |
|                   |               |        | *           |                    | *                       | #                      | #       | *       | #    | *     | #                 |      |      |
| 調查遊憩景點            | 臺灣原住民文化園區     | 22.90  | 68.70       | 12.98              | 16.03                   | 0.00                   | 0.76    | 48.85   | 0.00 | 0.00  | 0.00              | 0.76 | 131  |
|                   | 神威天台山(神威天台聖宮) | 21.05  | 5.26        | 7.02               | 5.26                    | 0.00                   | 0.00    | 0.00    | 0.00 | 73.68 | 0.00              | 0.00 | 57   |
|                   | 三地門風景區(蜻蜓雅築)  | 26.09  | 13.04       | 14.13              | 66.30                   | 0.00                   | 5.43    | 58.70   | 0.00 | 1.09  | 0.00              | 0.00 | 92   |
|                   |               |        |             |                    | #                       |                        | #       |         | #    |       | #                 |      |      |
| 國籍                | 本國            | 22.56  | 36.47       | 12.03              | 30.45                   | 0.00                   | 1.88    | 42.48   | 0.00 | 16.17 | 0.00              | 0.38 | 266  |
|                   | 外國            | 42.86  | 57.14       | 14.29              | 28.57                   | 0.00                   | 7.14    | 35.71   | 0.00 | 0.00  | 0.00              | 0.00 | 14   |
|                   |               |        | *           | #                  | #                       | #                      | #       | *       | #    | #     | #                 |      |      |
| 調查月份              | 1月            | 41.67  | 41.67       | 8.33               | 33.33                   | 0.00                   | 8.33    | 58.33   | 0.00 | 8.33  | 0.00              | 0.00 | 12   |
|                   | 2月            | 46.15  | 43.59       | 23.08              | 30.77                   | 0.00                   | 2.56    | 66.67   | 0.00 | 0.00  | 0.00              | 0.00 | 39   |
|                   | 3月            | 17.39  | 13.04       | 8.70               | 34.78                   | 0.00                   | 4.35    | 52.17   | 0.00 | 34.78 | 0.00              | 0.00 | 23   |
|                   | 4月            | 13.64  | 36.36       | 9.09               | 31.82                   | 0.00                   | 0.00    | 45.45   | 0.00 | 18.18 | 0.00              | 0.00 | 22   |
|                   | 5月            | 5.26   | 52.63       | 21.05              | 31.58                   | 0.00                   | 0.00    | 42.11   | 0.00 | 21.05 | 0.00              | 0.00 | 19   |
|                   | 6月            | 20.83  | 33.33       | 4.17               | 29.17                   | 0.00                   | 0.00    | 29.17   | 0.00 | 12.50 | 0.00              | 0.00 | 24   |
|                   | 7月            | 12.90  | 22.58       | 9.68               | 25.81                   | 0.00                   | 3.23    | 29.03   | 0.00 | 19.35 | 0.00              | 0.00 | 31   |
|                   | 8月            | 12.50  | 33.33       | 12.50              | 37.50                   | 0.00                   | 0.00    | 45.83   | 0.00 | 16.67 | 0.00              | 0.00 | 24   |
|                   | 9月            | 25.93  | 48.15       | 11.11              | 25.93                   | 0.00                   | 3.70    | 29.63   | 0.00 | 11.11 | 0.00              | 3.70 | 27   |
|                   | 10月           | 33.33  | 42.86       | 14.29              | 23.81                   | 0.00                   | 4.76    | 38.10   | 0.00 | 23.81 | 0.00              | 0.00 | 21   |
|                   | 11月           | 35.00  | 50.00       | 10.00              | 15.00                   | 0.00                   | 0.00    | 25.00   | 0.00 | 15.00 | 0.00              | 0.00 | 20   |
|                   | 12月           | 11.11  | 38.89       | 5.56               | 50.00                   | 0.00                   | 0.00    | 38.89   | 0.00 | 11.11 | 0.00              | 0.00 | 18   |
|                   |               |        | *           |                    | #                       | #                      | *       | #       | *    | #     | #                 |      |      |
| 季節                | 春季            | 36.23  | 42.03       | 15.94              | 36.23                   | 0.00                   | 2.90    | 57.97   | 0.00 | 4.35  | 0.00              | 0.00 | 69   |
|                   | 夏季            | 12.50  | 32.81       | 12.50              | 32.81                   | 0.00                   | 1.56    | 46.88   | 0.00 | 25.00 | 0.00              | 0.00 | 64   |
|                   | 秋季            | 15.19  | 29.11       | 8.86               | 30.38                   | 0.00                   | 1.27    | 34.18   | 0.00 | 16.46 | 0.00              | 0.00 | 79   |
|                   | 冬季            | 30.88  | 47.06       | 11.76              | 22.06                   | 0.00                   | 2.94    | 30.88   | 0.00 | 16.18 | 0.00              | 1.47 | 68   |
|                   |               |        |             |                    | #                       | #                      | #       | #       | #    | #     | #                 |      |      |
| 淡旺季               | 旺季            | 22.62  | 35.75       | 12.67              | 30.77                   | 0.00                   | 2.26    | 44.34   | 0.00 | 14.93 | 0.00              | 0.45 | 221  |
|                   | 淡季            | 27.12  | 44.07       | 10.17              | 28.81                   | 0.00                   | 1.69    | 33.90   | 0.00 | 16.95 | 0.00              | 0.00 | 59   |

\* 表示經卡方檢定(Chi-square Test)，該人文變項達到統計上顯著差異( $\alpha=0.05$ )。

# 表示該人文變項組間期望值小於5的比例超過25%，因此，未做卡方檢定 (Chi-square Test)。

註1：本表已排除年齡/教育程度/工作別/婚姻狀況/個人每月平均所得/居住地區/回答不確定意見的受訪者。

註2：本表為複選情形，因此百分比加總超過100%

附表4-16-C1.3 茂林國家風景區內喜歡的運動型活動項目(可複選)

Base：喜歡運動型活動的受訪者

|          |               | 游泳戲水、<br>潛水、衝浪、滑水、<br>水上摩托車 | 泛舟、划船 | 乘坐遊艇、<br>渡輪 | 溯溪    | 釣魚   | 飛行傘  | 業餘球類運動<br>(如高爾夫、網球、<br>籃球、羽球等) | 攀岩   | 滑草   | 其他   | 露營、登山、森林步<br>道健行(含散步) | 乘車(汽機車、協力<br>車、自行車)兜風 | 回答人數 |
|----------|---------------|-----------------------------|-------|-------------|-------|------|------|--------------------------------|------|------|------|-----------------------|-----------------------|------|
| 整體       |               | 1.71                        | 0.57  | 0.00        | 1.14  | 0.00 | 0.00 | 0.00                           | 0.00 | 0.00 | 0.00 | 95.43                 | 6.86                  | 175  |
|          |               | #                           | #     | #           | #     | #    | #    | #                              | #    | #    | #    | #                     | #                     |      |
| 性別       | 男             | 2.41                        | 1.20  | 0.00        | 0.00  | 0.00 | 0.00 | 0.00                           | 0.00 | 0.00 | 0.00 | 97.59                 | 6.02                  | 83   |
|          | 女             | 1.09                        | 0.00  | 0.00        | 2.17  | 0.00 | 0.00 | 0.00                           | 0.00 | 0.00 | 0.00 | 93.48                 | 7.61                  | 92   |
|          |               | #                           | #     | #           | #     | #    | #    | #                              | #    | #    | #    | #                     | #                     |      |
| 年齡       | 12歲~19歲       | 0.00                        | 0.00  | 0.00        | 0.00  | 0.00 | 0.00 | 0.00                           | 0.00 | 0.00 | 0.00 | 100.00                | 28.57                 | 7    |
|          | 20歲~29歲       | 8.33                        | 4.17  | 0.00        | 0.00  | 0.00 | 0.00 | 0.00                           | 0.00 | 0.00 | 0.00 | 83.33                 | 8.33                  | 24   |
|          | 30歲~39歲       | 0.00                        | 0.00  | 0.00        | 5.13  | 0.00 | 0.00 | 0.00                           | 0.00 | 0.00 | 0.00 | 94.87                 | 12.82                 | 39   |
|          | 40歲~49歲       | 0.00                        | 0.00  | 0.00        | 0.00  | 0.00 | 0.00 | 0.00                           | 0.00 | 0.00 | 0.00 | 94.87                 | 5.13                  | 39   |
|          | 50歲~59歲       | 2.44                        | 0.00  | 0.00        | 0.00  | 0.00 | 0.00 | 0.00                           | 0.00 | 0.00 | 0.00 | 100.00                | 2.44                  | 41   |
|          | 60歲~69歲       | 0.00                        | 0.00  | 0.00        | 0.00  | 0.00 | 0.00 | 0.00                           | 0.00 | 0.00 | 0.00 | 100.00                | 0.00                  | 17   |
|          | 70歲及以上        | 0.00                        | 0.00  | 0.00        | 0.00  | 0.00 | 0.00 | 0.00                           | 0.00 | 0.00 | 0.00 | 100.00                | 0.00                  | 8    |
|          |               | #                           | #     | #           | #     | #    | #    | #                              | #    | #    | #    | #                     | #                     |      |
| 教育程度     | 國(初)中及以下      | 0.00                        | 0.00  | 0.00        | 0.00  | 0.00 | 0.00 | 0.00                           | 0.00 | 0.00 | 0.00 | 100.00                | 7.69                  | 26   |
|          | 高中、職          | 0.00                        | 0.00  | 0.00        | 4.76  | 0.00 | 0.00 | 0.00                           | 0.00 | 0.00 | 0.00 | 92.86                 | 14.29                 | 42   |
|          | 大專及以上         | 2.80                        | 0.93  | 0.00        | 0.00  | 0.00 | 0.00 | 0.00                           | 0.00 | 0.00 | 0.00 | 95.33                 | 3.74                  | 107  |
|          |               | #                           | #     | #           | #     | #    | #    | #                              | #    | #    | #    | #                     | #                     |      |
| 工作別      | 專技主管人員        | 4.17                        | 2.08  | 0.00        | 0.00  | 0.00 | 0.00 | 0.00                           | 0.00 | 0.00 | 0.00 | 95.83                 | 2.08                  | 48   |
|          | 技術員/事務人員      | 0.00                        | 0.00  | 0.00        | 0.00  | 0.00 | 0.00 | 0.00                           | 0.00 | 0.00 | 0.00 | 82.61                 | 17.39                 | 23   |
|          | 服務工作人員        | 3.57                        | 0.00  | 0.00        | 0.00  | 0.00 | 0.00 | 0.00                           | 0.00 | 0.00 | 0.00 | 96.43                 | 7.14                  | 28   |
|          | 農林漁牧及體力工作者    | 0.00                        | 0.00  | 0.00        | 0.00  | 0.00 | 0.00 | 0.00                           | 0.00 | 0.00 | 0.00 | 100.00                | 0.00                  | 7    |
|          | 家管/退休/無業      | 0.00                        | 0.00  | 0.00        | 3.70  | 0.00 | 0.00 | 0.00                           | 0.00 | 0.00 | 0.00 | 98.15                 | 5.56                  | 54   |
|          | 學生            | 0.00                        | 0.00  | 0.00        | 0.00  | 0.00 | 0.00 | 0.00                           | 0.00 | 0.00 | 0.00 | 100.00                | 13.33                 | 15   |
|          |               | #                           | #     | #           | #     | #    | #    | #                              | #    | #    | #    | #                     | #                     |      |
| 婚姻狀況     | 未婚            | 3.85                        | 1.92  | 0.00        | 0.00  | 0.00 | 0.00 | 0.00                           | 0.00 | 0.00 | 0.00 | 92.31                 | 9.62                  | 52   |
|          | 已婚            | 0.81                        | 0.00  | 0.00        | 1.63  | 0.00 | 0.00 | 0.00                           | 0.00 | 0.00 | 0.00 | 96.75                 | 5.69                  | 123  |
|          |               | #                           | #     | #           | #     | #    | #    | #                              | #    | #    | #    | #                     | #                     |      |
| 個人每月平均所得 | 無經常性收入或沒有收入   | 0.00                        | 0.00  | 0.00        | 3.51  | 0.00 | 0.00 | 0.00                           | 0.00 | 0.00 | 0.00 | 98.25                 | 8.77                  | 57   |
|          | 未滿3萬元         | 2.94                        | 2.94  | 0.00        | 0.00  | 0.00 | 0.00 | 0.00                           | 0.00 | 0.00 | 0.00 | 91.18                 | 5.88                  | 34   |
|          | 3萬元~未滿5萬元     | 2.22                        | 0.00  | 0.00        | 0.00  | 0.00 | 0.00 | 0.00                           | 0.00 | 0.00 | 0.00 | 91.11                 | 8.89                  | 45   |
|          | 5萬元~未滿10萬元    | 2.94                        | 0.00  | 0.00        | 0.00  | 0.00 | 0.00 | 0.00                           | 0.00 | 0.00 | 0.00 | 100.00                | 2.94                  | 34   |
|          | 10萬元及以上       | 0.00                        | 0.00  | 0.00        | 0.00  | 0.00 | 0.00 | 0.00                           | 0.00 | 0.00 | 0.00 | 100.00                | 0.00                  | 5    |
|          |               | #                           | #     | #           | #     | #    | #    | #                              | #    | #    | #    | #                     | #                     |      |
| 居住地區     | 北部地區          | 8.00                        | 4.00  | 0.00        | 0.00  | 0.00 | 0.00 | 0.00                           | 0.00 | 0.00 | 0.00 | 96.00                 | 4.00                  | 25   |
|          | 中部地區          | 0.00                        | 0.00  | 0.00        | 10.53 | 0.00 | 0.00 | 0.00                           | 0.00 | 0.00 | 0.00 | 94.74                 | 26.32                 | 19   |
|          | 南部地區          | 0.79                        | 0.00  | 0.00        | 0.00  | 0.00 | 0.00 | 0.00                           | 0.00 | 0.00 | 0.00 | 95.28                 | 4.72                  | 127  |
|          | 東部地區          | 0.00                        | 0.00  | 0.00        | 0.00  | 0.00 | 0.00 | 0.00                           | 0.00 | 0.00 | 0.00 | 100.00                | 0.00                  | 2    |
|          | 金馬地區          | --                          | --    | --          | --    | --   | --   | --                             | --   | --   | --   | --                    | --                    | 0    |
|          | 國外地區          | 0.00                        | 0.00  | 0.00        | 0.00  | 0.00 | 0.00 | 0.00                           | 0.00 | 0.00 | 0.00 | 100.00                | 0.00                  | 2    |
|          |               | #                           | #     | #           | #     | #    | #    | #                              | #    | #    | #    | #                     | #                     |      |
| 調查遊憩景點   | 臺灣原住民文化園區     | 1.49                        | 0.00  | 0.00        | 2.99  | 0.00 | 0.00 | 0.00                           | 0.00 | 0.00 | 0.00 | 100.00                | 7.46                  | 67   |
|          | 神威天台山(神威天台聖宮) | 0.00                        | 0.00  | 0.00        | 0.00  | 0.00 | 0.00 | 0.00                           | 0.00 | 0.00 | 0.00 | 94.59                 | 6.76                  | 74   |
|          | 三地門風景區(蜻蜓雅築)  | 5.88                        | 2.94  | 0.00        | 0.00  | 0.00 | 0.00 | 0.00                           | 0.00 | 0.00 | 0.00 | 88.24                 | 5.88                  | 34   |
|          |               | #                           | #     | #           | #     | #    | #    | #                              | #    | #    | #    | #                     | #                     |      |
| 國籍       | 本國            | 1.75                        | 0.58  | 0.00        | 1.17  | 0.00 | 0.00 | 0.00                           | 0.00 | 0.00 | 0.00 | 95.32                 | 7.02                  | 171  |
|          | 外國            | 0.00                        | 0.00  | 0.00        | 0.00  | 0.00 | 0.00 | 0.00                           | 0.00 | 0.00 | 0.00 | 100.00                | 0.00                  | 4    |
|          |               | #                           | #     | #           | #     | #    | #    | #                              | #    | #    | #    | #                     | #                     |      |
| 調查月份     | 1月            | 11.11                       | 11.11 | 0.00        | 0.00  | 0.00 | 0.00 | 0.00                           | 0.00 | 0.00 | 0.00 | 44.44                 | 44.44                 | 9    |
|          | 2月            | 0.00                        | 0.00  | 0.00        | 10.53 | 0.00 | 0.00 | 0.00                           | 0.00 | 0.00 | 0.00 | 100.00                | 26.32                 | 19   |
|          | 3月            | 3.13                        | 0.00  | 0.00        | 0.00  | 0.00 | 0.00 | 0.00                           | 0.00 | 0.00 | 0.00 | 100.00                | 3.13                  | 32   |
|          | 4月            | 0.00                        | 0.00  | 0.00        | 0.00  | 0.00 | 0.00 | 0.00                           | 0.00 | 0.00 | 0.00 | 100.00                | 0.00                  | 20   |
|          | 5月            | 0.00                        | 0.00  | 0.00        | 0.00  | 0.00 | 0.00 | 0.00                           | 0.00 | 0.00 | 0.00 | 100.00                | 0.00                  | 14   |
|          | 6月            | 0.00                        | 0.00  | 0.00        | 0.00  | 0.00 | 0.00 | 0.00                           | 0.00 | 0.00 | 0.00 | 100.00                | 0.00                  | 8    |
|          | 7月            | 6.25                        | 0.00  | 0.00        | 0.00  | 0.00 | 0.00 | 0.00                           | 0.00 | 0.00 | 0.00 | 93.75                 | 0.00                  | 16   |
|          | 8月            | 0.00                        | 0.00  | 0.00        | 0.00  | 0.00 | 0.00 | 0.00                           | 0.00 | 0.00 | 0.00 | 100.00                | 0.00                  | 11   |
|          | 9月            | 0.00                        | 0.00  | 0.00        | 0.00  | 0.00 | 0.00 | 0.00                           | 0.00 | 0.00 | 0.00 | 92.31                 | 7.69                  | 13   |
|          | 10月           | 0.00                        | 0.00  | 0.00        | 0.00  | 0.00 | 0.00 | 0.00                           | 0.00 | 0.00 | 0.00 | 92.86                 | 7.14                  | 14   |
|          | 11月           | 0.00                        | 0.00  | 0.00        | 0.00  | 0.00 | 0.00 | 0.00                           | 0.00 | 0.00 | 0.00 | 100.00                | 0.00                  | 8    |
|          | 12月           | 0.00                        | 0.00  | 0.00        | 0.00  | 0.00 | 0.00 | 0.00                           | 0.00 | 0.00 | 0.00 | 100.00                | 0.00                  | 11   |
|          |               | #                           | #     | #           | #     | #    | #    | #                              | #    | #    | #    | #                     | #                     |      |
| 季節       | 春季            | 2.56                        | 2.56  | 0.00        | 5.13  | 0.00 | 0.00 | 0.00                           | 0.00 | 0.00 | 0.00 | 87.18                 | 23.08                 | 39   |
|          | 夏季            | 1.52                        | 0.00  | 0.00        | 0.00  | 0.00 | 0.00 | 0.00                           | 0.00 | 0.00 | 0.00 | 100.00                | 1.52                  | 66   |
|          | 秋季            | 2.86                        | 0.00  | 0.00        | 0.00  | 0.00 | 0.00 | 0.00                           | 0.00 | 0.00 | 0.00 | 97.14                 | 0.00                  | 35   |
|          | 冬季            | 0.00                        | 0.00  | 0.00        | 0.00  | 0.00 | 0.00 | 0.00                           | 0.00 | 0.00 | 0.00 | 94.29                 | 5.71                  | 35   |
|          |               | #                           | #     | #           | #     | #    | #    | #                              | #    | #    | #    | #                     | #                     |      |
| 淡旺季      | 旺季            | 2.11                        | 0.70  | 0.00        | 1.41  | 0.00 | 0.00 | 0.00                           | 0.00 | 0.00 | 0.00 | 95.07                 | 7.75                  | 142  |
|          | 淡季            | 0.00                        | 0.00  | 0.00        | 0.00  | 0.00 | 0.00 | 0.00                           | 0.00 | 0.00 | 0.00 | 96.97                 | 3.03                  | 33   |

\* 表示經卡方檢定(Chi-square Test)，該人文變項達到統計上顯著差異( $\alpha=0.05$ )。

# 表示該人文變項組間期望值小於5的比例超過25%，因此，未做卡方檢定(Chi-square Test)。

註1：本表已排除年齡/教育程度/工作別/婚姻狀況/個人每月平均所得/居住地區/回答不確定意見的受訪者。

註2：本表為複選情形，因此百分比加總超過100%

附表4-16-C1.4 茂林國家風景區內喜歡的遊樂園活動項目(可複選)

Base：喜歡遊樂園活動的受訪者

|          |               | 機械遊樂活動 (如碰碰車、雲霄飛車、滑水道、空中纜車) | 一般遊樂活動 (非機械遊樂活動) | 其他   | 回答人數 |
|----------|---------------|-----------------------------|------------------|------|------|
| 整體       |               | 0.00                        | 100.00           | 0.00 | 2    |
| #        |               |                             |                  |      |      |
| 性別       | 男             | 0.00                        | 100.00           | 0.00 | 2    |
|          | 女             | --                          | --               | --   | 0    |
| #        |               |                             |                  |      |      |
| 年齡       | 12歲~19歲       | --                          | --               | --   | 0    |
|          | 20歲~29歲       | --                          | --               | --   | 0    |
|          | 30歲~39歲       | --                          | --               | --   | 0    |
|          | 40歲~49歲       | --                          | --               | --   | 0    |
|          | 50歲~59歲       | 0.00                        | 100.00           | 0.00 | 1    |
|          | 60歲~69歲       | 0.00                        | 100.00           | 0.00 | 1    |
|          | 70歲及以上        | --                          | --               | --   | 0    |
| #        |               |                             |                  |      |      |
| 教育程度     | 國(初)中及以下      | --                          | --               | --   | 0    |
|          | 高中、職          | --                          | --               | --   | 0    |
|          | 大專及以上         | 0.00                        | 100.00           | 0.00 | 2    |
| #        |               |                             |                  |      |      |
| 工作別      | 專技主管人員        | --                          | --               | --   | 0    |
|          | 技術員/事務人員      | --                          | --               | --   | 0    |
|          | 服務工作人員        | 0.00                        | 100.00           | 0.00 | 1    |
|          | 農林漁牧及體力工作者    | --                          | --               | --   | 0    |
|          | 家管/退休/無業      | 0.00                        | 100.00           | 0.00 | 1    |
|          | 學生            | --                          | --               | --   | 0    |
| #        |               |                             |                  |      |      |
| 婚姻狀況     | 未婚            | --                          | --               | --   | 0    |
|          | 已婚            | 0.00                        | 100.00           | 0.00 | 2    |
| #        |               |                             |                  |      |      |
| 個人每月平均所得 | 無經常性收入或沒有收入   | --                          | --               | --   | 0    |
|          | 未滿3萬元         | --                          | --               | --   | 0    |
|          | 3萬元~未滿5萬元     | --                          | --               | --   | 0    |
|          | 5萬元~未滿10萬元    | 0.00                        | 100.00           | 0.00 | 2    |
|          | 10萬元及以上       | --                          | --               | --   | 0    |
| #        |               |                             |                  |      |      |
| 居住地區     | 北部地區          | 0.00                        | 100.00           | 0.00 | 1    |
|          | 中部地區          | --                          | --               | --   | 0    |
|          | 南部地區          | --                          | --               | --   | 0    |
|          | 東部地區          | --                          | --               | --   | 0    |
|          | 金馬地區          | --                          | --               | --   | 0    |
|          | 國外地區          | 0.00                        | 100.00           | 0.00 | 1    |
| #        |               |                             |                  |      |      |
| 調查遊憩景點   | 臺灣原住民文化園區     | 0.00                        | 100.00           | 0.00 | 1    |
|          | 神威天台山（神威天台聖宮） | --                          | --               | --   | 0    |
|          | 三地門風景區（蜻蜓雅築）  | 0.00                        | 100.00           | 0.00 | 1    |
| #        |               |                             |                  |      |      |
| 國籍       | 本國            | 0.00                        | 100.00           | 0.00 | 1    |
|          | 外國            | 0.00                        | 100.00           | 0.00 | 1    |
| #        |               |                             |                  |      |      |
| 調查月份     | 1月            | --                          | --               | --   | --   |
|          | 2月            | --                          | --               | --   | --   |
|          | 3月            | 0.00                        | 100.00           | 0.00 | 1    |
|          | 4月            | --                          | --               | --   | --   |
|          | 5月            | 0.00                        | 100.00           | 0.00 | 1    |
|          | 6月            | --                          | --               | --   | --   |
|          | 7月            | --                          | --               | --   | --   |
|          | 8月            | --                          | --               | --   | --   |
|          | 9月            | --                          | --               | --   | --   |
|          | 10月           | --                          | --               | --   | --   |
|          | 11月           | --                          | --               | --   | --   |
|          | 12月           | --                          | --               | --   | --   |
| #        |               |                             |                  |      |      |
| 季節       | 春季            | --                          | --               | --   | 0    |
|          | 夏季            | 0.00                        | 100.00           | 0.00 | 2    |
|          | 秋季            | --                          | --               | --   | 0    |
|          | 冬季            | --                          | --               | --   | 0    |
| #        |               |                             |                  |      |      |
| 淡旺季      | 旺季            | 0.00                        | 100.00           | 0.00 | 2    |
|          | 淡季            | --                          | --               | --   | 0.00 |

\* 表示經卡方檢定(Chi-square Test)，該人文變項達到統計上顯著差異( $\alpha=0.05$ )。

# 表示該人文變項組間期望值小於5的比例超過25%，因此，未做卡方檢定 (Chi-square Test)。

註1：本表已排除年齡/教育程度/工作別/婚姻狀況/個人每月平均所得/居住地區/回答不確定意見的受訪者。

註2：本表為複選情形，因此百分比加總超過100%

附表4-16-C1.5 茂林國家風景區內喜歡的休閒活動項目(可複選)

Base：喜歡其他休閒活動的受訪者

|          |               | 泡溫泉、做SPA | 品嚐當地美食、茗茶、喝咖啡 | 觀光果(茶)園參觀活動 | 商圈徒步購物 | 其他   | 回答人數 |
|----------|---------------|----------|---------------|-------------|--------|------|------|
| 整體       |               | 30.77    | 73.08         | 7.69        | 26.92  | 0.00 | 26   |
|          |               | #        | #             | #           | #      |      |      |
| 性別       | 男             | 16.67    | 50.00         | 16.67       | 33.33  | 0.00 | 6    |
|          | 女             | 35.00    | 80.00         | 5.00        | 25.00  | 0.00 | 20   |
|          |               | #        | #             | #           | #      |      |      |
| 年齡       | 12歲~19歲       | 0.00     | 100.00        | 0.00        | 0.00   | 0.00 | 1    |
|          | 20歲~29歲       | 33.33    | 66.67         | 0.00        | 0.00   | 0.00 | 3    |
|          | 30歲~39歲       | 50.00    | 62.50         | 12.50       | 50.00  | 0.00 | 8    |
|          | 40歲~49歲       | 0.00     | 100.00        | 16.67       | 33.33  | 0.00 | 6    |
|          | 50歲~59歲       | 60.00    | 60.00         | 0.00        | 0.00   | 0.00 | 5    |
|          | 60歲~69歲       | 0.00     | 66.67         | 0.00        | 33.33  | 0.00 | 3    |
|          |               | #        | #             | #           | #      |      |      |
| 教育程度     | 國(初)中及以下      | 0.00     | 100.00        | 0.00        | 0.00   | 0.00 | 1    |
|          | 高中、職          | 25.00    | 87.50         | 0.00        | 37.50  | 0.00 | 8    |
|          | 大專及以上         | 35.29    | 64.71         | 11.76       | 23.53  | 0.00 | 17   |
|          |               | #        | #             | #           | #      |      |      |
| 工作別      | 專技主管人員        | 30.00    | 70.00         | 20.00       | 30.00  | 0.00 | 10   |
|          | 技術員/事務人員      | 25.00    | 75.00         | 0.00        | 0.00   | 0.00 | 4    |
|          | 服務工作人員        | 0.00     | 100.00        | 0.00        | 0.00   | 0.00 | 3    |
|          | 農林漁牧及體力工作者    | 0.00     | 0.00          | 0.00        | 100.00 | 0.00 | 1    |
|          | 家管/退休/無業      | 50.00    | 83.33         | 0.00        | 50.00  | 0.00 | 6    |
|          | 學生            | 50.00    | 50.00         | 0.00        | 0.00   | 0.00 | 2    |
|          |               | #        | #             | #           | #      |      |      |
| 婚姻狀況     | 未婚            | 20.00    | 80.00         | 20.00       | 20.00  | 0.00 | 5    |
|          | 已婚            | 33.33    | 71.43         | 4.76        | 28.57  | 0.00 | 21   |
|          |               | #        | #             | #           | #      |      |      |
| 個人每月平均所得 | 無經常性收入或沒有收入   | 42.86    | 100.00        | 14.29       | 42.86  | 0.00 | 7    |
|          | 未滿3萬元         | 25.00    | 50.00         | 0.00        | 25.00  | 0.00 | 4    |
|          | 3萬元~未滿5萬元     | 50.00    | 50.00         | 0.00        | 0.00   | 0.00 | 6    |
|          | 5萬元~未滿10萬元    | 0.00     | 66.67         | 16.67       | 50.00  | 0.00 | 6    |
|          | 10萬元及以上       | 33.33    | 100.00        | 0.00        | 0.00   | 0.00 | 3    |
|          |               | #        | #             | #           | #      |      |      |
| 居住地區     | 北部地區          | 50.00    | 100.00        | 0.00        | 25.00  | 0.00 | 4    |
|          | 中部地區          | 71.43    | 42.86         | 14.29       | 42.86  | 0.00 | 7    |
|          | 南部地區          | 9.09     | 81.82         | 0.00        | 9.09   | 0.00 | 11   |
|          | 東部地區          | --       | --            | --          | --     | --   | 0    |
|          | 金馬地區          | --       | --            | --          | --     | --   | 0    |
|          | 國外地區          | 0.00     | 75.00         | 25.00       | 50.00  | 0.00 | 4    |
|          |               | #        | #             | #           | #      |      |      |
| 調查遊憩景點   | 臺灣原住民文化園區     | 50.00    | 83.33         | 0.00        | 50.00  | 0.00 | 6    |
|          | 神威天台山（神威天台聖宮） | 33.33    | 50.00         | 16.67       | 33.33  | 0.00 | 6    |
|          | 三地門風景區（蜻蜓雅築）  | 21.43    | 78.57         | 7.14        | 14.29  | 0.00 | 14   |
|          |               | #        | #             | #           | #      |      |      |
| 國籍       | 本國            | 33.33    | 76.19         | 4.76        | 23.81  | 0.00 | 21   |
|          | 外國            | 20.00    | 60.00         | 20.00       | 40.00  | 0.00 | 5    |
|          |               | #        | #             | #           | #      |      |      |
| 調查月份     | 1月            | --       | --            | --          | --     | --   | 0    |
|          | 2月            | 50.00    | 80.00         | 0.00        | 20.00  | 0.00 | 10   |
|          | 3月            | --       | --            | --          | --     | --   | 0    |
|          | 4月            | --       | --            | --          | --     | --   | 0    |
|          | 5月            | 0.00     | 50.00         | 0.00        | 50.00  | 0.00 | 2    |
|          | 6月            | 100.00   | 50.00         | 0.00        | 0.00   | 0.00 | 2    |
|          | 7月            | 0.00     | 100.00        | 0.00        | 0.00   | 0.00 | 2    |
|          | 8月            | --       | --            | --          | --     | --   | 0    |
|          | 9月            | 0.00     | 100.00        | 0.00        | 0.00   | 0.00 | 2    |
|          | 10月           | 0.00     | 100.00        | 50.00       | 50.00  | 0.00 | 2    |
|          | 11月           | 0.00     | 100.00        | 0.00        | 100.00 | 0.00 | 1    |
|          | 12月           | 20.00    | 40.00         | 20.00       | 40.00  | 0.00 | 5    |
|          |               | #        | #             | #           | #      |      |      |
| 季節       | 春季            | 40.00    | 66.67         | 6.67        | 26.67  | 0.00 | 15   |
|          | 夏季            | 0.00     | 50.00         | 0.00        | 50.00  | 0.00 | 2    |
|          | 秋季            | 50.00    | 75.00         | 0.00        | 0.00   | 0.00 | 4    |
|          | 冬季            | 0.00     | 100.00        | 20.00       | 40.00  | 0.00 | 5    |
|          |               | #        | #             | #           | #      |      |      |
| 淡旺季      | 旺季            | 38.89    | 77.78         | 0.00        | 16.67  | 0.00 | 18   |
|          | 淡季            | 12.50    | 62.50         | 25.00       | 50.00  | 0.00 | 8    |

\* 表示經卡方檢定(Chi-square Test)，該人文變項達到統計上顯著差異( $\alpha=0.05$ )。

# 表示該人文變項組間期望值小於5的比例超過25%，因此，未做卡方檢定 (Chi-square Test)。

註1：本表已排除年齡/教育程度/工作別/婚姻狀況/個人每月平均所得/居住地區/回答不確定意見的受訪者。

註2：本表為複選情形，因此百分比加總超過100%

附表4-16-C2.1 對茂林國家風景區內服務人員之服務態度滿意度

Base:所有受訪者

|            |               | 非常滿意  | 還算滿意  | 不太滿意 | 非常不滿意 | 無此項或無此經驗 | 回答人數 | 回答人數合計百分比 |
|------------|---------------|-------|-------|------|-------|----------|------|-----------|
| 整體         |               | 51.34 | 42.78 | 0.80 | 0.27  | 4.81     | 374  | 100.00    |
| 性別 #       | 男             | 51.11 | 42.78 | 0.56 | 0.00  | 5.56     | 180  | 100.00    |
|            | 女             | 51.55 | 42.78 | 1.03 | 0.52  | 4.12     | 194  | 100.00    |
| 年齡 #       | 12歲~19歲       | 52.17 | 39.13 | 0.00 | 0.00  | 8.70     | 23   | 100.00    |
|            | 20歲~29歲       | 46.27 | 49.25 | 1.49 | 0.00  | 2.99     | 67   | 100.00    |
|            | 30歲~39歲       | 48.15 | 50.62 | 0.00 | 0.00  | 1.23     | 81   | 100.00    |
|            | 40歲~49歲       | 49.35 | 48.05 | 1.30 | 0.00  | 1.30     | 77   | 100.00    |
|            | 50歲~59歲       | 57.69 | 35.90 | 0.00 | 0.00  | 6.41     | 78   | 100.00    |
|            | 60歲~69歲       | 46.88 | 34.38 | 3.13 | 0.00  | 15.63    | 32   | 100.00    |
|            | 70歲及以上        | 75.00 | 6.25  | 0.00 | 6.25  | 12.50    | 16   | 100.00    |
| 教育程度 #     | 國(初)中及以下      | 51.22 | 43.90 | 0.00 | 0.00  | 4.88     | 41   | 100.00    |
|            | 高中、職          | 55.06 | 38.20 | 1.12 | 0.00  | 5.62     | 89   | 100.00    |
|            | 大專及以上         | 50.00 | 44.26 | 0.82 | 0.41  | 4.51     | 244  | 100.00    |
| 工作別 #      | 專技主管人員        | 49.00 | 48.00 | 0.00 | 0.00  | 3.00     | 100  | 100.00    |
|            | 技術員/事務人員      | 48.08 | 51.92 | 0.00 | 0.00  | 0.00     | 52   | 100.00    |
|            | 服務工作人員        | 49.21 | 49.21 | 0.00 | 0.00  | 1.59     | 63   | 100.00    |
|            | 農林漁牧及體力工作者    | 72.22 | 27.78 | 0.00 | 0.00  | 0.00     | 18   | 100.00    |
|            | 家管/退休/無業      | 56.12 | 29.59 | 2.04 | 1.02  | 11.22    | 98   | 100.00    |
|            | 學生            | 44.19 | 46.51 | 2.33 | 0.00  | 6.98     | 43   | 100.00    |
| 婚姻狀況 #     | 未婚            | 48.51 | 47.76 | 0.75 | 0.00  | 2.99     | 134  | 100.00    |
|            | 已婚            | 52.92 | 40.00 | 0.83 | 0.42  | 5.83     | 240  | 100.00    |
| 個人每月平均所得 # | 無經常性收入或沒有收入   | 54.39 | 31.58 | 2.63 | 0.88  | 10.53    | 114  | 100.00    |
|            | 未滿3萬元         | 50.00 | 48.81 | 0.00 | 0.00  | 1.19     | 84   | 100.00    |
|            | 3萬元~未滿5萬元     | 48.45 | 50.52 | 0.00 | 0.00  | 1.03     | 97   | 100.00    |
|            | 5萬元~未滿10萬元    | 51.56 | 43.75 | 0.00 | 0.00  | 4.69     | 64   | 100.00    |
|            | 10萬元及以上       | 53.33 | 40.00 | 0.00 | 0.00  | 6.67     | 15   | 100.00    |
| 居住地區 #     | 北部地區          | 50.91 | 47.27 | 0.00 | 0.00  | 1.82     | 55   | 100.00    |
|            | 中部地區          | 44.74 | 47.37 | 0.00 | 0.00  | 7.89     | 38   | 100.00    |
|            | 南部地區          | 52.83 | 41.13 | 1.13 | 0.38  | 4.53     | 265  | 100.00    |
|            | 東部地區          | 25.00 | 50.00 | 0.00 | 0.00  | 25.00    | 4    | 100.00    |
|            | 金馬地區          | --    | --    | --   | --    | --       | 0    | --        |
|            | 國外地區          | 50.00 | 41.67 | 0.00 | 0.00  | 8.33     | 12   | 100.00    |
| 調查遊憩景點 #   | 臺灣原住民文化園區     | 53.16 | 44.30 | 1.27 | 0.63  | 0.63     | 158  | 100.00    |
|            | 神威天台山（神威天台聖宮） | 54.05 | 34.23 | 0.00 | 0.00  | 11.71    | 111  | 100.00    |
|            | 三地門風景區（蜻蜓雅築）  | 45.71 | 49.52 | 0.95 | 0.00  | 3.81     | 105  | 100.00    |
| 國籍 #       | 本國            | 51.12 | 43.02 | 0.84 | 0.28  | 4.75     | 358  | 100.00    |
|            | 外國            | 56.25 | 37.50 | 0.00 | 0.00  | 6.25     | 16   | 100.00    |
| 調查月份 #     | 1月            | 37.50 | 62.50 | 0.00 | 0.00  | 0.00     | 16   | 100.00    |
|            | 2月            | 55.56 | 40.00 | 0.00 | 0.00  | 4.44     | 45   | 100.00    |
|            | 3月            | 63.41 | 29.27 | 0.00 | 0.00  | 7.32     | 41   | 100.00    |
|            | 4月            | 50.00 | 50.00 | 0.00 | 0.00  | 0.00     | 30   | 100.00    |
|            | 5月            | 46.43 | 42.86 | 3.57 | 0.00  | 7.14     | 28   | 100.00    |
|            | 6月            | 62.96 | 33.33 | 0.00 | 0.00  | 3.70     | 27   | 100.00    |
|            | 7月            | 56.41 | 35.90 | 0.00 | 2.56  | 5.13     | 39   | 100.00    |
|            | 8月            | 44.83 | 51.72 | 3.45 | 0.00  | 0.00     | 29   | 100.00    |
|            | 9月            | 48.39 | 45.16 | 0.00 | 0.00  | 6.45     | 31   | 100.00    |
|            | 10月           | 53.13 | 37.50 | 3.13 | 0.00  | 6.25     | 32   | 100.00    |
|            | 11月           | 48.15 | 44.44 | 0.00 | 0.00  | 7.41     | 27   | 100.00    |
|            | 12月           | 34.48 | 58.62 | 0.00 | 0.00  | 6.90     | 29   | 100.00    |
| 季節 #       | 春季            | 45.56 | 50.00 | 0.00 | 0.00  | 4.44     | 90   | 100.00    |
|            | 夏季            | 54.55 | 39.39 | 1.01 | 0.00  | 5.05     | 99   | 100.00    |
|            | 秋季            | 54.74 | 40.00 | 1.05 | 1.05  | 3.16     | 95   | 100.00    |
|            | 冬季            | 50.00 | 42.22 | 1.11 | 0.00  | 6.67     | 90   | 100.00    |
| 淡旺季 #      | 旺季            | 53.15 | 41.61 | 0.70 | 0.35  | 4.20     | 286  | 100.00    |
|            | 淡季            | 45.45 | 46.59 | 1.14 | 0.00  | 6.82     | 88   | 100.00    |

\* 表示經卡方檢定(Chi-square Test)，該人文變項達到統計上顯著差異( $\alpha=0.05$ )。

# 表示該人文變項組間期望值小於5的比例超過25%，因此，未做卡方檢定 (Chi-square Test)。

註：本表已排除年齡/教育程度/工作別/婚姻狀況/個人每月平均所得/居住地區/回答不確定意見的受訪者。

附表4-16-C2.2 對茂林國家風景區內服務設施滿意度

Base:所有受訪者

|            |               | 非常滿意  | 還算滿意  | 不太滿意 | 無此項或無此經驗 | 回答人數 | 回答人數合計百分比 |
|------------|---------------|-------|-------|------|----------|------|-----------|
| 整體         |               | 41.71 | 54.01 | 2.14 | 2.14     | 374  | 100.00    |
| 性別 #       | 男             | 39.44 | 55.56 | 1.67 | 3.33     | 180  | 100.00    |
|            | 女             | 43.81 | 52.58 | 2.58 | 1.03     | 194  | 100.00    |
| 年齡 #       | 12歲~19歲       | 39.13 | 56.52 | 0.00 | 4.35     | 23   | 100.00    |
|            | 20歲~29歲       | 28.36 | 67.16 | 1.49 | 2.99     | 67   | 100.00    |
|            | 30歲~39歲       | 41.98 | 53.09 | 4.94 | 0.00     | 81   | 100.00    |
|            | 40歲~49歲       | 46.75 | 53.25 | 0.00 | 0.00     | 77   | 100.00    |
|            | 50歲~59歲       | 46.15 | 50.00 | 1.28 | 2.56     | 78   | 100.00    |
|            | 60歲~69歲       | 37.50 | 53.13 | 3.13 | 6.25     | 32   | 100.00    |
|            | 70歲及以上        | 62.50 | 25.00 | 6.25 | 6.25     | 16   | 100.00    |
| 教育程度 #     | 國(初)中及以下      | 41.46 | 51.22 | 0.00 | 7.32     | 41   | 100.00    |
|            | 高中、職          | 40.45 | 57.30 | 1.12 | 1.12     | 89   | 100.00    |
|            | 大專及以上         | 42.21 | 53.28 | 2.87 | 1.64     | 244  | 100.00    |
| 工作別 #      | 專技主管人員        | 46.00 | 49.00 | 3.00 | 2.00     | 100  | 100.00    |
|            | 技術員/事務人員      | 34.62 | 63.46 | 1.92 | 0.00     | 52   | 100.00    |
|            | 服務工作人員        | 39.68 | 57.14 | 1.59 | 1.59     | 63   | 100.00    |
|            | 農林漁牧及體力工作者    | 55.56 | 44.44 | 0.00 | 0.00     | 18   | 100.00    |
|            | 家管/退休/無業      | 42.86 | 51.02 | 3.06 | 3.06     | 98   | 100.00    |
|            | 學生            | 34.88 | 60.47 | 0.00 | 4.65     | 43   | 100.00    |
| 婚姻狀況       | 未婚            | 35.82 | 60.45 | 1.49 | 2.24     | 134  | 100.00    |
|            | 已婚            | 45.00 | 50.42 | 2.50 | 2.08     | 240  | 100.00    |
| 個人每月平均所得 # | 無經常性收入或沒有收入   | 41.23 | 51.75 | 2.63 | 4.39     | 114  | 100.00    |
|            | 未滿3萬元         | 34.52 | 63.10 | 1.19 | 1.19     | 84   | 100.00    |
|            | 3萬元~未滿5萬元     | 40.21 | 56.70 | 2.06 | 1.03     | 97   | 100.00    |
|            | 5萬元~未滿10萬元    | 50.00 | 46.88 | 1.56 | 1.56     | 64   | 100.00    |
|            | 10萬元及以上       | 60.00 | 33.33 | 6.67 | 0.00     | 15   | 100.00    |
| 居住地區 #     | 北部地區          | 47.27 | 52.73 | 0.00 | 0.00     | 55   | 100.00    |
|            | 中部地區          | 42.11 | 52.63 | 0.00 | 5.26     | 38   | 100.00    |
|            | 南部地區          | 40.75 | 54.72 | 3.02 | 1.51     | 265  | 100.00    |
|            | 東部地區          | 0.00  | 75.00 | 0.00 | 25.00    | 4    | 100.00    |
|            | 金馬地區          | --    | --    | --   | --       | 0    | --        |
|            | 國外地區          | 50.00 | 41.67 | 0.00 | 8.33     | 12   | 100.00    |
| 調查遊憩景點 #   | 臺灣原住民文化園區     | 36.71 | 58.86 | 4.43 | 0.00     | 158  | 100.00    |
|            | 神威天台山(神威天台聖宮) | 47.75 | 46.85 | 0.00 | 5.41     | 111  | 100.00    |
|            | 三地門風景區(蜻蜓雅築)  | 42.86 | 54.29 | 0.95 | 1.90     | 105  | 100.00    |
| 國籍         | 本國            | 41.34 | 54.47 | 2.23 | 1.96     | 358  | 100.00    |
|            | 外國            | 50.00 | 43.75 | 0.00 | 6.25     | 16   | 100.00    |
| 調查月份 #     | 1月            | 31.25 | 68.75 | 0.00 | 0.00     | 16   | 100.00    |
|            | 2月            | 42.22 | 53.33 | 2.22 | 2.22     | 45   | 100.00    |
|            | 3月            | 48.78 | 46.34 | 0.00 | 4.88     | 41   | 100.00    |
|            | 4月            | 40.00 | 60.00 | 0.00 | 0.00     | 30   | 100.00    |
|            | 5月            | 32.14 | 67.86 | 0.00 | 0.00     | 28   | 100.00    |
|            | 6月            | 48.15 | 48.15 | 3.70 | 0.00     | 27   | 100.00    |
|            | 7月            | 35.90 | 56.41 | 2.56 | 5.13     | 39   | 100.00    |
|            | 8月            | 34.48 | 65.52 | 0.00 | 0.00     | 29   | 100.00    |
|            | 9月            | 48.39 | 45.16 | 6.45 | 0.00     | 31   | 100.00    |
|            | 10月           | 40.63 | 56.25 | 3.13 | 0.00     | 32   | 100.00    |
|            | 11月           | 44.44 | 44.44 | 7.41 | 3.70     | 27   | 100.00    |
|            | 12月           | 48.28 | 44.83 | 0.00 | 6.90     | 29   | 100.00    |
| 季節 #       | 春季            | 42.22 | 53.33 | 1.11 | 3.33     | 90   | 100.00    |
|            | 夏季            | 41.41 | 56.57 | 0.00 | 2.02     | 99   | 100.00    |
|            | 秋季            | 38.95 | 56.84 | 2.11 | 2.11     | 95   | 100.00    |
|            | 冬季            | 44.44 | 48.89 | 5.56 | 1.11     | 90   | 100.00    |
| 淡旺季        | 旺季            | 40.91 | 55.59 | 1.75 | 1.75     | 286  | 100.00    |
|            | 淡季            | 44.32 | 48.86 | 3.41 | 3.41     | 88   | 100.00    |

\* 表示經卡方檢定(Chi-square Test)，該人文變項達到統計上顯著差異( $\alpha=0.05$ )。

# 表示該人文變項組間期望值小於5的比例超過25%，因此，未做卡方檢定(Chi-square Test)。

註：本表已排除年齡/教育程度/工作別/婚姻狀況/個人每月平均所得/居住地區/回答不確定意見的受訪者。

附表4-16-C2.3 對茂林國家風景區內空間設計滿意度

Base:所有受訪者

|            |               | 非常滿意  | 還算滿意  | 不太滿意 | 無此項目或無此經驗 | 回答人數 | 回答人數合計百分比 |
|------------|---------------|-------|-------|------|-----------|------|-----------|
| 整體         |               | 49.73 | 49.20 | 0.53 | 0.53      | 374  | 100.00    |
| 性別 #       | 男             | 50.00 | 47.78 | 1.11 | 1.11      | 180  | 100.00    |
|            | 女             | 49.48 | 50.52 | 0.00 | 0.00      | 194  | 100.00    |
| 年齡 #       | 12歲~19歲       | 43.48 | 56.52 | 0.00 | 0.00      | 23   | 100.00    |
|            | 20歲~29歲       | 52.24 | 44.78 | 1.49 | 1.49      | 67   | 100.00    |
|            | 30歲~39歲       | 46.91 | 51.85 | 1.23 | 0.00      | 81   | 100.00    |
|            | 40歲~49歲       | 50.65 | 49.35 | 0.00 | 0.00      | 77   | 100.00    |
|            | 50歲~59歲       | 52.56 | 46.15 | 0.00 | 1.28      | 78   | 100.00    |
|            | 60歲~69歲       | 46.88 | 53.13 | 0.00 | 0.00      | 32   | 100.00    |
|            | 70歲及以上        | 50.00 | 50.00 | 0.00 | 0.00      | 16   | 100.00    |
| 教育程度 #     | 國(初)中及以下      | 39.02 | 60.98 | 0.00 | 0.00      | 41   | 100.00    |
|            | 高中、職          | 55.06 | 43.82 | 1.12 | 0.00      | 89   | 100.00    |
|            | 大專及以上         | 49.59 | 49.18 | 0.41 | 0.82      | 244  | 100.00    |
| 工作別 #      | 專技主管人員        | 59.00 | 41.00 | 0.00 | 0.00      | 100  | 100.00    |
|            | 技術員/事務人員      | 38.46 | 59.62 | 1.92 | 0.00      | 52   | 100.00    |
|            | 服務工作人員        | 44.44 | 53.97 | 0.00 | 1.59      | 63   | 100.00    |
|            | 農林漁牧及體力工作者    | 61.11 | 38.89 | 0.00 | 0.00      | 18   | 100.00    |
|            | 家管/退休/無業      | 48.98 | 51.02 | 0.00 | 0.00      | 98   | 100.00    |
|            | 學生            | 46.51 | 48.84 | 2.33 | 2.33      | 43   | 100.00    |
| 婚姻狀況 #     | 未婚            | 47.76 | 50.00 | 1.49 | 0.75      | 134  | 100.00    |
|            | 已婚            | 50.83 | 48.75 | 0.00 | 0.42      | 240  | 100.00    |
| 個人每月平均所得 # | 無經常性收入或沒有收入   | 47.37 | 50.88 | 0.88 | 0.88      | 114  | 100.00    |
|            | 未滿3萬元         | 46.43 | 53.57 | 0.00 | 0.00      | 84   | 100.00    |
|            | 3萬元~未滿5萬元     | 46.39 | 52.58 | 1.03 | 0.00      | 97   | 100.00    |
|            | 5萬元~未滿10萬元    | 62.50 | 35.94 | 0.00 | 1.56      | 64   | 100.00    |
|            | 10萬元及以上       | 53.33 | 46.67 | 0.00 | 0.00      | 15   | 100.00    |
| 居住地區 #     | 北部地區          | 52.73 | 45.45 | 0.00 | 1.82      | 55   | 100.00    |
|            | 中部地區          | 47.37 | 52.63 | 0.00 | 0.00      | 38   | 100.00    |
|            | 南部地區          | 49.43 | 49.81 | 0.75 | 0.00      | 265  | 100.00    |
|            | 東部地區          | 25.00 | 75.00 | 0.00 | 0.00      | 4    | 100.00    |
|            | 金馬地區          | --    | --    | --   | --        | 0    | --        |
|            | 國外地區          | 58.33 | 33.33 | 0.00 | 8.33      | 12   | 100.00    |
| 調查遊憩景點 #   | 臺灣原住民文化園區     | 38.61 | 59.49 | 0.63 | 1.27      | 158  | 100.00    |
|            | 神威天台山（神威天台聖宮） | 67.57 | 32.43 | 0.00 | 0.00      | 111  | 100.00    |
|            | 三地門風景區（蜻蜓雅築）  | 47.62 | 51.43 | 0.95 | 0.00      | 105  | 100.00    |
| 國籍 #       | 本國            | 49.72 | 49.44 | 0.56 | 0.28      | 358  | 100.00    |
|            | 外國            | 50.00 | 43.75 | 0.00 | 6.25      | 16   | 100.00    |
| 調查月份 #     | 1月            | 31.25 | 68.75 | 0.00 | 0.00      | 16   | 100.00    |
|            | 2月            | 46.67 | 53.33 | 0.00 | 0.00      | 45   | 100.00    |
|            | 3月            | 58.54 | 39.02 | 0.00 | 2.44      | 41   | 100.00    |
|            | 4月            | 43.33 | 56.67 | 0.00 | 0.00      | 30   | 100.00    |
|            | 5月            | 39.29 | 60.71 | 0.00 | 0.00      | 28   | 100.00    |
|            | 6月            | 55.56 | 40.74 | 3.70 | 0.00      | 27   | 100.00    |
|            | 7月            | 51.28 | 48.72 | 0.00 | 0.00      | 39   | 100.00    |
|            | 8月            | 41.38 | 55.17 | 3.45 | 0.00      | 29   | 100.00    |
|            | 9月            | 54.84 | 45.16 | 0.00 | 0.00      | 31   | 100.00    |
|            | 10月           | 59.38 | 37.50 | 0.00 | 3.13      | 32   | 100.00    |
|            | 11月           | 48.15 | 51.85 | 0.00 | 0.00      | 27   | 100.00    |
|            | 12月           | 55.17 | 44.83 | 0.00 | 0.00      | 29   | 100.00    |
| 季節 #       | 春季            | 46.67 | 53.33 | 0.00 | 0.00      | 90   | 100.00    |
|            | 夏季            | 48.48 | 50.51 | 0.00 | 1.01      | 99   | 100.00    |
|            | 秋季            | 49.47 | 48.42 | 2.11 | 0.00      | 95   | 100.00    |
|            | 冬季            | 54.44 | 44.44 | 0.00 | 1.11      | 90   | 100.00    |
| 淡旺季 #      | 旺季            | 48.25 | 50.70 | 0.70 | 0.35      | 286  | 100.00    |
|            | 淡季            | 54.55 | 44.32 | 0.00 | 1.14      | 88   | 100.00    |

\* 表示經卡方檢定(Chi-square Test)，該人文變項達到統計上顯著差異( $\alpha=0.05$ )。

# 表示該人文變項組間期望值小於5的比例超過25%，因此，未做卡方檢定 (Chi-square Test)。

註：本表已排除年齡/教育程度/工作別/婚姻狀況/個人每月平均所得/居住地區/回答不確定意見的受訪者。

附表4-16-C2.4 對茂林國家風景區內引導指標或動線安排滿意度

Base:所有受訪者

|            |               | 非常滿意  | 還算滿意  | 不太滿意  | 無此項或無此經驗 | 回答人數 | 回答人數合計百分比 |
|------------|---------------|-------|-------|-------|----------|------|-----------|
| 整體         |               | 42.51 | 50.80 | 4.01  | 2.67     | 374  | 100.00    |
| 性別         | 男             | 43.33 | 47.78 | 5.00  | 3.89     | 180  | 100.00    |
|            | 女             | 41.75 | 53.61 | 3.09  | 1.55     | 194  | 100.00    |
| 年齡 #       | 12歲~19歲       | 26.09 | 65.22 | 4.35  | 4.35     | 23   | 100.00    |
|            | 20歲~29歲       | 44.78 | 49.25 | 1.49  | 4.48     | 67   | 100.00    |
|            | 30歲~39歲       | 33.33 | 60.49 | 4.94  | 1.23     | 81   | 100.00    |
|            | 40歲~49歲       | 41.56 | 49.35 | 3.90  | 5.19     | 77   | 100.00    |
|            | 50歲~59歲       | 51.28 | 42.31 | 5.13  | 1.28     | 78   | 100.00    |
|            | 60歲~69歲       | 53.13 | 43.75 | 3.13  | 0.00     | 32   | 100.00    |
|            | 70歲及以上        | 43.75 | 50.00 | 6.25  | 0.00     | 16   | 100.00    |
| 教育程度 #     | 國(初)中及以下      | 48.78 | 51.22 | 0.00  | 0.00     | 41   | 100.00    |
|            | 高中、職          | 49.44 | 43.82 | 5.62  | 1.12     | 89   | 100.00    |
|            | 大專及以上         | 38.93 | 53.28 | 4.10  | 3.69     | 244  | 100.00    |
| 工作別 #      | 專技主管人員        | 43.00 | 48.00 | 5.00  | 4.00     | 100  | 100.00    |
|            | 技術員/事務人員      | 30.77 | 63.46 | 5.77  | 0.00     | 52   | 100.00    |
|            | 服務工作人員        | 41.27 | 53.97 | 1.59  | 3.17     | 63   | 100.00    |
|            | 農林漁牧及體力工作者    | 61.11 | 33.33 | 0.00  | 5.56     | 18   | 100.00    |
|            | 家管/退休/無業      | 51.02 | 43.88 | 5.10  | 0.00     | 98   | 100.00    |
|            | 學生            | 30.23 | 60.47 | 2.33  | 6.98     | 43   | 100.00    |
| 婚姻狀況       | 未婚            | 38.06 | 54.48 | 3.73  | 3.73     | 134  | 100.00    |
|            | 已婚            | 45.00 | 48.75 | 4.17  | 2.08     | 240  | 100.00    |
| 個人每月平均所得 # | 無經常性收入或沒有收入   | 41.23 | 52.63 | 2.63  | 3.51     | 114  | 100.00    |
|            | 未滿3萬元         | 46.43 | 51.19 | 2.38  | 0.00     | 84   | 100.00    |
|            | 3萬元~未滿5萬元     | 37.11 | 56.70 | 2.06  | 4.12     | 97   | 100.00    |
|            | 5萬元~未滿10萬元    | 48.44 | 39.06 | 9.38  | 3.13     | 64   | 100.00    |
|            | 10萬元及以上       | 40.00 | 46.67 | 13.33 | 0.00     | 15   | 100.00    |
| 居住地區 #     | 北部地區          | 50.91 | 38.18 | 7.27  | 3.64     | 55   | 100.00    |
|            | 中部地區          | 34.21 | 60.53 | 2.63  | 2.63     | 38   | 100.00    |
|            | 南部地區          | 43.40 | 51.70 | 3.40  | 1.51     | 265  | 100.00    |
|            | 東部地區          | 0.00  | 75.00 | 0.00  | 25.00    | 4    | 100.00    |
|            | 金馬地區          | --    | --    | --    | --       | 0    | --        |
|            | 國外地區          | 25.00 | 50.00 | 8.33  | 16.67    | 12   | 100.00    |
| 調查遊憩景點 #   | 臺灣原住民文化園區     | 44.94 | 48.73 | 5.06  | 1.27     | 158  | 100.00    |
|            | 神威天台山(神威天台聖宮) | 44.14 | 45.05 | 6.31  | 4.50     | 111  | 100.00    |
|            | 三地門風景區(蜻蜓雅築)  | 37.14 | 60.00 | 0.00  | 2.86     | 105  | 100.00    |
| 國籍         | 本國            | 43.02 | 50.84 | 3.91  | 2.23     | 358  | 100.00    |
|            | 外國            | 31.25 | 50.00 | 6.25  | 12.50    | 16   | 100.00    |
| 調查月份 #     | 1月            | 43.75 | 56.25 | 0.00  | 0.00     | 16   | 100.00    |
|            | 2月            | 44.44 | 51.11 | 4.44  | 0.00     | 45   | 100.00    |
|            | 3月            | 46.34 | 46.34 | 2.44  | 4.88     | 41   | 100.00    |
|            | 4月            | 46.67 | 43.33 | 6.67  | 3.33     | 30   | 100.00    |
|            | 5月            | 39.29 | 57.14 | 0.00  | 3.57     | 28   | 100.00    |
|            | 6月            | 33.33 | 55.56 | 3.70  | 7.41     | 27   | 100.00    |
|            | 7月            | 41.03 | 51.28 | 5.13  | 2.56     | 39   | 100.00    |
|            | 8月            | 31.03 | 65.52 | 3.45  | 0.00     | 29   | 100.00    |
|            | 9月            | 58.06 | 32.26 | 9.68  | 0.00     | 31   | 100.00    |
|            | 10月           | 28.13 | 62.50 | 6.25  | 3.13     | 32   | 100.00    |
|            | 11月           | 51.85 | 48.15 | 0.00  | 0.00     | 27   | 100.00    |
|            | 12月           | 44.83 | 44.83 | 3.45  | 6.90     | 29   | 100.00    |
| 季節 #       | 春季            | 44.44 | 50.00 | 3.33  | 2.22     | 90   | 100.00    |
|            | 夏季            | 44.44 | 48.48 | 3.03  | 4.04     | 99   | 100.00    |
|            | 秋季            | 35.79 | 56.84 | 4.21  | 3.16     | 95   | 100.00    |
|            | 冬季            | 45.56 | 47.78 | 5.56  | 1.11     | 90   | 100.00    |
| 淡旺季        | 旺季            | 43.01 | 50.35 | 4.20  | 2.45     | 286  | 100.00    |
|            | 淡季            | 40.91 | 52.27 | 3.41  | 3.41     | 88   | 100.00    |

\* 表示經卡方檢定(Chi-square Test)，該人文變項達到統計上顯著差異( $\alpha=0.05$ )。

# 表示該人文變項組間期望值小於5的比例超過25%，因此，未做卡方檢定(Chi-square Test)。

註：本表已排除年齡/教育程度/工作別/婚姻狀況/個人每月平均所得/居住地區/回答不確定意見的受訪者。



附表4-16-C2.5 對茂林國家風景區內環境美化綠化滿意度

Base:所有受訪者

|            |               | 非常滿意  | 還算滿意  | 不太滿意 | 無此項目或<br>無此經驗 | 回答人數 | 回答人數合<br>計百分比 |
|------------|---------------|-------|-------|------|---------------|------|---------------|
| 整體         |               | 66.84 | 31.82 | 1.07 | 0.27          | 374  | 100.00        |
| 性別 #       | 男             | 62.78 | 36.11 | 0.56 | 0.56          | 180  | 100.00        |
|            | 女             | 70.62 | 27.84 | 1.55 | 0.00          | 194  | 100.00        |
| 年齡 #       | 12歲~19歲       | 65.22 | 34.78 | 0.00 | 0.00          | 23   | 100.00        |
|            | 20歲~29歲       | 73.13 | 23.88 | 1.49 | 1.49          | 67   | 100.00        |
|            | 30歲~39歲       | 62.96 | 37.04 | 0.00 | 0.00          | 81   | 100.00        |
|            | 40歲~49歲       | 66.23 | 33.77 | 0.00 | 0.00          | 77   | 100.00        |
|            | 50歲~59歲       | 73.08 | 24.36 | 2.56 | 0.00          | 78   | 100.00        |
|            | 60歲~69歲       | 56.25 | 43.75 | 0.00 | 0.00          | 32   | 100.00        |
|            | 70歲及以上        | 56.25 | 37.50 | 6.25 | 0.00          | 16   | 100.00        |
| 教育程度 #     | 國(初)中及以下      | 63.41 | 36.59 | 0.00 | 0.00          | 41   | 100.00        |
|            | 高中、職          | 73.03 | 25.84 | 1.12 | 0.00          | 89   | 100.00        |
|            | 大專及以上         | 65.16 | 33.20 | 1.23 | 0.41          | 244  | 100.00        |
| 工作別 #      | 專技主管人員        | 68.00 | 31.00 | 1.00 | 0.00          | 100  | 100.00        |
|            | 技術員/事務人員      | 55.77 | 42.31 | 1.92 | 0.00          | 52   | 100.00        |
|            | 服務工作人員        | 66.67 | 33.33 | 0.00 | 0.00          | 63   | 100.00        |
|            | 農林漁牧及體力工作者    | 83.33 | 16.67 | 0.00 | 0.00          | 18   | 100.00        |
|            | 家管/退休/無業      | 68.37 | 29.59 | 2.04 | 0.00          | 98   | 100.00        |
|            | 學生            | 67.44 | 30.23 | 0.00 | 2.33          | 43   | 100.00        |
| 婚姻狀況 #     | 未婚            | 70.15 | 28.36 | 0.75 | 0.75          | 134  | 100.00        |
|            | 已婚            | 65.00 | 33.75 | 1.25 | 0.00          | 240  | 100.00        |
| 個人每月平均所得 # | 無經常性收入或沒有收入   | 64.91 | 34.21 | 0.88 | 0.00          | 114  | 100.00        |
|            | 未滿3萬元         | 73.81 | 23.81 | 1.19 | 1.19          | 84   | 100.00        |
|            | 3萬元~未滿5萬元     | 64.95 | 34.02 | 1.03 | 0.00          | 97   | 100.00        |
|            | 5萬元~未滿10萬元    | 65.63 | 32.81 | 1.56 | 0.00          | 64   | 100.00        |
|            | 10萬元及以上       | 60.00 | 40.00 | 0.00 | 0.00          | 15   | 100.00        |
| 居住地區 #     | 北部地區          | 72.73 | 27.27 | 0.00 | 0.00          | 55   | 100.00        |
|            | 中部地區          | 65.79 | 34.21 | 0.00 | 0.00          | 38   | 100.00        |
|            | 南部地區          | 65.66 | 32.45 | 1.51 | 0.38          | 265  | 100.00        |
|            | 東部地區          | 50.00 | 50.00 | 0.00 | 0.00          | 4    | 100.00        |
|            | 金馬地區          | --    | --    | --   | --            | 0    | --            |
|            | 國外地區          | 75.00 | 25.00 | 0.00 | 0.00          | 12   | 100.00        |
| 調查遊憩景點 #   | 臺灣原住民文化園區     | 62.03 | 34.81 | 2.53 | 0.63          | 158  | 100.00        |
|            | 神威天台山（神威天台聖宮） | 78.38 | 21.62 | 0.00 | 0.00          | 111  | 100.00        |
|            | 三地門風景區（蜻蜓雅築）  | 61.90 | 38.10 | 0.00 | 0.00          | 105  | 100.00        |
| 國籍 #       | 本國            | 66.76 | 32.12 | 1.12 | 0.00          | 358  | 100.00        |
|            | 外國            | 68.75 | 25.00 | 0.00 | 6.25          | 16   | 100.00        |
| 調查月份 #     | 1月            | 43.75 | 56.25 | 0.00 | 0.00          | 16   | 100.00        |
|            | 2月            | 60.00 | 40.00 | 0.00 | 0.00          | 45   | 100.00        |
|            | 3月            | 73.17 | 26.83 | 0.00 | 0.00          | 41   | 100.00        |
|            | 4月            | 63.33 | 36.67 | 0.00 | 0.00          | 30   | 100.00        |
|            | 5月            | 60.71 | 35.71 | 3.57 | 0.00          | 28   | 100.00        |
|            | 6月            | 62.96 | 29.63 | 3.70 | 3.70          | 27   | 100.00        |
|            | 7月            | 71.79 | 25.64 | 2.56 | 0.00          | 39   | 100.00        |
|            | 8月            | 68.97 | 31.03 | 0.00 | 0.00          | 29   | 100.00        |
|            | 9月            | 64.52 | 35.48 | 0.00 | 0.00          | 31   | 100.00        |
|            | 10月           | 65.63 | 31.25 | 3.13 | 0.00          | 32   | 100.00        |
|            | 11月           | 74.07 | 25.93 | 0.00 | 0.00          | 27   | 100.00        |
|            | 12月           | 82.76 | 17.24 | 0.00 | 0.00          | 29   | 100.00        |
| 季節 #       | 春季            | 64.44 | 35.56 | 0.00 | 0.00          | 90   | 100.00        |
|            | 夏季            | 66.67 | 32.32 | 1.01 | 0.00          | 99   | 100.00        |
|            | 秋季            | 68.42 | 28.42 | 2.11 | 1.05          | 95   | 100.00        |
|            | 冬季            | 67.78 | 31.11 | 1.11 | 0.00          | 90   | 100.00        |
| 淡旺季 #      | 旺季            | 64.69 | 33.92 | 1.05 | 0.35          | 286  | 100.00        |
|            | 淡季            | 73.86 | 25.00 | 1.14 | 0.00          | 88   | 100.00        |

\* 表示經卡方檢定(Chi-square Test)，該人文變項達到統計上顯著差異( $\alpha=0.05$ )。

# 表示該人文變項組間期望值小於5的比例超過25%，因此，未做卡方檢定(Chi-square Test)。

註：本表已排除年齡/教育程度/工作別/婚姻狀況/個人每月平均所得/居住地區/回答不確定意見的受訪者。

附表4-16-C2.6 對茂林國家風景區內環境整潔滿意度

Base:所有受訪者

|            |               | 非常滿意  | 還算滿意  | 不太滿意 | 回答人數 | 回答人數合計百分比 |
|------------|---------------|-------|-------|------|------|-----------|
| 整體         |               | 62.83 | 35.29 | 1.87 | 374  | 100.00    |
| 性別 #       | 男             | 66.11 | 31.11 | 2.78 | 180  | 100.00    |
|            | 女             | 59.79 | 39.18 | 1.03 | 194  | 100.00    |
| 年齡 #       | 12歲~19歲       | 56.52 | 34.78 | 8.70 | 23   | 100.00    |
|            | 20歲~29歲       | 64.18 | 34.33 | 1.49 | 67   | 100.00    |
|            | 30歲~39歲       | 62.96 | 37.04 | 0.00 | 81   | 100.00    |
|            | 40歲~49歲       | 59.74 | 38.96 | 1.30 | 77   | 100.00    |
|            | 50歲~59歲       | 66.67 | 32.05 | 1.28 | 78   | 100.00    |
|            | 60歲~69歲       | 59.38 | 34.38 | 6.25 | 32   | 100.00    |
|            | 70歲及以上        | 68.75 | 31.25 | 0.00 | 16   | 100.00    |
| 教育程度 #     | 國(初)中及以下      | 60.98 | 39.02 | 0.00 | 41   | 100.00    |
|            | 高中、職          | 68.54 | 28.09 | 3.37 | 89   | 100.00    |
|            | 大專及以上         | 61.07 | 37.30 | 1.64 | 244  | 100.00    |
| 工作別 #      | 專技主管人員        | 64.00 | 35.00 | 1.00 | 100  | 100.00    |
|            | 技術員/事務人員      | 57.69 | 40.38 | 1.92 | 52   | 100.00    |
|            | 服務工作人員        | 60.32 | 39.68 | 0.00 | 63   | 100.00    |
|            | 農林漁牧及體力工作者    | 72.22 | 27.78 | 0.00 | 18   | 100.00    |
|            | 家管/退休/無業      | 63.27 | 33.67 | 3.06 | 98   | 100.00    |
|            | 學生            | 65.12 | 30.23 | 4.65 | 43   | 100.00    |
| 婚姻狀況 #     | 未婚            | 61.94 | 35.82 | 2.24 | 134  | 100.00    |
|            | 已婚            | 63.33 | 35.00 | 1.67 | 240  | 100.00    |
| 個人每月平均所得 # | 無經常性收入或沒有收入   | 63.16 | 34.21 | 2.63 | 114  | 100.00    |
|            | 未滿3萬元         | 59.52 | 38.10 | 2.38 | 84   | 100.00    |
|            | 3萬元~未滿5萬元     | 55.67 | 43.30 | 1.03 | 97   | 100.00    |
|            | 5萬元~未滿10萬元    | 71.88 | 26.56 | 1.56 | 64   | 100.00    |
|            | 10萬元及以上       | 86.67 | 13.33 | 0.00 | 15   | 100.00    |
| 居住地區 #     | 北部地區          | 72.73 | 23.64 | 3.64 | 55   | 100.00    |
|            | 中部地區          | 65.79 | 31.58 | 2.63 | 38   | 100.00    |
|            | 南部地區          | 60.75 | 37.74 | 1.51 | 265  | 100.00    |
|            | 東部地區          | 25.00 | 75.00 | 0.00 | 4    | 100.00    |
|            | 金馬地區          | --    | --    | --   | --   | 0.00      |
|            | 國外地區          | 66.67 | 33.33 | 0.00 | 12   | 100.00    |
| 調查遊憩景點 #   | 臺灣原住民文化園區     | 56.33 | 40.51 | 3.16 | 158  | 100.00    |
|            | 神威天台山（神威天台聖宮） | 80.18 | 18.92 | 0.90 | 111  | 100.00    |
|            | 三地門風景區（蜻蜓雅築）  | 54.29 | 44.76 | 0.95 | 105  | 100.00    |
| 國籍         | 本國            | 62.85 | 35.20 | 1.96 | 358  | 100.00    |
|            | 外國            | 62.50 | 37.50 | 0.00 | 16   | 100.00    |
| 調查月份 #     | 1月            | 50.00 | 50.00 | 0.00 | 16   | 100.00    |
|            | 2月            | 44.44 | 51.11 | 4.44 | 45   | 100.00    |
|            | 3月            | 78.05 | 21.95 | 0.00 | 41   | 100.00    |
|            | 4月            | 56.67 | 36.67 | 6.67 | 30   | 100.00    |
|            | 5月            | 57.14 | 39.29 | 3.57 | 28   | 100.00    |
|            | 6月            | 66.67 | 33.33 | 0.00 | 27   | 100.00    |
|            | 7月            | 74.36 | 25.64 | 0.00 | 39   | 100.00    |
|            | 8月            | 65.52 | 34.48 | 0.00 | 29   | 100.00    |
|            | 9月            | 67.74 | 29.03 | 3.23 | 31   | 100.00    |
|            | 10月           | 56.25 | 40.63 | 3.13 | 32   | 100.00    |
|            | 11月           | 55.56 | 44.44 | 0.00 | 27   | 100.00    |
|            | 12月           | 75.86 | 24.14 | 0.00 | 29   | 100.00    |
| 季節 #       | 春季            | 55.56 | 42.22 | 2.22 | 90   | 100.00    |
|            | 夏季            | 65.66 | 31.31 | 3.03 | 99   | 100.00    |
|            | 秋季            | 69.47 | 30.53 | 0.00 | 95   | 100.00    |
|            | 冬季            | 60.00 | 37.78 | 2.22 | 90   | 100.00    |
| 淡旺季        | 旺季            | 62.94 | 34.97 | 2.10 | 286  | 100.00    |
|            | 淡季            | 62.50 | 36.36 | 1.14 | 88   | 100.00    |

\* 表示經卡方檢定(Chi-square Test)，該人文變項達到統計上顯著差異( $\alpha=0.05$ )。

# 表示該人文變項組間期望值小於5的比例超過25%，因此，未做卡方檢定 (Chi-square Test)。

註：本表已排除年齡/教育程度/工作別/婚姻狀況/個人每月平均所得/居住地區/回答不確定意見的受訪者。

附表4-16-C2.7 對茂林國家風景區內停車位數量滿意度

Base:所有受訪者

|            |               | 非常滿意  | 還算滿意  | 不太滿意  | 非常不滿意 | 無此項或無此經驗 | 回答人數 |
|------------|---------------|-------|-------|-------|-------|----------|------|
| 整體         |               | 48.13 | 35.03 | 7.49  | 0.53  | 8.82     | 374  |
| 性別         | 男             | 51.67 | 33.89 | 5.56  | 1.11  | 7.78     | 180  |
|            | 女             | 44.85 | 36.08 | 9.28  | 0.00  | 9.79     | 194  |
| 年齡 #       | 12歲~19歲       | 30.43 | 56.52 | 4.35  | 0.00  | 8.70     | 23   |
|            | 20歲~29歲       | 52.24 | 26.87 | 10.45 | 1.49  | 8.96     | 67   |
|            | 30歲~39歲       | 44.44 | 41.98 | 7.41  | 0.00  | 6.17     | 81   |
|            | 40歲~49歲       | 42.86 | 35.06 | 9.09  | 1.30  | 11.69    | 77   |
|            | 50歲~59歲       | 60.26 | 29.49 | 5.13  | 0.00  | 5.13     | 78   |
|            | 60歲~69歲       | 46.88 | 31.25 | 3.13  | 0.00  | 18.75    | 32   |
|            | 70歲及以上        | 43.75 | 37.50 | 12.50 | 0.00  | 6.25     | 16   |
| 教育程度 #     | 國(初)中及以下      | 46.34 | 34.15 | 4.88  | 0.00  | 14.63    | 41   |
|            | 高中、職          | 56.18 | 31.46 | 5.62  | 1.12  | 5.62     | 89   |
|            | 大專及以上         | 45.49 | 36.48 | 8.61  | 0.41  | 9.02     | 244  |
| 工作別 #      | 專技主管人員        | 53.00 | 30.00 | 12.00 | 0.00  | 5.00     | 100  |
|            | 技術員/事務人員      | 42.31 | 46.15 | 3.85  | 1.92  | 5.77     | 52   |
|            | 服務工作人員        | 46.03 | 39.68 | 7.94  | 1.59  | 4.76     | 63   |
|            | 農林漁牧及體力工作者    | 55.56 | 27.78 | 0.00  | 0.00  | 16.67    | 18   |
|            | 家管/退休/無業      | 47.96 | 32.65 | 6.12  | 0.00  | 13.27    | 98   |
|            | 學生            | 44.19 | 34.88 | 6.98  | 0.00  | 13.95    | 43   |
| 婚姻狀況       | 未婚            | 44.03 | 38.06 | 7.46  | 0.75  | 9.70     | 134  |
|            | 已婚            | 50.42 | 33.33 | 7.50  | 0.42  | 8.33     | 240  |
| 個人每月平均所得 # | 無經常性收入或沒有收入   | 42.98 | 33.33 | 7.02  | 0.00  | 16.67    | 114  |
|            | 未滿3萬元         | 50.00 | 40.48 | 5.95  | 1.19  | 2.38     | 84   |
|            | 3萬元~未滿5萬元     | 48.45 | 36.08 | 7.22  | 1.03  | 7.22     | 97   |
|            | 5萬元~未滿10萬元    | 54.69 | 29.69 | 9.38  | 0.00  | 6.25     | 64   |
|            | 10萬元及以上       | 46.67 | 33.33 | 13.33 | 0.00  | 6.67     | 15   |
| 居住地區 #     | 北部地區          | 45.45 | 32.73 | 1.82  | 3.64  | 16.36    | 55   |
|            | 中部地區          | 50.00 | 34.21 | 7.89  | 0.00  | 7.89     | 38   |
|            | 南部地區          | 49.81 | 35.47 | 8.68  | 0.00  | 6.04     | 265  |
|            | 東部地區          | 50.00 | 25.00 | 25.00 | 0.00  | 0.00     | 4    |
|            | 金馬地區          | --    | --    | --    | --    | --       | 0    |
|            | 國外地區          | 16.67 | 41.67 | 0.00  | 0.00  | 41.67    | 12   |
| 調查遊憩景點 *   | 臺灣原住民文化園區     | 51.27 | 36.08 | 1.90  | 0.00  | 10.76    | 158  |
|            | 神威天台山（神威天台聖宮） | 73.87 | 23.42 | 0.00  | 0.00  | 2.70     | 111  |
|            | 三地門風景區（蜻蜓雅築）  | 16.19 | 45.71 | 23.81 | 1.90  | 12.38    | 105  |
| 國籍 #       | 本國            | 48.88 | 34.92 | 7.82  | 0.56  | 7.82     | 358  |
|            | 外國            | 31.25 | 37.50 | 0.00  | 0.00  | 31.25    | 16   |
| 調查月份 #     | 1月            | 31.25 | 68.75 | 0.00  | 0.00  | 0.00     | 16   |
|            | 2月            | 33.33 | 48.89 | 8.89  | 0.00  | 8.89     | 45   |
|            | 3月            | 65.85 | 26.83 | 4.88  | 0.00  | 2.44     | 41   |
|            | 4月            | 50.00 | 30.00 | 6.67  | 0.00  | 13.33    | 30   |
|            | 5月            | 42.86 | 50.00 | 3.57  | 0.00  | 3.57     | 28   |
|            | 6月            | 59.26 | 29.63 | 0.00  | 0.00  | 11.11    | 27   |
|            | 7月            | 56.41 | 23.08 | 12.82 | 0.00  | 7.69     | 39   |
|            | 8月            | 37.93 | 27.59 | 10.34 | 3.45  | 20.69    | 29   |
|            | 9月            | 54.84 | 29.03 | 9.68  | 0.00  | 6.45     | 31   |
|            | 10月           | 40.63 | 37.50 | 9.38  | 0.00  | 12.50    | 32   |
|            | 11月           | 48.15 | 40.74 | 7.41  | 0.00  | 3.70     | 27   |
|            | 12月           | 48.28 | 24.14 | 10.34 | 3.45  | 13.79    | 29   |
| 季節         | 春季            | 37.78 | 44.44 | 7.78  | 1.11  | 8.89     | 90   |
|            | 夏季            | 54.55 | 34.34 | 5.05  | 0.00  | 6.06     | 99   |
|            | 秋季            | 51.58 | 26.32 | 8.42  | 1.05  | 12.63    | 95   |
|            | 冬季            | 47.78 | 35.56 | 8.89  | 0.00  | 7.78     | 90   |
| 淡旺季        | 旺季            | 48.95 | 35.31 | 6.99  | 0.35  | 8.39     | 286  |
|            | 淡季            | 45.45 | 34.09 | 9.09  | 1.14  | 10.23    | 88   |

\* 表示經卡方檢定(Chi-square Test)，該人文變項達到統計上顯著差異( $\alpha=0.05$ )。

# 表示該人文變項組間期望值小於5的比例超過25%，因此，未做卡方檢定(Chi-square Test)。

註：本表已排除年齡/教育程度/工作別/婚姻狀況/個人每月平均所得/居住地區/回答不確定意見的受訪者。

附表4-16-C2.8 對茂林國家風景區內廁所清潔程度滿意度

Base:所有受訪者

|            |               | 非常滿意  | 還算滿意  | 不太滿意 | 非常不滿意 | 無此項或無此經驗 | 回答人數 |
|------------|---------------|-------|-------|------|-------|----------|------|
| 整體         |               | 44.39 | 35.03 | 4.01 | 0.27  | 16.31    | 374  |
| 性別         | 男             | 46.11 | 36.11 | 3.33 | 0.00  | 14.44    | 180  |
|            | 女             | 42.78 | 34.02 | 4.64 | 0.52  | 18.04    | 194  |
| 年齡 #       | 12歲~19歲       | 21.74 | 43.48 | 0.00 | 0.00  | 34.78    | 23   |
|            | 20歲~29歲       | 43.28 | 25.37 | 4.48 | 0.00  | 26.87    | 67   |
|            | 30歲~39歲       | 37.04 | 45.68 | 2.47 | 0.00  | 14.81    | 81   |
|            | 40歲~49歲       | 41.56 | 37.66 | 2.60 | 0.00  | 18.18    | 77   |
|            | 50歲~59歲       | 56.41 | 26.92 | 7.69 | 1.28  | 7.69     | 78   |
|            | 60歲~69歲       | 53.13 | 34.38 | 3.13 | 0.00  | 9.38     | 32   |
|            | 70歲及以上        | 56.25 | 37.50 | 6.25 | 0.00  | 0.00     | 16   |
| 教育程度 #     | 國(初)中及以下      | 56.10 | 29.27 | 2.44 | 0.00  | 12.20    | 41   |
|            | 高中、職          | 52.81 | 32.58 | 2.25 | 1.12  | 11.24    | 89   |
|            | 大專及以上         | 39.34 | 36.89 | 4.92 | 0.00  | 18.85    | 244  |
| 工作別 #      | 專技主管人員        | 42.00 | 35.00 | 4.00 | 0.00  | 19.00    | 100  |
|            | 技術員/事務人員      | 32.69 | 50.00 | 5.77 | 0.00  | 11.54    | 52   |
|            | 服務工作人員        | 39.68 | 42.86 | 3.17 | 1.59  | 12.70    | 63   |
|            | 農林漁牧及體力工作者    | 66.67 | 16.67 | 5.56 | 0.00  | 11.11    | 18   |
|            | 家管/退休/無業      | 56.12 | 26.53 | 4.08 | 0.00  | 13.27    | 98   |
|            | 學生            | 34.88 | 32.56 | 2.33 | 0.00  | 30.23    | 43   |
| 婚姻狀況 *     | 未婚            | 38.06 | 33.58 | 4.48 | 0.00  | 23.88    | 134  |
|            | 已婚            | 47.92 | 35.83 | 3.75 | 0.42  | 12.08    | 240  |
| 個人每月平均所得 # | 無經常性收入或沒有收入   | 45.61 | 28.07 | 3.51 | 0.00  | 22.81    | 114  |
|            | 未滿3萬元         | 45.24 | 35.71 | 4.76 | 0.00  | 14.29    | 84   |
|            | 3萬元~未滿5萬元     | 40.21 | 44.33 | 2.06 | 1.03  | 12.37    | 97   |
|            | 5萬元~未滿10萬元    | 43.75 | 34.38 | 7.81 | 0.00  | 14.06    | 64   |
|            | 10萬元及以上       | 60.00 | 26.67 | 0.00 | 0.00  | 13.33    | 15   |
| 居住地區 #     | 北部地區          | 56.36 | 30.91 | 7.27 | 1.82  | 3.64     | 55   |
|            | 中部地區          | 44.74 | 26.32 | 2.63 | 0.00  | 26.32    | 38   |
|            | 南部地區          | 42.26 | 36.98 | 3.77 | 0.00  | 16.98    | 265  |
|            | 東部地區          | 0.00  | 50.00 | 0.00 | 0.00  | 50.00    | 4    |
|            | 金馬地區          | --    | --    | --   | --    | --       | 0    |
|            | 國外地區          | 50.00 | 33.33 | 0.00 | 0.00  | 16.67    | 12   |
| 調查遊憩景點 #   | 臺灣原住民文化園區     | 43.67 | 39.87 | 5.06 | 0.63  | 10.76    | 158  |
|            | 神威天台山(神威天台聖宮) | 55.86 | 36.04 | 3.60 | 0.00  | 4.50     | 111  |
|            | 三地門風景區(蜻蜓雅築)  | 33.33 | 26.67 | 2.86 | 0.00  | 37.14    | 105  |
| 國籍 #       | 本國            | 44.41 | 35.47 | 4.19 | 0.28  | 15.64    | 358  |
|            | 外國            | 43.75 | 25.00 | 0.00 | 0.00  | 31.25    | 16   |
| 調查月份 #     | 1月            | 37.50 | 56.25 | 0.00 | 0.00  | 6.25     | 16   |
|            | 2月            | 37.78 | 51.11 | 4.44 | 0.00  | 6.67     | 45   |
|            | 3月            | 58.54 | 26.83 | 0.00 | 0.00  | 14.63    | 41   |
|            | 4月            | 46.67 | 30.00 | 3.33 | 0.00  | 20.00    | 30   |
|            | 5月            | 35.71 | 28.57 | 3.57 | 0.00  | 32.14    | 28   |
|            | 6月            | 55.56 | 22.22 | 3.70 | 0.00  | 18.52    | 27   |
|            | 7月            | 41.03 | 23.08 | 7.69 | 0.00  | 28.21    | 39   |
|            | 8月            | 34.48 | 44.83 | 6.90 | 0.00  | 13.79    | 29   |
|            | 9月            | 54.84 | 22.58 | 0.00 | 0.00  | 22.58    | 31   |
|            | 10月           | 31.25 | 50.00 | 9.38 | 0.00  | 9.38     | 32   |
|            | 11月           | 55.56 | 25.93 | 3.70 | 3.70  | 11.11    | 27   |
|            | 12月           | 41.38 | 44.83 | 3.45 | 0.00  | 10.34    | 29   |
| 季節 #       | 春季            | 38.89 | 50.00 | 3.33 | 0.00  | 7.78     | 90   |
|            | 夏季            | 48.48 | 28.28 | 2.02 | 0.00  | 21.21    | 99   |
|            | 秋季            | 43.16 | 29.47 | 6.32 | 0.00  | 21.05    | 95   |
|            | 冬季            | 46.67 | 33.33 | 4.44 | 1.11  | 14.44    | 90   |
| 淡旺季 #      | 旺季            | 45.10 | 33.22 | 3.50 | 0.00  | 18.18    | 286  |
|            | 淡季            | 42.05 | 40.91 | 5.68 | 1.14  | 10.23    | 88   |

\* 表示經卡方檢定(Chi-square Test)，該人文變項達到統計上顯著差異( $\alpha=0.05$ )。

# 表示該人文變項組間期望值小於5的比例超過25%，因此，未做卡方檢定 (Chi-square Test)。

註：本表已排除年齡/教育程度/工作別/婚姻狀況/個人每月平均所得/居住地區/回答不確定意見的受訪者。

附表4-16-C2.9 對茂林國家風景區內提供之旅遊資訊服務滿意度

Base:所有受訪者

|            |               | 非常滿意  | 還算滿意  | 不太滿意  | 無此項或無此經驗 | 回答人數 | 回答人數合計百分比 |
|------------|---------------|-------|-------|-------|----------|------|-----------|
| 整體         |               | 22.99 | 28.34 | 1.34  | 47.33    | 374  | 100.00    |
| 性別         | 男             | 23.89 | 26.67 | 1.67  | 47.78    | 180  | 100.00    |
|            | 女             | 22.16 | 29.90 | 1.03  | 46.91    | 194  | 100.00    |
| 年齡 #       | 12歲~19歲       | 30.43 | 43.48 | 0.00  | 26.09    | 23   | 100.00    |
|            | 20歲~29歲       | 32.84 | 23.88 | 1.49  | 41.79    | 67   | 100.00    |
|            | 30歲~39歲       | 13.58 | 38.27 | 3.70  | 44.44    | 81   | 100.00    |
|            | 40歲~49歲       | 20.78 | 27.27 | 0.00  | 51.95    | 77   | 100.00    |
|            | 50歲~59歲       | 24.36 | 32.05 | 0.00  | 43.59    | 78   | 100.00    |
|            | 60歲~69歲       | 21.88 | 9.38  | 3.13  | 65.63    | 32   | 100.00    |
|            | 70歲及以上        | 25.00 | 0.00  | 0.00  | 75.00    | 16   | 100.00    |
| 教育程度       | 國(初)中及以下      | 26.83 | 21.95 | 0.00  | 51.22    | 41   | 100.00    |
|            | 高中、職          | 16.85 | 23.60 | 1.12  | 58.43    | 89   | 100.00    |
|            | 大專及以上         | 24.59 | 31.15 | 1.64  | 42.62    | 244  | 100.00    |
| 工作別 #      | 專技主管人員        | 24.00 | 36.00 | 2.00  | 38.00    | 100  | 100.00    |
|            | 技術員/事務人員      | 21.15 | 42.31 | 1.92  | 34.62    | 52   | 100.00    |
|            | 服務工作人員        | 17.46 | 22.22 | 3.17  | 57.14    | 63   | 100.00    |
|            | 農林漁牧及體力工作者    | 33.33 | 22.22 | 0.00  | 44.44    | 18   | 100.00    |
|            | 家管/退休/無業      | 20.41 | 16.33 | 0.00  | 63.27    | 98   | 100.00    |
|            | 學生            | 32.56 | 32.56 | 0.00  | 34.88    | 43   | 100.00    |
| 婚姻狀況       | 未婚            | 24.63 | 32.09 | 1.49  | 41.79    | 134  | 100.00    |
|            | 已婚            | 22.08 | 26.25 | 1.25  | 50.42    | 240  | 100.00    |
| 個人每月平均所得 # | 無經常性收入或沒有收入   | 21.05 | 20.18 | 0.00  | 58.77    | 114  | 100.00    |
|            | 未滿3萬元         | 25.00 | 32.14 | 2.38  | 40.48    | 84   | 100.00    |
|            | 3萬元~未滿5萬元     | 23.71 | 36.08 | 0.00  | 40.21    | 97   | 100.00    |
|            | 5萬元~未滿10萬元    | 21.88 | 28.13 | 3.13  | 46.88    | 64   | 100.00    |
|            | 10萬元及以上       | 26.67 | 20.00 | 6.67  | 46.67    | 15   | 100.00    |
| 居住地區 #     | 北部地區          | 27.27 | 29.09 | 0.00  | 43.64    | 55   | 100.00    |
|            | 中部地區          | 15.79 | 23.68 | 0.00  | 60.53    | 38   | 100.00    |
|            | 南部地區          | 23.40 | 29.43 | 1.51  | 45.66    | 265  | 100.00    |
|            | 東部地區          | 0.00  | 25.00 | 0.00  | 75.00    | 4    | 100.00    |
|            | 金馬地區          | --    | --    | --    | --       | 0    | --        |
|            | 國外地區          | 25.00 | 16.67 | 8.33  | 50.00    | 12   | 100.00    |
| 調查遊憩景點 *   | 臺灣原住民文化園區     | 35.44 | 34.18 | 2.53  | 27.85    | 158  | 100.00    |
|            | 神威天台山（神威天台聖宮） | 9.91  | 20.72 | 0.90  | 68.47    | 111  | 100.00    |
|            | 三地門風景區（蜻蜓雅築）  | 18.10 | 27.62 | 0.00  | 54.29    | 105  | 100.00    |
| 國籍 #       | 本國            | 22.63 | 28.49 | 1.12  | 47.77    | 358  | 100.00    |
|            | 外國            | 31.25 | 25.00 | 6.25  | 37.50    | 16   | 100.00    |
| 調查月份 #     | 1月            | 37.78 | 46.67 | 0.00  | 15.56    | 45   | 100.00    |
|            | 2月            | 14.63 | 24.39 | 0.00  | 60.98    | 41   | 100.00    |
|            | 3月            | 16.67 | 10.00 | 0.00  | 73.33    | 30   | 100.00    |
|            | 4月            | 14.29 | 21.43 | 0.00  | 64.29    | 28   | 100.00    |
|            | 5月            | 25.93 | 7.41  | 0.00  | 66.67    | 27   | 100.00    |
|            | 6月            | 25.64 | 5.13  | 2.56  | 66.67    | 39   | 100.00    |
|            | 7月            | 10.34 | 27.59 | 0.00  | 62.07    | 29   | 100.00    |
|            | 8月            | 29.03 | 22.58 | 12.90 | 35.48    | 31   | 100.00    |
|            | 9月            | 15.63 | 25.00 | 0.00  | 59.38    | 32   | 100.00    |
|            | 10月           | 37.04 | 44.44 | 0.00  | 18.52    | 27   | 100.00    |
|            | 11月           | 24.14 | 51.72 | 0.00  | 24.14    | 29   | 100.00    |
|            | 12月           |       |       |       |          |      |           |
| 季節 *       | 春季            | 30.00 | 53.33 | 0.00  | 16.67    | 90   | 100.00    |
|            | 夏季            | 15.15 | 19.19 | 0.00  | 65.66    | 99   | 100.00    |
|            | 秋季            | 21.05 | 12.63 | 1.05  | 65.26    | 95   | 100.00    |
|            | 冬季            | 26.67 | 30.00 | 4.44  | 38.89    | 90   | 100.00    |
| 淡旺季 *      | 旺季            | 22.38 | 24.83 | 1.75  | 51.05    | 286  | 100.00    |
|            | 淡季            | 25.00 | 39.77 | 0.00  | 35.23    | 88   | 100.00    |

\* 表示經卡方檢定(Chi-square Test)，該人文變項達到統計上顯著差異( $\alpha=0.05$ )。

# 表示該人文變項組間期望值小於5的比例超過25%，因此，未做卡方檢定 (Chi-square Test)。

註：本表已排除年齡/教育程度/工作別/婚姻狀況/個人每月平均所得/居住地區/回答不確定意見的受訪者。

附表4-16-C2.10 對茂林國家風景區內辦理的活動滿意度

Base:所有受訪者

|            |               | 非常滿意  | 還算滿意  | 無此項或無此經驗 | 回答人數 | 回答人數合計百分比 |
|------------|---------------|-------|-------|----------|------|-----------|
| 整體         |               | 7.75  | 7.22  | 85.03    | 374  | 100.00    |
| 性別         | 男             | 6.67  | 7.22  | 86.11    | 180  | 100.00    |
|            | 女             | 8.76  | 7.22  | 84.02    | 194  | 100.00    |
| 年齡 #       | 12歲~19歲       | 13.04 | 0.00  | 86.96    | 23   | 100.00    |
|            | 20歲~29歲       | 11.94 | 4.48  | 83.58    | 67   | 100.00    |
|            | 30歲~39歲       | 7.41  | 6.17  | 86.42    | 81   | 100.00    |
|            | 40歲~49歲       | 5.19  | 12.99 | 81.82    | 77   | 100.00    |
|            | 50歲~59歲       | 7.69  | 8.97  | 83.33    | 78   | 100.00    |
|            | 60歲~69歲       | 0.00  | 3.13  | 96.88    | 32   | 100.00    |
|            | 70歲及以上        | 12.50 | 6.25  | 81.25    | 16   | 100.00    |
| 教育程度       | 國(初)中及以下      | 2.44  | 4.88  | 92.68    | 41   | 100.00    |
|            | 高中、職          | 5.62  | 5.62  | 88.76    | 89   | 100.00    |
|            | 大專及以上         | 9.43  | 8.20  | 82.38    | 244  | 100.00    |
| 工作別 #      | 專技主管人員        | 8.00  | 12.00 | 80.00    | 100  | 100.00    |
|            | 技術員/事務人員      | 5.77  | 5.77  | 88.46    | 52   | 100.00    |
|            | 服務工作人員        | 6.35  | 6.35  | 87.30    | 63   | 100.00    |
|            | 農林漁牧及體力工作者    | 0.00  | 0.00  | 100.00   | 18   | 100.00    |
|            | 家管/退休/無業      | 8.16  | 7.14  | 84.69    | 98   | 100.00    |
|            | 學生            | 13.95 | 2.33  | 83.72    | 43   | 100.00    |
| 婚姻狀況 *     | 未婚            | 10.45 | 2.99  | 86.57    | 134  | 100.00    |
|            | 已婚            | 6.25  | 9.58  | 84.17    | 240  | 100.00    |
| 個人每月平均所得 # | 無經常性收入或沒有收入   | 5.26  | 6.14  | 88.60    | 114  | 100.00    |
|            | 未滿3萬元         | 14.29 | 3.57  | 82.14    | 84   | 100.00    |
|            | 3萬元~未滿5萬元     | 5.15  | 9.28  | 85.57    | 97   | 100.00    |
|            | 5萬元~未滿10萬元    | 7.81  | 9.38  | 82.81    | 64   | 100.00    |
|            | 10萬元及以上       | 6.67  | 13.33 | 80.00    | 15   | 100.00    |
| 居住地區 #     | 北部地區          | 1.82  | 9.09  | 89.09    | 55   | 100.00    |
|            | 中部地區          | 5.26  | 0.00  | 94.74    | 38   | 100.00    |
|            | 南部地區          | 9.43  | 7.55  | 83.02    | 265  | 100.00    |
|            | 東部地區          | 0.00  | 50.00 | 50.00    | 4    | 100.00    |
|            | 金馬地區          | --    | --    | --       | 0    | --        |
|            | 國外地區          | 8.33  | 0.00  | 91.67    | 12   | 100.00    |
| 調查遊憩景點 *   | 臺灣原住民文化園區     | 13.29 | 9.49  | 77.22    | 158  | 100.00    |
|            | 神威天台山（神威天台聖宮） | 1.80  | 0.00  | 98.20    | 111  | 100.00    |
|            | 三地門風景區（蜻蜓雅築）  | 5.71  | 11.43 | 82.86    | 105  | 100.00    |
| 國籍 #       | 本國            | 7.82  | 7.54  | 84.64    | 358  | 100.00    |
|            | 外國            | 6.25  | 0.00  | 93.75    | 16   | 100.00    |
| 調查月份 #     | 1月            | 0.00  | 0.00  | 100.00   | 16   | 100.00    |
|            | 2月            | 0.00  | 0.00  | 100.00   | 45   | 100.00    |
|            | 3月            | 0.00  | 2.44  | 97.56    | 41   | 100.00    |
|            | 4月            | 3.33  | 10.00 | 86.67    | 30   | 100.00    |
|            | 5月            | 10.71 | 10.71 | 78.57    | 28   | 100.00    |
|            | 6月            | 3.70  | 0.00  | 96.30    | 27   | 100.00    |
|            | 7月            | 15.38 | 2.56  | 82.05    | 39   | 100.00    |
|            | 8月            | 20.69 | 17.24 | 62.07    | 29   | 100.00    |
|            | 9月            | 9.68  | 6.45  | 83.87    | 31   | 100.00    |
|            | 10月           | 12.50 | 12.50 | 75.00    | 32   | 100.00    |
|            | 11月           | 7.41  | 14.81 | 77.78    | 27   | 100.00    |
|            | 12月           | 10.34 | 13.79 | 75.86    | 29   | 100.00    |
| 季節 *       | 春季            | 3.33  | 4.44  | 92.22    | 90   | 100.00    |
|            | 夏季            | 4.04  | 7.07  | 88.89    | 99   | 100.00    |
|            | 秋季            | 13.68 | 6.32  | 80.00    | 95   | 100.00    |
|            | 冬季            | 10.00 | 11.11 | 78.89    | 90   | 100.00    |
| 淡旺季 *      | 旺季            | 6.99  | 5.24  | 87.76    | 286  | 100.00    |
|            | 淡季            | 10.23 | 13.64 | 76.14    | 88   | 100.00    |

\* 表示經卡方檢定(Chi-square Test)，該人文變項達到統計上顯著差異( $\alpha=0.05$ )。

# 表示該人文變項組間期望值小於5的比例超過25%，因此，未做卡方檢定 (Chi-square Test)。

註：本表已排除年齡/教育程度/工作別/婚姻狀況/個人每月平均所得/居住地區/回答不確定意見的受訪者。

附表4-16-C2.11 對茂林國家風景區內整體滿意度

Base:所有受訪者

|            |               | 非常滿意  | 還算滿意   | 不太滿意 | 回答人數 | 回答人數合計百分比 |
|------------|---------------|-------|--------|------|------|-----------|
| 整體         |               | 47.59 | 51.60  | 0.80 | 374  | 100.00    |
| 性別 #       | 男             | 47.78 | 51.11  | 1.11 | 180  | 100.00    |
|            | 女             | 47.42 | 52.06  | 0.52 | 194  | 100.00    |
| 年齡 #       | 12歲~19歲       | 52.17 | 47.83  | 0.00 | 23   | 100.00    |
|            | 20歲~29歲       | 41.79 | 58.21  | 0.00 | 67   | 100.00    |
|            | 30歲~39歲       | 38.27 | 60.49  | 1.23 | 81   | 100.00    |
|            | 40歲~49歲       | 48.05 | 51.95  | 0.00 | 77   | 100.00    |
|            | 50歲~59歲       | 53.85 | 46.15  | 0.00 | 78   | 100.00    |
|            | 60歲~69歲       | 53.13 | 43.75  | 3.13 | 32   | 100.00    |
|            | 70歲及以上        | 68.75 | 25.00  | 6.25 | 16   | 100.00    |
| 教育程度 #     | 國(初)中及以下      | 48.78 | 51.22  | 0.00 | 41   | 100.00    |
|            | 高中、職          | 49.44 | 48.31  | 2.25 | 89   | 100.00    |
|            | 大專及以上         | 46.72 | 52.87  | 0.41 | 244  | 100.00    |
| 工作別 #      | 專技主管人員        | 49.00 | 51.00  | 0.00 | 100  | 100.00    |
|            | 技術員/事務人員      | 32.69 | 65.38  | 1.92 | 52   | 100.00    |
|            | 服務工作人員        | 44.44 | 55.56  | 0.00 | 63   | 100.00    |
|            | 農林漁牧及體力工作者    | 55.56 | 44.44  | 0.00 | 18   | 100.00    |
|            | 家管/退休/無業      | 56.12 | 41.84  | 2.04 | 98   | 100.00    |
|            | 學生            | 44.19 | 55.81  | 0.00 | 43   | 100.00    |
| 婚姻狀況 #     | 未婚            | 45.52 | 53.73  | 0.75 | 134  | 100.00    |
|            | 已婚            | 48.75 | 50.42  | 0.83 | 240  | 100.00    |
| 個人每月平均所得 # | 無經常性收入或沒有收入   | 49.12 | 49.12  | 1.75 | 114  | 100.00    |
|            | 未滿3萬元         | 41.67 | 58.33  | 0.00 | 84   | 100.00    |
|            | 3萬元~未滿5萬元     | 44.33 | 54.64  | 1.03 | 97   | 100.00    |
|            | 5萬元~未滿10萬元    | 53.13 | 46.88  | 0.00 | 64   | 100.00    |
|            | 10萬元及以上       | 66.67 | 33.33  | 0.00 | 15   | 100.00    |
| 居住地區 #     | 北部地區          | 47.27 | 50.91  | 1.82 | 55   | 100.00    |
|            | 中部地區          | 36.84 | 63.16  | 0.00 | 38   | 100.00    |
|            | 南部地區          | 49.81 | 49.43  | 0.75 | 265  | 100.00    |
|            | 東部地區          | 0.00  | 100.00 | 0.00 | 4    | 100.00    |
|            | 金馬地區          | --    | --     | --   | 0    | --        |
|            | 國外地區          | 50.00 | 50.00  | 0.00 | 12   | 100.00    |
| 調查遊憩景點 #   | 臺灣原住民文化園區     | 46.20 | 51.90  | 1.90 | 158  | 100.00    |
|            | 神威天台山（神威天台聖宮） | 53.15 | 46.85  | 0.00 | 111  | 100.00    |
|            | 三地門風景區（蜻蜓雅築）  | 43.81 | 56.19  | 0.00 | 105  | 100.00    |
| 國籍 #       | 本國            | 47.49 | 51.68  | 0.84 | 358  | 100.00    |
|            | 外國            | 50.00 | 50.00  | 0.00 | 16   | 100.00    |
| 調查月份 #     | 1月            | 37.50 | 62.50  | 0.00 | 16   | 100.00    |
|            | 2月            | 44.44 | 55.56  | 0.00 | 45   | 100.00    |
|            | 3月            | 51.22 | 48.78  | 0.00 | 41   | 100.00    |
|            | 4月            | 50.00 | 46.67  | 3.33 | 30   | 100.00    |
|            | 5月            | 39.29 | 60.71  | 0.00 | 28   | 100.00    |
|            | 6月            | 44.44 | 51.85  | 3.70 | 27   | 100.00    |
|            | 7月            | 48.72 | 48.72  | 2.56 | 39   | 100.00    |
|            | 8月            | 44.83 | 55.17  | 0.00 | 29   | 100.00    |
|            | 9月            | 58.06 | 41.94  | 0.00 | 31   | 100.00    |
|            | 10月           | 53.13 | 46.88  | 0.00 | 32   | 100.00    |
|            | 11月           | 51.85 | 48.15  | 0.00 | 27   | 100.00    |
|            | 12月           | 41.38 | 58.62  | 0.00 | 29   | 100.00    |
| 季節 #       | 春季            | 42.22 | 57.78  | 0.00 | 90   | 100.00    |
|            | 夏季            | 47.47 | 51.52  | 1.01 | 99   | 100.00    |
|            | 秋季            | 46.32 | 51.58  | 2.11 | 95   | 100.00    |
|            | 冬季            | 54.44 | 45.56  | 0.00 | 90   | 100.00    |
| 淡旺季 #      | 旺季            | 47.20 | 51.75  | 1.05 | 286  | 100.00    |
|            | 淡季            | 48.86 | 51.14  | 0.00 | 88   | 100.00    |

\* 表示經卡方檢定(Chi-square Test)，該人文變項達到統計上顯著差異( $\alpha=0.05$ )。

# 表示該人文變項組間期望值小於5的比例超過25%，因此，未做卡方檢定 (Chi-square Test)。

註：本表已排除年齡/教育程度/工作別/婚姻狀況/個人每月平均所得/居住地區/回答不確定意見的受訪者。

附表4-16-C3 到訪茂林國家風景區的次數

Base:所有受訪者

|            |               | 第1次    | 第2次   | 第3次   | 第4次  | 第5次以上 | 回答人數 | 回答人數合計百分比 |
|------------|---------------|--------|-------|-------|------|-------|------|-----------|
| 整體         |               | 52.14  | 15.78 | 8.56  | 3.21 | 20.32 | 374  | 100.00    |
| 性別         | 男             | 53.33  | 16.11 | 8.89  | 1.11 | 20.56 | 180  | 100.00    |
|            | 女             | 51.03  | 15.46 | 8.25  | 5.15 | 20.10 | 194  | 100.00    |
| 年齡 #       | 12歲~19歲       | 86.96  | 0.00  | 0.00  | 4.35 | 8.70  | 23   | 100.00    |
|            | 20歲~29歲       | 56.72  | 17.91 | 10.45 | 0.00 | 14.93 | 67   | 100.00    |
|            | 30歲~39歲       | 61.73  | 17.28 | 4.94  | 4.94 | 11.11 | 81   | 100.00    |
|            | 40歲~49歲       | 48.05  | 14.29 | 9.09  | 3.90 | 24.68 | 77   | 100.00    |
|            | 50歲~59歲       | 43.59  | 17.95 | 8.97  | 2.56 | 26.92 | 78   | 100.00    |
|            | 60歲~69歲       | 40.63  | 15.63 | 15.63 | 3.13 | 25.00 | 32   | 100.00    |
|            | 70歲及以上        | 18.75  | 18.75 | 12.50 | 6.25 | 43.75 | 16   | 100.00    |
| 教育程度       | 國(初)中及以下      | 43.90  | 17.07 | 7.32  | 2.44 | 29.27 | 41   | 100.00    |
|            | 高中、職          | 50.56  | 19.10 | 10.11 | 2.25 | 17.98 | 89   | 100.00    |
|            | 大專及以上         | 54.10  | 14.34 | 8.20  | 3.69 | 19.67 | 244  | 100.00    |
| 工作別 #      | 專技主管人員        | 46.00  | 16.00 | 10.00 | 4.00 | 24.00 | 100  | 100.00    |
|            | 技術員/事務人員      | 61.54  | 23.08 | 5.77  | 1.92 | 7.69  | 52   | 100.00    |
|            | 服務工作人員        | 50.79  | 9.52  | 9.52  | 4.76 | 25.40 | 63   | 100.00    |
|            | 農林漁牧及體力工作者    | 66.67  | 11.11 | 5.56  | 0.00 | 16.67 | 18   | 100.00    |
|            | 家管/退休/無業      | 40.82  | 18.37 | 11.22 | 3.06 | 26.53 | 98   | 100.00    |
|            | 學生            | 76.74  | 11.63 | 2.33  | 2.33 | 6.98  | 43   | 100.00    |
| 婚姻狀況 *     | 未婚            | 63.43  | 14.18 | 5.97  | 0.75 | 15.67 | 134  | 100.00    |
|            | 已婚            | 45.83  | 16.67 | 10.00 | 4.58 | 22.92 | 240  | 100.00    |
| 個人每月平均所得 # | 無經常性收入或沒有收入   | 53.51  | 13.16 | 9.65  | 3.51 | 20.18 | 114  | 100.00    |
|            | 未滿3萬元         | 53.57  | 19.05 | 4.76  | 2.38 | 20.24 | 84   | 100.00    |
|            | 3萬元~未滿5萬元     | 50.52  | 18.56 | 9.28  | 3.09 | 18.56 | 97   | 100.00    |
|            | 5萬元~未滿10萬元    | 50.00  | 15.63 | 7.81  | 4.69 | 21.88 | 64   | 100.00    |
|            | 10萬元及以上       | 53.33  | 0.00  | 20.00 | 0.00 | 26.67 | 15   | 100.00    |
| 居住地區 #     | 北部地區          | 65.45  | 16.36 | 7.27  | 1.82 | 9.09  | 55   | 100.00    |
|            | 中部地區          | 71.05  | 7.89  | 5.26  | 0.00 | 15.79 | 38   | 100.00    |
|            | 南部地區          | 43.77  | 17.74 | 9.81  | 4.15 | 24.53 | 265  | 100.00    |
|            | 東部地區          | 100.00 | 0.00  | 0.00  | 0.00 | 0.00  | 4    | 100.00    |
|            | 金馬地區          | --     | --    | --    | --   | --    | 0    | --        |
|            | 國外地區          | 100.00 | 0.00  | 0.00  | 0.00 | 0.00  | 12   | 100.00    |
| 調查遊憩景點     | 臺灣原住民文化園區     | 48.10  | 14.56 | 8.23  | 5.70 | 23.42 | 158  | 100.00    |
|            | 神威天台山（神威天台聖宮） | 54.05  | 20.72 | 7.21  | 0.90 | 17.12 | 111  | 100.00    |
|            | 三地門風景區（蜻蜓雅築）  | 56.19  | 12.38 | 10.48 | 1.90 | 19.05 | 105  | 100.00    |
| 國籍 #       | 本國            | 50.00  | 16.48 | 8.94  | 3.35 | 21.23 | 358  | 100.00    |
|            | 外國            | 100.00 | 0.00  | 0.00  | 0.00 | 0.00  | 16   | 100.00    |
| 調查月份 #     | 1月            | 37.50  | 37.50 | 0.00  | 0.00 | 25.00 | 16   | 100.00    |
|            | 2月            | 60.00  | 20.00 | 6.67  | 4.44 | 8.89  | 45   | 100.00    |
|            | 3月            | 51.22  | 12.20 | 9.76  | 4.88 | 21.95 | 41   | 100.00    |
|            | 4月            | 46.67  | 13.33 | 6.67  | 3.33 | 30.00 | 30   | 100.00    |
|            | 5月            | 39.29  | 10.71 | 3.57  | 3.57 | 42.86 | 28   | 100.00    |
|            | 6月            | 55.56  | 14.81 | 11.11 | 0.00 | 18.52 | 27   | 100.00    |
|            | 7月            | 56.41  | 25.64 | 5.13  | 0.00 | 12.82 | 39   | 100.00    |
|            | 8月            | 55.17  | 13.79 | 6.90  | 6.90 | 17.24 | 29   | 100.00    |
|            | 9月            | 38.71  | 19.35 | 19.35 | 3.23 | 19.35 | 31   | 100.00    |
|            | 10月           | 59.38  | 3.13  | 3.13  | 9.38 | 25.00 | 32   | 100.00    |
|            | 11月           | 55.56  | 11.11 | 14.81 | 0.00 | 18.52 | 27   | 100.00    |
|            | 12月           | 58.62  | 13.79 | 13.79 | 0.00 | 13.79 | 29   | 100.00    |
| 季節         | 春季            | 55.56  | 21.11 | 7.78  | 2.22 | 13.33 | 90   | 100.00    |
|            | 夏季            | 46.46  | 12.12 | 7.07  | 4.04 | 30.30 | 99   | 100.00    |
|            | 秋季            | 55.79  | 18.95 | 7.37  | 2.11 | 15.79 | 95   | 100.00    |
|            | 冬季            | 51.11  | 11.11 | 12.22 | 4.44 | 21.11 | 90   | 100.00    |
| 淡旺季        | 旺季            | 50.35  | 17.83 | 8.04  | 3.15 | 20.63 | 286  | 100.00    |
|            | 淡季            | 57.95  | 9.09  | 10.23 | 3.41 | 19.32 | 88   | 100.00    |

\* 表示經卡方檢定(Chi-square Test)，該人文變項達到統計上顯著差異( $\alpha=0.05$ )。

# 表示該人文變項組間期望值小於5的比例超過25%，因此，未做卡方檢定(Chi-square Test)。

註：本表已排除年齡/教育程度/工作別/婚姻狀況/個人每月平均所得/居住地區/回答不確定意見的受訪者。



附表4-16-C3.1 距離上次到訪茂林國家風景區的時間

Base: 到訪茂林國家風景區次數超過1次的受訪者

|            |               | 半年以內  | 半年~1年以內 | 1~2年以內 | 2~3年以內 | 3年以上  | 回答人數 | 回答人數合計百分比 |
|------------|---------------|-------|---------|--------|--------|-------|------|-----------|
| 整體         |               | 44.13 | 7.82    | 20.11  | 5.59   | 22.35 | 179  | 100.00    |
| 性別         | 男             | 42.86 | 4.76    | 25.00  | 8.33   | 19.05 | 84   | 100.00    |
|            | 女             | 45.26 | 10.53   | 15.79  | 3.16   | 25.26 | 95   | 100.00    |
| 年齡 #       | 12歲~19歲       | 33.33 | 33.33   | 33.33  | 0.00   | 0.00  | 3    | 100.00    |
|            | 20歲~29歲       | 34.48 | 10.34   | 31.03  | 3.45   | 20.69 | 29   | 100.00    |
|            | 30歲~39歲       | 19.35 | 6.45    | 32.26  | 6.45   | 35.48 | 31   | 100.00    |
|            | 40歲~49歲       | 50.00 | 2.50    | 17.50  | 7.50   | 22.50 | 40   | 100.00    |
|            | 50歲~59歲       | 54.55 | 9.09    | 15.91  | 2.27   | 18.18 | 44   | 100.00    |
|            | 60歲~69歲       | 57.89 | 0.00    | 5.26   | 10.53  | 26.32 | 19   | 100.00    |
|            | 70歲及以上        | 53.85 | 23.08   | 7.69   | 7.69   | 7.69  | 13   | 100.00    |
| 教育程度 #     | 國(初)中及以下      | 52.17 | 13.04   | 8.70   | 4.35   | 21.74 | 23   | 100.00    |
|            | 高中、職          | 43.18 | 9.09    | 22.73  | 9.09   | 15.91 | 44   | 100.00    |
|            | 大專及以上         | 42.86 | 6.25    | 21.43  | 4.46   | 25.00 | 112  | 100.00    |
| 工作別 #      | 專技主管人員        | 48.15 | 1.85    | 14.81  | 5.56   | 29.63 | 54   | 100.00    |
|            | 技術員/事務人員      | 30.00 | 5.00    | 50.00  | 0.00   | 15.00 | 20   | 100.00    |
|            | 服務工作人員        | 35.48 | 6.45    | 25.81  | 3.23   | 29.03 | 31   | 100.00    |
|            | 農林漁牧及體力工作者    | 16.67 | 0.00    | 33.33  | 16.67  | 33.33 | 6    | 100.00    |
|            | 家管/退休/無業      | 55.17 | 13.79   | 6.90   | 8.62   | 15.52 | 58   | 100.00    |
|            | 學生            | 30.00 | 20.00   | 40.00  | 0.00   | 10.00 | 10   | 100.00    |
| 婚姻狀況       | 未婚            | 36.73 | 10.20   | 28.57  | 8.16   | 16.33 | 49   | 100.00    |
|            | 已婚            | 46.92 | 6.92    | 16.92  | 4.62   | 24.62 | 130  | 100.00    |
| 個人每月平均所得 # | 無經常性收入或沒有收入   | 45.28 | 16.98   | 16.98  | 7.55   | 13.21 | 53   | 100.00    |
|            | 未滿3萬元         | 43.59 | 10.26   | 15.38  | 2.56   | 28.21 | 39   | 100.00    |
|            | 3萬元~未滿5萬元     | 37.50 | 2.08    | 35.42  | 10.42  | 14.58 | 48   | 100.00    |
|            | 5萬元~未滿10萬元    | 50.00 | 0.00    | 12.50  | 0.00   | 37.50 | 32   | 100.00    |
|            | 10萬元及以上       | 57.14 | 0.00    | 0.00   | 0.00   | 42.86 | 7    | 100.00    |
| 居住地區 #     | 北部地區          | 26.32 | 0.00    | 21.05  | 5.26   | 47.37 | 19   | 100.00    |
|            | 中部地區          | 45.45 | 9.09    | 9.09   | 9.09   | 27.27 | 11   | 100.00    |
|            | 南部地區          | 46.31 | 8.72    | 20.81  | 5.37   | 18.79 | 149  | 100.00    |
|            | 東部地區          | --    | --      | --     | --     | --    | 0    | --        |
|            | 金馬地區          | --    | --      | --     | --     | --    | 0    | --        |
|            | 國外地區          | --    | --      | --     | --     | --    | 0    | --        |
| 調查遊憩景點 #   | 臺灣原住民文化園區     | 32.93 | 10.98   | 19.51  | 6.10   | 30.49 | 82   | 100.00    |
|            | 神威天台山(神威天台聖宮) | 62.75 | 3.92    | 19.61  | 5.88   | 7.84  | 51   | 100.00    |
|            | 三地門風景區(蜻蜓雅築)  | 43.48 | 6.52    | 21.74  | 4.35   | 23.91 | 46   | 100.00    |
| 國籍         | 本國            | 44.13 | 7.82    | 20.11  | 5.59   | 22.35 | 179  | 100.00    |
| 調查月份 #     | 1月            | 30.00 | 10.00   | 40.00  | 20.00  | 0.00  | 10   | 100.00    |
|            | 2月            | 16.67 | 11.11   | 22.22  | 0.00   | 50.00 | 18   | 100.00    |
|            | 3月            | 65.00 | 5.00    | 15.00  | 15.00  | 0.00  | 20   | 100.00    |
|            | 4月            | 62.50 | 6.25    | 6.25   | 6.25   | 18.75 | 16   | 100.00    |
|            | 5月            | 47.06 | 11.76   | 29.41  | 0.00   | 11.76 | 17   | 100.00    |
|            | 6月            | 66.67 | 0.00    | 16.67  | 8.33   | 8.33  | 12   | 100.00    |
|            | 7月            | 29.41 | 17.65   | 35.29  | 5.88   | 11.76 | 17   | 100.00    |
|            | 8月            | 46.15 | 7.69    | 15.38  | 7.69   | 23.08 | 13   | 100.00    |
|            | 9月            | 42.11 | 5.26    | 5.26   | 0.00   | 47.37 | 19   | 100.00    |
|            | 10月           | 46.15 | 7.69    | 30.77  | 0.00   | 15.38 | 13   | 100.00    |
|            | 11月           | 41.67 | 8.33    | 8.33   | 0.00   | 41.67 | 12   | 100.00    |
|            | 12月           | 33.33 | 0.00    | 25.00  | 8.33   | 33.33 | 12   | 100.00    |
| 季節 #       | 春季            | 25.00 | 7.50    | 27.50  | 7.50   | 32.50 | 40   | 100.00    |
|            | 夏季            | 58.49 | 7.55    | 16.98  | 7.55   | 9.43  | 53   | 100.00    |
|            | 秋季            | 45.24 | 9.52    | 23.81  | 7.14   | 14.29 | 42   | 100.00    |
|            | 冬季            | 43.18 | 6.82    | 13.64  | 0.00   | 36.36 | 44   | 100.00    |
| 淡旺季        | 旺季            | 45.07 | 8.45    | 19.72  | 6.34   | 20.42 | 142  | 100.00    |
|            | 淡季            | 40.54 | 5.41    | 21.62  | 2.70   | 29.73 | 37   | 100.00    |

\* 表示經卡方檢定(Chi-square Test)，該人文變項達到統計上顯著差異( $\alpha=0.05$ )。

# 表示該人文變項組間期望值小於5的比例超過25%，因此，未做卡方檢定(Chi-square Test)。

註：本表已排除年齡/教育程度/工作別/婚姻狀況/個人每月平均所得/居住地區/回答不確定意見的受訪者。

附表4-16-C3.2 與上次到訪茂林國家風景區服務品質的比較

Base: 到訪茂林國家風景區次數超過1次的受訪者

|            |               | 改善很多  | 稍有改善  | 差不多   | 較差    | 不知道/無意見 | 回答人數 | 回答人數合計百分比 |
|------------|---------------|-------|-------|-------|-------|---------|------|-----------|
| 整體         |               | 21.23 | 11.73 | 62.57 | 3.35  | 1.12    | 179  | 100.00    |
| 性別 #       | 男             | 21.43 | 13.10 | 63.10 | 2.38  | 0.00    | 84   | 100.00    |
|            | 女             | 21.05 | 10.53 | 62.11 | 4.21  | 2.11    | 95   | 100.00    |
| 年齡 #       | 12歲~19歲       | 33.33 | 0.00  | 33.33 | 33.33 | 0.00    | 3    | 100.00    |
|            | 20歲~29歲       | 17.24 | 3.45  | 75.86 | 0.00  | 3.45    | 29   | 100.00    |
|            | 30歲~39歲       | 12.90 | 6.45  | 67.74 | 9.68  | 3.23    | 31   | 100.00    |
|            | 40歲~49歲       | 32.50 | 7.50  | 60.00 | 0.00  | 0.00    | 40   | 100.00    |
|            | 50歲~59歲       | 20.45 | 20.45 | 59.09 | 0.00  | 0.00    | 44   | 100.00    |
|            | 60歲~69歲       | 26.32 | 21.05 | 47.37 | 5.26  | 0.00    | 19   | 100.00    |
|            | 70歲及以上        | 7.69  | 15.38 | 69.23 | 7.69  | 0.00    | 13   | 100.00    |
| 教育程度 #     | 國(初)中及以下      | 17.39 | 8.70  | 73.91 | 0.00  | 0.00    | 23   | 100.00    |
|            | 高中、職          | 29.55 | 15.91 | 47.73 | 4.55  | 2.27    | 44   | 100.00    |
|            | 大專及以上         | 18.75 | 10.71 | 66.07 | 3.57  | 0.89    | 112  | 100.00    |
| 工作別 #      | 專技主管人員        | 29.63 | 14.81 | 50.00 | 3.70  | 1.85    | 54   | 100.00    |
|            | 技術員/事務人員      | 25.00 | 0.00  | 70.00 | 5.00  | 0.00    | 20   | 100.00    |
|            | 服務工作人員        | 9.68  | 9.68  | 77.42 | 3.23  | 0.00    | 31   | 100.00    |
|            | 農林漁牧及體力工作者    | 66.67 | 0.00  | 33.33 | 0.00  | 0.00    | 6    | 100.00    |
|            | 家管/退休/無業      | 13.79 | 15.52 | 67.24 | 1.72  | 1.72    | 58   | 100.00    |
|            | 學生            | 20.00 | 10.00 | 60.00 | 10.00 | 0.00    | 10   | 100.00    |
| 婚姻狀況 #     | 未婚            | 18.37 | 4.08  | 73.47 | 2.04  | 2.04    | 49   | 100.00    |
|            | 已婚            | 22.31 | 14.62 | 58.46 | 3.85  | 0.77    | 130  | 100.00    |
| 個人每月平均所得 # | 無經常性收入或沒有收入   | 13.21 | 13.21 | 67.92 | 3.77  | 1.89    | 53   | 100.00    |
|            | 未滿3萬元         | 20.51 | 7.69  | 69.23 | 2.56  | 0.00    | 39   | 100.00    |
|            | 3萬元~未滿5萬元     | 25.00 | 14.58 | 58.33 | 0.00  | 2.08    | 48   | 100.00    |
|            | 5萬元~未滿10萬元    | 28.13 | 9.38  | 53.13 | 9.38  | 0.00    | 32   | 100.00    |
|            | 10萬元及以上       | 28.57 | 14.29 | 57.14 | 0.00  | 0.00    | 7    | 100.00    |
| 居住地區 #     | 北部地區          | 36.84 | 5.26  | 57.89 | 0.00  | 0.00    | 19   | 100.00    |
|            | 中部地區          | 18.18 | 27.27 | 54.55 | 0.00  | 0.00    | 11   | 100.00    |
|            | 南部地區          | 19.46 | 11.41 | 63.76 | 4.03  | 1.34    | 149  | 100.00    |
|            | 東部地區          | --    | --    | --    | --    | --      | 0    | --        |
|            | 金馬地區          | --    | --    | --    | --    | --      | 0    | --        |
|            | 國外地區          | --    | --    | --    | --    | --      | 0    | --        |
| 調查遊憩景點 #   | 臺灣原住民文化園區     | 30.49 | 13.41 | 50.00 | 4.88  | 1.22    | 82   | 100.00    |
|            | 神威天台山（神威天台聖宮） | 11.76 | 9.80  | 74.51 | 3.92  | 0.00    | 51   | 100.00    |
|            | 三地門風景區（蜻蜓雅築）  | 15.22 | 10.87 | 71.74 | 0.00  | 2.17    | 46   | 100.00    |
|            |               |       |       |       |       |         |      |           |
| 國籍         | 本國            | 21.23 | 11.73 | 62.57 | 3.35  | 1.12    | 179  | 100.00    |
| 調查月份 #     | 1月            | 20.00 | 10.00 | 70.00 | 0.00  | 0.00    | 10   | 100.00    |
|            | 2月            | 22.22 | 33.33 | 44.44 | 0.00  | 0.00    | 18   | 100.00    |
|            | 3月            | 15.00 | 15.00 | 65.00 | 0.00  | 5.00    | 20   | 100.00    |
|            | 4月            | 18.75 | 31.25 | 50.00 | 0.00  | 0.00    | 16   | 100.00    |
|            | 5月            | 17.65 | 11.76 | 70.59 | 0.00  | 0.00    | 17   | 100.00    |
|            | 6月            | 8.33  | 8.33  | 83.33 | 0.00  | 0.00    | 12   | 100.00    |
|            | 7月            | 17.65 | 11.76 | 52.94 | 17.65 | 0.00    | 17   | 100.00    |
|            | 8月            | 15.38 | 0.00  | 84.62 | 0.00  | 0.00    | 13   | 100.00    |
|            | 9月            | 26.32 | 5.26  | 52.63 | 10.53 | 5.26    | 19   | 100.00    |
|            | 10月           | 15.38 | 0.00  | 84.62 | 0.00  | 0.00    | 13   | 100.00    |
|            | 11月           | 33.33 | 0.00  | 58.33 | 8.33  | 0.00    | 12   | 100.00    |
|            | 12月           | 50.00 | 0.00  | 50.00 | 0.00  | 0.00    | 12   | 100.00    |
| 季節 #       | 春季            | 30.00 | 17.50 | 52.50 | 0.00  | 0.00    | 40   | 100.00    |
|            | 夏季            | 16.98 | 18.87 | 62.26 | 0.00  | 1.89    | 53   | 100.00    |
|            | 秋季            | 14.29 | 7.14  | 71.43 | 7.14  | 0.00    | 42   | 100.00    |
|            | 冬季            | 25.00 | 2.27  | 63.64 | 6.82  | 2.27    | 44   | 100.00    |
| 淡旺季 #      | 旺季            | 18.31 | 14.79 | 61.97 | 3.52  | 1.41    | 142  | 100.00    |
|            | 淡季            | 32.43 | 0.00  | 64.86 | 2.70  | 0.00    | 37   | 100.00    |

\* 表示經卡方檢定(Chi-square Test)，該人文變項達到統計上顯著差異( $\alpha=0.05$ )。

# 表示該人文變項組間期望值小於5的比例超過25%，因此，未做卡方檢定 (Chi-square Test)。

註：本表已排除年齡/教育程度/工作別/婚姻狀況/個人每月平均所得/居住地區/回答不確定意見的受訪者。

Base:所有受訪者

|            |               | 60~69分 | 70~79分 | 80~89分 | 90~100分 | 回答人數 | 回答人數合計百分比 |
|------------|---------------|--------|--------|--------|---------|------|-----------|
| 整體         |               | 2.41   | 10.16  | 43.32  | 44.12   | 374  | 100.00    |
| 性別         | 男             | 1.11   | 8.89   | 42.22  | 47.78   | 180  | 100.00    |
|            | 女             | 3.61   | 11.34  | 44.33  | 40.72   | 194  | 100.00    |
| 年齡 #       | 12歲~19歲       | 0.00   | 0.00   | 52.17  | 47.83   | 23   | 100.00    |
|            | 20歲~29歲       | 2.99   | 16.42  | 46.27  | 34.33   | 67   | 100.00    |
|            | 30歲~39歲       | 6.17   | 9.88   | 54.32  | 29.63   | 81   | 100.00    |
|            | 40歲~49歲       | 0.00   | 5.19   | 40.26  | 54.55   | 77   | 100.00    |
|            | 50歲~59歲       | 1.28   | 8.97   | 35.90  | 53.85   | 78   | 100.00    |
|            | 60歲~69歲       | 0.00   | 21.88  | 28.13  | 50.00   | 32   | 100.00    |
|            | 70歲及以上        | 6.25   | 6.25   | 43.75  | 43.75   | 16   | 100.00    |
| 教育程度       | 國(初)中及以下      | 0.00   | 7.32   | 36.59  | 56.10   | 41   | 100.00    |
|            | 高中、職          | 2.25   | 12.36  | 40.45  | 44.94   | 89   | 100.00    |
|            | 大專及以上         | 2.87   | 9.84   | 45.49  | 41.80   | 244  | 100.00    |
| 工作別 #      | 專技主管人員        | 2.00   | 7.00   | 48.00  | 43.00   | 100  | 100.00    |
|            | 技術員/事務人員      | 1.92   | 13.46  | 46.15  | 38.46   | 52   | 100.00    |
|            | 服務工作人員        | 3.17   | 11.11  | 41.27  | 44.44   | 63   | 100.00    |
|            | 農林漁牧及體力工作者    | 0.00   | 5.56   | 44.44  | 50.00   | 18   | 100.00    |
|            | 家管/退休/無業      | 3.06   | 14.29  | 32.65  | 50.00   | 98   | 100.00    |
|            | 學生            | 2.33   | 4.65   | 55.81  | 37.21   | 43   | 100.00    |
| 婚姻狀況       | 未婚            | 2.99   | 11.19  | 47.76  | 38.06   | 134  | 100.00    |
|            | 已婚            | 2.08   | 9.58   | 40.83  | 47.50   | 240  | 100.00    |
| 個人每月平均所得 # | 無經常性收入或沒有收入   | 3.51   | 12.28  | 42.11  | 42.11   | 114  | 100.00    |
|            | 未滿3萬元         | 2.38   | 16.67  | 36.90  | 44.05   | 84   | 100.00    |
|            | 3萬元~未滿5萬元     | 2.06   | 4.12   | 47.42  | 46.39   | 97   | 100.00    |
|            | 5萬元~未滿10萬元    | 1.56   | 7.81   | 46.88  | 43.75   | 64   | 100.00    |
|            | 10萬元及以上       | 0.00   | 6.67   | 46.67  | 46.67   | 15   | 100.00    |
| 居住地區 #     | 北部地區          | 0.00   | 14.55  | 43.64  | 41.82   | 55   | 100.00    |
|            | 中部地區          | 0.00   | 7.89   | 47.37  | 44.74   | 38   | 100.00    |
|            | 南部地區          | 3.40   | 9.43   | 42.64  | 44.53   | 265  | 100.00    |
|            | 東部地區          | 0.00   | 0.00   | 100.00 | 0.00    | 4    | 100.00    |
|            | 金馬地區          | --     | --     | --     | --      | 0    | --        |
|            | 國外地區          | 0.00   | 16.67  | 25.00  | 58.33   | 12   | 100.00    |
| 調查遊憩景點     | 臺灣原住民文化園區     | 3.16   | 11.39  | 45.57  | 39.87   | 158  | 100.00    |
|            | 神威天台山（神威天台聖宮） | 0.90   | 9.01   | 35.14  | 54.95   | 111  | 100.00    |
|            | 三地門風景區（蜻蜓雅築）  | 2.86   | 9.52   | 48.57  | 39.05   | 105  | 100.00    |
| 國籍         | 本國            | 2.51   | 9.78   | 43.58  | 44.13   | 358  | 100.00    |
|            | 外國            | 0.00   | 18.75  | 37.50  | 43.75   | 16   | 100.00    |
| 調查月份 #     | 1月            | 0.00   | 12.50  | 56.25  | 31.25   | 16   | 100.00    |
|            | 2月            | 0.00   | 6.67   | 40.00  | 53.33   | 45   | 100.00    |
|            | 3月            | 0.00   | 4.88   | 39.02  | 56.10   | 41   | 100.00    |
|            | 4月            | 0.00   | 16.67  | 40.00  | 43.33   | 30   | 100.00    |
|            | 5月            | 3.57   | 3.57   | 50.00  | 42.86   | 28   | 100.00    |
|            | 6月            | 3.70   | 18.52  | 25.93  | 51.85   | 27   | 100.00    |
|            | 7月            | 5.13   | 10.26  | 56.41  | 28.21   | 39   | 100.00    |
|            | 8月            | 3.45   | 6.90   | 44.83  | 44.83   | 29   | 100.00    |
|            | 9月            | 3.23   | 12.90  | 25.81  | 58.06   | 31   | 100.00    |
|            | 10月           | 3.13   | 12.50  | 43.75  | 40.63   | 32   | 100.00    |
|            | 11月           | 7.41   | 7.41   | 51.85  | 33.33   | 27   | 100.00    |
|            | 12月           | 0.00   | 13.79  | 51.72  | 34.48   | 29   | 100.00    |
| 季節         | 春季            | 0.00   | 10.00  | 46.67  | 43.33   | 90   | 100.00    |
|            | 夏季            | 1.01   | 8.08   | 42.42  | 48.48   | 99   | 100.00    |
|            | 秋季            | 4.21   | 11.58  | 44.21  | 40.00   | 95   | 100.00    |
|            | 冬季            | 4.44   | 11.11  | 40.00  | 44.44   | 90   | 100.00    |
| 淡旺季        | 旺季            | 2.10   | 9.79   | 41.61  | 46.50   | 286  | 100.00    |
|            | 淡季            | 3.41   | 11.36  | 48.86  | 36.36   | 88   | 100.00    |

\* 表示經卡方檢定(Chi-square Test)，該人文變項達到統計上顯著差異( $\alpha=0.05$ )。

# 表示該人文變項組間期望值小於5的比例超過25%，因此，未做卡方檢定(Chi-square Test)。

註：本表已排除年齡/教育程度/工作別/婚姻狀況/個人每月平均所得/居住地區/回答不確定意見的受訪者。

Base:所有受訪者

|            |               | 有    | 沒有     | 回答人數 | 回答人數合計百分比 |
|------------|---------------|------|--------|------|-----------|
| 整體         |               | 1.34 | 98.66  | 374  | 100.00    |
| 性別 #       | 男             | 2.22 | 97.78  | 180  | 100.00    |
|            | 女             | 0.52 | 99.48  | 194  | 100.00    |
| 年齡 #       | 12歲~19歲       | 8.70 | 91.30  | 23   | 100.00    |
|            | 20歲~29歲       | 1.49 | 98.51  | 67   | 100.00    |
|            | 30歲~39歲       | 0.00 | 100.00 | 81   | 100.00    |
|            | 40歲~49歲       | 1.30 | 98.70  | 77   | 100.00    |
|            | 50歲~59歲       | 0.00 | 100.00 | 78   | 100.00    |
|            | 60歲~69歲       | 3.13 | 96.88  | 32   | 100.00    |
|            | 70歲及以上        | 0.00 | 100.00 | 16   | 100.00    |
| 教育程度 #     | 國(初)中及以下      | 0.00 | 100.00 | 41   | 100.00    |
|            | 高中、職          | 1.12 | 98.88  | 89   | 100.00    |
|            | 大專及以上         | 1.64 | 98.36  | 244  | 100.00    |
| 工作別 #      | 專技主管人員        | 1.00 | 99.00  | 100  | 100.00    |
|            | 技術員/事務人員      | 0.00 | 100.00 | 52   | 100.00    |
|            | 服務工作人員        | 0.00 | 100.00 | 63   | 100.00    |
|            | 農林漁牧及體力工作者    | 0.00 | 100.00 | 18   | 100.00    |
|            | 家管/退休/無業      | 2.04 | 97.96  | 98   | 100.00    |
|            | 學生            | 4.65 | 95.35  | 43   | 100.00    |
| 婚姻狀況 #     | 未婚            | 2.24 | 97.76  | 134  | 100.00    |
|            | 已婚            | 0.83 | 99.17  | 240  | 100.00    |
| 個人每月平均所得 # | 無經常性收入或沒有收入   | 1.75 | 98.25  | 114  | 100.00    |
|            | 未滿3萬元         | 3.57 | 96.43  | 84   | 100.00    |
|            | 3萬元~未滿5萬元     | 0.00 | 100.00 | 97   | 100.00    |
|            | 5萬元~未滿10萬元    | 0.00 | 100.00 | 64   | 100.00    |
|            | 10萬元及以上       | 0.00 | 100.00 | 15   | 100.00    |
| 居住地區 #     | 北部地區          | 3.64 | 96.36  | 55   | 100.00    |
|            | 中部地區          | 0.00 | 100.00 | 38   | 100.00    |
|            | 南部地區          | 0.75 | 99.25  | 265  | 100.00    |
|            | 東部地區          | 0.00 | 100.00 | 4    | 100.00    |
|            | 金馬地區          | --   | --     | 0    | --        |
|            | 國外地區          | 8.33 | 91.67  | 12   | 100.00    |
| 調查遊憩景點 #   | 臺灣原住民文化園區     | 1.27 | 98.73  | 158  | 100.00    |
|            | 神威天台山（神威天台聖宮） | 0.00 | 100.00 | 111  | 100.00    |
|            | 三地門風景區（蜻蜓雅築）  | 2.86 | 97.14  | 105  | 100.00    |
| 國籍 #       | 本國            | 1.12 | 98.88  | 358  | 100.00    |
|            | 外國            | 6.25 | 93.75  | 16   | 100.00    |
| 調查月份 #     | 1月            | 6.25 | 93.75  | 16   | 100.00    |
|            | 2月            | 6.67 | 93.33  | 45   | 100.00    |
|            | 3月            | 0.00 | 100.00 | 41   | 100.00    |
|            | 4月            | 0.00 | 100.00 | 30   | 100.00    |
|            | 5月            | 0.00 | 100.00 | 28   | 100.00    |
|            | 6月            | 0.00 | 100.00 | 27   | 100.00    |
|            | 7月            | 0.00 | 100.00 | 39   | 100.00    |
|            | 8月            | 0.00 | 100.00 | 29   | 100.00    |
|            | 9月            | 0.00 | 100.00 | 31   | 100.00    |
|            | 10月           | 0.00 | 100.00 | 32   | 100.00    |
|            | 11月           | 3.70 | 96.30  | 27   | 100.00    |
|            | 12月           | 0.00 | 100.00 | 29   | 100.00    |
| 季節 #       | 春季            | 4.44 | 95.56  | 90   | 100.00    |
|            | 夏季            | 0.00 | 100.00 | 99   | 100.00    |
|            | 秋季            | 0.00 | 100.00 | 95   | 100.00    |
|            | 冬季            | 1.11 | 98.89  | 90   | 100.00    |
| 淡旺季 #      | 旺季            | 1.40 | 98.60  | 286  | 100.00    |
|            | 淡季            | 1.14 | 98.86  | 88   | 100.00    |

\* 表示經卡方檢定(Chi-square Test)，該人文變項達到統計上顯著差異( $\alpha=0.05$ )。

# 表示該人文變項組間期望值小於5的比例超過25%，因此，未做卡方檢定 (Chi-square Test)。

註：本表已排除年齡/教育程度/工作別/婚姻狀況/個人每月平均所得/居住地區/回答不確定意見的受訪

Base: 透過網站購買旅遊產品項目的受訪者

|          |               | 套裝行程 | 旅館(含民宿) | 機票   | 火車票    | 船票   | 其他   | 回答人數 |
|----------|---------------|------|---------|------|--------|------|------|------|
| 整體       |               | 0.00 | 100.00  | 0.00 | 20.00  | 0.00 | 0.00 | 5    |
| #        |               | #    | #       | #    | #      | #    | #    | #    |
| 性別       | 男             | 0.00 | 100.00  | 0.00 | 25.00  | 0.00 | 0.00 | 4    |
|          | 女             | 0.00 | 100.00  | 0.00 | 0.00   | 0.00 | 0.00 | 1    |
| #        |               | #    | #       | #    | #      | #    | #    | #    |
| 年齡       | 12歲~19歲       | 0.00 | 100.00  | 0.00 | 0.00   | 0.00 | 0.00 | 2    |
|          | 20歲~29歲       | 0.00 | 100.00  | 0.00 | 0.00   | 0.00 | 0.00 | 1    |
|          | 30歲~39歲       | --   | --      | --   | --     | --   | --   | 0    |
|          | 40歲~49歲       | 0.00 | 100.00  | 0.00 | 0.00   | 0.00 | 0.00 | 1    |
|          | 50歲~59歲       | --   | --      | --   | --     | --   | --   | 0    |
|          | 60歲~69歲       | 0.00 | 100.00  | 0.00 | 100.00 | 0.00 | 0.00 | 1    |
|          | 70歲及以上        | --   | --      | --   | --     | --   | --   | 0    |
| #        |               | #    | #       | #    | #      | #    | #    | #    |
| 教育程度     | 國(初)中及以下      | --   | --      | --   | --     | --   | --   | 0    |
|          | 高中、職          | 0.00 | 100.00  | 0.00 | 0.00   | 0.00 | 0.00 | 1    |
|          | 大專及以上         | 0.00 | 100.00  | 0.00 | 25.00  | 0.00 | 0.00 | 4    |
| #        |               | #    | #       | #    | #      | #    | #    | #    |
| 工作別      | 專技主管人員        | 0.00 | 100.00  | 0.00 | 0.00   | 0.00 | 0.00 | 1    |
|          | 技術員/事務人員      | --   | --      | --   | --     | --   | --   | 0    |
|          | 服務工作人員        | --   | --      | --   | --     | --   | --   | 0    |
|          | 農林漁牧及體力工作者    | --   | --      | --   | --     | --   | --   | 0    |
|          | 家管/退休/無業      | 0.00 | 100.00  | 0.00 | 50.00  | 0.00 | 0.00 | 2    |
|          | 學生            | 0.00 | 100.00  | 0.00 | 0.00   | 0.00 | 0.00 | 2    |
| #        |               | #    | #       | #    | #      | #    | #    | #    |
| 婚姻狀況     | 未婚            | 0.00 | 100.00  | 0.00 | 0.00   | 0.00 | 0.00 | 3    |
|          | 已婚            | 0.00 | 100.00  | 0.00 | 50.00  | 0.00 | 0.00 | 2    |
| #        |               | #    | #       | #    | #      | #    | #    | #    |
| 個人每月平均所得 | 無經常性收入或沒有收入   | 0.00 | 100.00  | 0.00 | 50.00  | 0.00 | 0.00 | 2    |
|          | 未滿3萬元         | 0.00 | 100.00  | 0.00 | 0.00   | 0.00 | 0.00 | 3    |
|          | 3萬元~未滿5萬元     | --   | --      | --   | --     | --   | --   | 0    |
|          | 5萬元~未滿10萬元    | --   | --      | --   | --     | --   | --   | 0    |
|          | 10萬元及以上       | --   | --      | --   | --     | --   | --   | 0    |
| #        |               | #    | #       | #    | #      | #    | #    | #    |
| 居住地區     | 北部地區          | 0.00 | 100.00  | 0.00 | 0.00   | 0.00 | 0.00 | 2    |
|          | 中部地區          | --   | --      | --   | --     | --   | --   | 0    |
|          | 南部地區          | 0.00 | 100.00  | 0.00 | 0.00   | 0.00 | 0.00 | 2    |
|          | 東部地區          | --   | --      | --   | --     | --   | --   | 0    |
|          | 金馬地區          | --   | --      | --   | --     | --   | --   | 0    |
|          | 國外地區          | 0.00 | 100.00  | 0.00 | 100.00 | 0.00 | 0.00 | 1    |
| #        |               | #    | #       | #    | #      | #    | #    | #    |
| 調查遊憩景點   | 臺灣原住民文化園區     | 0.00 | 100.00  | 0.00 | 0.00   | 0.00 | 0.00 | 2    |
|          | 神威天台山（神威天台聖宮） | --   | --      | --   | --     | --   | --   | 0    |
|          | 三地門風景區（蜻蜓雅築）  | 0.00 | 100.00  | 0.00 | 33.33  | 0.00 | 0.00 | 3    |
| #        |               | #    | #       | #    | #      | #    | #    | #    |
| 國籍       | 本國            | 0.00 | 100.00  | 0.00 | 0.00   | 0.00 | 0.00 | 4    |
|          | 外國            | 0.00 | 100.00  | 0.00 | 100.00 | 0.00 | 0.00 | 1    |
| #        |               | #    | #       | #    | #      | #    | #    | #    |
| 調查月份     | 1月            | 0.00 | 100.00  | 0.00 | 0.00   | 0.00 | 0.00 | 1    |
|          | 2月            | 0.00 | 100.00  | 0.00 | 0.00   | 0.00 | 0.00 | 3    |
|          | 3月            | --   | --      | --   | --     | --   | --   | 0    |
|          | 4月            | --   | --      | --   | --     | --   | --   | 0    |
|          | 5月            | --   | --      | --   | --     | --   | --   | 0    |
|          | 6月            | --   | --      | --   | --     | --   | --   | 0    |
|          | 7月            | --   | --      | --   | --     | --   | --   | 0    |
|          | 8月            | --   | --      | --   | --     | --   | --   | 0    |
|          | 9月            | --   | --      | --   | --     | --   | --   | 0    |
|          | 10月           | --   | --      | --   | --     | --   | --   | 0    |
|          | 11月           | 0.00 | 100.00  | 0.00 | 100.00 | 0.00 | 0.00 | 1    |
|          | 12月           | --   | --      | --   | --     | --   | --   | 0    |
| #        |               | #    | #       | #    | #      | #    | #    | #    |
| 季節       | 春季            | 0.00 | 100.00  | 0.00 | 0.00   | 0.00 | 0.00 | 4    |
|          | 夏季            | --   | --      | --   | --     | --   | --   | 0    |
|          | 秋季            | --   | --      | --   | --     | --   | --   | 0    |
|          | 冬季            | 0.00 | 100.00  | 0.00 | 100.00 | 0.00 | 0.00 | 1    |
| #        |               | #    | #       | #    | #      | #    | #    | #    |
| 淡旺季      | 旺季            | 0.00 | 100.00  | 0.00 | 0.00   | 0.00 | 0.00 | 4    |
|          | 淡季            | 0.00 | 100.00  | 0.00 | 100.00 | 0.00 | 0.00 | 1    |

\* 表示經卡方檢定(Chi-square Test)，該人文變項達到統計上顯著差異( $\alpha=0.05$ )。

# 表示該人文變項組間期望值小於5的比例超過25%，因此，未做卡方檢定 (Chi-square Test)。

註1：本表已排除年齡/教育程度/工作別/婚姻狀況/個人每月平均所得/居住地區/回答不確定意見的受訪者。

註2：本表為複選情形，因此百分比加總超過100%

附表4-16-D2 到茂林國家風景區總花費

Base:所有受訪者

|            |               | 未滿200元 | 200元~未滿500元 | 500元~未滿1000元 | 1000元~未滿2000元 | 2000元~未滿3000元 | 3000元~未滿4000元 | 4000元~未滿6000元 | 回答人數 | 回答人數合計百分比 |
|------------|---------------|--------|-------------|--------------|---------------|---------------|---------------|---------------|------|-----------|
| 整體         |               | 3.74   | 22.73       | 27.27        | 31.02         | 8.29          | 3.21          | 3.74          | 374  | 100.00    |
| 性別         | 男             | 4.44   | 24.44       | 24.44        | 28.89         | 8.89          | 4.44          | 4.44          | 180  | 100.00    |
|            | 女             | 3.09   | 21.13       | 29.90        | 32.99         | 7.73          | 2.06          | 3.09          | 194  | 100.00    |
| 年齡 #       | 12歲~19歲       | 8.70   | 17.39       | 17.39        | 30.43         | 8.70          | 8.70          | 8.70          | 23   | 100.00    |
|            | 20歲~29歲       | 2.99   | 32.84       | 23.88        | 26.87         | 7.46          | 4.48          | 1.49          | 67   | 100.00    |
|            | 30歲~39歲       | 3.70   | 24.69       | 28.40        | 29.63         | 7.41          | 1.23          | 4.94          | 81   | 100.00    |
|            | 40歲~49歲       | 2.60   | 29.87       | 29.87        | 24.68         | 10.39         | 1.30          | 1.30          | 77   | 100.00    |
|            | 50歲~59歲       | 2.56   | 14.10       | 28.21        | 37.18         | 7.69          | 5.13          | 5.13          | 78   | 100.00    |
|            | 60歲~69歲       | 6.25   | 15.63       | 21.88        | 34.38         | 12.50         | 3.13          | 6.25          | 32   | 100.00    |
|            | 70歲及以上        | 6.25   | 0.00        | 43.75        | 50.00         | 0.00          | 0.00          | 0.00          | 16   | 100.00    |
| 教育程度 #     | 國(初)中及以下      | 2.44   | 9.76        | 39.02        | 34.15         | 4.88          | 4.88          | 4.88          | 41   | 100.00    |
|            | 高中、職          | 4.49   | 15.73       | 25.84        | 39.33         | 11.24         | 1.12          | 2.25          | 89   | 100.00    |
|            | 大專及以上         | 3.69   | 27.46       | 25.82        | 27.46         | 7.79          | 3.69          | 4.10          | 244  | 100.00    |
| 工作別 #      | 專技主管人員        | 4.00   | 26.00       | 29.00        | 24.00         | 10.00         | 2.00          | 5.00          | 100  | 100.00    |
|            | 技術員/事務人員      | 0.00   | 25.00       | 19.23        | 36.54         | 9.62          | 5.77          | 3.85          | 52   | 100.00    |
|            | 服務工作人員        | 1.59   | 23.81       | 30.16        | 31.75         | 6.35          | 3.17          | 3.17          | 63   | 100.00    |
|            | 農林漁牧及體力工作者    | 5.56   | 22.22       | 16.67        | 44.44         | 5.56          | 5.56          | 0.00          | 18   | 100.00    |
|            | 家管/退休/無業      | 5.10   | 16.33       | 33.67        | 32.65         | 8.16          | 1.02          | 3.06          | 98   | 100.00    |
|            | 學生            | 6.98   | 25.58       | 18.60        | 30.23         | 6.98          | 6.98          | 4.65          | 43   | 100.00    |
| 婚姻狀況       | 未婚            | 5.22   | 26.12       | 24.63        | 29.10         | 8.21          | 3.73          | 2.99          | 134  | 100.00    |
|            | 已婚            | 2.92   | 20.83       | 28.75        | 32.08         | 8.33          | 2.92          | 4.17          | 240  | 100.00    |
| 個人每月平均所得 # | 無經常性收入或沒有收入   | 6.14   | 20.18       | 27.19        | 33.33         | 7.89          | 0.88          | 4.39          | 114  | 100.00    |
|            | 未滿3萬元         | 2.38   | 19.05       | 28.57        | 34.52         | 9.52          | 5.95          | 0.00          | 84   | 100.00    |
|            | 3萬元~未滿5萬元     | 2.06   | 21.65       | 28.87        | 31.96         | 8.25          | 3.09          | 4.12          | 97   | 100.00    |
|            | 5萬元~未滿10萬元    | 4.69   | 37.50       | 21.88        | 26.56         | 4.69          | 0.00          | 4.69          | 64   | 100.00    |
|            | 10萬元及以上       | 0.00   | 6.67        | 33.33        | 6.67          | 20.00         | 20.00         | 13.33         | 15   | 100.00    |
| 居住地區 #     | 北部地區          | 1.82   | 1.82        | 9.09         | 43.64         | 25.45         | 10.91         | 7.27          | 55   | 100.00    |
|            | 中部地區          | 2.63   | 5.26        | 21.05        | 39.47         | 10.53         | 0.00          | 21.05         | 38   | 100.00    |
|            | 南部地區          | 4.15   | 30.19       | 33.58        | 27.92         | 3.02          | 1.13          | 0.00          | 265  | 100.00    |
|            | 東部地區          | 0.00   | 25.00       | 0.00         | 50.00         | 25.00         | 0.00          | 0.00          | 4    | 100.00    |
|            | 金馬地區          | --     | --          | --           | --            | --            | --            | --            | 0    | --        |
|            | 國外地區          | 8.33   | 8.33        | 0.00         | 8.33          | 33.33         | 25.00         | 16.67         | 12   | 100.00    |
| 調查遊憩景點 #   | 臺灣原住民文化園區     | 3.80   | 18.35       | 31.65        | 32.91         | 6.33          | 2.53          | 4.43          | 158  | 100.00    |
|            | 神威天台山（神威天台聖宮） | 3.60   | 28.83       | 25.23        | 33.33         | 6.31          | 1.80          | 0.90          | 111  | 100.00    |
|            | 三地門風景區（蜻蜓雅築）  | 3.81   | 22.86       | 22.86        | 25.71         | 13.33         | 5.71          | 5.71          | 105  | 100.00    |
| 國籍 #       | 本國            | 3.63   | 23.18       | 28.21        | 31.56         | 7.54          | 2.51          | 3.35          | 358  | 100.00    |
|            | 外國            | 6.25   | 12.50       | 6.25         | 18.75         | 25.00         | 18.75         | 12.50         | 16   | 100.00    |
| 調查月份 #     | 1月            | 6.25   | 18.75       | 18.75        | 43.75         | 6.25          | 6.25          | 0.00          | 16   | 100.00    |
|            | 2月            | 2.22   | 6.67        | 6.67         | 40.00         | 15.56         | 15.56         | 13.33         | 45   | 100.00    |
|            | 3月            | 4.88   | 24.39       | 34.15        | 36.59         | 0.00          | 0.00          | 0.00          | 41   | 100.00    |
|            | 4月            | 3.33   | 36.67       | 26.67        | 20.00         | 10.00         | 0.00          | 3.33          | 30   | 100.00    |
|            | 5月            | 10.71  | 21.43       | 21.43        | 35.71         | 10.71         | 0.00          | 0.00          | 28   | 100.00    |
|            | 6月            | 18.52  | 22.22       | 22.22        | 25.93         | 11.11         | 0.00          | 0.00          | 27   | 100.00    |
|            | 7月            | 2.56   | 23.08       | 30.77        | 38.46         | 2.56          | 2.56          | 0.00          | 39   | 100.00    |
|            | 8月            | 0.00   | 17.24       | 27.59        | 41.38         | 6.90          | 6.90          | 0.00          | 29   | 100.00    |
|            | 9月            | 0.00   | 29.03       | 32.26        | 29.03         | 6.45          | 0.00          | 3.23          | 31   | 100.00    |
|            | 10月           | 0.00   | 40.63       | 28.13        | 18.75         | 9.38          | 0.00          | 3.13          | 32   | 100.00    |
|            | 11月           | 0.00   | 25.93       | 48.15        | 14.81         | 0.00          | 3.70          | 7.41          | 27   | 100.00    |
|            | 12月           | 0.00   | 10.34       | 34.48        | 24.14         | 20.69         | 0.00          | 10.34         | 29   | 100.00    |
| 季節 #       | 春季            | 2.22   | 10.00       | 17.78        | 35.56         | 15.56         | 8.89          | 10.00         | 90   | 100.00    |
|            | 夏季            | 6.06   | 27.27       | 28.28        | 31.31         | 6.06          | 0.00          | 1.01          | 99   | 100.00    |
|            | 秋季            | 6.32   | 21.05       | 27.37        | 35.79         | 6.32          | 3.16          | 0.00          | 95   | 100.00    |
|            | 冬季            | 0.00   | 32.22       | 35.56        | 21.11         | 5.56          | 1.11          | 4.44          | 90   | 100.00    |
| 淡旺季 *      | 旺季            | 4.90   | 21.68       | 24.48        | 34.62         | 7.69          | 3.85          | 2.80          | 286  | 100.00    |
|            | 淡季            | 0.00   | 26.14       | 36.36        | 19.32         | 10.23         | 1.14          | 6.82          | 88   | 100.00    |

\* 表示經卡方檢定(Chi-square Test)，該人文變項達到統計上顯著差異( $\alpha=0.05$ )。

# 表示該人文變項組間期望值小於5的比例超過25%，因此，未做卡方檢定 (Chi-square Test)。

註：本表已排除年齡/教育程度/工作別/婚姻狀況/個人每月平均所得/居住地區/回答不確定意見的受訪者。

附表4-16-D3 到茂林國家風景區內各項花費是否合理

Base:所有受訪者

|            |                   | 很貴   | 貴     | 合理(還好<br>，可以接<br>受) | 便宜   | 很便宜   | 無花費   | 回答人數 | 回答人數合<br>計百分比 |
|------------|-------------------|------|-------|---------------------|------|-------|-------|------|---------------|
| 整體         |                   | 1.60 | 6.68  | 42.25               | 2.14 | 1.07  | 46.26 | 374  | 100.00        |
| 性別 #       | 男                 | 1.67 | 6.11  | 37.22               | 3.33 | 1.11  | 50.56 | 180  | 100.00        |
|            | 女                 | 1.55 | 7.22  | 46.91               | 1.03 | 1.03  | 42.27 | 194  | 100.00        |
| 年齡 #       | 12歲~19歲           | 0.00 | 4.35  | 47.83               | 4.35 | 0.00  | 43.48 | 23   | 100.00        |
|            | 20歲~29歲           | 0.00 | 11.94 | 37.31               | 2.99 | 0.00  | 47.76 | 67   | 100.00        |
|            | 30歲~39歲           | 3.70 | 3.70  | 49.38               | 1.23 | 0.00  | 41.98 | 81   | 100.00        |
|            | 40歲~49歲           | 0.00 | 9.09  | 41.56               | 1.30 | 3.90  | 44.16 | 77   | 100.00        |
|            | 50歲~59歲           | 2.56 | 7.69  | 42.31               | 1.28 | 1.28  | 44.87 | 78   | 100.00        |
|            | 60歲~69歲           | 3.13 | 0.00  | 37.50               | 6.25 | 0.00  | 53.13 | 32   | 100.00        |
|            | 70歲及以上            | 0.00 | 0.00  | 31.25               | 0.00 | 0.00  | 68.75 | 16   | 100.00        |
| 教育程度 #     | 國(初)中及以下          | 2.44 | 4.88  | 51.22               | 0.00 | 0.00  | 41.46 | 41   | 100.00        |
|            | 高中、職              | 1.12 | 5.62  | 39.33               | 2.25 | 2.25  | 49.44 | 89   | 100.00        |
|            | 大專及以上             | 1.64 | 7.38  | 41.80               | 2.46 | 0.82  | 45.90 | 244  | 100.00        |
| 工作別 #      | 專技主管人員            | 3.00 | 7.00  | 47.00               | 1.00 | 0.00  | 42.00 | 100  | 100.00        |
|            | 技術員/事務人員          | 1.92 | 9.62  | 28.85               | 1.92 | 5.77  | 51.92 | 52   | 100.00        |
|            | 服務工作人員            | 0.00 | 9.52  | 47.62               | 1.59 | 1.59  | 39.68 | 63   | 100.00        |
|            | 農林漁牧及體力工作者        | 5.56 | 0.00  | 38.89               | 5.56 | 0.00  | 50.00 | 18   | 100.00        |
|            | 家管/退休/無業          | 1.02 | 4.08  | 38.78               | 2.04 | 0.00  | 54.08 | 98   | 100.00        |
|            | 學生                | 0.00 | 6.98  | 48.84               | 4.65 | 0.00  | 39.53 | 43   | 100.00        |
| 婚姻狀況 #     | 未婚                | 0.75 | 8.96  | 38.06               | 2.24 | 1.49  | 48.51 | 134  | 100.00        |
|            | 已婚                | 2.08 | 5.42  | 44.58               | 2.08 | 0.83  | 45.00 | 240  | 100.00        |
| 個人每月平均所得 # | 無經常性收入或沒有收入       | 0.88 | 5.26  | 38.60               | 2.63 | 0.00  | 52.63 | 114  | 100.00        |
|            | 未滿3萬元             | 0.00 | 10.71 | 36.90               | 1.19 | 0.00  | 51.19 | 84   | 100.00        |
|            | 3萬元~未滿5萬元         | 4.12 | 6.19  | 48.45               | 2.06 | 3.09  | 36.08 | 97   | 100.00        |
|            | 5萬元~未滿10萬元        | 1.56 | 3.13  | 46.88               | 1.56 | 1.56  | 45.31 | 64   | 100.00        |
|            | 10萬元及以上           | 0.00 | 13.33 | 40.00               | 6.67 | 0.00  | 40.00 | 15   | 100.00        |
| 居住地區 #     | 北部地區              | 0.00 | 5.45  | 40.00               | 1.82 | 0.00  | 52.73 | 55   | 100.00        |
|            | 中部地區              | 5.26 | 5.26  | 39.47               | 5.26 | 0.00  | 44.74 | 38   | 100.00        |
|            | 南部地區              | 1.51 | 7.17  | 44.53               | 1.51 | 1.51  | 43.77 | 265  | 100.00        |
|            | 東部地區              | 0.00 | 25.00 | 25.00               | 0.00 | 0.00  | 50.00 | 4    | 100.00        |
|            | 金馬地區              | --   | --    | --                  | --   | --    | --    | 0    | --            |
|            | 國外地區              | 0.00 | 0.00  | 16.67               | 8.33 | 0.00  | 75.00 | 12   | 100.00        |
| 調查遊憩景點 #   | 臺灣原住民文化園區         | 1.90 | 5.70  | 40.51               | 0.63 | 0.63  | 50.63 | 158  | 100.00        |
|            | 神威天台山（神威天<br>台聖宮） | 0.00 | 1.80  | 36.94               | 5.41 | 2.70  | 53.15 | 111  | 100.00        |
|            | 三地門風景區（蜻蜓<br>雅築）  | 2.86 | 13.33 | 50.48               | 0.95 | 0.00  | 32.38 | 105  | 100.00        |
| 國籍 #       | 本國                | 1.68 | 6.98  | 42.74               | 1.96 | 1.12  | 45.53 | 358  | 100.00        |
|            | 外國                | 0.00 | 0.00  | 31.25               | 6.25 | 0.00  | 62.50 | 16   | 100.00        |
| 調查月份 #     | 1月                | 0.00 | 12.50 | 62.50               | 6.25 | 12.50 | 6.25  | 16   | 100.00        |
|            | 2月                | 8.89 | 4.44  | 68.89               | 0.00 | 0.00  | 17.78 | 45   | 100.00        |
|            | 3月                | 0.00 | 7.32  | 39.02               | 0.00 | 2.44  | 51.22 | 41   | 100.00        |
|            | 4月                | 0.00 | 10.00 | 36.67               | 0.00 | 0.00  | 53.33 | 30   | 100.00        |
|            | 5月                | 0.00 | 3.57  | 42.86               | 3.57 | 0.00  | 50.00 | 28   | 100.00        |
|            | 6月                | 0.00 | 3.70  | 37.04               | 0.00 | 0.00  | 59.26 | 27   | 100.00        |
|            | 7月                | 0.00 | 2.56  | 30.77               | 2.56 | 0.00  | 64.10 | 39   | 100.00        |
|            | 8月                | 3.45 | 3.45  | 41.38               | 0.00 | 0.00  | 51.72 | 29   | 100.00        |
|            | 9月                | 0.00 | 9.68  | 61.29               | 6.45 | 0.00  | 22.58 | 31   | 100.00        |
|            | 10月               | 0.00 | 9.38  | 25.00               | 6.25 | 3.13  | 56.25 | 32   | 100.00        |
|            | 11月               | 0.00 | 7.41  | 18.52               | 0.00 | 0.00  | 74.07 | 27   | 100.00        |
|            | 12月               | 3.45 | 10.34 | 41.38               | 3.45 | 0.00  | 41.38 | 29   | 100.00        |
| 季節 #       | 春季                | 5.56 | 7.78  | 58.89               | 2.22 | 2.22  | 23.33 | 90   | 100.00        |
|            | 夏季                | 0.00 | 7.07  | 39.39               | 1.01 | 1.01  | 51.52 | 99   | 100.00        |
|            | 秋季                | 1.05 | 3.16  | 35.79               | 1.05 | 0.00  | 58.95 | 95   | 100.00        |
|            | 冬季                | 0.00 | 8.89  | 35.56               | 4.44 | 1.11  | 50.00 | 90   | 100.00        |
| 淡旺季 #      | 旺季                | 1.75 | 5.94  | 46.50               | 1.75 | 1.05  | 43.01 | 286  | 100.00        |
|            | 淡季                | 1.14 | 9.09  | 28.41               | 3.41 | 1.14  | 56.82 | 88   | 100.00        |

\* 表示經卡方檢定(Chi-square Test)，該人文變項達到統計上顯著差異( $\alpha=0.05$ )。

# 表示該人文變項組間期望值小於5的比例超過25%，因此，未做卡方檢定 (Chi-square Test)。

註：本表已排除年齡/教育程度/工作別/婚姻狀況/個人每月平均所得/居住地區/回答不確定意見的受訪者。

Gallup Market Research Corp., Taiwan

附表4-17-A1 北海岸及觀音山國家風景區遊客的旅遊方式

Base:所有受訪者

|            |             | 參加旅行社<br>套裝旅遊 | 參加學校、<br>班級舉辦的<br>旅遊 | 參加機關、<br>公司舉辦的<br>旅遊 | 參加宗教團<br>體舉辦的旅<br>遊 | 參加其他團<br>體舉辦的旅<br>遊 | 自行規劃行<br>程旅遊 | 回答人數  | 回答人數合<br>計百分比 |
|------------|-------------|---------------|----------------------|----------------------|---------------------|---------------------|--------------|-------|---------------|
| 整體         |             | 13.32         | 2.82                 | 3.42                 | 0.38                | 9.21                | 70.85        | 1,314 | 100.00        |
| 性別         | 男           | 13.01         | 2.24                 | 3.22                 | 0.14                | 8.11                | 73.29        | 715   | 100.00        |
|            | 女           | 13.69         | 3.51                 | 3.67                 | 0.67                | 10.52               | 67.95        | 599   | 100.00        |
| 年齡 #       | 12歲~19歲     | 13.82         | 6.50                 | 4.07                 | 0.00                | 1.63                | 73.98        | 123   | 100.00        |
|            | 20歲~29歲     | 10.71         | 4.55                 | 3.25                 | 0.00                | 5.84                | 75.65        | 308   | 100.00        |
|            | 30歲~39歲     | 10.79         | 2.22                 | 5.08                 | 0.63                | 6.67                | 74.60        | 315   | 100.00        |
|            | 40歲~49歲     | 13.99         | 3.29                 | 3.29                 | 0.00                | 11.52               | 67.90        | 243   | 100.00        |
|            | 50歲~59歲     | 12.50         | 0.00                 | 2.50                 | 0.50                | 14.50               | 70.00        | 200   | 100.00        |
|            | 60歲~69歲     | 22.22         | 0.00                 | 1.01                 | 2.02                | 18.18               | 56.57        | 99    | 100.00        |
|            | 70歲及以上      | 38.46         | 0.00                 | 0.00                 | 0.00                | 19.23               | 42.31        | 26    | 100.00        |
| 教育程度 #     | 國(初)中及以下    | 27.59         | 0.69                 | 1.38                 | 0.69                | 8.97                | 60.69        | 145   | 100.00        |
|            | 高中、職        | 10.37         | 1.11                 | 3.33                 | 0.37                | 9.26                | 75.56        | 270   | 100.00        |
|            | 大專及以上       | 11.90         | 3.67                 | 3.78                 | 0.33                | 9.23                | 71.08        | 899   | 100.00        |
| 工作別 #      | 專技主管人員      | 14.41         | 2.82                 | 4.24                 | 0.56                | 8.47                | 69.49        | 354   | 100.00        |
|            | 技術員/事務人員    | 9.13          | 1.74                 | 5.65                 | 0.43                | 7.83                | 75.22        | 230   | 100.00        |
|            | 服務工作人員      | 12.21         | 1.15                 | 2.67                 | 0.38                | 13.36               | 70.23        | 262   | 100.00        |
|            | 農林漁牧及體力工作者  | 8.57          | 0.00                 | 2.86                 | 0.00                | 14.29               | 74.29        | 35    | 100.00        |
|            | 家管/退休/無業    | 21.66         | 0.46                 | 0.92                 | 0.46                | 13.82               | 62.67        | 217   | 100.00        |
|            | 學生          | 9.72          | 8.80                 | 3.24                 | 0.00                | 1.39                | 76.85        | 216   | 100.00        |
| 婚姻狀況 *     | 未婚          | 9.28          | 3.95                 | 3.44                 | 0.17                | 4.47                | 78.69        | 582   | 100.00        |
|            | 已婚          | 16.53         | 1.91                 | 3.42                 | 0.55                | 12.98               | 64.62        | 732   | 100.00        |
| 個人每月平均所得 * | 無經常性收入或沒有收入 | 15.34         | 5.21                 | 2.45                 | 0.00                | 5.83                | 71.17        | 326   | 100.00        |
|            | 未滿3萬元       | 18.51         | 2.09                 | 4.48                 | 0.00                | 13.43               | 61.49        | 335   | 100.00        |
|            | 3萬元~未滿5萬元   | 8.00          | 2.67                 | 2.93                 | 1.07                | 7.47                | 77.87        | 375   | 100.00        |
|            | 5萬元~未滿10萬元  | 10.80         | 0.47                 | 4.69                 | 0.47                | 7.04                | 76.53        | 213   | 100.00        |
|            | 10萬元及以上     | 15.38         | 3.08                 | 1.54                 | 0.00                | 21.54               | 58.46        | 65    | 100.00        |
| 居住地區 #     | 北部地區        | 1.31          | 2.97                 | 2.02                 | 0.36                | 1.43                | 91.92        | 842   | 100.00        |
|            | 中部地區        | 3.33          | 3.33                 | 1.67                 | 0.00                | 8.33                | 83.33        | 60    | 100.00        |
|            | 南部地區        | 2.63          | 2.63                 | 13.16                | 2.63                | 18.42               | 60.53        | 38    | 100.00        |
|            | 東部地區        | 0.00          | 0.00                 | 50.00                | 0.00                | 0.00                | 50.00        | 2     | 100.00        |
|            | 金馬地區        | 0.00          | 0.00                 | 0.00                 | 0.00                | 100.00              | 0.00         | 1     | 100.00        |
|            | 國外地區        | 43.40         | 2.43                 | 5.66                 | 0.27                | 25.88               | 22.37        | 371   | 100.00        |
| 調查遊憩景點 *   | 白沙灣遊客中心     | 0.39          | 1.17                 | 1.95                 | 0.00                | 1.56                | 94.94        | 257   | 100.00        |
|            | 三芝遊客中心      | 0.00          | 3.54                 | 2.65                 | 0.00                | 0.00                | 93.81        | 113   | 100.00        |
|            | 野柳地質公園      | 23.68         | 3.34                 | 4.74                 | 0.42                | 15.46               | 52.37        | 718   | 100.00        |
|            | 觀音山遊客中心     | 1.77          | 2.65                 | 1.33                 | 0.88                | 2.65                | 90.71        | 226   | 100.00        |
| 國籍 *       | 本國          | 1.63          | 2.17                 | 2.49                 | 0.43                | 2.82                | 90.46        | 922   | 100.00        |
|            | 外國          | 40.82         | 4.34                 | 5.61                 | 0.26                | 24.23               | 24.74        | 392   | 100.00        |
| 調查月份 #     | 1月          | 7.41          | 3.70                 | 0.00                 | 0.00                | 7.41                | 81.48        | 27    | 100.00        |
|            | 2月          | 27.35         | 0.00                 | 1.71                 | 0.00                | 1.71                | 69.23        | 117   | 100.00        |
|            | 3月          | 19.66         | 2.56                 | 2.56                 | 0.85                | 22.22               | 52.14        | 117   | 100.00        |
|            | 4月          | 17.68         | 1.22                 | 1.83                 | 1.22                | 7.93                | 70.12        | 164   | 100.00        |
|            | 5月          | 16.26         | 4.07                 | 7.32                 | 0.00                | 3.25                | 69.11        | 123   | 100.00        |
|            | 6月          | 12.37         | 0.00                 | 1.03                 | 1.03                | 7.22                | 78.35        | 97    | 100.00        |
|            | 7月          | 13.04         | 2.61                 | 3.48                 | 0.00                | 6.96                | 73.91        | 115   | 100.00        |
|            | 8月          | 1.00          | 2.00                 | 3.00                 | 0.00                | 2.00                | 92.00        | 100   | 100.00        |
|            | 9月          | 7.69          | 5.98                 | 6.84                 | 0.00                | 1.71                | 77.78        | 117   | 100.00        |
|            | 10月         | 0.00          | 3.42                 | 3.42                 | 0.00                | 23.08               | 70.09        | 117   | 100.00        |
|            | 11月         | 18.18         | 4.55                 | 2.73                 | 0.00                | 4.55                | 70.00        | 110   | 100.00        |
|            | 12月         | 10.91         | 4.55                 | 4.55                 | 0.91                | 20.91               | 58.18        | 110   | 100.00        |
| 季節 *       | 春季          | 18.11         | 2.36                 | 2.76                 | 0.39                | 10.63               | 65.75        | 254   | 100.00        |
|            | 夏季          | 17.82         | 2.48                 | 3.71                 | 0.74                | 10.64               | 64.60        | 404   | 100.00        |
|            | 秋季          | 8.97          | 1.60                 | 2.56                 | 0.32                | 5.45                | 81.09        | 312   | 100.00        |
|            | 冬季          | 8.43          | 4.65                 | 4.36                 | 0.00                | 9.88                | 72.67        | 344   | 100.00        |
| 淡旺季        | 旺季          | 15.09         | 2.20                 | 3.46                 | 0.31                | 8.49                | 70.44        | 636   | 100.00        |
|            | 淡季          | 11.65         | 3.39                 | 3.39                 | 0.44                | 9.88                | 71.24        | 678   | 100.00        |

\* 表示經卡方檢定(Chi-square Test)，該人文變項達到統計上顯著差異( $\alpha=0.05$ )。

# 表示該人文變項組間期望值小於5的比例超過25%，因此，未做卡方檢定 (Chi-square Test)。

註：本表已排除年齡/教育程度/工作別/婚姻狀況/個人每月平均所得/居住地區/回答不確定意見的受訪者。

Gallup Market Research Corp., Taiwan

附錄4-17-1



附表4-17-A2 選擇到北海岸及觀音山國家風景區或目前所在這個景點旅遊的相關資訊來源

Base:所有受訪者

|                 |             | 未曾索取  | 平面媒體   | 電子媒體  | 觀光、遊憩<br>政府單位 | 電腦網路  | 旅行社   | 旅遊展覽 | 親友、同事、同學 | 其他   | 回答人數  |
|-----------------|-------------|-------|--------|-------|---------------|-------|-------|------|----------|------|-------|
| 整體              |             | 18.11 | 8.90   | 9.59  | 8.45          | 26.18 | 20.47 | 1.14 | 39.27    | 0.23 | 1,314 |
|                 |             |       |        |       |               |       |       |      |          |      |       |
| 性別              | 男           | 18.46 | 8.95   | 9.93  | 7.97          | 28.25 | 20.14 | 0.84 | 37.62    | 0.14 | 715   |
|                 | 女           | 17.70 | 8.85   | 9.18  | 9.02          | 23.71 | 20.87 | 1.50 | 41.24    | 0.33 | 599   |
| * * * * # *     |             |       |        |       |               |       |       |      |          |      |       |
| 年齡              | 12歲~19歲     | 13.01 | 8.13   | 11.38 | 4.88          | 19.51 | 14.63 | 1.63 | 65.04    | 0.00 | 123   |
|                 | 20歲~29歲     | 15.58 | 8.44   | 7.79  | 11.04         | 39.29 | 14.61 | 0.00 | 39.29    | 0.00 | 308   |
|                 | 30歲~39歲     | 15.87 | 9.52   | 13.65 | 9.52          | 33.97 | 18.41 | 2.22 | 37.78    | 0.63 | 315   |
|                 | 40歲~49歲     | 18.52 | 11.11  | 10.29 | 7.82          | 22.63 | 23.46 | 1.65 | 34.98    | 0.00 | 243   |
|                 | 50歲~59歲     | 25.50 | 7.50   | 7.50  | 5.50          | 14.00 | 22.50 | 0.50 | 37.00    | 0.00 | 200   |
|                 | 60歲~69歲     | 24.24 | 8.08   | 3.03  | 10.10         | 9.09  | 32.32 | 1.01 | 31.31    | 0.00 | 99    |
|                 | 70歲及以上      | 15.38 | 3.85   | 7.69  | 3.85          | 0.00  | 53.85 | 0.00 | 23.08    | 3.85 | 26    |
| * * * * #       |             |       |        |       |               |       |       |      |          |      |       |
| 教育程度            | 國(初)中及以下    | 15.86 | 5.52   | 2.76  | 3.45          | 8.97  | 31.72 | 0.69 | 46.90    | 0.69 | 145   |
|                 | 高中、職        | 22.59 | 7.78   | 9.26  | 6.67          | 20.74 | 17.41 | 1.48 | 38.52    | 0.00 | 270   |
|                 | 大專及以上       | 17.13 | 9.79   | 10.79 | 9.79          | 30.59 | 19.58 | 1.11 | 38.26    | 0.22 | 899   |
| * * * * # *     |             |       |        |       |               |       |       |      |          |      |       |
| 工作別             | 專技主管人員      | 18.64 | 10.17  | 11.86 | 9.89          | 30.79 | 22.88 | 1.13 | 33.62    | 0.28 | 354   |
|                 | 技術員/事務人員    | 18.70 | 12.61  | 13.48 | 9.13          | 30.00 | 17.39 | 0.43 | 42.61    | 0.43 | 230   |
|                 | 服務工作人員      | 14.89 | 7.25   | 7.25  | 6.49          | 27.10 | 22.52 | 1.91 | 33.21    | 0.00 | 262   |
|                 | 農林漁牧及體力工作者  | 31.43 | 2.86   | 2.86  | 5.71          | 17.14 | 14.29 | 0.00 | 31.43    | 0.00 | 35    |
|                 | 家管/退休/無業    | 22.12 | 6.91   | 6.91  | 8.29          | 12.90 | 28.57 | 1.38 | 34.56    | 0.46 | 217   |
|                 | 學生          | 14.35 | 7.87   | 8.33  | 8.33          | 28.24 | 10.19 | 0.93 | 58.33    | 0.00 | 216   |
| * * * * # *     |             |       |        |       |               |       |       |      |          |      |       |
| 婚姻狀況            | 未婚          | 14.78 | 8.25   | 10.82 | 10.48         | 34.36 | 12.37 | 1.20 | 46.22    | 0.00 | 582   |
|                 | 已婚          | 20.77 | 9.43   | 8.61  | 6.83          | 19.67 | 26.91 | 1.09 | 33.74    | 0.41 | 732   |
| * * * * # *     |             |       |        |       |               |       |       |      |          |      |       |
| 個人每月平均所得        | 無經常性收入或沒有收入 | 18.40 | 5.52   | 6.44  | 6.44          | 20.55 | 19.33 | 1.53 | 49.39    | 0.00 | 326   |
|                 | 未滿3萬元       | 14.93 | 7.46   | 9.55  | 7.76          | 25.07 | 27.46 | 0.60 | 37.31    | 0.30 | 335   |
|                 | 3萬元~未滿5萬元   | 18.67 | 10.67  | 10.93 | 9.60          | 29.33 | 14.93 | 0.27 | 39.20    | 0.53 | 375   |
|                 | 5萬元~未滿10萬元  | 22.54 | 12.68  | 12.68 | 11.27         | 30.52 | 17.84 | 2.35 | 31.92    | 0.00 | 213   |
|                 | 10萬元及以上     | 15.38 | 10.77  | 7.69  | 6.15          | 27.69 | 30.77 | 3.08 | 23.08    | 0.00 | 65    |
| # # # # # # # # |             |       |        |       |               |       |       |      |          |      |       |
| 居住地區            | 北部地區        | 23.99 | 8.55   | 10.21 | 9.86          | 26.72 | 2.38  | 0.83 | 47.62    | 0.36 | 842   |
|                 | 中部地區        | 25.00 | 6.67   | 13.33 | 13.33         | 43.33 | 6.67  | 1.67 | 33.33    | 0.00 | 60    |
|                 | 南部地區        | 13.16 | 18.42  | 13.16 | 10.53         | 42.11 | 7.89  | 2.63 | 39.47    | 0.00 | 38    |
|                 | 東部地區        | 0.00  | 0.00   | 0.00  | 0.00          | 50.00 | 50.00 | 0.00 | 0.00     | 0.00 | 2     |
|                 | 金馬地區        | 0.00  | 100.00 | 0.00  | 0.00          | 0.00  | 0.00  | 0.00 | 0.00     | 0.00 | 1     |
|                 | 國外地區        | 4.31  | 8.89   | 7.28  | 4.31          | 20.49 | 64.96 | 1.62 | 21.56    | 0.00 | 371   |
| * * * * # *     |             |       |        |       |               |       |       |      |          |      |       |
| 調查遊憩景點          | 白沙灣遊客中心     | 29.18 | 8.56   | 8.17  | 6.23          | 25.29 | 1.56  | 1.17 | 43.58    | 0.39 | 257   |
|                 | 三芝遊客中心      | 28.32 | 9.73   | 9.73  | 9.73          | 30.09 | 1.77  | 0.00 | 32.74    | 0.00 | 113   |
|                 | 野柳地質公園      | 12.12 | 9.19   | 9.19  | 8.22          | 28.13 | 35.93 | 1.53 | 31.89    | 0.14 | 718   |
|                 | 觀音山遊客中心     | 19.47 | 7.96   | 12.39 | 11.06         | 19.03 | 2.21  | 0.44 | 61.06    | 0.44 | 226   |
| * * * * # *     |             |       |        |       |               |       |       |      |          |      |       |
| 國籍              | 本國          | 23.75 | 8.89   | 10.41 | 9.98          | 27.98 | 3.25  | 0.98 | 45.88    | 0.33 | 922   |
|                 | 外國          | 4.85  | 8.93   | 7.65  | 4.85          | 21.94 | 60.97 | 1.53 | 23.72    | 0.00 | 392   |
| * * * * # *     |             |       |        |       |               |       |       |      |          |      |       |
| 調查月份            | 1月          | 14.81 | 3.70   | 0.00  | 0.00          | 25.93 | 14.81 | 0.00 | 40.74    | 0.00 | 27    |
|                 | 2月          | 13.68 | 9.40   | 12.82 | 11.11         | 32.48 | 26.50 | 1.71 | 37.61    | 0.00 | 117   |
|                 | 3月          | 18.80 | 5.98   | 9.40  | 7.69          | 23.93 | 25.64 | 2.56 | 41.03    | 0.00 | 117   |
|                 | 4月          | 22.56 | 4.27   | 3.05  | 5.49          | 15.24 | 23.78 | 0.00 | 35.98    | 0.00 | 164   |
|                 | 5月          | 8.13  | 13.82  | 11.38 | 9.76          | 20.33 | 10.57 | 1.63 | 46.34    | 0.00 | 123   |
|                 | 6月          | 7.22  | 8.25   | 10.31 | 6.19          | 26.80 | 17.53 | 3.09 | 63.92    | 0.00 | 97    |
|                 | 7月          | 21.74 | 12.17  | 12.17 | 10.43         | 26.09 | 18.26 | 0.00 | 46.09    | 0.87 | 115   |
|                 | 8月          | 19.00 | 7.00   | 5.00  | 3.00          | 47.00 | 7.00  | 1.00 | 15.00    | 0.00 | 100   |
|                 | 9月          | 22.22 | 10.26  | 17.95 | 12.82         | 33.33 | 15.38 | 1.71 | 39.32    | 0.85 | 117   |
|                 | 10月         | 28.21 | 5.98   | 3.42  | 9.40          | 14.53 | 23.08 | 0.00 | 29.06    | 0.85 | 117   |
|                 | 11月         | 18.18 | 11.82  | 10.91 | 9.09          | 27.27 | 22.73 | 1.82 | 49.09    | 0.00 | 110   |
|                 | 12月         | 17.27 | 11.82  | 13.64 | 10.00         | 29.09 | 33.64 | 0.00 | 30.00    | 0.00 | 110   |
| * * * * #       |             |       |        |       |               |       |       |      |          |      |       |
| 季節              | 春季          | 15.35 | 9.84   | 11.81 | 9.45          | 30.31 | 28.35 | 0.79 | 34.65    | 0.00 | 254   |
|                 | 夏季          | 17.08 | 7.67   | 7.43  | 7.43          | 19.31 | 20.30 | 1.24 | 40.59    | 0.00 | 404   |
|                 | 秋季          | 16.35 | 9.29   | 9.29  | 6.73          | 33.01 | 14.42 | 1.28 | 41.67    | 0.32 | 312   |
|                 | 冬季          | 22.97 | 9.30   | 10.76 | 10.47         | 25.00 | 20.35 | 1.16 | 38.95    | 0.58 | 344   |
| *               |             |       |        |       |               |       |       |      |          |      |       |
| 淡旺季             | 旺季          | 19.03 | 8.81   | 8.18  | 8.96          | 21.23 | 20.60 | 0.63 | 38.84    | 0.31 | 636   |
|                 | 淡季          | 17.26 | 9.00   | 10.91 | 7.96          | 30.83 | 20.35 | 1.62 | 39.68    | 0.15 | 678   |

\* 表示經卡方檢定(Chi-square Test)，該人文變項達到統計上顯著差異( $\alpha=0.05$ )。

# 表示該人文變項組間期望值小於5的比例超過25%，因此，未做卡方檢定(Chi-square Test)。

註1：本表已排除年齡/教育程度/工作別/婚姻狀況/個人每月平均所得/居住地區/回答不確定意見的受訪者。

註2：本表為複選情形，因此百分比加總超過100%

附表4-17-A3\_1 到北海岸及觀音山國家風景區或風景區內各景點間旅遊主要利用的交通工具

| Base:所有受訪者 |             |        |       |        |       |                |      |      |      |      |         |                      |       |           |
|------------|-------------|--------|-------|--------|-------|----------------|------|------|------|------|---------|----------------------|-------|-----------|
|            |             | 自小客車   | 大型遊覽車 | 公、民營客運 | 機車    | 台鐵(火車、阿里山森林鐵路) | 小型巴士 | 飛機   | 出租汽車 | 計程車  | 自行車、協力車 | 旅遊專車<br>(含觀光巴士、觀光列車) | 回答人數  | 回答人數合計百分比 |
| 整體         |             | 46.88  | 24.89 | 8.14   | 11.04 | 0.23           | 1.67 | 0.76 | 0.61 | 1.29 | 1.90    | 2.59                 | 1,314 | 100.00    |
| 性別 *       | 男           | 44.90  | 23.78 | 6.99   | 14.97 | 0.42           | 0.84 | 0.84 | 0.70 | 1.54 | 3.22    | 1.82                 | 715   | 100.00    |
|            | 女           | 49.25  | 26.21 | 9.52   | 6.34  | 0.00           | 2.67 | 0.67 | 0.50 | 1.00 | 0.33    | 3.51                 | 599   | 100.00    |
| 年齡 #       | 12歲~19歲     | 32.52  | 15.45 | 9.76   | 30.89 | 0.81           | 3.25 | 0.81 | 0.00 | 0.00 | 2.44    | 4.07                 | 123   | 100.00    |
|            | 20歲~29歲     | 37.34  | 20.13 | 15.58  | 17.86 | 0.00           | 0.97 | 0.32 | 0.97 | 2.27 | 1.95    | 2.60                 | 308   | 100.00    |
|            | 30歲~39歲     | 54.92  | 19.68 | 6.03   | 6.67  | 0.00           | 2.86 | 1.27 | 0.63 | 1.27 | 3.17    | 3.49                 | 315   | 100.00    |
|            | 40歲~49歲     | 55.56  | 27.98 | 4.53   | 5.35  | 0.00           | 0.82 | 1.65 | 0.00 | 1.65 | 0.82    | 1.65                 | 243   | 100.00    |
|            | 50歲~59歲     | 57.00  | 27.50 | 5.00   | 5.00  | 0.50           | 2.00 | 0.00 | 0.50 | 0.50 | 1.50    | 0.50                 | 200   | 100.00    |
|            | 60歲~69歲     | 34.34  | 44.44 | 6.06   | 7.07  | 0.00           | 0.00 | 0.00 | 2.02 | 1.01 | 1.01    | 4.04                 | 99    | 100.00    |
|            | 70歲及以上      | 19.23  | 65.38 | 3.85   | 3.85  | 3.85           | 0.00 | 0.00 | 0.00 | 0.00 | 0.00    | 3.85                 | 26    | 100.00    |
| 教育程度 #     | 國(初)中及以下    | 44.14  | 38.62 | 4.14   | 5.52  | 0.69           | 1.38 | 0.00 | 0.00 | 0.69 | 0.69    | 4.14                 | 145   | 100.00    |
|            | 高中、職        | 51.85  | 21.48 | 5.19   | 11.85 | 0.00           | 2.59 | 0.74 | 0.37 | 1.48 | 2.96    | 1.48                 | 270   | 100.00    |
|            | 大專及以上       | 45.83  | 23.69 | 9.68   | 11.68 | 0.22           | 1.45 | 0.89 | 0.78 | 1.33 | 1.78    | 2.67                 | 899   | 100.00    |
| 工作別 #      | 專技主管人員      | 48.31  | 27.97 | 7.06   | 6.78  | 0.00           | 2.26 | 0.56 | 0.28 | 1.41 | 2.82    | 2.54                 | 354   | 100.00    |
|            | 技術員/事務人員    | 52.17  | 23.04 | 7.39   | 10.43 | 0.43           | 0.87 | 0.87 | 0.87 | 1.74 | 1.30    | 0.87                 | 230   | 100.00    |
|            | 服務工作人員      | 52.29  | 22.90 | 7.25   | 8.02  | 0.00           | 2.29 | 1.53 | 0.00 | 1.53 | 1.15    | 3.05                 | 262   | 100.00    |
|            | 農林漁牧及體力工作者  | 62.86  | 22.86 | 0.00   | 5.71  | 0.00           | 0.00 | 2.86 | 0.00 | 2.86 | 2.86    | 0.00                 | 35    | 100.00    |
|            | 家管/退休/無業    | 47.93  | 35.02 | 5.53   | 5.07  | 0.46           | 0.92 | 0.00 | 0.92 | 0.92 | 0.92    | 2.30                 | 217   | 100.00    |
|            | 學生          | 28.70  | 14.35 | 15.74  | 29.17 | 0.46           | 1.85 | 0.46 | 1.39 | 0.46 | 2.78    | 4.63                 | 216   | 100.00    |
| 婚姻狀況 *     | 未婚          | 43.47  | 15.64 | 12.03  | 18.56 | 0.17           | 1.55 | 0.52 | 0.69 | 1.55 | 2.58    | 3.26                 | 582   | 100.00    |
|            | 已婚          | 49.59  | 32.24 | 5.05   | 5.05  | 0.27           | 1.78 | 0.96 | 0.55 | 1.09 | 1.37    | 2.05                 | 732   | 100.00    |
| 個人每月平均所得 # | 無經常性收入或沒有收入 | 41.72  | 22.70 | 10.43  | 14.72 | 0.31           | 1.84 | 0.31 | 1.53 | 0.61 | 1.84    | 3.99                 | 326   | 100.00    |
|            | 未滿3萬元       | 36.12  | 35.52 | 6.87   | 14.93 | 0.00           | 2.09 | 0.90 | 0.00 | 1.19 | 0.90    | 1.49                 | 335   | 100.00    |
|            | 3萬元~未滿5萬元   | 57.33  | 16.27 | 7.73   | 8.53  | 0.00           | 1.60 | 1.07 | 0.53 | 1.60 | 2.13    | 3.20                 | 375   | 100.00    |
|            | 5萬元~未滿10萬元  | 55.40  | 22.07 | 5.63   | 6.57  | 0.47           | 0.94 | 0.47 | 0.47 | 2.35 | 3.76    | 1.88                 | 213   | 100.00    |
|            | 10萬元及以上     | 40.00  | 40.00 | 13.85  | 1.54  | 1.54           | 1.54 | 1.54 | 0.00 | 0.00 | 0.00    | 0.00                 | 65    | 100.00    |
|            |             |        |       |        |       |                |      |      |      |      |         |                      |       |           |
| 居住地區 #     | 北部地區        | 64.96  | 4.75  | 7.60   | 16.39 | 0.12           | 0.71 | 0.00 | 0.24 | 0.83 | 2.49    | 1.90                 | 842   | 100.00    |
|            | 中部地區        | 56.67  | 18.33 | 8.33   | 10.00 | 0.00           | 0.00 | 0.00 | 3.33 | 0.00 | 3.33    | 0.00                 | 60    | 100.00    |
|            | 南部地區        | 42.11  | 36.84 | 18.42  | 2.63  | 0.00           | 0.00 | 0.00 | 0.00 | 0.00 | 0.00    | 0.00                 | 38    | 100.00    |
|            | 東部地區        | 50.00  | 50.00 | 0.00   | 0.00  | 0.00           | 0.00 | 0.00 | 0.00 | 0.00 | 0.00    | 0.00                 | 2     | 100.00    |
|            | 金馬地區        | 100.00 | 0.00  | 0.00   | 0.00  | 0.00           | 0.00 | 0.00 | 0.00 | 0.00 | 0.00    | 0.00                 | 1     | 100.00    |
|            | 國外地區        | 4.58   | 70.35 | 8.36   | 0.00  | 0.54           | 4.31 | 2.70 | 1.08 | 2.70 | 0.54    | 4.85                 | 371   | 100.00    |
| 調查遊憩景點 #   | 白沙灣遊客中心     | 61.09  | 1.17  | 5.45   | 25.29 | 0.00           | 0.39 | 0.39 | 0.78 | 0.39 | 3.11    | 1.95                 | 257   | 100.00    |
|            | 三芝遊客中心      | 82.30  | 4.42  | 2.65   | 9.73  | 0.00           | 0.88 | 0.00 | 0.00 | 0.00 | 0.00    | 0.00                 | 113   | 100.00    |
|            | 野柳地質公園      | 30.22  | 43.45 | 11.28  | 3.76  | 0.42           | 2.79 | 1.25 | 0.84 | 1.95 | 0.28    | 3.76                 | 718   | 100.00    |
|            | 觀音山遊客中心     | 65.93  | 3.10  | 3.98   | 18.58 | 0.00           | 0.00 | 0.00 | 0.00 | 0.88 | 6.64    | 0.88                 | 226   | 100.00    |
| 國籍 *       | 本國          | 64.75  | 6.83  | 7.38   | 15.73 | 0.11           | 0.65 | 0.00 | 0.43 | 0.54 | 2.28    | 1.30                 | 922   | 100.00    |
|            | 外國          | 4.85   | 67.35 | 9.95   | 0.00  | 0.51           | 4.08 | 2.55 | 1.02 | 3.06 | 1.02    | 5.61                 | 392   | 100.00    |
| 調查月份 #     | 1月          | 66.67  | 22.22 | 3.70   | 0.00  | 0.00           | 0.00 | 0.00 | 0.00 | 3.70 | 3.70    | 0.00                 | 27    | 100.00    |
|            | 2月          | 51.28  | 25.64 | 0.85   | 8.55  | 0.00           | 0.85 | 7.69 | 0.00 | 0.85 | 1.71    | 2.56                 | 117   | 100.00    |
|            | 3月          | 36.75  | 41.03 | 4.27   | 5.98  | 0.00           | 5.98 | 0.00 | 0.00 | 3.42 | 0.85    | 1.71                 | 117   | 100.00    |
|            | 4月          | 37.80  | 27.44 | 8.54   | 22.56 | 0.00           | 0.00 | 0.00 | 0.00 | 1.83 | 1.22    | 0.61                 | 164   | 100.00    |
|            | 5月          | 59.35  | 21.95 | 4.88   | 7.32  | 0.00           | 2.44 | 0.00 | 2.44 | 0.81 | 0.00    | 0.81                 | 123   | 100.00    |
|            | 6月          | 54.64  | 20.62 | 6.19   | 11.34 | 1.03           | 1.03 | 0.00 | 1.03 | 0.00 | 3.09    | 1.03                 | 97    | 100.00    |
|            | 7月          | 49.57  | 19.13 | 9.57   | 10.43 | 0.00           | 1.74 | 0.00 | 0.00 | 0.87 | 2.61    | 6.09                 | 115   | 100.00    |
|            | 8月          | 58.00  | 8.00  | 18.00  | 15.00 | 0.00           | 0.00 | 0.00 | 0.00 | 0.00 | 0.00    | 1.00                 | 100   | 100.00    |
|            | 9月          | 47.86  | 17.09 | 9.40   | 11.97 | 0.00           | 0.00 | 0.00 | 0.00 | 0.00 | 5.98    | 7.69                 | 117   | 100.00    |
|            | 10月         | 46.15  | 26.50 | 6.84   | 11.97 | 0.85           | 1.71 | 0.00 | 3.42 | 0.00 | 0.00    | 2.56                 | 117   | 100.00    |
|            | 11月         | 37.27  | 25.45 | 12.73  | 9.09  | 0.91           | 3.64 | 0.91 | 0.00 | 3.64 | 2.73    | 3.64                 | 110   | 100.00    |
|            | 12月         | 37.27  | 38.18 | 10.91  | 5.45  | 0.00           | 1.82 | 0.00 | 0.00 | 1.82 | 2.73    | 1.82                 | 110   | 100.00    |
| 季節 #       | 春季          | 46.85  | 30.71 | 5.51   | 6.30  | 0.00           | 1.18 | 3.54 | 0.00 | 1.57 | 2.36    | 1.97                 | 254   | 100.00    |
|            | 夏季          | 44.06  | 29.70 | 6.19   | 13.12 | 0.00           | 2.48 | 0.00 | 0.74 | 1.98 | 0.74    | 0.99                 | 404   | 100.00    |
|            | 秋季          | 53.85  | 16.03 | 11.22  | 12.18 | 0.32           | 0.96 | 0.00 | 0.32 | 0.32 | 1.92    | 2.88                 | 312   | 100.00    |
|            | 冬季          | 43.90  | 22.97 | 9.59   | 11.05 | 0.58           | 1.74 | 0.29 | 1.16 | 1.16 | 2.91    | 4.65                 | 344   | 100.00    |
| 淡旺季 *      | 旺季          | 48.11  | 24.37 | 6.29   | 12.89 | 0.16           | 1.26 | 1.42 | 1.10 | 0.94 | 1.10    | 2.36                 | 636   | 100.00    |
|            | 淡季          | 45.72  | 25.37 | 9.88   | 9.29  | 0.29           | 2.06 | 0.15 | 0.15 | 1.62 | 2.65    | 2.80                 | 678   | 100.00    |

\* 表示經卡方檢定(Chi-square Test)，該人文變項達到統計上顯著差異( $\alpha=0.05$ )。

# 表示該人文變項組間期望值小於5的比例超過25%，因此，未做卡方檢定 (Chi-square Test)。

註：本表已排除年齡/教育程度/工作別/婚姻狀況/個人每月平均所得/居住地區/回答不確定意見的受訪者。

附表4-17-A3 2 到北海岸及觀音山國家風景區或風景區內各景點間旅遊次要利用的交通工具

| Base:所有受訪者 |             |      |       |        |      |                |       |       |      |      |         |                  |      |      |          |       |           |  |
|------------|-------------|------|-------|--------|------|----------------|-------|-------|------|------|---------|------------------|------|------|----------|-------|-----------|--|
|            |             | 自小客車 | 大型遊覽車 | 公、民營客運 | 機車   | 台鐵(火車、阿里山森林鐵路) | 高鐵    | 飛機    | 船舶   | 計程車  | 自行車、協力車 | 旅遊專車(含觀光巴士、觀光列車) | 徒步   | 其他   | 沒有其他交通工具 | 回答人數  | 回答人數合計百分比 |  |
| 整體         |             | 0.76 | 0.46  | 0.99   | 0.68 | 0.91           | 0.30  | 7.61  | 0.08 | 0.30 | 0.15    | 0.15             | 0.84 | 2.51 | 84.25    | 1,314 | 100.00    |  |
| 性別 #       | 男           | 0.28 | 0.56  | 0.84   | 0.56 | 1.26           | 0.28  | 7.13  | 0.14 | 0.42 | 0.14    | 0.28             | 1.12 | 2.38 | 84.62    | 715   | 100.00    |  |
|            | 女           | 1.34 | 0.33  | 1.17   | 0.83 | 0.50           | 0.33  | 8.18  | 0.00 | 0.17 | 0.17    | 0.00             | 0.50 | 2.67 | 83.81    | 599   | 100.00    |  |
| 年齡 #       | 12歲~19歲     | 0.00 | 0.81  | 2.44   | 0.00 | 0.00           | 0.81  | 0.81  | 0.00 | 0.00 | 0.00    | 0.00             | 0.00 | 4.88 | 90.24    | 123   | 100.00    |  |
|            | 20歲~29歲     | 0.32 | 0.32  | 0.65   | 0.97 | 1.95           | 0.00  | 4.22  | 0.00 | 0.00 | 0.00    | 0.00             | 1.30 | 3.90 | 86.36    | 308   | 100.00    |  |
|            | 30歲~39歲     | 0.63 | 0.95  | 1.27   | 0.95 | 0.32           | 0.32  | 6.67  | 0.00 | 0.32 | 0.00    | 0.32             | 0.95 | 2.54 | 84.76    | 315   | 100.00    |  |
|            | 40歲~49歲     | 2.06 | 0.41  | 0.41   | 0.82 | 1.65           | 0.82  | 5.35  | 0.00 | 0.41 | 0.41    | 0.00             | 0.41 | 0.82 | 86.42    | 243   | 100.00    |  |
|            | 50歲~59歲     | 1.00 | 0.00  | 0.50   | 0.50 | 0.00           | 0.00  | 10.50 | 0.50 | 1.00 | 0.00    | 0.50             | 0.50 | 1.50 | 83.50    | 200   | 100.00    |  |
|            | 60歲~69歲     | 0.00 | 0.00  | 1.01   | 0.00 | 1.01           | 0.00  | 23.23 | 0.00 | 0.00 | 1.01    | 0.00             | 2.02 | 2.02 | 69.70    | 99    | 100.00    |  |
|            | 70歲及以上      | 0.00 | 0.00  | 3.85   | 0.00 | 0.00           | 0.00  | 30.77 | 0.00 | 0.00 | 0.00    | 0.00             | 0.00 | 0.00 | 65.38    | 26    | 100.00    |  |
| 教育程度 #     | 國(初)中及以下    | 0.00 | 0.00  | 1.38   | 0.00 | 0.69           | 0.69  | 18.62 | 0.00 | 0.00 | 0.69    | 0.00             | 0.00 | 1.38 | 76.55    | 145   | 100.00    |  |
|            | 高中、職        | 1.11 | 0.37  | 0.37   | 0.00 | 0.74           | 0.37  | 6.67  | 0.37 | 0.37 | 0.00    | 0.00             | 0.74 | 1.48 | 87.41    | 270   | 100.00    |  |
|            | 大專及以上       | 0.78 | 0.56  | 1.11   | 1.00 | 1.00           | 0.22  | 6.12  | 0.00 | 0.33 | 0.11    | 0.22             | 1.00 | 3.00 | 84.54    | 899   | 100.00    |  |
| 工作別 #      | 專技主管人員      | 0.56 | 0.28  | 1.13   | 0.56 | 0.85           | 0.00  | 7.34  | 0.00 | 0.28 | 0.28    | 0.00             | 1.41 | 2.26 | 85.03    | 354   | 100.00    |  |
|            | 技術員/事務人員    | 1.30 | 0.43  | 0.00   | 1.30 | 1.30           | 0.43  | 3.48  | 0.00 | 0.43 | 0.00    | 0.43             | 0.00 | 2.61 | 88.26    | 230   | 100.00    |  |
|            | 服務工作人員      | 1.53 | 1.15  | 0.38   | 1.15 | 0.76           | 0.38  | 6.87  | 0.00 | 0.38 | 0.00    | 0.00             | 1.53 | 1.91 | 83.97    | 262   | 100.00    |  |
|            | 農林漁牧及體力工作者  | 0.00 | 0.00  | 0.00   | 0.00 | 2.86           | 0.00  | 5.71  | 0.00 | 2.86 | 0.00    | 2.86             | 0.00 | 0.00 | 85.71    | 35    | 100.00    |  |
|            | 家管/退休/無業    | 0.46 | 0.00  | 1.38   | 0.46 | 0.46           | 0.46  | 20.28 | 0.46 | 0.00 | 0.46    | 0.00             | 0.92 | 0.92 | 73.73    | 217   | 100.00    |  |
|            | 學生          | 0.00 | 0.46  | 2.31   | 0.00 | 0.93           | 0.46  | 0.93  | 0.00 | 0.00 | 0.00    | 0.00             | 0.00 | 5.56 | 89.35    | 216   | 100.00    |  |
| 婚姻狀況 #     | 未婚          | 0.34 | 0.52  | 1.37   | 0.69 | 0.86           | 0.34  | 3.44  | 0.00 | 0.17 | 0.00    | 0.00             | 1.20 | 4.12 | 86.94    | 582   | 100.00    |  |
|            | 已婚          | 1.09 | 0.41  | 0.68   | 0.68 | 0.96           | 0.27  | 10.93 | 0.14 | 0.41 | 0.27    | 0.27             | 0.55 | 1.23 | 82.10    | 732   | 100.00    |  |
| 個人每月平均所得 # | 無經常性收入或沒有收入 | 0.31 | 0.31  | 1.53   | 0.31 | 0.61           | 0.31  | 7.67  | 0.00 | 0.00 | 0.31    | 0.00             | 0.31 | 3.68 | 84.66    | 326   | 100.00    |  |
|            | 未滿3萬元       | 0.90 | 0.60  | 0.90   | 0.90 | 1.19           | 0.00  | 11.64 | 0.30 | 0.00 | 0.00    | 0.00             | 0.60 | 1.79 | 81.19    | 335   | 100.00    |  |
|            | 3萬元~未滿5萬元   | 1.33 | 0.53  | 0.53   | 1.07 | 0.80           | 0.80  | 5.87  | 0.00 | 0.80 | 0.27    | 0.00             | 1.33 | 2.40 | 84.27    | 375   | 100.00    |  |
|            | 5萬元~未滿10萬元  | 0.47 | 0.00  | 1.41   | 0.47 | 1.41           | 0.00  | 5.16  | 0.00 | 0.47 | 0.00    | 0.47             | 0.94 | 2.35 | 86.85    | 213   | 100.00    |  |
|            | 10萬元及以上     | 0.00 | 1.54  | 0.00   | 0.00 | 0.00           | 0.00  | 4.62  | 0.00 | 0.00 | 0.00    | 1.54             | 1.54 | 1.54 | 89.23    | 65    | 100.00    |  |
| 居住地區 #     | 北部地區        | 0.36 | 0.00  | 1.07   | 1.07 | 0.12           | 0.00  | 0.00  | 0.00 | 0.24 | 0.24    | 0.00             | 0.71 | 2.49 | 93.71    | 842   | 100.00    |  |
|            | 中部地區        | 1.67 | 0.00  | 1.67   | 0.00 | 0.00           | 0.00  | 0.00  | 0.00 | 0.00 | 0.00    | 0.00             | 0.00 | 1.67 | 95.00    | 60    | 100.00    |  |
|            | 南部地區        | 7.89 | 0.00  | 0.00   | 0.00 | 2.63           | 10.53 | 0.00  | 0.00 | 2.63 | 0.00    | 0.00             | 5.26 | 5.26 | 65.79    | 38    | 100.00    |  |
|            | 東部地區        | 0.00 | 0.00  | 0.00   | 0.00 | 0.00           | 0.00  | 0.00  | 0.00 | 0.00 | 0.00    | 0.00             | 0.00 | 0.00 | 100.00   | 2     | 100.00    |  |
|            | 金馬地區        | 0.00 | 0.00  | 0.00   | 0.00 | 0.00           | 0.00  | 0.00  | 0.00 | 0.00 | 0.00    | 0.00             | 0.00 | 0.00 | 100.00   | 1     | 100.00    |  |
|            | 國外地區        | 0.81 | 1.62  | 0.81   | 0.00 | 2.70           | 0.00  | 26.95 | 0.27 | 0.27 | 0.00    | 0.54             | 0.81 | 2.43 | 62.80    | 371   | 100.00    |  |
| 調查遊憩景點 #   | 白沙灣遊客中心     | 0.00 | 0.39  | 0.00   | 0.00 | 0.00           | 0.39  | 0.39  | 0.00 | 0.00 | 0.39    | 0.00             | 0.78 | 0.78 | 96.89    | 257   | 100.00    |  |
|            | 三芝遊客中心      | 0.00 | 0.00  | 0.88   | 0.88 | 0.00           | 0.00  | 0.00  | 0.00 | 0.00 | 0.00    | 0.00             | 0.88 | 0.00 | 97.35    | 113   | 100.00    |  |
|            | 野柳地質公園      | 1.39 | 0.70  | 1.53   | 0.56 | 1.67           | 0.42  | 13.51 | 0.14 | 0.56 | 0.00    | 0.28             | 0.56 | 3.48 | 75.21    | 718   | 100.00    |  |
|            | 觀音山遊客中心     | 0.00 | 0.00  | 0.44   | 1.77 | 0.00           | 0.00  | 0.88  | 0.00 | 0.00 | 0.44    | 0.00             | 1.77 | 2.65 | 92.04    | 226   | 100.00    |  |
| 國籍 #       | 本國          | 0.76 | 0.00  | 0.87   | 0.98 | 0.11           | 0.43  | 0.22  | 0.00 | 0.33 | 0.11    | 0.00             | 0.87 | 2.39 | 92.95    | 922   | 100.00    |  |
|            | 外國          | 0.77 | 1.53  | 1.28   | 0.00 | 2.81           | 0.00  | 25.00 | 0.26 | 0.26 | 0.26    | 0.51             | 0.77 | 2.81 | 63.78    | 392   | 100.00    |  |
| 調查月份 #     | 1月          | 0.00 | 0.00  | 0.00   | 0.00 | 0.00           | 0.00  | 0.00  | 0.00 | 0.00 | 0.00    | 0.00             | 0.00 | 0.00 | 100.00   | 27    | 100.00    |  |
|            | 2月          | 2.56 | 4.27  | 0.00   | 0.00 | 0.85           | 0.00  | 0.00  | 0.00 | 0.00 | 0.85    | 0.85             | 5.13 | 0.00 | 85.47    | 117   | 100.00    |  |
|            | 3月          | 0.00 | 0.00  | 0.00   | 0.85 | 0.85           | 0.00  | 32.48 | 0.00 | 2.56 | 0.00    | 0.00             | 2.56 | 2.56 | 58.12    | 117   | 100.00    |  |
|            | 4月          | 1.22 | 0.00  | 0.61   | 2.44 | 0.61           | 0.61  | 23.17 | 0.61 | 0.00 | 0.61    | 0.00             | 0.00 | 4.88 | 65.24    | 164   | 100.00    |  |
|            | 5月          | 1.63 | 0.00  | 1.63   | 0.00 | 0.00           | 0.00  | 4.07  | 0.00 | 0.81 | 0.00    | 0.00             | 0.81 | 3.25 | 87.80    | 123   | 100.00    |  |
|            | 6月          | 0.00 | 0.00  | 1.03   | 2.06 | 0.00           | 1.03  | 13.40 | 0.00 | 0.00 | 0.00    | 0.00             | 1.03 | 3.09 | 78.35    | 97    | 100.00    |  |
|            | 7月          | 0.00 | 0.00  | 2.61   | 0.00 | 1.74           | 0.87  | 0.87  | 0.00 | 0.00 | 0.00    | 0.00             | 0.00 | 2.61 | 91.30    | 115   | 100.00    |  |
|            | 8月          | 0.00 | 0.00  | 0.00   | 0.00 | 1.00           | 0.00  | 0.00  | 0.00 | 0.00 | 0.00    | 0.00             | 0.00 | 1.00 | 98.00    | 100   | 100.00    |  |
|            | 9月          | 1.71 | 0.00  | 2.56   | 0.85 | 2.56           | 0.85  | 0.85  | 0.00 | 0.00 | 0.00    | 0.00             | 0.00 | 3.42 | 87.18    | 117   | 100.00    |  |
|            | 10月         | 0.00 | 0.00  | 0.00   | 0.00 | 0.00           | 0.00  | 0.85  | 0.00 | 0.00 | 0.00    | 0.85             | 0.00 | 0.00 | 98.29    | 117   | 100.00    |  |
|            | 11月         | 0.91 | 0.91  | 1.82   | 0.91 | 0.91           | 0.00  | 0.91  | 0.00 | 0.00 | 0.00    | 0.00             | 0.00 | 3.64 | 90.00    | 110   | 100.00    |  |
|            | 12月         | 0.00 | 0.00  | 0.91   | 0.00 | 1.82           | 0.00  | 1.82  | 0.00 | 0.00 | 0.00    | 0.00             | 0.00 | 2.73 | 92.73    | 110   | 100.00    |  |
| 季節 #       | 春季          | 1.18 | 1.97  | 0.39   | 0.00 | 1.18           | 0.00  | 0.79  | 0.00 | 0.00 | 0.39    | 0.39             | 2.36 | 1.18 | 90.16    | 254   | 100.00    |  |
|            | 夏季          | 0.99 | 0.00  | 0.74   | 1.24 | 0.50           | 0.25  | 20.05 | 0.25 | 0.99 | 0.25    | 0.00             | 0.99 | 3.71 | 70.05    | 404   | 100.00    |  |
|            | 秋季          | 0.00 | 0.00  | 1.28   | 0.64 | 0.96           | 0.64  | 4.49  | 0.00 | 0.00 | 0.00    | 0.00             | 0.32 | 2.24 | 89.42    | 312   | 100.00    |  |
|            | 冬季          | 0.87 | 0.29  | 1.45   | 0.58 | 1.16           | 0.29  | 0.87  | 0.00 | 0.00 | 0.00    | 0.29             | 0.00 | 2.33 | 91.86    | 344   | 100.00    |  |
| 淡旺季 #      | 旺季          | 1.10 | 0.79  | 0.94   | 0.63 | 0.63           | 0.31  | 7.08  | 0.16 | 0.16 | 0.31    | 0.31             | 1.10 | 2.36 | 84.12    | 636   | 100.00    |  |
|            | 淡季          | 0.44 | 0.15  | 1.03   | 0.74 | 1.18           | 0.29  | 8.11  | 0.00 | 0.44 | 0.00    | 0.00             | 0.59 | 2.65 | 84.37    | 678   | 100.00    |  |

\* 表示經卡方檢定(Chi-square Test)，該人文變項達到統計上顯著差異(α=0.05)。

# 表示該人文變項組間期望值小於5的比例超過25%，因此，未做卡方檢定 (Chi-square Test)。

註：本表已排除年齡/教育程度/工作別/婚姻狀況/個人每月平均所得/居住地區/回答不確定意見的受訪者。

附表4-17-A3 3 到北海岸及觀音山國家風景區或風景區內各景點間旅遊再次要利用的交通工具

| Base:所有受訪者 |             |      |       |        |                |      |      |      |      |      |      |          |               |       |           |
|------------|-------------|------|-------|--------|----------------|------|------|------|------|------|------|----------|---------------|-------|-----------|
|            |             | 自小客車 | 大型遊覽車 | 公、民營客運 | 台鐵(火車、阿里山森林鐵路) | 高鐵   | 小型巴士 | 飛機   | 船舶   | 計程車  | 徒步   | 沒有其他交通工具 | 沒有到此國家風景區其他景點 | 回答人數  | 回答人數合計百分比 |
| 整體         |             | 0.23 | 0.15  | 0.15   | 0.30           | 0.08 | 0.30 | 0.30 | 0.23 | 0.30 | 0.53 | 13.17    | 84.25         | 1,314 | 100.00    |
| 性別 #       | 男           | 0.28 | 0.28  | 0.00   | 0.42           | 0.00 | 0.28 | 0.42 | 0.28 | 0.28 | 0.56 | 12.59    | 84.62         | 715   | 100.00    |
|            | 女           | 0.17 | 0.00  | 0.33   | 0.17           | 0.17 | 0.33 | 0.17 | 0.17 | 0.33 | 0.50 | 13.86    | 83.81         | 599   | 100.00    |
| 年齡 #       | 12歲~19歲     | 0.00 | 0.00  | 0.00   | 0.81           | 0.00 | 0.00 | 0.81 | 0.00 | 0.00 | 0.00 | 8.13     | 90.24         | 123   | 100.00    |
|            | 20歲~29歲     | 0.00 | 0.00  | 0.00   | 0.65           | 0.00 | 0.32 | 0.32 | 0.00 | 0.32 | 1.30 | 10.71    | 86.36         | 308   | 100.00    |
|            | 30歲~39歲     | 0.00 | 0.00  | 0.32   | 0.00           | 0.00 | 0.32 | 0.32 | 0.00 | 0.32 | 0.32 | 13.65    | 84.76         | 315   | 100.00    |
|            | 40歲~49歲     | 1.23 | 0.41  | 0.00   | 0.00           | 0.00 | 0.00 | 0.41 | 0.41 | 0.41 | 0.00 | 10.70    | 86.42         | 243   | 100.00    |
|            | 50歲~59歲     | 0.00 | 0.00  | 0.00   | 0.00           | 0.50 | 0.50 | 0.00 | 0.00 | 0.50 | 0.50 | 14.50    | 83.50         | 200   | 100.00    |
|            | 60歲~69歲     | 0.00 | 1.01  | 1.01   | 1.01           | 0.00 | 1.01 | 0.00 | 2.02 | 0.00 | 1.01 | 23.23    | 69.70         | 99    | 100.00    |
|            | 70歲及以上      | 0.00 | 0.00  | 0.00   | 0.00           | 0.00 | 0.00 | 0.00 | 0.00 | 0.00 | 0.00 | 34.62    | 65.38         | 26    | 100.00    |
| 教育程度 #     | 國(初)中及以下    | 0.00 | 0.00  | 0.69   | 0.00           | 0.00 | 1.38 | 0.00 | 0.00 | 0.00 | 0.69 | 20.69    | 76.55         | 145   | 100.00    |
|            | 高中、職        | 0.00 | 0.37  | 0.37   | 0.00           | 0.00 | 0.00 | 1.11 | 0.37 | 0.37 | 0.00 | 10.00    | 87.41         | 270   | 100.00    |
|            | 大專及以上       | 0.33 | 0.11  | 0.00   | 0.44           | 0.11 | 0.22 | 0.11 | 0.22 | 0.33 | 0.67 | 12.90    | 84.54         | 899   | 100.00    |
| 工作別 #      | 專技主管人員      | 0.00 | 0.00  | 0.28   | 0.28           | 0.28 | 0.28 | 0.28 | 0.28 | 0.28 | 0.28 | 12.71    | 85.03         | 354   | 100.00    |
|            | 技術員/事務人員    | 0.43 | 0.00  | 0.00   | 0.00           | 0.00 | 0.00 | 0.43 | 0.00 | 0.00 | 0.43 | 10.43    | 88.26         | 230   | 100.00    |
|            | 服務工作人員      | 0.76 | 0.38  | 0.00   | 0.00           | 0.00 | 0.38 | 0.38 | 0.00 | 1.15 | 0.76 | 12.21    | 83.97         | 262   | 100.00    |
|            | 農林漁牧及體力工作者  | 0.00 | 0.00  | 0.00   | 0.00           | 0.00 | 0.00 | 0.00 | 0.00 | 0.00 | 0.00 | 14.29    | 85.71         | 35    | 100.00    |
|            | 家管/退休/無業    | 0.00 | 0.46  | 0.46   | 0.46           | 0.00 | 0.92 | 0.00 | 0.92 | 0.00 | 0.46 | 22.58    | 73.73         | 217   | 100.00    |
|            | 學生          | 0.00 | 0.00  | 0.00   | 0.93           | 0.00 | 0.00 | 0.46 | 0.00 | 0.00 | 0.93 | 8.33     | 89.35         | 216   | 100.00    |
| 婚姻狀況 #     | 未婚          | 0.17 | 0.00  | 0.00   | 0.52           | 0.17 | 0.17 | 0.34 | 0.00 | 0.34 | 0.86 | 10.48    | 86.94         | 582   | 100.00    |
|            | 已婚          | 0.27 | 0.27  | 0.27   | 0.14           | 0.00 | 0.41 | 0.27 | 0.41 | 0.27 | 0.27 | 15.30    | 82.10         | 732   | 100.00    |
| 個人每月平均所得 # | 無經常性收入或沒有收入 | 0.00 | 0.00  | 0.31   | 0.61           | 0.00 | 0.00 | 0.31 | 0.00 | 0.00 | 0.92 | 13.19    | 84.66         | 326   | 100.00    |
|            | 未滿3萬元       | 0.00 | 0.30  | 0.00   | 0.60           | 0.00 | 0.60 | 0.30 | 0.90 | 0.00 | 0.30 | 15.82    | 81.19         | 335   | 100.00    |
|            | 3萬元~未滿5萬元   | 0.27 | 0.27  | 0.00   | 0.00           | 0.00 | 0.27 | 0.27 | 0.00 | 0.53 | 0.53 | 13.60    | 84.27         | 375   | 100.00    |
|            | 5萬元~未滿10萬元  | 0.94 | 0.00  | 0.00   | 0.00           | 0.47 | 0.47 | 0.47 | 0.00 | 0.94 | 0.47 | 9.39     | 86.85         | 213   | 100.00    |
|            | 10萬元及以上     | 0.00 | 0.00  | 1.54   | 0.00           | 0.00 | 0.00 | 0.00 | 0.00 | 0.00 | 0.00 | 9.23     | 89.23         | 65    | 100.00    |
| 居住地區 #     | 北部地區        | 0.12 | 0.00  | 0.00   | 0.24           | 0.12 | 0.00 | 0.00 | 0.00 | 0.00 | 0.48 | 5.34     | 93.71         | 842   | 100.00    |
|            | 中部地區        | 0.00 | 0.00  | 0.00   | 0.00           | 0.00 | 0.00 | 0.00 | 0.00 | 0.00 | 0.00 | 5.00     | 95.00         | 60    | 100.00    |
|            | 南部地區        | 0.00 | 0.00  | 0.00   | 2.63           | 0.00 | 0.00 | 0.00 | 0.00 | 0.00 | 0.00 | 31.58    | 65.79         | 38    | 100.00    |
|            | 東部地區        | 0.00 | 0.00  | 0.00   | 0.00           | 0.00 | 0.00 | 0.00 | 0.00 | 0.00 | 0.00 | 0.00     | 100.00        | 2     | 100.00    |
|            | 金馬地區        | 0.00 | 0.00  | 0.00   | 0.00           | 0.00 | 0.00 | 0.00 | 0.00 | 0.00 | 0.00 | 0.00     | 100.00        | 1     | 100.00    |
|            | 國外地區        | 0.54 | 0.54  | 0.54   | 0.27           | 0.00 | 1.08 | 1.08 | 0.81 | 1.08 | 0.81 | 30.46    | 62.80         | 371   | 100.00    |
| 調查遊憩景點 #   | 白沙灣遊客中心     | 0.00 | 0.00  | 0.00   | 0.00           | 0.00 | 0.00 | 0.00 | 0.00 | 0.00 | 0.00 | 3.11     | 96.89         | 257   | 100.00    |
|            | 三芝遊客中心      | 0.00 | 0.00  | 0.00   | 0.00           | 0.00 | 0.00 | 0.00 | 0.00 | 0.00 | 0.00 | 2.65     | 97.35         | 113   | 100.00    |
|            | 野柳地質公園      | 0.42 | 0.28  | 0.28   | 0.56           | 0.14 | 0.56 | 0.56 | 0.42 | 0.56 | 0.70 | 20.33    | 75.21         | 718   | 100.00    |
|            | 觀音山遊客中心     | 0.00 | 0.00  | 0.00   | 0.00           | 0.00 | 0.00 | 0.00 | 0.00 | 0.00 | 0.88 | 7.08     | 92.04         | 226   | 100.00    |
| 國籍 #       | 本國          | 0.11 | 0.00  | 0.00   | 0.33           | 0.00 | 0.00 | 0.00 | 0.00 | 0.00 | 0.43 | 6.18     | 92.95         | 922   | 100.00    |
|            | 外國          | 0.51 | 0.51  | 0.51   | 0.26           | 0.26 | 1.02 | 1.02 | 0.77 | 1.02 | 0.77 | 29.59    | 63.78         | 392   | 100.00    |
| 調查月份 #     | 1月          | 0.00 | 0.00  | 0.00   | 0.00           | 0.00 | 0.00 | 0.00 | 0.00 | 0.00 | 0.00 | 0.00     | 100.00        | 27    | 100.00    |
|            | 2月          | 0.00 | 0.85  | 0.00   | 0.00           | 0.00 | 0.00 | 0.00 | 0.00 | 0.00 | 0.00 | 13.68    | 85.47         | 117   | 100.00    |
|            | 3月          | 0.00 | 0.85  | 0.00   | 0.85           | 0.00 | 3.42 | 1.71 | 2.56 | 1.71 | 0.85 | 29.91    | 58.12         | 117   | 100.00    |
|            | 4月          | 1.22 | 0.00  | 1.22   | 1.22           | 0.00 | 0.00 | 0.61 | 0.00 | 0.61 | 3.05 | 26.83    | 65.24         | 164   | 100.00    |
|            | 5月          | 0.81 | 0.00  | 0.00   | 0.00           | 0.81 | 0.00 | 0.81 | 0.00 | 0.00 | 0.00 | 9.76     | 87.80         | 123   | 100.00    |
|            | 6月          | 0.00 | 0.00  | 0.00   | 0.00           | 0.00 | 0.00 | 0.00 | 0.00 | 0.00 | 1.03 | 20.62    | 78.35         | 97    | 100.00    |
|            | 7月          | 0.00 | 0.00  | 0.00   | 0.00           | 0.00 | 0.00 | 0.00 | 0.00 | 0.00 | 0.00 | 8.70     | 91.30         | 115   | 100.00    |
|            | 8月          | 0.00 | 0.00  | 0.00   | 0.00           | 0.00 | 0.00 | 0.00 | 0.00 | 0.00 | 0.00 | 2.00     | 98.00         | 100   | 100.00    |
|            | 9月          | 0.00 | 0.00  | 0.00   | 0.00           | 0.00 | 0.00 | 0.00 | 0.00 | 0.00 | 0.00 | 12.82    | 87.18         | 117   | 100.00    |
|            | 10月         | 0.00 | 0.00  | 0.00   | 0.00           | 0.00 | 0.00 | 0.00 | 0.00 | 0.00 | 0.00 | 1.71     | 98.29         | 117   | 100.00    |
|            | 11月         | 0.00 | 0.00  | 0.00   | 0.91           | 0.00 | 0.00 | 0.00 | 0.00 | 0.91 | 0.00 | 8.18     | 90.00         | 110   | 100.00    |
|            | 12月         | 0.00 | 0.00  | 0.00   | 0.00           | 0.00 | 0.00 | 0.00 | 0.00 | 0.00 | 0.00 | 7.27     | 92.73         | 110   | 100.00    |
| 季節 #       | 春季          | 0.00 | 0.39  | 0.00   | 0.00           | 0.00 | 0.00 | 0.00 | 0.00 | 0.00 | 0.00 | 9.45     | 90.16         | 254   | 100.00    |
|            | 夏季          | 0.74 | 0.25  | 0.50   | 0.74           | 0.25 | 0.99 | 0.99 | 0.74 | 0.74 | 1.49 | 22.52    | 70.05         | 404   | 100.00    |
|            | 秋季          | 0.00 | 0.00  | 0.00   | 0.00           | 0.00 | 0.00 | 0.00 | 0.00 | 0.00 | 0.32 | 10.26    | 89.42         | 312   | 100.00    |
|            | 冬季          | 0.00 | 0.00  | 0.00   | 0.29           | 0.00 | 0.00 | 0.00 | 0.00 | 0.29 | 0.00 | 7.56     | 91.86         | 344   | 100.00    |
| 淡旺季 #      | 旺季          | 0.47 | 0.16  | 0.31   | 0.31           | 0.16 | 0.00 | 0.31 | 0.00 | 0.16 | 0.79 | 13.21    | 84.12         | 636   | 100.00    |
|            | 淡季          | 0.00 | 0.15  | 0.00   | 0.29           | 0.00 | 0.59 | 0.29 | 0.44 | 0.44 | 0.29 | 13.13    | 84.37         | 678   | 100.00    |

\* 表示經卡方檢定(Chi-square Test)，該人文變項達到統計上顯著差異(α=0.05)。

# 表示該人文變項組間期望值小於5的比例超過25%，因此，未做卡方檢定 (Chi-square Test)。

註：本表已排除年齡/教育程度/工作別/婚姻狀況/個人每月平均所得/居住地區/回答不確定意見的受訪者。

附表4-17-A3\_4 風景區內各景點間主要交通工具

| Base:所有受訪者 |             |        |       |        |       |      |      |      |         |                      |               |       |           |
|------------|-------------|--------|-------|--------|-------|------|------|------|---------|----------------------|---------------|-------|-----------|
|            |             | 自小客車   | 大型遊覽車 | 公、民營客運 | 機車    | 小型巴士 | 出租汽車 | 計程車  | 自行車、協力車 | 旅遊專車<br>(含觀光巴士、觀光列車) | 沒有到此國家風景區其他景點 | 回答人數  | 回答人數合計百分比 |
| 整體         |             | 28.23  | 5.25  | 1.98   | 5.71  | 0.38 | 0.15 | 0.30 | 0.68    | 0.46                 | 56.85         | 1,314 | 100.00    |
| 性別 #       | 男           | 28.25  | 5.45  | 1.40   | 7.69  | 0.28 | 0.28 | 0.42 | 0.98    | 0.42                 | 54.83         | 715   | 100.00    |
|            | 女           | 28.21  | 5.01  | 2.67   | 3.34  | 0.50 | 0.00 | 0.17 | 0.33    | 0.50                 | 59.27         | 599   | 100.00    |
| 年齡 #       | 12歲~19歲     | 22.76  | 8.13  | 4.07   | 12.20 | 2.44 | 0.00 | 0.00 | 0.81    | 0.81                 | 48.78         | 123   | 100.00    |
|            | 20歲~29歲     | 19.81  | 5.19  | 3.57   | 9.09  | 0.32 | 0.32 | 0.65 | 0.32    | 0.65                 | 60.06         | 308   | 100.00    |
|            | 30歲~39歲     | 31.43  | 3.49  | 1.27   | 4.44  | 0.32 | 0.32 | 0.32 | 0.95    | 0.63                 | 56.83         | 315   | 100.00    |
|            | 40歲~49歲     | 32.10  | 7.00  | 0.82   | 3.70  | 0.00 | 0.00 | 0.41 | 0.82    | 0.00                 | 55.14         | 243   | 100.00    |
|            | 50歲~59歲     | 38.00  | 4.00  | 2.00   | 2.50  | 0.00 | 0.00 | 0.00 | 1.00    | 0.00                 | 52.50         | 200   | 100.00    |
|            | 60歲~69歲     | 24.24  | 5.05  | 0.00   | 3.03  | 0.00 | 0.00 | 0.00 | 0.00    | 1.01                 | 66.67         | 99    | 100.00    |
|            | 70歲及以上      | 19.23  | 7.69  | 0.00   | 3.85  | 0.00 | 0.00 | 0.00 | 0.00    | 0.00                 | 69.23         | 26    | 100.00    |
| 教育程度 #     | 國(初)中及以下    | 31.72  | 8.97  | 0.69   | 3.45  | 0.69 | 0.00 | 0.00 | 0.00    | 0.69                 | 53.79         | 145   | 100.00    |
|            | 高中、職        | 28.89  | 3.33  | 1.85   | 7.78  | 0.37 | 0.00 | 0.00 | 1.85    | 0.00                 | 55.93         | 270   | 100.00    |
|            | 大專及以上       | 27.47  | 5.23  | 2.22   | 5.45  | 0.33 | 0.22 | 0.44 | 0.44    | 0.56                 | 57.62         | 899   | 100.00    |
| 工作別 #      | 專技主管人員      | 32.49  | 4.24  | 1.69   | 4.52  | 0.56 | 0.00 | 0.85 | 1.13    | 0.56                 | 53.95         | 354   | 100.00    |
|            | 技術員/事務人員    | 32.17  | 6.52  | 1.74   | 6.96  | 0.00 | 0.43 | 0.00 | 0.87    | 0.00                 | 51.30         | 230   | 100.00    |
|            | 服務工作人員      | 25.95  | 5.34  | 1.91   | 5.73  | 0.00 | 0.00 | 0.00 | 0.38    | 0.00                 | 60.69         | 262   | 100.00    |
|            | 農林漁牧及體力工作者  | 42.86  | 2.86  | 0.00   | 5.71  | 0.00 | 0.00 | 0.00 | 2.86    | 2.86                 | 42.86         | 35    | 100.00    |
|            | 家管/退休/無業    | 28.57  | 4.61  | 0.46   | 1.38  | 0.00 | 0.00 | 0.00 | 0.00    | 0.46                 | 64.52         | 217   | 100.00    |
|            | 學生          | 17.13  | 6.48  | 4.63   | 10.65 | 1.39 | 0.46 | 0.46 | 0.46    | 0.93                 | 57.41         | 216   | 100.00    |
| 婚姻狀況 #     | 未婚          | 27.15  | 5.33  | 3.26   | 9.11  | 0.69 | 0.17 | 0.34 | 0.86    | 0.69                 | 52.41         | 582   | 100.00    |
|            | 已婚          | 29.10  | 5.19  | 0.96   | 3.01  | 0.14 | 0.14 | 0.27 | 0.55    | 0.27                 | 60.38         | 732   | 100.00    |
| 個人每月平均所得 # | 無經常性收入或沒有收入 | 26.38  | 6.75  | 2.45   | 4.60  | 0.92 | 0.31 | 0.31 | 0.31    | 0.92                 | 57.06         | 326   | 100.00    |
|            | 未滿3萬元       | 19.40  | 5.07  | 2.09   | 7.76  | 0.00 | 0.00 | 0.30 | 0.30    | 0.00                 | 65.07         | 335   | 100.00    |
|            | 3萬元~未滿5萬元   | 33.60  | 3.73  | 1.87   | 6.13  | 0.27 | 0.27 | 0.27 | 0.80    | 0.53                 | 52.53         | 375   | 100.00    |
|            | 5萬元~未滿10萬元  | 36.62  | 5.63  | 1.41   | 4.69  | 0.47 | 0.00 | 0.47 | 1.88    | 0.47                 | 48.36         | 213   | 100.00    |
|            | 10萬元及以上     | 24.62  | 6.15  | 1.54   | 1.54  | 0.00 | 0.00 | 0.00 | 0.00    | 0.00                 | 66.15         | 65    | 100.00    |
| 居住地區 #     | 北部地區        | 38.95  | 2.14  | 2.49   | 8.67  | 0.36 | 0.00 | 0.24 | 0.83    | 0.12                 | 46.20         | 842   | 100.00    |
|            | 中部地區        | 31.67  | 3.33  | 0.00   | 1.67  | 0.00 | 0.00 | 0.00 | 0.00    | 0.00                 | 63.33         | 60    | 100.00    |
|            | 南部地區        | 23.68  | 13.16 | 5.26   | 2.63  | 0.00 | 0.00 | 0.00 | 0.00    | 2.63                 | 52.63         | 38    | 100.00    |
|            | 東部地區        | 0.00   | 0.00  | 0.00   | 0.00  | 0.00 | 0.00 | 0.00 | 0.00    | 0.00                 | 100.00        | 2     | 100.00    |
|            | 金馬地區        | 100.00 | 0.00  | 0.00   | 0.00  | 0.00 | 0.00 | 0.00 | 0.00    | 0.00                 | 0.00          | 1     | 100.00    |
|            | 國外地區        | 3.77   | 11.86 | 0.81   | 0.00  | 0.54 | 0.54 | 0.54 | 0.54    | 1.08                 | 80.32         | 371   | 100.00    |
| 調查遊憩景點 #   | 白沙灣遊客中心     | 34.24  | 0.78  | 1.56   | 11.28 | 0.00 | 0.39 | 0.00 | 2.33    | 0.39                 | 49            | 257   | 100.00    |
|            | 三芝遊客中心      | 55.75  | 1.77  | 2.65   | 7.08  | 0.88 | 0.00 | 0.00 | 0.00    | 0.00                 | 32            | 113   | 100.00    |
|            | 野柳地質公園      | 14.48  | 7.66  | 2.23   | 1.11  | 0.56 | 0.14 | 0.42 | 0.00    | 0.70                 | 73            | 718   | 100.00    |
|            | 觀音山遊客中心     | 51.33  | 4.42  | 1.33   | 13.27 | 0.00 | 0.00 | 0.44 | 1.33    | 0.00                 | 28            | 226   | 100.00    |
| 國籍 #       | 本國          | 38.61  | 2.49  | 2.28   | 8.13  | 0.33 | 0.00 | 0.11 | 0.76    | 0.22                 | 47            | 922   | 100.00    |
|            | 外國          | 3.83   | 11.73 | 1.28   | 0.00  | 0.51 | 0.51 | 0.77 | 0.51    | 1.02                 | 80            | 392   | 100.00    |
| 調查月份 #     | 1月          | 37.04  | 18.52 | 3.70   | 0.00  | 0.00 | 0.00 | 3.70 | 3.70    | 0.00                 | 33.33         | 27    | 100.00    |
|            | 2月          | 55.56  | 27.35 | 0.00   | 8.55  | 0.00 | 0.00 | 0.85 | 1.71    | 4.27                 | 1.71          | 117   | 100.00    |
|            | 3月          | 23.93  | 9.40  | 0.85   | 1.71  | 0.00 | 0.00 | 0.85 | 0.00    | 0.00                 | 63.25         | 117   | 100.00    |
|            | 4月          | 18.29  | 2.44  | 1.22   | 7.93  | 0.00 | 0.00 | 0.00 | 0.61    | 0.00                 | 69.51         | 164   | 100.00    |
|            | 5月          | 36.59  | 3.25  | 0.81   | 4.07  | 1.63 | 0.81 | 0.00 | 0.00    | 0.81                 | 52.03         | 123   | 100.00    |
|            | 6月          | 32.99  | 1.03  | 0.00   | 4.12  | 0.00 | 0.00 | 0.00 | 1.03    | 0.00                 | 60.82         | 97    | 100.00    |
|            | 7月          | 31.30  | 2.61  | 2.61   | 5.22  | 1.74 | 0.00 | 0.00 | 0.87    | 0.00                 | 55.65         | 115   | 100.00    |
|            | 8月          | 22.00  | 0.00  | 8.00   | 7.00  | 0.00 | 0.00 | 0.00 | 0.00    | 0.00                 | 63.00         | 100   | 100.00    |
|            | 9月          | 29.91  | 0.00  | 4.27   | 10.26 | 0.00 | 0.00 | 0.00 | 0.85    | 0.00                 | 54.70         | 117   | 100.00    |
|            | 10月         | 17.09  | 1.71  | 0.00   | 5.13  | 0.00 | 0.85 | 0.00 | 0.00    | 0.00                 | 75.21         | 117   | 100.00    |
|            | 11月         | 23.64  | 0.00  | 3.64   | 4.55  | 0.91 | 0.00 | 0.00 | 0.91    | 0.00                 | 66.36         | 110   | 100.00    |
|            | 12月         | 20.00  | 6.36  | 0.91   | 4.55  | 0.00 | 0.00 | 0.91 | 0.91    | 0.00                 | 66.36         | 110   | 100.00    |
| 季節 #       | 春季          | 38.19  | 17.32 | 0.79   | 5.91  | 0.00 | 0.00 | 1.18 | 1.57    | 1.97                 | 33.07         | 254   | 100.00    |
|            | 夏季          | 25.50  | 4.70  | 0.99   | 4.95  | 0.50 | 0.25 | 0.25 | 0.25    | 0.25                 | 62.38         | 404   | 100.00    |
|            | 秋季          | 28.85  | 1.28  | 3.53   | 5.45  | 0.64 | 0.00 | 0.00 | 0.64    | 0.00                 | 59.62         | 312   | 100.00    |
|            | 冬季          | 23.55  | 0.58  | 2.62   | 6.69  | 0.29 | 0.29 | 0.00 | 0.58    | 0.00                 | 65.41         | 344   | 100.00    |
| 淡旺季 #      | 旺季          | 30.82  | 7.08  | 0.94   | 6.29  | 0.63 | 0.31 | 0.16 | 0.63    | 0.94                 | 52.20         | 636   | 100.00    |
|            | 淡季          | 25.81  | 3.54  | 2.95   | 5.16  | 0.15 | 0.00 | 0.44 | 0.74    | 0.00                 | 61.21         | 678   | 100.00    |

\* 表示經卡方檢定(Chi-square Test)，該人文變項達到統計上顯著差異( $\alpha=0.05$ )。

# 表示該人文變項組間期望值小於5的比例超過25%，因此，未做卡方檢定 (Chi-square Test)。

註：本表已排除年齡/教育程度/工作別/婚姻狀況/個人每月平均所得/居住地區/回答不確定意見的受訪者。

附表4-17-A3 到北海岸及觀音山國家風景區或風景區內各景點間旅遊主要利用的交通工具

| Base:所有受訪者 |             |        |       |        |       |                |       |      |       |      |      |      |         |                      |      |      |       |
|------------|-------------|--------|-------|--------|-------|----------------|-------|------|-------|------|------|------|---------|----------------------|------|------|-------|
|            |             | 自小客車   | 大型遊覽車 | 公、民營客運 | 機車    | 台鐵(火車、阿里山森林鐵路) | 高鐵    | 小型巴士 | 飛機    | 船舶   | 出租汽車 | 計程車  | 自行車、協力車 | 旅遊專車<br>(含觀光巴士、觀光列車) | 徒步   | 其他   | 回答人數  |
| 整體         |             | 47.87  | 25.49 | 9.28   | 11.72 | 1.45           | 0.38  | 1.98 | 8.68  | 0.30 | 0.61 | 1.90 | 2.05    | 2.74                 | 1.37 | 2.51 | 1,314 |
| 性別         | 男           | 45.45  | 24.62 | 7.83   | 15.52 | 2.10           | 0.28  | 1.12 | 8.39  | 0.42 | 0.70 | 2.24 | 3.36    | 2.10                 | 1.68 | 2.38 | 715   |
|            | 女           | 50.75  | 26.54 | 11.02  | 7.18  | 0.67           | 0.50  | 3.01 | 9.02  | 0.17 | 0.50 | 1.50 | 0.50    | 3.51                 | 1.00 | 2.67 | 599   |
| 年齡         | 12歲~19歲     | 32.52  | 16.26 | 12.20  | 30.89 | 1.63           | 0.81  | 3.25 | 2.44  | 0.00 | 0.00 | 0.00 | 2.44    | 4.07                 | 0.00 | 4.88 | 123   |
|            | 20歲~29歲     | 37.66  | 20.45 | 16.23  | 18.83 | 2.60           | 0.00  | 1.30 | 4.87  | 0.00 | 0.97 | 2.60 | 1.95    | 2.60                 | 2.60 | 3.90 | 308   |
|            | 30歲~39歲     | 55.56  | 20.63 | 7.62   | 7.62  | 0.32           | 0.32  | 3.17 | 8.25  | 0.00 | 0.63 | 1.90 | 3.17    | 3.81                 | 1.27 | 2.54 | 315   |
|            | 40歲~49歲     | 58.85  | 28.81 | 4.94   | 6.17  | 1.65           | 0.82  | 0.82 | 7.41  | 0.41 | 0.00 | 2.47 | 1.23    | 1.65                 | 0.41 | 0.82 | 243   |
|            | 50歲~59歲     | 58.00  | 27.50 | 5.50   | 5.50  | 0.50           | 0.50  | 2.50 | 10.50 | 0.50 | 0.50 | 2.00 | 1.50    | 1.00                 | 1.00 | 1.50 | 200   |
|            | 60歲~69歲     | 34.34  | 45.45 | 8.08   | 7.07  | 2.02           | 0.00  | 1.01 | 23.23 | 2.02 | 2.02 | 1.01 | 2.02    | 4.04                 | 3.03 | 2.02 | 99    |
|            | 70歲及以上      | 19.23  | 65.38 | 7.69   | 3.85  | 3.85           | 0.00  | 0.00 | 30.77 | 0.00 | 0.00 | 0.00 | 0.00    | 3.85                 | 0.00 | 0.00 | 26    |
| 教育程度       | 國(初)中及以下    | 44.14  | 38.62 | 6.21   | 5.52  | 1.38           | 0.69  | 2.76 | 18.62 | 0.00 | 0.00 | 0.69 | 1.38    | 4.14                 | 0.69 | 1.38 | 145   |
|            | 高中、職        | 52.96  | 22.22 | 5.93   | 11.85 | 0.74           | 0.37  | 2.59 | 8.52  | 0.74 | 0.37 | 2.22 | 2.96    | 1.48                 | 0.74 | 1.48 | 270   |
|            | 大專及以上       | 46.94  | 24.36 | 10.79  | 12.68 | 1.67           | 0.33  | 1.67 | 7.12  | 0.22 | 0.78 | 2.00 | 1.89    | 2.89                 | 1.67 | 3.00 | 899   |
|            |             |        |       |        |       |                |       |      |       |      |      |      |         |                      |      |      |       |
| 工作別        | 專技主管人員      | 48.87  | 28.25 | 8.47   | 7.34  | 1.13           | 0.28  | 2.54 | 8.19  | 0.28 | 0.28 | 1.98 | 3.11    | 2.54                 | 1.69 | 2.26 | 354   |
|            | 技術員/事務人員    | 53.91  | 23.48 | 7.39   | 11.74 | 1.74           | 0.43  | 0.87 | 4.78  | 0.00 | 0.87 | 2.17 | 1.30    | 1.30                 | 0.43 | 2.61 | 230   |
|            | 服務工作人員      | 54.58  | 24.43 | 7.63   | 9.16  | 0.76           | 0.38  | 2.67 | 8.78  | 0.00 | 0.00 | 3.05 | 1.15    | 3.05                 | 2.29 | 1.91 | 262   |
|            | 農林漁牧及體力工作者  | 62.86  | 22.86 | 0.00   | 5.71  | 2.86           | 0.00  | 0.00 | 8.57  | 0.00 | 0.00 | 5.71 | 2.86    | 2.86                 | 0.00 | 0.00 | 35    |
|            | 家管/退休/無業    | 48.39  | 35.48 | 7.37   | 5.53  | 1.38           | 0.46  | 1.84 | 20.28 | 1.38 | 0.92 | 0.92 | 1.38    | 2.30                 | 1.38 | 0.92 | 217   |
|            | 學生          | 28.70  | 14.81 | 18.06  | 29.17 | 2.31           | 0.46  | 1.85 | 1.85  | 0.00 | 1.39 | 0.46 | 2.78    | 4.63                 | 0.93 | 5.56 | 216   |
| 婚姻狀況       | 未婚          | 43.99  | 16.15 | 13.40  | 19.24 | 1.55           | 0.52  | 1.72 | 4.30  | 0.00 | 0.69 | 2.06 | 2.58    | 3.26                 | 2.06 | 4.12 | 582   |
|            | 已婚          | 50.96  | 32.92 | 6.01   | 5.74  | 1.37           | 0.27  | 2.19 | 12.16 | 0.55 | 0.55 | 1.78 | 1.64    | 2.32                 | 0.82 | 1.23 | 732   |
| 個人每月平均所得   | 無經常性收入或沒有收入 | 42.02  | 23.01 | 12.27  | 15.03 | 1.53           | 0.31  | 1.84 | 8.28  | 0.00 | 1.53 | 0.61 | 2.15    | 3.99                 | 1.23 | 3.68 | 326   |
|            | 未滿3萬元       | 37.01  | 36.42 | 7.76   | 15.82 | 1.79           | 0.00  | 2.69 | 12.84 | 1.19 | 0.00 | 1.19 | 0.90    | 1.49                 | 0.90 | 1.79 | 335   |
|            | 3萬元~未滿5萬元   | 58.93  | 17.07 | 8.27   | 9.60  | 0.80           | 0.80  | 1.87 | 7.20  | 0.00 | 0.53 | 2.93 | 2.40    | 3.20                 | 1.87 | 2.40 | 375   |
|            | 5萬元~未滿10萬元  | 56.81  | 22.07 | 7.04   | 7.04  | 1.88           | 0.47  | 1.41 | 6.10  | 0.00 | 0.47 | 3.76 | 3.76    | 2.35                 | 1.41 | 2.35 | 213   |
|            | 10萬元及以上     | 40.00  | 41.54 | 15.38  | 1.54  | 1.54           | 0.00  | 1.54 | 6.15  | 0.00 | 0.00 | 0.00 | 0.00    | 1.54                 | 1.54 | 1.54 | 65    |
| 居住地區       | 北部地區        | 65.44  | 4.75  | 8.67   | 17.46 | 0.48           | 0.12  | 0.71 | 0.00  | 0.00 | 0.24 | 1.07 | 2.73    | 1.90                 | 1.19 | 2.49 | 842   |
|            | 中部地區        | 58.33  | 18.33 | 10.00  | 10.00 | 0.00           | 0.00  | 0.00 | 0.00  | 0.00 | 3.33 | 0.00 | 3.33    | 0.00                 | 0.00 | 1.67 | 60    |
|            | 南部地區        | 50.00  | 36.84 | 18.42  | 2.63  | 5.26           | 10.53 | 0.00 | 0.00  | 0.00 | 0.00 | 2.63 | 0.00    | 0.00                 | 5.26 | 5.26 | 38    |
|            | 東部地區        | 50.00  | 50.00 | 0.00   | 0.00  | 0.00           | 0.00  | 0.00 | 0.00  | 0.00 | 0.00 | 0.00 | 0.00    | 0.00                 | 0.00 | 0.00 | 2     |
|            | 金馬地區        | 100.00 | 0.00  | 0.00   | 0.00  | 0.00           | 0.00  | 0.00 | 0.00  | 0.00 | 0.00 | 0.00 | 0.00    | 0.00                 | 0.00 | 0.00 | 1     |
|            | 國外地區        | 5.93   | 72.51 | 9.70   | 0.00  | 3.50           | 0.00  | 5.39 | 30.73 | 1.08 | 1.08 | 4.04 | 0.54    | 5.39                 | 1.62 | 2.43 | 371   |
| 調查遊憩景點     | 白沙灣遊客中心     | 61.09  | 1.56  | 5.45   | 25.29 | 0.00           | 0.39  | 0.39 | 0.78  | 0.00 | 0.78 | 0.39 | 3.50    | 1.95                 | 0.78 | 0.78 | 257   |
|            | 三芝遊客中心      | 82.30  | 4.42  | 3.54   | 10.62 | 0.00           | 0.00  | 0.88 | 0.00  | 0.00 | 0.00 | 0.00 | 0.00    | 0.00                 | 0.88 | 0.00 | 113   |
|            | 野柳地質公園      | 32.03  | 44.43 | 13.09  | 4.32  | 2.65           | 0.56  | 3.34 | 15.32 | 0.56 | 0.84 | 3.06 | 0.28    | 4.04                 | 1.25 | 3.48 | 718   |
|            | 觀音山遊客中心     | 65.93  | 3.10  | 4.42   | 20.35 | 0.00           | 0.00  | 0.00 | 0.88  | 0.00 | 0.00 | 0.88 | 7.08    | 0.88                 | 2.65 | 2.65 | 226   |
| 國籍         | 本國          | 65.62  | 6.83  | 8.24   | 16.70 | 0.54           | 0.43  | 0.65 | 0.22  | 0.00 | 0.43 | 0.87 | 2.39    | 1.30                 | 1.30 | 2.39 | 922   |
|            | 外國          | 6.12   | 69.39 | 11.73  | 0.00  | 3.57           | 0.26  | 5.10 | 28.57 | 1.02 | 1.02 | 4.34 | 1.28    | 6.12                 | 1.53 | 2.81 | 392   |
| 調查月份       | 1月          | 66.67  | 22.22 | 3.70   | 0.00  | 0.00           | 0.00  | 0.00 | 0.00  | 0.00 | 0.00 | 3.70 | 3.70    | 0.00                 | 0.00 | 0.00 | 27    |
|            | 2月          | 53.85  | 30.77 | 0.85   | 8.55  | 0.85           | 0.00  | 0.85 | 7.69  | 0.00 | 0.00 | 0.85 | 2.56    | 3.42                 | 5.13 | 0.00 | 117   |
|            | 3月          | 36.75  | 41.88 | 4.27   | 6.84  | 1.71           | 0.00  | 9.40 | 34.19 | 2.56 | 0.00 | 7.69 | 0.85    | 1.71                 | 3.42 | 2.56 | 117   |
|            | 4月          | 40.24  | 27.44 | 10.37  | 25.00 | 1.83           | 0.61  | 0.00 | 23.78 | 0.61 | 0.00 | 2.44 | 1.83    | 0.61                 | 3.05 | 4.88 | 164   |
|            | 5月          | 61.79  | 21.95 | 6.50   | 7.32  | 0.00           | 0.81  | 2.44 | 4.88  | 0.00 | 2.44 | 1.63 | 0.00    | 0.81                 | 0.81 | 3.25 | 123   |
|            | 6月          | 54.64  | 20.62 | 7.22   | 13.40 | 1.03           | 1.03  | 1.03 | 13.40 | 0.00 | 1.03 | 0.00 | 3.09    | 1.03                 | 2.06 | 3.09 | 97    |
|            | 7月          | 49.57  | 19.13 | 12.17  | 10.43 | 1.74           | 0.87  | 1.74 | 0.87  | 0.00 | 0.00 | 0.87 | 2.61    | 6.09                 | 0.00 | 2.61 | 115   |
|            | 8月          | 58.00  | 8.00  | 18.00  | 15.00 | 1.00           | 0.00  | 0.00 | 0.00  | 0.00 | 0.00 | 0.00 | 0.00    | 1.00                 | 0.00 | 1.00 | 100   |
|            | 9月          | 49.57  | 17.09 | 11.97  | 12.82 | 2.56           | 0.85  | 0.00 | 0.85  | 0.00 | 0.00 | 0.00 | 5.98    | 7.69                 | 0.00 | 3.42 | 117   |
|            | 10月         | 46.15  | 26.50 | 6.84   | 11.97 | 0.85           | 0.00  | 1.71 | 0.85  | 0.00 | 3.42 | 0.00 | 0.00    | 3.42                 | 0.00 | 0.00 | 117   |
|            | 11月         | 38.18  | 26.36 | 14.55  | 10.00 | 2.73           | 0.00  | 3.64 | 1.82  | 0.00 | 0.00 | 4.55 | 2.73    | 3.64                 | 0.00 | 3.64 | 110   |
|            | 12月         | 37.27  | 38.18 | 11.82  | 5.45  | 1.82           | 0.00  | 1.82 | 1.82  | 0.00 | 0.00 | 1.82 | 2.73    | 1.82                 | 0.00 | 2.73 | 110   |
| 季節         | 春季          | 48.03  | 33.07 | 5.91   | 6.30  | 1.18           | 0.00  | 1.18 | 4.33  | 0.00 | 0.00 | 1.57 | 2.76    | 2.36                 | 2.36 | 1.18 | 254   |
|            | 夏季          | 45.79  | 29.95 | 7.43   | 14.36 | 1.24           | 0.50  | 3.47 | 21.04 | 0.99 | 0.74 | 3.71 | 0.99    | 0.99                 | 2.48 | 3.71 | 404   |
|            | 秋季          | 53.85  | 16.03 | 12.50  | 12.82 | 1.28           | 0.64  | 0.96 | 4.49  | 0.00 | 0.32 | 0.32 | 1.92    | 2.88                 | 0.64 | 2.24 | 312   |
|            | 冬季          | 44.77  | 23.26 | 11.05  | 11.63 | 2.03           | 0.29  | 1.74 | 1.16  | 0.00 | 1.16 | 1.45 | 2.91    | 4.94                 | 0.00 | 2.33 | 344   |
| 淡旺季        | 旺季          | 49.69  | 25.31 | 7.55   | 13.52 | 1.10           | 0.47  | 1.26 | 8.81  | 0.16 | 1.10 | 1.26 | 1.42    | 2.67                 | 1.89 | 2.36 | 636   |
|            | 淡季          | 46.17  | 25.66 | 10.91  | 10.03 | 1.77           | 0.29  | 2.65 | 8.55  | 0.44 | 0.15 | 2.51 | 2.65    | 2.80                 | 0.88 | 2.65 | 678   |

\* 表示經卡方檢定(Chi-square Test)，該人文變項達到統計上顯著差異(α=0.05)。  
# 表示該人文變項組間期望值小於5的比例超過25%，因此，未做卡方檢定 (Chi-square Test)。  
註1：本表已排除年齡/教育程度/工作別/婚姻狀況/個人每月平均所得/居住地區/回答不確定意見的受訪者。  
註2：本表為複選情形，因此百分比加總超過100%

附表4-17-A4\_1 選擇到北海岸及觀音山國家風景區或目前所在這個景點旅遊的主要原因

| Base:所有受訪者 |             |        |               |           |        |      |       |      |      |               |           |        |       |       |      |       |           |
|------------|-------------|--------|---------------|-----------|--------|------|-------|------|------|---------------|-----------|--------|-------|-------|------|-------|-----------|
|            |             | 景觀優美   | 行銷推廣活動或節慶表演節目 | 距離遠近、假期長短 | 親朋好友推薦 | 交通便利 | 運動健身  | 文化巡禮 | 宗教活動 | 學校、公司或參加的團體安排 | 配合國民旅遊卡措施 | 品嚐當地美食 | 遊憩設施  | 順道而來  | 其他   | 回答人數  | 回答人數合計百分比 |
| 整體         |             | 51.07  | 1.98          | 2.89      | 5.02   | 1.29 | 9.21  | 1.67 | 0.23 | 10.96         | 0.15      | 2.28   | 2.74  | 9.89  | 0.61 | 1,314 | 100.00    |
| 性別 *       | 男           | 50.77  | 1.82          | 3.22      | 4.06   | 1.40 | 11.47 | 1.68 | 0.00 | 9.79          | 0.14      | 1.40   | 2.24  | 11.33 | 0.70 | 715   | 100.00    |
|            | 女           | 51.42  | 2.17          | 2.50      | 6.18   | 1.17 | 6.51  | 1.67 | 0.50 | 12.35         | 0.17      | 3.34   | 3.34  | 8.18  | 0.50 | 599   | 100.00    |
| 年齡 #       | 12歲~19歲     | 38.21  | 0.81          | 4.07      | 8.94   | 3.25 | 9.76  | 2.44 | 0.00 | 14.63         | 0.00      | 2.44   | 2.44  | 12.20 | 0.81 | 123   | 100.00    |
|            | 20歲~29歲     | 57.47  | 0.65          | 1.95      | 6.49   | 0.65 | 4.55  | 0.97 | 0.00 | 11.69         | 0.00      | 2.27   | 3.90  | 9.42  | 0.00 | 308   | 100.00    |
|            | 30歲~39歲     | 51.43  | 2.54          | 4.13      | 4.13   | 0.95 | 7.30  | 1.90 | 0.00 | 9.21          | 0.00      | 3.81   | 3.49  | 10.16 | 0.95 | 315   | 100.00    |
|            | 40歲~49歲     | 52.67  | 2.88          | 2.88      | 3.70   | 1.23 | 7.82  | 2.88 | 0.41 | 7.82          | 0.82      | 2.06   | 1.65  | 11.93 | 1.23 | 243   | 100.00    |
|            | 50歲~59歲     | 46.00  | 1.00          | 2.50      | 3.50   | 2.50 | 17.50 | 1.00 | 1.00 | 11.50         | 0.00      | 1.50   | 1.50  | 10.00 | 0.50 | 200   | 100.00    |
|            | 60歲~69歲     | 48.48  | 5.05          | 2.02      | 6.06   | 0.00 | 14.14 | 1.01 | 0.00 | 15.15         | 0.00      | 0.00   | 3.03  | 5.05  | 0.00 | 99    | 100.00    |
|            | 70歲及以上      | 65.38  | 3.85          | 0.00      | 0.00   | 0.00 | 15.38 | 0.00 | 0.00 | 15.38         | 0.00      | 0.00   | 0.00  | 0.00  | 0.00 | 26    | 100.00    |
| 教育程度 #     | 國(初)中及以下    | 42.76  | 1.38          | 2.07      | 6.90   | 0.69 | 14.48 | 0.00 | 0.00 | 19.31         | 0.00      | 1.38   | 2.76  | 8.28  | 0.00 | 145   | 100.00    |
|            | 高中、職        | 50.37  | 1.85          | 2.22      | 3.70   | 1.85 | 14.07 | 1.48 | 0.74 | 7.41          | 0.00      | 1.48   | 2.96  | 10.74 | 1.11 | 270   | 100.00    |
|            | 大專及以上       | 52.61  | 2.11          | 3.23      | 5.12   | 1.22 | 6.90  | 2.00 | 0.11 | 10.68         | 0.22      | 2.67   | 2.67  | 9.90  | 0.56 | 899   | 100.00    |
| 工作別 #      | 專技主管人員      | 51.41  | 2.54          | 4.24      | 1.98   | 1.13 | 8.47  | 2.82 | 0.28 | 10.73         | 0.00      | 2.26   | 1.69  | 11.58 | 0.85 | 354   | 100.00    |
|            | 技術員/事務人員    | 53.91  | 2.17          | 3.48      | 5.65   | 1.74 | 7.83  | 0.97 | 0.00 | 8.70          | 0.43      | 2.17   | 1.74  | 10.43 | 0.87 | 230   | 100.00    |
|            | 服務工作人員      | 53.44  | 1.91          | 1.91      | 5.73   | 0.38 | 7.25  | 1.15 | 0.38 | 9.16          | 0.38      | 2.67   | 5.34  | 9.54  | 0.76 | 262   | 100.00    |
|            | 農林漁牧及體力工作者  | 45.71  | 0.00          | 5.71      | 2.86   | 2.86 | 20.00 | 0.00 | 0.00 | 8.57          | 0.00      | 0.00   | 0.00  | 14.29 | 0.00 | 35    | 100.00    |
|            | 家管/退休/無業    | 48.85  | 2.30          | 0.92      | 6.45   | 0.92 | 15.21 | 0.92 | 0.46 | 12.44         | 0.00      | 2.76   | 2.76  | 5.99  | 0.00 | 217   | 100.00    |
|            | 學生          | 47.69  | 0.93          | 2.78      | 7.41   | 2.31 | 6.48  | 2.31 | 0.00 | 14.81         | 0.00      | 1.85   | 2.78  | 10.19 | 0.46 | 216   | 100.00    |
| 婚姻狀況 *     | 未婚          | 52.23  | 0.69          | 3.95      | 6.53   | 1.03 | 6.53  | 1.72 | 0.00 | 10.82         | 0.00      | 2.06   | 3.26  | 10.48 | 0.69 | 582   | 100.00    |
|            | 已婚          | 50.14  | 3.01          | 2.05      | 3.83   | 1.50 | 11.34 | 1.64 | 0.41 | 11.07         | 0.27      | 2.46   | 2.32  | 9.43  | 0.55 | 732   | 100.00    |
| 個人每月平均所得 # | 無經常性收入或沒有收入 | 43.56  | 1.53          | 2.15      | 7.36   | 0.92 | 12.27 | 1.53 | 0.31 | 15.03         | 0.00      | 2.15   | 2.45  | 10.43 | 0.31 | 326   | 100.00    |
|            | 未滿3萬元       | 56.12  | 1.19          | 1.49      | 5.67   | 1.19 | 7.46  | 1.49 | 0.30 | 12.54         | 0.30      | 2.39   | 3.58  | 5.97  | 0.30 | 335   | 100.00    |
|            | 3萬元~未滿5萬元   | 51.20  | 1.33          | 3.47      | 4.80   | 1.87 | 9.87  | 1.33 | 0.00 | 7.20          | 0.27      | 2.67   | 2.67  | 12.80 | 0.53 | 375   | 100.00    |
|            | 5萬元~未滿10萬元  | 50.70  | 5.63          | 5.16      | 1.41   | 1.41 | 7.98  | 2.35 | 0.47 | 7.51          | 0.00      | 1.88   | 2.82  | 11.27 | 1.41 | 213   | 100.00    |
|            | 10萬元及以上     | 63.08  | 0.00          | 3.08      | 3.08   | 0.00 | 3.08  | 3.08 | 0.00 | 15.38         | 0.00      | 1.54   | 0.00  | 6.15  | 1.54 | 65    | 100.00    |
| 居住地區 #     | 北部地區        | 45.25  | 2.85          | 4.16      | 5.70   | 2.02 | 13.54 | 1.78 | 0.36 | 4.04          | 0.12      | 2.14   | 3.56  | 13.78 | 0.71 | 842   | 100.00    |
|            | 中部地區        | 55.00  | 0.00          | 1.67      | 5.00   | 0.00 | 3.33  | 3.33 | 0.00 | 6.67          | 0.00      | 0.00   | 8.33  | 16.67 | 0.00 | 60    | 100.00    |
|            | 南部地區        | 65.79  | 2.63          | 0.00      | 2.63   | 0.00 | 2.63  | 0.00 | 0.00 | 10.53         | 2.63      | 0.00   | 2.63  | 7.89  | 2.63 | 38    | 100.00    |
|            | 東部地區        | 50.00  | 0.00          | 0.00      | 0.00   | 0.00 | 0.00  | 0.00 | 0.00 | 50.00         | 0.00      | 0.00   | 0.00  | 0.00  | 0.00 | 2     | 100.00    |
|            | 金馬地區        | 100.00 | 0.00          | 0.00      | 0.00   | 0.00 | 0.00  | 0.00 | 0.00 | 0.00          | 0.00      | 0.00   | 0.00  | 0.00  | 0.00 | 1     | 100.00    |
|            | 國外地區        | 61.99  | 0.27          | 0.54      | 3.77   | 0.00 | 1.08  | 1.35 | 0.00 | 27.22         | 0.00      | 3.23   | 0.00  | 0.27  | 0.27 | 371   | 100.00    |
| 調查遊憩景點 #   | 白沙灣遊客中心     | 40.86  | 5.06          | 4.67      | 5.06   | 2.72 | 8.17  | 0.00 | 0.39 | 2.72          | 0.00      | 1.17   | 10.89 | 16.73 | 1.56 | 257   | 100.00    |
|            | 三芝遊客中心      | 45.13  | 2.65          | 4.42      | 4.42   | 1.77 | 2.65  | 6.19 | 0.00 | 3.54          | 0.00      | 5.31   | 0.88  | 22.12 | 0.88 | 113   | 100.00    |
|            | 野柳地質公園      | 64.62  | 0.14          | 1.39      | 5.29   | 0.42 | 1.39  | 1.95 | 0.00 | 17.27         | 0.28      | 2.09   | 0.42  | 4.46  | 0.28 | 718   | 100.00    |
|            | 觀音山遊客中心     | 22.57  | 3.98          | 4.87      | 4.42   | 2.21 | 38.50 | 0.44 | 0.88 | 3.98          | 0.00      | 2.65   | 1.77  | 13.27 | 0.44 | 226   | 100.00    |
| 國籍 *       | 本國          | 46.85  | 2.71          | 3.90      | 5.31   | 1.74 | 12.69 | 1.74 | 0.33 | 3.90          | 0.22      | 1.95   | 3.90  | 13.99 | 0.76 | 922   | 100.00    |
|            | 外國          | 60.97  | 0.26          | 0.51      | 4.34   | 0.26 | 1.02  | 1.53 | 0.00 | 27.55         | 0.00      | 3.06   | 0.00  | 0.26  | 0.26 | 392   | 100.00    |
| 調查月份 #     | 1月          | 37.04  | 3.70          | 0.00      | 18.52  | 0.00 | 7.41  | 0.00 | 0.00 | 11.11         | 0.00      | 0.00   | 0.00  | 22.22 | 0.00 | 27    | 100.00    |
|            | 2月          | 42.74  | 2.56          | 5.98      | 5.13   | 2.56 | 4.27  | 0.00 | 0.00 | 17.09         | 0.00      | 1.71   | 1.71  | 15.38 | 0.85 | 117   | 100.00    |
|            | 3月          | 71.79  | 0.85          | 2.56      | 2.56   | 0.00 | 5.98  | 0.85 | 0.00 | 7.69          | 0.00      | 1.71   | 0.00  | 5.98  | 0.00 | 117   | 100.00    |
|            | 4月          | 55.49  | 3.66          | 1.83      | 3.05   | 3.66 | 9.15  | 0.61 | 0.00 | 9.76          | 0.00      | 1.83   | 1.83  | 9.15  | 0.00 | 164   | 100.00    |
|            | 5月          | 46.34  | 4.07          | 3.25      | 4.07   | 0.81 | 8.94  | 3.25 | 0.00 | 13.01         | 0.00      | 3.25   | 0.81  | 11.38 | 0.81 | 123   | 100.00    |
|            | 6月          | 52.58  | 0.00          | 0.00      | 6.19   | 1.03 | 16.49 | 1.03 | 0.00 | 5.15          | 0.00      | 4.12   | 6.19  | 7.22  | 0.00 | 97    | 100.00    |
|            | 7月          | 45.22  | 0.00          | 3.48      | 6.96   | 0.87 | 18.26 | 0.87 | 0.00 | 7.83          | 0.87      | 2.61   | 2.61  | 8.70  | 1.74 | 115   | 100.00    |
|            | 8月          | 66.00  | 0.00          | 0.00      | 0.00   | 0.00 | 12.00 | 0.00 | 1.00 | 5.00          | 0.00      | 0.00   | 13.00 | 3.00  | 0.00 | 100   | 100.00    |
|            | 9月          | 48.72  | 0.00          | 4.27      | 3.42   | 0.85 | 8.55  | 4.27 | 0.00 | 9.40          | 0.00      | 1.71   | 4.27  | 13.68 | 0.85 | 117   | 100.00    |
|            | 10月         | 38.46  | 8.55          | 0.85      | 6.84   | 0.00 | 5.13  | 0.00 | 0.85 | 18.80         | 0.85      | 0.00   | 1.71  | 16.24 | 1.71 | 117   | 100.00    |
|            | 11月         | 50.00  | 0.00          | 6.36      | 5.45   | 2.73 | 7.27  | 5.45 | 0.91 | 8.18          | 0.00      | 3.64   | 0.00  | 9.09  | 0.91 | 110   | 100.00    |
|            | 12月         | 48.18  | 0.00          | 3.64      | 9.09   | 0.91 | 7.27  | 2.73 | 0.00 | 17.27         | 0.00      | 5.45   | 0.91  | 4.55  | 0.00 | 110   | 100.00    |
| 季節 #       | 春季          | 44.49  | 1.57          | 4.33      | 8.27   | 1.57 | 5.91  | 1.18 | 0.00 | 16.54         | 0.00      | 3.15   | 1.18  | 11.42 | 0.39 | 254   | 100.00    |
|            | 夏季          | 57.43  | 2.97          | 2.48      | 3.22   | 1.73 | 8.17  | 1.49 | 0.00 | 10.15         | 0.00      | 2.23   | 0.99  | 8.91  | 0.25 | 404   | 100.00    |
|            | 秋季          | 54.17  | 0.00          | 1.28      | 4.49   | 0.64 | 15.71 | 0.64 | 0.32 | 6.09          | 0.32      | 2.24   | 7.05  | 6.41  | 0.64 | 312   | 100.00    |
|            | 冬季          | 45.64  | 2.91          | 3.78      | 5.23   | 1.16 | 6.98  | 3.20 | 0.58 | 12.21         | 0.29      | 1.74   | 2.03  | 13.08 | 1.16 | 344   | 100.00    |
| 淡旺季 *      | 旺季          | 46.38  | 3.77          | 2.99      | 5.03   | 1.73 | 9.12  | 0.94 | 0.16 | 13.05         | 0.31      | 1.89   | 1.73  | 11.95 | 0.94 | 636   | 100.00    |
|            | 淡季          | 55.46  | 0.29          | 2.80      | 5.01   | 0.88 | 9.29  | 2.36 | 0.29 | 9.00          | 0.00      | 2.65   | 3.69  | 7.96  | 0.29 | 678   | 100.00    |

\* 表示經卡方檢定(Chi-square Test)，該人文變項達到統計上顯著差異(α=0.05)。

# 表示該人文變項組間期望值小於5的比例超過25%，因此，未做卡方檢定 (Chi-square Test)。

註：本表已排除年齡/教育程度/工作別/婚姻狀況/個人每月平均所得/居住地區/回答不確定意見的受訪者。

附表4-17-A4 2 選擇到北海岸及觀音山國家風景區或目前所在這個景點旅遊的次要原因

| Base:所有受訪者 |             |       |               |           |        |       |       |      |      |               |           |        |       |      |        |       |           |
|------------|-------------|-------|---------------|-----------|--------|-------|-------|------|------|---------------|-----------|--------|-------|------|--------|-------|-----------|
|            |             | 景觀優美  | 行銷推廣活動或節慶表演節目 | 距離遙近、假期長短 | 親朋好友推薦 | 交通便利  | 運動健身  | 文化巡禮 | 宗教活動 | 學校、公司或參加的團體安排 | 配合國民旅遊卡措施 | 品嚐當地美食 | 遊憩設施  | 順道而來 | 沒有其他原因 | 回答人數  | 回答人數合計百分比 |
| 整體         |             | 14.38 | 0.61          | 4.95      | 6.01   | 5.25  | 5.63  | 2.13 | 0.23 | 3.96          | 0.15      | 6.39   | 3.81  | 3.58 | 42.92  | 1,314 | 100.00    |
|            |             |       |               |           |        |       |       |      |      |               |           |        |       |      |        |       |           |
| 性別         | 男           | 15.38 | 0.56          | 4.48      | 5.59   | 5.03  | 6.15  | 1.96 | 0.28 | 4.34          | 0.00      | 6.99   | 3.78  | 3.64 | 41.82  | 715   | 100.00    |
|            | 女           | 13.19 | 0.67          | 5.51      | 6.51   | 5.51  | 5.01  | 2.34 | 0.17 | 3.51          | 0.33      | 5.68   | 3.84  | 3.51 | 44.24  | 599   | 100.00    |
| 年齡 #       | 12歲~19歲     | 17.89 | 0.81          | 4.88      | 8.94   | 7.32  | 4.07  | 3.25 | 0.00 | 1.63          | 0.00      | 4.88   | 6.50  | 3.25 | 36.59  | 123   | 100.00    |
|            | 20歲~29歲     | 12.99 | 0.65          | 7.14      | 8.12   | 3.25  | 5.19  | 2.27 | 0.00 | 3.25          | 0.32      | 6.49   | 6.49  | 3.25 | 40.58  | 308   | 100.00    |
|            | 30歲~39歲     | 15.56 | 0.00          | 6.98      | 6.03   | 5.71  | 6.03  | 0.63 | 0.00 | 4.13          | 0.00      | 6.98   | 3.17  | 3.17 | 41.59  | 315   | 100.00    |
|            | 40歲~49歲     | 10.70 | 0.00          | 4.94      | 4.94   | 7.82  | 5.76  | 2.88 | 0.82 | 3.70          | 0.41      | 7.41   | 2.88  | 3.70 | 44.03  | 243   | 100.00    |
|            | 50歲~59歲     | 19.50 | 2.00          | 1.50      | 4.00   | 4.50  | 6.50  | 3.00 | 0.00 | 4.50          | 0.00      | 6.00   | 2.50  | 4.00 | 42.00  | 200   | 100.00    |
|            | 60歲~69歲     | 11.11 | 1.01          | 0.00      | 0.00   | 4.04  | 7.07  | 1.01 | 1.01 | 7.07          | 0.00      | 6.06   | 0.00  | 5.05 | 56.57  | 99    | 100.00    |
|            | 70歲及以上      | 7.69  | 0.00          | 0.00      | 15.38  | 0.00  | 0.00  | 3.85 | 0.00 | 7.69          | 0.00      | 0.00   | 0.00  | 3.85 | 61.54  | 26    | 100.00    |
|            |             |       |               |           |        |       |       |      |      |               |           |        |       |      |        |       |           |
| 教育程度       | 國(初)中及以下    | 19.31 | 0.69          | 0.00      | 6.21   | 4.14  | 7.59  | 2.76 | 0.69 | 2.76          | 0.00      | 4.14   | 1.38  | 2.76 | 47.59  | 145   | 100.00    |
|            | 高中、職        | 14.81 | 1.11          | 3.70      | 6.30   | 4.81  | 4.44  | 1.48 | 0.00 | 4.07          | 0.00      | 5.56   | 4.44  | 2.59 | 46.67  | 270   | 100.00    |
|            | 大專及以上       | 13.46 | 0.44          | 6.12      | 5.90   | 5.56  | 5.67  | 2.22 | 0.22 | 4.12          | 0.22      | 7.01   | 4.00  | 4.00 | 41.05  | 899   | 100.00    |
|            |             |       |               |           |        |       |       |      |      |               |           |        |       |      |        |       |           |
| 工作別 #      | 專技主管人員      | 15.25 | 0.85          | 6.50      | 5.93   | 5.08  | 5.93  | 1.98 | 0.00 | 4.52          | 0.28      | 6.21   | 1.69  | 3.39 | 42.37  | 354   | 100.00    |
|            | 技術員/事務人員    | 11.74 | 0.00          | 5.65      | 4.78   | 6.09  | 5.65  | 2.61 | 1.30 | 4.35          | 0.00      | 10.00  | 3.91  | 5.22 | 38.70  | 230   | 100.00    |
|            | 服務工作人員      | 10.31 | 0.38          | 3.44      | 8.78   | 3.82  | 3.44  | 1.15 | 0.00 | 5.34          | 0.00      | 6.11   | 5.34  | 1.91 | 50.00  | 262   | 100.00    |
|            | 農林漁牧及體力工作者  | 14.29 | 0.00          | 2.86      | 2.86   | 2.86  | 2.86  | 8.57 | 0.00 | 2.86          | 0.00      | 2.86   | 2.86  | 5.71 | 51.43  | 35    | 100.00    |
|            | 家管/退休/無業    | 17.97 | 1.38          | 1.84      | 2.30   | 5.99  | 9.22  | 1.38 | 0.00 | 3.69          | 0.46      | 4.61   | 2.76  | 3.69 | 44.70  | 217   | 100.00    |
|            | 學生          | 17.13 | 0.46          | 6.94      | 8.33   | 6.02  | 4.63  | 2.78 | 0.00 | 1.39          | 0.00      | 5.56   | 6.48  | 3.70 | 36.57  | 216   | 100.00    |
|            |             |       |               |           |        |       |       |      |      |               |           |        |       |      |        |       |           |
| 婚姻狀況 *     | 未婚          | 13.40 | 0.52          | 6.70      | 7.90   | 5.33  | 5.67  | 2.06 | 0.17 | 1.72          | 0.34      | 5.67   | 5.33  | 4.30 | 40.89  | 582   | 100.00    |
|            | 已婚          | 15.16 | 0.68          | 3.55      | 4.51   | 5.19  | 5.60  | 2.19 | 0.27 | 5.74          | 0.00      | 6.97   | 2.60  | 3.01 | 44.54  | 732   | 100.00    |
|            |             |       |               |           |        |       |       |      |      |               |           |        |       |      |        |       |           |
| 個人每月平均所得 # | 無經常性收入或沒有收入 | 17.48 | 0.61          | 5.21      | 5.21   | 4.91  | 7.98  | 1.84 | 0.00 | 1.23          | 0.31      | 6.75   | 4.60  | 2.45 | 41.41  | 326   | 100.00    |
|            | 未滿3萬元       | 14.03 | 0.60          | 3.28      | 6.27   | 5.07  | 2.99  | 2.09 | 0.00 | 6.27          | 0.00      | 5.37   | 5.37  | 4.48 | 44.18  | 335   | 100.00    |
|            | 3萬元~未滿5萬元   | 14.40 | 0.53          | 4.53      | 6.13   | 6.40  | 4.80  | 2.67 | 0.53 | 5.07          | 0.27      | 6.13   | 3.73  | 3.47 | 41.33  | 375   | 100.00    |
|            | 5萬元~未滿10萬元  | 11.74 | 0.94          | 6.57      | 7.04   | 4.23  | 7.98  | 1.41 | 0.47 | 2.82          | 0.00      | 7.98   | 0.94  | 5.16 | 42.72  | 213   | 100.00    |
|            | 10萬元及以上     | 9.23  | 0.00          | 9.23      | 4.62   | 4.62  | 4.62  | 3.08 | 0.00 | 3.08          | 0.00      | 6.15   | 1.54  | 0.00 | 53.85  | 65    | 100.00    |
|            |             |       |               |           |        |       |       |      |      |               |           |        |       |      |        |       |           |
| 居住地區 #     | 北部地區        | 16.51 | 0.48          | 6.53      | 5.46   | 6.18  | 7.72  | 1.31 | 0.24 | 1.07          | 0.00      | 5.11   | 4.99  | 4.39 | 40.02  | 842   | 100.00    |
|            | 中部地區        | 15.00 | 0.00          | 0.00      | 6.67   | 3.33  | 5.00  | 1.67 | 0.00 | 1.67          | 1.67      | 10.00  | 3.33  | 6.67 | 45.00  | 60    | 100.00    |
|            | 南部地區        | 13.16 | 5.26          | 5.26      | 5.26   | 7.89  | 7.89  | 7.89 | 2.63 | 2.63          | 0.00      | 2.63   | 5.26  | 5.26 | 28.95  | 38    | 100.00    |
|            | 東部地區        | 0.00  | 0.00          | 0.00      | 0.00   | 0.00  | 0.00  | 0.00 | 0.00 | 0.00          | 0.00      | 0.00   | 0.00  | 0.00 | 100.00 | 2     | 100.00    |
|            | 金馬地區        | 0.00  | 0.00          | 0.00      | 0.00   | 0.00  | 0.00  | 0.00 | 0.00 | 100.00        | 0.00      | 0.00   | 0.00  | 0.00 | 0.00   | 1     | 100.00    |
|            | 國外地區        | 9.70  | 0.54          | 2.16      | 7.28   | 3.23  | 0.81  | 3.50 | 0.00 | 10.78         | 0.27      | 9.16   | 1.08  | 1.08 | 50.40  | 371   | 100.00    |
|            |             |       |               |           |        |       |       |      |      |               |           |        |       |      |        |       |           |
| 調查遊憩景點 #   | 白沙灣遊客中心     | 16.34 | 0.39          | 3.50      | 5.45   | 7.78  | 5.84  | 1.17 | 0.00 | 0.39          | 0.00      | 4.28   | 1.95  | 5.45 | 47.47  | 257   | 100.00    |
|            | 三芝遊客中心      | 13.27 | 0.88          | 7.08      | 3.54   | 7.08  | 0.88  | 4.42 | 0.00 | 0.00          | 0.00      | 7.08   | 2.65  | 7.08 | 46.02  | 113   | 100.00    |
|            | 野柳地質公園      | 9.75  | 0.70          | 5.29      | 7.66   | 3.76  | 3.06  | 2.23 | 0.28 | 6.96          | 0.28      | 8.22   | 4.18  | 2.65 | 44.99  | 718   | 100.00    |
|            | 觀音山遊客中心     | 27.43 | 0.44          | 4.42      | 2.65   | 6.19  | 15.93 | 1.77 | 0.44 | 0.44          | 0.00      | 2.65   | 5.31  | 2.65 | 29.65  | 226   | 100.00    |
|            |             |       |               |           |        |       |       |      |      |               |           |        |       |      |        |       |           |
| 國籍 *       | 本國          | 15.84 | 0.65          | 5.97      | 5.31   | 6.18  | 7.48  | 1.52 | 0.33 | 1.19          | 0.11      | 5.42   | 4.99  | 4.45 | 40.56  | 922   | 100.00    |
|            | 外國          | 10.97 | 0.51          | 2.55      | 7.65   | 3.06  | 1.28  | 3.57 | 0.00 | 10.46         | 0.26      | 8.67   | 1.02  | 1.53 | 48.47  | 392   | 100.00    |
|            |             |       |               |           |        |       |       |      |      |               |           |        |       |      |        |       |           |
| 調查月份 #     | 1月          | 14.81 | 0.00          | 7.41      | 11.11  | 3.70  | 22.22 | 3.70 | 0.00 | 3.70          | 0.00      | 11.11  | 0.00  | 7.41 | 14.81  | 27    | 100.00    |
|            | 2月          | 9.40  | 0.85          | 9.40      | 6.84   | 2.56  | 1.71  | 1.71 | 0.00 | 4.27          | 0.00      | 1.71   | 1.71  | 6.84 | 52.99  | 117   | 100.00    |
|            | 3月          | 9.40  | 0.85          | 3.42      | 10.26  | 4.27  | 3.42  | 6.84 | 0.85 | 8.55          | 0.00      | 9.40   | 0.85  | 5.13 | 36.75  | 117   | 100.00    |
|            | 4月          | 14.02 | 1.22          | 3.66      | 4.88   | 15.24 | 6.71  | 1.22 | 0.61 | 2.44          | 0.00      | 9.76   | 1.83  | 3.05 | 35.37  | 164   | 100.00    |
|            | 5月          | 13.01 | 2.44          | 8.13      | 4.88   | 8.94  | 5.69  | 1.63 | 0.00 | 6.50          | 0.81      | 8.13   | 4.88  | 4.88 | 30.08  | 123   | 100.00    |
|            | 6月          | 15.46 | 0.00          | 2.06      | 4.12   | 1.03  | 14.43 | 1.03 | 0.00 | 1.03          | 0.00      | 10.31  | 2.06  | 4.12 | 44.33  | 97    | 100.00    |
|            | 7月          | 21.74 | 0.00          | 5.22      | 9.57   | 4.35  | 8.70  | 0.00 | 0.87 | 3.48          | 0.00      | 6.96   | 2.61  | 3.48 | 33.04  | 115   | 100.00    |
|            | 8月          | 10.00 | 0.00          | 0.00      | 2.00   | 1.00  | 1.00  | 1.00 | 0.00 | 2.00          | 1.00      | 0.00   | 16.00 | 1.00 | 65.00  | 100   | 100.00    |
|            | 9月          | 23.08 | 0.00          | 6.84      | 5.13   | 3.42  | 7.69  | 4.27 | 0.00 | 4.27          | 0.00      | 7.69   | 5.13  | 3.42 | 29.06  | 117   | 100.00    |
|            | 10月         | 8.55  | 0.00          | 1.71      | 0.85   | 3.42  | 3.42  | 0.85 | 0.00 | 1.71          | 0.00      | 1.71   | 1.71  | 1.71 | 74.36  | 117   | 100.00    |
|            | 11月         | 18.18 | 0.91          | 7.27      | 10.91  | 4.55  | 3.64  | 2.73 | 0.00 | 3.64          | 0.00      | 9.09   | 5.45  | 1.82 | 31.82  | 110   | 100.00    |
|            | 12月         | 15.45 | 0.00          | 5.45      | 5.45   | 3.64  | 1.82  | 1.82 | 0.00 | 5.45          | 0.00      | 2.73   | 2.73  | 2.73 | 52.73  | 110   | 100.00    |
|            |             |       |               |           |        |       |       |      |      |               |           |        |       |      |        |       |           |
| 季節 *       | 春季          | 12.60 | 0.39          | 7.48      | 6.69   | 3.15  | 3.94  | 1.97 | 0.00 | 4.72          | 0.00      | 3.15   | 1.97  | 5.12 | 48.82  | 254   | 100.00    |
|            | 夏季          | 12.38 | 1.49          | 4.95      | 6.44   | 10.15 | 5.45  | 2.97 | 0.50 | 5.45          | 0.25      | 9.16   | 2.48  | 4.21 | 34.16  | 404   | 100.00    |
|            | 秋季          | 16.03 | 0.00          | 2.56      | 5.45   | 2.24  | 8.01  | 0.64 | 0.32 | 2.24          | 0.32      | 5.77   | 6.73  | 2.88 | 46.79  | 312   | 100.00    |
|            | 冬季          | 16.57 | 0.29          | 5.23      | 5.52   | 3.78  | 4.94  | 2.62 | 0.00 | 3.20          | 0.00      | 6.10   | 4.07  | 2.33 | 45.35  | 344   | 100.00    |
|            |             |       |               |           |        |       |       |      |      |               |           |        |       |      |        |       |           |
| 淡旺季 *      | 旺季          | 13.36 | 0.94          | 5.50      | 5.35   | 7.55  | 5.35  | 1.10 | 0.31 | 3.62          | 0.16      | 5.97   | 2.52  | 3.93 | 44.34  | 636   | 100.00    |
|            | 淡季          | 15.34 | 0.29          | 4.42      | 6.64   | 3.10  | 5.90  | 3.10 | 0.15 | 4.28          | 0.15      | 6.78   | 5.01  | 3.24 | 41.59  | 678   | 100.00    |

\* 表示經卡方檢定(Chi-square Test)，該人文變項達到統計上顯著差異(α=0.05)。

# 表示該人文變項組間期望值小於5的比例超過25%，因此，未做卡方檢定 (Chi-square Test)。

註：本表已排除年齡/教育程度/工作別/婚姻狀況/個人每月平均所得/居住地區/回答不確定意見的受訪者。



附表4-17-A4\_3 選擇到北海岸及觀音山國家風景區或目前所在這個景點旅遊的再次要原因

| Base:所有受訪者 |             |       |               |           |        |      |      |      |      |               |           |        |      |      |        |       |           |
|------------|-------------|-------|---------------|-----------|--------|------|------|------|------|---------------|-----------|--------|------|------|--------|-------|-----------|
|            |             | 景觀優美  | 行銷推廣活動或節慶表演節目 | 距離遠近、假期長短 | 親朋好友推薦 | 交通便利 | 運動健身 | 文化巡禮 | 宗教活動 | 學校、公司或參加的團體安排 | 配合國民旅遊卡措施 | 品嚐當地美食 | 遊憩設施 | 順道而來 | 沒有其他原因 | 回答人數  | 回答人數合計百分比 |
| 整體         |             | 2.44  | 0.15          | 2.28      | 2.74   | 3.04 | 1.67 | 1.37 | 0.08 | 1.29          | 0.08      | 3.42   | 2.13 | 2.51 | 76.79  | 1,314 | 100.00    |
| 性別         | 男           | 2.24  | 0.14          | 2.66      | 2.80   | 2.94 | 1.96 | 1.26 | 0.00 | 1.40          | 0.14      | 2.80   | 2.10 | 2.52 | 77.06  | 715   | 100.00    |
|            | 女           | 2.67  | 0.17          | 1.84      | 2.67   | 3.17 | 1.34 | 1.50 | 0.17 | 1.17          | 0.00      | 4.17   | 2.17 | 2.50 | 76.46  | 599   | 100.00    |
| 年齡 #       | 12歲~19歲     | 4.07  | 0.00          | 2.44      | 5.69   | 6.50 | 2.44 | 1.63 | 0.00 | 0.81          | 0.00      | 1.63   | 3.25 | 3.25 | 68.29  | 123   | 100.00    |
|            | 20歲~29歲     | 3.57  | 0.00          | 3.90      | 3.57   | 3.90 | 1.62 | 1.30 | 0.00 | 1.30          | 0.00      | 3.57   | 2.27 | 1.95 | 73.05  | 308   | 100.00    |
|            | 30歲~39歲     | 2.54  | 0.00          | 3.17      | 2.54   | 1.90 | 1.59 | 1.90 | 0.00 | 1.59          | 0.32      | 5.08   | 2.86 | 2.86 | 73.65  | 315   | 100.00    |
|            | 40歲~49歲     | 2.88  | 0.41          | 1.65      | 1.65   | 2.06 | 0.82 | 0.82 | 0.00 | 0.41          | 0.00      | 4.12   | 3.29 | 4.53 | 77.37  | 243   | 100.00    |
|            | 50歲~59歲     | 0.50  | 0.50          | 0.50      | 2.50   | 3.50 | 2.50 | 0.50 | 0.50 | 1.50          | 0.00      | 2.00   | 0.00 | 1.50 | 84.00  | 200   | 100.00    |
|            | 60歲~69歲     | 0.00  | 0.00          | 0.00      | 0.00   | 2.02 | 2.02 | 3.03 | 0.00 | 1.01          | 0.00      | 1.01   | 0.00 | 0.00 | 90.91  | 99    | 100.00    |
| 70歲及以上     |             | 0.00  | 0.00          | 0.00      | 3.85   | 0.00 | 0.00 | 0.00 | 0.00 | 7.69          | 0.00      | 3.85   | 0.00 | 0.00 | 84.62  | 26    | 100.00    |
| 教育程度 #     | 國(初)中及以下    | 0.69  | 0.00          | 0.69      | 1.38   | 2.76 | 0.69 | 1.38 | 0.00 | 1.38          | 0.00      | 2.76   | 1.38 | 1.38 | 85.52  | 145   | 100.00    |
|            | 高中、職        | 1.48  | 0.74          | 1.48      | 2.59   | 2.96 | 1.11 | 0.37 | 0.37 | 1.11          | 0.00      | 2.22   | 1.11 | 2.22 | 82.22  | 270   | 100.00    |
|            | 大專及以上       | 3.00  | 0.00          | 2.78      | 3.00   | 3.11 | 2.00 | 1.67 | 0.00 | 1.33          | 0.11      | 3.89   | 2.56 | 2.78 | 73.75  | 899   | 100.00    |
| 工作別 #      | 專技主管人員      | 2.26  | 0.28          | 3.11      | 1.41   | 2.82 | 1.41 | 1.41 | 0.00 | 1.41          | 0.28      | 4.52   | 2.82 | 3.39 | 74.86  | 354   | 100.00    |
|            | 技術員/事務人員    | 3.04  | 0.00          | 3.48      | 2.17   | 2.61 | 0.87 | 2.61 | 0.00 | 0.43          | 0.00      | 4.35   | 3.04 | 2.61 | 74.78  | 230   | 100.00    |
|            | 服務工作人員      | 2.29  | 0.38          | 0.38      | 3.44   | 1.91 | 1.91 | 0.76 | 0.00 | 1.53          | 0.00      | 3.05   | 1.91 | 1.15 | 81.30  | 262   | 100.00    |
|            | 農林漁牧及體力工作者  | 2.86  | 0.00          | 0.00      | 0.00   | 2.86 | 2.86 | 0.00 | 0.00 | 5.71          | 0.00      | 0.00   | 0.00 | 2.86 | 82.86  | 35    | 100.00    |
|            | 家管/退休/無業    | 1.38  | 0.00          | 1.38      | 1.84   | 3.23 | 2.30 | 1.38 | 0.46 | 1.84          | 0.00      | 2.76   | 0.00 | 2.30 | 81.11  | 217   | 100.00    |
|            | 學生          | 3.24  | 0.00          | 3.24      | 6.02   | 5.09 | 1.85 | 0.93 | 0.00 | 0.46          | 0.00      | 2.31   | 2.78 | 2.78 | 71.30  | 216   | 100.00    |
| 婚姻狀況 *     | 未婚          | 3.44  | 0.00          | 3.26      | 3.95   | 3.95 | 1.89 | 1.72 | 0.00 | 1.20          | 0.00      | 3.78   | 2.75 | 3.09 | 70.96  | 582   | 100.00    |
|            | 已婚          | 1.64  | 0.27          | 1.50      | 1.78   | 2.32 | 1.50 | 1.09 | 0.14 | 1.37          | 0.14      | 3.14   | 1.64 | 2.05 | 81.42  | 732   | 100.00    |
| 個人每月平均所得 # | 無經常性收入或沒有收入 | 2.15  | 0.00          | 2.15      | 3.68   | 3.68 | 2.45 | 0.92 | 0.31 | 1.23          | 0.00      | 3.07   | 0.92 | 2.76 | 76.69  | 326   | 100.00    |
|            | 未滿3萬元       | 2.69  | 0.00          | 2.69      | 3.28   | 3.28 | 0.60 | 0.60 | 0.00 | 1.49          | 0.00      | 3.88   | 1.79 | 1.49 | 78.21  | 335   | 100.00    |
|            | 3萬元~未滿5萬元   | 2.93  | 0.00          | 2.93      | 2.13   | 2.93 | 1.87 | 2.40 | 0.00 | 1.33          | 0.00      | 2.40   | 3.20 | 3.73 | 74.13  | 375   | 100.00    |
|            | 5萬元~未滿10萬元  | 1.88  | 0.94          | 1.41      | 2.35   | 2.82 | 1.88 | 1.41 | 0.00 | 0.94          | 0.47      | 5.63   | 2.82 | 1.41 | 76.06  | 213   | 100.00    |
|            | 10萬元及以上     | 1.54  | 0.00          | 0.00      | 0.00   | 0.00 | 1.54 | 1.54 | 0.00 | 1.54          | 0.00      | 1.54   | 1.54 | 3.08 | 87.69  | 65    | 100.00    |
| 居住地區 #     | 北部地區        | 3.21  | 0.12          | 2.61      | 2.97   | 4.04 | 2.38 | 1.19 | 0.12 | 0.12          | 0.00      | 3.21   | 2.61 | 3.80 | 73.63  | 842   | 100.00    |
|            | 中部地區        | 0.00  | 0.00          | 3.33      | 3.33   | 1.67 | 1.67 | 1.67 | 0.00 | 1.67          | 0.00      | 5.00   | 1.67 | 0.00 | 80.00  | 60    | 100.00    |
|            | 南部地區        | 0.00  | 0.00          | 5.26      | 5.26   | 0.00 | 0.00 | 0.00 | 0.00 | 10.53         | 0.00      | 5.26   | 2.63 | 0.00 | 71.05  | 38    | 100.00    |
|            | 東部地區        | 0.00  | 0.00          | 0.00      | 0.00   | 0.00 | 0.00 | 0.00 | 0.00 | 0.00          | 0.00      | 0.00   | 0.00 | 0.00 | 100.00 | 2     | 100.00    |
|            | 金馬地區        | 0.00  | 0.00          | 0.00      | 0.00   | 0.00 | 0.00 | 0.00 | 0.00 | 0.00          | 0.00      | 0.00   | 0.00 | 0.00 | 100.00 | 1     | 100.00    |
|            | 國外地區        | 1.35  | 0.27          | 1.08      | 1.89   | 1.35 | 0.27 | 1.89 | 0.00 | 2.96          | 0.27      | 3.50   | 1.08 | 0.27 | 83.83  | 371   | 100.00    |
| 調查遊憩景點 #   | 白沙灣遊客中心     | 2.33  | 0.00          | 3.50      | 0.78   | 3.11 | 1.56 | 0.39 | 0.00 | 0.00          | 0.00      | 1.95   | 3.11 | 4.67 | 78.60  | 257   | 100.00    |
|            | 三芝遊客中心      | 4.42  | 0.00          | 0.88      | 2.65   | 2.65 | 1.77 | 1.77 | 0.00 | 0.00          | 0.00      | 5.31   | 2.65 | 4.42 | 73.45  | 113   | 100.00    |
|            | 野柳地質公園      | 1.53  | 0.14          | 2.37      | 2.92   | 1.95 | 1.25 | 1.67 | 0.00 | 2.09          | 0.14      | 4.04   | 1.67 | 1.39 | 78.83  | 718   | 100.00    |
|            | 觀音山遊客中心     | 4.42  | 0.44          | 1.33      | 4.42   | 6.64 | 3.10 | 1.33 | 0.44 | 0.88          | 0.00      | 2.21   | 2.21 | 2.65 | 69.91  | 226   | 100.00    |
| 國籍 *       | 本國          | 2.71  | 0.11          | 2.82      | 3.04   | 3.80 | 2.17 | 1.19 | 0.11 | 0.65          | 0.00      | 3.47   | 2.60 | 3.25 | 74.08  | 922   | 100.00    |
|            | 外國          | 1.79  | 0.26          | 1.02      | 2.04   | 1.28 | 0.51 | 1.79 | 0.00 | 2.81          | 0.26      | 3.32   | 1.02 | 0.77 | 83.16  | 392   | 100.00    |
| 調查月份 #     | 1月          | 11.11 | 0.00          | 0.00      | 3.70   | 7.41 | 7.41 | 0.00 | 0.00 | 0.00          | 0.00      | 0.00   | 0.00 | 3.70 | 66.67  | 27    | 100.00    |
|            | 2月          | 1.71  | 0.00          | 2.56      | 2.56   | 0.85 | 0.00 | 0.00 | 0.00 | 0.00          | 0.00      | 0.85   | 0.85 | 7.69 | 82.91  | 117   | 100.00    |
|            | 3月          | 2.56  | 0.00          | 0.85      | 2.56   | 0.85 | 1.71 | 5.98 | 0.00 | 5.98          | 0.85      | 5.98   | 1.71 | 1.71 | 69.23  | 117   | 100.00    |
|            | 4月          | 2.44  | 0.61          | 2.44      | 3.05   | 3.66 | 1.22 | 3.05 | 0.00 | 1.22          | 0.00      | 7.32   | 3.05 | 1.22 | 70.73  | 164   | 100.00    |
|            | 5月          | 0.81  | 0.00          | 1.63      | 3.25   | 5.69 | 0.00 | 1.63 | 0.00 | 0.81          | 0.00      | 5.69   | 2.44 | 3.25 | 74.80  | 123   | 100.00    |
|            | 6月          | 2.06  | 0.00          | 1.03      | 4.12   | 1.03 | 1.03 | 1.03 | 0.00 | 0.00          | 0.00      | 2.06   | 0.00 | 2.06 | 85.57  | 97    | 100.00    |
|            | 7月          | 2.61  | 0.87          | 1.74      | 4.35   | 3.48 | 3.48 | 2.61 | 0.00 | 0.00          | 0.00      | 2.61   | 6.09 | 2.61 | 69.57  | 115   | 100.00    |
|            | 8月          | 1.00  | 0.00          | 0.00      | 0.00   | 3.00 | 0.00 | 0.00 | 0.00 | 0.00          | 0.00      | 0.00   | 1.00 | 0.00 | 95.00  | 100   | 100.00    |
|            | 9月          | 3.42  | 0.00          | 8.55      | 2.56   | 3.42 | 4.27 | 0.00 | 0.00 | 2.56          | 0.00      | 4.27   | 0.85 | 1.71 | 68.38  | 117   | 100.00    |
|            | 10月         | 2.56  | 0.00          | 0.85      | 1.71   | 0.85 | 0.85 | 0.00 | 0.00 | 0.00          | 0.00      | 1.71   | 0.85 | 0.00 | 90.60  | 117   | 100.00    |
|            | 11月         | 2.73  | 0.00          | 2.73      | 2.73   | 6.36 | 3.64 | 0.00 | 0.00 | 1.82          | 0.00      | 2.73   | 3.64 | 2.73 | 70.91  | 110   | 100.00    |
|            | 12月         | 2.73  | 0.00          | 2.73      | 2.73   | 2.73 | 0.91 | 0.00 | 0.91 | 1.82          | 0.00      | 2.73   | 2.73 | 4.55 | 75.45  | 110   | 100.00    |
| 季節 #       | 春季          | 3.15  | 0.00          | 2.36      | 2.76   | 2.36 | 1.18 | 0.00 | 0.39 | 0.79          | 0.00      | 1.57   | 1.57 | 5.91 | 77.95  | 254   | 100.00    |
|            | 夏季          | 1.98  | 0.25          | 1.73      | 2.97   | 3.47 | 0.99 | 3.47 | 0.00 | 2.48          | 0.25      | 6.44   | 2.48 | 1.98 | 71.53  | 404   | 100.00    |
|            | 秋季          | 1.92  | 0.32          | 0.96      | 2.88   | 2.56 | 1.60 | 1.28 | 0.00 | 0.00          | 0.00      | 1.60   | 2.56 | 1.60 | 82.69  | 312   | 100.00    |
|            | 冬季          | 2.91  | 0.00          | 4.07      | 2.33   | 3.49 | 2.91 | 0.00 | 0.00 | 1.45          | 0.00      | 2.91   | 1.74 | 1.45 | 76.74  | 344   | 100.00    |
| 淡旺季        | 旺季          | 2.04  | 0.31          | 1.89      | 2.99   | 2.99 | 1.10 | 1.57 | 0.00 | 0.47          | 0.00      | 3.93   | 2.67 | 2.83 | 77.20  | 636   | 100.00    |
|            | 淡季          | 2.80  | 0.00          | 2.65      | 2.51   | 3.10 | 2.21 | 1.18 | 0.15 | 2.06          | 0.15      | 2.95   | 1.62 | 2.21 | 76.40  | 678   | 100.00    |

\* 表示經卡方檢定(Chi-square Test)，該人文變項達到統計上顯著差異( $\alpha=0.05$ )。

# 表示該人文變項組間期望值小於5的比例超過25%，因此，未做卡方檢定 (Chi-square Test)。

註：本表已排除年齡/教育程度/工作別/婚姻狀況/個人每月平均所得/居住地區/回答不確定意見的受訪者。

附表4-17-A4 選擇北海岸及觀音山國家風景區旅遊的主要原因

| Base:所有受訪者 |             |        |               |           |        |       |       |       |      |               |           |        |       |       |      |       |
|------------|-------------|--------|---------------|-----------|--------|-------|-------|-------|------|---------------|-----------|--------|-------|-------|------|-------|
|            |             | 景觀優美   | 行銷推廣活動或節慶表演節目 | 距離遠近、假期長短 | 親朋好友推薦 | 交通便利  | 運動健身  | 文化巡禮  | 宗教活動 | 學校、公司或參加的團體安排 | 配合國民旅遊卡措施 | 品嚐當地美食 | 遊憩設施  | 順道而來  | 其他   | 回答人數  |
| 整體         |             | 67.88  | 2.74          | 10.12     | 13.77  | 9.59  | 16.51 | 5.18  | 0.53 | 16.21         | 0.38      | 12.10  | 8.68  | 15.98 | 0.61 | 1,314 |
| 性別         | 男           | 68.39  | 2.52          | 10.35     | 12.45  | 9.37  | 19.58 | 4.90  | 0.28 | 15.52         | 0.28      | 11.19  | 8.11  | 17.48 | 0.70 | 715   |
|            | 女           | 67.28  | 3.01          | 9.85      | 15.36  | 9.85  | 12.85 | 5.51  | 0.83 | 17.03         | 0.50      | 13.19  | 9.35  | 14.19 | 0.50 | 599   |
| 年齡         | 12歲~19歲     | 60.16  | 1.63          | 11.38     | 23.58  | 17.07 | 16.26 | 7.32  | 0.00 | 17.07         | 0.00      | 8.94   | 12.20 | 18.70 | 0.81 | 123   |
|            | 20歲~29歲     | 74.03  | 1.30          | 12.99     | 18.18  | 7.79  | 11.36 | 4.55  | 0.00 | 16.23         | 0.32      | 12.34  | 12.66 | 14.61 | 0.00 | 308   |
|            | 30歲~39歲     | 69.52  | 2.54          | 14.29     | 12.70  | 8.57  | 14.92 | 4.44  | 0.00 | 14.92         | 0.32      | 15.87  | 9.52  | 16.19 | 0.95 | 315   |
|            | 40歲~49歲     | 66.26  | 3.29          | 9.47      | 10.29  | 11.11 | 14.40 | 6.58  | 1.23 | 11.93         | 1.23      | 13.58  | 7.82  | 20.16 | 1.23 | 243   |
|            | 50歲~59歲     | 66.00  | 3.50          | 4.50      | 10.00  | 10.50 | 26.50 | 4.50  | 1.50 | 17.50         | 0.00      | 9.50   | 4.00  | 15.50 | 0.50 | 200   |
|            | 60歲~69歲     | 59.60  | 6.06          | 2.02      | 6.06   | 6.06  | 23.23 | 5.05  | 1.01 | 23.23         | 0.00      | 7.07   | 3.03  | 10.10 | 0.00 | 99    |
|            | 70歲及以上      | 73.08  | 3.85          | 0.00      | 19.23  | 0.00  | 15.38 | 3.85  | 0.00 | 30.77         | 0.00      | 3.85   | 0.00  | 3.85  | 0.00 | 26    |
| 教育程度       | 國(初)中及以下    | 62.76  | 2.07          | 2.76      | 14.48  | 7.59  | 22.76 | 4.14  | 0.69 | 23.45         | 0.00      | 8.28   | 5.52  | 12.41 | 0.00 | 145   |
|            | 高中、職        | 66.67  | 3.70          | 7.41      | 12.59  | 9.63  | 19.63 | 3.33  | 1.11 | 12.59         | 0.00      | 9.26   | 8.52  | 15.56 | 1.11 | 270   |
|            | 大專及以上       | 69.08  | 2.56          | 12.12     | 14.02  | 9.90  | 14.57 | 5.90  | 0.33 | 16.13         | 0.56      | 13.57  | 9.23  | 16.69 | 0.56 | 899   |
| 工作別        | 專技主管人員      | 68.93  | 3.67          | 13.84     | 9.32   | 9.04  | 15.82 | 6.21  | 0.28 | 16.67         | 0.56      | 12.99  | 6.21  | 18.36 | 0.85 | 354   |
|            | 技術員/事務人員    | 68.70  | 2.17          | 12.61     | 12.61  | 10.43 | 14.35 | 6.09  | 1.30 | 13.48         | 0.43      | 16.52  | 8.70  | 18.26 | 0.87 | 230   |
|            | 服務工作人員      | 66.03  | 2.67          | 5.73      | 17.94  | 6.11  | 12.60 | 3.05  | 0.38 | 16.03         | 0.38      | 11.83  | 12.60 | 12.60 | 0.76 | 262   |
|            | 農林漁牧及體力工作者  | 62.86  | 0.00          | 8.57      | 5.71   | 8.57  | 25.71 | 8.57  | 0.00 | 17.14         | 0.00      | 2.86   | 2.86  | 22.86 | 0.00 | 35    |
|            | 家管/退休/無業    | 68.20  | 3.69          | 4.15      | 10.60  | 10.14 | 26.73 | 3.69  | 0.92 | 17.97         | 0.46      | 10.14  | 5.53  | 11.98 | 0.00 | 217   |
|            | 學生          | 68.06  | 1.39          | 12.96     | 21.76  | 13.43 | 12.96 | 6.02  | 0.00 | 16.67         | 0.00      | 9.72   | 12.04 | 16.67 | 0.46 | 216   |
| 婚姻狀況       | 未婚          | 69.07  | 1.20          | 13.92     | 18.38  | 10.31 | 14.09 | 5.50  | 0.17 | 13.75         | 0.34      | 11.51  | 11.34 | 17.87 | 0.69 | 582   |
|            | 已婚          | 66.94  | 3.96          | 7.10      | 10.11  | 9.02  | 18.44 | 4.92  | 0.82 | 18.17         | 0.41      | 12.57  | 6.56  | 14.48 | 0.55 | 732   |
| 個人每月平均所得   | 無經常性收入或沒有收入 | 63.19  | 2.15          | 9.51      | 16.26  | 9.51  | 22.70 | 4.29  | 0.61 | 17.48         | 0.31      | 11.96  | 7.98  | 15.64 | 0.31 | 326   |
|            | 未滿3萬元       | 72.84  | 1.79          | 7.46      | 15.22  | 9.55  | 11.04 | 4.18  | 0.30 | 20.30         | 0.30      | 11.64  | 10.75 | 11.94 | 0.30 | 335   |
|            | 3萬元～未滿5萬元   | 68.53  | 1.87          | 10.93     | 13.07  | 11.20 | 16.53 | 6.40  | 0.53 | 13.60         | 0.53      | 11.20  | 9.60  | 20.00 | 0.53 | 375   |
|            | 5萬元～未滿10萬元  | 64.32  | 7.51          | 13.15     | 10.80  | 8.45  | 17.84 | 5.16  | 0.94 | 11.27         | 0.47      | 15.49  | 6.57  | 17.84 | 1.41 | 213   |
|            | 10萬元及以上     | 73.85  | 0.00          | 12.31     | 7.69   | 4.62  | 9.23  | 7.69  | 0.00 | 20.00         | 0.00      | 9.23   | 3.08  | 9.23  | 1.54 | 65    |
| 居住地區       | 北部地區        | 64.96  | 3.44          | 13.30     | 14.13  | 12.23 | 23.63 | 4.28  | 0.71 | 5.23          | 0.12      | 10.45  | 11.16 | 21.97 | 0.71 | 842   |
|            | 中部地區        | 70.00  | 0.00          | 5.00      | 15.00  | 5.00  | 10.00 | 6.67  | 0.00 | 10.00         | 1.67      | 15.00  | 13.33 | 23.33 | 0.00 | 60    |
|            | 南部地區        | 78.95  | 7.89          | 10.53     | 13.16  | 7.89  | 10.53 | 7.89  | 2.63 | 23.68         | 2.63      | 7.89   | 10.53 | 13.16 | 2.63 | 38    |
|            | 東部地區        | 50.00  | 0.00          | 0.00      | 0.00   | 0.00  | 0.00  | 0.00  | 0.00 | 50.00         | 0.00      | 0.00   | 0.00  | 0.00  | 0.00 | 2     |
|            | 金馬地區        | 100.00 | 0.00          | 0.00      | 0.00   | 0.00  | 0.00  | 0.00  | 0.00 | 100.00        | 0.00      | 0.00   | 0.00  | 0.00  | 0.00 | 1     |
|            | 國外地區        | 73.05  | 1.08          | 3.77      | 12.94  | 4.58  | 2.16  | 6.74  | 0.00 | 40.97         | 0.54      | 15.90  | 2.16  | 1.62  | 0.27 | 371   |
| 調查遊憩景點     | 白沙灣遊客中心     | 59.53  | 5.45          | 11.67     | 11.28  | 13.62 | 15.56 | 1.56  | 0.39 | 3.11          | 0.00      | 7.39   | 15.95 | 26.85 | 1.56 | 257   |
|            | 三芝遊客中心      | 62.83  | 3.54          | 12.39     | 10.62  | 11.50 | 5.31  | 12.39 | 0.00 | 3.54          | 0.00      | 17.70  | 6.19  | 33.63 | 0.88 | 113   |
|            | 野柳地質公園      | 75.91  | 0.97          | 9.05      | 15.88  | 6.13  | 5.71  | 5.85  | 0.28 | 26.32         | 0.70      | 14.35  | 6.27  | 8.50  | 0.28 | 718   |
|            | 觀音山遊客中心     | 54.42  | 4.87          | 10.62     | 11.50  | 15.04 | 57.52 | 3.54  | 1.77 | 5.31          | 0.00      | 7.52   | 9.29  | 18.58 | 0.44 | 226   |
| 國籍         | 本國          | 65.40  | 3.47          | 12.69     | 13.67  | 11.71 | 22.34 | 4.45  | 0.76 | 5.75          | 0.33      | 10.85  | 11.50 | 21.69 | 0.76 | 922   |
|            | 外國          | 73.72  | 1.02          | 4.08      | 14.03  | 4.59  | 2.81  | 6.89  | 0.00 | 40.82         | 0.51      | 15.05  | 2.04  | 2.55  | 0.26 | 392   |
| 調查月份       | 1月          | 62.96  | 3.70          | 7.41      | 33.33  | 11.11 | 37.04 | 3.70  | 0.00 | 14.81         | 0.00      | 11.11  | 0.00  | 33.33 | 0.00 | 27    |
|            | 2月          | 53.85  | 3.42          | 17.95     | 14.53  | 5.98  | 5.98  | 1.71  | 0.00 | 21.37         | 0.00      | 4.27   | 4.27  | 29.91 | 0.85 | 117   |
|            | 3月          | 83.76  | 1.71          | 6.84      | 15.38  | 5.13  | 11.11 | 13.68 | 0.85 | 22.22         | 0.85      | 17.09  | 2.56  | 12.82 | 0.00 | 117   |
|            | 4月          | 71.95  | 5.49          | 7.93      | 10.98  | 22.56 | 17.07 | 4.88  | 0.61 | 13.41         | 0.00      | 18.90  | 6.71  | 13.41 | 0.00 | 164   |
|            | 5月          | 60.16  | 6.50          | 13.01     | 12.20  | 15.45 | 14.63 | 6.50  | 0.00 | 20.33         | 0.81      | 17.07  | 8.13  | 19.51 | 0.81 | 123   |
|            | 6月          | 70.10  | 0.00          | 3.09      | 14.43  | 3.09  | 31.96 | 3.09  | 0.00 | 6.19          | 0.00      | 16.49  | 8.25  | 13.40 | 0.00 | 97    |
|            | 7月          | 69.57  | 0.87          | 10.43     | 20.87  | 8.70  | 30.43 | 3.48  | 0.87 | 11.30         | 0.87      | 12.17  | 11.30 | 14.78 | 1.74 | 115   |
|            | 8月          | 77.00  | 0.00          | 0.00      | 2.00   | 4.00  | 13.00 | 1.00  | 1.00 | 7.00          | 1.00      | 0.00   | 30.00 | 4.00  | 0.00 | 100   |
|            | 9月          | 75.21  | 0.00          | 19.66     | 11.11  | 7.69  | 20.51 | 8.55  | 0.00 | 16.24         | 0.00      | 13.68  | 10.26 | 18.80 | 0.85 | 117   |
|            | 10月         | 49.57  | 8.55          | 3.42      | 9.40   | 4.27  | 9.40  | 0.85  | 0.85 | 20.51         | 0.85      | 3.42   | 4.27  | 17.95 | 1.71 | 117   |
|            | 11月         | 70.91  | 0.91          | 16.36     | 19.09  | 13.64 | 14.55 | 8.18  | 0.91 | 13.64         | 0.00      | 15.45  | 9.09  | 13.64 | 0.91 | 110   |
|            | 12月         | 66.36  | 0.00          | 11.82     | 17.27  | 7.27  | 10.00 | 4.55  | 0.91 | 24.55         | 0.00      | 10.91  | 6.36  | 11.82 | 0.00 | 110   |
| 季節         | 春季          | 60.24  | 1.97          | 14.17     | 17.72  | 7.09  | 11.02 | 3.15  | 0.39 | 22.05         | 0.00      | 7.87   | 4.72  | 22.44 | 0.39 | 254   |
|            | 夏季          | 71.78  | 4.70          | 9.16      | 12.62  | 15.35 | 14.60 | 7.92  | 0.50 | 18.07         | 0.50      | 17.82  | 5.94  | 15.10 | 0.25 | 404   |
|            | 秋季          | 72.12  | 0.32          | 4.81      | 12.82  | 5.45  | 25.32 | 2.56  | 0.64 | 8.33          | 0.64      | 9.62   | 16.35 | 10.90 | 0.64 | 312   |
|            | 冬季          | 65.12  | 3.20          | 13.08     | 13.08  | 8.43  | 14.83 | 5.81  | 0.58 | 16.86         | 0.29      | 10.76  | 7.85  | 16.86 | 1.16 | 344   |
| 淡旺季        | 旺季          | 61.79  | 5.03          | 10.38     | 13.36  | 12.26 | 15.57 | 3.62  | 0.47 | 17.14         | 0.47      | 11.79  | 6.92  | 18.71 | 0.94 | 636   |
|            | 淡季          | 73.60  | 0.59          | 9.88      | 14.16  | 7.08  | 17.40 | 6.64  | 0.59 | 15.34         | 0.29      | 12.39  | 10.32 | 13.42 | 0.29 | 678   |

\* 表示經卡方檢定(Chi-square Test)，該人文變項達到統計上顯著差異(α=0.05)。  
# 表示該人文變項組間期望值小於5的比例超過25%，因此，未做卡方檢定 (Chi-square Test)。  
註1：本表已排除年齡/教育程度/工作別/婚姻狀況/個人每月平均所得/居住地區/回答不確定意見的受訪者。  
註2：本表為複選情形，因此百分比加總超過100%

附表4-17-A5 北海岸及觀音山國家風景區旅遊的同伴(可複選)

| Base:所有受訪者 |             |       |       |        |       |      |       |
|------------|-------------|-------|-------|--------|-------|------|-------|
|            |             | 沒有同伴  | 家人    | 朋友、同事  | 同學    | 其他   | 回答人數  |
| 整體         |             | 5.71  | 50.23 | 46.12  | 7.08  | 0.53 | 1,314 |
|            |             | * *   |       |        |       |      |       |
| 性別         | 男           | 8.67  | 47.41 | 46.29  | 7.97  | 0.56 | 715   |
|            | 女           | 2.17  | 53.59 | 45.91  | 6.01  | 0.50 | 599   |
|            |             | * *   |       |        |       |      |       |
| 年齡         | 12歲~19歲     | 1.63  | 44.72 | 42.28  | 22.76 | 0.81 | 123   |
|            | 20歲~29歲     | 4.22  | 27.92 | 58.77  | 14.94 | 1.30 | 308   |
|            | 30歲~39歲     | 4.44  | 51.11 | 49.52  | 2.54  | 0.00 | 315   |
|            | 40歲~49歲     | 5.76  | 62.96 | 39.09  | 2.88  | 0.00 | 243   |
|            | 50歲~59歲     | 9.50  | 66.00 | 31.50  | 2.00  | 1.00 | 200   |
|            | 60歲~69歲     | 12.12 | 57.58 | 45.45  | 0.00  | 0.00 | 99    |
|            | 70歲及以上      | 3.85  | 61.54 | 53.85  | 0.00  | 0.00 | 26    |
|            |             | * *   |       |        |       |      |       |
| 教育程度       | 國(初)中及以下    | 2.07  | 64.83 | 46.90  | 0.69  | 0.00 | 145   |
|            | 高中、職        | 6.67  | 56.67 | 42.59  | 6.30  | 0.00 | 270   |
|            | 大專及以上       | 6.01  | 45.94 | 47.05  | 8.34  | 0.78 | 899   |
|            |             | * *   |       |        |       |      |       |
| 工作別        | 專技主管人員      | 6.21  | 51.41 | 45.20  | 5.37  | 0.56 | 354   |
|            | 技術員/事務人員    | 6.96  | 53.04 | 45.22  | 3.04  | 0.43 | 230   |
|            | 服務工作人員      | 8.02  | 42.37 | 57.25  | 1.91  | 0.00 | 262   |
|            | 農林漁牧及體力工作者  | 2.86  | 57.14 | 48.57  | 2.86  | 0.00 | 35    |
|            | 家管/退休/無業    | 5.53  | 68.66 | 37.79  | 0.46  | 0.00 | 217   |
|            | 學生          | 1.39  | 35.19 | 43.06  | 27.78 | 1.85 | 216   |
|            |             | * *   |       |        |       |      |       |
| 婚姻狀況       | 未婚          | 5.50  | 30.76 | 57.04  | 13.40 | 0.69 | 582   |
|            | 已婚          | 5.87  | 65.71 | 37.43  | 2.05  | 0.41 | 732   |
|            |             | * *   |       |        |       |      |       |
| 個人每月平均所得   | 無經常性收入或沒有收入 | 4.60  | 55.52 | 36.20  | 14.72 | 1.23 | 326   |
|            | 未滿3萬元       | 2.99  | 38.81 | 60.90  | 7.46  | 0.30 | 335   |
|            | 3萬元~未滿5萬元   | 7.20  | 48.00 | 46.93  | 4.27  | 0.27 | 375   |
|            | 5萬元~未滿10萬元  | 10.33 | 61.50 | 38.03  | 1.41  | 0.00 | 213   |
|            | 10萬元及以上     | 1.54  | 58.46 | 41.54  | 1.54  | 1.54 | 65    |
|            |             | #     | #     | #      | #     |      |       |
| 居住地區       | 北部地區        | 7.72  | 51.66 | 37.05  | 8.43  | 0.71 | 842   |
|            | 中部地區        | 1.67  | 43.33 | 51.67  | 8.33  | 0.00 | 60    |
|            | 南部地區        | 0.00  | 55.26 | 50.00  | 7.89  | 0.00 | 38    |
|            | 東部地區        | 0.00  | 50.00 | 50.00  | 0.00  | 0.00 | 2     |
|            | 金馬地區        | 0.00  | 0.00  | 100.00 | 0.00  | 0.00 | 1     |
|            | 國外地區        | 2.43  | 47.71 | 65.23  | 3.77  | 0.27 | 371   |
|            |             | * *   |       |        |       |      |       |
| 調查遊憩景點     | 白沙灣遊客中心     | 7.00  | 43.19 | 43.58  | 9.73  | 0.39 | 257   |
|            | 三芝遊客中心      | 6.19  | 67.26 | 22.12  | 6.19  | 0.88 | 113   |
|            | 野柳地質公園      | 2.79  | 48.19 | 56.13  | 6.27  | 0.28 | 718   |
|            | 觀音山遊客中心     | 13.27 | 56.19 | 29.20  | 7.08  | 1.33 | 226   |
|            |             | * *   |       |        |       |      |       |
| 國籍         | 本國          | 7.05  | 52.06 | 39.15  | 7.05  | 0.43 | 922   |
|            | 外國          | 2.55  | 45.92 | 62.50  | 7.14  | 0.77 | 392   |
|            |             | * *   |       |        |       |      |       |
| 調查月份       | 1月          | 3.70  | 29.63 | 66.67  | 3.70  | 0.00 | 27    |
|            | 2月          | 10.26 | 49.57 | 44.44  | 3.42  | 0.00 | 117   |
|            | 3月          | 5.13  | 43.59 | 56.41  | 4.27  | 0.00 | 117   |
|            | 4月          | 8.54  | 37.20 | 56.10  | 4.88  | 0.00 | 164   |
|            | 5月          | 4.88  | 60.98 | 36.59  | 5.69  | 0.00 | 123   |
|            | 6月          | 4.12  | 48.45 | 47.42  | 7.22  | 0.00 | 97    |
|            | 7月          | 5.22  | 59.13 | 38.26  | 12.17 | 0.00 | 115   |
|            | 8月          | 1.00  | 37.00 | 60.00  | 6.00  | 2.00 | 100   |
|            | 9月          | 5.98  | 52.14 | 35.90  | 14.53 | 0.00 | 117   |
|            | 10月         | 5.13  | 66.67 | 33.33  | 3.42  | 0.85 | 117   |
|            | 11月         | 6.36  | 50.91 | 40.00  | 11.82 | 2.73 | 110   |
|            | 12月         | 4.55  | 54.55 | 52.73  | 6.36  | 0.91 | 110   |
|            |             | * *   |       |        |       |      |       |
| 季節         | 春季          | 7.09  | 49.61 | 50.39  | 4.72  | 0.39 | 254   |
|            | 夏季          | 6.44  | 46.29 | 50.25  | 4.95  | 0.00 | 404   |
|            | 秋季          | 3.53  | 48.72 | 48.08  | 8.65  | 0.64 | 312   |
|            | 冬季          | 5.81  | 56.69 | 36.34  | 9.88  | 1.16 | 344   |
|            |             | * *   |       |        |       |      |       |
| 淡旺季        | 旺季          | 6.92  | 53.46 | 42.77  | 5.82  | 0.16 | 636   |
|            | 淡季          | 4.57  | 47.20 | 49.26  | 8.26  | 0.88 | 678   |

\* 表示經卡方檢定(Chi-square Test)，該人文變項達到統計上顯著差異( $\alpha=0.05$ )。

# 表示該人文變項組間期望值小於5的比例超過25%，因此，未做卡方檢定 (Chi-square Test)。

註1：本表已排除年齡/教育程度/工作別/婚姻狀況/個人每月平均所得/居住地區/回答不確定意見的受訪者。

註2：本表為複選情形，因此百分比加總超過100%

附表4-17-B2 也會到北海岸及觀音山國家風景區以外的景點遊玩情形

Base:所有受訪者

|            |             | 會     | 不會     | 回答人數  | 回答人數合計百分比 |
|------------|-------------|-------|--------|-------|-----------|
| 整體         |             | 53.96 | 46.04  | 1,314 | 100.00    |
| 性別         | 男           | 52.73 | 47.27  | 715   | 100.00    |
|            | 女           | 55.43 | 44.57  | 599   | 100.00    |
| 年齡 *       | 12歲~19歲     | 36.59 | 63.41  | 123   | 100.00    |
|            | 20歲~29歲     | 50.00 | 50.00  | 308   | 100.00    |
|            | 30歲~39歲     | 56.83 | 43.17  | 315   | 100.00    |
|            | 40歲~49歲     | 59.67 | 40.33  | 243   | 100.00    |
|            | 50歲~59歲     | 56.00 | 44.00  | 200   | 100.00    |
|            | 60歲~69歲     | 58.59 | 41.41  | 99    | 100.00    |
|            | 70歲及以上      | 61.54 | 38.46  | 26    | 100.00    |
| 教育程度       | 國(初)中及以下    | 57.93 | 42.07  | 145   | 100.00    |
|            | 高中、職        | 48.15 | 51.85  | 270   | 100.00    |
|            | 大專及以上       | 55.06 | 44.94  | 899   | 100.00    |
| 工作別 *      | 專技主管人員      | 63.84 | 36.16  | 354   | 100.00    |
|            | 技術員/事務人員    | 56.96 | 43.04  | 230   | 100.00    |
|            | 服務工作人員      | 50.00 | 50.00  | 262   | 100.00    |
|            | 農林漁牧及體力工作者  | 57.14 | 42.86  | 35    | 100.00    |
|            | 家管/退休/無業    | 54.38 | 45.62  | 217   | 100.00    |
|            | 學生          | 38.43 | 61.57  | 216   | 100.00    |
| 婚姻狀況 *     | 未婚          | 48.28 | 51.72  | 582   | 100.00    |
|            | 已婚          | 58.47 | 41.53  | 732   | 100.00    |
| 個人每月平均所得 * | 無經常性收入或沒有收入 | 45.40 | 54.60  | 326   | 100.00    |
|            | 未滿3萬元       | 53.73 | 46.27  | 335   | 100.00    |
|            | 3萬元~未滿5萬元   | 54.40 | 45.60  | 375   | 100.00    |
|            | 5萬元~未滿10萬元  | 59.15 | 40.85  | 213   | 100.00    |
|            | 10萬元及以上     | 78.46 | 21.54  | 65    | 100.00    |
| 居住地區 #     | 北部地區        | 42.16 | 57.84  | 842   | 100.00    |
|            | 中部地區        | 46.67 | 53.33  | 60    | 100.00    |
|            | 南部地區        | 65.79 | 34.21  | 38    | 100.00    |
|            | 東部地區        | 50.00 | 50.00  | 2     | 100.00    |
|            | 金馬地區        | 0.00  | 100.00 | 1     | 100.00    |
|            | 國外地區        | 80.86 | 19.14  | 371   | 100.00    |
| 調查遊憩景點 *   | 白沙灣遊客中心     | 50.58 | 49.42  | 257   | 100.00    |
|            | 三芝遊客中心      | 41.59 | 58.41  | 113   | 100.00    |
|            | 野柳地質公園      | 63.37 | 36.63  | 718   | 100.00    |
|            | 觀音山遊客中心     | 34.07 | 65.93  | 226   | 100.00    |
| 國籍 *       | 本國          | 43.38 | 56.62  | 922   | 100.00    |
|            | 外國          | 78.83 | 21.17  | 392   | 100.00    |
| 調查月份 *     | 1月          | 25.93 | 74.07  | 27    | 100.00    |
|            | 2月          | 59.83 | 40.17  | 117   | 100.00    |
|            | 3月          | 76.07 | 23.93  | 117   | 100.00    |
|            | 4月          | 49.39 | 50.61  | 164   | 100.00    |
|            | 5月          | 36.59 | 63.41  | 123   | 100.00    |
|            | 6月          | 27.84 | 72.16  | 97    | 100.00    |
|            | 7月          | 54.78 | 45.22  | 115   | 100.00    |
|            | 8月          | 23.00 | 77.00  | 100   | 100.00    |
|            | 9月          | 63.25 | 36.75  | 117   | 100.00    |
|            | 10月         | 63.25 | 36.75  | 117   | 100.00    |
|            | 11月         | 64.55 | 35.45  | 110   | 100.00    |
|            | 12月         | 77.27 | 22.73  | 110   | 100.00    |
| 季節 *       | 春季          | 63.78 | 36.22  | 254   | 100.00    |
|            | 夏季          | 53.22 | 46.78  | 404   | 100.00    |
|            | 秋季          | 36.22 | 63.78  | 312   | 100.00    |
|            | 冬季          | 63.66 | 36.34  | 344   | 100.00    |
| 淡旺季        | 旺季          | 52.36 | 47.64  | 636   | 100.00    |
|            | 淡季          | 55.46 | 44.54  | 678   | 100.00    |

\* 表示經卡方檢定(Chi-square Test)，該人文變項達到統計上顯著差異( $\alpha=0.05$ )。

# 表示該人文變項組間期望值小於5的比例超過25%，因此，未做卡方檢定 (Chi-square Test)。

註：本表已排除年齡/教育程度/工作別/婚姻狀況/個人每月平均所得/居住地區/回答不確定意見的受訪者。

Gallup Market Research Corp., Taiwan

附表4-17-B3 在北海岸及觀音山國家風景區內旅遊天數

| Base:所有受訪者 |             |           |               |       |       |           |
|------------|-------------|-----------|---------------|-------|-------|-----------|
|            |             | 半天(4小時以下) | 1天(4小時以上)，不過夜 | 2天1夜  | 回答人數  | 回答人數合計百分比 |
| 整體         |             | 78.39     | 18.57         | 3.04  | 1,314 | 100.00    |
|            |             |           |               |       |       |           |
| 性別         | 男           | 78.46     | 17.62         | 3.92  | 715   | 100.00    |
|            | 女           | 78.30     | 19.70         | 2.00  | 599   | 100.00    |
|            |             |           |               |       |       |           |
| 年齡         | 12歲~19歲     | 73.98     | 26.02         | 0.00  | 123   | 100.00    |
|            | 20歲~29歲     | 79.87     | 17.21         | 2.92  | 308   | 100.00    |
|            | 30歲~39歲     | 78.41     | 17.78         | 3.81  | 315   | 100.00    |
|            | 40歲~49歲     | 76.13     | 19.34         | 4.53  | 243   | 100.00    |
|            | 50歲~59歲     | 82.00     | 15.00         | 3.00  | 200   | 100.00    |
|            | 60歲~69歲     | 79.80     | 19.19         | 1.01  | 99    | 100.00    |
|            | 70歲及以上      | 69.23     | 26.92         | 3.85  | 26    | 100.00    |
|            |             |           |               |       |       |           |
| 教育程度       | 國(初)中及以下    | 73.79     | 25.52         | 0.69  | 145   | 100.00    |
|            | 高中、職        | 79.26     | 18.52         | 2.22  | 270   | 100.00    |
|            | 大專及以上       | 78.87     | 17.46         | 3.67  | 899   | 100.00    |
|            |             |           |               |       |       |           |
| 工作別 *      | 專技主管人員      | 78.81     | 16.38         | 4.80  | 354   | 100.00    |
|            | 技術員/事務人員    | 76.09     | 18.26         | 5.65  | 230   | 100.00    |
|            | 服務工作人員      | 80.53     | 18.32         | 1.15  | 262   | 100.00    |
|            | 農林漁牧及體力工作者  | 85.71     | 11.43         | 2.86  | 35    | 100.00    |
|            | 家管/退休/無業    | 77.42     | 21.20         | 1.38  | 217   | 100.00    |
|            | 學生          | 77.31     | 21.30         | 1.39  | 216   | 100.00    |
|            |             |           |               |       |       |           |
| 婚姻狀況       | 未婚          | 75.60     | 20.96         | 3.44  | 582   | 100.00    |
|            | 已婚          | 80.60     | 16.67         | 2.73  | 732   | 100.00    |
|            |             |           |               |       |       |           |
| 個人每月平均所得 * | 無經常性收入或沒有收入 | 77.61     | 21.17         | 1.23  | 326   | 100.00    |
|            | 未滿3萬元       | 81.79     | 17.31         | 0.90  | 335   | 100.00    |
|            | 3萬元~未滿5萬元   | 76.00     | 20.27         | 3.73  | 375   | 100.00    |
|            | 5萬元~未滿10萬元  | 76.53     | 15.96         | 7.51  | 213   | 100.00    |
|            | 10萬元及以上     | 84.62     | 10.77         | 4.62  | 65    | 100.00    |
|            |             |           |               |       |       |           |
| 居住地區 #     | 北部地區        | 72.21     | 24.35         | 3.44  | 842   | 100.00    |
|            | 中部地區        | 85.00     | 11.67         | 3.33  | 60    | 100.00    |
|            | 南部地區        | 81.58     | 13.16         | 5.26  | 38    | 100.00    |
|            | 東部地區        | 100.00    | 0.00          | 0.00  | 2     | 100.00    |
|            | 金馬地區        | 100.00    | 0.00          | 0.00  | 1     | 100.00    |
|            | 國外地區        | 90.84     | 7.28          | 1.89  | 371   | 100.00    |
|            |             |           |               |       |       |           |
| 調查遊憩景點 *   | 白沙灣遊客中心     | 74.32     | 22.18         | 3.50  | 257   | 100.00    |
|            | 三芝遊客中心      | 66.37     | 29.20         | 4.42  | 113   | 100.00    |
|            | 野柳地質公園      | 82.59     | 13.93         | 3.48  | 718   | 100.00    |
|            | 觀音山遊客中心     | 75.66     | 23.89         | 0.44  | 226   | 100.00    |
|            |             |           |               |       |       |           |
| 國籍 *       | 本國          | 73.10     | 23.43         | 3.47  | 922   | 100.00    |
|            | 外國          | 90.82     | 7.14          | 2.04  | 392   | 100.00    |
|            |             |           |               |       |       |           |
| 調查月份 #     | 1月          | 25.93     | 55.56         | 18.52 | 27    | 100.00    |
|            | 2月          | 64.96     | 18.80         | 16.24 | 117   | 100.00    |
|            | 3月          | 82.05     | 17.95         | 0.00  | 117   | 100.00    |
|            | 4月          | 85.37     | 14.02         | 0.61  | 164   | 100.00    |
|            | 5月          | 88.62     | 11.38         | 0.00  | 123   | 100.00    |
|            | 6月          | 71.13     | 27.84         | 1.03  | 97    | 100.00    |
|            | 7月          | 73.91     | 24.35         | 1.74  | 115   | 100.00    |
|            | 8月          | 60.00     | 40.00         | 0.00  | 100   | 100.00    |
|            | 9月          | 82.91     | 14.53         | 2.56  | 117   | 100.00    |
|            | 10月         | 87.18     | 10.26         | 2.56  | 117   | 100.00    |
|            | 11月         | 83.64     | 13.64         | 2.73  | 110   | 100.00    |
|            | 12月         | 88.18     | 9.09          | 2.73  | 110   | 100.00    |
|            |             |           |               |       |       |           |
| 季節 *       | 春季          | 70.87     | 18.50         | 10.63 | 254   | 100.00    |
|            | 夏季          | 85.40     | 14.36         | 0.25  | 404   | 100.00    |
|            | 秋季          | 68.59     | 30.45         | 0.96  | 312   | 100.00    |
|            | 冬季          | 84.59     | 12.79         | 2.62  | 344   | 100.00    |
|            |             |           |               |       |       |           |
| 淡旺季 *      | 旺季          | 80.50     | 15.57         | 3.93  | 636   | 100.00    |
|            | 淡季          | 76.40     | 21.39         | 2.21  | 678   | 100.00    |

\* 表示經卡方檢定(Chi-square Test)，該人文變項達到統計上顯著差異( $\alpha=0.05$ )。

# 表示該人文變項組間期望值小於5的比例超過25%，因此，未做卡方檢定 (Chi-square Test)。

註：本表已排除年齡/教育程度/工作別/婚姻狀況/個人每月平均所得/居住地區/回答不確定意見的受訪者。

附表4-17-B3 1 北海岸及觀音山國家風景區旅遊的主要住宿方式(可複選)

Base: 在北海岸及觀音山國家風景區內停留超過一天的受訪者

|          |             | 旅館     | 招待所或活動中心 | 民宿     | 露營     | 親友家(含自家) | 其他   | 回答人數 |
|----------|-------------|--------|----------|--------|--------|----------|------|------|
| 整體       |             | 37.50  | 12.50    | 22.50  | 2.50   | 27.50    | 0.00 | 40   |
|          |             | #      | #        | #      | #      | #        | #    | #    |
| 性別       | 男           | 32.14  | 14.29    | 25.00  | 3.57   | 28.57    | 0.00 | 28   |
|          | 女           | 50.00  | 8.33     | 16.67  | 0.00   | 25.00    | 0.00 | 12   |
|          |             | #      | #        | #      | #      | #        | #    | #    |
| 年齡       | 20歲~29歲     | 22.22  | 22.22    | 33.33  | 0.00   | 22.22    | 0.00 | 9    |
|          | 30歲~39歲     | 41.67  | 0.00     | 16.67  | 8.33   | 41.67    | 0.00 | 12   |
|          | 40歲~49歲     | 36.36  | 18.18    | 27.27  | 0.00   | 18.18    | 0.00 | 11   |
|          | 50歲~59歲     | 50.00  | 0.00     | 16.67  | 0.00   | 33.33    | 0.00 | 6    |
|          | 60歲~69歲     | 100.00 | 0.00     | 0.00   | 0.00   | 0.00     | 0.00 | 1    |
|          | 70歲及以上      | 0.00   | 100.00   | 0.00   | 0.00   | 0.00     | 0.00 | 1    |
|          |             | #      | #        | #      | #      | #        | #    | #    |
| 教育程度     | 國(初)中及以下    | 100.00 | 0.00     | 0.00   | 0.00   | 0.00     | 0.00 | 1    |
|          | 高中、職        | 50.00  | 33.33    | 16.67  | 16.67  | 0.00     | 0.00 | 6    |
|          | 大專及以上       | 33.33  | 9.09     | 24.24  | 0.00   | 33.33    | 0.00 | 33   |
|          |             | #      | #        | #      | #      | #        | #    | #    |
| 工作別      | 專技主管人員      | 35.29  | 11.76    | 11.76  | 0.00   | 41.18    | 0.00 | 17   |
|          | 技術員/事務人員    | 38.46  | 15.38    | 23.08  | 0.00   | 23.08    | 0.00 | 13   |
|          | 服務工作人員      | 100.00 | 0.00     | 0.00   | 0.00   | 0.00     | 0.00 | 3    |
|          | 農林漁牧及體力工作者  | 100.00 | 0.00     | 0.00   | 100.00 | 0.00     | 0.00 | 1    |
|          | 家管/退休/無業    | 0.00   | 33.33    | 33.33  | 0.00   | 33.33    | 0.00 | 3    |
|          | 學生          | 0.00   | 0.00     | 100.00 | 0.00   | 0.00     | 0.00 | 3    |
|          |             | *      | #        | #      | #      | *        | #    | #    |
| 婚姻狀況     | 未婚          | 20.00  | 15.00    | 20.00  | 5.00   | 45.00    | 0.00 | 20   |
|          | 已婚          | 55.00  | 10.00    | 25.00  | 0.00   | 10.00    | 0.00 | 20   |
|          |             | #      | #        | #      | #      | #        | #    | #    |
| 個人每月平均所得 | 無經常性收入或沒有收入 | 25.00  | 0.00     | 75.00  | 0.00   | 0.00     | 0.00 | 4    |
|          | 未滿3萬元       | 0.00   | 0.00     | 66.67  | 0.00   | 33.33    | 0.00 | 3    |
|          | 3萬元~未滿5萬元   | 57.14  | 14.29    | 7.14   | 7.14   | 21.43    | 0.00 | 14   |
|          | 5萬元~未滿10萬元  | 18.75  | 18.75    | 18.75  | 0.00   | 43.75    | 0.00 | 16   |
|          | 10萬元及以上     | 100.00 | 0.00     | 0.00   | 0.00   | 0.00     | 0.00 | 3    |
|          |             | #      | #        | #      | #      | #        | #    | #    |
| 居住地區     | 北部地區        | 27.59  | 10.34    | 24.14  | 0.00   | 37.93    | 0.00 | 29   |
|          | 中部地區        | 100.00 | 0.00     | 0.00   | 0.00   | 0.00     | 0.00 | 2    |
|          | 南部地區        | 50.00  | 0.00     | 50.00  | 0.00   | 0.00     | 0.00 | 2    |
|          | 東部地區        | --     | --       | --     | --     | --       | --   | 0    |
|          | 金馬地區        | --     | --       | --     | --     | --       | --   | 0    |
|          | 國外地區        | 57.14  | 28.57    | 14.29  | 14.29  | 0.00     | 0.00 | 7    |
|          |             | #      | #        | #      | #      | #        | #    | #    |
| 調查遊憩景點   | 白沙灣遊客中心     | 22.22  | 22.22    | 55.56  | 11.11  | 0.00     | 0.00 | 9    |
|          | 三芝遊客中心      | 20.00  | 20.00    | 40.00  | 0.00   | 20.00    | 0.00 | 5    |
|          | 野柳地質公園      | 48.00  | 4.00     | 8.00   | 0.00   | 40.00    | 0.00 | 25   |
|          | 觀音山遊客中心     | 0.00   | 100.00   | 0.00   | 0.00   | 0.00     | 0.00 | 1    |
|          |             | #      | #        | #      | #      | #        | #    | #    |
| 國籍       | 本國          | 34.38  | 9.38     | 21.88  | 0.00   | 34.38    | 0.00 | 32   |
|          | 外國          | 50.00  | 25.00    | 25.00  | 12.50  | 0.00     | 0.00 | 8    |
|          |             | #      | #        | #      | #      | #        | #    | #    |
| 調查月份     | 1月          | 80.00  | 0.00     | 20.00  | 0.00   | 0.00     | 0.00 | 5    |
|          | 2月          | 21.05  | 21.05    | 5.26   | 5.26   | 52.63    | 0.00 | 19   |
|          | 3月          | --     | --       | --     | --     | --       | --   | 0    |
|          | 4月          | 0.00   | 0.00     | 100.00 | 0.00   | 0.00     | 0.00 | 1    |
|          | 5月          | --     | --       | --     | --     | --       | --   | 0    |
|          | 6月          | 0.00   | 0.00     | 100.00 | 0.00   | 0.00     | 0.00 | 1    |
|          | 7月          | 50.00  | 0.00     | 0.00   | 0.00   | 50.00    | 0.00 | 2    |
|          | 8月          | --     | --       | --     | --     | --       | --   | 0    |
|          | 9月          | 100.00 | 0.00     | 0.00   | 0.00   | 0.00     | 0.00 | 3    |
|          | 10月         | 33.33  | 0.00     | 66.67  | 0.00   | 0.00     | 0.00 | 3    |
|          | 11月         | 33.33  | 33.33    | 33.33  | 0.00   | 0.00     | 0.00 | 3    |
|          | 12月         | 33.33  | 0.00     | 66.67  | 0.00   | 0.00     | 0.00 | 3    |
|          |             | #      | #        | #      | #      | #        | #    | #    |
| 季節       | 春季          | 33.33  | 14.81    | 14.81  | 3.70   | 37.04    | 0.00 | 27   |
|          | 夏季          | 0.00   | 0.00     | 100.00 | 0.00   | 0.00     | 0.00 | 1    |
|          | 秋季          | 33.33  | 0.00     | 33.33  | 0.00   | 33.33    | 0.00 | 3    |
|          | 冬季          | 55.56  | 11.11    | 33.33  | 0.00   | 0.00     | 0.00 | 9    |
|          |             | *      | #        | #      | #      | *        | #    | #    |
| 淡旺季      | 旺季          | 24.00  | 16.00    | 16.00  | 4.00   | 44.00    | 0.00 | 25   |
|          | 淡季          | 60.00  | 6.67     | 33.33  | 0.00   | 0.00     | 0.00 | 15   |

\* 表示經卡方檢定(Chi-square Test)，該人文變項達到統計上顯著差異( $\alpha=0.05$ )。

# 表示該人文變項組間期望值小於5的比例超過25%，因此，未做卡方檢定 (Chi-square Test)。

註1：本表已排除年齡/教育程度/工作別/婚姻狀況/個人每月平均所得/居住地區/回答不確定意見的受訪者。

註2：本表為複選情形，因此百分比加總超過100%

附表4-17-B4 重遊北海岸及觀音山國家風景區或目前所在這個景點的意願

| Base:所有受訪者 |             |        |       |       |           |
|------------|-------------|--------|-------|-------|-----------|
|            |             | 願意     | 不願意   | 回答人數  | 回答人數合計百分比 |
| 整體         |             | 95.97  | 4.03  | 1,314 | 100.00    |
| 性別         | 男           | 96.08  | 3.92  | 715   | 100.00    |
|            | 女           | 95.83  | 4.17  | 599   | 100.00    |
| 年齡         | 12歲~19歲     | 97.56  | 2.44  | 123   | 100.00    |
|            | 20歲~29歲     | 96.10  | 3.90  | 308   | 100.00    |
|            | 30歲~39歲     | 94.92  | 5.08  | 315   | 100.00    |
|            | 40歲~49歲     | 96.71  | 3.29  | 243   | 100.00    |
|            | 50歲~59歲     | 96.00  | 4.00  | 200   | 100.00    |
|            | 60歲~69歲     | 96.97  | 3.03  | 99    | 100.00    |
|            | 70歲及以上      | 88.46  | 11.54 | 26    | 100.00    |
| 教育程度       | 國(初)中及以下    | 97.24  | 2.76  | 145   | 100.00    |
|            | 高中、職        | 97.78  | 2.22  | 270   | 100.00    |
|            | 大專及以上       | 95.22  | 4.78  | 899   | 100.00    |
| 工作別        | 專技主管人員      | 94.92  | 5.08  | 354   | 100.00    |
|            | 技術員/事務人員    | 95.65  | 4.35  | 230   | 100.00    |
|            | 服務工作人員      | 96.56  | 3.44  | 262   | 100.00    |
|            | 農林漁牧及體力工作者  | 97.14  | 2.86  | 35    | 100.00    |
|            | 家管/退休/無業    | 95.39  | 4.61  | 217   | 100.00    |
|            | 學生          | 97.69  | 2.31  | 216   | 100.00    |
| 婚姻狀況       | 未婚          | 95.70  | 4.30  | 582   | 100.00    |
|            | 已婚          | 96.17  | 3.83  | 732   | 100.00    |
| 個人每月平均所得   | 無經常性收入或沒有收入 | 96.93  | 3.07  | 326   | 100.00    |
|            | 未滿3萬元       | 95.22  | 4.78  | 335   | 100.00    |
|            | 3萬元~未滿5萬元   | 97.60  | 2.40  | 375   | 100.00    |
|            | 5萬元~未滿10萬元  | 93.43  | 6.57  | 213   | 100.00    |
|            | 10萬元及以上     | 93.85  | 6.15  | 65    | 100.00    |
| 居住地區 #     | 北部地區        | 98.46  | 1.54  | 842   | 100.00    |
|            | 中部地區        | 96.67  | 3.33  | 60    | 100.00    |
|            | 南部地區        | 89.47  | 10.53 | 38    | 100.00    |
|            | 東部地區        | 50.00  | 50.00 | 2     | 100.00    |
|            | 金馬地區        | 100.00 | 0.00  | 1     | 100.00    |
|            | 國外地區        | 91.11  | 8.89  | 371   | 100.00    |
| 調查遊憩景點 *   | 白沙灣遊客中心     | 99.22  | 0.78  | 257   | 100.00    |
|            | 三芝遊客中心      | 98.23  | 1.77  | 113   | 100.00    |
|            | 野柳地質公園      | 93.73  | 6.27  | 718   | 100.00    |
|            | 觀音山遊客中心     | 98.23  | 1.77  | 226   | 100.00    |
| 國籍 *       | 本國          | 98.05  | 1.95  | 922   | 100.00    |
|            | 外國          | 91.07  | 8.93  | 392   | 100.00    |
| 調查月份 #     | 1月          | 100.00 | 0.00  | 27    | 100.00    |
|            | 2月          | 95.73  | 4.27  | 117   | 100.00    |
|            | 3月          | 94.87  | 5.13  | 117   | 100.00    |
|            | 4月          | 97.56  | 2.44  | 164   | 100.00    |
|            | 5月          | 95.12  | 4.88  | 123   | 100.00    |
|            | 6月          | 94.85  | 5.15  | 97    | 100.00    |
|            | 7月          | 99.13  | 0.87  | 115   | 100.00    |
|            | 8月          | 97.00  | 3.00  | 100   | 100.00    |
|            | 9月          | 96.58  | 3.42  | 117   | 100.00    |
|            | 10月         | 93.16  | 6.84  | 117   | 100.00    |
|            | 11月         | 94.55  | 5.45  | 110   | 100.00    |
|            | 12月         | 95.45  | 4.55  | 110   | 100.00    |
| 季節         | 春季          | 96.06  | 3.94  | 254   | 100.00    |
|            | 夏季          | 96.04  | 3.96  | 404   | 100.00    |
|            | 秋季          | 97.12  | 2.88  | 312   | 100.00    |
|            | 冬季          | 94.77  | 5.23  | 344   | 100.00    |
| 淡旺季        | 旺季          | 96.23  | 3.77  | 636   | 100.00    |
|            | 淡季          | 95.72  | 4.28  | 678   | 100.00    |

\* 表示經卡方檢定(Chi-square Test)，該人文變項達到統計上顯著差異( $\alpha=0.05$ )。

# 表示該人文變項組間期望值小於5的比例超過25%，因此，未做卡方檢定 (Chi-square Test)。

註：本表已排除年齡/教育程度/工作別/婚姻狀況/個人每月平均所得/居住地區/回答不確定意見的受訪者。

附表4-17-B4 1 不願意重遊北海岸及觀音山國家風景區或目前所在這個景點的原因(可複選)

Base: 不願意重遊北海岸及觀音山國家風景區的受訪者

|          |             | 缺乏特色   | 環境髒亂  | 交通不便   | 遊憩設施差  | 花費太高  | 交通壅塞 | 其他     | 回答人數 |
|----------|-------------|--------|-------|--------|--------|-------|------|--------|------|
| 整體       |             | 56.60  | 5.66  | 20.75  | 5.66   | 1.89  | 0.00 | 7.55   | 53   |
|          |             | #      | #     | #      | #      | #     | #    | #      | #    |
| 性別       | 男           | 64.29  | 7.14  | 21.43  | 7.14   | 0.00  | 0.00 | 3.57   | 28   |
|          | 女           | 48.00  | 4.00  | 20.00  | 4.00   | 4.00  | 0.00 | 12.00  | 25   |
|          |             | #      | #     | #      | #      | #     | #    | #      | #    |
| 年齡       | 12歲~19歲     | 0.00   | 0.00  | 66.67  | 0.00   | 0.00  | 0.00 | 0.00   | 3    |
|          | 20歲~29歲     | 50.00  | 0.00  | 16.67  | 8.33   | 0.00  | 0.00 | 0.00   | 12   |
|          | 30歲~39歲     | 50.00  | 6.25  | 25.00  | 0.00   | 6.25  | 0.00 | 12.50  | 16   |
|          | 40歲~49歲     | 62.50  | 0.00  | 12.50  | 12.50  | 0.00  | 0.00 | 0.00   | 8    |
|          | 50歲~59歲     | 100.00 | 0.00  | 0.00   | 0.00   | 0.00  | 0.00 | 0.00   | 8    |
|          | 60歲~69歲     | 100.00 | 66.67 | 33.33  | 33.33  | 0.00  | 0.00 | 0.00   | 3    |
|          | 70歲及以上      | 0.00   | 0.00  | 33.33  | 0.00   | 0.00  | 0.00 | 66.67  | 3    |
|          |             | #      | #     | #      | #      | #     | #    | #      | #    |
| 教育程度     | 國(初)中及以下    | 100.00 | 50.00 | 25.00  | 25.00  | 0.00  | 0.00 | 0.00   | 4    |
|          | 高中、職        | 33.33  | 0.00  | 16.67  | 0.00   | 16.67 | 0.00 | 0.00   | 6    |
|          | 大專及以上       | 55.81  | 2.33  | 20.93  | 4.65   | 0.00  | 0.00 | 9.30   | 43   |
|          |             | #      | #     | #      | #      | #     | #    | #      | #    |
| 工作別      | 專技主管人員      | 61.11  | 0.00  | 16.67  | 0.00   | 5.56  | 0.00 | 5.56   | 18   |
|          | 技術員/事務人員    | 60.00  | 10.00 | 30.00  | 10.00  | 0.00  | 0.00 | 0.00   | 10   |
|          | 服務工作人員      | 44.44  | 0.00  | 11.11  | 0.00   | 0.00  | 0.00 | 11.11  | 9    |
|          | 農林漁牧及體力工作者  | 0.00   | 0.00  | 0.00   | 100.00 | 0.00  | 0.00 | 0.00   | 1    |
|          | 家管/退休/無業    | 70.00  | 20.00 | 20.00  | 10.00  | 0.00  | 0.00 | 20.00  | 10   |
|          | 學生          | 40.00  | 0.00  | 40.00  | 0.00   | 0.00  | 0.00 | 0.00   | 5    |
|          |             | #      | #     | #      | #      | #     | #    | #      | #    |
| 婚姻狀況     | 未婚          | 44.00  | 4.00  | 28.00  | 4.00   | 4.00  | 0.00 | 4.00   | 25   |
|          | 已婚          | 67.86  | 7.14  | 14.29  | 7.14   | 0.00  | 0.00 | 10.71  | 28   |
|          |             | #      | #     | #      | #      | #     | #    | #      | #    |
| 個人每月平均所得 | 無經常性收入或沒有收入 | 60.00  | 10.00 | 30.00  | 0.00   | 0.00  | 0.00 | 10.00  | 10   |
|          | 未滿3萬元       | 43.75  | 6.25  | 18.75  | 6.25   | 6.25  | 0.00 | 12.50  | 16   |
|          | 3萬元~未滿5萬元   | 55.56  | 0.00  | 11.11  | 11.11  | 0.00  | 0.00 | 0.00   | 9    |
|          | 5萬元~未滿10萬元  | 71.43  | 7.14  | 21.43  | 7.14   | 0.00  | 0.00 | 7.14   | 14   |
|          | 10萬元及以上     | 50.00  | 0.00  | 25.00  | 0.00   | 0.00  | 0.00 | 0.00   | 4    |
|          |             | #      | #     | #      | #      | #     | #    | #      | #    |
| 居住地區     | 北部地區        | 38.46  | 7.69  | 23.08  | 15.38  | 0.00  | 0.00 | 7.69   | 13   |
|          | 中部地區        | 50.00  | 0.00  | 50.00  | 0.00   | 0.00  | 0.00 | 0.00   | 2    |
|          | 南部地區        | 25.00  | 0.00  | 75.00  | 0.00   | 0.00  | 0.00 | 0.00   | 4    |
|          | 東部地區        | 100.00 | 0.00  | 0.00   | 0.00   | 0.00  | 0.00 | 0.00   | 1    |
|          | 金馬地區        | --     | --    | --     | --     | --    | --   | --     | 0    |
|          | 國外地區        | 66.67  | 6.06  | 12.12  | 3.03   | 3.03  | 0.00 | 9.09   | 33   |
|          |             | #      | #     | #      | #      | #     | #    | #      | #    |
| 調查遊憩景點   | 白沙灣遊客中心     | 50.00  | 0.00  | 0.00   | 50.00  | 0.00  | 0.00 | 0.00   | 2    |
|          | 三芝遊客中心      | 0.00   | 0.00  | 100.00 | 0.00   | 0.00  | 0.00 | 0.00   | 2    |
|          | 野柳地質公園      | 60.00  | 6.67  | 15.56  | 2.22   | 2.22  | 0.00 | 8.89   | 45   |
|          | 觀音山遊客中心     | 50.00  | 0.00  | 50.00  | 25.00  | 0.00  | 0.00 | 0.00   | 4    |
|          |             | #      | #     | #      | #      | #     | #    | #      | #    |
| 國籍       | 本國          | 38.89  | 5.56  | 38.89  | 11.11  | 0.00  | 0.00 | 5.56   | 18   |
|          | 外國          | 65.71  | 5.71  | 11.43  | 2.86   | 2.86  | 0.00 | 8.57   | 35   |
|          |             | #      | #     | #      | #      | #     | #    | #      | #    |
| 調查月份     | 1月          | --     | --    | --     | --     | --    | --   | --     | 0.00 |
|          | 2月          | 80.00  | 40.00 | 40.00  | 20.00  | 0.00  | 0.00 | 0.00   | 5    |
|          | 3月          | 66.67  | 0.00  | 33.33  | 0.00   | 0.00  | 0.00 | 0.00   | 6    |
|          | 4月          | 50.00  | 0.00  | 25.00  | 0.00   | 25.00 | 0.00 | 0.00   | 4    |
|          | 5月          | 16.67  | 0.00  | 50.00  | 16.67  | 0.00  | 0.00 | 16.67  | 6    |
|          | 6月          | 60.00  | 20.00 | 20.00  | 0.00   | 0.00  | 0.00 | 20.00  | 5    |
|          | 7月          | 0.00   | 0.00  | 0.00   | 0.00   | 0.00  | 0.00 | 100.00 | 1    |
|          | 8月          | 33.33  | 0.00  | 0.00   | 33.33  | 0.00  | 0.00 | 0.00   | 3    |
|          | 9月          | 75.00  | 0.00  | 25.00  | 0.00   | 0.00  | 0.00 | 0.00   | 4    |
|          | 10月         | 75.00  | 0.00  | 12.50  | 0.00   | 0.00  | 0.00 | 12.50  | 8    |
|          | 11月         | 50.00  | 0.00  | 0.00   | 0.00   | 0.00  | 0.00 | 0.00   | 6    |
|          | 12月         | 60.00  | 0.00  | 0.00   | 0.00   | 0.00  | 0.00 | 0.00   | 5    |
|          |             | #      | #     | #      | #      | #     | #    | #      | #    |
| 季節       | 春季          | 70.00  | 20.00 | 20.00  | 10.00  | 0.00  | 0.00 | 0.00   | 10   |
|          | 夏季          | 43.75  | 0.00  | 37.50  | 6.25   | 6.25  | 0.00 | 6.25   | 16   |
|          | 秋季          | 44.44  | 11.11 | 11.11  | 11.11  | 0.00  | 0.00 | 22.22  | 9    |
|          | 冬季          | 66.67  | 0.00  | 11.11  | 0.00   | 0.00  | 0.00 | 5.56   | 18   |
|          |             | #      | #     | #      | #      | #     | #    | #      | #    |
| 淡旺季      | 旺季          | 54.17  | 8.33  | 29.17  | 8.33   | 4.17  | 0.00 | 12.50  | 24   |
|          | 淡季          | 58.62  | 3.45  | 13.79  | 3.45   | 0.00  | 0.00 | 3.45   | 29   |

\* 表示經卡方檢定(Chi-square Test)，該人文變項達到統計上顯著差異( $\alpha=0.05$ )。

# 表示該人文變項組間期望值小於5的比例超過25%，因此，未做卡方檢定 (Chi-square Test)。

註1：本表已排除年齡/教育程度/工作別/婚姻狀況/個人每月平均所得/居住地區/回答不確定意見的受訪者。

註2：本表為複選情形，因此百分比加總超過100%



附表4-17-C1 北海岸及觀音山國家風景區內喜歡的活動(可複選)

Base:所有受訪者

|          |             | 自然賞景活動 | 文化體驗活動 | 運動型活動 | 遊樂園活動 | 其他休閒活動 | 都不喜歡、沒有特別的<br>感覺 | 回答人數  |
|----------|-------------|--------|--------|-------|-------|--------|------------------|-------|
| 整體       |             | 85.39  | 30.59  | 51.60 | 4.34  | 41.40  | 0.68             | 1,314 |
|          |             | * #    |        |       |       |        |                  |       |
| 性別       | 男           | 84.06  | 29.51  | 52.59 | 4.34  | 37.62  | 0.98             | 715   |
|          | 女           | 86.98  | 31.89  | 50.42 | 4.34  | 45.91  | 0.33             | 599   |
|          |             | * #    |        |       |       |        |                  |       |
| 年齡       | 12歲~19歲     | 71.54  | 32.52  | 70.73 | 4.88  | 47.15  | 0.81             | 123   |
|          | 20歲~29歲     | 82.14  | 23.38  | 49.35 | 4.55  | 35.71  | 0.32             | 308   |
|          | 30歲~39歲     | 85.40  | 34.92  | 53.33 | 6.03  | 46.03  | 0.32             | 315   |
|          | 40歲~49歲     | 89.30  | 33.33  | 48.56 | 5.35  | 39.51  | 0.82             | 243   |
|          | 50歲~59歲     | 92.00  | 35.00  | 53.50 | 2.50  | 49.00  | 0.50             | 200   |
|          | 60歲~69歲     | 89.90  | 25.25  | 38.38 | 0.00  | 31.31  | 3.03             | 99    |
|          | 70歲及以上      | 84.62  | 15.38  | 30.77 | 0.00  | 23.08  | 0.00             | 26    |
|          |             | #      |        |       |       |        |                  |       |
| 教育程度     | 國(初)中及以下    | 83.45  | 28.28  | 46.90 | 4.14  | 41.38  | 3.45             | 145   |
|          | 高中、職        | 81.85  | 31.85  | 54.81 | 4.44  | 38.15  | 0.00             | 270   |
|          | 大專及以上       | 86.76  | 30.59  | 51.39 | 4.34  | 42.38  | 0.44             | 899   |
|          |             | * #    |        |       |       |        |                  |       |
| 工作別      | 專技主管人員      | 89.27  | 32.49  | 53.67 | 3.39  | 44.07  | 0.56             | 354   |
|          | 技術員/事務人員    | 86.96  | 33.04  | 50.00 | 8.26  | 43.04  | 1.30             | 230   |
|          | 服務工作人員      | 83.97  | 23.66  | 46.56 | 3.05  | 33.59  | 0.38             | 262   |
|          | 農林漁牧及體力工作者  | 85.71  | 34.29  | 42.86 | 5.71  | 37.14  | 0.00             | 35    |
|          | 家管/退休/無業    | 88.94  | 35.02  | 48.39 | 3.69  | 44.24  | 0.92             | 217   |
|          | 學生          | 75.46  | 28.24  | 60.65 | 3.70  | 42.59  | 0.46             | 216   |
|          |             | * #    |        |       |       |        |                  |       |
| 婚姻狀況     | 未婚          | 80.58  | 26.80  | 55.15 | 4.12  | 38.83  | 0.52             | 582   |
|          | 已婚          | 89.21  | 33.61  | 48.77 | 4.51  | 43.44  | 0.82             | 732   |
|          |             | * #    |        |       |       |        |                  |       |
| 個人每月平均所得 | 無經常性收入或沒有收入 | 83.44  | 33.13  | 53.68 | 4.29  | 46.01  | 1.23             | 326   |
|          | 未滿3萬元       | 84.78  | 23.88  | 51.04 | 3.58  | 34.63  | 0.60             | 335   |
|          | 3萬元~未滿5萬元   | 85.87  | 32.00  | 50.93 | 4.27  | 42.67  | 0.53             | 375   |
|          | 5萬元~未滿10萬元  | 85.45  | 35.21  | 54.93 | 6.10  | 44.60  | 0.47             | 213   |
|          | 10萬元及以上     | 95.38  | 29.23  | 36.92 | 3.08  | 35.38  | 0.00             | 65    |
|          |             | #      | #      | #     | #     | #      | #                |       |
| 居住地區     | 北部地區        | 80.29  | 35.63  | 62.11 | 5.46  | 42.16  | 0.71             | 842   |
|          | 中部地區        | 91.67  | 35.00  | 48.33 | 1.67  | 50.00  | 0.00             | 60    |
|          | 南部地區        | 92.11  | 26.32  | 39.47 | 2.63  | 44.74  | 0.00             | 38    |
|          | 東部地區        | 100.00 | 50.00  | 50.00 | 0.00  | 0.00   | 0.00             | 2     |
|          | 金馬地區        | 100.00 | 0.00   | 0.00  | 0.00  | 0.00   | 0.00             | 1     |
|          | 國外地區        | 95.15  | 18.87  | 29.65 | 2.43  | 38.27  | 0.81             | 371   |
|          |             | * #    |        |       |       |        |                  |       |
| 調查遊憩景點   | 白沙灣遊客中心     | 68.48  | 22.18  | 63.81 | 7.78  | 29.57  | 0.39             | 257   |
|          | 三芝遊客中心      | 82.30  | 49.56  | 33.63 | 4.42  | 26.55  | 0.88             | 113   |
|          | 野柳地質公園      | 95.13  | 20.89  | 37.33 | 2.51  | 40.95  | 0.42             | 718   |
|          | 觀音山遊客中心     | 75.22  | 61.50  | 92.04 | 6.19  | 63.72  | 1.77             | 226   |
|          |             | * #    |        |       |       |        |                  |       |
| 國籍       | 本國          | 81.56  | 35.36  | 60.41 | 5.21  | 41.87  | 0.65             | 922   |
|          | 外國          | 94.39  | 19.39  | 30.87 | 2.30  | 40.31  | 0.77             | 392   |
|          |             | * #    |        |       |       |        |                  |       |
| 調查月份     | 1月          | 85.19  | 14.81  | 55.56 | 0.00  | 70.37  | 0.00             | 27    |
|          | 2月          | 77.78  | 15.38  | 46.15 | 1.71  | 21.37  | 3.42             | 117   |
|          | 3月          | 90.60  | 4.27   | 29.06 | 1.71  | 26.50  | 0.00             | 117   |
|          | 4月          | 80.49  | 18.90  | 43.90 | 2.44  | 40.85  | 1.83             | 164   |
|          | 5月          | 86.18  | 43.90  | 38.21 | 13.82 | 33.33  | 0.00             | 123   |
|          | 6月          | 83.51  | 54.64  | 75.26 | 5.15  | 63.92  | 1.03             | 97    |
|          | 7月          | 87.83  | 57.39  | 83.48 | 12.17 | 70.43  | 0.00             | 115   |
|          | 8月          | 80.00  | 21.00  | 52.00 | 0.00  | 15.00  | 0.00             | 100   |
|          | 9月          | 82.05  | 57.26  | 73.50 | 4.27  | 59.83  | 0.00             | 117   |
|          | 10月         | 88.03  | 15.38  | 21.37 | 0.85  | 10.26  | 0.00             | 117   |
|          | 11月         | 88.18  | 32.73  | 71.82 | 3.64  | 63.64  | 0.00             | 110   |
|          | 12月         | 96.36  | 26.36  | 40.91 | 2.73  | 46.36  | 0.91             | 110   |
|          |             | * #    |        |       |       |        |                  |       |
| 季節       | 春季          | 86.61  | 20.08  | 44.88 | 1.97  | 37.40  | 1.97             | 254   |
|          | 夏季          | 85.15  | 22.28  | 37.87 | 5.69  | 34.41  | 0.74             | 404   |
|          | 秋季          | 83.97  | 44.87  | 70.83 | 6.09  | 50.64  | 0.32             | 312   |
|          | 冬季          | 86.05  | 35.17  | 55.23 | 2.91  | 44.19  | 0.00             | 344   |
|          |             | * #    |        |       |       |        |                  |       |
| 淡旺季      | 旺季          | 83.81  | 29.40  | 46.23 | 5.97  | 35.53  | 1.10             | 636   |
|          | 淡季          | 83.81  | 29.40  | 46.23 | 5.97  | 35.53  | 1.10             | 636   |

\* 表示經卡方檢定(Chi-square Test)，該人文變項達到統計上顯著差異( $\alpha=0.05$ )。

# 表示該人文變項組間期望值小於5的比例超過25%，因此，未做卡方檢定 (Chi-square Test)。

註1：本表已排除年齡/教育程度/工作別/婚姻狀況/個人每月平均所得/居住地區/回答不確定意見的受訪者。

註2：本表為複選情形，因此百分比加總超過100%

附表4-17-C1 1 北海岸及觀音山國家風景區內喜歡的自然賞景活動項目(可複選)

Base: 喜歡自然賞景活動的受訪者

|          |             | 觀賞海岸地質景觀、溼地生態、田園風光、溪流瀑布等 | 觀賞動、植物(如賞鳥、賞鯨豚、賞螢、賞花等) | 觀賞日出、雪景、星象等自然景觀 | 環湖賞景 | 其他   | 回答人數  |
|----------|-------------|--------------------------|------------------------|-----------------|------|------|-------|
| 整體       |             | 90.55                    | 31.91                  | 0.09            | 0.00 | 0.00 | 1,122 |
|          |             | #                        | #                      | #               | #    | #    | #     |
| 性別       | 男           | 89.85                    | 31.28                  | 0.00            | 0.00 | 0.00 | 601   |
|          | 女           | 91.36                    | 32.63                  | 0.19            | 0.00 | 0.00 | 521   |
|          |             | *                        | *                      | #               | #    | #    | #     |
| 年齡       | 12歲~19歲     | 87.50                    | 40.91                  | 0.00            | 0.00 | 0.00 | 88    |
|          | 20歲~29歲     | 95.26                    | 21.34                  | 0.40            | 0.00 | 0.00 | 253   |
|          | 30歲~39歲     | 92.19                    | 28.62                  | 0.00            | 0.00 | 0.00 | 269   |
|          | 40歲~49歲     | 87.10                    | 36.41                  | 0.00            | 0.00 | 0.00 | 217   |
|          | 50歲~59歲     | 84.24                    | 46.74                  | 0.00            | 0.00 | 0.00 | 184   |
|          | 60歲~69歲     | 95.51                    | 23.60                  | 0.00            | 0.00 | 0.00 | 89    |
|          | 70歲及以上      | 95.45                    | 22.73                  | 0.00            | 0.00 | 0.00 | 22    |
|          |             | *                        | #                      | #               | #    | #    | #     |
| 教育程度     | 國(初)中及以下    | 89.26                    | 38.84                  | 0.00            | 0.00 | 0.00 | 121   |
|          | 高中、職        | 88.69                    | 36.20                  | 0.00            | 0.00 | 0.00 | 221   |
|          | 大專及以上       | 91.28                    | 29.62                  | 0.13            | 0.00 | 0.00 | 780   |
|          |             | #                        | #                      | #               | #    | #    | #     |
| 工作別      | 專技主管人員      | 90.19                    | 35.44                  | 0.00            | 0.00 | 0.00 | 316   |
|          | 技術員/事務人員    | 91.50                    | 28.00                  | 0.00            | 0.00 | 0.00 | 200   |
|          | 服務工作人員      | 90.91                    | 27.27                  | 0.00            | 0.00 | 0.00 | 220   |
|          | 農林漁牧及體力工作者  | 90.00                    | 40.00                  | 0.00            | 0.00 | 0.00 | 30    |
|          | 家管/退休/無業    | 90.67                    | 34.72                  | 0.00            | 0.00 | 0.00 | 193   |
|          | 學生          | 89.57                    | 31.29                  | 0.61            | 0.00 | 0.00 | 163   |
|          |             | *                        | *                      | #               | #    | #    | #     |
| 婚姻狀況     | 未婚          | 92.75                    | 26.44                  | 0.21            | 0.00 | 0.00 | 469   |
|          | 已婚          | 88.97                    | 35.83                  | 0.00            | 0.00 | 0.00 | 653   |
|          |             | *                        | #                      | #               | #    | #    | #     |
| 個人每月平均所得 | 無經常性收入或沒有收入 | 89.34                    | 38.24                  | 0.00            | 0.00 | 0.00 | 272   |
|          | 未滿3萬元       | 92.61                    | 24.30                  | 0.35            | 0.00 | 0.00 | 284   |
|          | 3萬元~未滿5萬元   | 89.13                    | 32.30                  | 0.00            | 0.00 | 0.00 | 322   |
|          | 5萬元~未滿10萬元  | 90.11                    | 37.36                  | 0.00            | 0.00 | 0.00 | 182   |
|          | 10萬元及以上     | 95.16                    | 20.97                  | 0.00            | 0.00 | 0.00 | 62    |
|          |             | #                        | #                      | #               | #    | #    | #     |
| 居住地區     | 北部地區        | 85.80                    | 39.20                  | 0.15            | 0.00 | 0.00 | 676   |
|          | 中部地區        | 98.18                    | 25.45                  | 0.00            | 0.00 | 0.00 | 55    |
|          | 南部地區        | 91.43                    | 28.57                  | 0.00            | 0.00 | 0.00 | 35    |
|          | 東部地區        | 100.00                   | 0.00                   | 0.00            | 0.00 | 0.00 | 2     |
|          | 金馬地區        | 100.00                   | 0.00                   | 0.00            | 0.00 | 0.00 | 1     |
|          | 國外地區        | 98.30                    | 19.55                  | 0.00            | 0.00 | 0.00 | 353   |
|          |             | *                        | *                      | #               | #    | #    | #     |
| 調查遊憩景點   | 白沙灣遊客中心     | 93.18                    | 18.75                  | 0.57            | 0.00 | 0.00 | 176   |
|          | 三芝遊客中心      | 78.49                    | 43.01                  | 0.00            | 0.00 | 0.00 | 93    |
|          | 野柳地質公園      | 97.95                    | 21.52                  | 0.00            | 0.00 | 0.00 | 683   |
|          | 觀音山遊客中心     | 64.71                    | 81.18                  | 0.00            | 0.00 | 0.00 | 170   |
|          |             | *                        | *                      | #               | #    | #    | #     |
| 國籍       | 本國          | 86.70                    | 38.03                  | 0.13            | 0.00 | 0.00 | 752   |
|          | 外國          | 98.38                    | 19.46                  | 0.00            | 0.00 | 0.00 | 370   |
|          |             | *                        | *                      | #               | #    | #    | #     |
| 調查月份     | 1月          | 86.96                    | 52.17                  | 0.00            | 0.00 | 0.00 | 23    |
|          | 2月          | 84.62                    | 34.07                  | 0.00            | 0.00 | 0.00 | 91    |
|          | 3月          | 93.40                    | 10.38                  | 0.00            | 0.00 | 0.00 | 106   |
|          | 4月          | 90.15                    | 18.94                  | 0.00            | 0.00 | 0.00 | 132   |
|          | 5月          | 92.45                    | 33.96                  | 0.94            | 0.00 | 0.00 | 106   |
|          | 6月          | 82.72                    | 46.91                  | 0.00            | 0.00 | 0.00 | 81    |
|          | 7月          | 92.08                    | 61.39                  | 0.00            | 0.00 | 0.00 | 101   |
|          | 8月          | 97.50                    | 17.50                  | 0.00            | 0.00 | 0.00 | 80    |
|          | 9月          | 88.54                    | 50.00                  | 0.00            | 0.00 | 0.00 | 96    |
|          | 10月         | 87.38                    | 16.50                  | 0.00            | 0.00 | 0.00 | 103   |
|          | 11月         | 88.66                    | 48.45                  | 0.00            | 0.00 | 0.00 | 97    |
|          | 12月         | 98.11                    | 16.04                  | 0.00            | 0.00 | 0.00 | 106   |
|          |             | *                        | #                      | #               | #    | #    | #     |
| 季節       | 春季          | 91.36                    | 27.27                  | 0.00            | 0.00 | 0.00 | 220   |
|          | 夏季          | 91.86                    | 20.93                  | 0.29            | 0.00 | 0.00 | 344   |
|          | 秋季          | 90.84                    | 43.51                  | 0.00            | 0.00 | 0.00 | 262   |
|          | 冬季          | 88.18                    | 37.84                  | 0.00            | 0.00 | 0.00 | 296   |
|          |             | #                        | #                      | #               | #    | #    | #     |
| 淡旺季      | 旺季          | 89.49                    | 32.08                  | 0.19            | 0.00 | 0.00 | 533   |
|          | 淡季          | 91.51                    | 31.75                  | 0.00            | 0.00 | 0.00 | 589   |

\* 表示經卡方檢定(Chi-square Test)，該人文變項達到統計上顯著差異( $\alpha=0.05$ )。

# 表示該人文變項組間期望值小於5的比例超過25%，因此，未做卡方檢定 (Chi-square Test)。

註1：本表已排除年齡/教育程度/工作別/婚姻狀況/個人每月平均所得/居住地區/回答不確定意見的受訪者。

註2：本表為複選情形，因此百分比加總超過100%

附表4-17-C1\_2 北海岸及觀音山國家風景區內喜歡的文化體驗活動項目(可複選)

| Base：喜歡文化體驗活動的受訪者 |             |        |             |                    |                         |                        |         |         |      |       |                   |      |      |
|-------------------|-------------|--------|-------------|--------------------|-------------------------|------------------------|---------|---------|------|-------|-------------------|------|------|
|                   |             | 觀賞文化古蹟 | 節慶活動及表演節目欣賞 | 參觀展覽(如博覽會、美食展、旅展等) | 傳統技藝學習(如竹藝、陶藝、手工染布、編織等) | 農村生活體驗(如採摘蔬果、柿餅製作、擂茶等) | 參觀漁村、聚落 | 原住民文化體驗 | 鐵道懷舊 | 宗教活動  | 戰地文化體驗(如：馬祖國家風景區) | 其他   | 回答人數 |
| 整體                |             | 64.68  | 31.34       | 53.48              | 11.69                   | 0.00                   | 0.00    | 0.00    | 0.00 | 6.22  | 0.00              | 0.25 | 402  |
|                   |             | *      | *           | #                  | #                       | #                      | #       | #       | #    | #     | #                 | #    |      |
| 性別                | 男           | 67.77  | 27.96       | 47.39              | 5.69                    | 0.00                   | 0.00    | 0.00    | 0.00 | 4.27  | 0.00              | 0.00 | 211  |
|                   | 女           | 61.26  | 35.08       | 60.21              | 18.32                   | 0.00                   | 0.00    | 0.00    | 0.00 | 8.38  | 0.00              | 0.52 | 191  |
|                   |             | *      | #           | #                  | #                       | #                      | #       | #       | #    | #     | #                 | #    |      |
| 年齡                | 12歲~19歲     | 60.00  | 25.00       | 65.00              | 10.00                   | 0.00                   | 0.00    | 0.00    | 0.00 | 5.00  | 0.00              | 2.50 | 40   |
|                   | 20歲~29歲     | 68.06  | 25.00       | 44.44              | 16.67                   | 0.00                   | 0.00    | 0.00    | 0.00 | 2.78  | 0.00              | 0.00 | 72   |
|                   | 30歲~39歲     | 64.55  | 38.18       | 45.45              | 9.09                    | 0.00                   | 0.00    | 0.00    | 0.00 | 5.45  | 0.00              | 0.00 | 110  |
|                   | 40歲~49歲     | 67.90  | 25.93       | 54.32              | 9.88                    | 0.00                   | 0.00    | 0.00    | 0.00 | 8.64  | 0.00              | 0.00 | 81   |
|                   | 50歲~59歲     | 65.71  | 38.57       | 65.71              | 15.71                   | 0.00                   | 0.00    | 0.00    | 0.00 | 10.00 | 0.00              | 0.00 | 70   |
|                   | 60歲~69歲     | 48.00  | 28.00       | 64.00              | 8.00                    | 0.00                   | 0.00    | 0.00    | 0.00 | 4.00  | 0.00              | 0.00 | 25   |
|                   | 70歲及以上      | 75.00  | 25.00       | 25.00              | 0.00                    | 0.00                   | 0.00    | 0.00    | 0.00 | 0.00  | 0.00              | 0.00 | 4    |
|                   |             | #      | #           | #                  | #                       | #                      | #       | #       | #    | #     | #                 | #    |      |
| 教育程度              | 國(初)中及以下    | 58.54  | 34.15       | 60.98              | 14.63                   | 0.00                   | 0.00    | 0.00    | 0.00 | 12.20 | 0.00              | 0.00 | 41   |
|                   | 高中、職        | 69.77  | 37.21       | 55.81              | 11.63                   | 0.00                   | 0.00    | 0.00    | 0.00 | 5.81  | 0.00              | 0.00 | 86   |
|                   | 大專及以上       | 64.00  | 29.09       | 51.64              | 11.27                   | 0.00                   | 0.00    | 0.00    | 0.00 | 5.45  | 0.00              | 0.36 | 275  |
|                   |             | *      | *           | *                  | #                       | #                      | #       | #       | #    | #     | #                 | #    |      |
| 工作別               | 專技主管人員      | 75.65  | 24.35       | 49.57              | 6.96                    | 0.00                   | 0.00    | 0.00    | 0.00 | 6.09  | 0.00              | 0.00 | 115  |
|                   | 技術員/事務人員    | 61.84  | 38.16       | 39.47              | 7.89                    | 0.00                   | 0.00    | 0.00    | 0.00 | 3.95  | 0.00              | 0.00 | 76   |
|                   | 服務工作人員      | 58.06  | 33.87       | 56.45              | 24.19                   | 0.00                   | 0.00    | 0.00    | 0.00 | 6.45  | 0.00              | 0.00 | 62   |
|                   | 農林漁牧及體力工作者  | 41.67  | 25.00       | 33.33              | 8.33                    | 0.00                   | 0.00    | 0.00    | 0.00 | 16.67 | 0.00              | 0.00 | 12   |
|                   | 家管/退休/無業    | 63.16  | 43.42       | 67.11              | 14.47                   | 0.00                   | 0.00    | 0.00    | 0.00 | 9.21  | 0.00              | 0.00 | 76   |
|                   | 學生          | 60.66  | 19.67       | 62.30              | 9.84                    | 0.00                   | 0.00    | 0.00    | 0.00 | 3.28  | 0.00              | 1.64 | 61   |
|                   |             | *      | *           | *                  | #                       | #                      | #       | #       | #    | #     | #                 | #    |      |
| 婚姻狀況              | 未婚          | 62.82  | 25.64       | 50.00              | 12.18                   | 0.00                   | 0.00    | 0.00    | 0.00 | 5.13  | 0.00              | 0.64 | 156  |
|                   | 已婚          | 65.85  | 34.96       | 55.69              | 11.38                   | 0.00                   | 0.00    | 0.00    | 0.00 | 6.91  | 0.00              | 0.00 | 246  |
|                   |             | #      | #           | #                  | #                       | #                      | #       | #       | #    | #     | #                 | #    |      |
| 個人每月平均所得          | 無經常性收入或沒有收入 | 62.96  | 29.63       | 63.89              | 12.04                   | 0.00                   | 0.00    | 0.00    | 0.00 | 8.33  | 0.00              | 0.93 | 108  |
|                   | 未滿3萬元       | 60.00  | 32.50       | 50.00              | 15.00                   | 0.00                   | 0.00    | 0.00    | 0.00 | 6.25  | 0.00              | 0.00 | 80   |
|                   | 3萬元~未滿5萬元   | 69.17  | 35.00       | 47.50              | 13.33                   | 0.00                   | 0.00    | 0.00    | 0.00 | 3.33  | 0.00              | 0.00 | 120  |
|                   | 5萬元~未滿10萬元  | 58.67  | 30.67       | 50.67              | 8.00                    | 0.00                   | 0.00    | 0.00    | 0.00 | 8.00  | 0.00              | 0.00 | 75   |
|                   | 10萬元及以上     | 89.47  | 15.79       | 57.89              | 0.00                    | 0.00                   | 0.00    | 0.00    | 0.00 | 5.26  | 0.00              | 0.00 | 19   |
|                   |             | #      | #           | #                  | #                       | #                      | #       | #       | #    | #     | #                 | #    |      |
| 居住地區              | 北部地區        | 62.00  | 34.33       | 55.67              | 13.00                   | 0.00                   | 0.00    | 0.00    | 0.00 | 6.67  | 0.00              | 0.33 | 300  |
|                   | 中部地區        | 66.67  | 33.33       | 61.90              | 9.52                    | 0.00                   | 0.00    | 0.00    | 0.00 | 0.00  | 0.00              | 0.00 | 21   |
|                   | 南部地區        | 80.00  | 10.00       | 50.00              | 0.00                    | 0.00                   | 0.00    | 0.00    | 0.00 | 0.00  | 0.00              | 0.00 | 10   |
|                   | 東部地區        | 0.00   | 0.00        | 100.00             | 0.00                    | 0.00                   | 0.00    | 0.00    | 0.00 | 0.00  | 0.00              | 0.00 | 1    |
|                   | 金馬地區        |        |             |                    |                         |                        |         |         |      |       |                   |      |      |
|                   | 國外地區        | 74.29  | 21.43       | 41.43              | 8.57                    | 0.00                   | 0.00    | 0.00    | 0.00 | 7.14  | 0.00              | 0.00 | 70   |
|                   |             | *      | *           | *                  | #                       | #                      | #       | #       | #    | *     | #                 | #    |      |
| 調查遊憩景點            | 白沙灣遊客中心     | 54.39  | 54.39       | 26.32              | 3.51                    | 0.00                   | 0.00    | 0.00    | 0.00 | 5.26  | 0.00              | 1.75 | 57   |
|                   | 三芝遊客中心      | 69.64  | 16.07       | 53.57              | 10.71                   | 0.00                   | 0.00    | 0.00    | 0.00 | 0.00  | 0.00              | 0.00 | 56   |
|                   | 野柳地質公園      | 67.33  | 28.67       | 53.33              | 6.67                    | 0.00                   | 0.00    | 0.00    | 0.00 | 4.67  | 0.00              | 0.00 | 150  |
|                   | 觀音山遊客中心     | 64.03  | 30.94       | 64.75              | 20.86                   | 0.00                   | 0.00    | 0.00    | 0.00 | 10.79 | 0.00              | 0.00 | 139  |
|                   |             | *      | *           | *                  | #                       | #                      | #       | #       | #    | *     | #                 | #    |      |
| 國籍                | 本國          | 62.58  | 33.74       | 55.52              | 12.58                   | 0.00                   | 0.00    | 0.00    | 0.00 | 5.83  | 0.00              | 0.31 | 326  |
|                   | 外國          | 73.68  | 21.05       | 44.74              | 7.89                    | 0.00                   | 0.00    | 0.00    | 0.00 | 7.89  | 0.00              | 0.00 | 76   |
|                   |             | *      | *           | *                  | #                       | #                      | #       | #       | #    | #     | #                 | #    |      |
| 調查月份              | 1月          | 100.00 | 50.00       | 50.00              | 0.00                    | 0.00                   | 0.00    | 0.00    | 0.00 | 0.00  | 0.00              | 0.00 | 4    |
|                   | 2月          | 77.78  | 11.11       | 33.33              | 16.67                   | 0.00                   | 0.00    | 0.00    | 0.00 | 5.56  | 0.00              | 0.00 | 18   |
|                   | 3月          | 60.00  | 0.00        | 20.00              | 40.00                   | 0.00                   | 0.00    | 0.00    | 0.00 | 0.00  | 0.00              | 0.00 | 5    |
|                   | 4月          | 45.16  | 32.26       | 67.74              | 35.48                   | 0.00                   | 0.00    | 0.00    | 0.00 | 6.45  | 0.00              | 0.00 | 31   |
|                   | 5月          | 68.52  | 33.33       | 57.41              | 22.22                   | 0.00                   | 0.00    | 0.00    | 0.00 | 0.00  | 0.00              | 0.00 | 54   |
|                   | 6月          | 64.15  | 41.51       | 67.92              | 3.77                    | 0.00                   | 0.00    | 0.00    | 0.00 | 3.77  | 0.00              | 0.00 | 53   |
|                   | 7月          | 78.79  | 51.52       | 57.58              | 12.12                   | 0.00                   | 0.00    | 0.00    | 0.00 | 9.09  | 0.00              | 0.00 | 66   |
|                   | 8月          | 85.71  | 38.10       | 42.86              | 23.81                   | 0.00                   | 0.00    | 0.00    | 0.00 | 0.00  | 0.00              | 0.00 | 21   |
|                   | 9月          | 74.63  | 29.85       | 41.79              | 1.49                    | 0.00                   | 0.00    | 0.00    | 0.00 | 4.48  | 0.00              | 0.00 | 67   |
|                   | 10月         | 33.33  | 55.56       | 5.56               | 0.00                    | 0.00                   | 0.00    | 0.00    | 0.00 | 11.11 | 0.00              | 0.00 | 18   |
|                   | 11月         | 50.00  | 0.00        | 58.33              | 8.33                    | 0.00                   | 0.00    | 0.00    | 0.00 | 13.89 | 0.00              | 0.00 | 36   |
|                   | 12月         | 34.48  | 0.00        | 72.41              | 0.00                    | 0.00                   | 0.00    | 0.00    | 0.00 | 13.79 | 0.00              | 3.45 | 29   |
|                   |             | *      | *           | *                  | #                       | #                      | #       | #       | #    | #     | #                 | #    |      |
| 季節                | 春季          | 54.90  | 7.84        | 56.86              | 5.88                    | 0.00                   | 0.00    | 0.00    | 0.00 | 9.80  | 0.00              | 1.96 | 51   |
|                   | 夏季          | 60.00  | 31.11       | 58.89              | 27.78                   | 0.00                   | 0.00    | 0.00    | 0.00 | 2.22  | 0.00              | 0.00 | 90   |
|                   | 秋季          | 74.29  | 45.71       | 59.29              | 10.71                   | 0.00                   | 0.00    | 0.00    | 0.00 | 5.71  | 0.00              | 0.00 | 140  |
|                   | 冬季          | 61.16  | 24.79       | 41.32              | 3.31                    | 0.00                   | 0.00    | 0.00    | 0.00 | 8.26  | 0.00              | 0.00 | 121  |
|                   |             | *      | *           | *                  | #                       | #                      | #       | #       | #    | #     | #                 | #    |      |
| 淡旺季               | 旺季          | 65.78  | 39.57       | 51.87              | 18.18                   | 0.00                   | 0.00    | 0.00    | 0.00 | 5.88  | 0.00              | 0.00 | 187  |
|                   | 淡季          | 63.72  | 24.19       | 54.88              | 6.05                    | 0.00                   | 0.00    | 0.00    | 0.00 | 6.51  | 0.00              | 0.47 | 215  |

\* 表示經卡方檢定(Chi-square Test)，該人文變項達到統計上顯著差異(α=0.05)。  
# 表示該人文變項組間期望值小於5的比例超過25%，因此，未做卡方檢定(Chi-square Test)。  
註1：本表已排除年齡/教育程度/工作別/婚姻狀況/個人每月平均所得/居住地區/回答不確定意見的受訪者。  
註2：本表為複選情形，因此百分比加總超過100%

附表4-17-C1\_3 北海岸及觀音山國家風景區內喜歡的運動型活動項目(可複選)

|          |             | 游泳戲水、<br>潛水、衝浪、滑水、<br>水上摩托車 | 泛舟、划船 | 乘坐遊艇、<br>渡輪 | 溯溪   | 釣魚   | 飛行傘   | 業餘球類運動<br>(如高爾夫、網球、<br>籃球、羽球等) | 攀岩   | 滑草   | 其他   | 露營、登山、森林步<br>道健行(含散步) | 乘車(汽機車、自行<br>車)兜風 | 回答人數 |
|----------|-------------|-----------------------------|-------|-------------|------|------|-------|--------------------------------|------|------|------|-----------------------|-------------------|------|
| 整體       |             | 33.33                       | 0.00  | 7.37        | 0.00 | 0.00 | 11.06 | 0.00                           | 0.00 | 0.00 | 0.15 | 59.00                 | 51.33             | 678  |
|          |             | #                           | #     | #           | #    | #    | #     | #                              | #    | #    | #    | #                     | #                 |      |
| 性別       | 男           | 33.78                       | 0.00  | 7.18        | 0.00 | 0.00 | 9.84  | 0.00                           | 0.00 | 0.00 | 0.27 | 56.38                 | 51.33             | 376  |
|          | 女           | 32.78                       | 0.00  | 7.62        | 0.00 | 0.00 | 12.58 | 0.00                           | 0.00 | 0.00 | 0.00 | 62.25                 | 51.32             | 302  |
|          |             | *                           | #     | #           | #    | #    | *     | #                              | #    | #    | *    | *                     | *                 |      |
| 年齡       | 12歲~19歲     | 54.02                       | 0.00  | 10.34       | 0.00 | 0.00 | 16.09 | 0.00                           | 0.00 | 0.00 | 0.00 | 49.43                 | 48.28             | 87   |
|          | 20歲~29歲     | 44.08                       | 0.00  | 5.92        | 0.00 | 0.00 | 21.71 | 0.00                           | 0.00 | 0.00 | 0.00 | 41.45                 | 38.82             | 152  |
|          | 30歲~39歲     | 34.52                       | 0.00  | 5.36        | 0.00 | 0.00 | 7.74  | 0.00                           | 0.00 | 0.00 | 0.00 | 53.57                 | 57.14             | 168  |
|          | 40歲~49歲     | 27.12                       | 0.00  | 11.86       | 0.00 | 0.00 | 8.47  | 0.00                           | 0.00 | 0.00 | 0.85 | 71.19                 | 54.24             | 118  |
|          | 50歲~59歲     | 13.08                       | 0.00  | 6.54        | 0.00 | 0.00 | 2.80  | 0.00                           | 0.00 | 0.00 | 0.00 | 79.44                 | 64.49             | 107  |
|          | 60歲~69歲     | 18.42                       | 0.00  | 2.63        | 0.00 | 0.00 | 5.26  | 0.00                           | 0.00 | 0.00 | 0.00 | 76.32                 | 44.74             | 38   |
|          | 70歲及以上      | 12.50                       | 0.00  | 12.50       | 0.00 | 0.00 | 0.00  | 0.00                           | 0.00 | 0.00 | 0.00 | 75.00                 | 12.50             | 8    |
|          |             | #                           | #     | #           | #    | #    | #     | #                              | #    | #    | *    | *                     | *                 |      |
| 教育程度     | 國(初)中及以下    | 27.94                       | 0.00  | 7.35        | 0.00 | 0.00 | 10.29 | 0.00                           | 0.00 | 0.00 | 0.00 | 76.47                 | 61.76             | 68   |
|          | 高中、職        | 32.43                       | 0.00  | 5.41        | 0.00 | 0.00 | 13.51 | 0.00                           | 0.00 | 0.00 | 0.00 | 54.05                 | 54.05             | 148  |
|          | 大專及以上       | 34.42                       | 0.00  | 8.01        | 0.00 | 0.00 | 10.39 | 0.00                           | 0.00 | 0.00 | 0.22 | 58.01                 | 48.92             | 462  |
|          |             | *                           | #     | #           | #    | #    | *     | #                              | #    | #    | *    | *                     | *                 |      |
| 工作別      | 專技主管人員      | 28.95                       | 0.00  | 7.37        | 0.00 | 0.00 | 7.89  | 0.00                           | 0.00 | 0.00 | 0.53 | 65.79                 | 54.21             | 190  |
|          | 技術員/事務人員    | 36.52                       | 0.00  | 8.70        | 0.00 | 0.00 | 9.57  | 0.00                           | 0.00 | 0.00 | 0.00 | 49.57                 | 62.61             | 115  |
|          | 服務工作人員      | 29.51                       | 0.00  | 3.28        | 0.00 | 0.00 | 16.39 | 0.00                           | 0.00 | 0.00 | 0.00 | 55.74                 | 45.08             | 122  |
|          | 農林漁牧及體力工作者  | 20.00                       | 0.00  | 13.33       | 0.00 | 0.00 | 26.67 | 0.00                           | 0.00 | 0.00 | 0.00 | 73.33                 | 53.33             | 15   |
|          | 家管/退休/無業    | 20.00                       | 0.00  | 9.52        | 0.00 | 0.00 | 3.81  | 0.00                           | 0.00 | 0.00 | 0.00 | 76.19                 | 48.57             | 105  |
|          | 學生          | 52.67                       | 0.00  | 7.63        | 0.00 | 0.00 | 16.03 | 0.00                           | 0.00 | 0.00 | 0.00 | 45.04                 | 45.04             | 131  |
|          |             | *                           | #     | #           | #    | #    | *     | #                              | #    | #    | *    | *                     | *                 |      |
| 婚姻狀況     | 未婚          | 43.61                       | 0.00  | 6.54        | 0.00 | 0.00 | 14.33 | 0.00                           | 0.00 | 0.00 | 0.00 | 48.91                 | 47.98             | 321  |
|          | 已婚          | 24.09                       | 0.00  | 8.12        | 0.00 | 0.00 | 8.12  | 0.00                           | 0.00 | 0.00 | 0.28 | 68.07                 | 54.34             | 357  |
|          |             | *                           | #     | #           | #    | #    | #     | #                              | #    | #    | *    | *                     | *                 |      |
| 個人每月平均所得 | 無經常性收入或沒有收入 | 29.14                       | 0.00  | 8.57        | 0.00 | 0.00 | 10.86 | 0.00                           | 0.00 | 0.00 | 0.00 | 66.86                 | 48.00             | 175  |
|          | 未滿3萬元       | 45.03                       | 0.00  | 6.43        | 0.00 | 0.00 | 15.79 | 0.00                           | 0.00 | 0.00 | 0.00 | 50.29                 | 39.18             | 171  |
|          | 3萬元~未滿5萬元   | 34.55                       | 0.00  | 8.38        | 0.00 | 0.00 | 9.95  | 0.00                           | 0.00 | 0.00 | 0.00 | 58.12                 | 55.50             | 191  |
|          | 5萬元~未滿10萬元  | 21.37                       | 0.00  | 3.42        | 0.00 | 0.00 | 5.98  | 0.00                           | 0.00 | 0.00 | 0.85 | 58.97                 | 67.52             | 117  |
|          | 10萬元及以上     | 29.17                       | 0.00  | 16.67       | 0.00 | 0.00 | 12.50 | 0.00                           | 0.00 | 0.00 | 0.00 | 70.83                 | 50.00             | 24   |
|          |             | #                           | #     | #           | #    | #    | #     | #                              | #    | #    | #    | #                     | #                 |      |
| 居住地區     | 北部地區        | 32.70                       | 0.00  | 5.74        | 0.00 | 0.00 | 8.80  | 0.00                           | 0.00 | 0.00 | 0.19 | 56.79                 | 52.39             | 523  |
|          | 中部地區        | 48.28                       | 0.00  | 13.79       | 0.00 | 0.00 | 6.90  | 0.00                           | 0.00 | 0.00 | 0.00 | 62.07                 | 55.17             | 29   |
|          | 南部地區        | 40.00                       | 0.00  | 13.33       | 0.00 | 0.00 | 26.67 | 0.00                           | 0.00 | 0.00 | 0.00 | 60.00                 | 66.67             | 15   |
|          | 東部地區        | 0.00                        | 0.00  | 0.00        | 0.00 | 0.00 | 0.00  | 0.00                           | 0.00 | 0.00 | 0.00 | 100.00                | 0.00              | 1    |
|          | 金馬地區        | --                          | --    | --          | --   | --   | --    | --                             | --   | --   | --   | --                    | --                | 0    |
|          | 國外地區        | 31.82                       | 0.00  | 12.73       | 0.00 | 0.00 | 20.91 | 0.00                           | 0.00 | 0.00 | 0.00 | 68.18                 | 43.64             | 110  |
|          |             | *                           | #     | *           | #    | #    | *     | #                              | #    | #    | *    | *                     | *                 |      |
| 調查遊憩景點   | 白沙灣遊客中心     | 82.32                       | 0.00  | 7.32        | 0.00 | 0.00 | 1.83  | 0.00                           | 0.00 | 0.00 | 0.61 | 21.34                 | 36.59             | 164  |
|          | 三芝遊客中心      | 10.53                       | 0.00  | 2.63        | 0.00 | 0.00 | 0.00  | 0.00                           | 0.00 | 0.00 | 0.00 | 81.58                 | 63.16             | 38   |
|          | 野柳地質公園      | 32.09                       | 0.00  | 12.31       | 0.00 | 0.00 | 26.87 | 0.00                           | 0.00 | 0.00 | 0.00 | 59.70                 | 44.78             | 268  |
|          | 觀音山遊客中心     | 0.48                        | 0.00  | 1.92        | 0.00 | 0.00 | 0.00  | 0.00                           | 0.00 | 0.00 | 0.00 | 83.65                 | 69.23             | 208  |
|          |             | #                           | *     | #           | #    | #    | *     | #                              | #    | #    | *    | *                     | *                 |      |
| 國籍       | 本國          | 33.39                       | 0.00  | 6.10        | 0.00 | 0.00 | 8.80  | 0.00                           | 0.00 | 0.00 | 0.18 | 57.09                 | 53.14             | 557  |
|          | 外國          | 33.06                       | 0.00  | 13.22       | 0.00 | 0.00 | 21.49 | 0.00                           | 0.00 | 0.00 | 0.00 | 67.77                 | 42.98             | 121  |
|          |             | *                           | #     | *           | #    | #    | *     | #                              | #    | #    | *    | *                     | *                 |      |
| 調查月份     | 1月          | 13.33                       | 0.00  | 20.00       | 0.00 | 0.00 | 0.00  | 0.00                           | 0.00 | 0.00 | 0.00 | 40.00                 | 80.00             | 15   |
|          | 2月          | 24.07                       | 0.00  | 3.70        | 0.00 | 0.00 | 3.70  | 0.00                           | 0.00 | 0.00 | 0.00 | 53.70                 | 46.30             | 54   |
|          | 3月          | 26.47                       | 0.00  | 14.71       | 0.00 | 0.00 | 20.59 | 0.00                           | 0.00 | 0.00 | 0.00 | 44.12                 | 73.53             | 34   |
|          | 4月          | 54.17                       | 0.00  | 1.39        | 0.00 | 0.00 | 0.00  | 0.00                           | 0.00 | 0.00 | 0.00 | 37.50                 | 29.17             | 72   |
|          | 5月          | 21.28                       | 0.00  | 4.26        | 0.00 | 0.00 | 14.89 | 0.00                           | 0.00 | 0.00 | 0.00 | 57.45                 | 48.94             | 47   |
|          | 6月          | 45.21                       | 0.00  | 10.96       | 0.00 | 0.00 | 9.59  | 0.00                           | 0.00 | 0.00 | 0.00 | 72.60                 | 61.64             | 73   |
|          | 7月          | 51.04                       | 0.00  | 25.00       | 0.00 | 0.00 | 26.04 | 0.00                           | 0.00 | 0.00 | 0.00 | 64.58                 | 60.42             | 96   |
|          | 8月          | 38.46                       | 0.00  | 0.00        | 0.00 | 0.00 | 30.77 | 0.00                           | 0.00 | 0.00 | 0.00 | 26.92                 | 17.31             | 52   |
|          | 9月          | 40.70                       | 0.00  | 5.81        | 0.00 | 0.00 | 11.63 | 0.00                           | 0.00 | 0.00 | 0.00 | 60.47                 | 58.14             | 86   |
|          | 10月         | 20.00                       | 0.00  | 0.00        | 0.00 | 0.00 | 0.00  | 0.00                           | 0.00 | 0.00 | 0.00 | 72.00                 | 52.00             | 25   |
|          | 11月         | 13.92                       | 0.00  | 0.00        | 0.00 | 0.00 | 1.27  | 0.00                           | 0.00 | 0.00 | 1.27 | 75.95                 | 50.63             | 79   |
|          | 12月         | 0.00                        | 0.00  | 0.00        | 0.00 | 0.00 | 0.00  | 0.00                           | 0.00 | 0.00 | 0.00 | 82.22                 | 60.00             | 45   |
|          |             | *                           | #     | *           | #    | #    | *     | #                              | #    | #    | *    | *                     | *                 |      |
| 季節       | 春季          | 13.16                       | 0.00  | 4.39        | 0.00 | 0.00 | 1.75  | 0.00                           | 0.00 | 0.00 | 0.00 | 63.16                 | 56.14             | 114  |
|          | 夏季          | 37.91                       | 0.00  | 5.23        | 0.00 | 0.00 | 9.15  | 0.00                           | 0.00 | 0.00 | 0.00 | 45.10                 | 45.10             | 153  |
|          | 秋季          | 46.15                       | 0.00  | 14.48       | 0.00 | 0.00 | 21.72 | 0.00                           | 0.00 | 0.00 | 0.00 | 58.37                 | 50.68             | 221  |
|          | 冬季          | 26.84                       | 0.00  | 2.63        | 0.00 | 0.00 | 5.79  | 0.00                           | 0.00 | 0.00 | 0.53 | 68.42                 | 54.21             | 190  |
|          |             | *                           | #     | *           | #    | #    | #     | #                              | #    | #    | *    | *                     | *                 |      |
| 淡旺季      | 旺季          | 39.46                       | 0.00  | 9.86        | 0.00 | 0.00 | 11.56 | 0.00                           | 0.00 | 0.00 | 0.00 | 55.44                 | 47.62             | 294  |
|          | 淡季          | 28.65                       | 0.00  | 5.47        | 0.00 | 0.00 | 10.68 | 0.00                           | 0.00 | 0.00 | 0.26 | 61.72                 | 54.17             | 384  |

\* 表示經卡方檢定(Chi-square Test)，該人文變項達到統計上顯著差異(α=0.05)。  
# 表示該人文變項組間期望值小於5的比例超過25%，因此，未做卡方檢定(Chi-square Test)。  
註1：本表已排除年齡/教育程度/工作別/婚姻狀況/個人每月平均所得/居住地區/回答不確定意見的受訪者。  
註2：本表為複選情形，因此百分比加總超過100%

附表4-17-C1 4 北海岸及觀音山國家風景區內喜歡的遊樂園活動項目(可複選)

Base：喜歡遊樂園活動的受訪者

|          |             | 機械遊樂活動 (如碰碰車、雲霄飛車、滑水道、空中纜車) | 一般遊樂活動 (非機械遊樂活動) | 其他   | 回答人數 |
|----------|-------------|-----------------------------|------------------|------|------|
| 整體       |             | 0.00                        | 100.00           | 0.00 | 57   |
| #        |             | #                           | #                | #    | #    |
| 性別       | 男           | 0.00                        | 100.00           | 0.00 | 31   |
|          | 女           | 0.00                        | 100.00           | 0.00 | 26   |
| #        |             | #                           | #                | #    | #    |
| 年齡       | 12歲~19歲     | 0.00                        | 100.00           | 0.00 | 6    |
|          | 20歲~29歲     | 0.00                        | 100.00           | 0.00 | 14   |
|          | 30歲~39歲     | 0.00                        | 100.00           | 0.00 | 19   |
|          | 40歲~49歲     | 0.00                        | 100.00           | 0.00 | 13   |
|          | 50歲~59歲     | 0.00                        | 100.00           | 0.00 | 5    |
| #        |             | #                           | #                | #    | #    |
| 教育程度     | 國(初)中及以下    | 0.00                        | 100.00           | 0.00 | 6    |
|          | 高中、職        | 0.00                        | 100.00           | 0.00 | 12   |
|          | 大專及以上       | 0.00                        | 100.00           | 0.00 | 39   |
| #        |             | #                           | #                | #    | #    |
| 工作別      | 專技主管人員      | 0.00                        | 100.00           | 0.00 | 12   |
|          | 技術員/事務人員    | 0.00                        | 100.00           | 0.00 | 19   |
|          | 服務工作人員      | 0.00                        | 100.00           | 0.00 | 8    |
|          | 農林漁牧及體力工作者  | 0.00                        | 100.00           | 0.00 | 2    |
|          | 家管/退休/無業    | 0.00                        | 100.00           | 0.00 | 8    |
|          | 學生          | 0.00                        | 100.00           | 0.00 | 8    |
| #        |             | #                           | #                | #    | #    |
| 婚姻狀況     | 未婚          | 0.00                        | 100.00           | 0.00 | 24   |
|          | 已婚          | 0.00                        | 100.00           | 0.00 | 33   |
| #        |             | #                           | #                | #    | #    |
| 個人每月平均所得 | 無經常性收入或沒有收入 | 0.00                        | 100.00           | 0.00 | 14   |
|          | 未滿3萬元       | 0.00                        | 100.00           | 0.00 | 12   |
|          | 3萬元~未滿5萬元   | 0.00                        | 100.00           | 0.00 | 16   |
|          | 5萬元~未滿10萬元  | 0.00                        | 100.00           | 0.00 | 13   |
|          | 10萬元及以上     | 0.00                        | 100.00           | 0.00 | 2    |
| #        |             | #                           | #                | #    | #    |
| 居住地區     | 北部地區        | 0.00                        | 100.00           | 0.00 | 46   |
|          | 中部地區        | 0.00                        | 100.00           | 0.00 | 1    |
|          | 南部地區        | 0.00                        | 100.00           | 0.00 | 1    |
|          | 東部地區        | --                          | --               | --   | 0    |
|          | 金馬地區        | --                          | --               | --   | 0    |
|          | 國外地區        | 0.00                        | 100.00           | 0.00 | 9    |
| #        |             | #                           | #                | #    | #    |
| 調查遊憩景點   | 白沙灣遊客中心     | 0.00                        | 100.00           | 0.00 | 20   |
|          | 三芝遊客中心      | 0.00                        | 100.00           | 0.00 | 5    |
|          | 野柳地質公園      | 0.00                        | 100.00           | 0.00 | 18   |
|          | 觀音山遊客中心     | 0.00                        | 100.00           | 0.00 | 14   |
| #        |             | #                           | #                | #    | #    |
| 國籍       | 本國          | 0.00                        | 100.00           | 0.00 | 48   |
|          | 外國          | 0.00                        | 100.00           | 0.00 | 9    |
| #        |             | #                           | #                | #    | #    |
| 調查月份     | 1月          |                             |                  |      |      |
|          | 2月          | 0.00                        | 100.00           | 0.00 | 2    |
|          | 3月          | 0.00                        | 100.00           | 0.00 | 2    |
|          | 4月          | 0.00                        | 100.00           | 0.00 | 4    |
|          | 5月          | 0.00                        | 100.00           | 0.00 | 17   |
|          | 6月          | 0.00                        | 100.00           | 0.00 | 5    |
|          | 7月          | 0.00                        | 100.00           | 0.00 | 14   |
|          | 8月          |                             |                  |      |      |
|          | 9月          | 0.00                        | 100.00           | 0.00 | 5    |
|          | 10月         | 0.00                        | 100.00           | 0.00 | 1    |
|          | 11月         | 0.00                        | 100.00           | 0.00 | 4    |
|          | 12月         | 0.00                        | 100.00           | 0.00 | 3    |
| #        |             | #                           | #                | #    | #    |
| 季節       | 春季          | 0.00                        | 100.00           | 0.00 | 5    |
|          | 夏季          | 0.00                        | 100.00           | 0.00 | 23   |
|          | 秋季          | 0.00                        | 100.00           | 0.00 | 19   |
|          | 冬季          | 0.00                        | 100.00           | 0.00 | 10   |
| #        |             | #                           | #                | #    | #    |
| 淡旺季      | 旺季          | 0.00                        | 100.00           | 0.00 | 38   |
|          | 淡季          | 0.00                        | 100.00           | 0.00 | 19   |

\* 表示經卡方檢定(Chi-square Test)，該人文變項達到統計上顯著差異( $\alpha=0.05$ )。

# 表示該人文變項組間期望值小於5的比例超過25%，因此，未做卡方檢定 (Chi-square Test)。

註1：本表已排除年齡/教育程度/工作別/婚姻狀況/個人每月平均所得/居住地區/回答不確定意見

註2：本表為複選情形，因此百分比加總超過100%

附表4-17-C1 5 北海岸及觀音山國家風景區內喜歡的休閒活動項目(可複選)

| Base：喜歡其他休閒活動的受訪者 |             |          |               |             |        |      |      |
|-------------------|-------------|----------|---------------|-------------|--------|------|------|
|                   |             | 泡溫泉、做SPA | 品嚐當地美食、茗茶、喝咖啡 | 觀光果(茶)園參觀活動 | 商圈徒步購物 | 其他   | 回答人數 |
| 整體                |             | 33.64    | 80.33         | 0.00        | 27.39  | 0.00 | 544  |
| #                 |             |          |               |             |        |      |      |
| 性別                | 男           | 35.32    | 78.07         | 0.00        | 27.14  | 0.00 | 269  |
|                   | 女           | 32.00    | 82.55         | 0.00        | 27.64  | 0.00 | 275  |
| * #               |             |          |               |             |        |      |      |
| 年齡                | 12歲~19歲     | 25.86    | 77.59         | 0.00        | 29.31  | 0.00 | 58   |
|                   | 20歲~29歲     | 30.91    | 73.64         | 0.00        | 33.64  | 0.00 | 110  |
|                   | 30歲~39歲     | 42.76    | 80.00         | 0.00        | 26.90  | 0.00 | 145  |
|                   | 40歲~49歲     | 37.50    | 82.29         | 0.00        | 22.92  | 0.00 | 96   |
|                   | 50歲~59歲     | 31.63    | 89.80         | 0.00        | 21.43  | 0.00 | 98   |
|                   | 60歲~69歲     | 16.13    | 77.42         | 0.00        | 35.48  | 0.00 | 31   |
|                   | 70歲及以上      | 0.00     | 66.67         | 0.00        | 33.33  | 0.00 | 6    |
| * #               |             |          |               |             |        |      |      |
| 教育程度              | 國(初)中及以下    | 28.33    | 78.33         | 0.00        | 31.67  | 0.00 | 60   |
|                   | 高中、職        | 31.07    | 89.32         | 0.00        | 25.24  | 0.00 | 103  |
|                   | 大專及以上       | 35.17    | 78.22         | 0.00        | 27.30  | 0.00 | 381  |
| #                 |             |          |               |             |        |      |      |
| 工作別               | 專技主管人員      | 30.13    | 82.69         | 0.00        | 22.44  | 0.00 | 156  |
|                   | 技術員/事務人員    | 38.38    | 78.79         | 0.00        | 29.29  | 0.00 | 99   |
|                   | 服務工作人員      | 37.50    | 84.09         | 0.00        | 29.55  | 0.00 | 88   |
|                   | 農林漁牧及體力工作者  | 53.85    | 76.92         | 0.00        | 15.38  | 0.00 | 13   |
|                   | 家管/退休/無業    | 35.42    | 79.17         | 0.00        | 30.21  | 0.00 | 96   |
|                   | 學生          | 26.09    | 76.09         | 0.00        | 30.43  | 0.00 | 92   |
| * #               |             |          |               |             |        |      |      |
| 婚姻狀況              | 未婚          | 31.86    | 75.66         | 0.00        | 29.65  | 0.00 | 226  |
|                   | 已婚          | 34.91    | 83.65         | 0.00        | 25.79  | 0.00 | 318  |
| #                 |             |          |               |             |        |      |      |
| 個人每月平均所得          | 無經常性收入或沒有收入 | 31.33    | 82.00         | 0.00        | 28.67  | 0.00 | 150  |
|                   | 未滿3萬元       | 30.17    | 76.72         | 0.00        | 31.90  | 0.00 | 116  |
|                   | 3萬元~未滿5萬元   | 38.13    | 80.63         | 0.00        | 25.63  | 0.00 | 160  |
|                   | 5萬元~未滿10萬元  | 34.74    | 82.11         | 0.00        | 21.05  | 0.00 | 95   |
|                   | 10萬元及以上     | 30.43    | 78.26         | 0.00        | 34.78  | 0.00 | 23   |
| #                 |             |          |               |             |        |      |      |
| 居住地區              | 北部地區        | 31.83    | 81.69         | 0.00        | 25.07  | 0.00 | 355  |
|                   | 中部地區        | 50.00    | 73.33         | 0.00        | 23.33  | 0.00 | 30   |
|                   | 南部地區        | 52.94    | 82.35         | 0.00        | 17.65  | 0.00 | 17   |
|                   | 東部地區        | --       | --            | --          | --     | --   | 0    |
|                   | 金馬地區        | --       | --            | --          | --     | --   | 0    |
|                   | 國外地區        | 32.39    | 78.17         | 0.00        | 35.21  | 0.00 | 142  |
| * * #             |             |          |               |             |        |      |      |
| 調查遊憩景點            | 白沙灣遊客中心     | 35.53    | 68.42         | 0.00        | 26.32  | 0.00 | 76   |
|                   | 三芝遊客中心      | 30.00    | 90.00         | 0.00        | 20.00  | 0.00 | 30   |
|                   | 野柳地質公園      | 39.80    | 75.85         | 0.00        | 30.27  | 0.00 | 294  |
|                   | 觀音山遊客中心     | 20.83    | 93.75         | 0.00        | 23.61  | 0.00 | 144  |
| #                 |             |          |               |             |        |      |      |
| 國籍                | 本國          | 34.20    | 81.09         | 0.00        | 25.13  | 0.00 | 386  |
|                   | 外國          | 32.28    | 78.48         | 0.00        | 32.91  | 0.00 | 158  |
| * * # *           |             |          |               |             |        |      |      |
| 調查月份              | 1月          | 63.16    | 68.42         | 0.00        | 31.58  | 0.00 | 19   |
|                   | 2月          | 24.00    | 64.00         | 0.00        | 48.00  | 0.00 | 25   |
|                   | 3月          | 6.45     | 96.77         | 0.00        | 16.13  | 0.00 | 31   |
|                   | 4月          | 19.40    | 50.75         | 0.00        | 65.67  | 0.00 | 67   |
|                   | 5月          | 46.34    | 78.05         | 0.00        | 34.15  | 0.00 | 41   |
|                   | 6月          | 33.87    | 83.87         | 0.00        | 22.58  | 0.00 | 62   |
|                   | 7月          | 60.49    | 77.78         | 0.00        | 9.88   | 0.00 | 81   |
|                   | 8月          | 13.33    | 100.00        | 0.00        | 46.67  | 0.00 | 15   |
|                   | 9月          | 35.71    | 87.14         | 0.00        | 21.43  | 0.00 | 70   |
|                   | 10月         | 16.67    | 91.67         | 0.00        | 8.33   | 0.00 | 12   |
|                   | 11月         | 27.14    | 90.00         | 0.00        | 20.00  | 0.00 | 70   |
|                   | 12月         | 25.49    | 92.16         | 0.00        | 17.65  | 0.00 | 51   |
| * * # *           |             |          |               |             |        |      |      |
| 季節                | 春季          | 32.63    | 80.00         | 0.00        | 28.42  | 0.00 | 95   |
|                   | 夏季          | 24.46    | 69.06         | 0.00        | 45.32  | 0.00 | 139  |
|                   | 秋季          | 45.57    | 82.28         | 0.00        | 18.35  | 0.00 | 158  |
|                   | 冬季          | 30.26    | 88.82         | 0.00        | 19.74  | 0.00 | 152  |
| * * # *           |             |          |               |             |        |      |      |
| 淡旺季               | 旺季          | 39.38    | 69.03         | 0.00        | 34.96  | 0.00 | 226  |
|                   | 淡季          | 29.56    | 88.36         | 0.00        | 22.01  | 0.00 | 318  |

\* 表示經卡方檢定(Chi-square Test)，該人文變項達到統計上顯著差異( $\alpha=0.05$ )。

# 表示該人文變項組間期望值小於5的比例超過25%，因此，未做卡方檢定(Chi-square Test)。

註1：本表已排除年齡/教育程度/工作別/婚姻狀況/個人每月平均所得/居住地區/回答不確定意見的受訪者。

註2：本表為複選情形，因此百分比加總超過100%

附表4-17-C2 1 對北海岸及觀音山國家風景區內服務人員之服務態度滿意度

Base:所有受訪者

|          |             | 非常滿意   | 還算滿意   | 不太滿意 | 無此項或無此經驗 | 回答人數  | 回答人數合計百分比 |
|----------|-------------|--------|--------|------|----------|-------|-----------|
| 整體       |             | 33.64  | 45.28  | 0.30 | 20.78    | 1,314 | 100.00    |
| 性別       |             |        |        |      |          |       |           |
|          | 男           | 35.52  | 43.36  | 0.28 | 20.84    | 715   | 100.00    |
|          | 女           | 31.39  | 47.58  | 0.33 | 20.70    | 599   | 100.00    |
| 年齡 *     |             |        |        |      |          |       |           |
|          | 12歲~19歲     | 31.71  | 41.46  | 0.81 | 26.02    | 123   | 100.00    |
|          | 20歲~29歲     | 28.90  | 48.38  | 0.00 | 22.73    | 308   | 100.00    |
|          | 30歲~39歲     | 32.06  | 44.44  | 0.63 | 22.86    | 315   | 100.00    |
|          | 40歲~49歲     | 32.10  | 47.33  | 0.00 | 20.58    | 243   | 100.00    |
|          | 50歲~59歲     | 40.00  | 47.00  | 0.00 | 13.00    | 200   | 100.00    |
|          | 60歲~69歲     | 42.42  | 39.39  | 1.01 | 17.17    | 99    | 100.00    |
|          | 70歲及以上      | 50.00  | 26.92  | 0.00 | 23.08    | 26    | 100.00    |
| 教育程度     |             |        |        |      |          |       |           |
|          | 國(初)中及以下    | 42.76  | 40.69  | 0.00 | 16.55    | 145   | 100.00    |
|          | 高中、職        | 32.22  | 47.78  | 0.37 | 19.63    | 270   | 100.00    |
|          | 大專及以上       | 32.59  | 45.27  | 0.33 | 21.80    | 899   | 100.00    |
| 工作別 *    |             |        |        |      |          |       |           |
|          | 專技主管人員      | 41.24  | 35.59  | 0.28 | 22.88    | 354   | 100.00    |
|          | 技術員/事務人員    | 25.65  | 52.17  | 0.43 | 21.74    | 230   | 100.00    |
|          | 服務工作人員      | 33.97  | 49.24  | 0.00 | 16.79    | 262   | 100.00    |
|          | 農林漁牧及體力工作者  | 31.43  | 54.29  | 0.00 | 14.29    | 35    | 100.00    |
|          | 家管/退休/無業    | 34.10  | 47.47  | 0.46 | 17.97    | 217   | 100.00    |
|          | 學生          | 29.17  | 45.37  | 0.46 | 25.00    | 216   | 100.00    |
| 婚姻狀況 *   |             |        |        |      |          |       |           |
|          | 未婚          | 29.73  | 45.53  | 0.17 | 24.57    | 582   | 100.00    |
|          | 已婚          | 36.75  | 45.08  | 0.41 | 17.76    | 732   | 100.00    |
| 個人每月平均所得 |             |        |        |      |          |       |           |
|          | 無經常性收入或沒有收入 | 28.22  | 47.55  | 0.00 | 24.23    | 326   | 100.00    |
|          | 未滿3萬元       | 37.01  | 45.37  | 0.60 | 17.01    | 335   | 100.00    |
|          | 3萬元~未滿5萬元   | 31.73  | 46.67  | 0.27 | 21.33    | 375   | 100.00    |
|          | 5萬元~未滿10萬元  | 38.03  | 38.97  | 0.47 | 22.54    | 213   | 100.00    |
|          | 10萬元及以上     | 40.00  | 46.15  | 0.00 | 13.85    | 65    | 100.00    |
| 居住地區 #   |             |        |        |      |          |       |           |
|          | 北部地區        | 30.17  | 43.94  | 0.36 | 25.53    | 842   | 100.00    |
|          | 中部地區        | 10.00  | 65.00  | 0.00 | 25.00    | 60    |           |
|          | 南部地區        | 31.58  | 42.11  | 0.00 | 26.32    | 38    | 100.00    |
|          | 東部地區        | 0.00   | 100.00 | 0.00 | 0.00     | 2     | 100.00    |
|          | 金馬地區        | 100.00 | 0.00   | 0.00 | 0.00     | 1     | 100.00    |
|          | 國外地區        | 45.55  | 45.28  | 0.27 | 8.89     | 371   | 100.00    |
| 調查遊憩景點 * |             |        |        |      |          |       |           |
|          | 白沙灣遊客中心     | 17.12  | 43.97  | 0.78 | 38.13    | 257   | 100.00    |
|          | 三芝遊客中心      | 46.02  | 41.59  | 0.00 | 12.39    | 113   | 100.00    |
|          | 野柳地質公園      | 37.05  | 49.44  | 0.14 | 13.37    | 718   | 100.00    |
|          | 觀音山遊客中心     | 35.40  | 35.40  | 0.44 | 28.76    | 226   | 100.00    |
| 國籍 *     |             |        |        |      |          |       |           |
|          | 本國          | 28.31  | 45.66  | 0.33 | 25.70    | 922   | 100.00    |
|          | 外國          | 46.17  | 44.39  | 0.26 | 9.18     | 392   | 100.00    |
| 調查月份 *   |             |        |        |      |          |       |           |
|          | 1月          | 33.33  | 29.63  | 0.00 | 37.04    | 27    | 100.00    |
|          | 2月          | 53.85  | 23.93  | 0.00 | 22.22    | 117   | 100.00    |
|          | 3月          | 42.74  | 37.61  | 0.85 | 18.80    | 117   | 100.00    |
|          | 4月          | 17.68  | 67.07  | 0.61 | 14.63    | 164   | 100.00    |
|          | 5月          | 21.95  | 63.41  | 0.00 | 14.63    | 123   | 100.00    |
|          | 6月          | 32.99  | 42.27  | 0.00 | 24.74    | 97    | 100.00    |
|          | 7月          | 36.52  | 30.43  | 0.00 | 33.04    | 115   | 100.00    |
|          | 8月          | 34.00  | 56.00  | 1.00 | 9.00     | 100   | 100.00    |
|          | 9月          | 33.33  | 36.75  | 0.00 | 29.91    | 117   | 100.00    |
|          | 10月         | 35.04  | 47.86  | 0.00 | 17.09    | 117   | 100.00    |
|          | 11月         | 30.91  | 41.82  | 0.91 | 26.36    | 110   | 100.00    |
|          | 12月         | 38.18  | 45.45  | 0.00 | 16.36    | 110   | 100.00    |
| 季節 *     |             |        |        |      |          |       |           |
|          | 春季          | 44.88  | 33.86  | 0.00 | 21.26    | 254   | 100.00    |
|          | 夏季          | 26.24  | 57.43  | 0.50 | 15.84    | 404   | 100.00    |
|          | 秋季          | 34.62  | 42.31  | 0.32 | 22.76    | 312   | 100.00    |
|          | 冬季          | 33.14  | 42.15  | 0.29 | 24.42    | 344   | 100.00    |
| 淡旺季      |             |        |        |      |          |       |           |
|          | 旺季          | 31.76  | 48.27  | 0.16 | 19.81    | 636   | 100.00    |
|          | 淡季          | 35.40  | 42.48  | 0.44 | 21.68    | 678   | 100.00    |

\* 表示經卡方檢定(Chi-square Test)，該人文變項達到統計上顯著差異( $\alpha=0.05$ )。

# 表示該人文變項組間期望值小於5的比例超過25%，因此，未做卡方檢定 (Chi-square Test)。

註：本表已排除年齡/教育程度/工作別/婚姻狀況/個人每月平均所得/居住地區/回答不確定意見的受訪者。

附表4-17-C2 2 對北海岸及觀音山國家風景區內服務設施滿意度

Base:所有受訪者

|            |             | 非常滿意  | 還算滿意   | 不太滿意 | 非常不滿意 | 無此項或無此經驗 | 回答人數  | 回答人數合計百分比 |
|------------|-------------|-------|--------|------|-------|----------|-------|-----------|
| 整體         |             | 27.78 | 67.50  | 1.67 | 0.38  | 2.66     | 1,314 | 100.00    |
| 性別         | 男           | 27.55 | 67.13  | 1.40 | 0.42  | 3.50     | 715   | 100.00    |
|            | 女           | 28.05 | 67.95  | 2.00 | 0.33  | 1.67     | 599   | 100.00    |
| 年齡 #       | 12歲~19歲     | 33.33 | 58.54  | 4.88 | 0.00  | 3.25     | 123   | 100.00    |
|            | 20歲~29歲     | 23.70 | 70.45  | 0.97 | 0.00  | 4.87     | 308   | 100.00    |
|            | 30歲~39歲     | 27.94 | 68.57  | 1.27 | 0.95  | 1.27     | 315   | 100.00    |
|            | 40歲~49歲     | 26.34 | 69.96  | 1.65 | 0.41  | 1.65     | 243   | 100.00    |
|            | 50歲~59歲     | 26.50 | 69.00  | 2.00 | 0.50  | 2.00     | 200   | 100.00    |
|            | 60歲~69歲     | 33.33 | 63.64  | 1.01 | 0.00  | 2.02     | 99    | 100.00    |
|            | 70歲及以上      | 50.00 | 42.31  | 0.00 | 0.00  | 7.69     | 26    | 100.00    |
| 教育程度 #     | 國(初)中及以下    | 33.79 | 62.07  | 1.38 | 0.69  | 2.07     | 145   | 100.00    |
|            | 高中、職        | 25.56 | 69.26  | 1.11 | 0.00  | 4.07     | 270   | 100.00    |
|            | 大專及以上       | 27.47 | 67.85  | 1.89 | 0.44  | 2.34     | 899   | 100.00    |
| 工作別 #      | 專技主管人員      | 31.07 | 64.97  | 1.13 | 0.56  | 2.26     | 354   | 100.00    |
|            | 技術員/事務人員    | 21.74 | 72.61  | 3.04 | 0.43  | 2.17     | 230   | 100.00    |
|            | 服務工作人員      | 28.24 | 68.70  | 0.38 | 0.76  | 1.91     | 262   | 100.00    |
|            | 農林漁牧及體力工作者  | 20.00 | 77.14  | 0.00 | 0.00  | 2.86     | 35    | 100.00    |
|            | 家管/退休/無業    | 28.11 | 67.74  | 1.84 | 0.00  | 2.30     | 217   | 100.00    |
|            | 學生          | 29.17 | 62.96  | 2.78 | 0.00  | 5.09     | 216   | 100.00    |
| 婚姻狀況 *     | 未婚          | 26.29 | 67.01  | 2.06 | 0.34  | 4.30     | 582   | 100.00    |
|            | 已婚          | 28.96 | 67.90  | 1.37 | 0.41  | 1.37     | 732   | 100.00    |
| 個人每月平均所得 # | 無經常性收入或沒有收入 | 27.30 | 67.48  | 1.53 | 0.00  | 3.68     | 326   | 100.00    |
|            | 未滿3萬元       | 29.85 | 65.37  | 2.39 | 0.00  | 2.39     | 335   | 100.00    |
|            | 3萬元~未滿5萬元   | 24.53 | 71.20  | 1.87 | 1.07  | 1.33     | 375   | 100.00    |
|            | 5萬元~未滿10萬元  | 30.52 | 65.26  | 0.47 | 0.00  | 3.76     | 213   | 100.00    |
|            | 10萬元及以上     | 29.23 | 64.62  | 1.54 | 1.54  | 3.08     | 65    | 100.00    |
| 居住地區 #     | 北部地區        | 24.94 | 70.19  | 1.54 | 0.48  | 2.85     | 842   | 100.00    |
|            | 中部地區        | 8.33  | 85.00  | 3.33 | 0.00  | 3.33     | 60    | 100.00    |
|            | 南部地區        | 21.05 | 73.68  | 2.63 | 0.00  | 2.63     | 38    | 100.00    |
|            | 東部地區        | 50.00 | 50.00  | 0.00 | 0.00  | 0.00     | 2     | 100.00    |
|            | 金馬地區        | 0.00  | 100.00 | 0.00 | 0.00  | 0.00     | 1     | 100.00    |
|            | 國外地區        | 38.01 | 57.95  | 1.62 | 0.27  | 2.16     | 371   | 100.00    |
| 調查遊憩景點 #   | 白沙灣遊客中心     | 15.18 | 71.98  | 4.28 | 1.17  | 7.39     | 257   | 100.00    |
|            | 三芝遊客中心      | 39.82 | 57.52  | 0.88 | 0.88  | 0.88     | 113   | 100.00    |
|            | 野柳地質公園      | 32.03 | 65.32  | 1.11 | 0.14  | 1.39     | 718   | 100.00    |
|            | 觀音山遊客中心     | 22.57 | 74.34  | 0.88 | 0.00  | 2.21     | 226   | 100.00    |
| 國籍 *       | 本國          | 23.54 | 71.48  | 1.74 | 0.33  | 2.93     | 922   | 100.00    |
|            | 外國          | 37.76 | 58.16  | 1.53 | 0.51  | 2.04     | 392   | 100.00    |
| 調查月份 #     | 1月          | 11.11 | 88.89  | 0.00 | 0.00  | 0.00     | 27    | 100.00    |
|            | 2月          | 50.43 | 39.32  | 0.85 | 2.56  | 6.84     | 117   | 100.00    |
|            | 3月          | 35.90 | 57.26  | 0.85 | 0.00  | 5.98     | 117   | 100.00    |
|            | 4月          | 12.20 | 78.66  | 5.49 | 0.61  | 3.05     | 164   | 100.00    |
|            | 5月          | 13.82 | 78.05  | 2.44 | 0.81  | 4.88     | 123   | 100.00    |
|            | 6月          | 19.59 | 79.38  | 0.00 | 0.00  | 1.03     | 97    | 100.00    |
|            | 7月          | 32.17 | 66.09  | 1.74 | 0.00  | 0.00     | 115   | 100.00    |
|            | 8月          | 28.00 | 71.00  | 1.00 | 0.00  | 0.00     | 100   | 100.00    |
|            | 9月          | 25.64 | 71.79  | 0.85 | 0.00  | 1.71     | 117   | 100.00    |
|            | 10月         | 29.91 | 68.38  | 0.85 | 0.00  | 0.85     | 117   | 100.00    |
|            | 11月         | 33.64 | 63.64  | 0.91 | 0.00  | 1.82     | 110   | 100.00    |
|            | 12月         | 34.55 | 60.91  | 1.82 | 0.00  | 2.73     | 110   | 100.00    |
| 季節 *       | 春季          | 39.37 | 53.94  | 1.18 | 1.18  | 4.33     | 254   | 100.00    |
|            | 夏季          | 19.55 | 72.28  | 3.22 | 0.50  | 4.46     | 404   | 100.00    |
|            | 秋季          | 26.92 | 71.79  | 0.96 | 0.00  | 0.32     | 312   | 100.00    |
|            | 冬季          | 29.65 | 68.02  | 0.87 | 0.00  | 1.45     | 344   | 100.00    |
| 淡旺季 *      | 旺季          | 26.42 | 67.14  | 2.52 | 0.79  | 3.14     | 636   | 100.00    |
|            | 淡季          | 29.06 | 67.85  | 0.88 | 0.00  | 2.21     | 678   | 100.00    |

\* 表示經卡方檢定(Chi-square Test)，該人文變項達到統計上顯著差異( $\alpha=0.05$ )。

# 表示該人文變項組間期望值小於5的比例超過25%，因此，未做卡方檢定 (Chi-square Test)。

註：本表已排除年齡/教育程度/工作別/婚姻狀況/個人每月平均所得/居住地區/回答不確定意見的受訪者。



附表4-17-C2 3 對北海岸及觀音山國家風景區內空間設計滿意度

Base:所有受訪者

|            |             | 非常滿意   | 還算滿意  | 不太滿意 | 無此項目或<br>無此經驗 | 回答人數  | 回答人數合<br>計百分比 |
|------------|-------------|--------|-------|------|---------------|-------|---------------|
| 整體         |             | 28.46  | 68.26 | 1.90 | 1.37          | 1,314 | 100.00        |
| 性別         | 男           | 28.53  | 67.69 | 1.68 | 2.10          | 715   | 100.00        |
|            | 女           | 28.38  | 68.95 | 2.17 | 0.50          | 599   | 100.00        |
| 年齡 #       | 12歲~19歲     | 30.89  | 65.04 | 2.44 | 1.63          | 123   | 100.00        |
|            | 20歲~29歲     | 24.35  | 72.40 | 1.30 | 1.95          | 308   | 100.00        |
|            | 30歲~39歲     | 26.98  | 68.25 | 4.13 | 0.63          | 315   | 100.00        |
|            | 40歲~49歲     | 25.10  | 72.84 | 1.23 | 0.82          | 243   | 100.00        |
|            | 50歲~59歲     | 30.50  | 67.50 | 0.00 | 2.00          | 200   | 100.00        |
|            | 60歲~69歲     | 39.39  | 56.57 | 2.02 | 2.02          | 99    | 100.00        |
|            | 70歲及以上      | 57.69  | 42.31 | 0.00 | 0.00          | 26    | 100.00        |
| 教育程度       | 國(初)中及以下    | 33.10  | 66.21 | 0.00 | 0.69          | 145   | 100.00        |
|            | 高中、職        | 27.41  | 70.00 | 0.74 | 1.85          | 270   | 100.00        |
|            | 大專及以上       | 28.03  | 68.08 | 2.56 | 1.33          | 899   | 100.00        |
| 工作別 #      | 專技主管人員      | 31.92  | 64.69 | 1.98 | 1.41          | 354   | 100.00        |
|            | 技術員/事務人員    | 20.87  | 76.96 | 1.74 | 0.43          | 230   | 100.00        |
|            | 服務工作人員      | 30.53  | 65.27 | 2.67 | 1.53          | 262   | 100.00        |
|            | 農林漁牧及體力工作者  | 22.86  | 74.29 | 0.00 | 2.86          | 35    | 100.00        |
|            | 家管/退休/無業    | 29.49  | 67.74 | 1.84 | 0.92          | 217   | 100.00        |
|            | 學生          | 28.24  | 68.06 | 1.39 | 2.31          | 216   | 100.00        |
| 婚姻狀況 *     | 未婚          | 26.46  | 69.76 | 1.55 | 2.23          | 582   | 100.00        |
|            | 已婚          | 30.05  | 67.08 | 2.19 | 0.68          | 732   | 100.00        |
| 個人每月平均所得 # | 無經常性收入或沒有收入 | 27.91  | 70.25 | 0.61 | 1.23          | 326   | 100.00        |
|            | 未滿3萬元       | 28.06  | 67.76 | 2.39 | 1.79          | 335   | 100.00        |
|            | 3萬元~未滿5萬元   | 26.40  | 69.07 | 3.20 | 1.33          | 375   | 100.00        |
|            | 5萬元~未滿10萬元  | 32.86  | 64.79 | 1.41 | 0.94          | 213   | 100.00        |
|            | 10萬元及以上     | 30.77  | 67.69 | 0.00 | 1.54          | 65    | 100.00        |
| 居住地區 #     | 北部地區        | 26.48  | 69.83 | 2.14 | 1.54          | 842   | 100.00        |
|            | 中部地區        | 11.67  | 85.00 | 1.67 | 1.67          | 60    | 100.00        |
|            | 南部地區        | 15.79  | 84.21 | 0.00 | 0.00          | 38    | 100.00        |
|            | 東部地區        | 50.00  | 50.00 | 0.00 | 0.00          | 2     | 100.00        |
|            | 金馬地區        | 100.00 | 0.00  | 0.00 | 0.00          | 1     | 100.00        |
|            | 國外地區        | 36.66  | 60.65 | 1.62 | 1.08          | 371   | 100.00        |
| 調查遊憩景點 #   | 白沙灣遊客中心     | 18.68  | 74.71 | 3.50 | 3.11          | 257   | 100.00        |
|            | 三芝遊客中心      | 44.25  | 53.98 | 0.88 | 0.88          | 113   | 100.00        |
|            | 野柳地質公園      | 30.64  | 66.99 | 1.81 | 0.56          | 718   | 100.00        |
|            | 觀音山遊客中心     | 24.78  | 72.12 | 0.88 | 2.21          | 226   | 100.00        |
| 國籍 *       | 本國          | 24.95  | 71.48 | 2.06 | 1.52          | 922   | 100.00        |
|            | 外國          | 36.73  | 60.71 | 1.53 | 1.02          | 392   | 100.00        |
| 調查月份 #     | 1月          | 7.41   | 92.59 | 0.00 | 0.00          | 27    | 100.00        |
|            | 2月          | 45.30  | 48.72 | 1.71 | 4.27          | 117   | 100.00        |
|            | 3月          | 41.03  | 55.56 | 0.00 | 3.42          | 117   | 100.00        |
|            | 4月          | 11.59  | 85.37 | 2.44 | 0.61          | 164   | 100.00        |
|            | 5月          | 17.07  | 75.61 | 5.69 | 1.63          | 123   | 100.00        |
|            | 6月          | 20.62  | 78.35 | 1.03 | 0.00          | 97    | 100.00        |
|            | 7月          | 30.43  | 65.22 | 3.48 | 0.87          | 115   | 100.00        |
|            | 8月          | 29.00  | 68.00 | 2.00 | 1.00          | 100   | 100.00        |
|            | 9月          | 23.93  | 73.50 | 1.71 | 0.85          | 117   | 100.00        |
|            | 10月         | 37.61  | 62.39 | 0.00 | 0.00          | 117   | 100.00        |
|            | 11月         | 33.64  | 62.73 | 2.73 | 0.91          | 110   | 100.00        |
|            | 12月         | 34.55  | 63.64 | 0.00 | 1.82          | 110   | 100.00        |
| 季節 *       | 春季          | 36.61  | 59.84 | 0.79 | 2.76          | 254   | 100.00        |
|            | 夏季          | 21.78  | 73.76 | 2.72 | 1.73          | 404   | 100.00        |
|            | 秋季          | 26.92  | 70.19 | 2.24 | 0.64          | 312   | 100.00        |
|            | 冬季          | 31.69  | 66.28 | 1.45 | 0.58          | 344   | 100.00        |
| 淡旺季        | 旺季          | 27.04  | 68.87 | 2.67 | 1.42          | 636   | 100.00        |
|            | 淡季          | 29.79  | 67.70 | 1.18 | 1.33          | 678   | 100.00        |

\* 表示經卡方檢定(Chi-square Test)，該人文變項達到統計上顯著差異( $\alpha=0.05$ )。

# 表示該人文變項組間期望值小於5的比例超過25%，因此，未做卡方檢定 (Chi-square Test)。

註：本表已排除年齡/教育程度/工作別/婚姻狀況/個人每月平均所得/居住地區/回答不確定意見的受訪者。

附表4-17-C2 4 對北海岸及觀音山國家風景區內引導指標或動線安排滿意度

Base:所有受訪者

|            |             | 非常滿意  | 還算滿意   | 不太滿意  | 非常不滿意 | 無此項或無此經驗 | 回答人數  | 回答人數合計百分比 |
|------------|-------------|-------|--------|-------|-------|----------|-------|-----------|
| 整體         |             | 27.55 | 65.45  | 4.72  | 0.38  | 1.90     | 1,314 | 100.00    |
| 性別         | 男           | 28.25 | 64.06  | 4.76  | 0.70  | 2.24     | 715   | 100.00    |
|            | 女           | 26.71 | 67.11  | 4.67  | 0.00  | 1.50     | 599   | 100.00    |
| 年齡 #       | 12歲~19歲     | 32.52 | 59.35  | 3.25  | 0.00  | 4.88     | 123   | 100.00    |
|            | 20歲~29歲     | 27.92 | 66.23  | 4.55  | 0.00  | 1.30     | 308   | 100.00    |
|            | 30歲~39歲     | 26.35 | 66.67  | 6.67  | 0.00  | 0.32     | 315   | 100.00    |
|            | 40歲~49歲     | 25.93 | 66.26  | 5.76  | 1.23  | 0.82     | 243   | 100.00    |
|            | 50歲~59歲     | 27.00 | 67.50  | 3.00  | 0.00  | 2.50     | 200   | 100.00    |
|            | 60歲~69歲     | 25.25 | 64.65  | 3.03  | 2.02  | 5.05     | 99    | 100.00    |
|            | 70歲及以上      | 42.31 | 50.00  | 0.00  | 0.00  | 7.69     | 26    | 100.00    |
| 教育程度 #     | 國(初)中及以下    | 28.28 | 64.14  | 1.38  | 0.00  | 6.21     | 145   | 100.00    |
|            | 高中、職        | 24.81 | 68.52  | 4.81  | 0.74  | 1.11     | 270   | 100.00    |
|            | 大專及以上       | 28.25 | 64.74  | 5.23  | 0.33  | 1.45     | 899   | 100.00    |
| 工作別 #      | 專技主管人員      | 30.23 | 62.43  | 5.37  | 0.56  | 1.41     | 354   | 100.00    |
|            | 技術員/事務人員    | 22.17 | 70.43  | 6.52  | 0.43  | 0.43     | 230   | 100.00    |
|            | 服務工作人員      | 32.44 | 62.21  | 4.96  | 0.00  | 0.38     | 262   | 100.00    |
|            | 農林漁牧及體力工作者  | 14.29 | 80.00  | 5.71  | 0.00  | 0.00     | 35    | 100.00    |
|            | 家管/退休/無業    | 24.42 | 67.28  | 2.76  | 0.92  | 4.61     | 217   | 100.00    |
|            | 學生          | 28.24 | 64.81  | 3.24  | 0.00  | 3.70     | 216   | 100.00    |
| 婚姻狀況       | 未婚          | 27.15 | 65.81  | 4.98  | 0.00  | 2.06     | 582   | 100.00    |
|            | 已婚          | 27.87 | 65.16  | 4.51  | 0.68  | 1.78     | 732   | 100.00    |
| 個人每月平均所得 # | 無經常性收入或沒有收入 | 25.46 | 67.48  | 2.45  | 0.31  | 4.29     | 326   | 100.00    |
|            | 未滿3萬元       | 30.45 | 65.37  | 2.99  | 0.00  | 1.19     | 335   | 100.00    |
|            | 3萬元~未滿5萬元   | 25.87 | 66.13  | 6.40  | 0.80  | 0.80     | 375   | 100.00    |
|            | 5萬元~未滿10萬元  | 27.70 | 63.38  | 7.04  | 0.47  | 1.41     | 213   | 100.00    |
|            | 10萬元及以上     | 32.31 | 58.46  | 7.69  | 0.00  | 1.54     | 65    | 100.00    |
| 居住地區 #     | 北部地區        | 23.87 | 68.29  | 5.23  | 0.59  | 2.02     | 842   | 100.00    |
|            | 中部地區        | 13.33 | 80.00  | 6.67  | 0.00  | 0.00     | 60    | 100.00    |
|            | 南部地區        | 26.32 | 63.16  | 7.89  | 0.00  | 2.63     | 38    | 100.00    |
|            | 東部地區        | 50.00 | 0.00   | 50.00 | 0.00  | 0.00     | 2     | 100.00    |
|            | 金馬地區        | 0.00  | 100.00 | 0.00  | 0.00  | 0.00     | 1     | 100.00    |
|            | 國外地區        | 38.27 | 57.14  | 2.70  | 0.00  | 1.89     | 371   | 100.00    |
| 調查遊憩景點 #   | 白沙灣遊客中心     | 20.62 | 73.15  | 4.28  | 0.39  | 1.56     | 257   | 100.00    |
|            | 三芝遊客中心      | 30.09 | 52.21  | 13.27 | 2.65  | 1.77     | 113   | 100.00    |
|            | 野柳地質公園      | 32.45 | 62.12  | 3.62  | 0.00  | 1.81     | 718   | 100.00    |
|            | 觀音山遊客中心     | 18.58 | 73.89  | 4.42  | 0.44  | 2.65     | 226   | 100.00    |
| 國籍 *       | 本國          | 22.89 | 69.31  | 5.42  | 0.43  | 1.95     | 922   | 100.00    |
|            | 外國          | 38.52 | 56.38  | 3.06  | 0.26  | 1.79     | 392   | 100.00    |
| 調查月份 #     | 1月          | 11.11 | 88.89  | 0.00  | 0.00  | 0.00     | 27    | 100.00    |
|            | 2月          | 45.30 | 46.15  | 3.42  | 3.42  | 1.71     | 117   | 100.00    |
|            | 3月          | 37.61 | 58.97  | 2.56  | 0.00  | 0.85     | 117   | 100.00    |
|            | 4月          | 10.37 | 87.20  | 1.83  | 0.00  | 0.61     | 164   | 100.00    |
|            | 5月          | 15.45 | 74.80  | 7.32  | 0.00  | 2.44     | 123   | 100.00    |
|            | 6月          | 22.68 | 70.10  | 3.09  | 0.00  | 4.12     | 97    | 100.00    |
|            | 7月          | 35.65 | 54.78  | 6.09  | 0.00  | 3.48     | 115   | 100.00    |
|            | 8月          | 35.00 | 65.00  | 0.00  | 0.00  | 0.00     | 100   | 100.00    |
|            | 9月          | 23.93 | 61.54  | 11.11 | 0.00  | 3.42     | 117   | 100.00    |
|            | 10月         | 29.06 | 62.39  | 6.84  | 0.00  | 1.71     | 117   | 100.00    |
|            | 11月         | 25.45 | 65.45  | 7.27  | 0.91  | 0.91     | 110   | 100.00    |
|            | 12月         | 34.55 | 59.09  | 3.64  | 0.00  | 2.73     | 110   | 100.00    |
| 季節 *       | 春季          | 37.01 | 56.30  | 3.15  | 1.57  | 1.97     | 254   | 100.00    |
|            | 夏季          | 19.80 | 75.25  | 3.71  | 0.00  | 1.24     | 404   | 100.00    |
|            | 秋季          | 31.41 | 62.82  | 3.21  | 0.00  | 2.56     | 312   | 100.00    |
|            | 冬季          | 26.16 | 63.08  | 8.43  | 0.29  | 2.03     | 344   | 100.00    |
| 淡旺季        | 旺季          | 25.79 | 66.82  | 4.87  | 0.63  | 1.89     | 636   | 100.00    |
|            | 淡季          | 29.20 | 64.16  | 4.57  | 0.15  | 1.92     | 678   | 100.00    |

\* 表示經卡方檢定(Chi-square Test)，該人文變項達到統計上顯著差異( $\alpha=0.05$ )。

# 表示該人文變項組間期望值小於5的比例超過25%，因此，未做卡方檢定(Chi-square Test)。

註：本表已排除年齡/教育程度/工作別/婚姻狀況/個人每月平均所得/居住地區/回答不確定意見的受訪者。

附表4-17-C2 5 對北海岸及觀音山國家風景區內環境美化綠化滿意度

Base:所有受訪者

|            |             | 非常滿意  | 還算滿意   | 不太滿意 | 非常不滿意 | 無此項目或<br>無此經驗 | 回答人數  | 回答人數合<br>計百分比 |
|------------|-------------|-------|--------|------|-------|---------------|-------|---------------|
| 整體         |             | 36.15 | 60.43  | 3.04 | 0.08  | 0.30          | 1,314 | 100.00        |
| 性別 #       | 男           | 35.80 | 60.42  | 3.08 | 0.14  | 0.56          | 715   | 100.00        |
|            | 女           | 36.56 | 60.43  | 3.01 | 0.00  | 0.00          | 599   | 100.00        |
| 年齡 #       | 12歲~19歲     | 39.84 | 54.47  | 5.69 | 0.00  | 0.00          | 123   | 100.00        |
|            | 20歲~29歲     | 34.09 | 62.34  | 3.57 | 0.00  | 0.00          | 308   | 100.00        |
|            | 30歲~39歲     | 34.29 | 62.86  | 2.22 | 0.00  | 0.63          | 315   | 100.00        |
|            | 40歲~49歲     | 37.04 | 60.91  | 1.23 | 0.41  | 0.41          | 243   | 100.00        |
|            | 50歲~59歲     | 38.00 | 57.00  | 5.00 | 0.00  | 0.00          | 200   | 100.00        |
|            | 60歲~69歲     | 35.35 | 61.62  | 2.02 | 0.00  | 1.01          | 99    | 100.00        |
|            | 70歲及以上      | 46.15 | 53.85  | 0.00 | 0.00  | 0.00          | 26    | 100.00        |
| 教育程度 #     | 國(初)中及以下    | 40.00 | 57.93  | 1.38 | 0.00  | 0.69          | 145   | 100.00        |
|            | 高中、職        | 34.07 | 62.96  | 2.96 | 0.00  | 0.00          | 270   | 100.00        |
|            | 大專及以上       | 36.15 | 60.07  | 3.34 | 0.11  | 0.33          | 899   | 100.00        |
| 工作別 #      | 專技主管人員      | 40.96 | 55.65  | 2.54 | 0.28  | 0.56          | 354   | 100.00        |
|            | 技術員/事務人員    | 31.74 | 64.35  | 3.91 | 0.00  | 0.00          | 230   | 100.00        |
|            | 服務工作人員      | 37.79 | 59.16  | 2.67 | 0.00  | 0.38          | 262   | 100.00        |
|            | 農林漁牧及體力工作者  | 28.57 | 71.43  | 0.00 | 0.00  | 0.00          | 35    | 100.00        |
|            | 家管/退休/無業    | 32.26 | 64.52  | 2.76 | 0.00  | 0.46          | 217   | 100.00        |
|            | 學生          | 36.11 | 59.72  | 4.17 | 0.00  | 0.00          | 216   | 100.00        |
| 婚姻狀況 #     | 未婚          | 35.22 | 60.65  | 3.78 | 0.00  | 0.34          | 582   | 100.00        |
|            | 已婚          | 36.89 | 60.25  | 2.46 | 0.14  | 0.27          | 732   | 100.00        |
| 個人每月平均所得 # | 無經常性收入或沒有收入 | 33.74 | 63.19  | 3.07 | 0.00  | 0.00          | 326   | 100.00        |
|            | 未滿3萬元       | 40.60 | 56.42  | 2.99 | 0.00  | 0.00          | 335   | 100.00        |
|            | 3萬元~未滿5萬元   | 31.47 | 64.27  | 3.47 | 0.27  | 0.53          | 375   | 100.00        |
|            | 5萬元~未滿10萬元  | 38.97 | 57.28  | 3.29 | 0.00  | 0.47          | 213   | 100.00        |
|            | 10萬元及以上     | 43.08 | 55.38  | 0.00 | 0.00  | 1.54          | 65    | 100.00        |
| 居住地區 #     | 北部地區        | 32.90 | 62.71  | 4.04 | 0.12  | 0.24          | 842   | 100.00        |
|            | 中部地區        | 16.67 | 78.33  | 5.00 | 0.00  | 0.00          | 60    | 100.00        |
|            | 南部地區        | 26.32 | 71.05  | 0.00 | 0.00  | 2.63          | 38    | 100.00        |
|            | 東部地區        | 50.00 | 50.00  | 0.00 | 0.00  | 0.00          | 2     | 100.00        |
|            | 金馬地區        | 0.00  | 100.00 | 0.00 | 0.00  | 0.00          | 1     | 100.00        |
|            | 國外地區        | 47.71 | 51.21  | 0.81 | 0.00  | 0.27          | 371   | 100.00        |
| 調查遊憩景點 #   | 白沙灣遊客中心     | 22.96 | 70.43  | 6.23 | 0.39  | 0.00          | 257   | 100           |
|            | 三芝遊客中心      | 45.13 | 48.67  | 6.19 | 0.00  | 0.00          | 113   | 100           |
|            | 野柳地質公園      | 39.97 | 57.94  | 1.67 | 0.00  | 0.42          | 718   | 100           |
|            | 觀音山遊客中心     | 34.51 | 62.83  | 2.21 | 0.00  | 0.44          | 226   | 100           |
| 國籍 #       | 本國          | 31.02 | 64.64  | 4.01 | 0.00  | 0.33          | 922   | 100           |
|            | 外國          | 48.21 | 50.51  | 0.77 | 0.26  | 0.26          | 392   | 100           |
| 調查月份 #     | 1月          | 7.41  | 88.89  | 3.70 | 0.00  | 0.00          | 27    | 100.00        |
|            | 2月          | 54.70 | 40.17  | 2.56 | 0.85  | 1.71          | 117   | 100.00        |
|            | 3月          | 52.99 | 47.01  | 0.00 | 0.00  | 0.00          | 117   | 100.00        |
|            | 4月          | 15.85 | 74.39  | 9.76 | 0.00  | 0.00          | 164   | 100.00        |
|            | 5月          | 23.58 | 71.54  | 4.07 | 0.00  | 0.81          | 123   | 100.00        |
|            | 6月          | 31.96 | 63.92  | 4.12 | 0.00  | 0.00          | 97    | 100.00        |
|            | 7月          | 42.61 | 53.91  | 3.48 | 0.00  | 0.00          | 115   | 100.00        |
|            | 8月          | 44.00 | 56.00  | 0.00 | 0.00  | 0.00          | 100   | 100.00        |
|            | 9月          | 29.06 | 69.23  | 1.71 | 0.00  | 0.00          | 117   | 100.00        |
|            | 10月         | 35.04 | 63.25  | 1.71 | 0.00  | 0.00          | 117   | 100.00        |
|            | 11月         | 35.45 | 62.73  | 1.82 | 0.00  | 0.00          | 110   | 100.00        |
|            | 12月         | 49.09 | 49.09  | 0.91 | 0.00  | 0.91          | 110   | 100.00        |
| 季節 #       | 春季          | 47.24 | 49.21  | 1.97 | 0.39  | 1.18          | 254   | 100.00        |
|            | 夏季          | 28.96 | 65.59  | 5.20 | 0.00  | 0.25          | 404   | 100.00        |
|            | 秋季          | 39.74 | 57.69  | 2.56 | 0.00  | 0.00          | 312   | 100.00        |
|            | 冬季          | 33.14 | 65.12  | 1.74 | 0.00  | 0.00          | 344   | 100.00        |
| 淡旺季 #      | 旺季          | 32.86 | 61.79  | 4.72 | 0.16  | 0.47          | 636   | 100.00        |
|            | 淡季          | 39.23 | 59.14  | 1.47 | 0.00  | 0.15          | 678   | 100.00        |

\* 表示經卡方檢定(Chi-square Test)，該人文變項達到統計上顯著差異( $\alpha=0.05$ )。

# 表示該人文變項組間期望值小於5的比例超過25%，因此，未做卡方檢定 (Chi-square Test)。

註：本表已排除年齡/教育程度/工作別/婚姻狀況/個人每月平均所得/居住地區/回答不確定意見的受訪者。

附表4-17-C2 6 對北海岸及觀音山國家風景區內環境整潔滿意度

Base:所有受訪者

|            |             | 非常滿意  | 還算滿意   | 不太滿意 | 非常不滿意 | 無此項或無此經驗 | 回答人數  | 回答人數合計百分比 |
|------------|-------------|-------|--------|------|-------|----------|-------|-----------|
| 整體         |             | 37.06 | 59.51  | 2.66 | 0.68  | 0.08     | 1,314 | 100.00    |
| 性別 #       | 男           | 35.66 | 60.28  | 2.66 | 1.26  | 0.14     | 715   | 100.00    |
|            | 女           | 38.73 | 58.60  | 2.67 | 0.00  | 0.00     | 599   | 100.00    |
| 年齡 #       | 12歲~19歲     | 39.84 | 52.03  | 6.50 | 0.81  | 0.81     | 123   | 100.00    |
|            | 20歲~29歲     | 34.74 | 61.69  | 2.92 | 0.65  | 0.00     | 308   | 100.00    |
|            | 30歲~39歲     | 38.41 | 59.37  | 1.90 | 0.32  | 0.00     | 315   | 100.00    |
|            | 40歲~49歲     | 33.74 | 63.37  | 2.06 | 0.82  | 0.00     | 243   | 100.00    |
|            | 50歲~59歲     | 36.50 | 62.00  | 1.50 | 0.00  | 0.00     | 200   | 100.00    |
|            | 60歲~69歲     | 39.39 | 53.54  | 4.04 | 3.03  | 0.00     | 99    | 100.00    |
|            | 70歲及以上      | 61.54 | 38.46  | 0.00 | 0.00  | 0.00     | 26    | 100.00    |
| 教育程度 #     | 國(初)中及以下    | 36.55 | 60.00  | 1.38 | 2.07  | 0.00     | 145   | 100.00    |
|            | 高中、職        | 33.70 | 62.59  | 2.96 | 0.37  | 0.37     | 270   | 100.00    |
|            | 大專及以上       | 38.15 | 58.51  | 2.78 | 0.56  | 0.00     | 899   | 100.00    |
| 工作別 #      | 專技主管人員      | 39.83 | 56.50  | 2.54 | 1.13  | 0.00     | 354   | 100.00    |
|            | 技術員/事務人員    | 35.22 | 63.04  | 1.30 | 0.43  | 0.00     | 230   | 100.00    |
|            | 服務工作人員      | 37.79 | 60.31  | 1.91 | 0.00  | 0.00     | 262   | 100.00    |
|            | 農林漁牧及體力工作者  | 22.86 | 77.14  | 0.00 | 0.00  | 0.00     | 35    | 100.00    |
|            | 家管/退休/無業    | 35.48 | 59.91  | 3.23 | 1.38  | 0.00     | 217   | 100.00    |
|            | 學生          | 37.50 | 56.48  | 5.09 | 0.46  | 0.46     | 216   | 100.00    |
| 婚姻狀況 #     | 未婚          | 35.57 | 60.14  | 3.44 | 0.69  | 0.17     | 582   | 100.00    |
|            | 已婚          | 38.25 | 59.02  | 2.05 | 0.68  | 0.00     | 732   | 100.00    |
| 個人每月平均所得 # | 無經常性收入或沒有收入 | 34.36 | 61.04  | 3.68 | 0.61  | 0.31     | 326   | 100.00    |
|            | 未滿3萬元       | 42.09 | 54.93  | 2.99 | 0.00  | 0.00     | 335   | 100.00    |
|            | 3萬元~未滿5萬元   | 34.13 | 62.93  | 1.87 | 1.07  | 0.00     | 375   | 100.00    |
|            | 5萬元~未滿10萬元  | 38.03 | 57.75  | 2.82 | 1.41  | 0.00     | 213   | 100.00    |
|            | 10萬元及以上     | 38.46 | 61.54  | 0.00 | 0.00  | 0.00     | 65    | 100.00    |
| 居住地區 #     | 北部地區        | 31.12 | 64.25  | 3.68 | 0.83  | 0.12     | 842   | 100.00    |
|            | 中部地區        | 18.33 | 78.33  | 3.33 | 0.00  | 0.00     | 60    | 100.00    |
|            | 南部地區        | 36.84 | 60.53  | 2.63 | 0.00  | 0.00     | 38    | 100.00    |
|            | 東部地區        | 50.00 | 50.00  | 0.00 | 0.00  | 0.00     | 2     | 100.00    |
|            | 金馬地區        | 0.00  | 100.00 | 0.00 | 0.00  | 0.00     | 1     | 100.00    |
|            | 國外地區        | 53.64 | 45.55  | 0.27 | 0.54  | 0.00     | 371   | 100.00    |
| 調查遊憩景點 #   | 白沙灣遊客中心     | 24.12 | 68.09  | 6.23 | 1.17  | 0.39     | 257   | 100.00    |
|            | 三芝遊客中心      | 44.25 | 51.33  | 4.42 | 0.00  | 0.00     | 113   | 100.00    |
|            | 野柳地質公園      | 42.76 | 55.43  | 1.25 | 0.56  | 0.00     | 718   | 100.00    |
|            | 觀音山遊客中心     | 30.09 | 66.81  | 2.21 | 0.88  | 0.00     | 226   | 100.00    |
| 國籍 #       | 本國          | 30.15 | 65.51  | 3.58 | 0.65  | 0.11     | 922   | 100.00    |
|            | 外國          | 53.32 | 45.41  | 0.51 | 0.77  | 0.00     | 392   | 100.00    |
| 調查月份 #     | 1月          | 7.41  | 92.59  | 0.00 | 0.00  | 0.00     | 27    | 100.00    |
|            | 2月          | 53.85 | 39.32  | 0.85 | 5.98  | 0.00     | 117   | 100.00    |
|            | 3月          | 55.56 | 43.59  | 0.00 | 0.85  | 0.00     | 117   | 100.00    |
|            | 4月          | 15.24 | 78.66  | 6.10 | 0.00  | 0.00     | 164   | 100.00    |
|            | 5月          | 22.76 | 75.61  | 1.63 | 0.00  | 0.00     | 123   | 100.00    |
|            | 6月          | 26.80 | 70.10  | 2.06 | 1.03  | 0.00     | 97    | 100.00    |
|            | 7月          | 41.74 | 53.91  | 3.48 | 0.00  | 0.87     | 115   | 100.00    |
|            | 8月          | 41.00 | 59.00  | 0.00 | 0.00  | 0.00     | 100   | 100.00    |
|            | 9月          | 30.77 | 68.38  | 0.85 | 0.00  | 0.00     | 117   | 100.00    |
|            | 10月         | 44.44 | 51.28  | 4.27 | 0.00  | 0.00     | 117   | 100.00    |
|            | 11月         | 40.00 | 54.55  | 5.45 | 0.00  | 0.00     | 110   | 100.00    |
|            | 12月         | 51.82 | 44.55  | 3.64 | 0.00  | 0.00     | 110   | 100.00    |
| 季節 #       | 春季          | 48.03 | 47.24  | 1.97 | 2.76  | 0.00     | 254   | 100.00    |
|            | 夏季          | 29.21 | 67.57  | 2.97 | 0.25  | 0.00     | 404   | 100.00    |
|            | 秋季          | 36.86 | 60.58  | 1.92 | 0.32  | 0.32     | 312   | 100.00    |
|            | 冬季          | 38.37 | 58.14  | 3.49 | 0.00  | 0.00     | 344   | 100.00    |
| 淡旺季 #      | 旺季          | 33.96 | 61.32  | 3.46 | 1.10  | 0.16     | 636   | 100.00    |
|            | 淡季          | 39.97 | 57.82  | 1.92 | 0.29  | 0.00     | 678   | 100.00    |

\* 表示經卡方檢定(Chi-square Test)，該人文變項達到統計上顯著差異( $\alpha=0.05$ )。

# 表示該人文變項組間期望值小於5的比例超過25%，因此，未做卡方檢定 (Chi-square Test)。

註：本表已排除年齡/教育程度/工作別/婚姻狀況/個人每月平均所得/居住地區/回答不確定意見的受訪者。

附表4-17-C2 7 對北海岸及觀音山國家風景區內停車位數量滿意度

Base:所有受訪者

|            |             | 非常滿意  | 還算滿意  | 不太滿意   | 非常不滿意 | 無此項或無此經驗 | 回答人數  | 回答人數合計百分比 |
|------------|-------------|-------|-------|--------|-------|----------|-------|-----------|
| 整體         |             | 18.49 | 54.79 | 12.86  | 0.38  | 13.47    | 1,314 | 100.00    |
| 性別 *       | 男           | 17.62 | 57.20 | 13.71  | 0.14  | 11.33    | 715   | 100.00    |
|            | 女           | 19.53 | 51.92 | 11.85  | 0.67  | 16.03    | 599   | 100.00    |
| 年齡 #       | 12歲~19歲     | 18.70 | 55.28 | 10.57  | 0.00  | 15.45    | 123   | 100.00    |
|            | 20歲~29歲     | 20.45 | 54.22 | 9.09   | 0.00  | 16.23    | 308   | 100.00    |
|            | 30歲~39歲     | 23.17 | 53.02 | 11.75  | 1.27  | 10.79    | 315   | 100.00    |
|            | 40歲~49歲     | 15.23 | 53.50 | 16.87  | 0.41  | 13.99    | 243   | 100.00    |
|            | 50歲~59歲     | 15.50 | 55.50 | 19.00  | 0.00  | 10.00    | 200   | 100.00    |
|            | 60歲~69歲     | 12.12 | 63.64 | 10.10  | 0.00  | 14.14    | 99    | 100.00    |
|            | 70歲及以上      | 15.38 | 53.85 | 7.69   | 0.00  | 23.08    | 26    | 100.00    |
| 教育程度 *     | 國(初)中及以下    | 17.24 | 58.62 | 9.66   | 0.00  | 14.48    | 145   | 100.00    |
|            | 高中、職        | 14.07 | 58.15 | 18.89  | 0.37  | 8.52     | 270   | 100.00    |
|            | 大專及以上       | 20.02 | 53.17 | 11.57  | 0.44  | 14.79    | 899   | 100.00    |
| 工作別 #      | 專技主管人員      | 22.03 | 48.87 | 12.71  | 0.56  | 15.82    | 354   | 100.00    |
|            | 技術員/事務人員    | 16.09 | 56.96 | 15.22  | 0.00  | 11.74    | 230   | 100.00    |
|            | 服務工作人員      | 21.76 | 54.58 | 13.36  | 0.38  | 9.92     | 262   | 100.00    |
|            | 農林漁牧及體力工作者  | 11.43 | 60.00 | 17.14  | 0.00  | 11.43    | 35    | 100.00    |
|            | 家管/退休/無業    | 12.44 | 60.83 | 13.36  | 0.92  | 12.44    | 217   | 100.00    |
|            | 學生          | 18.52 | 55.56 | 8.80   | 0.00  | 17.13    | 216   | 100.00    |
| 婚姻狀況 *     | 未婚          | 21.31 | 55.67 | 10.31  | 0.17  | 12.54    | 582   | 100.00    |
|            | 已婚          | 16.26 | 54.10 | 14.89  | 0.55  | 14.21    | 732   | 100.00    |
| 個人每月平均所得 * | 無經常性收入或沒有收入 | 12.88 | 59.82 | 11.04  | 0.31  | 15.95    | 326   | 100.00    |
|            | 未滿3萬元       | 21.19 | 52.84 | 12.24  | 0.30  | 13.43    | 335   | 100.00    |
|            | 3萬元~未滿5萬元   | 20.27 | 54.67 | 15.20  | 0.27  | 9.60     | 375   | 100.00    |
|            | 5萬元~未滿10萬元  | 22.07 | 52.11 | 12.68  | 0.94  | 12.21    | 213   | 100.00    |
|            | 10萬元及以上     | 10.77 | 49.23 | 12.31  | 0.00  | 27.69    | 65    | 100.00    |
| 居住地區 #     | 北部地區        | 19.36 | 57.01 | 16.51  | 0.59  | 6.53     | 842   | 100.00    |
|            | 中部地區        | 6.67  | 73.33 | 11.67  | 0.00  | 8.33     | 60    | 100.00    |
|            | 南部地區        | 10.53 | 63.16 | 15.79  | 0.00  | 10.53    | 38    | 100.00    |
|            | 東部地區        | 0.00  | 50.00 | 0.00   | 0.00  | 50.00    | 2     | 100.00    |
|            | 金馬地區        | 0.00  | 0.00  | 100.00 | 0.00  | 0.00     | 1     | 100.00    |
|            | 國外地區        | 19.41 | 46.09 | 4.31   | 0.00  | 30.19    | 371   | 100.00    |
| 調查遊憩景點 *   | 白沙灣遊客中心     | 17.51 | 59.53 | 17.90  | 0.78  | 4.28     | 257   | 100.00    |
|            | 三芝遊客中心      | 19.47 | 66.37 | 11.50  | 0.88  | 1.77     | 113   | 100.00    |
|            | 野柳地質公園      | 19.50 | 50.70 | 7.80   | 0.14  | 21.87    | 718   | 100.00    |
|            | 觀音山遊客中心     | 15.93 | 56.64 | 23.89  | 0.44  | 3.10     | 226   | 100.00    |
| 國籍 *       | 本國          | 18.33 | 58.89 | 16.59  | 0.54  | 5.64     | 922   | 100.00    |
|            | 外國          | 18.88 | 45.15 | 4.08   | 0.00  | 31.89    | 392   | 100.00    |
| 調查月份 *     | 1月          | 3.70  | 92.59 | 3.70   | 0.00  | 0.00     | 27    | 100.00    |
|            | 2月          | 42.74 | 54.70 | 2.56   | 0.00  | 0.00     | 117   | 100.00    |
|            | 3月          | 26.50 | 61.54 | 11.97  | 0.00  | 0.00     | 117   | 100.00    |
|            | 4月          | 7.93  | 79.88 | 10.98  | 1.22  | 0.00     | 164   | 100.00    |
|            | 5月          | 13.82 | 63.41 | 22.76  | 0.00  | 0.00     | 123   | 100.00    |
|            | 6月          | 7.22  | 74.23 | 18.56  | 0.00  | 0.00     | 97    | 100.00    |
|            | 7月          | 13.04 | 35.65 | 22.61  | 1.74  | 26.96    | 115   | 100.00    |
|            | 8月          | 35.00 | 45.00 | 7.00   | 1.00  | 12.00    | 100   | 100.00    |
|            | 9月          | 13.68 | 48.72 | 17.09  | 0.00  | 20.51    | 117   | 100.00    |
|            | 10月         | 8.55  | 43.59 | 10.26  | 0.00  | 37.61    | 117   | 100.00    |
|            | 11月         | 20.00 | 49.09 | 13.64  | 0.00  | 17.27    | 110   | 100.00    |
|            | 12月         | 23.64 | 27.27 | 6.36   | 0.00  | 42.73    | 110   | 100.00    |
| 季節 *       | 春季          | 30.31 | 46.85 | 4.33   | 0.00  | 18.50    | 254   | 100.00    |
|            | 夏季          | 15.10 | 69.55 | 14.85  | 0.50  | 0.00     | 404   | 100.00    |
|            | 秋季          | 18.27 | 50.64 | 16.35  | 0.96  | 13.78    | 312   | 100.00    |
|            | 冬季          | 13.95 | 47.09 | 13.66  | 0.00  | 25.29    | 344   | 100.00    |
| 淡旺季        | 旺季          | 16.51 | 57.39 | 13.68  | 0.63  | 11.79    | 636   | 100.00    |
|            | 淡季          | 20.35 | 52.36 | 12.09  | 0.15  | 15.04    | 678   | 100.00    |

\* 表示經卡方檢定(Chi-square Test)，該人文變項達到統計上顯著差異( $\alpha=0.05$ )。

# 表示該人文變項組間期望值小於5的比例超過25%，因此，未做卡方檢定(Chi-square Test)。

註：本表已排除年齡/教育程度/工作別/婚姻狀況/個人每月平均所得/居住地區/回答不確定意見的受訪者。

附表4-17-C2 8 對北海岸及觀音山國家風景區內廁所清潔程度滿意度

Base:所有受訪者

|            |             | 非常滿意  | 還算滿意  | 不太滿意 | 非常不滿意 | 無此項或無此經驗 | 回答人數  | 回答人數合計百分比 |
|------------|-------------|-------|-------|------|-------|----------|-------|-----------|
| 整體         |             | 27.02 | 51.07 | 4.11 | 0.68  | 17.12    | 1,314 | 100.00    |
| 性別         | 男           | 25.87 | 54.55 | 3.64 | 0.70  | 15.24    | 715   | 100.00    |
|            | 女           | 28.38 | 46.91 | 4.67 | 0.67  | 19.37    | 599   | 100.00    |
| 年齡 #       | 12歲~19歲     | 25.20 | 41.46 | 6.50 | 0.00  | 26.83    | 123   | 100.00    |
|            | 20歲~29歲     | 22.40 | 52.92 | 4.55 | 1.30  | 18.83    | 308   | 100.00    |
|            | 30歲~39歲     | 27.94 | 55.24 | 2.54 | 0.32  | 13.97    | 315   | 100.00    |
|            | 40歲~49歲     | 27.16 | 50.21 | 6.17 | 0.00  | 16.46    | 243   | 100.00    |
|            | 50歲~59歲     | 31.00 | 50.00 | 2.00 | 1.50  | 15.50    | 200   | 100.00    |
|            | 60歲~69歲     | 32.32 | 49.49 | 3.03 | 1.01  | 14.14    | 99    | 100.00    |
|            | 70歲及以上      | 26.92 | 46.15 | 7.69 | 0.00  | 19.23    | 26    | 100.00    |
| 教育程度       | 國(初)中及以下    | 32.41 | 45.52 | 4.83 | 0.69  | 16.55    | 145   | 100.00    |
|            | 高中、職        | 23.33 | 56.67 | 3.33 | 0.00  | 16.67    | 270   | 100.00    |
|            | 大專及以上       | 27.25 | 50.28 | 4.23 | 0.89  | 17.35    | 899   | 100.00    |
| 工作別        | 專技主管人員      | 30.51 | 51.98 | 2.26 | 0.28  | 14.97    | 354   | 100.00    |
|            | 技術員/事務人員    | 24.78 | 53.91 | 3.48 | 0.87  | 16.96    | 230   | 100.00    |
|            | 服務工作人員      | 26.34 | 51.15 | 5.73 | 1.53  | 15.27    | 262   | 100.00    |
|            | 農林漁牧及體力工作者  | 31.43 | 62.86 | 2.86 | 0.00  | 2.86     | 35    | 100.00    |
|            | 家管/退休/無業    | 27.65 | 47.47 | 5.07 | 0.46  | 19.35    | 217   | 100.00    |
|            | 學生          | 23.15 | 48.15 | 5.09 | 0.46  | 23.15    | 216   | 100.00    |
| 婚姻狀況       | 未婚          | 24.74 | 50.00 | 5.15 | 0.86  | 19.24    | 582   | 100.00    |
|            | 已婚          | 28.83 | 51.91 | 3.28 | 0.55  | 15.44    | 732   | 100.00    |
| 個人每月平均所得 * | 無經常性收入或沒有收入 | 24.23 | 47.55 | 4.91 | 0.31  | 23.01    | 326   | 100.00    |
|            | 未滿3萬元       | 27.76 | 51.34 | 5.37 | 0.30  | 15.22    | 335   | 100.00    |
|            | 3萬元~未滿5萬元   | 30.93 | 48.80 | 2.93 | 1.33  | 16.00    | 375   | 100.00    |
|            | 5萬元~未滿10萬元  | 26.29 | 59.62 | 2.82 | 0.47  | 10.80    | 213   | 100.00    |
|            | 10萬元及以上     | 16.92 | 52.31 | 4.62 | 1.54  | 24.62    | 65    | 100.00    |
| 居住地區 #     | 北部地區        | 25.65 | 52.73 | 3.68 | 0.83  | 17.10    | 842   | 100.00    |
|            | 中部地區        | 13.33 | 66.67 | 5.00 | 0.00  | 15.00    | 60    | 100.00    |
|            | 南部地區        | 21.05 | 36.84 | 7.89 | 0.00  | 34.21    | 38    | 100.00    |
|            | 東部地區        | 50.00 | 50.00 | 0.00 | 0.00  | 0.00     | 2     | 100.00    |
|            | 金馬地區        | 0.00  | 0.00  | 0.00 | 0.00  | 100.00   | 1     | 100.00    |
|            | 國外地區        | 32.88 | 46.36 | 4.58 | 0.54  | 15.63    | 371   | 100.00    |
| 調查遊憩景點 *   | 白沙灣遊客中心     | 19.07 | 57.59 | 6.61 | 0.39  | 16.34    | 257   | 100.00    |
|            | 三芝遊客中心      | 39.82 | 44.25 | 0.88 | 0.00  | 15.04    | 113   | 100.00    |
|            | 野柳地質公園      | 27.72 | 50.28 | 4.18 | 0.84  | 16.99    | 718   | 100.00    |
|            | 觀音山遊客中心     | 27.43 | 49.56 | 2.65 | 0.88  | 19.47    | 226   | 100.00    |
| 國籍 *       | 本國          | 24.95 | 53.36 | 4.01 | 0.76  | 16.92    | 922   | 100.00    |
|            | 外國          | 31.89 | 45.66 | 4.34 | 0.51  | 17.60    | 392   | 100.00    |
| 調查月份 #     | 1月          | 25.93 | 44.44 | 0.00 | 7.41  | 22.22    | 27    | 100.00    |
|            | 2月          | 41.88 | 40.17 | 0.00 | 1.71  | 16.24    | 117   | 100.00    |
|            | 3月          | 44.44 | 38.46 | 6.84 | 0.85  | 9.40     | 117   | 100.00    |
|            | 4月          | 18.29 | 65.85 | 6.71 | 1.22  | 7.93     | 164   | 100.00    |
|            | 5月          | 19.51 | 62.60 | 4.88 | 0.00  | 13.01    | 123   | 100.00    |
|            | 6月          | 20.62 | 54.64 | 5.15 | 0.00  | 19.59    | 97    | 100.00    |
|            | 7月          | 23.48 | 46.09 | 3.48 | 0.00  | 26.96    | 115   | 100.00    |
|            | 8月          | 32.00 | 59.00 | 2.00 | 0.00  | 7.00     | 100   | 100.00    |
|            | 9月          | 23.93 | 49.57 | 2.56 | 0.85  | 23.08    | 117   | 100.00    |
|            | 10月         | 15.38 | 56.41 | 4.27 | 0.00  | 23.93    | 117   | 100.00    |
|            | 11月         | 28.18 | 48.18 | 1.82 | 0.91  | 20.91    | 110   | 100.00    |
|            | 12月         | 33.64 | 36.36 | 7.27 | 0.00  | 22.73    | 110   | 100.00    |
| 季節 *       | 春季          | 36.61 | 38.98 | 3.15 | 1.57  | 19.69    | 254   | 100.00    |
|            | 夏季          | 26.24 | 56.93 | 6.19 | 0.74  | 9.90     | 404   | 100.00    |
|            | 秋季          | 25.32 | 52.88 | 3.53 | 0.00  | 18.27    | 312   | 100.00    |
|            | 冬季          | 22.38 | 51.45 | 2.91 | 0.58  | 22.67    | 344   | 100.00    |
| 淡旺季 *      | 旺季          | 23.27 | 55.19 | 4.09 | 0.63  | 16.82    | 636   | 100.00    |
|            | 淡季          | 30.53 | 47.20 | 4.13 | 0.74  | 17.40    | 678   | 100.00    |

\* 表示經卡方檢定(Chi-square Test)，該人文變項達到統計上顯著差異( $\alpha=0.05$ )。

# 表示該人文變項組間期望值小於5的比例超過25%，因此，未做卡方檢定 (Chi-square Test)。

註：本表已排除年齡/教育程度/工作別/婚姻狀況/個人每月平均所得/居住地區/回答不確定意見的受訪者。

附表4-17-C2 9 對北海岸及觀音山國家風景區內提供之旅遊資訊服務滿意度

Base:所有受訪者

|          |             | 非常滿意  | 還算滿意   | 不太滿意 | 無此項或無此經驗 | 回答人數  | 回答人數合計百分比 |
|----------|-------------|-------|--------|------|----------|-------|-----------|
| 整體       |             | 27.63 | 56.09  | 0.99 | 15.30    | 1,314 | 100.00    |
| 性別 *     | 男           | 29.51 | 55.66  | 1.40 | 13.43    | 715   | 100.00    |
|          | 女           | 25.38 | 56.59  | 0.50 | 17.53    | 599   | 100.00    |
| 年齡 #     | 12歲~19歲     | 30.08 | 52.85  | 0.81 | 16.26    | 123   | 100.00    |
|          | 20歲~29歲     | 27.27 | 57.79  | 1.30 | 13.64    | 308   | 100.00    |
|          | 30歲~39歲     | 28.57 | 54.92  | 1.27 | 15.24    | 315   | 100.00    |
|          | 40歲~49歲     | 24.69 | 60.08  | 0.41 | 14.81    | 243   | 100.00    |
|          | 50歲~59歲     | 28.00 | 56.00  | 1.50 | 14.50    | 200   | 100.00    |
|          | 60歲~69歲     | 30.30 | 49.49  | 0.00 | 20.20    | 99    | 100.00    |
|          | 70歲及以上      | 23.08 | 53.85  | 0.00 | 23.08    | 26    | 100.00    |
| 教育程度     | 國(初)中及以下    | 29.66 | 52.41  | 0.00 | 17.93    | 145   | 100.00    |
|          | 高中、職        | 23.70 | 58.52  | 1.48 | 16.30    | 270   | 100.00    |
|          | 大專及以上       | 28.48 | 55.95  | 1.00 | 14.57    | 899   | 100.00    |
| 工作別 *    | 專技主管人員      | 30.51 | 51.13  | 1.41 | 16.95    | 354   | 100.00    |
|          | 技術員/事務人員    | 20.00 | 64.35  | 0.43 | 15.22    | 230   | 100.00    |
|          | 服務工作人員      | 29.01 | 57.63  | 1.15 | 12.21    | 262   | 100.00    |
|          | 農林漁牧及體力工作者  | 22.86 | 62.86  | 5.71 | 8.57     | 35    | 100.00    |
|          | 家管/退休/無業    | 27.19 | 53.92  | 0.00 | 18.89    | 217   | 100.00    |
|          | 學生          | 30.56 | 54.63  | 0.93 | 13.89    | 216   | 100.00    |
| 婚姻狀況     | 未婚          | 28.18 | 56.36  | 0.69 | 14.78    | 582   | 100.00    |
|          | 已婚          | 27.19 | 55.87  | 1.23 | 15.71    | 732   | 100.00    |
| 個人每月平均所得 | 無經常性收入或沒有收入 | 26.99 | 55.21  | 0.31 | 17.48    | 326   | 100.00    |
|          | 未滿3萬元       | 27.46 | 59.40  | 1.19 | 11.94    | 335   | 100.00    |
|          | 3萬元~未滿5萬元   | 25.33 | 55.47  | 1.33 | 17.87    | 375   | 100.00    |
|          | 5萬元~未滿10萬元  | 31.92 | 51.64  | 1.41 | 15.02    | 213   | 100.00    |
|          | 10萬元及以上     | 30.77 | 61.54  | 0.00 | 7.69     | 65    | 100.00    |
| 居住地區 #   | 北部地區        | 28.27 | 53.33  | 0.95 | 17.46    | 842   | 100.00    |
|          | 中部地區        | 15.00 | 73.33  | 1.67 | 10.00    | 60    | 100.00    |
|          | 南部地區        | 15.79 | 60.53  | 2.63 | 21.05    | 38    | 100.00    |
|          | 東部地區        | 50.00 | 50.00  | 0.00 | 0.00     | 2     | 100.00    |
|          | 金馬地區        | 0.00  | 100.00 | 0.00 | 0.00     | 1     | 100.00    |
|          | 國外地區        | 29.38 | 59.03  | 0.81 | 10.78    | 371   | 100.00    |
| 調查遊憩景點 * | 白沙灣遊客中心     | 18.29 | 52.92  | 1.17 | 27.63    | 257   | 100.00    |
|          | 三芝遊客中心      | 41.59 | 46.90  | 0.00 | 11.50    | 113   | 100.00    |
|          | 野柳地質公園      | 27.16 | 59.61  | 1.11 | 12.12    | 718   | 100.00    |
|          | 觀音山遊客中心     | 32.74 | 53.10  | 0.88 | 13.27    | 226   | 100.00    |
| 國籍 *     | 本國          | 26.57 | 55.31  | 1.08 | 17.03    | 922   | 100.00    |
|          | 外國          | 30.10 | 57.91  | 0.77 | 11.22    | 392   | 100.00    |
| 調查月份 *   | 1月          | 14.81 | 48.15  | 0.00 | 37.04    | 27    | 100.00    |
|          | 2月          | 47.86 | 34.19  | 0.00 | 17.95    | 117   | 100.00    |
|          | 3月          | 29.06 | 49.57  | 1.71 | 19.66    | 117   | 100.00    |
|          | 4月          | 20.12 | 71.34  | 0.61 | 7.93     | 164   | 100.00    |
|          | 5月          | 16.26 | 76.42  | 1.63 | 5.69     | 123   | 100.00    |
|          | 6月          | 20.62 | 61.86  | 1.03 | 16.49    | 97    | 100.00    |
|          | 7月          | 26.09 | 55.65  | 0.87 | 17.39    | 115   | 100.00    |
|          | 8月          | 34.00 | 54.00  | 0.00 | 12.00    | 100   | 100.00    |
|          | 9月          | 29.06 | 52.14  | 2.56 | 16.24    | 117   | 100.00    |
|          | 10月         | 28.21 | 52.99  | 0.00 | 18.80    | 117   | 100.00    |
|          | 11月         | 24.55 | 50.91  | 1.82 | 22.73    | 110   | 100.00    |
|          | 12月         | 34.55 | 52.73  | 0.91 | 11.82    | 110   | 100.00    |
| 季節 *     | 春季          | 38.58 | 43.70  | 0.39 | 17.32    | 254   | 100.00    |
|          | 夏季          | 21.53 | 66.58  | 1.24 | 10.64    | 404   | 100.00    |
|          | 秋季          | 26.92 | 57.05  | 0.64 | 15.38    | 312   | 100.00    |
|          | 冬季          | 27.33 | 52.03  | 1.45 | 19.19    | 344   | 100.00    |
| 淡旺季 *    | 旺季          | 27.04 | 59.28  | 0.63 | 13.05    | 636   | 100.00    |
|          | 淡季          | 28.17 | 53.10  | 1.33 | 17.40    | 678   | 100.00    |

\* 表示經卡方檢定(Chi-square Test)，該人文變項達到統計上顯著差異( $\alpha=0.05$ )。

# 表示該人文變項組間期望值小於5的比例超過25%，因此，未做卡方檢定 (Chi-square Test)。

註：本表已排除年齡/教育程度/工作別/婚姻狀況/個人每月平均所得/居住地區/回答不確定意見的受訪者。

附表4-17-C2 10 對北海岸及觀音山國家風景區內景點內辦理的活動滿意度

Base:所有受訪者

|            |             | 非常滿意  | 還算滿意  | 不太滿意 | 無此項或無此經驗 | 回答人數  | 回答人數合計百分比 |
|------------|-------------|-------|-------|------|----------|-------|-----------|
| 整體         |             | 2.74  | 3.73  | 0.46 | 93.07    | 1,314 | 100.00    |
| 性別         | 男           | 3.08  | 3.92  | 0.56 | 92.45    | 715   | 100.00    |
|            | 女           | 2.34  | 3.51  | 0.33 | 93.82    | 599   | 100.00    |
| 年齡 #       | 12歲~19歲     | 4.07  | 8.13  | 0.00 | 87.80    | 123   | 100.00    |
|            | 20歲~29歲     | 2.60  | 3.57  | 0.00 | 93.83    | 308   | 100.00    |
|            | 30歲~39歲     | 1.90  | 2.86  | 0.63 | 94.60    | 315   | 100.00    |
|            | 40歲~49歲     | 0.82  | 4.12  | 0.41 | 94.65    | 243   | 100.00    |
|            | 50歲~59歲     | 4.00  | 2.50  | 0.00 | 93.50    | 200   | 100.00    |
|            | 60歲~69歲     | 5.05  | 4.04  | 3.03 | 87.88    | 99    | 100.00    |
|            | 70歲及以上      | 7.69  | 0.00  | 0.00 | 92.31    | 26    | 100.00    |
| 教育程度 #     | 國(初)中及以下    | 5.52  | 4.83  | 0.69 | 88.97    | 145   | 100.00    |
|            | 高中、職        | 1.11  | 1.85  | 0.37 | 96.67    | 270   | 100.00    |
|            | 大專及以上       | 2.78  | 4.12  | 0.44 | 92.66    | 899   | 100.00    |
| 工作別 #      | 專技主管人員      | 2.54  | 3.95  | 0.56 | 92.94    | 354   | 100.00    |
|            | 技術員/事務人員    | 1.30  | 3.04  | 0.43 | 95.22    | 230   | 100.00    |
|            | 服務工作人員      | 3.05  | 3.05  | 0.38 | 93.51    | 262   | 100.00    |
|            | 農林漁牧及體力工作者  | 0.00  | 0.00  | 0.00 | 100.00   | 35    | 100.00    |
|            | 家管/退休/無業    | 4.15  | 2.76  | 0.92 | 92.17    | 217   | 100.00    |
|            | 學生          | 3.24  | 6.48  | 0.00 | 90.28    | 216   | 100.00    |
| 婚姻狀況       | 未婚          | 2.41  | 4.30  | 0.34 | 92.96    | 582   | 100.00    |
|            | 已婚          | 3.01  | 3.28  | 0.55 | 93.17    | 732   | 100.00    |
| 個人每月平均所得 # | 無經常性收入或沒有收入 | 3.99  | 4.91  | 0.61 | 90.49    | 326   | 100.00    |
|            | 未滿3萬元       | 2.39  | 2.69  | 0.30 | 94.63    | 335   | 100.00    |
|            | 3萬元~未滿5萬元   | 1.60  | 2.40  | 0.53 | 95.47    | 375   | 100.00    |
|            | 5萬元~未滿10萬元  | 4.23  | 6.10  | 0.00 | 89.67    | 213   | 100.00    |
|            | 10萬元及以上     | 0.00  | 3.08  | 1.54 | 95.38    | 65    | 100.00    |
| 居住地區 #     | 北部地區        | 3.09  | 4.39  | 0.48 | 92.04    | 842   | 100.00    |
|            | 中部地區        | 0.00  | 1.67  | 1.67 | 96.67    | 60    | 100.00    |
|            | 南部地區        | 2.63  | 5.26  | 0.00 | 92.11    | 38    | 100.00    |
|            | 東部地區        | 0.00  | 0.00  | 0.00 | 100.00   | 2     | 100.00    |
|            | 金馬地區        | 0.00  | 0.00  | 0.00 | 100.00   | 1     | 100.00    |
|            | 國外地區        | 2.43  | 2.43  | 0.27 | 94.88    | 371   | 100.00    |
| 調查遊憩景點 #   | 白沙灣遊客中心     | 2.72  | 2.72  | 0.00 | 94.55    | 257   | 100.00    |
|            | 三芝遊客中心      | 4.42  | 4.42  | 0.00 | 91.15    | 113   | 100.00    |
|            | 野柳地質公園      | 2.09  | 3.34  | 0.84 | 93.73    | 718   | 100.00    |
|            | 觀音山遊客中心     | 3.98  | 5.75  | 0.00 | 90.27    | 226   | 100.00    |
| 國籍         | 本國          | 2.93  | 4.23  | 0.54 | 92.30    | 922   | 100.00    |
|            | 外國          | 2.30  | 2.55  | 0.26 | 94.90    | 392   | 100.00    |
| 調查月份 #     | 1月          | 11.11 | 3.70  | 0.00 | 85.19    | 27    | 100.00    |
|            | 2月          | 11.11 | 12.82 | 0.00 | 76.07    | 117   | 100.00    |
|            | 3月          | 0.85  | 0.85  | 0.00 | 98.29    | 117   | 100.00    |
|            | 4月          | 3.66  | 4.27  | 0.00 | 92.07    | 164   | 100.00    |
|            | 5月          | 2.44  | 9.76  | 0.00 | 87.80    | 123   | 100.00    |
|            | 6月          | 1.03  | 6.19  | 2.06 | 90.72    | 97    | 100.00    |
|            | 7月          | 0.00  | 1.74  | 0.87 | 97.39    | 115   | 100.00    |
|            | 8月          | 2.00  | 0.00  | 0.00 | 98.00    | 100   | 100.00    |
|            | 9月          | 0.00  | 0.00  | 0.85 | 99.15    | 117   | 100.00    |
|            | 10月         | 5.98  | 2.56  | 0.00 | 91.45    | 117   | 100.00    |
|            | 11月         | 0.00  | 0.00  | 0.91 | 99.09    | 110   | 100.00    |
|            | 12月         | 0.00  | 1.82  | 0.91 | 97.27    | 110   | 100.00    |
| 季節 *       | 春季          | 6.30  | 7.09  | 0.39 | 86.22    | 254   | 100.00    |
|            | 夏季          | 2.48  | 4.95  | 0.00 | 92.57    | 404   | 100.00    |
|            | 秋季          | 0.96  | 2.56  | 0.96 | 95.51    | 312   | 100.00    |
|            | 冬季          | 2.03  | 0.87  | 0.58 | 96.51    | 344   | 100.00    |
| 淡旺季 *      | 旺季          | 4.56  | 6.13  | 0.16 | 89.15    | 636   | 100.00    |
|            | 淡季          | 1.03  | 1.47  | 0.74 | 96.76    | 678   | 100.00    |

\* 表示經卡方檢定(Chi-square Test)，該人文變項達到統計上顯著差異( $\alpha=0.05$ )。

# 表示該人文變項組間期望值小於5的比例超過25%，因此，未做卡方檢定(Chi-square Test)。

註：本表已排除年齡/教育程度/工作別/婚姻狀況/個人每月平均所得/居住地區/回答不確定意見的受訪者。



附表4-17-C2 11 對北海岸及觀音山國家風景區整體滿意度

Base:所有受訪者

|            |             | 非常滿意  | 還算滿意   | 不太滿意 | 非常不滿意 | 回答人數  | 回答人數合計百分比 |
|------------|-------------|-------|--------|------|-------|-------|-----------|
| 整體         |             | 27.02 | 72.45  | 0.23 | 0.30  | 1,314 | 100.00    |
| 性別 #       |             |       |        |      |       |       |           |
|            | 男           | 27.41 | 71.89  | 0.28 | 0.42  | 715   | 100.00    |
|            | 女           | 26.54 | 73.12  | 0.17 | 0.17  | 599   | 100.00    |
| 年齡 #       |             |       |        |      |       |       |           |
|            | 12歲~19歲     | 29.27 | 70.73  | 0.00 | 0.00  | 123   | 100.00    |
|            | 20歲~29歲     | 25.32 | 74.35  | 0.00 | 0.32  | 308   | 100.00    |
|            | 30歲~39歲     | 28.57 | 71.11  | 0.32 | 0.00  | 315   | 100.00    |
|            | 40歲~49歲     | 23.87 | 74.49  | 0.82 | 0.82  | 243   | 100.00    |
|            | 50歲~59歲     | 29.00 | 71.00  | 0.00 | 0.00  | 200   | 100.00    |
|            | 60歲~69歲     | 26.26 | 72.73  | 0.00 | 1.01  | 99    | 100.00    |
|            | 70歲及以上      | 34.62 | 65.38  | 0.00 | 0.00  | 26    | 100.00    |
| 教育程度 #     |             |       |        |      |       |       |           |
|            | 國(初)中及以下    | 28.97 | 70.34  | 0.00 | 0.69  | 145   | 100.00    |
|            | 高中、職        | 24.44 | 75.19  | 0.00 | 0.37  | 270   | 100.00    |
|            | 大專及以上       | 27.47 | 71.97  | 0.33 | 0.22  | 899   | 100.00    |
| 工作別 #      |             |       |        |      |       |       |           |
|            | 專技主管人員      | 32.77 | 66.38  | 0.28 | 0.56  | 354   | 100.00    |
|            | 技術員/事務人員    | 19.13 | 80.87  | 0.00 | 0.00  | 230   | 100.00    |
|            | 服務工作人員      | 30.53 | 68.70  | 0.38 | 0.38  | 262   | 100.00    |
|            | 農林漁牧及體力工作者  | 17.14 | 82.86  | 0.00 | 0.00  | 35    | 100.00    |
|            | 家管/退休/無業    | 23.50 | 75.58  | 0.46 | 0.46  | 217   | 100.00    |
|            | 學生          | 26.85 | 73.15  | 0.00 | 0.00  | 216   | 100.00    |
| 婚姻狀況 #     |             |       |        |      |       |       |           |
|            | 未婚          | 26.80 | 72.68  | 0.17 | 0.34  | 582   | 100.00    |
|            | 已婚          | 27.19 | 72.27  | 0.27 | 0.27  | 732   | 100.00    |
| 個人每月平均所得 # |             |       |        |      |       |       |           |
|            | 無經常性收入或沒有收入 | 23.93 | 75.77  | 0.31 | 0.00  | 326   | 100.00    |
|            | 未滿3萬元       | 29.55 | 70.45  | 0.00 | 0.00  | 335   | 100.00    |
|            | 3萬元~未滿5萬元   | 25.33 | 73.87  | 0.53 | 0.27  | 375   | 100.00    |
|            | 5萬元~未滿10萬元  | 29.58 | 69.01  | 0.00 | 1.41  | 213   | 100.00    |
|            | 10萬元及以上     | 30.77 | 69.23  | 0.00 | 0.00  | 65    | 100.00    |
| 居住地區 #     |             |       |        |      |       |       |           |
|            | 北部地區        | 24.35 | 75.18  | 0.12 | 0.36  | 842   | 100.00    |
|            | 中部地區        | 11.67 | 86.67  | 1.67 | 0.00  | 60    | 100.00    |
|            | 南部地區        | 23.68 | 73.68  | 2.63 | 0.00  | 38    | 100.00    |
|            | 東部地區        | 50.00 | 50.00  | 0.00 | 0.00  | 2     | 100.00    |
|            | 金馬地區        | 0.00  | 100.00 | 0.00 | 0.00  | 1     | 100.00    |
|            | 國外地區        | 35.85 | 63.88  | 0.00 | 0.27  | 371   | 100.00    |
| 調查遊憩景點 #   |             |       |        |      |       |       |           |
|            | 白沙灣遊客中心     | 15.56 | 83.66  | 0.00 | 0.78  | 257   | 100.00    |
|            | 三芝遊客中心      | 39.82 | 60.18  | 0.00 | 0.00  | 113   | 100.00    |
|            | 野柳地質公園      | 30.22 | 69.36  | 0.28 | 0.14  | 718   | 100.00    |
|            | 觀音山遊客中心     | 23.45 | 75.66  | 0.44 | 0.44  | 226   | 100.00    |
| 國籍 #       |             |       |        |      |       |       |           |
|            | 本國          | 23.10 | 76.36  | 0.33 | 0.22  | 922   | 100.00    |
|            | 外國          | 36.22 | 63.27  | 0.00 | 0.51  | 392   | 100.00    |
| 調查月份 #     |             |       |        |      |       |       |           |
|            | 1月          | 22.22 | 77.78  | 0.00 | 0.00  | 27    | 100.00    |
|            | 2月          | 47.01 | 50.43  | 0.00 | 2.56  | 117   | 100.00    |
|            | 3月          | 42.74 | 57.26  | 0.00 | 0.00  | 117   | 100.00    |
|            | 4月          | 14.63 | 85.37  | 0.00 | 0.00  | 164   | 100.00    |
|            | 5月          | 13.01 | 85.37  | 0.81 | 0.81  | 123   | 100.00    |
|            | 6月          | 16.49 | 83.51  | 0.00 | 0.00  | 97    | 100.00    |
|            | 7月          | 28.70 | 70.43  | 0.87 | 0.00  | 115   | 100.00    |
|            | 8月          | 37.00 | 63.00  | 0.00 | 0.00  | 100   | 100.00    |
|            | 9月          | 23.08 | 76.92  | 0.00 | 0.00  | 117   | 100.00    |
|            | 10月         | 23.08 | 76.92  | 0.00 | 0.00  | 117   | 100.00    |
|            | 11月         | 21.82 | 78.18  | 0.00 | 0.00  | 110   | 100.00    |
|            | 12月         | 36.36 | 62.73  | 0.91 | 0.00  | 110   | 100.00    |
| 季節 #       |             |       |        |      |       |       |           |
|            | 春季          | 39.76 | 58.66  | 0.39 | 1.18  | 254   | 100.00    |
|            | 夏季          | 22.28 | 77.23  | 0.25 | 0.25  | 404   | 100.00    |
|            | 秋季          | 27.56 | 72.12  | 0.32 | 0.00  | 312   | 100.00    |
|            | 冬季          | 22.67 | 77.33  | 0.00 | 0.00  | 344   | 100.00    |
| 淡旺季 #      |             |       |        |      |       |       |           |
|            | 旺季          | 24.37 | 74.69  | 0.31 | 0.63  | 636   | 100.00    |
|            | 淡季          | 29.50 | 70.35  | 0.15 | 0.00  | 678   | 100.00    |

\* 表示經卡方檢定(Chi-square Test)，該人文變項達到統計上顯著差異( $\alpha=0.05$ )。

# 表示該人文變項組間期望值小於5的比例超過25%，因此，未做卡方檢定 (Chi-square Test)。

註：本表已排除年齡/教育程度/工作別/婚姻狀況/個人每月平均所得/居住地區/回答不確定意見的受訪者。

附表4-17-C3 到訪北海岸及觀音山國家風景區的次數

Base:所有受訪者

|            |             | 第1次    | 第2次   | 第3次    | 第4次  | 第5次以上 | 回答人數  | 回答人數合計百分比 |
|------------|-------------|--------|-------|--------|------|-------|-------|-----------|
| 整體         |             | 49.01  | 13.09 | 8.75   | 1.90 | 27.25 | 1,314 | 100.00    |
| 性別         | 男           | 46.43  | 13.71 | 9.37   | 1.68 | 28.81 | 715   | 100.00    |
|            | 女           | 52.09  | 12.35 | 8.01   | 2.17 | 25.38 | 599   | 100.00    |
| 年齡 *       | 12歲~19歲     | 50.41  | 15.45 | 6.50   | 1.63 | 26.02 | 123   | 100.00    |
|            | 20歲~29歲     | 56.17  | 15.26 | 8.12   | 1.95 | 18.51 | 308   | 100.00    |
|            | 30歲~39歲     | 49.21  | 14.29 | 10.48  | 2.22 | 23.81 | 315   | 100.00    |
|            | 40歲~49歲     | 44.03  | 11.11 | 10.29  | 2.47 | 32.10 | 243   | 100.00    |
|            | 50歲~59歲     | 41.00  | 10.50 | 7.50   | 2.00 | 39.00 | 200   | 100.00    |
|            | 60歲~69歲     | 48.48  | 11.11 | 8.08   | 0.00 | 32.32 | 99    | 100.00    |
|            | 70歲及以上      | 65.38  | 7.69  | 3.85   | 0.00 | 23.08 | 26    | 100.00    |
| 教育程度 *     | 國(初)中及以下    | 53.10  | 11.03 | 6.90   | 0.69 | 28.28 | 145   | 100.00    |
|            | 高中、職        | 43.70  | 10.74 | 8.89   | 1.11 | 35.56 | 270   | 100.00    |
|            | 大專及以上       | 49.94  | 14.13 | 9.01   | 2.34 | 24.58 | 899   | 100.00    |
| 工作別 *      | 專技主管人員      | 53.67  | 9.89  | 7.63   | 2.26 | 26.55 | 354   | 100.00    |
|            | 技術員/事務人員    | 48.70  | 16.09 | 9.57   | 1.74 | 23.91 | 230   | 100.00    |
|            | 服務工作人員      | 42.37  | 17.56 | 11.07  | 1.15 | 27.86 | 262   | 100.00    |
|            | 農林漁牧及體力工作者  | 45.71  | 20.00 | 11.43  | 0.00 | 22.86 | 35    | 100.00    |
|            | 家管/退休/無業    | 45.16  | 7.37  | 7.37   | 1.84 | 38.25 | 217   | 100.00    |
|            | 學生          | 54.17  | 14.35 | 7.87   | 2.78 | 20.83 | 216   | 100.00    |
| 婚姻狀況       | 未婚          | 50.86  | 14.09 | 9.45   | 1.89 | 23.71 | 582   | 100.00    |
|            | 已婚          | 47.54  | 12.30 | 8.20   | 1.91 | 30.05 | 732   | 100.00    |
| 個人每月平均所得 * | 無經常性收入或沒有收入 | 49.08  | 12.88 | 5.83   | 2.45 | 29.75 | 326   | 100.00    |
|            | 未滿3萬元       | 58.51  | 10.15 | 8.96   | 0.90 | 21.49 | 335   | 100.00    |
|            | 3萬元~未滿5萬元   | 41.60  | 17.07 | 11.73  | 1.60 | 28.00 | 375   | 100.00    |
|            | 5萬元~未滿10萬元  | 41.31  | 11.74 | 7.98   | 3.76 | 35.21 | 213   | 100.00    |
|            | 10萬元及以上     | 67.69  | 10.77 | 7.69   | 0.00 | 13.85 | 65    | 100.00    |
| 居住地區 #     | 北部地區        | 32.30  | 14.25 | 11.76  | 2.61 | 39.07 | 842   | 100.00    |
|            | 中部地區        | 46.67  | 33.33 | 11.67  | 0.00 | 8.33  | 60    | 100.00    |
|            | 南部地區        | 55.26  | 15.79 | 10.53  | 5.26 | 13.16 | 38    | 100.00    |
|            | 東部地區        | 100.00 | 0.00  | 0.00   | 0.00 | 0.00  | 2     | 100.00    |
|            | 金馬地區        | 0.00   | 0.00  | 100.00 | 0.00 | 0.00  | 1     | 100.00    |
|            | 國外地區        | 86.52  | 7.01  | 1.08   | 0.27 | 5.12  | 371   | 100.00    |
| 調查遊憩景點 *   | 白沙灣遊客中心     | 31.52  | 15.56 | 8.56   | 4.28 | 40.08 | 257   | 100.00    |
|            | 三芝遊客中心      | 49.56  | 14.16 | 9.73   | 0.88 | 25.66 | 113   | 100.00    |
|            | 野柳地質公園      | 61.84  | 12.40 | 9.47   | 1.25 | 15.04 | 718   | 100.00    |
|            | 觀音山遊客中心     | 27.88  | 11.95 | 6.19   | 1.77 | 52.21 | 226   | 100.00    |
| 國籍 *       | 本國          | 33.19  | 15.62 | 12.04  | 2.60 | 36.55 | 922   | 100.00    |
|            | 外國          | 86.22  | 7.14  | 1.02   | 0.26 | 5.36  | 392   | 100.00    |
| 調查月份 *     | 1月          | 29.63  | 11.11 | 11.11  | 3.70 | 44.44 | 27    | 100.00    |
|            | 2月          | 47.01  | 14.53 | 13.68  | 0.85 | 23.93 | 117   | 100.00    |
|            | 3月          | 64.96  | 9.40  | 7.69   | 0.85 | 17.09 | 117   | 100.00    |
|            | 4月          | 39.63  | 10.98 | 7.93   | 2.44 | 39.02 | 164   | 100.00    |
|            | 5月          | 42.28  | 14.63 | 13.01  | 2.44 | 27.64 | 123   | 100.00    |
|            | 6月          | 46.39  | 13.40 | 7.22   | 5.15 | 27.84 | 97    | 100.00    |
|            | 7月          | 51.30  | 11.30 | 9.57   | 2.61 | 25.22 | 115   | 100.00    |
|            | 8月          | 58.00  | 15.00 | 6.00   | 1.00 | 20.00 | 100   | 100.00    |
|            | 9月          | 47.86  | 11.97 | 11.11  | 2.56 | 26.50 | 117   | 100.00    |
|            | 10月         | 46.15  | 17.95 | 7.69   | 0.00 | 28.21 | 117   | 100.00    |
|            | 11月         | 49.09  | 10.91 | 6.36   | 1.82 | 31.82 | 110   | 100.00    |
|            | 12月         | 56.36  | 15.45 | 4.55   | 0.91 | 22.73 | 110   | 100.00    |
| 季節         | 春季          | 49.21  | 14.57 | 9.45   | 1.18 | 25.59 | 254   | 100.00    |
|            | 夏季          | 47.77  | 11.63 | 9.41   | 1.98 | 29.21 | 404   | 100.00    |
|            | 秋季          | 51.92  | 13.14 | 7.69   | 2.88 | 24.36 | 312   | 100.00    |
|            | 冬季          | 47.67  | 13.66 | 8.43   | 1.45 | 28.78 | 344   | 100.00    |
| 淡旺季 *      | 旺季          | 44.81  | 13.68 | 10.22  | 1.73 | 29.56 | 636   | 100.00    |
|            | 淡季          | 52.95  | 12.54 | 7.37   | 2.06 | 25.07 | 678   | 100.00    |

\* 表示經卡方檢定(Chi-square Test)，該人文變項達到統計上顯著差異( $\alpha=0.05$ )。

# 表示該人文變項組間期望值小於5的比例超過25%，因此，未做卡方檢定 (Chi-square Test)。

註：本表已排除年齡/教育程度/工作別/婚姻狀況/個人每月平均所得/居住地區/回答不確定意見的受訪者。

附表4-17-C3\_1 距離上次到訪北海岸及觀音山國家風景區的時間

Base: 到訪北海岸及觀音山國家風景區次數超過1次的受訪者

|            |             | 半年以內  | 半年~1年以內 | 1~2年以內 | 2~3年以內 | 3年以上   | 回答人數 | 回答人數合計百分比 |
|------------|-------------|-------|---------|--------|--------|--------|------|-----------|
| 整體         |             | 48.21 | 11.49   | 14.03  | 5.22   | 21.04  | 670  | 100.00    |
| 性別         | 男           | 49.35 | 12.79   | 14.10  | 5.48   | 18.28  | 383  | 100.00    |
|            | 女           | 46.69 | 9.76    | 13.94  | 4.88   | 24.74  | 287  | 100.00    |
| 年齡         | 12歲~19歲     | 54.10 | 13.11   | 14.75  | 4.92   | 13.11  | 61   | 100.00    |
|            | 20歲~29歲     | 39.26 | 14.07   | 17.04  | 8.89   | 20.74  | 135  | 100.00    |
|            | 30歲~39歲     | 39.38 | 13.75   | 17.50  | 4.38   | 25.00  | 160  | 100.00    |
|            | 40歲~49歲     | 52.21 | 8.82    | 11.76  | 3.68   | 23.53  | 136  | 100.00    |
|            | 50歲~59歲     | 61.86 | 8.47    | 9.32   | 4.24   | 16.10  | 118  | 100.00    |
|            | 60歲~69歲     | 50.98 | 9.80    | 11.76  | 3.92   | 23.53  | 51   | 100.00    |
|            | 70歲及以上      | 44.44 | 11.11   | 11.11  | 11.11  | 22.22  | 9    | 100.00    |
| 教育程度 *     | 國(初)中及以下    | 61.76 | 11.76   | 4.41   | 4.41   | 17.65  | 68   | 100.00    |
|            | 高中、職        | 55.92 | 10.53   | 11.18  | 3.95   | 18.42  | 152  | 100.00    |
|            | 大專及以上       | 43.56 | 11.78   | 16.44  | 5.78   | 22.44  | 450  | 100.00    |
| 工作別 *      | 專技主管人員      | 45.12 | 12.80   | 13.41  | 6.10   | 22.56  | 164  | 100.00    |
|            | 技術員/事務人員    | 38.98 | 9.32    | 16.10  | 2.54   | 33.05  | 118  | 100.00    |
|            | 服務工作人員      | 47.68 | 10.60   | 17.88  | 7.95   | 15.89  | 151  | 100.00    |
|            | 農林漁牧及體力工作者  | 47.37 | 26.32   | 5.26   | 0.00   | 21.05  | 19   | 100.00    |
|            | 家管/退休/無業    | 58.82 | 10.08   | 10.92  | 2.52   | 17.65  | 119  | 100.00    |
|            | 學生          | 52.53 | 12.12   | 12.12  | 7.07   | 16.16  | 99   | 100.00    |
| 婚姻狀況 *     | 未婚          | 44.76 | 13.99   | 17.48  | 5.94   | 17.83  | 286  | 100.00    |
|            | 已婚          | 50.78 | 9.64    | 11.46  | 4.69   | 23.44  | 384  | 100.00    |
| 個人每月平均所得 * | 無經常性收入或沒有收入 | 54.82 | 11.45   | 10.24  | 6.02   | 17.47  | 166  | 100.00    |
|            | 未滿3萬元       | 48.20 | 10.07   | 17.27  | 5.76   | 18.71  | 139  | 100.00    |
|            | 3萬元~未滿5萬元   | 44.29 | 9.59    | 15.07  | 5.02   | 26.03  | 219  | 100.00    |
|            | 5萬元~未滿10萬元  | 50.40 | 12.00   | 14.40  | 4.00   | 19.20  | 125  | 100.00    |
|            | 10萬元及以上     | 23.81 | 38.10   | 9.52   | 4.76   | 23.81  | 21   | 100.00    |
| 居住地區 #     | 北部地區        | 51.75 | 11.93   | 13.33  | 4.74   | 18.25  | 570  | 100.00    |
|            | 中部地區        | 12.50 | 9.38    | 18.75  | 12.50  | 46.88  | 32   | 100.00    |
|            | 南部地區        | 0.00  | 5.88    | 23.53  | 17.65  | 52.94  | 17   | 100.00    |
|            | 東部地區        |       |         |        |        |        |      |           |
|            | 金馬地區        | 0.00  | 0.00    | 0.00   | 0.00   | 100.00 | 1    | 100.00    |
|            | 國外地區        | 48.00 | 10.00   | 16.00  | 2.00   | 24.00  | 50   | 100.00    |
| 調查遊憩景點 *   | 白沙灣遊客中心     | 53.41 | 14.77   | 15.91  | 3.41   | 12.50  | 176  | 100.00    |
|            | 三芝遊客中心      | 52.63 | 21.05   | 19.30  | 3.51   | 3.51   | 57   | 100.00    |
|            | 野柳地質公園      | 29.56 | 11.31   | 14.96  | 8.76   | 35.40  | 274  | 100.00    |
|            | 觀音山遊客中心     | 72.39 | 4.91    | 8.59   | 1.84   | 12.27  | 163  | 100.00    |
| 國籍         | 本國          | 48.21 | 11.69   | 13.96  | 5.52   | 20.62  | 616  | 100.00    |
|            | 外國          | 48.15 | 9.26    | 14.81  | 1.85   | 25.93  | 54   | 100.00    |
| 調查月份 *     | 1月          | 36.84 | 26.32   | 15.79  | 15.79  | 5.26   | 19   | 100.00    |
|            | 2月          | 38.71 | 12.90   | 24.19  | 8.06   | 16.13  | 62   | 100.00    |
|            | 3月          | 43.90 | 9.76    | 26.83  | 7.32   | 12.20  | 41   | 100.00    |
|            | 4月          | 57.58 | 12.12   | 10.10  | 2.02   | 18.18  | 99   | 100.00    |
|            | 5月          | 45.07 | 11.27   | 15.49  | 1.41   | 26.76  | 71   | 100.00    |
|            | 6月          | 53.85 | 9.62    | 11.54  | 9.62   | 15.38  | 52   | 100.00    |
|            | 7月          | 48.21 | 14.29   | 8.93   | 3.57   | 25.00  | 56   | 100.00    |
|            | 8月          | 35.71 | 2.38    | 33.33  | 11.90  | 16.67  | 42   | 100.00    |
|            | 9月          | 42.62 | 13.11   | 4.92   | 3.28   | 36.07  | 61   | 100.00    |
|            | 10月         | 52.38 | 12.70   | 6.35   | 4.76   | 23.81  | 63   | 100.00    |
|            | 11月         | 58.93 | 7.14    | 10.71  | 3.57   | 19.64  | 56   | 100.00    |
|            | 12月         | 47.92 | 12.50   | 12.50  | 4.17   | 22.92  | 48   | 100.00    |
| 季節 *       | 春季          | 41.86 | 14.73   | 18.60  | 7.75   | 17.05  | 129  | 100.00    |
|            | 夏季          | 50.71 | 11.37   | 15.17  | 2.84   | 19.91  | 211  | 100.00    |
|            | 秋季          | 46.67 | 9.33    | 16.67  | 8.00   | 19.33  | 150  | 100.00    |
|            | 冬季          | 51.11 | 11.11   | 7.22   | 3.89   | 26.67  | 180  | 100.00    |
| 淡旺季        | 旺季          | 49.29 | 12.54   | 12.82  | 3.70   | 21.65  | 351  | 100.00    |
|            | 淡季          | 47.02 | 10.34   | 15.36  | 6.90   | 20.38  | 319  | 100.00    |

\* 表示經卡方檢定(Chi-square Test)，該人文變項達到統計上顯著差異( $\alpha=0.05$ )。

# 表示該人文變項組間期望值小於5的比例超過25%，因此，未做卡方檢定 (Chi-square Test)。

註：本表已排除年齡/教育程度/工作別/婚姻狀況/個人每月平均所得/居住地區/回答不確定意見的受訪者。

附表4-17-C3 2 與上次到訪北海岸及觀音山國家風景區服務品質的比較

Base: 到訪北海岸及觀音山國家風景區次數超過1次的受訪者

|            |             | 改善很多   | 稍有改善  | 差不多   | 較差    | 不知道/無意見 | 回答人數 | 回答人數合計百分比 |
|------------|-------------|--------|-------|-------|-------|---------|------|-----------|
| 整體         |             | 24.78  | 17.46 | 48.06 | 1.79  | 7.91    | 670  | 100.00    |
| 性別         | 男           | 22.19  | 16.45 | 50.91 | 2.61  | 7.83    | 383  | 100.00    |
|            | 女           | 28.22  | 18.82 | 44.25 | 0.70  | 8.01    | 287  | 100.00    |
| 年齡 #       | 12歲~19歲     | 9.84   | 21.31 | 59.02 | 1.64  | 8.20    | 61   | 100.00    |
|            | 20歲~29歲     | 18.52  | 19.26 | 48.89 | 1.48  | 11.85   | 135  | 100.00    |
|            | 30歲~39歲     | 26.25  | 16.88 | 45.63 | 0.63  | 10.63   | 160  | 100.00    |
|            | 40歲~49歲     | 25.00  | 15.44 | 51.47 | 2.21  | 5.88    | 136  | 100.00    |
|            | 50歲~59歲     | 31.36  | 19.49 | 42.37 | 2.54  | 4.24    | 118  | 100.00    |
|            | 60歲~69歲     | 39.22  | 11.76 | 43.14 | 1.96  | 3.92    | 51   | 100.00    |
|            | 70歲及以上      | 22.22  | 11.11 | 55.56 | 11.11 | 0.00    | 9    | 100.00    |
| 教育程度       | 國(初)中及以下    | 27.94  | 11.76 | 51.47 | 0.00  | 8.82    | 68   | 100.00    |
|            | 高中、職        | 28.29  | 17.76 | 43.42 | 1.97  | 8.55    | 152  | 100.00    |
|            | 大專及以上       | 23.11  | 18.22 | 49.11 | 2.00  | 7.56    | 450  | 100.00    |
| 工作別 #      | 專技主管人員      | 26.22  | 21.95 | 42.68 | 1.83  | 7.32    | 164  | 100.00    |
|            | 技術員/事務人員    | 30.51  | 9.32  | 50.85 | 1.69  | 7.63    | 118  | 100.00    |
|            | 服務工作人員      | 25.17  | 19.21 | 47.02 | 1.32  | 7.28    | 151  | 100.00    |
|            | 農林漁牧及體力工作者  | 26.32  | 31.58 | 21.05 | 5.26  | 15.79   | 19   | 100.00    |
|            | 家管/退休/無業    | 29.41  | 15.97 | 47.90 | 2.52  | 4.20    | 119  | 100.00    |
|            | 學生          | 9.09   | 16.16 | 60.61 | 1.01  | 13.13   | 99   | 100.00    |
| 婚姻狀況 *     | 未婚          | 15.73  | 19.58 | 54.55 | 1.05  | 9.09    | 286  | 100.00    |
|            | 已婚          | 31.51  | 15.89 | 43.23 | 2.34  | 7.03    | 384  | 100.00    |
| 個人每月平均所得 # | 無經常性收入或沒有收入 | 19.88  | 16.27 | 52.41 | 1.81  | 9.64    | 166  | 100.00    |
|            | 未滿3萬元       | 26.62  | 17.99 | 48.92 | 0.00  | 6.47    | 139  | 100.00    |
|            | 3萬元~未滿5萬元   | 26.48  | 17.35 | 44.29 | 3.20  | 8.68    | 219  | 100.00    |
|            | 5萬元~未滿10萬元  | 26.40  | 18.40 | 49.60 | 1.60  | 4.00    | 125  | 100.00    |
|            | 10萬元及以上     | 23.81  | 19.05 | 38.10 | 0.00  | 19.05   | 21   | 100.00    |
| 居住地區 #     | 北部地區        | 23.33  | 17.19 | 49.47 | 1.93  | 8.07    | 570  | 100.00    |
|            | 中部地區        | 28.13  | 34.38 | 21.88 | 3.13  | 12.50   | 32   | 100.00    |
|            | 南部地區        | 58.82  | 17.65 | 23.53 | 0.00  | 0.00    | 17   | 100.00    |
|            | 東部地區        | --     | --    | --    | --    | --      | 0    | --        |
|            | 金馬地區        | 100.00 | 0.00  | 0.00  | 0.00  | 0.00    | 1    | 100.00    |
|            | 國外地區        | 26.00  | 10.00 | 58.00 | 0.00  | 6.00    | 50   | 100.00    |
| 調查遊憩景點 *   | 白沙灣遊客中心     | 19.32  | 17.61 | 50.57 | 3.41  | 9.09    | 176  | 100.00    |
|            | 三芝遊客中心      | 21.05  | 14.04 | 56.14 | 3.51  | 5.26    | 57   | 100.00    |
|            | 野柳地質公園      | 32.48  | 19.71 | 41.24 | 0.36  | 6.20    | 274  | 100.00    |
|            | 觀音山遊客中心     | 19.02  | 14.72 | 53.99 | 1.84  | 10.43   | 163  | 100.00    |
| 國籍         | 本國          | 24.68  | 18.18 | 47.73 | 1.79  | 7.63    | 616  | 100.00    |
|            | 外國          | 25.93  | 9.26  | 51.85 | 1.85  | 11.11   | 54   | 100.00    |
| 調查月份 #     | 1月          | 36.84  | 26.32 | 36.84 | 0.00  | 0.00    | 19   | 100.00    |
|            | 2月          | 8.06   | 9.68  | 70.97 | 6.45  | 4.84    | 62   | 100.00    |
|            | 3月          | 26.83  | 7.32  | 58.54 | 4.88  | 2.44    | 41   | 100.00    |
|            | 4月          | 20.20  | 20.20 | 54.55 | 2.02  | 3.03    | 99   | 100.00    |
|            | 5月          | 25.35  | 21.13 | 43.66 | 1.41  | 8.45    | 71   | 100.00    |
|            | 6月          | 38.46  | 9.62  | 44.23 | 1.92  | 5.77    | 52   | 100.00    |
|            | 7月          | 26.79  | 21.43 | 32.14 | 0.00  | 19.64   | 56   | 100.00    |
|            | 8月          | 14.29  | 16.67 | 61.90 | 0.00  | 7.14    | 42   | 100.00    |
|            | 9月          | 32.79  | 14.75 | 40.98 | 0.00  | 11.48   | 61   | 100.00    |
|            | 10月         | 34.92  | 12.70 | 47.62 | 1.59  | 3.17    | 63   | 100.00    |
|            | 11月         | 17.86  | 19.64 | 41.07 | 1.79  | 19.64   | 56   | 100.00    |
|            | 12月         | 25.00  | 33.33 | 35.42 | 0.00  | 6.25    | 48   | 100.00    |
| 季節         | 春季          | 18.60  | 20.93 | 52.71 | 3.10  | 4.65    | 129  | 100.00    |
|            | 夏季          | 23.22  | 18.01 | 51.66 | 2.37  | 4.74    | 211  | 100.00    |
|            | 秋季          | 27.33  | 16.00 | 44.67 | 0.67  | 11.33   | 150  | 100.00    |
|            | 冬季          | 28.89  | 15.56 | 43.33 | 1.11  | 11.11   | 180  | 100.00    |
| 淡旺季        | 旺季          | 22.79  | 17.38 | 50.43 | 2.28  | 7.12    | 351  | 100.00    |
|            | 淡季          | 26.96  | 17.55 | 45.45 | 1.25  | 8.78    | 319  | 100.00    |

\* 表示經卡方檢定(Chi-square Test)，該人文變項達到統計上顯著差異( $\alpha=0.05$ )。

# 表示該人文變項組間期望值小於5的比例超過25%，因此，未做卡方檢定 (Chi-square Test)。

註：本表已排除年齡/教育程度/工作別/婚姻狀況/個人每月平均所得/居住地區/回答不確定意見的受訪者。

附表4-17-C4 對北海岸及觀音山國家風景區整體服務滿意度評價

Base:所有受訪者

|            |             | 未滿60分 | 60~69分 | 70~79分 | 80~89分 | 90~100分 | 回答人數  | 回答人數合計百分比 |
|------------|-------------|-------|--------|--------|--------|---------|-------|-----------|
| 整體         |             | 0.15  | 3.73   | 10.65  | 44.82  | 40.64   | 1,314 | 100.00    |
| 性別         | 男           | 0.14  | 3.22   | 11.47  | 46.01  | 39.16   | 715   | 100.00    |
|            | 女           | 0.17  | 4.34   | 9.68   | 43.41  | 42.40   | 599   | 100.00    |
| 年齡 #       | 12歲~19歲     | 0.00  | 4.07   | 13.01  | 38.21  | 44.72   | 123   | 100.00    |
|            | 20歲~29歲     | 0.00  | 2.92   | 8.44   | 50.32  | 38.31   | 308   | 100.00    |
|            | 30歲~39歲     | 0.00  | 4.44   | 10.79  | 46.67  | 38.10   | 315   | 100.00    |
|            | 40歲~49歲     | 0.41  | 2.47   | 14.81  | 45.68  | 36.63   | 243   | 100.00    |
|            | 50歲~59歲     | 0.00  | 5.50   | 8.50   | 42.00  | 44.00   | 200   | 100.00    |
|            | 60歲~69歲     | 1.01  | 4.04   | 9.09   | 36.36  | 49.49   | 99    | 100.00    |
|            | 70歲及以上      | 0.00  | 0.00   | 7.69   | 34.62  | 57.69   | 26    | 100.00    |
| 教育程度       | 國(初)中及以下    | 0.00  | 4.14   | 6.90   | 37.24  | 51.72   | 145   | 100.00    |
|            | 高中、職        | 0.37  | 2.96   | 13.70  | 42.59  | 40.37   | 270   | 100.00    |
|            | 大專及以上       | 0.11  | 3.89   | 10.34  | 46.72  | 38.93   | 899   | 100.00    |
| 工作別 #      | 專技主管人員      | 0.00  | 3.67   | 11.30  | 40.11  | 44.92   | 354   | 100.00    |
|            | 技術員/事務人員    | 0.00  | 5.22   | 15.22  | 50.43  | 29.13   | 230   | 100.00    |
|            | 服務工作人員      | 0.38  | 3.44   | 6.87   | 45.42  | 43.89   | 262   | 100.00    |
|            | 農林漁牧及體力工作者  | 0.00  | 0.00   | 11.43  | 54.29  | 34.29   | 35    | 100.00    |
|            | 家管/退休/無業    | 0.46  | 4.15   | 8.29   | 45.62  | 41.47   | 217   | 100.00    |
|            | 學生          | 0.00  | 2.78   | 11.57  | 43.52  | 42.13   | 216   | 100.00    |
| 婚姻狀況 *     | 未婚          | 0.00  | 3.26   | 12.03  | 47.94  | 36.77   | 582   | 100.00    |
|            | 已婚          | 0.27  | 4.10   | 9.56   | 42.35  | 43.72   | 732   | 100.00    |
| 個人每月平均所得 * | 無經常性收入或沒有收入 | 0.00  | 3.99   | 8.90   | 46.63  | 40.49   | 326   | 100.00    |
|            | 未滿3萬元       | 0.00  | 2.99   | 9.85   | 37.01  | 50.15   | 335   | 100.00    |
|            | 3萬元~未滿5萬元   | 0.27  | 3.73   | 12.00  | 49.33  | 34.67   | 375   | 100.00    |
|            | 5萬元~未滿10萬元  | 0.47  | 5.16   | 11.27  | 47.42  | 35.68   | 213   | 100.00    |
|            | 10萬元及以上     | 0.00  | 1.54   | 13.85  | 41.54  | 43.08   | 65    | 100.00    |
| 居住地區 #     | 北部地區        | 0.24  | 4.04   | 11.88  | 49.52  | 34.32   | 842   | 100.00    |
|            | 中部地區        | 0.00  | 8.33   | 11.67  | 51.67  | 28.33   | 60    | 100.00    |
|            | 南部地區        | 0.00  | 2.63   | 13.16  | 50.00  | 34.21   | 38    | 100.00    |
|            | 東部地區        | 0.00  | 0.00   | 0.00   | 50.00  | 50.00   | 2     | 100.00    |
|            | 金馬地區        | 0.00  | 0.00   | 0.00   | 0.00   | 100.00  | 1     | 100.00    |
|            | 國外地區        | 0.00  | 2.43   | 7.55   | 32.61  | 57.41   | 371   | 100.00    |
| 調查遊憩景 *    | 白沙灣遊客中心     | 0.39  | 6.23   | 12.45  | 49.81  | 31.13   | 257   | 100.00    |
|            | 三芝遊客中心      | 0.00  | 3.54   | 9.73   | 48.67  | 38.05   | 113   | 100.00    |
|            | 野柳地質公園      | 0.14  | 2.79   | 9.33   | 40.39  | 47.35   | 718   | 100.00    |
|            | 觀音山遊客中心     | 0.00  | 3.98   | 13.27  | 51.33  | 31.42   | 226   | 100.00    |
| 國籍 *       | 本國          | 0.22  | 4.34   | 12.04  | 49.57  | 33.84   | 922   | 100.00    |
|            | 外國          | 0.00  | 2.30   | 7.40   | 33.67  | 56.63   | 392   | 100.00    |
| 調查月份 #     | 1月          | 0.00  | 3.70   | 7.41   | 59.26  | 29.63   | 27    | 100.00    |
|            | 2月          | 0.00  | 6.84   | 18.80  | 41.03  | 33.33   | 117   | 100.00    |
|            | 3月          | 0.00  | 2.56   | 9.40   | 41.03  | 47.01   | 117   | 100.00    |
|            | 4月          | 0.61  | 4.27   | 15.24  | 45.12  | 34.76   | 164   | 100.00    |
|            | 5月          | 0.00  | 4.07   | 17.07  | 42.28  | 36.59   | 123   | 100.00    |
|            | 6月          | 0.00  | 5.15   | 10.31  | 43.30  | 41.24   | 97    | 100.00    |
|            | 7月          | 0.00  | 6.09   | 3.48   | 45.22  | 45.22   | 115   | 100.00    |
|            | 8月          | 0.00  | 1.00   | 4.00   | 49.00  | 46.00   | 100   | 100.00    |
|            | 9月          | 0.00  | 4.27   | 11.97  | 49.57  | 34.19   | 117   | 100.00    |
|            | 10月         | 0.00  | 0.85   | 2.56   | 49.57  | 47.01   | 117   | 100.00    |
|            | 11月         | 0.91  | 4.55   | 12.73  | 39.09  | 42.73   | 110   | 100.00    |
|            | 12月         | 0.00  | 0.91   | 9.09   | 44.55  | 45.45   | 110   | 100.00    |
| 季節         | 春季          | 0.00  | 3.94   | 13.39  | 44.49  | 38.19   | 254   | 100.00    |
|            | 夏季          | 0.25  | 3.71   | 14.11  | 43.07  | 38.86   | 404   | 100.00    |
|            | 秋季          | 0.00  | 4.17   | 5.77   | 45.83  | 44.23   | 312   | 100.00    |
|            | 冬季          | 0.29  | 3.20   | 9.01   | 46.22  | 41.28   | 344   | 100.00    |
| 淡旺季        | 旺季          | 0.16  | 4.40   | 11.79  | 44.65  | 38.99   | 636   | 100.00    |
|            | 淡季          | 0.15  | 3.10   | 9.59   | 44.99  | 42.18   | 678   | 100.00    |

\* 表示經卡方檢定(Chi-square Test)，該人文變項達到統計上顯著差異( $\alpha=0.05$ )。

# 表示該人文變項組間期望值小於5的比例超過25%，因此，未做卡方檢定(Chi-square Test)。

註：本表已排除年齡/教育程度/工作別/婚姻狀況/個人每月平均所得/居住地區/回答不確定意見的受訪者。

附表4-17-D1 到北海岸及觀音山國家風景區之前，透過網站購買旅遊產品情形

Base:所有受訪者

|            |             | 有     | 沒有     | 回答人數  | 回答人數合計百分比 |
|------------|-------------|-------|--------|-------|-----------|
| 整體         |             | 4.19  | 95.81  | 1,314 | 100.00    |
| 性別         | 男           | 4.34  | 95.66  | 715   | 100.00    |
|            | 女           | 4.01  | 95.99  | 599   | 100.00    |
| 年齡         | 12歲~19歲     | 3.25  | 96.75  | 123   | 100.00    |
|            | 20歲~29歲     | 5.19  | 94.81  | 308   | 100.00    |
|            | 30歲~39歲     | 3.81  | 96.19  | 315   | 100.00    |
|            | 40歲~49歲     | 4.94  | 95.06  | 243   | 100.00    |
|            | 50歲~59歲     | 3.50  | 96.50  | 200   | 100.00    |
|            | 60歲~69歲     | 3.03  | 96.97  | 99    | 100.00    |
|            | 70歲及以上      | 3.85  | 96.15  | 26    | 100.00    |
| 教育程度       | 國(初)中及以下    | 4.83  | 95.17  | 145   | 100.00    |
|            | 高中、職        | 3.33  | 96.67  | 270   | 100.00    |
|            | 大專及以上       | 4.34  | 95.66  | 899   | 100.00    |
| 工作別        | 專技主管人員      | 4.80  | 95.20  | 354   | 100.00    |
|            | 技術員/事務人員    | 5.65  | 94.35  | 230   | 100.00    |
|            | 服務工作人員      | 3.44  | 96.56  | 262   | 100.00    |
|            | 農林漁牧及體力工作者  | 8.57  | 91.43  | 35    | 100.00    |
|            | 家管/退休/無業    | 3.23  | 96.77  | 217   | 100.00    |
|            | 學生          | 2.78  | 97.22  | 216   | 100.00    |
| 婚姻狀況       | 未婚          | 3.95  | 96.05  | 582   | 100.00    |
|            | 已婚          | 4.37  | 95.63  | 732   | 100.00    |
| 個人每月平均所得 * | 無經常性收入或沒有收入 | 3.68  | 96.32  | 326   | 100.00    |
|            | 未滿3萬元       | 2.09  | 97.91  | 335   | 100.00    |
|            | 3萬元~未滿5萬元   | 3.47  | 96.53  | 375   | 100.00    |
|            | 5萬元~未滿10萬元  | 7.98  | 92.02  | 213   | 100.00    |
|            | 10萬元及以上     | 9.23  | 90.77  | 65    | 100.00    |
| 居住地區 #     | 北部地區        | 2.14  | 97.86  | 842   | 100.00    |
|            | 中部地區        | 6.67  | 93.33  | 60    | 100.00    |
|            | 南部地區        | 7.89  | 92.11  | 38    | 100.00    |
|            | 東部地區        | 0.00  | 100.00 | 2     | 100.00    |
|            | 金馬地區        | 0.00  | 100.00 | 1     | 100.00    |
|            | 國外地區        | 8.09  | 91.91  | 371   | 100.00    |
| 調查遊憩景點 *   | 白沙灣遊客中心     | 1.56  | 98.44  | 257   | 100.00    |
|            | 三芝遊客中心      | 1.77  | 98.23  | 113   | 100.00    |
|            | 野柳地質公園      | 6.69  | 93.31  | 718   | 100.00    |
|            | 觀音山遊客中心     | 0.44  | 99.56  | 226   | 100.00    |
| 國籍 *       | 本國          | 2.39  | 97.61  | 922   | 100.00    |
|            | 外國          | 8.42  | 91.58  | 392   | 100.00    |
| 調查月份 #     | 1月          | 11.11 | 88.89  | 27    | 100.00    |
|            | 2月          | 4.27  | 95.73  | 117   | 100.00    |
|            | 3月          | 0.85  | 99.15  | 117   | 100.00    |
|            | 4月          | 0.61  | 99.39  | 164   | 100.00    |
|            | 5月          | 3.25  | 96.75  | 123   | 100.00    |
|            | 6月          | 4.12  | 95.88  | 97    | 100.00    |
|            | 7月          | 8.70  | 91.30  | 115   | 100.00    |
|            | 8月          | 1.00  | 99.00  | 100   | 100.00    |
|            | 9月          | 5.98  | 94.02  | 117   | 100.00    |
|            | 10月         | 5.98  | 94.02  | 117   | 100.00    |
|            | 11月         | 3.64  | 96.36  | 110   | 100.00    |
|            | 12月         | 7.27  | 92.73  | 110   | 100.00    |
| 季節 *       | 春季          | 6.30  | 93.70  | 254   | 100.00    |
|            | 夏季          | 1.49  | 98.51  | 404   | 100.00    |
|            | 秋季          | 4.81  | 95.19  | 312   | 100.00    |
|            | 冬季          | 5.23  | 94.77  | 344   | 100.00    |
| 淡旺季        | 旺季          | 4.25  | 95.75  | 636   | 100.00    |
|            | 淡季          | 4.13  | 95.87  | 678   | 100.00    |

\* 表示經卡方檢定(Chi-square Test)，該人文變項達到統計上顯著差異( $\alpha=0.05$ )。

# 表示該人文變項組間期望值小於5的比例超過25%，因此，未做卡方檢定 (Chi-square Test)。

註：本表已排除年齡/教育程度/工作別/婚姻狀況/個人每月平均所得/居住地區/回答不確定意見的受訪者。

Gallup Market Research Corp., Taiwan

附錄4-17-39

附表4-17-D1\_1 到北海岸及觀音山國家風景區之前，透過網站購買旅遊產品項目

Base: 透過網站購買旅遊產品項目的受訪者

|          |             | 套裝行程   | 旅館(含民宿) | 機票     | 火車票    | 船票   | 其他    | 回答人數 |
|----------|-------------|--------|---------|--------|--------|------|-------|------|
| 整體       |             | 27.27  | 67.27   | 32.73  | 20.00  | 0.00 | 7.27  | 55   |
|          |             | #      |         |        |        |      |       |      |
| 性別       | 男           | 25.81  | 74.19   | 35.48  | 22.58  | 0.00 | 3.23  | 31   |
|          | 女           | 29.17  | 58.33   | 29.17  | 16.67  | 0.00 | 12.50 | 24   |
|          |             | #      | #       | #      | #      | #    |       |      |
| 年齡       | 12歲~19歲     | 0.00   | 75.00   | 25.00  | 0.00   | 0.00 | 0.00  | 4    |
|          | 20歲~29歲     | 25.00  | 75.00   | 31.25  | 25.00  | 0.00 | 12.50 | 16   |
|          | 30歲~39歲     | 25.00  | 75.00   | 50.00  | 8.33   | 0.00 | 0.00  | 12   |
|          | 40歲~49歲     | 33.33  | 58.33   | 16.67  | 41.67  | 0.00 | 8.33  | 12   |
|          | 50歲~59歲     | 42.86  | 57.14   | 28.57  | 0.00   | 0.00 | 14.29 | 7    |
|          | 60歲~69歲     | 0.00   | 66.67   | 66.67  | 33.33  | 0.00 | 0.00  | 3    |
|          | 70歲及以上      | 100.00 | 0.00    | 0.00   | 0.00   | 0.00 | 0.00  | 1    |
|          |             | #      | #       | #      | #      | #    |       |      |
| 教育程度     | 國(初)中及以下    | 14.29  | 57.14   | 42.86  | 28.57  | 0.00 | 0.00  | 7    |
|          | 高中、職        | 11.11  | 55.56   | 55.56  | 22.22  | 0.00 | 22.22 | 9    |
|          | 大專及以上       | 33.33  | 71.79   | 25.64  | 17.95  | 0.00 | 5.13  | 39   |
|          |             | #      | #       | #      | #      | #    |       |      |
| 工作別      | 專技主管人員      | 35.29  | 70.59   | 29.41  | 17.65  | 0.00 | 5.88  | 17   |
|          | 技術員/事務人員    | 38.46  | 69.23   | 23.08  | 38.46  | 0.00 | 7.69  | 13   |
|          | 服務工作人員      | 11.11  | 77.78   | 44.44  | 11.11  | 0.00 | 11.11 | 9    |
|          | 農林漁牧及體力工作者  | 33.33  | 33.33   | 66.67  | 33.33  | 0.00 | 0.00  | 3    |
|          | 家管/退休/無業    | 28.57  | 42.86   | 28.57  | 14.29  | 0.00 | 14.29 | 7    |
|          | 學生          | 0.00   | 83.33   | 33.33  | 0.00   | 0.00 | 0.00  | 6    |
|          |             | #      |         |        |        |      |       |      |
| 婚姻狀況     | 未婚          | 26.09  | 73.91   | 30.43  | 21.74  | 0.00 | 8.70  | 23   |
|          | 已婚          | 28.13  | 62.50   | 34.38  | 18.75  | 0.00 | 6.25  | 32   |
|          |             | #      | #       | #      | #      | #    |       |      |
| 個人每月平均所得 | 無經常性收入或沒有收入 | 16.67  | 58.33   | 33.33  | 8.33   | 0.00 | 8.33  | 12   |
|          | 未滿3萬元       | 0.00   | 71.43   | 28.57  | 14.29  | 0.00 | 14.29 | 7    |
|          | 3萬元~未滿5萬元   | 53.85  | 76.92   | 23.08  | 30.77  | 0.00 | 0.00  | 13   |
|          | 5萬元~未滿10萬元  | 23.53  | 70.59   | 41.18  | 23.53  | 0.00 | 5.88  | 17   |
|          | 10萬元及以上     | 33.33  | 50.00   | 33.33  | 16.67  | 0.00 | 16.67 | 6    |
|          |             | #      | #       | #      | #      | #    |       |      |
| 居住地區     | 北部地區        | 33.33  | 72.22   | 11.11  | 27.78  | 0.00 | 0.00  | 18   |
|          | 中部地區        | 0.00   | 75.00   | 0.00   | 0.00   | 0.00 | 25.00 | 4    |
|          | 南部地區        | 0.00   | 100.00  | 0.00   | 33.33  | 0.00 | 0.00  | 3    |
|          | 東部地區        | --     | --      | --     | --     | --   | --    | 0    |
|          | 金馬地區        | --     | --      | --     | --     | --   | --    | 0    |
|          | 國外地區        | 30.00  | 60.00   | 53.33  | 16.67  | 0.00 | 10.00 | 30   |
|          |             | #      | #       | #      | #      | #    |       |      |
| 調查遊憩景點   | 白沙灣遊客中心     | 25.00  | 75.00   | 50.00  | 0.00   | 0.00 | 0.00  | 4    |
|          | 三芝遊客中心      | 0.00   | 100.00  | 0.00   | 0.00   | 0.00 | 0.00  | 2    |
|          | 野柳地質公園      | 27.08  | 64.58   | 33.33  | 20.83  | 0.00 | 8.33  | 48   |
|          | 觀音山遊客中心     | 100.00 | 100.00  | 0.00   | 100.00 | 0.00 | 0.00  | 1    |
|          |             | * #    |         |        |        |      |       |      |
| 國籍       | 本國          | 22.73  | 77.27   | 9.09   | 22.73  | 0.00 | 4.55  | 22   |
|          | 外國          | 30.30  | 60.61   | 48.48  | 18.18  | 0.00 | 9.09  | 33   |
|          |             | #      | #       | #      | #      | #    |       |      |
| 調查月份     | 1月          | 33.33  | 33.33   | 0.00   | 33.33  | 0.00 | 0.00  | 3    |
|          | 2月          | 60.00  | 60.00   | 20.00  | 0.00   | 0.00 | 0.00  | 5    |
|          | 3月          | 100.00 | 0.00    | 0.00   | 0.00   | 0.00 | 0.00  | 1    |
|          | 4月          | 100.00 | 100.00  | 0.00   | 100.00 | 0.00 | 0.00  | 1    |
|          | 5月          | 0.00   | 100.00  | 50.00  | 0.00   | 0.00 | 0.00  | 4    |
|          | 6月          | 25.00  | 75.00   | 25.00  | 25.00  | 0.00 | 25.00 | 4    |
|          | 7月          | 10.00  | 70.00   | 20.00  | 10.00  | 0.00 | 10.00 | 10   |
|          | 8月          | 0.00   | 100.00  | 100.00 | 0.00   | 0.00 | 0.00  | 1    |
|          | 9月          | 28.57  | 71.43   | 42.86  | 28.57  | 0.00 | 0.00  | 7    |
|          | 10月         | 28.57  | 42.86   | 42.86  | 0.00   | 0.00 | 28.57 | 7    |
|          | 11月         | 0.00   | 100.00  | 0.00   | 25.00  | 0.00 | 0.00  | 4    |
|          | 12月         | 37.50  | 62.50   | 62.50  | 50.00  | 0.00 | 0.00  | 8    |
|          |             | #      | #       | #      | #      | #    |       |      |
| 季節       | 春季          | 43.75  | 56.25   | 37.50  | 31.25  | 0.00 | 0.00  | 16   |
|          | 夏季          | 33.33  | 83.33   | 33.33  | 16.67  | 0.00 | 0.00  | 6    |
|          | 秋季          | 13.33  | 73.33   | 26.67  | 13.33  | 0.00 | 13.33 | 15   |
|          | 冬季          | 22.22  | 66.67   | 33.33  | 16.67  | 0.00 | 11.11 | 18   |
|          |             | * #    |         |        |        |      |       |      |
| 淡旺季      | 旺季          | 25.93  | 66.67   | 29.63  | 7.41   | 0.00 | 11.11 | 27   |
|          | 淡季          | 28.57  | 67.86   | 35.71  | 32.14  | 0.00 | 3.57  | 28   |

\* 表示經卡方檢定(Chi- 國外地區

# 表示該人文變項組間期望值小於5的比例超過25%，因此，未做卡方檢定 (Chi-square Test)。

註1：本表已排除年齡/教育程度/工作別/婚姻狀況/個人每月平均所得/居住地區/回答不確定意見的受訪者。

註2：本表為複選情形，因此百分比加總超過100%

附表4-17-D2 到北海岸及觀音山國家風景區總花費

| Base:所有受訪者 |             |        |             |              |               |               |               |               |         |        |           |
|------------|-------------|--------|-------------|--------------|---------------|---------------|---------------|---------------|---------|--------|-----------|
|            |             | 未滿200元 | 200元~未滿500元 | 500元~未滿1000元 | 1000元~未滿2000元 | 2000元~未滿3000元 | 3000元~未滿4000元 | 4000元~未滿6000元 | 6000元以上 | 回答人數   | 回答人數合計百分比 |
| 整體         |             | 9.28   | 12.48       | 18.57        | 27.78         | 17.96         | 5.18          | 2.21          | 6.54    | 1,314  | 100.00    |
|            |             |        |             |              |               |               |               |               |         |        |           |
| 性別         | 男           | 9.09   | 12.17       | 17.06        | 27.97         | 18.88         | 5.73          | 2.38          | 6.71    | 715    | 100.00    |
|            | 女           | 9.52   | 12.85       | 20.37        | 27.55         | 16.86         | 4.51          | 2.00          | 6.34    | 599    | 100.00    |
|            |             |        |             |              |               |               |               |               |         |        |           |
| 年齡 *       | 12歲~19歲     | 16.26  | 12.20       | 13.01        | 34.96         | 21.14         | 1.63          | 0.00          | 0.81    | 123    | 100.00    |
|            | 20歲~29歲     | 9.74   | 16.56       | 20.78        | 28.25         | 14.61         | 4.22          | 0.65          | 5.19    | 308    | 100.00    |
|            | 30歲~39歲     | 6.98   | 12.06       | 21.59        | 26.98         | 17.46         | 5.08          | 3.49          | 6.35    | 315    | 100.00    |
|            | 40歲~49歲     | 9.05   | 11.93       | 17.28        | 25.93         | 18.52         | 6.58          | 2.88          | 7.82    | 243    | 100.00    |
|            | 50歲~59歲     | 8.50   | 11.00       | 19.50        | 30.00         | 13.00         | 6.50          | 2.00          | 9.50    | 200    | 100.00    |
|            | 60歲~69歲     | 9.09   | 7.07        | 12.12        | 27.27         | 26.26         | 6.06          | 4.04          | 8.08    | 99     | 100.00    |
|            | 70歲及以上      | 7.69   | 7.69        | 11.54        | 0.00          | 50.00         | 7.69          | 3.85          | 11.54   | 26     | 100.00    |
|            |             |        |             |              |               |               |               |               |         |        |           |
| 教育程度 *     | 國(初)中及以下    | 13.10  | 8.28        | 11.72        | 23.45         | 34.48         | 2.07          | 2.76          | 4.14    | 145    | 100.00    |
|            | 高中、職        | 10.37  | 13.70       | 22.59        | 27.04         | 15.56         | 6.30          | 0.37          | 4.07    | 270    | 100.00    |
|            | 大專及以上       | 8.34   | 12.79       | 18.46        | 28.70         | 16.02         | 5.34          | 2.67          | 7.68    | 899    | 100.00    |
|            |             |        |             |              |               |               |               |               |         |        |           |
| 工作別 *      | 專技主管人員      | 9.32   | 12.99       | 18.64        | 24.29         | 16.10         | 6.78          | 3.11          | 8.76    | 354    | 100.00    |
|            | 技術員/事務人員    | 6.96   | 13.04       | 21.74        | 24.35         | 18.70         | 4.78          | 3.48          | 6.96    | 230    | 100.00    |
|            | 服務工作人員      | 5.73   | 9.92        | 22.52        | 32.06         | 16.03         | 5.34          | 1.91          | 6.49    | 262    | 100.00    |
|            | 農林漁牧及體力工作者  | 14.29  | 8.57        | 11.43        | 25.71         | 14.29         | 5.71          | 2.86          | 17.14   | 35     | 100.00    |
|            | 家管/退休/無業    | 8.76   | 9.68        | 13.82        | 28.57         | 25.35         | 5.53          | 1.84          | 6.45    | 217    | 100.00    |
|            | 學生          | 15.74  | 17.59       | 16.20        | 31.48         | 15.74         | 2.31          | 0.00          | 0.93    | 216    | 100.00    |
|            |             |        |             |              |               |               |               |               |         |        |           |
| 婚姻狀況 *     | 未婚          | 9.62   | 12.20       | 20.10        | 31.44         | 18.21         | 3.26          | 1.20          | 3.95    | 582.00 | 100.00    |
|            | 已婚          | 9.02   | 12.70       | 17.35        | 24.86         | 17.76         | 6.69          | 3.01          | 8.61    | 732.00 | 100.00    |
|            |             |        |             |              |               |               |               |               |         |        |           |
| 個人每月平均所得 * | 無經常性收入或沒有收入 | 15.95  | 15.34       | 12.58        | 29.75         | 19.33         | 3.07          | 0.31          | 3.68    | 326    | 100.00    |
|            | 未滿3萬元       | 7.16   | 9.85        | 20.00        | 27.16         | 18.21         | 6.57          | 2.09          | 8.96    | 335    | 100.00    |
|            | 3萬元～未滿5萬元   | 8.00   | 9.60        | 24.27        | 29.07         | 19.73         | 3.20          | 1.87          | 4.27    | 375    | 100.00    |
|            | 5萬元～未滿10萬元  | 5.63   | 16.43       | 16.90        | 25.35         | 15.02         | 8.45          | 5.63          | 6.57    | 213    | 100.00    |
|            | 10萬元及以上     | 6.15   | 15.38       | 13.85        | 21.54         | 9.23          | 9.23          | 3.08          | 21.54   | 65     | 100.00    |
|            |             |        |             |              |               |               |               |               |         |        |           |
| 居住地區 #     | 北部地區        | 9.50   | 15.08       | 23.63        | 32.78         | 15.08         | 2.26          | 1.31          | 0.36    | 842    | 100.00    |
|            | 中部地區        | 1.67   | 21.67       | 15.00        | 30.00         | 25.00         | 5.00          | 0.00          | 1.67    | 60     | 100.00    |
|            | 南部地區        | 13.16  | 5.26        | 21.05        | 21.05         | 23.68         | 5.26          | 10.53         | 0.00    | 38     | 100.00    |
|            | 東部地區        | 50.00  | 0.00        | 50.00        | 0.00          | 0.00          | 0.00          | 0.00          | 0.00    | 2      | 100.00    |
|            | 金馬地區        | 0.00   | 0.00        | 0.00         | 100.00        | 0.00          | 0.00          | 0.00          | 0.00    | 1      | 100.00    |
|            | 國外地區        | 9.43   | 5.93        | 7.28         | 16.71         | 22.91         | 11.86         | 3.77          | 22.10   | 371    | 100.00    |
|            |             |        |             |              |               |               |               |               |         |        |           |
| 調查遊憩景點 *   | 白沙灣遊客中心     | 6.61   | 16.73       | 22.57        | 35.41         | 14.01         | 1.95          | 1.56          | 1.17    | 257    | 100.00    |
|            | 三芝遊客中心      | 7.96   | 10.62       | 16.81        | 38.94         | 17.70         | 5.31          | 0.88          | 1.77    | 113    | 100.00    |
|            | 野柳地質公園      | 6.82   | 11.00       | 15.74        | 23.82         | 20.75         | 7.52          | 3.20          | 11.14   | 718    | 100.00    |
|            | 觀音山遊客中心     | 20.80  | 13.27       | 23.89        | 26.11         | 13.72         | 1.33          | 0.44          | 0.44    | 226    | 100.00    |
|            |             |        |             |              |               |               |               |               |         |        |           |
| 國籍 *       | 本國          | 8.89   | 14.75       | 22.99        | 32.43         | 16.27         | 2.60          | 1.52          | 0.54    | 922    | 100.00    |
|            | 外國          | 10.20  | 7.14        | 8.16         | 16.84         | 21.94         | 11.22         | 3.83          | 20.66   | 392    | 100.00    |
|            |             |        |             |              |               |               |               |               |         |        |           |
| 調查月份 *     | 1月          | 0.00   | 0.00        | 3.70         | 37.04         | 37.04         | 3.70          | 7.41          | 11.11   | 27     | 100.00    |
|            | 2月          | 0.00   | 1.71        | 10.26        | 25.64         | 35.04         | 9.40          | 8.55          | 9.40    | 117    | 100.00    |
|            | 3月          | 0.00   | 1.71        | 4.27         | 29.06         | 37.61         | 15.38         | 4.27          | 7.69    | 117    | 100.00    |
|            | 4月          | 0.00   | 2.44        | 9.15         | 56.10         | 28.05         | 3.66          | 0.61          | 0.00    | 164    | 100.00    |
|            | 5月          | 0.81   | 7.32        | 21.14        | 33.33         | 29.27         | 8.13          | 0.00          | 0.00    | 123    | 100.00    |
|            | 6月          | 0.00   | 3.09        | 13.40        | 34.02         | 34.02         | 14.43         | 1.03          | 0.00    | 97     | 100.00    |
|            | 7月          | 29.57  | 19.13       | 21.74        | 16.52         | 6.09          | 2.61          | 0.00          | 4.35    | 115    | 100.00    |
|            | 8月          | 8.00   | 12.00       | 33.00        | 38.00         | 0.00          | 0.00          | 1.00          | 8.00    | 100    | 100.00    |
|            | 9月          | 22.22  | 28.21       | 29.06        | 17.95         | 0.85          | 1.71          | 0.00          | 0.00    | 117    | 100.00    |
|            | 10月         | 10.26  | 25.64       | 17.95        | 11.11         | 5.98          | 0.85          | 3.42          | 24.79   | 117    | 100.00    |
|            | 11月         | 27.27  | 20.00       | 28.18        | 15.45         | 4.55          | 1.82          | 2.73          | 0.00    | 110    | 100.00    |
|            | 12月         | 10.00  | 22.73       | 25.45        | 15.45         | 5.45          | 0.00          | 1.82          | 19.09   | 110    | 100.00    |
|            |             |        |             |              |               |               |               |               |         |        |           |
| 季節 *       | 春季          | 4.33   | 10.63       | 16.14        | 22.44         | 22.44         | 4.72          | 5.51          | 13.78   | 254    | 100.00    |
|            | 夏季          | 0.25   | 3.71        | 11.39        | 41.34         | 31.19         | 8.42          | 1.49          | 2.23    | 404    | 100.00    |
|            | 秋季          | 13.46  | 11.86       | 22.76        | 28.85         | 12.82         | 5.45          | 0.64          | 4.17    | 312    | 100.00    |
|            | 冬季          | 19.77  | 24.71       | 25.00        | 14.83         | 3.78          | 1.45          | 2.03          | 8.43    | 344    | 100.00    |
|            |             |        |             |              |               |               |               |               |         |        |           |
| 淡旺季 *      | 旺季          | 7.39   | 10.53       | 15.57        | 30.66         | 21.54         | 4.87          | 2.36          | 7.08    | 636    | 100.00    |
|            | 淡季          | 11.06  | 14.31       | 21.39        | 25.07         | 14.60         | 5.46          | 2.06          | 6.05    | 678    | 100.00    |

\* 表示經卡方檢定(Chi-square Test)，該人文變項達到統計上顯著差異(α=0.05)。  
 # 表示該人文變項組間期望值小於5的比例超過25%，因此，未做卡方檢定 (Chi-square Test)。  
 註：本表已排除年齡/教育程度/工作別/婚姻狀況/個人每月平均所得/居住地區/回答不確定意見的受訪者。



附表4-17-D3 到北海岸及觀音山國家風景區內各項花費是否合理

| Base:所有受訪者 |             |      |      |             |       |      |       |       |           |
|------------|-------------|------|------|-------------|-------|------|-------|-------|-----------|
|            |             | 很貴   | 貴    | 合理(還好，可以接受) | 便宜    | 很便宜  | 無花費   | 回答人數  | 回答人數合計百分比 |
| 整體         |             | 0.84 | 3.81 | 58.30       | 2.13  | 1.52 | 33.41 | 1,314 | 100.00    |
| 性別         | 男           | 0.98 | 4.34 | 59.58       | 1.96  | 1.82 | 31.33 | 715   | 100.00    |
|            | 女           | 0.67 | 3.17 | 56.76       | 2.34  | 1.17 | 35.89 | 599   | 100.00    |
| 年齡 #       | 12歲~19歲     | 0.81 | 7.32 | 52.03       | 2.44  | 0.81 | 36.59 | 123   | 100.00    |
|            | 20歲~29歲     | 1.30 | 2.60 | 63.96       | 2.60  | 2.60 | 26.95 | 308   | 100.00    |
|            | 30歲~39歲     | 0.95 | 2.86 | 62.86       | 2.22  | 2.86 | 28.25 | 315   | 100.00    |
|            | 40歲~49歲     | 0.00 | 4.53 | 59.26       | 1.23  | 0.00 | 34.98 | 243   | 100.00    |
|            | 50歲~59歲     | 0.00 | 3.50 | 53.00       | 2.50  | 0.50 | 40.50 | 200   | 100.00    |
|            | 60歲~69歲     | 2.02 | 6.06 | 45.45       | 2.02  | 0.00 | 44.44 | 99    | 100.00    |
|            | 70歲及以上      | 3.85 | 0.00 | 46.15       | 0.00  | 3.85 | 46.15 | 26    | 100.00    |
| 教育程度 #     | 國(初)中及以下    | 0.00 | 3.45 | 48.97       | 3.45  | 0.00 | 44.14 | 145   | 100.00    |
|            | 高中、職        | 0.37 | 2.96 | 65.19       | 1.11  | 0.74 | 29.63 | 270   | 100.00    |
|            | 大專及以上       | 1.11 | 4.12 | 57.73       | 2.22  | 2.00 | 32.81 | 899   | 100.00    |
| 工作別 #      | 專技主管人員      | 0.85 | 3.39 | 57.91       | 1.41  | 1.41 | 35.03 | 354   | 100.00    |
|            | 技術員/事務人員    | 0.87 | 2.17 | 59.57       | 2.17  | 3.04 | 32.17 | 230   | 100.00    |
|            | 服務工作人員      | 0.76 | 3.82 | 65.27       | 0.76  | 1.15 | 28.24 | 262   | 100.00    |
|            | 農林漁牧及體力工作者  | 2.86 | 2.86 | 48.57       | 5.71  | 0.00 | 40.00 | 35    | 100.00    |
|            | 家管/退休/無業    | 0.92 | 4.61 | 50.23       | 2.76  | 0.46 | 41.01 | 217   | 100.00    |
|            | 學生          | 0.46 | 5.56 | 58.80       | 3.70  | 1.85 | 29.63 | 216   | 100.00    |
| 婚姻狀況 *     | 未婚          | 0.69 | 3.44 | 63.40       | 2.58  | 1.89 | 28.01 | 582   | 100.00    |
|            | 已婚          | 0.96 | 4.10 | 54.23       | 1.78  | 1.23 | 37.70 | 732   | 100.00    |
| 個人每月平均所得 # | 無經常性收入或沒有收入 | 0.61 | 4.60 | 53.99       | 3.07  | 1.23 | 36.50 | 326   | 100.00    |
|            | 未滿3萬元       | 1.79 | 3.58 | 59.70       | 1.79  | 1.49 | 31.64 | 335   | 100.00    |
|            | 3萬元~未滿5萬元   | 0.27 | 2.67 | 59.47       | 2.13  | 1.33 | 34.13 | 375   | 100.00    |
|            | 5萬元~未滿10萬元  | 0.47 | 4.69 | 59.62       | 0.94  | 2.82 | 31.46 | 213   | 100.00    |
|            | 10萬元及以上     | 1.54 | 4.62 | 61.54       | 3.08  | 0.00 | 29.23 | 65    | 100.00    |
|            | 居住地區 #      | 北部地區 | 0.71 | 4.04        | 57.48 | 2.49 | 1.78  | 33.49 | 842       |
| 中部地區       |             | 0.00 | 3.33 | 70.00       | 0.00  | 1.67 | 25.00 | 60    | 100.00    |
| 南部地區       |             | 2.63 | 5.26 | 63.16       | 2.63  | 0.00 | 26.32 | 38    | 100.00    |
| 東部地區       |             | 0.00 | 0.00 | 50.00       | 0.00  | 0.00 | 50.00 | 2     | 100.00    |
| 金馬地區       |             | 0.00 | 0.00 | 100.00      | 0.00  | 0.00 | 0.00  | 1     | 100.00    |
| 國外地區       |             | 1.08 | 3.23 | 57.68       | 1.62  | 1.08 | 35.31 | 371   | 100.00    |
| 調查遊憩景點 #   | 白沙灣遊客中心     | 1.17 | 5.84 | 53.31       | 2.72  | 0.39 | 36.58 | 257   | 100.00    |
|            | 三芝遊客中心      | 0.88 | 1.77 | 69.91       | 0.88  | 0.88 | 25.66 | 113   | 100.00    |
|            | 野柳地質公園      | 0.97 | 4.04 | 65.46       | 1.81  | 1.67 | 26.04 | 718   | 100.00    |
|            | 觀音山遊客中心     | 0.00 | 1.77 | 35.40       | 3.10  | 2.65 | 57.08 | 226   | 100.00    |
| 國籍         | 本國          | 0.87 | 3.90 | 58.57       | 2.39  | 1.63 | 32.65 | 922   | 100.00    |
|            | 外國          | 0.77 |      | 57.65       | 1.53  | 1.28 | 35.20 | 392   | 100.00    |
| 調查月份 #     | 1月          | 0.00 | 3.70 | 88.89       | 0.00  | 0.00 | 7.41  | 27    | 100.00    |
|            | 2月          | 1.71 | 3.42 | 84.62       | 1.71  | 0.00 | 8.55  | 117   | 100.00    |
|            | 3月          | 1.71 | 5.13 | 64.96       | 0.00  | 0.00 | 28.21 | 117   | 100.00    |
|            | 4月          | 0.61 | 5.49 | 59.76       | 0.61  | 1.22 | 32.32 | 164   | 100.00    |
|            | 5月          | 0.00 | 1.63 | 65.04       | 1.63  | 0.81 | 30.89 | 123   | 100.00    |
|            | 6月          | 2.06 | 4.12 | 45.36       | 2.06  | 3.09 | 43.30 | 97    | 100.00    |
|            | 7月          | 0.87 | 6.09 | 47.83       | 3.48  | 0.87 | 40.87 | 115   | 100.00    |
|            | 8月          | 0.00 | 1.00 | 79.00       | 0.00  | 4.00 | 16.00 | 100   | 100.00    |
|            | 9月          | 1.71 | 5.13 | 52.14       | 3.42  | 2.56 | 35.04 | 117   | 100.00    |
|            | 10月         | 0.00 | 4.27 | 35.90       | 3.42  | 0.85 | 55.56 | 117   | 100.00    |
|            | 11月         | 0.91 | 3.64 | 50.00       | 4.55  | 2.73 | 38.18 | 110   | 100.00    |
|            | 12月         | 0.00 | 0.91 | 48.18       | 3.64  | 1.82 | 45.45 | 110   | 100.00    |
| 季節 *       | 春季          | 0.79 | 2.36 | 69.29       | 2.36  | 0.79 | 24.41 | 254   | 100.00    |
|            | 夏季          | 0.74 | 4.21 | 62.87       | 0.74  | 0.74 | 30.69 | 404   | 100.00    |
|            | 秋季          | 0.96 | 3.85 | 57.05       | 1.92  | 2.56 | 33.65 | 312   | 100.00    |
|            | 冬季          | 0.87 | 4.36 | 45.93       | 3.78  | 2.03 | 43.02 | 344   | 100.00    |
| 淡旺季        | 旺季          | 0.63 | 4.25 | 58.81       | 2.04  | 0.79 | 33.49 | 636   | 100.00    |
|            | 淡季          | 1.03 | 3.39 | 57.82       | 2.21  | 2.21 | 33.33 | 678   | 100.00    |

\* 表示經卡方檢定(Chi-square Test)，該人文變項達到統計上顯著差異( $\alpha=0.05$ )。

# 表示該人文變項組間期望值小於5的比例超過25%，因此，未做卡方檢定 (Chi-square Test)。

註：本表已排除年齡/教育程度/工作別/婚姻狀況/個人每月平均所得/居住地區/回答不確定意見的受訪者。

附表4-18-A1 雲嘉南濱海國家風景區遊客的旅遊方式

Base:所有受訪者

|            |             | 參加旅行社<br>套裝旅遊 | 參加學校、<br>班級舉辦的<br>旅遊 | 參加機關、<br>公司舉辦的<br>旅遊 | 參加宗教團<br>體舉辦的旅<br>遊 | 參加其他團<br>體舉辦的旅<br>遊 | 自行規劃行<br>程旅遊 | 回答人數  | 回答人數合<br>計百分比 |
|------------|-------------|---------------|----------------------|----------------------|---------------------|---------------------|--------------|-------|---------------|
| 整體         |             | 0.54          | 1.26                 | 1.08                 | 0.36                | 3.34                | 93.41        | 1,108 | 100.00        |
| 性別 #       | 男           | 0.18          | 0.72                 | 1.44                 | 0.36                | 3.96                | 93.33        | 555   | 100.00        |
|            | 女           | 0.90          | 1.81                 | 0.72                 | 0.36                | 2.71                | 93.49        | 553   | 100.00        |
| 年齡 #       | 12歲~19歲     | 0.00          | 4.00                 | 1.33                 | 0.00                | 1.33                | 93.33        | 75    | 100.00        |
|            | 20歲~29歲     | 0.00          | 0.39                 | 0.39                 | 0.00                | 1.56                | 97.67        | 257   | 100.00        |
|            | 30歲~39歲     | 0.59          | 1.19                 | 0.30                 | 0.30                | 1.19                | 96.44        | 337   | 100.00        |
|            | 40歲~49歲     | 0.49          | 1.46                 | 0.97                 | 0.49                | 1.94                | 94.66        | 206   | 100.00        |
|            | 50歲~59歲     | 1.72          | 1.72                 | 2.30                 | 1.15                | 7.47                | 85.63        | 174   | 100.00        |
|            | 60歲~69歲     | 0.00          | 0.00                 | 6.98                 | 0.00                | 11.63               | 81.40        | 43    | 100.00        |
|            | 70歲及以上      | 0.00          | 0.00                 | 0.00                 | 0.00                | 37.50               | 62.50        | 16    | 100.00        |
| 教育程度 #     | 國(初)中及以下    | 0.00          | 2.25                 | 2.25                 | 1.12                | 13.48               | 80.90        | 89    | 100.00        |
|            | 高中、職        | 1.09          | 0.36                 | 1.45                 | 1.09                | 4.00                | 92.00        | 275   | 100.00        |
|            | 大專及以上       | 0.40          | 1.48                 | 0.81                 | 0.00                | 1.88                | 95.43        | 744   | 100.00        |
| 工作別 #      | 專技主管人員      | 0.35          | 2.81                 | 2.11                 | 0.00                | 2.46                | 92.28        | 285   | 100.00        |
|            | 技術員/事務人員    | 0.52          | 0.52                 | 0.00                 | 1.05                | 1.05                | 96.86        | 191   | 100.00        |
|            | 服務工作人員      | 1.02          | 0.00                 | 1.02                 | 0.51                | 4.06                | 93.40        | 197   | 100.00        |
|            | 農林漁牧及體力工作者  | 0.00          | 0.00                 | 0.00                 | 0.99                | 7.92                | 91.09        | 101   | 100.00        |
|            | 家管/退休/無業    | 1.05          | 0.53                 | 1.58                 | 0.00                | 5.26                | 91.58        | 190   | 100.00        |
|            | 學生          | 0.00          | 2.78                 | 0.69                 | 0.00                | 1.39                | 95.14        | 144   | 100.00        |
| 婚姻狀況 #     | 未婚          | 0.45          | 1.14                 | 0.45                 | 0.23                | 1.59                | 96.14        | 440   | 100.00        |
|            | 已婚          | 0.60          | 1.35                 | 1.50                 | 0.45                | 4.49                | 91.62        | 668   | 100.00        |
| 個人每月平均所得 # | 無經常性收入或沒有收入 | 0.72          | 1.81                 | 1.44                 | 0.00                | 4.33                | 91.70        | 277   | 100.00        |
|            | 未滿3萬元       | 0.67          | 0.67                 | 0.33                 | 0.67                | 4.33                | 93.33        | 300   | 100.00        |
|            | 3萬元~未滿5萬元   | 0.00          | 0.30                 | 0.89                 | 0.30                | 1.79                | 96.73        | 336   | 100.00        |
|            | 5萬元~未滿10萬元  | 1.18          | 2.94                 | 2.35                 | 0.59                | 1.76                | 91.18        | 170   | 100.00        |
|            | 10萬元及以上     | 0.00          | 4.00                 | 0.00                 | 0.00                | 12.00               | 84.00        | 25    | 100.00        |
| 居住地區 #     | 北部地區        | 1.30          | 0.87                 | 2.60                 | 0.43                | 4.33                | 90.48        | 231   | 100.00        |
|            | 中部地區        | 0.83          | 1.67                 | 0.42                 | 0.42                | 7.50                | 89.17        | 240   | 100.00        |
|            | 南部地區        | 0.16          | 1.28                 | 0.80                 | 0.32                | 1.28                | 96.16        | 625   | 100.00        |
|            | 東部地區        | 0.00          | 0.00                 | 0.00                 | 0.00                | 0.00                | 100.00       | 3     | 100.00        |
|            | 金馬地區        | 0.00          | 0.00                 | 0.00                 | 0.00                | 0.00                | 100.00       | 1     | 100.00        |
|            | 國外地區        | 0.00          | 0.00                 | 0.00                 | 0.00                | 12.50               | 87.50        | 8     | 100.00        |
| 調查遊憩景點 #   | 布袋漁市        | 1.47          | 0.00                 | 0.74                 | 1.47                | 3.68                | 92.65        | 136   | 100.00        |
|            | 布袋遊客中心      | 0.39          | 3.11                 | 1.95                 | 0.39                | 3.11                | 91.05        | 257   | 100.00        |
|            | 七股鹽山        | 0.00          | 0.52                 | 1.55                 | 0.00                | 3.61                | 94.33        | 194   | 100.00        |
|            | 東石漁港        | 0.00          | 0.91                 | 0.00                 | 0.00                | 1.21                | 97.89        | 331   | 100.00        |
|            | 北門遊客中心      | 1.58          | 1.05                 | 1.58                 | 0.53                | 6.84                | 88.42        | 190   | 100.00        |
| 國籍 #       | 本國          | 0.55          | 1.28                 | 1.09                 | 0.36                | 3.28                | 93.44        | 1,097 | 100.00        |
|            | 外國          | 0.00          | 0.00                 | 0.00                 | 0.00                | 9.09                | 90.91        | 11    | 100.00        |
| 調查月份 #     | 1月          | 1.69          | 0.00                 | 0.00                 | 1.69                | 3.39                | 93.22        | 59    | 100.00        |
|            | 2月          | 0.59          | 0.00                 | 1.18                 | 0.00                | 0.59                | 97.63        | 169   | 100.00        |
|            | 3月          | 0.00          | 0.00                 | 0.00                 | 0.00                | 9.17                | 90.83        | 109   | 100.00        |
|            | 4月          | 0.00          | 2.08                 | 0.00                 | 0.00                | 4.17                | 93.75        | 96    | 100.00        |
|            | 5月          | 0.00          | 3.17                 | 3.17                 | 1.59                | 1.59                | 90.48        | 63    | 100.00        |
|            | 6月          | 0.00          | 2.63                 | 1.32                 | 1.32                | 1.32                | 93.42        | 76    | 100.00        |
|            | 7月          | 0.00          | 1.71                 | 1.71                 | 0.00                | 0.85                | 95.73        | 117   | 100.00        |
|            | 8月          | 0.00          | 4.23                 | 0.00                 | 0.00                | 1.41                | 94.37        | 71    | 100.00        |
|            | 9月          | 2.04          | 0.00                 | 0.00                 | 0.00                | 4.08                | 93.88        | 98    | 100.00        |
|            | 10月         | 1.35          | 0.00                 | 1.35                 | 0.00                | 1.35                | 95.95        | 74    | 100.00        |
|            | 11月         | 0.00          | 3.41                 | 1.14                 | 1.14                | 4.55                | 89.77        | 88    | 100.00        |
|            | 12月         | 1.14          | 0.00                 | 3.41                 | 0.00                | 7.95                | 87.50        | 88    | 100.00        |
| 季節 #       | 春季          | 0.95          | 0.00                 | 1.58                 | 0.32                | 3.16                | 93.99        | 316   | 100.00        |
|            | 夏季          | 0.00          | 1.49                 | 0.75                 | 0.37                | 5.60                | 91.79        | 268   | 100.00        |
|            | 秋季          | 0.00          | 2.65                 | 1.14                 | 0.38                | 1.14                | 94.70        | 264   | 100.00        |
|            | 冬季          | 1.15          | 1.15                 | 0.77                 | 0.38                | 3.46                | 93.08        | 260   | 100.00        |
| 淡旺季 #      | 旺季          | 0.61          | 0.41                 | 0.81                 | 0.00                | 3.25                | 94.93        | 493   | 100.00        |
|            | 淡季          | 0.49          | 1.95                 | 1.30                 | 0.65                | 3.41                | 92.20        | 615   | 100.00        |

\* 表示經卡方檢定(Chi-square Test)，該人文變項達到統計上顯著差異( $\alpha=0.05$ )。

# 表示該人文變項組間期望值小於5的比例超過25%，因此，未做卡方檢定(Chi-square Test)。

註：本表已排除年齡/教育程度/工作別/婚姻狀況/個人每月平均所得/居住地區/回答不確定意見的受訪者。

附表4-18-A2 選擇到雲嘉南濱海國家風景區或目前所在這個景點旅遊的相關資訊來源

Base:所有受訪者

|          |             | 未曾索取              | 平面媒體  | 電子媒體  | 觀光、遊憩<br>政府單位 | 電腦網路   | 旅行社   | 旅遊展覽 | 親友、同<br>事、同學 | 其他   | 回答人數  |
|----------|-------------|-------------------|-------|-------|---------------|--------|-------|------|--------------|------|-------|
| 整體       |             | 37.45             | 5.87  | 8.12  | 7.85          | 19.58  | 2.71  | 0.36 | 28.97        | 0.18 | 1,108 |
|          |             | # *               |       |       |               |        |       |      |              |      |       |
| 性別       | 男           | 37.30             | 6.13  | 9.55  | 7.57          | 21.44  | 2.88  | 0.18 | 25.59        | 0.18 | 555   |
|          | 女           | 37.61             | 5.61  | 6.69  | 8.14          | 17.72  | 2.53  | 0.54 | 32.37        | 0.18 | 553   |
|          |             | * # *             |       |       |               |        |       |      |              |      |       |
| 年齡       | 12歲~19歲     | 22.67             | 6.67  | 1.33  | 12.00         | 17.33  | 1.33  | 0.00 | 48.00        | 0.00 | 75    |
|          | 20歲~29歲     | 36.19             | 3.89  | 8.17  | 7.00          | 21.79  | 0.78  | 0.39 | 33.07        | 0.39 | 257   |
|          | 30歲~39歲     | 36.80             | 5.93  | 10.98 | 4.75          | 24.93  | 1.48  | 0.30 | 24.93        | 0.00 | 337   |
|          | 40歲~49歲     | 37.38             | 8.74  | 6.80  | 10.19         | 17.96  | 2.43  | 0.00 | 28.16        | 0.00 | 206   |
|          | 50歲~59歲     | 43.10             | 5.17  | 8.05  | 10.92         | 11.49  | 5.75  | 1.15 | 27.01        | 0.57 | 174   |
|          | 60歲~69歲     | 48.84             | 6.98  | 4.65  | 6.98          | 16.28  | 9.30  | 0.00 | 16.28        | 0.00 | 43    |
|          | 70歲及以上      | 50.00             | 0.00  | 6.25  | 6.25          | 0.00   | 18.75 | 0.00 | 25.00        | 0.00 | 16    |
|          |             | * # *             |       |       |               |        |       |      |              |      |       |
| 教育程度     | 國(初)中及以下    | 59.55             | 1.12  | 5.62  | 10.11         | 8.99   | 8.99  | 0.00 | 11.24        | 1.12 | 89    |
|          | 高中、職        | 42.18             | 6.55  | 9.82  | 4.36          | 14.18  | 2.91  | 1.09 | 27.64        | 0.00 | 275   |
|          | 大專及以上       | 33.06             | 6.18  | 7.80  | 8.87          | 22.85  | 1.88  | 0.13 | 31.59        | 0.13 | 744   |
|          |             | * # *             |       |       |               |        |       |      |              |      |       |
| 工作別      | 專技主管人員      | 31.23             | 5.26  | 9.47  | 7.02          | 23.51  | 2.46  | 0.00 | 31.23        | 0.35 | 285   |
|          | 技術員/事務人員    | 37.70             | 7.33  | 6.81  | 7.85          | 23.04  | 1.05  | 0.00 | 25.65        | 0.52 | 191   |
|          | 服務工作人員      | 37.06             | 7.11  | 10.66 | 8.63          | 16.24  | 3.55  | 0.51 | 27.92        | 0.00 | 197   |
|          | 農林漁牧及體力工作者  | 49.50             | 3.96  | 4.95  | 4.95          | 16.83  | 1.98  | 0.99 | 24.75        | 0.00 | 101   |
|          | 家管/退休/無業    | 46.32             | 4.74  | 8.95  | 8.95          | 13.68  | 5.26  | 0.53 | 22.11        | 0.00 | 190   |
|          | 學生          | 29.86             | 6.25  | 4.86  | 9.03          | 21.53  | 1.39  | 0.69 | 42.36        | 0.00 | 144   |
|          |             | * # *             |       |       |               |        |       |      |              |      |       |
| 婚姻狀況     | 未婚          | 32.05             | 5.00  | 7.95  | 7.50          | 22.73  | 1.14  | 0.23 | 35.00        | 0.23 | 440   |
|          | 已婚          | 41.02             | 6.44  | 8.23  | 8.08          | 17.51  | 3.74  | 0.45 | 25.00        | 0.15 | 668   |
|          |             | * # *             |       |       |               |        |       |      |              |      |       |
| 個人每月平均所得 | 無經常性收入或沒有收入 | 45.13             | 5.05  | 6.14  | 8.30          | 16.25  | 4.33  | 0.36 | 26.71        | 0.00 | 277   |
|          | 未滿3萬元       | 37.00             | 6.00  | 7.00  | 8.33          | 17.33  | 2.00  | 0.67 | 33.67        | 0.33 | 300   |
|          | 3萬元~未滿5萬元   | 34.52             | 5.65  | 10.12 | 6.55          | 22.02  | 1.79  | 0.00 | 27.68        | 0.00 | 336   |
|          | 5萬元~未滿10萬元  | 31.76             | 7.65  | 10.00 | 9.41          | 23.53  | 2.94  | 0.59 | 25.29        | 0.59 | 170   |
|          | 10萬元及以上     | 36.00             | 4.00  | 4.00  | 4.00          | 24.00  | 4.00  | 0.00 | 40.00        | 0.00 | 25    |
|          |             | # # # # # # # # # |       |       |               |        |       |      |              |      |       |
| 居住地區     | 北部地區        | 20.78             | 7.79  | 9.52  | 8.23          | 27.71  | 6.93  | 0.43 | 29.00        | 0.00 | 231   |
|          | 中部地區        | 37.08             | 6.67  | 7.92  | 9.17          | 21.67  | 2.92  | 0.00 | 27.50        | 0.00 | 240   |
|          | 南部地區        | 44.16             | 4.80  | 7.68  | 7.36          | 15.68  | 0.80  | 0.48 | 29.28        | 0.32 | 625   |
|          | 東部地區        | 33.33             | 0.00  | 33.33 | 0.00          | 0.00   | 0.00  | 0.00 | 33.33        | 0.00 | 3     |
|          | 金馬地區        | 0.00              | 0.00  | 0.00  | 0.00          | 100.00 | 0.00  | 0.00 | 0.00         | 0.00 | 1     |
|          | 國外地區        | 12.50             | 12.50 | 0.00  | 0.00          | 25.00  | 25.00 | 0.00 | 50.00        | 0.00 | 8     |
|          |             | * # *             |       |       |               |        |       |      |              |      |       |
| 調查遊憩景點   | 布袋漁市        | 66.91             | 1.47  | 1.47  | 0.74          | 12.50  | 2.21  | 0.74 | 18.38        | 0.00 | 136   |
|          | 布袋遊客中心      | 47.47             | 3.11  | 4.28  | 11.28         | 26.46  | 0.78  | 0.39 | 22.57        | 0.00 | 257   |
|          | 七股鹽山        | 22.16             | 10.31 | 10.31 | 10.31         | 25.26  | 4.64  | 1.03 | 30.93        | 1.03 | 194   |
|          | 東石漁港        | 39.27             | 5.44  | 8.76  | 6.34          | 12.69  | 0.00  | 0.00 | 35.05        | 0.00 | 331   |
|          | 北門遊客中心      | 15.26             | 8.95  | 14.74 | 8.42          | 21.58  | 8.42  | 0.00 | 32.63        | 0.00 | 190   |
|          |             | * # *             |       |       |               |        |       |      |              |      |       |
| 國籍       | 本國          | 37.56             | 5.83  | 8.20  | 7.93          | 19.51  | 2.55  | 0.36 | 28.90        | 0.18 | 1,097 |
|          | 外國          | 27.27             | 9.09  | 0.00  | 0.00          | 27.27  | 18.18 | 0.00 | 36.36        | 0.00 | 11    |
|          |             | * # *             |       |       |               |        |       |      |              |      |       |
| 調查月份     | 1月          | 28.81             | 8.47  | 6.78  | 6.78          | 30.51  | 0.00  | 1.69 | 35.59        | 0.00 | 59    |
|          | 2月          | 21.89             | 4.14  | 5.92  | 16.57         | 12.43  | 2.96  | 1.18 | 43.79        | 0.00 | 169   |
|          | 3月          | 27.52             | 5.50  | 9.17  | 9.17          | 18.35  | 0.92  | 0.92 | 43.12        | 0.00 | 109   |
|          | 4月          | 44.79             | 5.21  | 5.21  | 7.29          | 14.58  | 3.13  | 0.00 | 28.13        | 0.00 | 96    |
|          | 5月          | 58.73             | 4.76  | 4.76  | 7.94          | 14.29  | 3.17  | 0.00 | 22.22        | 0.00 | 63    |
|          | 6月          | 50.00             | 6.58  | 10.53 | 2.63          | 17.11  | 0.00  | 0.00 | 21.05        | 0.00 | 76    |
|          | 7月          | 32.48             | 9.40  | 6.84  | 5.98          | 25.64  | 2.56  | 0.00 | 27.35        | 0.00 | 117   |
|          | 8月          | 38.03             | 7.04  | 9.86  | 7.04          | 33.80  | 0.00  | 0.00 | 16.90        | 0.00 | 71    |
|          | 9月          | 58.16             | 8.16  | 11.22 | 1.02          | 13.27  | 3.06  | 0.00 | 13.27        | 0.00 | 98    |
|          | 10月         | 29.73             | 8.11  | 8.11  | 12.16         | 29.73  | 4.05  | 0.00 | 22.97        | 0.00 | 74    |
|          | 11月         | 32.95             | 2.27  | 11.36 | 6.82          | 20.45  | 3.41  | 0.00 | 30.68        | 2.27 | 88    |
|          | 12月         | 45.45             | 2.27  | 9.09  | 3.41          | 17.05  | 7.95  | 0.00 | 23.86        | 0.00 | 88    |
|          |             | * # *             |       |       |               |        |       |      |              |      |       |
| 季節       | 春季          | 29.75             | 4.43  | 6.96  | 11.08         | 17.09  | 3.80  | 0.95 | 36.71        | 0.00 | 316   |
|          | 夏季          | 41.04             | 5.22  | 6.72  | 8.21          | 16.04  | 2.24  | 0.37 | 32.84        | 0.00 | 268   |
|          | 秋季          | 39.02             | 7.95  | 8.71  | 5.30          | 25.38  | 1.14  | 0.00 | 22.73        | 0.00 | 264   |
|          | 冬季          | 41.54             | 6.15  | 10.38 | 6.15          | 20.38  | 3.46  | 0.00 | 21.92        | 0.77 | 260   |
|          |             | * # *             |       |       |               |        |       |      |              |      |       |
| 淡旺季      | 旺季          | 32.86             | 6.49  | 7.91  | 9.33          | 17.04  | 2.43  | 0.61 | 33.67        | 0.00 | 493   |
|          | 淡季          | 41.14             | 5.37  | 8.29  | 6.67          | 21.63  | 2.93  | 0.16 | 25.20        | 0.33 | 615   |

\* 表示經卡方檢定(Chi-square Test)，該人文變項達到統計上顯著差異( $\alpha=0.05$ )。

# 表示該人文變項組間期望值小於5的比例超過25%，因此，未做卡方檢定 (Chi-square Test)。

註1：本表已排除年齡/教育程度/工作別/婚姻狀況/個人每月平均所得/居住地區/回答不確定意見的受訪者。

註2：本表為複選情形，因此百分比加總超過100%

附表4-18-A3.1 到雲嘉南濱海國家風景區或風景區內各景點間旅遊主要利用的交通工具

| Base:所有受訪者 |             |        |       |        |       |                |      |      |       |      |       |         |                  |       |           |
|------------|-------------|--------|-------|--------|-------|----------------|------|------|-------|------|-------|---------|------------------|-------|-----------|
|            |             | 自小客車   | 大型遊覽車 | 公、民營客運 | 機車    | 台鐵(火車、阿里山森林鐵路) | 高鐵   | 小型巴士 | 飛機    | 出租汽車 | 計程車   | 自行車、協力車 | 旅遊專車(含觀光巴士、觀光列車) | 回答人數  | 回答人數合計百分比 |
| 整體         |             | 78.97  | 5.69  | 0.54   | 12.00 | 0.18           | 0.18 | 0.18 | 0.09  | 0.18 | 0.36  | 0.72    | 0.90             | 1,108 | 100.00    |
|            |             |        |       |        |       |                |      |      |       |      |       |         |                  |       |           |
| 性別 #       | 男           | 77.66  | 5.77  | 0.36   | 13.15 | 0.18           | 0.36 | 0.18 | 0.00  | 0.00 | 0.36  | 1.26    | 0.72             | 555   | 100.00    |
|            | 女           | 80.29  | 5.61  | 0.72   | 10.85 | 0.18           | 0.00 | 0.18 | 0.18  | 0.36 | 0.36  | 0.18    | 1.08             | 553   | 100.00    |
|            |             |        |       |        |       |                |      |      |       |      |       |         |                  |       |           |
| 年齡 #       | 12歲~19歲     | 50.67  | 4.00  | 2.67   | 38.67 | 0.00           | 0.00 | 2.67 | 0.00  | 0.00 | 0.00  | 1.33    | 0.00             | 75    | 100.00    |
|            | 20歲~29歲     | 65.76  | 2.33  | 0.39   | 27.63 | 0.39           | 0.00 | 0.00 | 0.00  | 0.78 | 1.17  | 0.39    | 1.17             | 257   | 100.00    |
|            | 30歲~39歲     | 89.61  | 3.26  | 0.00   | 5.93  | 0.30           | 0.00 | 0.00 | 0.00  | 0.00 | 0.30  | 0.59    | 0.00             | 337   | 100.00    |
|            | 40歲~49歲     | 89.81  | 4.85  | 0.00   | 3.88  | 0.00           | 0.49 | 0.00 | 0.00  | 0.00 | 0.00  | 0.49    | 0.49             | 206   | 100.00    |
|            | 50歲~59歲     | 81.61  | 10.92 | 0.57   | 1.72  | 0.00           | 0.00 | 0.00 | 0.57  | 0.00 | 0.00  | 1.72    | 2.87             | 174   | 100.00    |
|            | 60歲~69歲     | 72.09  | 18.60 | 4.65   | 4.65  | 0.00           | 0.00 | 0.00 | 0.00  | 0.00 | 0.00  | 0.00    | 0.00             | 43    | 100.00    |
|            | 70歲及以上      | 50.00  | 37.50 | 0.00   | 0.00  | 0.00           | 6.25 | 0.00 | 0.00  | 0.00 | 0.00  | 0.00    | 6.25             | 16    | 100.00    |
|            |             |        |       |        |       |                |      |      |       |      |       |         |                  |       |           |
| 教育程度 #     | 國(初)中及以下    | 68.54  | 15.73 | 0.00   | 10.11 | 0.00           | 0.00 | 2.25 | 0.00  | 0.00 | 0.00  | 1.12    | 2.25             | 89    | 100.00    |
|            | 高中、職        | 80.00  | 8.73  | 1.09   | 8.36  | 0.36           | 0.00 | 0.00 | 0.00  | 0.00 | 0.36  | 0.73    | 0.36             | 275   | 100.00    |
|            | 大專及以上       | 79.84  | 3.36  | 0.40   | 13.58 | 0.13           | 0.27 | 0.00 | 0.13  | 0.27 | 0.40  | 0.67    | 0.94             | 744   | 100.00    |
|            |             |        |       |        |       |                |      |      |       |      |       |         |                  |       |           |
| 工作別 #      | 專技主管人員      | 88.77  | 5.26  | 0.00   | 4.56  | 0.00           | 0.00 | 0.00 | 0.35  | 0.00 | 0.00  | 1.05    | 0.00             | 285   | 100.00    |
|            | 技術員/事務人員    | 86.91  | 2.62  | 0.00   | 8.90  | 0.00           | 0.00 | 0.00 | 0.00  | 0.52 | 0.52  | 0.00    | 0.52             | 191   | 100.00    |
|            | 服務工作人員      | 82.23  | 6.60  | 0.00   | 8.12  | 1.02           | 0.00 | 0.00 | 0.00  | 0.00 | 0.51  | 1.02    | 0.51             | 197   | 100.00    |
|            | 農林漁牧及體力工作者  | 75.25  | 9.90  | 0.00   | 12.87 | 0.00           | 0.00 | 0.00 | 0.00  | 0.00 | 0.00  | 0.99    | 0.99             | 101   | 100.00    |
|            | 家管/退休/無業    | 80.53  | 7.89  | 1.58   | 5.26  | 0.00           | 1.05 | 0.00 | 0.00  | 0.00 | 0.53  | 0.00    | 3.16             | 190   | 100.00    |
|            | 學生          | 45.14  | 3.47  | 2.08   | 44.44 | 0.00           | 0.00 | 1.39 | 0.00  | 0.69 | 0.69  | 1.39    | 0.69             | 144   | 100.00    |
|            |             |        |       |        |       |                |      |      |       |      |       |         |                  |       |           |
| 婚姻狀況 #     | 未婚          | 65.23  | 3.41  | 0.68   | 26.59 | 0.45           | 0.23 | 0.45 | 0.00  | 0.45 | 0.45  | 0.91    | 1.14             | 440   | 100.00    |
|            | 已婚          | 88.02  | 7.19  | 0.45   | 2.40  | 0.00           | 0.15 | 0.00 | 0.15  | 0.00 | 0.30  | 0.60    | 0.75             | 668   | 100.00    |
|            |             |        |       |        |       |                |      |      |       |      |       |         |                  |       |           |
| 個人每月平均所得 # | 無經常性收入或沒有收入 | 67.15  | 6.86  | 1.44   | 18.41 | 0.00           | 0.72 | 0.72 | 0.36  | 0.00 | 0.72  | 1.08    | 2.53             | 277   | 100.00    |
|            | 未滿3萬元       | 72.00  | 7.33  | 0.67   | 18.33 | 0.33           | 0.00 | 0.00 | 0.00  | 0.33 | 0.33  | 0.33    | 0.33             | 300   | 100.00    |
|            | 3萬元~未滿5萬元   | 87.50  | 3.27  | 0.00   | 7.74  | 0.30           | 0.00 | 0.00 | 0.00  | 0.30 | 0.00  | 0.30    | 0.60             | 336   | 100.00    |
|            | 5萬元~未滿10萬元  | 92.94  | 4.71  | 0.00   | 0.59  | 0.00           | 0.00 | 0.00 | 0.00  | 0.00 | 0.00  | 1.76    | 0.00             | 170   | 100.00    |
|            | 10萬元及以上     | 84.00  | 12.00 | 0.00   | 0.00  | 0.00           | 0.00 | 0.00 | 0.00  | 0.00 | 4.00  | 0.00    | 0.00             | 25    | 100.00    |
|            |             |        |       |        |       |                |      |      |       |      |       |         |                  |       |           |
| 居住地區 #     | 北部地區        | 76.19  | 9.96  | 1.73   | 6.49  | 0.43           | 0.87 | 0.00 | 0.00  | 0.87 | 0.00  | 0.87    | 2.60             | 231   | 100.00    |
|            | 中部地區        | 82.92  | 9.17  | 0.00   | 5.42  | 0.42           | 0.00 | 0.83 | 0.00  | 0.00 | 0.00  | 0.42    | 0.83             | 240   | 100.00    |
|            | 南部地區        | 79.04  | 2.72  | 0.32   | 16.48 | 0.00           | 0.00 | 0.00 | 0.00  | 0.00 | 0.32  | 0.80    | 0.32             | 625   | 100.00    |
|            | 東部地區        | 66.67  | 0.00  | 0.00   | 33.33 | 0.00           | 0.00 | 0.00 | 0.00  | 0.00 | 0.00  | 0.00    | 0.00             | 3     | 100.00    |
|            | 金馬地區        | 100.00 | 0.00  | 0.00   | 0.00  | 0.00           | 0.00 | 0.00 | 0.00  | 0.00 | 0.00  | 0.00    | 0.00             | 1     | 100.00    |
|            | 國外地區        | 37.50  | 12.50 | 0.00   | 12.50 | 0.00           | 0.00 | 0.00 | 12.50 | 0.00 | 25.00 | 0.00    | 0.00             | 8     | 100.00    |
|            |             |        |       |        |       |                |      |      |       |      |       |         |                  |       |           |
| 調查遊憩景點 #   | 布袋漁市        | 82.35  | 5.88  | 0.74   | 6.62  | 0.74           | 0.00 | 0.00 | 0.00  | 0.00 | 0.74  | 0.00    | 2.94             | 136   | 100.00    |
|            | 布袋遊客中心      | 80.16  | 7.39  | 1.17   | 7.78  | 0.00           | 0.39 | 0.78 | 0.39  | 0.00 | 0.00  | 1.95    | 0.00             | 257   | 100.00    |
|            | 七股鹽山        | 74.23  | 5.67  | 0.52   | 13.92 | 0.52           | 0.00 | 0.00 | 0.00  | 0.52 | 1.55  | 0.00    | 3.09             | 194   | 100.00    |
|            | 東石漁港        | 79.15  | 2.11  | 0.30   | 17.52 | 0.00           | 0.30 | 0.00 | 0.00  | 0.30 | 0.00  | 0.30    | 0.00             | 331   | 100.00    |
|            | 北門遊客中心      | 79.47  | 9.47  | 0.00   | 10.00 | 0.00           | 0.00 | 0.00 | 0.00  | 0.00 | 0.00  | 1.05    | 0.00             | 190   | 100.00    |
|            |             |        |       |        |       |                |      |      |       |      |       |         |                  |       |           |
| 國籍 #       | 本國          | 79.49  | 5.65  | 0.55   | 11.85 | 0.18           | 0.18 | 0.18 | 0.00  | 0.18 | 0.18  | 0.73    | 0.82             | 1,097 | 100.00    |
|            | 外國          | 27.27  | 9.09  | 0.00   | 27.27 | 0.00           | 0.00 | 0.00 | 9.09  | 0.00 | 18.18 | 0.00    | 9.09             | 11    | 100.00    |
|            |             |        |       |        |       |                |      |      |       |      |       |         |                  |       |           |
| 調查月份 #     | 1月          | 84.75  | 6.78  | 1.69   | 5.08  | 0.00           | 0.00 | 0.00 | 0.00  | 1.69 | 0.00  | 0.00    | 0.00             | 59    | 100.00    |
|            | 2月          | 84.62  | 1.18  | 0.59   | 11.24 | 0.00           | 0.00 | 0.00 | 0.00  | 0.00 | 0.59  | 0.00    | 1.78             | 169   | 100.00    |
|            | 3月          | 80.73  | 10.09 | 0.00   | 8.26  | 0.92           | 0.00 | 0.00 | 0.00  | 0.00 | 0.00  | 0.00    | 0.00             | 109   | 100.00    |
|            | 4月          | 79.17  | 6.25  | 0.00   | 13.54 | 0.00           | 1.04 | 0.00 | 0.00  | 0.00 | 0.00  | 0.00    | 0.00             | 96    | 100.00    |
|            | 5月          | 79.37  | 6.35  | 0.00   | 11.11 | 0.00           | 0.00 | 0.00 | 0.00  | 0.00 | 1.59  | 1.59    | 0.00             | 63    | 100.00    |
|            | 6月          | 78.95  | 3.95  | 0.00   | 11.84 | 0.00           | 0.00 | 2.63 | 0.00  | 0.00 | 0.00  | 2.63    | 0.00             | 76    | 100.00    |
|            | 7月          | 75.21  | 6.84  | 2.56   | 13.68 | 0.00           | 0.00 | 0.00 | 0.00  | 0.00 | 0.00  | 1.71    | 0.00             | 117   | 100.00    |
|            | 8月          | 81.69  | 5.63  | 0.00   | 9.86  | 0.00           | 0.00 | 0.00 | 1.41  | 0.00 | 0.00  | 0.00    | 1.41             | 71    | 100.00    |
|            | 9月          | 74.49  | 5.10  | 0.00   | 14.29 | 0.00           | 0.00 | 0.00 | 0.00  | 0.00 | 1.02  | 3.06    | 2.04             | 98    | 100.00    |
|            | 10月         | 71.62  | 2.70  | 1.35   | 20.27 | 0.00           | 0.00 | 0.00 | 0.00  | 0.00 | 0.00  | 0.00    | 4.05             | 74    | 100.00    |
|            | 11月         | 77.27  | 9.09  | 0.00   | 10.23 | 0.00           | 1.14 | 0.00 | 0.00  | 0.00 | 1.14  | 0.00    | 1.14             | 88    | 100.00    |
|            | 12月         | 77.27  | 6.82  | 0.00   | 13.64 | 1.14           | 0.00 | 0.00 | 0.00  | 1.14 | 0.00  | 0.00    | 0.00             | 88    | 100.00    |
|            |             |        |       |        |       |                |      |      |       |      |       |         |                  |       |           |
| 季節 #       | 春季          | 82.59  | 3.80  | 0.63   | 10.76 | 0.32           | 0.00 | 0.00 | 0.00  | 0.63 | 0.32  | 0.00    | 0.95             | 316   | 100.00    |
|            | 夏季          | 79.85  | 7.84  | 0.00   | 10.82 | 0.37           | 0.37 | 0.00 | 0.00  | 0.00 | 0.37  | 0.37    | 0.00             | 268   | 100.00    |
|            | 秋季          | 78.03  | 5.68  | 1.14   | 12.12 | 0.00           | 0.00 | 0.76 | 0.38  | 0.00 | 0.00  | 1.52    | 0.38             | 264   | 100.00    |
|            | 冬季          | 74.62  | 5.77  | 0.38   | 14.62 | 0.00           | 0.38 | 0.00 | 0.00  | 0.00 | 0.77  | 1.15    | 2.31             | 260   | 100.00    |
|            |             |        |       |        |       |                |      |      |       |      |       |         |                  |       |           |
| 淡旺季 #      | 旺季          | 79.51  | 5.27  | 0.81   | 11.76 | 0.20           | 0.00 | 0.00 | 0.00  | 0.00 | 0.41  | 1.01    | 1.01             | 493   | 100.00    |
|            | 淡季          | 78.54  | 6.02  | 0.33   | 12.20 | 0.16           | 0.33 | 0.33 | 0.16  | 0.33 | 0.33  | 0.49    | 0.81             | 615   | 100.00    |

\* 表示經卡方檢定(Chi-square Test)，該人文變項達到統計上顯著差異( $\alpha=0.05$ )。

# 表示該人文變項組間期望值小於5的比例超過25%，因此，未做卡方檢定 (Chi-square Test)。

註：本表已排除年齡/教育程度/工作別/婚姻狀況/個人每月平均所得/居住地區/回答不確定意見的受訪者。

附表4-18-A3.2 到雲嘉南濱海國家風景區或風景區內各景點間旅遊次要利用的交通工具

| Base:所有受訪者 |             |      |       |        |                |      |      |      |      |      |         |      |          |       |           |
|------------|-------------|------|-------|--------|----------------|------|------|------|------|------|---------|------|----------|-------|-----------|
|            |             | 自小客車 | 大型遊覽車 | 公、民營客運 | 台鐵(火車、阿里山森林鐵路) | 高鐵   | 飛機   | 船舶   | 出租汽車 | 計程車  | 自行車、協力車 | 徒步   | 沒有其他交通工具 | 回答人數  | 回答人數合計百分比 |
| 整體         |             | 0.27 | 0.27  | 0.27   | 0.45           | 0.36 | 0.09 | 0.09 | 0.09 | 0.09 | 0.36    | 0.09 | 97.56    | 1,108 | 100.00    |
| 性別 #       | 男           | 0.18 | 0.18  | 0.54   | 0.18           | 0.18 | 0.00 | 0.18 | 0.18 | 0.18 | 0.00    | 0.00 | 98.20    | 555   | 100.00    |
|            | 女           | 0.36 | 0.36  | 0.00   | 0.72           | 0.54 | 0.18 | 0.00 | 0.00 | 0.00 | 0.72    | 0.18 | 96.93    | 553   | 100.00    |
| 年齡 #       | 12歲~19歲     | 0.00 | 0.00  | 0.00   | 0.00           | 0.00 | 0.00 | 0.00 | 0.00 | 0.00 | 1.33    | 0.00 | 98.67    | 75    | 100.00    |
|            | 20歲~29歲     | 1.17 | 0.00  | 0.39   | 1.17           | 0.78 | 0.00 | 0.00 | 0.00 | 0.00 | 0.39    | 0.39 | 95.72    | 257   | 100.00    |
|            | 30歲~39歲     | 0.00 | 0.59  | 0.00   | 0.30           | 0.30 | 0.30 | 0.00 | 0.00 | 0.00 | 0.30    | 0.00 | 98.22    | 337   | 100.00    |
|            | 40歲~49歲     | 0.00 | 0.00  | 0.00   | 0.00           | 0.49 | 0.00 | 0.49 | 0.49 | 0.00 | 0.00    | 0.00 | 98.54    | 206   | 100.00    |
|            | 50歲~59歲     | 0.00 | 0.57  | 0.57   | 0.00           | 0.00 | 0.00 | 0.00 | 0.00 | 0.57 | 0.57    | 0.00 | 97.70    | 174   | 100.00    |
|            | 60歲~69歲     | 0.00 | 0.00  | 0.00   | 0.00           | 0.00 | 0.00 | 0.00 | 0.00 | 0.00 | 0.00    | 0.00 | 100.00   | 43    | 100.00    |
|            | 70歲及以上      | 0.00 | 0.00  | 6.25   | 6.25           | 0.00 | 0.00 | 0.00 | 0.00 | 0.00 | 0.00    | 0.00 | 87.50    | 16    | 100.00    |
| 教育程度 #     | 國(初)中及以下    | 0.00 | 0.00  | 0.00   | 1.12           | 0.00 | 0.00 | 0.00 | 0.00 | 0.00 | 0.00    | 0.00 | 98.88    | 89    | 100.00    |
|            | 高中、職        | 0.00 | 0.36  | 0.00   | 0.36           | 0.00 | 0.36 | 0.00 | 0.00 | 0.36 | 0.73    | 0.00 | 97.82    | 275   | 100.00    |
|            | 大專及以上       | 0.40 | 0.27  | 0.40   | 0.40           | 0.54 | 0.00 | 0.13 | 0.13 | 0.00 | 0.27    | 0.13 | 97.31    | 744   | 100.00    |
| 工作別 #      | 專技主管人員      | 0.00 | 0.35  | 0.00   | 0.35           | 0.35 | 0.00 | 0.35 | 0.00 | 0.00 | 0.00    | 0.00 | 98.60    | 285   | 100.00    |
|            | 技術員/事務人員    | 0.52 | 0.00  | 0.00   | 0.00           | 1.05 | 0.00 | 0.00 | 0.00 | 0.00 | 0.00    | 0.00 | 98.43    | 191   | 100.00    |
|            | 服務工作人員      | 0.51 | 0.51  | 0.00   | 0.51           | 0.51 | 0.51 | 0.00 | 0.00 | 0.00 | 1.02    | 0.51 | 95.94    | 197   | 100.00    |
|            | 農林漁牧及體力工作者  | 0.00 | 0.99  | 0.00   | 0.99           | 0.00 | 0.00 | 0.00 | 0.00 | 0.00 | 0.00    | 0.00 | 98.02    | 101   | 100.00    |
|            | 家管/退休/無業    | 0.00 | 0.00  | 1.05   | 0.53           | 0.00 | 0.00 | 0.00 | 0.53 | 0.53 | 0.53    | 0.00 | 96.84    | 190   | 100.00    |
|            | 學生          | 0.69 | 0.00  | 0.69   | 0.69           | 0.00 | 0.00 | 0.00 | 0.00 | 0.00 | 0.69    | 0.00 | 97.22    | 144   | 100.00    |
| 婚姻狀況 #     | 未婚          | 0.68 | 0.00  | 0.23   | 0.91           | 0.91 | 0.23 | 0.00 | 0.23 | 0.00 | 0.45    | 0.23 | 96.14    | 440   | 100.00    |
|            | 已婚          | 0.00 | 0.45  | 0.30   | 0.15           | 0.00 | 0.00 | 0.15 | 0.00 | 0.15 | 0.30    | 0.00 | 98.50    | 668   | 100.00    |
| 個人每月平均所得 # | 無經常性收入或沒有收入 | 0.36 | 0.36  | 1.08   | 0.72           | 0.00 | 0.00 | 0.00 | 0.36 | 0.36 | 0.72    | 0.00 | 96.03    | 277   | 100.00    |
|            | 未滿3萬元       | 0.33 | 0.00  | 0.00   | 0.33           | 0.33 | 0.00 | 0.00 | 0.00 | 0.00 | 0.33    | 0.33 | 98.33    | 300   | 100.00    |
|            | 3萬元~未滿5萬元   | 0.30 | 0.60  | 0.00   | 0.60           | 0.60 | 0.30 | 0.00 | 0.00 | 0.00 | 0.00    | 0.00 | 97.62    | 336   | 100.00    |
|            | 5萬元~未滿10萬元  | 0.00 | 0.00  | 0.00   | 0.00           | 0.59 | 0.00 | 0.59 | 0.00 | 0.00 | 0.59    | 0.00 | 98.24    | 170   | 100.00    |
|            | 10萬元及以上     | 0.00 | 0.00  | 0.00   | 0.00           | 0.00 | 0.00 | 0.00 | 0.00 | 0.00 | 0.00    | 0.00 | 100.00   | 25    | 100.00    |
| 居住地區 #     | 北部地區        | 0.87 | 0.43  | 1.30   | 0.87           | 1.30 | 0.43 | 0.00 | 0.43 | 0.43 | 0.87    | 0.00 | 93.07    | 231   | 100.00    |
|            | 中部地區        | 0.42 | 0.00  | 0.00   | 0.00           | 0.42 | 0.00 | 0.00 | 0.00 | 0.00 | 0.42    | 0.42 | 98.33    | 240   | 100.00    |
|            | 南部地區        | 0.00 | 0.16  | 0.00   | 0.32           | 0.00 | 0.00 | 0.16 | 0.00 | 0.00 | 0.16    | 0.00 | 99.20    | 625   | 100.00    |
|            | 東部地區        | 0.00 | 0.00  | 0.00   | 0.00           | 0.00 | 0.00 | 0.00 | 0.00 | 0.00 | 0.00    | 0.00 | 100.00   | 3     | 100.00    |
|            | 金馬地區        | 0.00 | 0.00  | 0.00   | 0.00           | 0.00 | 0.00 | 0.00 | 0.00 | 0.00 | 0.00    | 0.00 | 100.00   | 1     | 100.00    |
|            | 國外地區        | 0.00 | 12.50 | 0.00   | 12.50          | 0.00 | 0.00 | 0.00 | 0.00 | 0.00 | 0.00    | 0.00 | 75.00    | 8     | 100.00    |
| 調查遊憩景點 #   | 布袋漁市        | 0.74 | 0.00  | 0.00   | 0.00           | 0.00 | 0.00 | 0.00 | 0.00 | 0.00 | 0.74    | 0.00 | 98.53    | 136   | 100.00    |
|            | 布袋遊客中心      | 0.00 | 0.78  | 0.39   | 0.00           | 0.00 | 0.00 | 0.39 | 0.00 | 0.00 | 0.78    | 0.00 | 97.67    | 257   | 100.00    |
|            | 七股鹽山        | 0.00 | 0.52  | 1.03   | 2.06           | 1.55 | 0.52 | 0.00 | 0.00 | 0.52 | 0.00    | 0.00 | 93.81    | 194   | 100.00    |
|            | 東石漁港        | 0.30 | 0.00  | 0.00   | 0.00           | 0.30 | 0.00 | 0.00 | 0.30 | 0.00 | 0.30    | 0.00 | 98.79    | 331   | 100.00    |
|            | 北門遊客中心      | 0.53 | 0.00  | 0.00   | 0.53           | 0.00 | 0.00 | 0.00 | 0.00 | 0.00 | 0.00    | 0.53 | 98.42    | 190   | 100.00    |
| 國籍 #       | 本國          | 0.27 | 0.18  | 0.18   | 0.36           | 0.36 | 0.09 | 0.09 | 0.09 | 0.09 | 0.36    | 0.09 | 97.81    | 1,097 | 100.00    |
|            | 外國          | 0.00 | 9.09  | 9.09   | 9.09           | 0.00 | 0.00 | 0.00 | 0.00 | 0.00 | 0.00    | 0.00 | 72.73    | 11    | 100.00    |
| 調查月份 #     | 1月          | 0.00 | 0.00  | 0.00   | 0.00           | 1.69 | 0.00 | 0.00 | 0.00 | 1.69 | 1.69    | 0.00 | 94.92    | 59    | 100.00    |
|            | 2月          | 0.00 | 0.00  | 0.00   | 0.00           | 0.59 | 0.00 | 0.00 | 0.00 | 0.00 | 0.59    | 0.00 | 98.82    | 169   | 100.00    |
|            | 3月          | 0.92 | 0.00  | 0.00   | 0.00           | 0.92 | 0.00 | 0.00 | 0.00 | 0.00 | 0.92    | 0.92 | 96.33    | 109   | 100.00    |
|            | 4月          | 0.00 | 0.00  | 1.04   | 0.00           | 1.04 | 0.00 | 0.00 | 0.00 | 0.00 | 0.00    | 0.00 | 97.92    | 96    | 100.00    |
|            | 5月          | 0.00 | 0.00  | 0.00   | 1.59           | 0.00 | 0.00 | 1.59 | 0.00 | 0.00 | 0.00    | 0.00 | 96.83    | 63    | 100.00    |
|            | 6月          | 0.00 | 0.00  | 0.00   | 0.00           | 0.00 | 0.00 | 0.00 | 0.00 | 0.00 | 0.00    | 0.00 | 100.00   | 76    | 100.00    |
|            | 7月          | 0.00 | 0.85  | 0.00   | 0.00           | 0.00 | 0.00 | 0.00 | 0.00 | 0.00 | 0.85    | 0.00 | 98.29    | 117   | 100.00    |
|            | 8月          | 0.00 | 1.41  | 0.00   | 0.00           | 0.00 | 0.00 | 0.00 | 0.00 | 0.00 | 0.00    | 0.00 | 98.59    | 71    | 100.00    |
|            | 9月          | 1.02 | 0.00  | 0.00   | 3.06           | 0.00 | 0.00 | 0.00 | 0.00 | 0.00 | 0.00    | 0.00 | 95.92    | 98    | 100.00    |
|            | 10月         | 0.00 | 0.00  | 1.35   | 1.35           | 0.00 | 0.00 | 0.00 | 0.00 | 0.00 | 0.00    | 0.00 | 97.30    | 74    | 100.00    |
|            | 11月         | 0.00 | 0.00  | 1.14   | 0.00           | 0.00 | 0.00 | 0.00 | 1.14 | 0.00 | 0.00    | 0.00 | 97.73    | 88    | 100.00    |
|            | 12月         | 1.14 | 1.14  | 0.00   | 0.00           | 0.00 | 1.14 | 0.00 | 0.00 | 0.00 | 0.00    | 0.00 | 96.59    | 88    | 100.00    |
| 季節 #       | 春季          | 0.32 | 0.32  | 0.00   | 0.00           | 0.63 | 0.32 | 0.00 | 0.00 | 0.32 | 0.63    | 0.00 | 97.47    | 316   | 100.00    |
|            | 夏季          | 0.37 | 0.00  | 0.37   | 0.37           | 0.75 | 0.00 | 0.37 | 0.00 | 0.00 | 0.37    | 0.37 | 97.01    | 268   | 100.00    |
|            | 秋季          | 0.00 | 0.76  | 0.00   | 0.00           | 0.00 | 0.00 | 0.00 | 0.00 | 0.00 | 0.38    | 0.00 | 98.86    | 264   | 100.00    |
|            | 冬季          | 0.38 | 0.00  | 0.77   | 1.54           | 0.00 | 0.00 | 0.00 | 0.38 | 0.00 | 0.00    | 0.00 | 96.92    | 260   | 100.00    |
| 淡旺季 #      | 旺季          | 0.41 | 0.20  | 0.00   | 0.61           | 0.41 | 0.00 | 0.00 | 0.00 | 0.00 | 0.61    | 0.20 | 97.57    | 493   | 100.00    |
|            | 淡季          | 0.16 | 0.33  | 0.49   | 0.33           | 0.33 | 0.16 | 0.16 | 0.16 | 0.16 | 0.16    | 0.00 | 97.56    | 615   | 100.00    |

\* 表示經卡方檢定(Chi-square Test)，該人文變項達到統計上顯著差異(α=0.05)。

# 表示該人文變項組間期望值小於5的比例超過25%，因此，未做卡方檢定 (Chi-square Test)。

註：本表已排除年齡/教育程度/工作別/婚姻狀況/個人每月平均所得/居住地區/回答不確定意見的受訪者。

附表4-18-A3.3 到雲嘉南濱海國家風景區或風景區內各景點間旅遊再次要利用的交通工具

Base:所有受訪者

|            |             | 自小客車 | 公、民營客運 | 台鐵(火車、阿里山森林鐵路) | 高鐵   | 飛機    | 沒有其他交通工具 | 沒有到此國家風景區其他景點 | 回答人數  | 回答人數合計百分比 |
|------------|-------------|------|--------|----------------|------|-------|----------|---------------|-------|-----------|
| 整體         |             | 0.09 | 0.09   | 0.09           | 0.09 | 0.09  | 1.99     | 97.56         | 1,108 | 100.00    |
| 性別 #       | 男           | 0.00 | 0.00   | 0.18           | 0.00 | 0.18  | 1.44     | 98.20         | 555   | 100.00    |
|            | 女           | 0.18 | 0.18   | 0.00           | 0.18 | 0.00  | 2.53     | 96.93         | 553   | 100.00    |
| 年齡 #       | 12歲~19歲     | 0.00 | 0.00   | 0.00           | 0.00 | 0.00  | 1.33     | 98.67         | 75    | 100.00    |
|            | 20歲~29歲     | 0.00 | 0.00   | 0.00           | 0.39 | 0.39  | 3.50     | 95.72         | 257   | 100.00    |
|            | 30歲~39歲     | 0.30 | 0.00   | 0.00           | 0.00 | 0.00  | 1.48     | 98.22         | 337   | 100.00    |
|            | 40歲~49歲     | 0.00 | 0.00   | 0.00           | 0.00 | 0.00  | 1.46     | 98.54         | 206   | 100.00    |
|            | 50歲~59歲     | 0.00 | 0.57   | 0.57           | 0.00 | 0.00  | 1.15     | 97.70         | 174   | 100.00    |
|            | 60歲~69歲     | 0.00 | 0.00   | 0.00           | 0.00 | 0.00  | 0.00     | 100.00        | 43    | 100.00    |
|            | 70歲及以上      | 0.00 | 0.00   | 0.00           | 0.00 | 0.00  | 12.50    | 87.50         | 16    | 100.00    |
| 教育程度 #     | 國(初)中及以下    | 0.00 | 0.00   | 0.00           | 0.00 | 0.00  | 1.12     | 98.88         | 89    | 100.00    |
|            | 高中、職        | 0.36 | 0.00   | 0.36           | 0.00 | 0.00  | 1.45     | 97.82         | 275   | 100.00    |
|            | 大專及以上       | 0.00 | 0.13   | 0.00           | 0.13 | 0.13  | 2.28     | 97.31         | 744   | 100.00    |
| 工作別 #      | 專技主管人員      | 0.00 | 0.35   | 0.00           | 0.00 | 0.00  | 1.05     | 98.60         | 285   | 100.00    |
|            | 技術員/事務人員    | 0.00 | 0.00   | 0.00           | 0.00 | 0.00  | 1.57     | 98.43         | 191   | 100.00    |
|            | 服務工作人員      | 0.51 | 0.00   | 0.00           | 0.00 | 0.00  | 3.55     | 95.94         | 197   | 100.00    |
|            | 農林漁牧及體力工作者  | 0.00 | 0.00   | 0.00           | 0.00 | 0.00  | 1.98     | 98.02         | 101   | 100.00    |
|            | 家管/退休/無業    | 0.00 | 0.00   | 0.53           | 0.00 | 0.00  | 2.63     | 96.84         | 190   | 100.00    |
|            | 學生          | 0.00 | 0.00   | 0.00           | 0.69 | 0.69  | 1.39     | 97.22         | 144   | 100.00    |
| 婚姻狀況 #     | 未婚          | 0.23 | 0.00   | 0.00           | 0.23 | 0.23  | 3.18     | 96.14         | 440   | 100.00    |
|            | 已婚          | 0.00 | 0.15   | 0.15           | 0.00 | 0.00  | 1.20     | 98.50         | 668   | 100.00    |
| 個人每月平均所得 # | 無經常性收入或沒有收入 | 0.00 | 0.36   | 0.36           | 0.36 | 0.36  | 2.53     | 96.03         | 277   | 100.00    |
|            | 未滿3萬元       | 0.00 | 0.00   | 0.00           | 0.00 | 0.00  | 1.67     | 98.33         | 300   | 100.00    |
|            | 3萬元~未滿5萬元   | 0.30 | 0.00   | 0.00           | 0.00 | 0.00  | 2.08     | 97.62         | 336   | 100.00    |
|            | 5萬元~未滿10萬元  | 0.00 | 0.00   | 0.00           | 0.00 | 0.00  | 1.76     | 98.24         | 170   | 100.00    |
|            | 10萬元及以上     | 0.00 | 0.00   | 0.00           | 0.00 | 0.00  | 0.00     | 100.00        | 25    | 100.00    |
| 居住地區 #     | 北部地區        | 0.43 | 0.00   | 0.43           | 0.43 | 0.00  | 5.63     | 93.07         | 231   | 100.00    |
|            | 中部地區        | 0.00 | 0.00   | 0.00           | 0.00 | 0.00  | 1.67     | 98.33         | 240   | 100.00    |
|            | 南部地區        | 0.00 | 0.00   | 0.00           | 0.00 | 0.00  | 0.80     | 99.20         | 625   | 100.00    |
|            | 東部地區        | 0.00 | 0.00   | 0.00           | 0.00 | 0.00  | 0.00     | 100.00        | 3     | 100.00    |
|            | 金馬地區        | 0.00 | 0.00   | 0.00           | 0.00 | 0.00  | 0.00     | 100.00        | 1     | 100.00    |
|            | 國外地區        | 0.00 | 12.50  | 0.00           | 0.00 | 12.50 | 0.00     | 75.00         | 8     | 100.00    |
| 調查遊憩景點 #   | 布袋漁市        | 0.00 | 0.00   | 0.00           | 0.00 | 0.00  | 1.47     | 98.53         | 136   | 100.00    |
|            | 布袋遊客中心      | 0.00 | 0.39   | 0.00           | 0.00 | 0.00  | 1.95     | 97.67         | 257   | 100.00    |
|            | 七股鹽山        | 0.52 | 0.00   | 0.52           | 0.00 | 0.52  | 4.64     | 93.81         | 194   | 100.00    |
|            | 東石漁港        | 0.00 | 0.00   | 0.00           | 0.00 | 0.00  | 1.21     | 98.79         | 331   | 100.00    |
|            | 北門遊客中心      | 0.00 | 0.00   | 0.00           | 0.53 | 0.00  | 1.05     | 98.42         | 190   | 100.00    |
| 國籍 #       | 本國          | 0.09 | 0.00   | 0.09           | 0.09 | 0.00  | 1.91     | 97.81         | 1,097 |           |
|            | 外國          | 0.00 | 9.09   | 0.00           | 0.00 | 9.09  | 9.09     | 72.73         | 11    | 100.00    |
| 調查月份 #     | 1月          | 0.00 | 0.00   | 1.69           | 0.00 | 0.00  | 3.39     | 94.92         | 59    | 100.00    |
|            | 2月          | 0.00 | 0.00   | 0.00           | 0.00 | 0.00  | 1.18     | 98.82         | 169   | 100.00    |
|            | 3月          | 0.00 | 0.00   | 0.00           | 0.00 | 0.00  | 3.67     | 96.33         | 109   | 100.00    |
|            | 4月          | 0.00 | 0.00   | 0.00           | 0.00 | 0.00  | 2.08     | 97.92         | 96    | 100.00    |
|            | 5月          | 0.00 | 0.00   | 0.00           | 0.00 | 1.59  | 1.59     | 96.83         | 63    | 100.00    |
|            | 6月          | 0.00 | 0.00   | 0.00           | 0.00 | 0.00  | 0.00     | 100.00        | 76    | 100.00    |
|            | 7月          | 0.00 | 0.00   | 0.00           | 0.00 | 0.00  | 1.71     | 98.29         | 117   | 100.00    |
|            | 8月          | 0.00 | 1.41   | 0.00           | 0.00 | 0.00  | 0.00     | 98.59         | 71    | 100.00    |
|            | 9月          | 0.00 | 0.00   | 0.00           | 1.02 | 0.00  | 3.06     | 95.92         | 98    | 100.00    |
|            | 10月         | 0.00 | 0.00   | 0.00           | 0.00 | 0.00  | 2.70     | 97.30         | 74    | 100.00    |
|            | 11月         | 0.00 | 0.00   | 0.00           | 0.00 | 0.00  | 2.27     | 97.73         | 88    | 100.00    |
|            | 12月         | 1.14 | 0.00   | 0.00           | 0.00 | 0.00  | 2.27     | 96.59         | 88    | 100.00    |
| 季節 #       | 春季          | 0.32 | 0.00   | 0.32           | 0.00 | 0.00  | 1.90     | 97.47         | 316   | 100.00    |
|            | 夏季          | 0.00 | 0.00   | 0.00           | 0.00 | 0.37  | 2.61     | 97.01         | 268   | 100.00    |
|            | 秋季          | 0.00 | 0.38   | 0.00           | 0.00 | 0.00  | 0.76     | 98.86         | 264   | 100.00    |
|            | 冬季          | 0.00 | 0.00   | 0.00           | 0.38 | 0.00  | 2.69     | 96.92         | 260   | 100.00    |
| 淡旺季 #      | 旺季          | 0.00 | 0.00   | 0.00           | 0.20 | 0.00  | 2.23     | 97.57         | 493   | 100.00    |
|            | 淡季          | 0.16 | 0.16   | 0.16           | 0.00 | 0.16  | 1.79     | 97.56         | 615   | 100.00    |

\* 表示經卡方檢定(Chi-square Test)，該人文變項達到統計上顯著差異( $\alpha=0.05$ )。

# 表示該人文變項組間期望值小於5的比例超過25%，因此，未做卡方檢定 (Chi-square Test)。

註：本表已排除年齡/教育程度/工作別/婚姻狀況/個人每月平均所得/居住地區/回答不確定意見的受訪者。

附表4-18-A3.4 風景區內各景點間主要交通工具

| Base:所有受訪者 |             |        |       |        |       |      |      |       |         |                      |               |       |           |
|------------|-------------|--------|-------|--------|-------|------|------|-------|---------|----------------------|---------------|-------|-----------|
|            |             | 自小客車   | 大型遊覽車 | 公、民營客運 | 機車    | 小型巴士 | 出租汽車 | 計程車   | 自行車、協力車 | 旅遊專車<br>(含觀光巴士、觀光列車) | 沒有到此國家風景區其他景點 | 回答人數  | 回答人數合計百分比 |
| 整體         |             | 47.47  | 3.52  | 0.36   | 5.96  | 0.18 | 0.18 | 0.36  | 0.54    | 0.72                 | 40.70         | 1,108 | 100.00    |
|            |             |        |       |        |       |      |      |       |         |                      |               |       |           |
| 性別 #       | 男           | 46.49  | 3.06  | 0.36   | 7.03  | 0.18 | 0.18 | 0.72  | 0.72    | 0.36                 | 40.90         | 555   | 100.00    |
|            | 女           | 48.46  | 3.98  | 0.36   | 4.88  | 0.18 | 0.18 | 0.00  | 0.36    | 1.08                 | 40.51         | 553   | 100.00    |
|            |             |        |       |        |       |      |      |       |         |                      |               |       |           |
| 年齡 #       | 12歲~19歲     | 30.67  | 1.33  | 0.00   | 18.67 | 2.67 | 0.00 | 1.33  | 0.00    | 0.00                 | 45.33         | 75    | 100.00    |
|            | 20歲~29歲     | 38.91  | 1.17  | 0.00   | 14.01 | 0.00 | 0.39 | 0.78  | 0.39    | 0.78                 | 43.58         | 257   | 100.00    |
|            | 30歲~39歲     | 52.82  | 1.48  | 0.30   | 3.56  | 0.00 | 0.00 | 0.30  | 0.59    | 0.00                 | 40.95         | 337   | 100.00    |
|            | 40歲~49歲     | 57.28  | 2.91  | 0.00   | 1.46  | 0.00 | 0.49 | 0.00  | 0.00    | 0.97                 | 36.89         | 206   | 100.00    |
|            | 50歲~59歲     | 52.30  | 8.62  | 0.57   | 0.00  | 0.00 | 0.00 | 0.00  | 1.72    | 1.72                 | 35.06         | 174   | 100.00    |
|            | 60歲~69歲     | 32.56  | 16.28 | 4.65   | 2.33  | 0.00 | 0.00 | 0.00  | 0.00    | 0.00                 | 44.19         | 43    | 100.00    |
|            | 70歲及以上      | 12.50  | 12.50 | 0.00   | 0.00  | 0.00 | 0.00 | 0.00  | 0.00    | 6.25                 | 68.75         | 16    | 100.00    |
|            |             |        |       |        |       |      |      |       |         |                      |               |       |           |
| 教育程度 #     | 國(初)中及以下    | 37.08  | 10.11 | 0.00   | 2.25  | 2.25 | 0.00 | 0.00  | 0.00    | 2.25                 | 46.07         | 89    | 100.00    |
|            | 高中、職        | 44.00  | 5.82  | 0.36   | 4.00  | 0.00 | 0.00 | 0.00  | 0.73    | 0.36                 | 44.73         | 275   | 100.00    |
|            | 大專及以上       | 50.00  | 1.88  | 0.40   | 7.12  | 0.00 | 0.27 | 0.54  | 0.54    | 0.67                 | 38.58         | 744   | 100.00    |
|            |             |        |       |        |       |      |      |       |         |                      |               |       |           |
| 工作別 #      | 專技主管人員      | 52.63  | 3.86  | 0.35   | 2.81  | 0.00 | 0.00 | 0.00  | 1.05    | 0.00                 | 39.30         | 285   | 100.00    |
|            | 技術員/事務人員    | 57.59  | 0.52  | 0.00   | 7.85  | 0.00 | 0.00 | 0.52  | 0.00    | 0.52                 | 32.98         | 191   | 100.00    |
|            | 服務工作人員      | 45.18  | 4.57  | 0.00   | 5.08  | 0.00 | 0.00 | 0.00  | 0.51    | 1.02                 | 43.65         | 197   | 100.00    |
|            | 農林漁牧及體力工作者  | 48.51  | 6.93  | 0.00   | 4.95  | 0.00 | 0.00 | 0.99  | 0.99    | 0.99                 | 36.63         | 101   | 100.00    |
|            | 家管/退休/無業    | 45.79  | 4.74  | 1.58   | 0.53  | 0.00 | 0.53 | 0.00  | 0.00    | 2.11                 | 44.74         | 190   | 100.00    |
|            | 學生          | 28.47  | 1.39  | 0.00   | 18.75 | 1.39 | 0.69 | 1.39  | 0.69    | 0.00                 | 47.22         | 144   | 100.00    |
|            |             |        |       |        |       |      |      |       |         |                      |               |       |           |
| 婚姻狀況 #     | 未婚          | 41.36  | 1.14  | 0.23   | 13.41 | 0.45 | 0.45 | 0.68  | 0.45    | 0.91                 | 40.91         | 440   | 100.00    |
|            | 已婚          | 51.50  | 5.09  | 0.45   | 1.05  | 0.00 | 0.00 | 0.15  | 0.60    | 0.60                 | 40.57         | 668   | 100.00    |
|            |             |        |       |        |       |      |      |       |         |                      |               |       |           |
| 個人每月平均所得 # | 無經常性收入或沒有收入 | 40.07  | 4.33  | 0.72   | 7.22  | 0.72 | 0.36 | 0.72  | 0.36    | 1.44                 | 44.04         | 277   | 100.00    |
|            | 未滿3萬元       | 43.67  | 4.00  | 0.33   | 9.33  | 0.00 | 0.33 | 0.00  | 0.33    | 0.67                 | 41.33         | 300   | 100.00    |
|            | 3萬元~未滿5萬元   | 49.70  | 2.08  | 0.30   | 5.06  | 0.00 | 0.00 | 0.30  | 0.30    | 0.60                 | 41.67         | 336   | 100.00    |
|            | 5萬元~未滿10萬元  | 62.35  | 3.53  | 0.00   | 0.59  | 0.00 | 0.00 | 0.00  | 1.76    | 0.00                 | 31.76         | 170   | 100.00    |
|            | 10萬元及以上     | 44.00  | 8.00  | 0.00   | 0.00  | 0.00 | 0.00 | 4.00  | 0.00    | 0.00                 | 44.00         | 25    | 100.00    |
|            |             |        |       |        |       |      |      |       |         |                      |               |       |           |
| 居住地區 #     | 北部地區        | 47.19  | 6.93  | 0.87   | 4.33  | 0.00 | 0.87 | 0.00  | 1.30    | 1.73                 | 36.80         | 231   | 100.00    |
|            | 中部地區        | 48.33  | 4.58  | 0.00   | 2.92  | 0.83 | 0.00 | 0.00  | 0.42    | 0.83                 | 42.08         | 240   | 100.00    |
|            | 南部地區        | 47.36  | 1.92  | 0.32   | 7.84  | 0.00 | 0.00 | 0.32  | 0.32    | 0.32                 | 41.60         | 625   | 100.00    |
|            | 東部地區        | 66.67  | 0.00  | 0.00   | 0.00  | 0.00 | 0.00 | 0.00  | 0.00    | 0.00                 | 33.33         | 3     | 100.00    |
|            | 金馬地區        | 100.00 | 0.00  | 0.00   | 0.00  | 0.00 | 0.00 | 0.00  | 0.00    | 0.00                 | 0.00          | 1     | 100.00    |
|            | 國外地區        | 25.00  | 0.00  | 0.00   | 0.00  | 0.00 | 0.00 | 25.00 | 0.00    | 0.00                 | 50.00         | 8     | 100.00    |
|            |             |        |       |        |       |      |      |       |         |                      |               |       |           |
| 調查遊憩景點 #   | 布袋漁市        | 34.56  | 1.47  | 0.00   | 2.94  | 0.00 | 0.00 | 0.00  | 0.00    | 2.21                 | 58.82         | 136   | 100.00    |
|            | 布袋遊客中心      | 66.15  | 6.23  | 0.78   | 4.67  | 0.78 | 0.00 | 0.00  | 1.56    | 0.00                 | 19.84         | 257   | 100.00    |
|            | 七股鹽山        | 40.72  | 2.06  | 1.03   | 9.79  | 0.00 | 0.52 | 1.55  | 0.00    | 2.58                 | 41.75         | 194   | 100.00    |
|            | 東石漁港        | 30.21  | 1.21  | 0.00   | 4.53  | 0.00 | 0.30 | 0.30  | 0.00    | 0.00                 | 63.44         | 331   | 100.00    |
|            | 北門遊客中心      | 68.42  | 6.84  | 0.00   | 8.42  | 0.00 | 0.00 | 0.00  | 1.05    | 0.00                 | 15.26         | 190   | 100.00    |
|            |             |        |       |        |       |      |      |       |         |                      |               |       |           |
| 國籍 #       | 本國          | 47.77  | 3.56  | 0.36   | 6.02  | 0.18 | 0.18 | 0.18  | 0.55    | 0.73                 | 40.47         | 1,097 | 100.00    |
|            | 外國          | 18.18  | 0.00  | 0.00   | 0.00  | 0.00 | 0.00 | 18.18 | 0.00    | 0.00                 | 63.64         | 11    | 100.00    |
|            |             |        |       |        |       |      |      |       |         |                      |               |       |           |
| 調查月份 #     | 1月          | 66.10  | 3.39  | 1.69   | 3.39  | 0.00 | 1.69 | 0.00  | 0.00    | 0.00                 | 23.73         | 59    | 100.00    |
|            | 2月          | 49.11  | 1.18  | 0.00   | 6.51  | 0.00 | 0.00 | 0.59  | 0.00    | 1.78                 | 40.83         | 169   | 100.00    |
|            | 3月          | 45.87  | 10.09 | 0.00   | 5.50  | 0.00 | 0.00 | 0.00  | 0.92    | 0.00                 | 37.61         | 109   | 100.00    |
|            | 4月          | 43.75  | 5.21  | 0.00   | 8.33  | 0.00 | 0.00 | 0.00  | 0.00    | 0.00                 | 42.71         | 96    | 100.00    |
|            | 5月          | 52.38  | 1.59  | 0.00   | 4.76  | 0.00 | 0.00 | 1.59  | 0.00    | 0.00                 | 39.68         | 63    | 100.00    |
|            | 6月          | 35.53  | 1.32  | 0.00   | 2.63  | 2.63 | 0.00 | 0.00  | 1.32    | 0.00                 | 56.58         | 76    | 100.00    |
|            | 7月          | 46.15  | 5.13  | 0.85   | 5.13  | 0.00 | 0.00 | 0.00  | 1.71    | 0.00                 | 41.03         | 117   | 100.00    |
|            | 8月          | 60.56  | 2.82  | 0.00   | 4.23  | 0.00 | 0.00 | 0.00  | 0.00    | 1.41                 | 30.99         | 71    | 100.00    |
|            | 9月          | 30.61  | 3.06  | 0.00   | 11.22 | 0.00 | 0.00 | 0.00  | 2.04    | 2.04                 | 51.02         | 98    | 100.00    |
|            | 10月         | 51.35  | 0.00  | 1.35   | 8.11  | 0.00 | 0.00 | 0.00  | 0.00    | 2.70                 | 36.49         | 74    | 100.00    |
|            | 11月         | 51.14  | 5.68  | 0.00   | 4.55  | 0.00 | 1.14 | 1.14  | 0.00    | 0.00                 | 36.36         | 88    | 100.00    |
|            | 12月         | 47.73  | 1.14  | 1.14   | 4.55  | 0.00 | 0.00 | 1.14  | 0.00    | 0.00                 | 44.32         | 88    | 100.00    |
|            |             |        |       |        |       |      |      |       |         |                      |               |       |           |
| 季節 #       | 春季          | 51.90  | 1.58  | 0.63   | 5.38  | 0.00 | 0.32 | 0.63  | 0.00    | 0.95                 | 38.61         | 316   | 100.00    |
|            | 夏季          | 46.64  | 6.34  | 0.00   | 6.34  | 0.00 | 0.00 | 0.37  | 0.37    | 0.00                 | 39.93         | 268   | 100.00    |
|            | 秋季          | 46.97  | 3.41  | 0.38   | 4.17  | 0.76 | 0.00 | 0.00  | 1.14    | 0.38                 | 42.80         | 264   | 100.00    |
|            | 冬季          | 43.46  | 3.08  | 0.38   | 8.08  | 0.00 | 0.38 | 0.38  | 0.77    | 1.54                 | 41.92         | 260   | 100.00    |
|            |             |        |       |        |       |      |      |       |         |                      |               |       |           |
| 淡旺季 #      | 旺季          | 44.02  | 4.46  | 0.20   | 6.90  | 0.00 | 0.00 | 0.20  | 1.01    | 1.01                 | 42.19         | 493   | 100.00    |
|            | 淡季          | 50.24  | 2.76  | 0.49   | 5.20  | 0.33 | 0.33 | 0.49  | 0.16    | 0.49                 | 39.51         | 615   | 100.00    |

\* 表示經卡方檢定(Chi-square Test)，該人文變項達到統計上顯著差異(α=0.05)。

# 表示該人文變項組間期望值小於5的比例超過25%，因此，未做卡方檢定 (Chi-square Test)。

註：本表已排除年齡/教育程度/工作別/婚姻狀況/個人每月平均所得/居住地區/回答不確定意見的受訪者。

附表4-18-A3 到臺嘉南濱海國家風景區或風景區內各景點間旅遊主要利用的交通工具

| Base:所有受訪者 |             |        |       |        |       |                |      |      |       |      |      |       |         |                  |      |       |
|------------|-------------|--------|-------|--------|-------|----------------|------|------|-------|------|------|-------|---------|------------------|------|-------|
|            |             | 自小客車   | 大型遊覽車 | 公、民營客運 | 機車    | 台鐵(火車、阿里山森林鐵路) | 高鐵   | 小型巴士 | 飛機    | 船舶   | 出租汽車 | 計程車   | 自行車、協力車 | 旅遊專車(含觀光巴士、觀光列車) | 徒步   | 回答人數  |
| 整體         |             | 79.33  | 5.96  | 0.90   | 12.00 | 0.72           | 0.63 | 0.18 | 0.27  | 0.09 | 0.27 | 0.45  | 1.08    | 0.90             | 0.09 | 1,108 |
| 性別         | 男           | 77.84  | 5.95  | 0.90   | 13.15 | 0.54           | 0.54 | 0.18 | 0.18  | 0.18 | 0.18 | 0.54  | 1.26    | 0.72             | 0.00 | 555   |
|            | 女           | 80.83  | 5.97  | 0.90   | 10.85 | 0.90           | 0.72 | 0.18 | 0.36  | 0.00 | 0.36 | 0.36  | 0.90    | 1.08             | 0.18 | 553   |
| 年齡         | 12歲~19歲     | 50.67  | 4.00  | 2.67   | 38.67 | 0.00           | 0.00 | 2.67 | 0.00  | 0.00 | 0.00 | 0.00  | 2.67    | 0.00             | 0.00 | 75    |
|            | 20歲~29歲     | 66.93  | 2.33  | 0.78   | 27.63 | 1.56           | 1.17 | 0.00 | 0.39  | 0.00 | 0.78 | 1.17  | 0.78    | 1.17             | 0.39 | 257   |
|            | 30歲~39歲     | 89.91  | 3.86  | 0.00   | 5.93  | 0.59           | 0.30 | 0.00 | 0.30  | 0.00 | 0.00 | 0.30  | 0.89    | 0.00             | 0.00 | 337   |
|            | 40歲~49歲     | 89.81  | 4.85  | 0.00   | 3.88  | 0.00           | 0.97 | 0.00 | 0.00  | 0.49 | 0.49 | 0.00  | 0.49    | 0.49             | 0.00 | 206   |
|            | 50歲~59歲     | 81.61  | 11.49 | 1.72   | 1.72  | 0.57           | 0.00 | 0.00 | 0.57  | 0.00 | 0.00 | 0.57  | 2.30    | 2.87             | 0.00 | 174   |
|            | 60歲~69歲     | 72.09  | 18.60 | 4.65   | 4.65  | 0.00           | 0.00 | 0.00 | 0.00  | 0.00 | 0.00 | 0.00  | 0.00    | 0.00             | 0.00 | 43    |
|            | 70歲及以上      | 50.00  | 37.50 | 6.25   | 0.00  | 6.25           | 6.25 | 0.00 | 0.00  | 0.00 | 0.00 | 0.00  | 0.00    | 6.25             | 0.00 | 16    |
| 教育程度       | 國(初)中及以下    | 68.54  | 15.73 | 0.00   | 10.11 | 1.12           | 0.00 | 2.25 | 0.00  | 0.00 | 0.00 | 0.00  | 1.12    | 2.25             | 0.00 | 89    |
|            | 高中、職        | 80.36  | 9.09  | 1.09   | 8.36  | 1.09           | 0.00 | 0.00 | 0.36  | 0.00 | 0.00 | 0.73  | 1.45    | 0.36             | 0.00 | 275   |
|            | 大專及以上       | 80.24  | 3.63  | 0.94   | 13.58 | 0.54           | 0.94 | 0.00 | 0.27  | 0.13 | 0.40 | 0.40  | 0.94    | 0.94             | 0.13 | 744   |
| 工作別        | 專技主管人員      | 88.77  | 5.61  | 0.35   | 4.56  | 0.35           | 0.35 | 0.00 | 0.35  | 0.35 | 0.00 | 0.00  | 1.05    | 0.00             | 0.00 | 285   |
|            | 技術員/事務人員    | 87.43  | 2.62  | 0.00   | 8.90  | 0.00           | 1.05 | 0.00 | 0.00  | 0.00 | 0.52 | 0.52  | 0.00    | 0.52             | 0.00 | 191   |
|            | 服務工作人員      | 83.25  | 7.11  | 0.00   | 8.12  | 1.52           | 0.51 | 0.00 | 0.51  | 0.00 | 0.00 | 0.51  | 2.03    | 0.51             | 0.51 | 197   |
|            | 農林漁牧及體力工作者  | 75.25  | 10.89 | 0.00   | 12.87 | 0.99           | 0.00 | 0.00 | 0.00  | 0.00 | 0.00 | 0.00  | 0.99    | 0.99             | 0.00 | 101   |
|            | 家管/退休/無業    | 80.53  | 7.89  | 2.63   | 5.26  | 1.05           | 1.05 | 0.00 | 0.00  | 0.00 | 0.53 | 1.05  | 0.53    | 3.16             | 0.00 | 190   |
|            | 學生          | 45.83  | 3.47  | 2.78   | 44.44 | 0.69           | 0.69 | 1.39 | 0.69  | 0.00 | 0.69 | 0.69  | 2.08    | 0.69             | 0.00 | 144   |
| 婚姻狀況       | 未婚          | 66.14  | 3.41  | 0.91   | 26.59 | 1.36           | 1.36 | 0.45 | 0.45  | 0.00 | 0.68 | 0.45  | 1.36    | 1.14             | 0.23 | 440   |
|            | 已婚          | 88.02  | 7.63  | 0.90   | 2.40  | 0.30           | 0.15 | 0.00 | 0.15  | 0.15 | 0.00 | 0.45  | 0.90    | 0.75             | 0.00 | 668   |
| 個人每月平均所得   | 無經常性收入或沒有收入 | 67.51  | 7.22  | 2.89   | 18.41 | 1.08           | 1.08 | 0.72 | 0.72  | 0.00 | 0.36 | 1.08  | 1.81    | 2.53             | 0.00 | 277   |
|            | 未滿2萬元       | 72.33  | 7.33  | 0.67   | 18.33 | 0.67           | 0.33 | 0.00 | 0.00  | 0.00 | 0.33 | 0.33  | 0.67    | 0.33             | 0.33 | 300   |
|            | 2萬元~未滿3萬元   | 88.10  | 3.87  | 0.00   | 7.74  | 0.89           | 0.60 | 0.00 | 0.30  | 0.00 | 0.30 | 0.00  | 0.30    | 0.60             | 0.00 | 336   |
|            | 3萬元~未滿4萬元   | 92.94  | 4.71  | 0.00   | 0.59  | 0.00           | 0.59 | 0.00 | 0.00  | 0.59 | 0.00 | 0.00  | 2.35    | 0.00             | 0.00 | 170   |
|            | 4萬元~未滿5萬元   | 84.00  | 12.00 | 0.00   | 0.00  | 0.00           | 0.00 | 0.00 | 0.00  | 0.00 | 0.00 | 4.00  | 0.00    | 0.00             | 0.00 | 25    |
| 居住地區       | 北部地區        | 77.49  | 10.39 | 3.03   | 6.49  | 1.73           | 2.60 | 0.00 | 0.43  | 0.00 | 1.30 | 0.43  | 1.73    | 2.60             | 0.00 | 231   |
|            | 中部地區        | 83.33  | 9.17  | 0.00   | 5.42  | 0.42           | 0.42 | 0.83 | 0.00  | 0.00 | 0.00 | 0.00  | 0.83    | 0.83             | 0.42 | 240   |
|            | 南部地區        | 79.04  | 2.88  | 0.32   | 16.48 | 0.32           | 0.00 | 0.00 | 0.00  | 0.16 | 0.00 | 0.32  | 0.96    | 0.32             | 0.00 | 625   |
|            | 東部地區        | 66.67  | 0.00  | 0.00   | 33.33 | 0.00           | 0.00 | 0.00 | 0.00  | 0.00 | 0.00 | 0.00  | 0.00    | 0.00             | 0.00 | 3     |
|            | 金馬地區        | 100.00 | 0.00  | 0.00   | 0.00  | 0.00           | 0.00 | 0.00 | 0.00  | 0.00 | 0.00 | 0.00  | 0.00    | 0.00             | 0.00 | 1     |
|            | 國外地區        | 37.50  | 25.00 | 12.50  | 12.50 | 12.50          | 0.00 | 0.00 | 25.00 | 0.00 | 0.00 | 25.00 | 0.00    | 0.00             | 0.00 | 8     |
| 調查遊憩景點     | 布袋漁市        | 83.09  | 5.88  | 0.74   | 6.62  | 0.74           | 0.00 | 0.00 | 0.00  | 0.00 | 0.00 | 0.74  | 0.74    | 2.94             | 0.00 | 136   |
|            | 布袋遊客中心      | 80.16  | 8.17  | 1.95   | 7.78  | 0.00           | 0.39 | 0.78 | 0.39  | 0.39 | 0.00 | 0.00  | 2.72    | 0.00             | 0.00 | 257   |
|            | 七股鹽山        | 74.74  | 6.19  | 1.55   | 13.92 | 3.09           | 1.55 | 0.00 | 1.03  | 0.00 | 0.52 | 2.06  | 0.00    | 3.09             | 0.00 | 194   |
|            | 東石漁港        | 79.46  | 2.11  | 0.30   | 17.52 | 0.00           | 0.60 | 0.00 | 0.00  | 0.00 | 0.60 | 0.00  | 0.60    | 0.00             | 0.00 | 331   |
|            | 北門遊客中心      | 80.00  | 9.47  | 0.00   | 10.00 | 0.53           | 0.53 | 0.00 | 0.00  | 0.00 | 0.00 | 0.00  | 1.05    | 0.00             | 0.53 | 190   |
| 國籍         | 本國          | 79.85  | 5.83  | 0.73   | 11.85 | 0.64           | 0.64 | 0.18 | 0.09  | 0.09 | 0.27 | 0.27  | 1.09    | 0.82             | 0.09 | 1,097 |
|            | 外國          | 27.27  | 18.18 | 18.18  | 27.27 | 9.09           | 0.00 | 0.00 | 18.18 | 0.00 | 0.00 | 18.18 | 0.00    | 9.09             | 0.00 | 11    |
| 調查月份       | 1月          | 84.75  | 6.78  | 1.69   | 5.08  | 1.69           | 1.69 | 0.00 | 0.00  | 0.00 | 1.69 | 1.69  | 1.69    | 0.00             | 0.00 | 59    |
|            | 2月          | 84.62  | 1.18  | 0.59   | 11.24 | 0.00           | 0.59 | 0.00 | 0.00  | 0.00 | 0.00 | 0.59  | 0.59    | 1.78             | 0.00 | 169   |
|            | 3月          | 81.65  | 10.09 | 0.00   | 8.26  | 0.92           | 0.92 | 0.00 | 0.00  | 0.00 | 0.00 | 0.00  | 0.92    | 0.00             | 0.92 | 109   |
|            | 4月          | 79.17  | 6.25  | 1.04   | 13.54 | 0.00           | 2.08 | 0.00 | 0.00  | 0.00 | 0.00 | 0.00  | 0.00    | 0.00             | 0.00 | 96    |
|            | 5月          | 79.37  | 6.35  | 0.00   | 11.11 | 1.59           | 0.00 | 0.00 | 1.59  | 1.59 | 0.00 | 1.59  | 1.59    | 0.00             | 0.00 | 63    |
|            | 6月          | 78.95  | 3.95  | 0.00   | 11.84 | 0.00           | 0.00 | 2.63 | 0.00  | 0.00 | 0.00 | 0.00  | 2.63    | 0.00             | 0.00 | 76    |
|            | 7月          | 75.21  | 7.69  | 2.56   | 13.68 | 0.00           | 0.00 | 0.00 | 0.00  | 0.00 | 0.00 | 0.00  | 2.56    | 0.00             | 0.00 | 117   |
|            | 8月          | 81.69  | 7.04  | 1.41   | 9.86  | 0.00           | 0.00 | 0.00 | 1.41  | 0.00 | 0.00 | 0.00  | 0.00    | 1.41             | 0.00 | 71    |
|            | 9月          | 75.51  | 5.10  | 0.00   | 14.29 | 3.06           | 1.02 | 0.00 | 0.00  | 0.00 | 0.00 | 1.02  | 3.06    | 2.04             | 0.00 | 98    |
|            | 10月         | 71.62  | 2.70  | 2.70   | 20.27 | 1.35           | 0.00 | 0.00 | 0.00  | 0.00 | 0.00 | 0.00  | 0.00    | 4.05             | 0.00 | 74    |
|            | 11月         | 77.27  | 9.09  | 1.14   | 10.23 | 0.00           | 1.14 | 0.00 | 0.00  | 0.00 | 1.14 | 1.14  | 0.00    | 1.14             | 0.00 | 88    |
|            | 12月         | 79.55  | 7.95  | 0.00   | 13.64 | 1.14           | 0.00 | 0.00 | 1.14  | 0.00 | 1.14 | 0.00  | 0.00    | 0.00             | 0.00 | 88    |
| 季節         | 春季          | 83.23  | 4.11  | 0.63   | 10.76 | 0.63           | 0.63 | 0.00 | 0.32  | 0.00 | 0.63 | 0.63  | 0.63    | 0.95             | 0.00 | 316   |
|            | 夏季          | 80.22  | 7.84  | 0.37   | 10.82 | 0.75           | 1.12 | 0.00 | 0.37  | 0.37 | 0.00 | 0.37  | 0.75    | 0.00             | 0.37 | 268   |
|            | 秋季          | 78.03  | 6.44  | 1.52   | 12.12 | 0.00           | 0.00 | 0.76 | 0.38  | 0.00 | 0.00 | 0.00  | 1.89    | 0.38             | 0.00 | 264   |
|            | 冬季          | 75.00  | 5.77  | 1.15   | 14.62 | 1.54           | 0.77 | 0.00 | 0.00  | 0.00 | 0.38 | 0.77  | 1.15    | 2.31             | 0.00 | 260   |
| 淡旺季        | 旺季          | 79.92  | 5.48  | 0.81   | 11.76 | 0.81           | 0.61 | 0.00 | 0.00  | 0.00 | 0.00 | 0.41  | 1.62    | 1.01             | 0.20 | 493   |
|            | 淡季          | 78.86  | 6.34  | 0.98   | 12.20 | 0.65           | 0.65 | 0.33 | 0.49  | 0.16 | 0.49 | 0.49  | 0.65    | 0.81             | 0.00 | 615   |

\* 表示經卡方檢定(Chi-square Test)，該人文變項達到統計上顯著差異( $\alpha=0.05$ )。

# 表示該人文變項組間期望值小於5的比例超過25%，因此，未做卡方檢定(Chi-square Test)。

註1：本表已排除年齡/教育程度/工作別/婚姻狀況/個人每月平均所得/居住地區/回答不確定意見的受訪者。

註2：本表為複選情形，因此百分比加總超過100%



附表4-18-A4.1 選擇到雲嘉南濱海國家風景區或目前所在這個景點旅遊的主要原因

| Base:所有受訪者 |             |         |               |           |        |       |      |        |      |               |        |       |       |       |       |           |        |
|------------|-------------|---------|---------------|-----------|--------|-------|------|--------|------|---------------|--------|-------|-------|-------|-------|-----------|--------|
|            |             | 景觀優美    | 行銷推廣活動或節慶表演節目 | 距離遠近、假期長短 | 親朋好友推薦 | 交通便利  | 運動健身 | 文化巡禮   | 宗教活動 | 學校、公司或參加的團體安排 | 品嚐當地美食 | 遊憩設施  | 順道而來  | 其他    | 回答人數  | 回答人數合計百分比 |        |
| 整體         |             | 22.29   | 2.62          | 7.22      | 6.95   | 2.71  | 2.17 | 2.80   | 0.36 | 3.97          | 21.48  | 6.23  | 16.52 | 4.69  | 1,108 | 100.00    |        |
| 性別         | 男           | 24.50   | 2.88          | 6.67      | 7.39   | 3.24  | 2.16 | 2.34   | 0.00 | 3.96          | 20.36  | 5.59  | 16.58 | 4.32  | 555   | 100.00    |        |
|            | 女           | 20.07   | 2.35          | 7.78      | 6.51   | 2.17  | 2.17 | 3.25   | 0.72 | 3.98          | 22.60  | 6.87  | 16.46 | 5.06  | 553   | 100.00    |        |
| 年齡 #       | 12歲~19歲     | 32.00   | 5.33          | 6.67      | 14.67  | 2.67  | 0.00 | 0.00   | 0.00 | 6.67          | 13.33  | 8.00  | 10.67 | 0.00  | 75    | 100.00    |        |
|            | 20歲~29歲     | 25.29   | 2.33          | 10.12     | 8.17   | 0.78  | 2.72 | 1.17   | 0.39 | 1.56          | 22.18  | 3.89  | 15.18 | 6.23  | 257   | 100.00    |        |
|            | 30歲~39歲     | 21.66   | 3.26          | 7.12      | 4.45   | 2.97  | 1.48 | 2.67   | 0.00 | 2.37          | 22.85  | 10.09 | 16.91 | 4.15  | 337   | 100.00    |        |
|            | 40歲~49歲     | 19.90   | 2.43          | 6.31      | 8.74   | 3.88  | 0.97 | 3.40   | 0.00 | 2.91          | 22.33  | 5.34  | 17.96 | 5.83  | 206   | 100.00    |        |
|            | 50歲~59歲     | 18.39   | 1.72          | 6.32      | 5.17   | 3.45  | 4.02 | 5.17   | 1.72 | 6.90          | 18.39  | 3.45  | 20.69 | 4.60  | 174   | 100.00    |        |
|            | 60歲~69歲     | 23.26   | 0.00          | 2.33      | 2.33   | 2.33  | 6.98 | 6.98   | 0.00 | 11.63         | 25.58  | 4.65  | 9.30  | 4.65  | 43    | 100.00    |        |
|            | 70歲及以上      | 12.50   | 0.00          | 0.00      | 12.50  | 6.25  | 0.00 | 0.00   | 0.00 | 25.00         | 31.25  | 0.00  | 12.50 | 0.00  | 16    | 100.00    |        |
| 教育程度 *     |             | (初)中及以下 | 25.84         | 3.37      | 5.62   | 7.87  | 4.49 | 4.49   | 2.25 | 2.25          | 12.36  | 17.98 | 4.49  | 8.99  | 0.00  | 89        | 100.00 |
|            |             | 高中、職    | 22.91         | 1.82      | 5.09   | 6.91  | 4.00 | 1.82   | 1.82 | 0.36          | 4.73   | 28.00 | 6.55  | 12.00 | 4.00  | 275       | 100.00 |
|            |             | 大專及以上   | 21.64         | 2.82      | 8.20   | 6.85  | 2.02 | 2.02   | 3.23 | 0.13          | 2.69   | 19.49 | 6.32  | 19.09 | 5.51  | 744       | 100.00 |
| 工作別 #      | 專技主管人員      | 22.46   | 2.46          | 7.37      | 8.07   | 4.56  | 1.75 | 3.16   | 0.00 | 3.86          | 17.19  | 4.91  | 18.25 | 5.96  | 285   | 100.00    |        |
|            | 技術員/事務人員    | 21.47   | 4.71          | 5.76      | 3.66   | 1.05  | 3.66 | 3.66   | 0.00 | 1.57          | 21.47  | 7.33  | 20.42 | 5.24  | 191   | 100.00    |        |
|            | 服務工作人員      | 21.32   | 1.02          | 8.63      | 8.63   | 1.52  | 1.52 | 1.52   | 0.51 | 4.06          | 22.84  | 7.11  | 15.23 | 6.09  | 197   | 100.00    |        |
|            | 農林漁牧及體力工作者  | 25.74   | 0.99          | 7.92      | 6.93   | 1.98  | 0.99 | 1.98   | 1.98 | 3.96          | 27.72  | 2.97  | 13.86 | 2.97  | 101   | 100.00    |        |
|            | 家管/退休/無業    | 16.32   | 2.63          | 2.63      | 5.26   | 4.21  | 2.63 | 4.74   | 0.00 | 5.79          | 26.84  | 8.95  | 16.32 | 3.68  | 190   | 100.00    |        |
|            | 學生          | 29.86   | 3.47          | 12.50     | 9.03   | 1.39  | 2.08 | 0.69   | 0.69 | 4.86          | 16.67  | 4.86  | 11.81 | 2.08  | 144   | 100.00    |        |
| 婚姻狀況 *     | 未婚          | 26.59   | 3.41          | 8.18      | 9.32   | 2.05  | 1.59 | 2.50   | 0.23 | 2.50          | 20.23  | 3.64  | 14.77 | 5.00  | 440   | 100.00    |        |
|            | 已婚          | 19.46   | 2.10          | 6.59      | 5.39   | 3.14  | 2.54 | 2.99   | 0.45 | 4.94          | 22.31  | 7.93  | 17.66 | 4.49  | 668   | 100.00    |        |
| 個人每月平均所得 # | 無經常性收入或沒有收入 | 23.47   | 1.81          | 4.69      | 6.14   | 3.61  | 2.53 | 2.53   | 0.72 | 6.50          | 25.27  | 6.86  | 13.72 | 2.17  | 277   | 100.00    |        |
|            | 未滿3萬元       | 18.67   | 4.00          | 11.67     | 7.33   | 0.67  | 2.00 | 2.00   | 0.67 | 3.33          | 22.67  | 5.33  | 18.00 | 3.67  | 300   | 100.00    |        |
|            | 3萬元~未滿5萬元   | 23.51   | 2.38          | 7.14      | 8.04   | 3.27  | 1.49 | 2.38   | 0.00 | 2.08          | 20.54  | 7.74  | 16.07 | 5.36  | 336   | 100.00    |        |
|            | 5萬元~未滿10萬元  | 25.88   | 2.35          | 3.53      | 4.12   | 3.53  | 2.94 | 4.71   | 0.00 | 5.29          | 16.47  | 4.71  | 18.24 | 8.24  | 170   | 100.00    |        |
|            | 10萬元及以上     | 12.00   | 0.00          | 8.00      | 16.00  | 4.00  | 4.00 | 8.00   | 0.00 | 0.00          | 12.00  | 0.00  | 24.00 | 12.00 | 25    | 100.00    |        |
|            |             |         |               |           |        |       |      |        |      |               |        |       |       |       |       |           |        |
| 居住地區 #     | 北部地區        | 20.78   | 2.60          | 4.33      | 12.99  | 0.00  | 0.43 | 3.90   | 0.00 | 6.06          | 14.29  | 5.19  | 21.21 | 8.23  | 231   | 100.00    |        |
|            | 中部地區        | 23.75   | 0.83          | 5.00      | 5.00   | 3.75  | 2.92 | 1.67   | 0.83 | 6.25          | 25.00  | 7.08  | 15.42 | 2.50  | 240   | 100.00    |        |
|            | 南部地區        | 22.08   | 3.36          | 9.28      | 5.60   | 3.20  | 2.56 | 2.56   | 0.32 | 2.24          | 23.04  | 6.24  | 15.20 | 4.32  | 625   | 100.00    |        |
|            | 東部地區        | 0.00    | 0.00          | 0.00      | 0.00   | 33.33 | 0.00 | 0.00   | 0.00 | 0.00          | 0.00   | 33.33 | 33.33 | 0.00  | 3     | 100.00    |        |
|            | 金馬地區        | 0.00    | 0.00          | 0.00      | 0.00   | 0.00  | 0.00 | 100.00 | 0.00 | 0.00          | 0.00   | 0.00  | 0.00  | 0.00  | 1     | 100.00    |        |
|            | 國外地區        | 50.00   | 0.00          | 0.00      | 0.00   | 0.00  | 0.00 | 12.50  | 0.00 | 12.50         | 12.50  | 0.00  | 12.50 | 0.00  | 8     | 100.00    |        |
| 調查遊憩景點 *   | 布袋漁市        | 8.09    | 0.00          | 5.88      | 4.41   | 5.88  | 4.41 | 0.74   | 0.74 | 3.68          | 52.21  | 1.47  | 11.03 | 1.47  | 136   | 100.00    |        |
|            | 布袋遊客中心      | 16.34   | 1.56          | 5.06      | 3.89   | 2.33  | 2.72 | 4.28   | 0.78 | 3.50          | 40.86  | 0.39  | 16.73 | 1.56  | 257   | 100.00    |        |
|            | 七股鹽山        | 31.44   | 1.03          | 10.31     | 7.22   | 1.55  | 1.03 | 2.06   | 0.00 | 4.64          | 4.12   | 5.15  | 20.10 | 11.34 | 194   | 100.00    |        |
|            | 東石漁港        | 30.51   | 3.63          | 7.85      | 8.16   | 2.42  | 2.42 | 0.00   | 0.00 | 0.91          | 14.80  | 16.01 | 10.27 | 3.02  | 331   | 100.00    |        |
|            | 北門遊客中心      | 16.84   | 5.79          | 6.84      | 10.53  | 2.63  | 0.53 | 7.89   | 0.53 | 9.47          | 2.63   | 1.58  | 27.37 | 7.37  | 190   | 100.00    |        |
| 國籍 #       | 本國          | 22.06   | 2.64          | 7.29      | 6.93   | 2.64  | 2.19 | 2.73   | 0.36 | 3.92          | 21.60  | 6.29  | 16.59 | 4.74  | 1,097 | 100.00    |        |
|            | 外國          | 45.45   | 0.00          | 0.00      | 9.09   | 9.09  | 0.00 | 9.09   | 0.00 | 9.09          | 9.09   | 0.00  | 9.09  | 0.00  | 11    | 100.00    |        |
| 調查月份 #     | 1月          | 35.59   | 0.00          | 13.56     | 6.78   | 1.69  | 3.39 | 3.39   | 0.00 | 1.69          | 16.95  | 0.00  | 13.56 | 3.39  | 59    | 100.00    |        |
|            | 2月          | 32.54   | 1.78          | 4.14      | 10.65  | 4.14  | 3.55 | 0.59   | 0.00 | 1.18          | 21.89  | 4.73  | 14.20 | 0.59  | 169   | 100.00    |        |
|            | 3月          | 20.18   | 2.75          | 5.50      | 7.34   | 7.34  | 2.75 | 2.75   | 0.00 | 0.92          | 31.19  | 4.59  | 13.76 | 0.92  | 109   | 100.00    |        |
|            | 4月          | 23.96   | 3.13          | 3.13      | 6.25   | 1.04  | 2.08 | 3.13   | 1.04 | 5.21          | 26.04  | 9.38  | 14.58 | 1.04  | 96    | 100.00    |        |
|            | 5月          | 12.70   | 3.17          | 7.94      | 4.76   | 0.00  | 0.00 | 3.17   | 4.76 | 4.76          | 26.98  | 7.94  | 20.63 | 3.17  | 63    | 100.00    |        |
|            | 6月          | 13.16   | 11.84         | 6.58      | 11.84  | 6.58  | 3.95 | 1.32   | 0.00 | 6.58          | 15.79  | 3.95  | 14.47 | 3.95  | 76    | 100.00    |        |
|            | 7月          | 19.66   | 1.71          | 4.27      | 5.13   | 2.56  | 1.71 | 3.42   | 0.00 | 3.42          | 18.80  | 10.26 | 22.22 | 6.84  | 117   | 100.00    |        |
|            | 8月          | 14.08   | 2.82          | 14.08     | 1.41   | 1.41  | 2.82 | 7.04   | 0.00 | 2.82          | 21.13  | 8.45  | 18.31 | 5.63  | 71    | 100.00    |        |
|            | 9月          | 20.41   | 0.00          | 8.16      | 6.12   | 1.02  | 2.04 | 2.04   | 0.00 | 5.10          | 26.53  | 11.22 | 10.20 | 7.14  | 98    | 100.00    |        |
|            | 10月         | 10.81   | 5.41          | 9.46      | 13.51  | 1.35  | 0.00 | 1.35   | 0.00 | 2.70          | 14.86  | 2.70  | 25.68 | 12.16 | 74    | 100.00    |        |
|            | 11月         | 23.86   | 0.00          | 6.82      | 3.41   | 0.00  | 1.14 | 5.68   | 0.00 | 9.09          | 17.05  | 2.27  | 18.18 | 12.50 | 88    | 100.00    |        |
|            | 12月         | 29.55   | 1.14          | 11.36     | 3.41   | 2.27  | 1.14 | 2.27   | 0.00 | 6.82          | 15.91  | 6.82  | 15.91 | 3.41  | 88    | 100.00    |        |
| 季節 *       | 春季          | 32.28   | 1.27          | 7.91      | 7.91   | 3.16  | 2.85 | 1.58   | 0.00 | 2.85          | 19.30  | 4.43  | 14.56 | 1.90  | 316   | 100.00    |        |
|            | 夏季          | 19.78   | 2.99          | 5.22      | 6.34   | 3.36  | 1.87 | 2.99   | 1.49 | 3.36          | 28.36  | 7.09  | 15.67 | 1.49  | 268   | 100.00    |        |
|            | 秋季          | 16.29   | 4.92          | 7.58      | 6.06   | 3.41  | 2.65 | 3.79   | 0.00 | 4.17          | 18.56  | 7.95  | 18.94 | 5.68  | 264   | 100.00    |        |
|            | 冬季          | 18.85   | 1.54          | 8.08      | 7.31   | 0.77  | 1.15 | 3.08   | 0.00 | 5.77          | 20.00  | 5.77  | 17.31 | 10.38 | 260   | 100.00    |        |
| 淡旺季 *      | 旺季          | 24.34   | 1.62          | 5.27      | 7.71   | 3.85  | 2.64 | 2.03   | 0.00 | 2.43          | 24.14  | 7.30  | 15.21 | 3.45  | 493   | 100.00    |        |
|            | 淡季          | 20.65   | 3.41          | 8.78      | 6.34   | 1.79  | 1.79 | 3.41   | 0.65 | 5.20          | 19.35  | 5.37  | 17.56 | 5.69  | 615   | 100.00    |        |

\* 表示經卡方檢定(Chi-square Test)，該人文變項達到統計上顯著差異( $\alpha=0.05$ )。  
# 表示該人文變項組間期望值小於5的比例超過25%，因此，未做卡方檢定(Chi-square Test)。  
註：本表已排除年齡/教育程度/工作別/婚姻狀況/個人每月平均所得/居住地區/回答不確定意見的受訪者。

附表4-18-A4.2 選擇到雲嘉南濱海國家風景區或目前所在這個景點旅遊的次要原因

Base:所有受訪者

|            |             | 景觀優美  | 行銷推廣活動或節慶表演節目 | 距離遠近、假期長短 | 親朋好友推薦 | 交通便利   | 運動健身 | 文化巡禮  | 宗教活動 | 學校、公司或參加的團體安排 | 配合國民旅遊卡措施 | 品嚐當地美食 | 遊憩設施 | 順道而來  | 其他    | 沒有其他原因 | 回答人數  | 回答人數合計百分比 |
|------------|-------------|-------|---------------|-----------|--------|--------|------|-------|------|---------------|-----------|--------|------|-------|-------|--------|-------|-----------|
| 整體         |             | 8.75  | 0.81          | 5.96      | 3.97   | 3.34   | 1.44 | 1.71  | 0.09 | 0.54          | 0.09      | 12.45  | 3.88 | 7.13  | 0.72  | 49.10  | 1,108 | 100.00    |
| 性別 #       | 男           | 7.75  | 0.72          | 5.41      | 3.96   | 3.06   | 2.16 | 1.98  | 0.18 | 0.54          | 0.18      | 12.43  | 4.32 | 5.77  | 0.36  | 51.17  | 555   | 100.00    |
|            | 女           | 9.76  | 0.90          | 6.51      | 3.98   | 3.62   | 0.72 | 1.45  | 0.00 | 0.54          | 0.00      | 12.48  | 3.44 | 8.50  | 1.08  | 47.02  | 553   | 100.00    |
| 年齡 #       | 12歲~19歲     | 10.67 | 0.00          | 8.00      | 6.67   | 2.67   | 2.67 | 1.33  | 1.33 | 0.00          | 0.00      | 9.33   | 5.33 | 8.00  | 0.00  | 44.00  | 75    | 100.00    |
|            | 20歲~29歲     | 10.12 | 1.56          | 6.23      | 4.28   | 1.95   | 1.17 | 0.78  | 0.00 | 0.39          | 0.00      | 11.28  | 4.67 | 8.17  | 0.00  | 49.42  | 257   | 100.00    |
|            | 30歲~39歲     | 7.42  | 0.59          | 7.12      | 5.34   | 3.26   | 1.19 | 2.08  | 0.00 | 0.30          | 0.00      | 11.28  | 3.86 | 8.01  | 1.48  | 48.07  | 337   | 100.00    |
|            | 40歲~49歲     | 8.25  | 0.00          | 4.85      | 0.97   | 7.28   | 1.46 | 1.94  | 0.00 | 1.46          | 0.49      | 14.56  | 5.34 | 4.85  | 1.46  | 47.09  | 206   | 100.00    |
|            | 50歲~59歲     | 10.92 | 1.15          | 3.45      | 4.60   | 2.30   | 1.72 | 2.30  | 0.00 | 0.57          | 0.00      | 13.79  | 1.15 | 4.60  | 0.00  | 53.45  | 174   | 100.00    |
|            | 60歲~69歲     | 4.65  | 2.33          | 6.98      | 0.00   | 0.00   | 2.33 | 0.00  | 0.00 | 0.00          | 0.00      | 18.60  | 2.33 | 16.28 | 0.00  | 46.51  | 43    | 100.00    |
|            | 70歲及以上      | 0.00  | 0.00          | 6.25      | 0.00   | 0.00   | 0.00 | 6.25  | 0.00 | 0.00          | 0.00      | 12.50  | 0.00 | 0.00  | 0.00  | 75.00  | 16    | 100.00    |
| 教育程度 #     | 國(初)中及以下    | 4.49  | 0.00          | 3.37      | 1.12   | 2.25   | 0.00 | 0.00  | 0.00 | 1.12          | 0.00      | 19.10  | 2.25 | 5.62  | 1.12  | 59.55  | 89    | 100.00    |
|            | 高中、職        | 7.27  | 1.82          | 5.09      | 4.73   | 2.91   | 2.91 | 2.18  | 0.36 | 0.36          | 0.00      | 10.91  | 2.55 | 7.27  | 0.36  | 51.27  | 275   | 100.00    |
|            | 大專及以上       | 9.81  | 0.54          | 6.59      | 4.03   | 3.63   | 1.08 | 1.75  | 0.00 | 0.54          | 0.13      | 12.23  | 4.57 | 7.26  | 0.81  | 47.04  | 744   | 100.00    |
| 工作別 #      | 專技主管人員      | 7.72  | 0.35          | 8.42      | 3.16   | 3.16   | 1.05 | 3.16  | 0.00 | 1.40          | 0.35      | 13.68  | 5.26 | 7.37  | 0.70  | 44.21  | 285   | 100.00    |
|            | 技術員/事務人員    | 8.38  | 0.00          | 5.24      | 4.19   | 3.66   | 1.05 | 1.05  | 0.00 | 0.00          | 0.00      | 12.04  | 2.62 | 9.42  | 1.57  | 50.79  | 191   | 100.00    |
|            | 服務工作人員      | 7.11  | 1.02          | 4.57      | 4.57   | 5.58   | 1.02 | 0.51  | 0.00 | 1.02          | 0.00      | 13.20  | 2.03 | 7.11  | 0.51  | 51.78  | 197   | 100.00    |
|            | 農林漁牧及體力工作者  | 8.91  | 1.98          | 2.97      | 5.94   | 1.98   | 3.96 | 0.99  | 0.00 | 0.00          | 0.00      | 10.89  | 4.95 | 4.95  | 0.00  | 52.48  | 101   | 100.00    |
|            | 家管/退休/無業    | 7.89  | 2.11          | 4.74      | 2.11   | 2.63   | 1.58 | 2.11  | 0.00 | 0.00          | 0.00      | 11.05  | 4.21 | 5.79  | 1.05  | 54.74  | 190   | 100.00    |
|            | 學生          | 14.58 | 0.00          | 7.64      | 5.56   | 2.08   | 1.39 | 1.39  | 0.69 | 0.00          | 0.00      | 12.50  | 4.17 | 6.94  | 0.00  | 43.06  | 144   | 100.00    |
| 婚姻狀況 #     | 未婚          | 10.68 | 0.68          | 6.59      | 5.45   | 2.73   | 1.59 | 0.91  | 0.23 | 0.45          | 0.00      | 11.82  | 4.77 | 9.32  | 0.00  | 44.77  | 440   | 100.00    |
|            | 已婚          | 7.49  | 0.90          | 5.54      | 2.99   | 3.74   | 1.35 | 2.25  | 0.00 | 0.60          | 0.15      | 12.87  | 3.29 | 5.69  | 1.20  | 51.95  | 668   | 100.00    |
| 個人每月平均所得 # | 無經常性收入或沒有收入 | 11.91 | 1.08          | 6.14      | 3.25   | 2.53   | 2.17 | 2.53  | 0.36 | 0.00          | 0.00      | 11.91  | 3.61 | 6.86  | 0.72  | 46.93  | 277   | 100.00    |
|            | 未滿3萬元       | 7.33  | 1.00          | 3.67      | 3.00   | 3.33   | 0.67 | 1.33  | 0.00 | 0.67          | 0.00      | 12.00  | 4.33 | 6.33  | 1.00  | 55.33  | 300   | 100.00    |
|            | 3萬元~未滿5萬元   | 9.52  | 0.89          | 7.14      | 4.76   | 4.17   | 2.38 | 0.60  | 0.00 | 0.60          | 0.00      | 11.61  | 4.17 | 8.63  | 0.60  | 44.94  | 336   | 100.00    |
|            | 5萬元~未滿10萬元  | 5.29  | 0.00          | 7.65      | 4.12   | 2.35   | 0.00 | 3.53  | 0.00 | 0.59          | 0.59      | 14.71  | 3.53 | 5.29  | 0.59  | 51.76  | 170   | 100.00    |
|            | 10萬元及以上     | 4.00  | 0.00          | 4.00      | 12.00  | 8.00   | 0.00 | 0.00  | 0.00 | 4.00          | 0.00      | 20.00  | 0.00 | 12.00 | 0.00  | 36.00  | 25    | 100.00    |
| 居住地區 #     | 北部地區        | 7.36  | 1.73          | 4.76      | 4.33   | 3.90   | 1.73 | 3.46  | 0.00 | 1.30          | 0.43      | 10.39  | 3.90 | 8.66  | 0.43  | 47.62  | 231   | 100.00    |
|            | 中部地區        | 8.75  | 0.83          | 3.33      | 4.58   | 3.75   | 0.83 | 0.00  | 0.00 | 0.42          | 0.00      | 15.83  | 5.00 | 6.25  | 1.25  | 49.17  | 240   | 100.00    |
|            | 南部地區        | 9.28  | 0.32          | 7.36      | 3.52   | 2.88   | 1.60 | 1.60  | 0.16 | 0.32          | 0.00      | 12.16  | 3.52 | 6.88  | 0.48  | 49.92  | 625   | 100.00    |
|            | 東部地區        | 0.00  | 0.00          | 0.00      | 0.00   | 0.00   | 0.00 | 0.00  | 0.00 | 0.00          | 0.00      | 0.00   | 0.00 | 0.00  | 33.33 | 66.67  | 3     | 100.00    |
|            | 金馬地區        | 0.00  | 0.00          | 0.00      | 0.00   | 100.00 | 0.00 | 0.00  | 0.00 | 0.00          | 0.00      | 0.00   | 0.00 | 0.00  | 0.00  | 0.00   | 1     | 100.00    |
|            | 國外地區        | 12.50 | 12.50         | 12.50     | 12.50  | 0.00   | 0.00 | 12.50 | 0.00 | 0.00          | 0.00      | 0.00   | 0.00 | 12.50 | 0.00  | 25.00  | 8     | 100.00    |
| 調查遊憩景點 #   | 布袋漁市        | 4.41  | 0.00          | 3.68      | 2.94   | 2.94   | 2.21 | 2.21  | 0.00 | 0.00          | 0.74      | 14.71  | 0.74 | 8.82  | 0.00  | 56.62  | 136   | 100.00    |
|            | 布袋遊客中心      | 11.67 | 0.78          | 5.45      | 1.56   | 5.06   | 2.33 | 1.95  | 0.00 | 1.95          | 0.00      | 15.95  | 3.11 | 7.78  | 1.17  | 41.25  | 257   | 100.00    |
|            | 七股鹽山        | 5.15  | 1.03          | 8.25      | 5.67   | 2.58   | 0.52 | 2.06  | 0.00 | 0.00          | 0.00      | 7.22   | 2.58 | 8.25  | 0.00  | 56.70  | 194   | 100.00    |
|            | 東石漁港        | 12.69 | 0.91          | 6.34      | 3.63   | 3.93   | 1.81 | 0.00  | 0.00 | 0.30          | 0.00      | 13.90  | 7.55 | 4.23  | 1.51  | 43.20  | 331   | 100.00    |
|            | 北門遊客中心      | 4.74  | 1.05          | 5.26      | 6.84   | 1.05   | 0.00 | 3.68  | 0.53 | 0.00          | 0.00      | 8.95   | 2.11 | 8.95  | 0.00  | 56.84  | 190   | 100.00    |
| 國籍 #       | 本國          | 8.75  | 0.64          | 6.02      | 3.92   | 3.37   | 1.46 | 1.64  | 0.09 | 0.55          | 0.09      | 12.58  | 3.92 | 7.11  | 0.64  | 49.23  | 1,097 | 100.00    |
|            | 外國          | 9.09  | 18.18         | 0.00      | 9.09   | 0.00   | 0.00 | 9.09  | 0.00 | 0.00          | 0.00      | 0.00   | 0.00 | 9.09  | 9.09  | 36.36  | 11    | 100.00    |
| 調查月份 #     | 1月          | 8.47  | 0.00          | 15.25     | 10.17  | 13.56  | 1.69 | 1.69  | 0.00 | 0.00          | 0.00      | 15.25  | 6.78 | 10.17 | 0.00  | 16.95  | 59    | 100.00    |
|            | 2月          | 7.69  | 0.59          | 6.51      | 10.06  | 4.14   | 2.96 | 1.78  | 0.00 | 0.00          | 0.59      | 17.16  | 4.14 | 9.47  | 0.00  | 34.91  | 169   | 100.00    |
|            | 3月          | 9.17  | 2.75          | 4.59      | 1.83   | 1.83   | 0.92 | 2.75  | 0.00 | 0.92          | 0.00      | 14.68  | 2.75 | 8.26  | 0.00  | 49.54  | 109   | 100.00    |
|            | 4月          | 11.46 | 1.04          | 8.33      | 4.17   | 2.08   | 2.08 | 2.08  | 0.00 | 0.00          | 0.00      | 6.25   | 5.21 | 8.33  | 0.00  | 48.96  | 96    | 100.00    |
|            | 5月          | 4.76  | 0.00          | 6.35      | 0.00   | 0.00   | 0.00 | 3.17  | 0.00 | 0.00          | 0.00      | 9.52   | 1.59 | 11.11 | 0.00  | 63.49  | 63    | 100.00    |
|            | 6月          | 1.32  | 2.63          | 5.26      | 0.00   | 1.32   | 0.00 | 0.00  | 0.00 | 0.00          | 0.00      | 11.84  | 0.00 | 10.53 | 0.00  | 67.11  | 76    | 100.00    |
|            | 7月          | 12.82 | 0.85          | 4.27      | 1.71   | 4.27   | 4.27 | 2.56  | 0.85 | 1.71          | 0.00      | 15.38  | 5.98 | 5.98  | 1.71  | 37.61  | 117   | 100.00    |
|            | 8月          | 18.31 | 1.41          | 2.82      | 7.04   | 9.86   | 1.41 | 1.41  | 0.00 | 2.82          | 0.00      | 12.68  | 2.82 | 7.04  | 1.41  | 30.99  | 71    | 100.00    |
|            | 9月          | 3.06  | 0.00          | 5.10      | 1.02   | 1.02   | 0.00 | 0.00  | 0.00 | 0.00          | 0.00      | 11.22  | 5.10 | 3.06  | 0.00  | 70.41  | 98    | 100.00    |
|            | 10月         | 10.81 | 0.00          | 2.70      | 1.35   | 0.00   | 0.00 | 1.35  | 0.00 | 0.00          | 0.00      | 8.11   | 4.05 | 2.70  | 0.00  | 68.92  | 74    | 100.00    |
|            | 11月         | 5.68  | 0.00          | 2.27      | 2.27   | 2.27   | 0.00 | 3.41  | 0.00 | 1.14          | 0.00      | 10.23  | 5.68 | 1.14  | 1.14  | 64.77  | 88    | 100.00    |
|            | 12月         | 11.36 | 0.00          | 10.23     | 4.55   | 2.27   | 1.14 | 0.00  | 0.00 | 0.00          | 0.00      | 11.36  | 1.14 | 7.95  | 4.55  | 45.45  | 88    | 100.00    |
| 季節 #       | 春季          | 8.86  | 0.32          | 9.18      | 8.54   | 5.38   | 2.22 | 1.27  | 0.00 | 0.00          | 0.32      | 15.19  | 3.80 | 9.18  | 1.27  | 34.49  | 316   | 100.00    |
|            | 夏季          | 8.96  | 1.49          | 6.34      | 2.24   | 1.49   | 1.12 | 2.61  | 0.00 | 0.37          | 0.00      | 10.45  | 3.36 | 8.96  | 0.00  | 52.61  | 268   | 100.00    |
|            | 秋季          | 10.98 | 1.52          | 4.17      | 2.65   | 4.92   | 2.27 | 1.52  | 0.38 | 1.52          | 0.00      | 13.64  | 3.41 | 7.58  | 1.14  | 44.32  | 264   | 100.00    |
|            | 冬季          | 6.15  | 0.00          | 3.46      | 1.54   | 1.15   | 0.00 | 1.54  | 0.00 | 0.38          | 0.00      | 10.00  | 5.00 | 2.31  | 0.38  | 68.08  | 260   | 100.00    |
| 淡旺季 #      | 旺季          | 8.32  | 1.01          | 5.27      | 4.46   | 3.04   | 2.23 | 1.83  | 0.20 | 0.61          | 0.20      | 15.01  | 4.46 | 7.10  | 0.41  | 45.84  | 493   | 100.00    |
|            | 淡季          | 9.11  | 0.65          | 6.50      | 3.58   | 3.58   | 0.81 | 1.63  | 0.00 | 0.49          | 0.00      | 10.41  | 3.41 | 7.15  | 0.98  | 51.71  | 615   | 100.00    |

\* 表示經卡方檢定(Chi-square Test)，該人文變項達到統計上顯著差異( $\alpha=0.05$ )。

# 表示該人文變項組間期望值小於5的比例超過25%，因此，未做卡方檢定 (Chi-square Test)。

註：本表已排除年齡/教育程度/工作別/婚姻狀況/個人每月平均所得/居住地區/回答不確定意見的受訪者。

附表4-18-A4.3 選擇到雲嘉南濱海國家風景區或目前所在這個景點旅遊的再次要原因

| Base:所有受訪者 |             |        |               |           |        |       |      |       |      |               |        |      |       |      |        |       |           |
|------------|-------------|--------|---------------|-----------|--------|-------|------|-------|------|---------------|--------|------|-------|------|--------|-------|-----------|
|            |             | 景觀優美   | 行銷推廣活動或節慶表演節目 | 距離遠近、假期長短 | 親朋好友推薦 | 交通便利  | 運動健身 | 文化巡禮  | 宗教活動 | 學校、公司或參加的團體安排 | 品嚐當地美食 | 遊憩設施 | 順道而來  | 其他   | 沒有其他原因 | 回答人數  | 回答人數合計百分比 |
| 整體         |             | 2.53   | 0.45          | 2.35      | 2.98   | 2.89  | 0.63 | 0.72  | 0.18 | 0.09          | 3.43   | 1.62 | 2.44  | 0.09 | 79.60  | 1,108 | 100.00    |
| 性別 #       | 男           | 2.34   | 0.18          | 2.52      | 2.88   | 2.70  | 0.54 | 0.54  | 0.18 | 0.18          | 3.24   | 1.44 | 2.16  | 0.00 | 81.08  | 555   | 100.00    |
|            | 女           | 2.71   | 0.72          | 2.17      | 3.07   | 3.07  | 0.72 | 0.90  | 0.18 | 0.00          | 3.62   | 1.81 | 2.71  | 0.18 | 78.12  | 553   | 100.00    |
| 年齡 #       | 12歲~19歲     | 0.00   | 0.00          | 5.33      | 2.67   | 1.33  | 0.00 | 0.00  | 0.00 | 0.00          | 8.00   | 6.67 | 2.67  | 0.00 | 73.33  | 75    | 100.00    |
|            | 20歲~29歲     | 2.72   | 0.00          | 2.33      | 4.67   | 2.33  | 0.00 | 1.56  | 0.00 | 0.00          | 2.72   | 2.33 | 3.11  | 0.39 | 77.82  | 257   | 100.00    |
|            | 30歲~39歲     | 2.97   | 0.89          | 2.08      | 3.26   | 3.86  | 0.30 | 0.59  | 0.30 | 0.00          | 3.56   | 1.19 | 2.37  | 0.00 | 78.64  | 337   | 100.00    |
|            | 40歲~49歲     | 4.37   | 0.49          | 2.43      | 3.40   | 2.91  | 1.46 | 0.97  | 0.49 | 0.00          | 2.91   | 0.49 | 2.43  | 0.00 | 77.67  | 206   | 100.00    |
|            | 50歲~59歲     | 1.15   | 0.57          | 1.72      | 0.57   | 2.87  | 1.72 | 0.00  | 0.00 | 0.57          | 4.02   | 1.15 | 1.15  | 0.00 | 84.48  | 174   | 100.00    |
|            | 60歲~69歲     | 0.00   | 0.00          | 2.33      | 0.00   | 2.33  | 0.00 | 0.00  | 0.00 | 0.00          | 0.00   | 0.00 | 4.65  | 0.00 | 90.70  | 43    | 100.00    |
|            | 70歲及以上      | 0.00   | 0.00          | 0.00      | 0.00   | 0.00  | 0.00 | 0.00  | 0.00 | 0.00          | 0.00   | 0.00 | 0.00  | 0.00 | 100.00 | 16    | 100.00    |
| 教育程度 #     | 國(初)中及以下    | 0.00   | 0.00          | 1.12      | 0.00   | 0.00  | 2.25 | 0.00  | 0.00 | 0.00          | 2.25   | 1.12 | 0.00  | 0.00 | 93.26  | 89    | 100.00    |
|            | 高中、職        | 2.18   | 0.00          | 2.91      | 2.55   | 2.18  | 1.45 | 0.36  | 0.00 | 0.00          | 4.73   | 2.18 | 1.82  | 0.00 | 79.64  | 275   | 100.00    |
|            | 大專及以上       | 2.96   | 0.67          | 2.28      | 3.49   | 3.49  | 0.13 | 0.94  | 0.27 | 0.13          | 3.09   | 1.48 | 2.96  | 0.13 | 77.96  | 744   | 100.00    |
| 工作別 #      | 專技主管人員      | 4.21   | 0.70          | 2.46      | 4.21   | 4.56  | 0.35 | 0.35  | 0.35 | 0.35          | 3.51   | 1.75 | 2.81  | 0.00 | 74.39  | 285   | 100.00    |
|            | 技術員/事務人員    | 1.05   | 0.00          | 2.09      | 1.57   | 3.66  | 0.00 | 0.52  | 0.52 | 0.00          | 2.62   | 0.00 | 1.57  | 0.00 | 86.39  | 191   | 100.00    |
|            | 服務工作人員      | 1.52   | 1.02          | 1.52      | 5.08   | 2.54  | 1.02 | 1.52  | 0.00 | 0.00          | 3.05   | 2.54 | 2.03  | 0.00 | 78.17  | 197   | 100.00    |
|            | 農林漁牧及體力工作者  | 2.97   | 0.99          | 3.96      | 0.99   | 1.98  | 0.99 | 0.00  | 0.00 | 0.00          | 4.95   | 0.00 | 1.98  | 0.00 | 81.19  | 101   | 100.00    |
|            | 家管/退休/無業    | 3.68   | 0.00          | 1.58      | 1.05   | 1.58  | 1.58 | 0.53  | 0.00 | 0.00          | 2.11   | 0.53 | 1.58  | 0.00 | 85.79  | 190   | 100.00    |
|            | 學生          | 0.69   | 0.00          | 3.47      | 3.47   | 1.39  | 0.00 | 1.39  | 0.00 | 0.00          | 5.56   | 4.86 | 4.86  | 0.69 | 73.61  | 144   | 100.00    |
| 婚姻狀況 #     | 未婚          | 3.18   | 0.91          | 2.95      | 4.09   | 2.50  | 0.23 | 0.91  | 0.00 | 0.00          | 4.09   | 2.50 | 3.41  | 0.23 | 75.00  | 440   | 100.00    |
|            | 已婚          | 2.10   | 0.15          | 1.95      | 2.25   | 3.14  | 0.90 | 0.60  | 0.30 | 0.15          | 2.99   | 1.05 | 1.80  | 0.00 | 82.63  | 668   | 100.00    |
| 個人每月平均所得 # | 無經常性收入或沒有收入 | 2.53   | 0.00          | 2.53      | 1.81   | 1.81  | 1.44 | 1.08  | 0.00 | 0.00          | 3.61   | 2.17 | 2.89  | 0.36 | 79.78  | 277   | 100.00    |
|            | 未滿3萬元       | 3.00   | 0.33          | 2.00      | 4.00   | 1.33  | 0.33 | 0.00  | 0.00 | 0.00          | 2.67   | 1.00 | 1.67  | 0.00 | 83.67  | 300   | 100.00    |
|            | 3萬元~未滿5萬元   | 1.79   | 0.30          | 3.27      | 2.98   | 5.06  | 0.00 | 1.49  | 0.00 | 0.00          | 3.27   | 2.08 | 2.98  | 0.00 | 76.79  | 336   | 100.00    |
|            | 5萬元~未滿10萬元  | 2.94   | 1.76          | 1.18      | 2.94   | 3.53  | 1.18 | 0.00  | 0.59 | 0.00          | 4.71   | 1.18 | 1.76  | 0.00 | 78.24  | 170   | 100.00    |
|            | 10萬元及以上     | 4.00   | 0.00          | 0.00      | 4.00   | 0.00  | 0.00 | 0.00  | 4.00 | 4.00          | 4.00   | 0.00 | 4.00  | 0.00 | 76.00  | 25    | 100.00    |
| 居住地區 #     | 北部地區        | 3.03   | 0.43          | 1.73      | 4.76   | 1.73  | 1.30 | 0.87  | 0.00 | 0.00          | 4.33   | 0.00 | 2.60  | 0.43 | 78.79  | 231   | 100.00    |
|            | 中部地區        | 2.08   | 0.00          | 1.67      | 1.25   | 3.33  | 1.25 | 0.42  | 0.00 | 0.42          | 3.75   | 2.50 | 2.50  | 0.00 | 80.83  | 240   | 100.00    |
|            | 南部地區        | 2.40   | 0.64          | 2.88      | 3.04   | 3.04  | 0.16 | 0.64  | 0.32 | 0.00          | 3.04   | 1.92 | 2.40  | 0.00 | 79.52  | 625   | 100.00    |
|            | 東部地區        | 0.00   | 0.00          | 0.00      | 0.00   | 0.00  | 0.00 | 0.00  | 0.00 | 0.00          | 0.00   | 0.00 | 0.00  | 0.00 | 100.00 | 3     | 100.00    |
|            | 金馬地區        | 100.00 | 0.00          | 0.00      | 0.00   | 0.00  | 0.00 | 0.00  | 0.00 | 0.00          | 0.00   | 0.00 | 0.00  | 0.00 | 0.00   | 1     | 100.00    |
|            | 國外地區        | 0.00   | 0.00          | 0.00      | 0.00   | 12.50 | 0.00 | 12.50 | 0.00 | 0.00          | 0.00   | 0.00 | 0.00  | 0.00 | 75.00  | 8     | 100.00    |
| 調查遊憩景點 #   | 布袋漁市        | 2.21   | 0.00          | 1.47      | 4.41   | 0.00  | 1.47 | 0.74  | 0.74 | 0.00          | 4.41   | 0.00 | 0.00  | 0.00 | 84.56  | 136   | 100.00    |
|            | 布袋遊客中心      | 4.28   | 0.39          | 2.72      | 4.67   | 5.45  | 1.17 | 0.78  | 0.00 | 0.00          | 4.28   | 1.95 | 4.67  | 0.00 | 69.65  | 257   | 100.00    |
|            | 七股鹽山        | 3.09   | 0.52          | 1.55      | 1.55   | 2.06  | 0.00 | 1.55  | 0.00 | 0.00          | 2.58   | 0.52 | 2.06  | 0.52 | 84.02  | 194   | 100.00    |
|            | 東石漁港        | 1.21   | 0.30          | 2.42      | 1.81   | 2.72  | 0.60 | 0.30  | 0.00 | 0.00          | 4.23   | 2.42 | 2.42  | 0.00 | 81.57  | 331   | 100.00    |
|            | 北門遊客中心      | 2.11   | 1.05          | 3.16      | 3.16   | 2.63  | 0.00 | 0.53  | 0.53 | 0.53          | 1.05   | 2.11 | 1.58  | 0.00 | 81.58  | 190   | 100.00    |
| 國籍 #       | 本國          | 2.55   | 0.46          | 2.37      | 3.01   | 2.83  | 0.64 | 0.73  | 0.18 | 0.09          | 3.46   | 1.64 | 2.46  | 0.09 | 79.49  | 1,097 | 100.00    |
|            | 外國          | 0.00   | 0.00          | 0.00      | 0.00   | 9.09  | 0.00 | 0.00  | 0.00 | 0.00          | 0.00   | 0.00 | 0.00  | 0.00 | 90.91  | 11    | 100.00    |
| 調查月份 #     | 1月          | 3.39   | 1.69          | 10.17     | 10.17  | 8.47  | 3.39 | 1.69  | 1.69 | 0.00          | 8.47   | 0.00 | 5.08  | 0.00 | 45.76  | 59    | 100.00    |
|            | 2月          | 2.96   | 1.18          | 2.37      | 2.37   | 4.14  | 1.18 | 1.18  | 0.00 | 0.00          | 4.73   | 4.14 | 2.96  | 0.00 | 72.78  | 169   | 100.00    |
|            | 3月          | 0.00   | 0.00          | 0.92      | 2.75   | 2.75  | 0.00 | 0.92  | 0.00 | 0.00          | 1.83   | 1.83 | 0.00  | 0.00 | 88.99  | 109   | 100.00    |
|            | 4月          | 1.04   | 0.00          | 1.04      | 0.00   | 2.08  | 0.00 | 0.00  | 0.00 | 0.00          | 1.04   | 0.00 | 2.08  | 0.00 | 92.71  | 96    | 100.00    |
|            | 5月          | 0.00   | 0.00          | 1.59      | 0.00   | 0.00  | 0.00 | 0.00  | 1.59 | 0.00          | 0.00   | 0.00 | 0.00  | 0.00 | 96.83  | 63    | 100.00    |
|            | 6月          | 0.00   | 0.00          | 1.32      | 1.32   | 0.00  | 0.00 | 0.00  | 0.00 | 0.00          | 2.63   | 0.00 | 0.00  | 0.00 | 94.74  | 76    | 100.00    |
|            | 7月          | 5.13   | 0.00          | 5.13      | 8.55   | 4.27  | 1.71 | 1.71  | 0.00 | 0.00          | 5.13   | 2.56 | 2.56  | 0.85 | 62.39  | 117   | 100.00    |
|            | 8月          | 7.04   | 1.41          | 2.82      | 5.63   | 8.45  | 1.41 | 0.00  | 0.00 | 0.00          | 4.23   | 4.23 | 12.68 | 0.00 | 52.11  | 71    | 100.00    |
|            | 9月          | 1.02   | 0.00          | 0.00      | 1.02   | 2.04  | 0.00 | 0.00  | 0.00 | 0.00          | 3.06   | 0.00 | 2.04  | 0.00 | 90.82  | 98    | 100.00    |
|            | 10月         | 0.00   | 0.00          | 0.00      | 0.00   | 0.00  | 0.00 | 0.00  | 0.00 | 0.00          | 1.35   | 0.00 | 0.00  | 0.00 | 98.65  | 74    | 100.00    |
|            | 11月         | 2.27   | 0.00          | 2.27      | 1.14   | 1.14  | 0.00 | 0.00  | 0.00 | 0.00          | 3.41   | 1.14 | 1.14  | 0.00 | 87.50  | 88    | 100.00    |
|            | 12月         | 6.82   | 1.14          | 2.27      | 3.41   | 1.14  | 0.00 | 2.27  | 0.00 | 1.14          | 4.55   | 2.27 | 2.27  | 0.00 | 72.73  | 88    | 100.00    |
| 季節 #       | 春季          | 4.11   | 1.27          | 3.80      | 4.11   | 4.11  | 1.27 | 1.58  | 0.32 | 0.32          | 5.38   | 2.85 | 3.16  | 0.00 | 67.72  | 316   | 100.00    |
|            | 夏季          | 0.37   | 0.00          | 1.12      | 1.12   | 1.87  | 0.00 | 0.37  | 0.37 | 0.00          | 1.12   | 0.75 | 0.75  | 0.00 | 92.16  | 268   | 100.00    |
|            | 秋季          | 4.17   | 0.38          | 3.41      | 5.68   | 4.17  | 1.14 | 0.76  | 0.00 | 0.00          | 4.17   | 2.27 | 4.55  | 0.38 | 68.94  | 264   | 100.00    |
|            | 冬季          | 1.15   | 0.00          | 0.77      | 0.77   | 1.15  | 0.00 | 0.00  | 0.00 | 0.00          | 2.69   | 0.38 | 1.15  | 0.00 | 91.92  | 260   | 100.00    |
| 淡旺季 #      | 旺季          | 2.43   | 0.41          | 2.23      | 3.65   | 3.45  | 0.81 | 1.01  | 0.00 | 0.00          | 3.85   | 2.43 | 2.03  | 0.20 | 77.48  | 493   | 100.00    |
|            | 淡季          | 2.60   | 0.49          | 2.44      | 2.44   | 2.44  | 0.49 | 0.49  | 0.33 | 0.16          | 3.09   | 0.98 | 2.76  | 0.00 | 81.30  | 615   | 100.00    |

\* 表示經卡方檢定(Chi-square Test)，該人文變項達到統計上顯著差異( $\alpha=0.05$ )。

# 表示該人文變項組間期望值小於5的比例超過25%，因此，未做卡方檢定 (Chi-square Test)。

註：本表已排除年齡/教育程度/工作別/婚姻狀況/個人每月平均所得/居住地區/回答不確定意見的受訪者。

附表4-18-A4 選擇雲嘉南濱海國家風景區旅遊的主要原因

| Base:所有受訪者 |             |        |               |           |        |        |      |        |      |               |           |        |       |       |       |       |
|------------|-------------|--------|---------------|-----------|--------|--------|------|--------|------|---------------|-----------|--------|-------|-------|-------|-------|
|            |             | 景觀優美   | 行銷推廣活動或節慶表演節目 | 距離遠近、假期長短 | 親朋好友推薦 | 交通便利   | 運動健身 | 文化巡禮   | 宗教活動 | 學校、公司或參加的團體安排 | 配合國民旅遊卡措施 | 品嚐當地美食 | 遊憩設施  | 順道而來  | 其他    | 回答人數  |
| 整體         |             | 33.57  | 3.88          | 15.52     | 13.90  | 8.94   | 4.24 | 5.23   | 0.63 | 4.60          | 0.09      | 37.36  | 11.73 | 26.08 | 5.51  | 1,108 |
| 性別         | 男           | 34.59  | 3.78          | 14.59     | 14.23  | 9.01   | 4.86 | 4.86   | 0.36 | 4.68          | 0.18      | 36.04  | 11.35 | 24.50 | 4.68  | 555   |
|            | 女           | 32.55  | 3.98          | 16.46     | 13.56  | 8.86   | 3.62 | 5.61   | 0.90 | 4.52          | 0.00      | 38.70  | 12.12 | 27.67 | 6.33  | 553   |
| 年齡         | 12歲~19歲     | 42.67  | 5.33          | 20.00     | 24.00  | 6.67   | 2.67 | 1.33   | 1.33 | 6.67          | 0.00      | 30.67  | 20.00 | 21.33 | 0.00  | 75    |
|            | 20歲~29歲     | 38.13  | 3.89          | 18.68     | 17.12  | 5.06   | 3.89 | 3.50   | 0.39 | 1.95          | 0.00      | 36.19  | 10.89 | 26.46 | 6.61  | 257   |
|            | 30歲~39歲     | 32.05  | 4.75          | 16.32     | 13.06  | 10.09  | 2.97 | 5.34   | 0.30 | 2.67          | 0.00      | 37.69  | 15.13 | 27.30 | 5.64  | 337   |
|            | 40歲~49歲     | 32.52  | 2.91          | 13.59     | 13.11  | 14.08  | 3.88 | 6.31   | 0.49 | 4.37          | 0.49      | 39.81  | 11.17 | 25.24 | 7.28  | 206   |
|            | 50歲~59歲     | 30.46  | 3.45          | 11.49     | 10.34  | 8.62   | 7.47 | 7.47   | 1.72 | 8.05          | 0.00      | 36.21  | 5.75  | 26.44 | 4.60  | 174   |
|            | 60歲~69歲     | 27.91  | 2.33          | 11.63     | 2.33   | 4.65   | 9.30 | 6.98   | 0.00 | 11.63         | 0.00      | 44.19  | 6.98  | 30.23 | 4.65  | 43    |
|            | 70歲及以上      | 12.50  | 0.00          | 6.25      | 12.50  | 6.25   | 0.00 | 6.25   | 0.00 | 25.00         | 0.00      | 43.75  | 0.00  | 12.50 | 0.00  | 16    |
| 教育程度       | 國(初)中及以下    | 30.34  | 3.37          | 10.11     | 8.99   | 6.74   | 6.74 | 2.25   | 2.25 | 13.48         | 0.00      | 39.33  | 7.87  | 14.61 | 1.12  | 89    |
|            | 高中、職        | 32.36  | 3.64          | 13.09     | 14.18  | 9.09   | 6.18 | 4.36   | 0.73 | 5.09          | 0.00      | 43.64  | 11.27 | 21.09 | 4.36  | 275   |
|            | 大專及以上       | 34.41  | 4.03          | 17.07     | 14.38  | 9.14   | 3.23 | 5.91   | 0.40 | 3.36          | 0.13      | 34.81  | 12.37 | 29.30 | 6.45  | 744   |
|            |             |        |               |           |        |        |      |        |      |               |           |        |       |       |       |       |
| 工作別        | 專技主管人員      | 34.39  | 3.51          | 18.25     | 15.44  | 12.28  | 3.16 | 6.67   | 0.35 | 5.61          | 0.35      | 34.39  | 11.93 | 28.42 | 6.67  | 285   |
|            | 技術員/事務人員    | 30.89  | 4.71          | 13.09     | 9.42   | 8.38   | 4.71 | 5.24   | 0.52 | 1.57          | 0.00      | 36.13  | 9.95  | 31.41 | 6.81  | 191   |
|            | 服務工作人員      | 29.95  | 3.05          | 14.72     | 18.27  | 9.64   | 3.55 | 3.55   | 0.51 | 5.08          | 0.00      | 39.09  | 11.68 | 24.37 | 6.60  | 197   |
|            | 農林漁牧及體力工作者  | 37.62  | 3.96          | 14.85     | 13.86  | 5.94   | 5.94 | 2.97   | 1.98 | 3.96          | 0.00      | 43.56  | 7.92  | 20.79 | 2.97  | 101   |
|            | 家管/退休/無業    | 27.89  | 4.74          | 8.95      | 8.42   | 8.42   | 5.79 | 7.37   | 0.00 | 5.79          | 0.00      | 40.00  | 13.68 | 23.68 | 4.74  | 190   |
|            | 學生          | 45.14  | 3.47          | 23.61     | 18.06  | 4.86   | 3.47 | 3.47   | 1.39 | 4.86          | 0.00      | 34.72  | 13.89 | 23.61 | 2.78  | 144   |
|            |             |        |               |           |        |        |      |        |      |               |           |        |       |       |       |       |
| 婚姻狀況       | 未婚          | 40.45  | 5.00          | 17.73     | 18.86  | 7.27   | 3.41 | 4.32   | 0.45 | 2.95          | 0.00      | 36.14  | 10.91 | 27.50 | 5.23  | 440   |
|            | 已婚          | 29.04  | 3.14          | 14.07     | 10.63  | 10.03  | 4.79 | 5.84   | 0.75 | 5.69          | 0.15      | 38.17  | 12.28 | 25.15 | 5.69  | 668   |
| 個人每月平均所得   | 無經常性收入或沒有收入 | 37.91  | 2.89          | 13.36     | 11.19  | 7.94   | 6.14 | 6.14   | 1.08 | 6.50          | 0.00      | 40.79  | 12.64 | 23.47 | 3.25  | 277   |
|            | 未滿3萬元       | 29.00  | 5.33          | 17.33     | 14.33  | 5.33   | 3.00 | 3.33   | 0.67 | 4.00          | 0.00      | 37.33  | 10.67 | 26.00 | 4.67  | 300   |
|            | 3萬元~未滿5萬元   | 34.82  | 3.57          | 17.56     | 15.77  | 12.50  | 3.87 | 4.46   | 0.00 | 2.68          | 0.00      | 35.42  | 13.99 | 27.68 | 5.95  | 336   |
|            | 5萬元~未滿10萬元  | 34.12  | 4.12          | 12.35     | 11.18  | 9.41   | 4.12 | 8.24   | 0.59 | 5.88          | 0.59      | 35.88  | 9.41  | 25.29 | 8.82  | 170   |
|            | 10萬元及以上     | 20.00  | 0.00          | 12.00     | 32.00  | 12.00  | 4.00 | 8.00   | 4.00 | 8.00          | 0.00      | 36.00  | 0.00  | 40.00 | 12.00 | 25    |
|            |             |        |               |           |        |        |      |        |      |               |           |        |       |       |       |       |
| 居住地區       | 北部地區        | 31.17  | 4.76          | 10.82     | 22.08  | 5.63   | 3.46 | 8.23   | 0.00 | 7.36          | 0.43      | 29.00  | 9.09  | 32.47 | 9.09  | 231   |
|            | 中部地區        | 34.58  | 1.67          | 10.00     | 10.83  | 10.83  | 5.00 | 2.08   | 0.83 | 7.08          | 0.00      | 44.58  | 14.58 | 24.17 | 3.75  | 240   |
|            | 南部地區        | 33.76  | 4.32          | 19.52     | 12.16  | 9.12   | 4.32 | 4.80   | 0.80 | 2.56          | 0.00      | 38.24  | 11.68 | 24.48 | 4.80  | 625   |
|            | 東部地區        | 0.00   | 0.00          | 0.00      | 0.00   | 33.33  | 0.00 | 0.00   | 0.00 | 0.00          | 0.00      | 0.00   | 33.33 | 33.33 | 33.33 | 3     |
|            | 金馬地區        | 100.00 | 0.00          | 0.00      | 0.00   | 100.00 | 0.00 | 100.00 | 0.00 | 0.00          | 0.00      | 0.00   | 0.00  | 0.00  | 0.00  | 1     |
|            | 國外地區        | 62.50  | 12.50         | 12.50     | 12.50  | 12.50  | 0.00 | 37.50  | 0.00 | 12.50         | 0.00      | 12.50  | 0.00  | 25.00 | 0.00  | 8     |
| 調查遊憩景點     | 布袋漁市        | 14.71  | 0.00          | 11.03     | 11.76  | 8.82   | 8.09 | 3.68   | 1.47 | 3.68          | 0.74      | 71.32  | 2.21  | 19.85 | 1.47  | 136   |
|            | 布袋遊客中心      | 32.30  | 2.72          | 13.23     | 10.12  | 12.84  | 6.23 | 7.00   | 0.78 | 5.45          | 0.00      | 61.09  | 5.45  | 29.18 | 2.72  | 257   |
|            | 七股鹽山        | 39.69  | 2.58          | 20.10     | 14.43  | 6.19   | 1.55 | 5.67   | 0.00 | 4.64          | 0.00      | 13.92  | 8.25  | 30.41 | 11.86 | 194   |
|            | 東石漁港        | 44.41  | 4.83          | 16.62     | 13.60  | 9.06   | 4.83 | 0.30   | 0.00 | 1.21          | 0.00      | 32.93  | 25.98 | 16.92 | 4.53  | 331   |
|            | 北門遊客中心      | 23.68  | 7.89          | 15.26     | 20.53  | 6.32   | 0.53 | 12.11  | 1.58 | 10.00         | 0.00      | 12.63  | 5.79  | 37.89 | 7.37  | 190   |
|            |             |        |               |           |        |        |      |        |      |               |           |        |       |       |       |       |
| 國籍         | 本國          | 33.36  | 3.74          | 15.68     | 13.86  | 8.84   | 4.28 | 5.10   | 0.64 | 4.56          | 0.09      | 37.65  | 11.85 | 26.16 | 5.47  | 1,097 |
|            | 外國          | 54.55  | 18.18         | 0.00      | 18.18  | 18.18  | 0.00 | 18.18  | 0.00 | 9.09          | 0.00      | 9.09   | 0.00  | 18.18 | 9.09  | 11    |
| 調查月份       | 1月          | 47.46  | 1.69          | 38.98     | 27.12  | 23.73  | 8.47 | 6.78   | 1.69 | 1.69          | 0.00      | 40.68  | 6.78  | 28.81 | 3.39  | 59    |
|            | 2月          | 43.20  | 3.55          | 13.02     | 23.08  | 12.43  | 7.69 | 3.55   | 0.00 | 1.18          | 0.59      | 43.79  | 13.02 | 26.63 | 0.59  | 169   |
|            | 3月          | 29.36  | 5.50          | 11.01     | 11.93  | 11.93  | 3.67 | 6.42   | 0.00 | 1.83          | 0.00      | 47.71  | 9.17  | 22.02 | 0.92  | 109   |
|            | 4月          | 36.46  | 4.17          | 12.50     | 10.42  | 5.21   | 4.17 | 5.21   | 1.04 | 5.21          | 0.00      | 33.33  | 14.58 | 25.00 | 1.04  | 96    |
|            | 5月          | 17.46  | 3.17          | 15.87     | 4.76   | 0.00   | 0.00 | 6.35   | 6.35 | 4.76          | 0.00      | 36.51  | 9.52  | 31.75 | 3.17  | 63    |
|            | 6月          | 14.47  | 14.47         | 13.16     | 13.16  | 7.89   | 3.95 | 1.32   | 0.00 | 6.58          | 0.00      | 30.26  | 3.95  | 25.00 | 3.95  | 76    |
|            | 7月          | 37.61  | 2.56          | 13.68     | 15.38  | 11.11  | 7.69 | 7.69   | 0.85 | 5.13          | 0.00      | 39.32  | 18.80 | 30.77 | 9.40  | 117   |
|            | 8月          | 39.44  | 5.63          | 19.72     | 14.08  | 19.72  | 5.63 | 8.45   | 0.00 | 5.63          | 0.00      | 38.03  | 15.49 | 38.03 | 7.04  | 71    |
|            | 9月          | 24.49  | 0.00          | 13.27     | 8.16   | 4.08   | 2.04 | 2.04   | 0.00 | 5.10          | 0.00      | 40.82  | 16.33 | 15.31 | 7.14  | 98    |
|            | 10月         | 21.62  | 5.41          | 12.16     | 14.86  | 1.35   | 0.00 | 2.70   | 0.00 | 2.70          | 0.00      | 24.32  | 6.76  | 28.38 | 12.16 | 74    |
|            | 11月         | 31.82  | 0.00          | 11.36     | 6.82   | 3.41   | 1.14 | 9.09   | 0.00 | 10.23         | 0.00      | 30.68  | 9.09  | 20.45 | 13.64 | 88    |
|            | 12月         | 47.73  | 2.27          | 23.86     | 11.36  | 5.68   | 2.27 | 4.55   | 0.00 | 7.95          | 0.00      | 31.82  | 10.23 | 26.14 | 7.95  | 88    |
|            |             |        |               |           |        |        |      |        |      |               |           |        |       |       |       |       |
|            |             |        |               |           |        |        |      |        |      |               |           |        |       |       |       |       |
| 季節         | 春季          | 45.25  | 2.85          | 20.89     | 20.57  | 12.66  | 6.33 | 4.43   | 0.32 | 3.16          | 0.32      | 39.87  | 11.08 | 26.90 | 3.16  | 316   |
|            | 夏季          | 29.10  | 4.48          | 12.69     | 9.70   | 6.72   | 2.99 | 5.97   | 1.87 | 3.73          | 0.00      | 39.93  | 11.19 | 25.37 | 1.49  | 268   |
|            | 秋季          | 31.44  | 6.82          | 15.15     | 14.39  | 12.50  | 6.06 | 6.06   | 0.38 | 5.68          | 0.00      | 36.36  | 13.64 | 31.06 | 7.20  | 264   |
|            | 冬季          | 26.15  | 1.54          | 12.31     | 9.62   | 3.08   | 1.15 | 4.62   | 0.00 | 6.15          | 0.00      | 32.69  | 11.15 | 20.77 | 10.77 | 260   |
| 淡旺季        | 旺季          | 35.09  | 3.04          | 12.78     | 15.82  | 10.34  | 5.68 | 4.87   | 0.20 | 3.04          | 0.20      | 43.00  | 14.20 | 24.34 | 4.06  | 493   |
|            | 淡季          | 32.36  | 4.55          | 17.72     | 12.36  | 7.80   | 3.09 | 5.53   | 0.98 | 5.85          | 0.00      | 32.85  | 9.76  | 27.48 | 6.67  | 615   |

\* 表示經卡方檢定(Chi-square Test)，該人文變項達到統計上顯著差異(α=0.05)。  
# 表示該人文變項組間期望值小於5的比例超過25%，因此，未做卡方檢定 (Chi-square Test)。  
註1：本表已排除年齡/教育程度/工作別/婚姻狀況/個人每月平均所得/居住地區/回答不確定意見的受訪者。  
註2：本表為複選情形，因此百分比加總超過100%

附表4-18-A5 雲嘉南濱海國家風景區旅遊的同伴(可複選)

| Base:所有受訪者 |             |      |       |        |       |      |       |
|------------|-------------|------|-------|--------|-------|------|-------|
|            |             | 沒有同伴 | 家人    | 朋友、同事  | 同學    | 其他   | 回答人數  |
| 整體         |             | 4.06 | 69.40 | 31.50  | 4.96  | 0.45 | 1,108 |
| *          |             |      |       |        |       |      |       |
| 性別         | 男           | 6.13 | 67.39 | 32.25  | 4.68  | 0.36 | 555   |
|            | 女           | 1.99 | 71.43 | 30.74  | 5.24  | 0.54 | 553   |
| * * *      |             |      |       |        |       |      |       |
| 年齡         | 12歲~19歲     | 2.67 | 50.67 | 37.33  | 22.67 | 0.00 | 75    |
|            | 20歲~29歲     | 3.89 | 41.63 | 51.75  | 12.45 | 0.00 | 257   |
|            | 30歲~39歲     | 4.15 | 76.85 | 24.04  | 0.89  | 0.89 | 337   |
|            | 40歲~49歲     | 3.40 | 89.32 | 16.50  | 0.49  | 0.49 | 206   |
|            | 50歲~59歲     | 5.75 | 77.59 | 29.89  | 0.57  | 0.57 | 174   |
|            | 60歲~69歲     | 2.33 | 76.74 | 34.88  | 0.00  | 0.00 | 43    |
|            | 70歲及以上      | 6.25 | 81.25 | 37.50  | 6.25  | 0.00 | 16    |
| * * *      |             |      |       |        |       |      |       |
| 教育程度       | 國(初)中及以下    | 3.37 | 78.65 | 28.09  | 2.25  | 0.00 | 89    |
|            | 高中、職        | 4.00 | 79.27 | 25.45  | 3.27  | 0.00 | 275   |
|            | 大專及以上       | 4.17 | 64.65 | 34.14  | 5.91  | 0.67 | 744   |
| * * *      |             |      |       |        |       |      |       |
| 工作別        | 專技主管人員      | 2.81 | 71.93 | 30.88  | 2.81  | 1.40 | 285   |
|            | 技術員/事務人員    | 4.19 | 74.87 | 27.23  | 1.05  | 0.52 | 191   |
|            | 服務工作人員      | 6.60 | 70.56 | 31.98  | 2.03  | 0.00 | 197   |
|            | 農林漁牧及體力工作者  | 5.94 | 66.34 | 34.65  | 2.97  | 0.00 | 101   |
|            | 家管/退休/無業    | 3.16 | 82.11 | 23.16  | 2.11  | 0.00 | 190   |
|            | 學生          | 2.78 | 40.97 | 46.53  | 23.61 | 0.00 | 144   |
| * * *      |             |      |       |        |       |      |       |
| 婚姻狀況       | 未婚          | 6.59 | 40.45 | 50.00  | 11.59 | 0.45 | 440   |
|            | 已婚          | 2.40 | 88.47 | 19.31  | 0.60  | 0.45 | 668   |
| * * *      |             |      |       |        |       |      |       |
| 個人每月平均所得   | 無經常性收入或沒有收入 | 3.97 | 66.79 | 30.69  | 10.83 | 0.00 | 277   |
|            | 未滿3萬元       | 5.00 | 62.67 | 37.00  | 5.00  | 0.67 | 300   |
|            | 3萬元~未滿5萬元   | 4.17 | 69.05 | 31.25  | 2.38  | 0.00 | 336   |
|            | 5萬元~未滿10萬元  | 2.94 | 85.88 | 21.76  | 1.18  | 1.76 | 170   |
|            | 10萬元及以上     | 0.00 | 72.00 | 44.00  | 0.00  | 0.00 | 25    |
| # # # #    |             |      |       |        |       |      |       |
| 居住地區       | 北部地區        | 3.03 | 71.00 | 32.90  | 3.03  | 0.43 | 231   |
|            | 中部地區        | 2.50 | 77.08 | 29.17  | 4.17  | 0.42 | 240   |
|            | 南部地區        | 5.12 | 66.24 | 31.20  | 5.92  | 0.48 | 625   |
|            | 東部地區        | 0.00 | 66.67 | 66.67  | 0.00  | 0.00 | 3     |
|            | 金馬地區        | 0.00 | 0.00  | 100.00 | 0.00  | 0.00 | 1     |
|            | 國外地區        | 0.00 | 50.00 | 62.50  | 12.50 | 0.00 | 8     |
| * * *      |             |      |       |        |       |      |       |
| 調查遊憩景點     | 布袋漁市        | 2.94 | 65.44 | 38.97  | 4.41  | 0.00 | 136   |
|            | 布袋遊客中心      | 5.84 | 70.43 | 30.35  | 3.11  | 1.17 | 257   |
|            | 七股鹽山        | 1.55 | 65.98 | 36.60  | 6.19  | 0.00 | 194   |
|            | 東石漁港        | 3.32 | 68.88 | 28.40  | 6.95  | 0.60 | 331   |
|            | 北門遊客中心      | 6.32 | 75.26 | 27.89  | 3.16  | 0.00 | 190   |
| * * *      |             |      |       |        |       |      |       |
| 國籍         | 本國          | 4.01 | 69.74 | 31.36  | 4.83  | 0.46 | 1,097 |
|            | 外國          | 9.09 | 36.36 | 45.45  | 18.18 | 0.00 | 11    |
| # #        |             |      |       |        |       |      |       |
| 調查月份       | 1月          | 5.08 | 69.49 | 32.20  | 3.39  | 0.00 | 59    |
|            | 2月          | 3.55 | 73.96 | 26.04  | 1.78  | 0.00 | 169   |
|            | 3月          | 7.34 | 66.06 | 33.03  | 7.34  | 0.00 | 109   |
|            | 4月          | 5.21 | 64.58 | 33.33  | 3.13  | 0.00 | 96    |
|            | 5月          | 3.17 | 63.49 | 36.51  | 4.76  | 0.00 | 63    |
|            | 6月          | 5.26 | 65.79 | 34.21  | 5.26  | 0.00 | 76    |
|            | 7月          | 3.42 | 70.94 | 29.91  | 8.55  | 2.56 | 117   |
|            | 8月          | 2.82 | 76.06 | 23.94  | 2.82  | 1.41 | 71    |
|            | 9月          | 3.06 | 72.45 | 30.61  | 2.04  | 0.00 | 98    |
|            | 10月         | 6.76 | 67.57 | 27.03  | 4.05  | 0.00 | 74    |
|            | 11月         | 1.14 | 65.91 | 39.77  | 10.23 | 1.14 | 88    |
|            | 12月         | 2.27 | 71.59 | 36.36  | 6.82  | 0.00 | 88    |
| * * *      |             |      |       |        |       |      |       |
| 季節         | 春季          | 3.48 | 72.47 | 30.06  | 3.48  | 0.00 | 316   |
|            | 夏季          | 5.60 | 64.93 | 33.96  | 5.22  | 0.00 | 268   |
|            | 秋季          | 3.79 | 70.83 | 29.55  | 6.06  | 1.52 | 264   |
|            | 冬季          | 3.46 | 68.85 | 32.69  | 5.38  | 0.38 | 260   |
| * * *      |             |      |       |        |       |      |       |
| 淡旺季        | 旺季          | 4.26 | 71.20 | 29.41  | 4.67  | 0.61 | 493   |
|            | 淡季          | 3.90 | 67.97 | 33.17  | 5.20  | 0.33 | 615   |

\* 表示經卡方檢定(Chi-square Test)，該人文變項達到統計上顯著差異( $\alpha=0.05$ )。

# 表示該人文變項組間期望值小於5的比例超過25%，因此，未做卡方檢定(Chi-square Test)。

註1：本表已排除年齡/教育程度/工作別/婚姻狀況/個人每月平均所得/居住地區/回答不確定意見的受訪者。

註2：本表為複選情形，因此百分比加總超過100%

附表4-18-B2 也會到雲嘉南濱海國家風景區以外的景點遊玩情形

| Base:所有受訪者 |             |       |        |       |           |
|------------|-------------|-------|--------|-------|-----------|
|            |             | 會     | 不會     | 回答人數  | 回答人數合計百分比 |
| 整體         |             | 43.50 | 56.50  | 1,108 | 100.00    |
| 性別         | 男           | 42.16 | 57.84  | 555   | 100.00    |
|            | 女           | 44.85 | 55.15  | 553   | 100.00    |
| 年齡         | 12歲~19歲     | 33.33 | 66.67  | 75    | 100.00    |
|            | 20歲~29歲     | 47.86 | 52.14  | 257   | 100.00    |
|            | 30歲~39歲     | 42.73 | 57.27  | 337   | 100.00    |
|            | 40歲~49歲     | 45.15 | 54.85  | 206   | 100.00    |
|            | 50歲~59歲     | 42.53 | 57.47  | 174   | 100.00    |
|            | 60歲~69歲     | 32.56 | 67.44  | 43    | 100.00    |
|            | 70歲及以上      | 56.25 | 43.75  | 16    | 100.00    |
| 教育程度*      | 國(初)中及以下    | 37.08 | 62.92  | 89    | 100.00    |
|            | 高中、職        | 38.55 | 61.45  | 275   | 100.00    |
|            | 大專及以上       | 46.10 | 53.90  | 744   | 100.00    |
| 工作別        | 專技主管人員      | 48.77 | 51.23  | 285   | 100.00    |
|            | 技術員/事務人員    | 42.41 | 57.59  | 191   | 100.00    |
|            | 服務工作人員      | 44.16 | 55.84  | 197   | 100.00    |
|            | 農林漁牧及體力工作者  | 41.58 | 58.42  | 101   | 100.00    |
|            | 家管/退休/無業    | 40.00 | 60.00  | 190   | 100.00    |
|            | 學生          | 39.58 | 60.42  | 144   | 100.00    |
| 婚姻狀況       | 未婚          | 42.73 | 57.27  | 440   | 100.00    |
|            | 已婚          | 44.01 | 55.99  | 668   | 100.00    |
| 個人每月平均所得 * | 無經常性收入或沒有收入 | 39.71 | 60.29  | 277   | 100.00    |
|            | 未滿3萬元       | 38.67 | 61.33  | 300   | 100.00    |
|            | 3萬元~未滿5萬元   | 48.51 | 51.49  | 336   | 100.00    |
|            | 5萬元~未滿10萬元  | 45.29 | 54.71  | 170   | 100.00    |
|            | 10萬元及以上     | 64.00 | 36.00  | 25    | 100.00    |
| 居住地區 #     | 北部地區        | 67.10 | 32.90  | 231   | 100.00    |
|            | 中部地區        | 48.75 | 51.25  | 240   | 100.00    |
|            | 南部地區        | 32.64 | 67.36  | 625   | 100.00    |
|            | 東部地區        | 0.00  | 100.00 | 3     | 100.00    |
|            | 金馬地區        | 0.00  | 100.00 | 1     | 100.00    |
|            | 國外地區        | 75.00 | 25.00  | 8     | 100.00    |
| 調查遊憩景點 *   | 布袋漁市        | 23.53 | 76.47  | 136   | 100.00    |
|            | 布袋遊客中心      | 36.58 | 63.42  | 257   | 100.00    |
|            | 七股鹽山        | 70.10 | 29.90  | 194   | 100.00    |
|            | 東石漁港        | 41.99 | 58.01  | 331   | 100.00    |
|            | 北門遊客中心      | 42.63 | 57.37  | 190   | 100.00    |
| 國籍         | 本國          | 43.30 | 56.70  | 1,097 | 100.00    |
|            | 外國          | 63.64 | 36.36  | 11    | 100.00    |
| 調查月份 *     | 1月          | 38.98 | 61.02  | 59    | 100.00    |
|            | 2月          | 36.09 | 63.91  | 169   | 100.00    |
|            | 3月          | 38.53 | 61.47  | 109   | 100.00    |
|            | 4月          | 52.08 | 47.92  | 96    | 100.00    |
|            | 5月          | 36.51 | 63.49  | 63    | 100.00    |
|            | 6月          | 36.84 | 63.16  | 76    | 100.00    |
|            | 7月          | 47.86 | 52.14  | 117   | 100.00    |
|            | 8月          | 38.03 | 61.97  | 71    | 100.00    |
|            | 9月          | 40.82 | 59.18  | 98    | 100.00    |
|            | 10月         | 60.81 | 39.19  | 74    | 100.00    |
|            | 11月         | 47.73 | 52.27  | 88    | 100.00    |
|            | 12月         | 51.14 | 48.86  | 88    | 100.00    |
| 季節         | 春季          | 40.82 | 59.18  | 316   | 100.00    |
|            | 夏季          | 42.91 | 57.09  | 268   | 100.00    |
|            | 秋季          | 42.05 | 57.95  | 264   | 100.00    |
|            | 冬季          | 48.85 | 51.15  | 260   | 100.00    |
| 淡旺季        | 旺季          | 40.37 | 59.63  | 493   | 100.00    |
|            | 淡季          | 46.02 | 53.98  | 615   | 100.00    |

\* 表示經卡方檢定(Chi-square Test)，該人文變項達到統計上顯著差異( $\alpha=0.05$ )。

# 表示該人文變項組間期望值小於5的比例超過25%，因此，未做卡方檢定 (Chi-square Test)。  
註：本表已排除年齡/教育程度/工作別/婚姻狀況/個人每月平均所得/居住地區/回答不確定意

Gallup Market Research Corp., Taiwan

附表4-18-B3 在雲嘉南濱海國家風景區內旅遊天數

Base:所有受訪者

|            |             | 半天(4小時以下) | 1天(4小時以上), 不過夜 | 2天1夜 | 3天2夜 | 回答人數  | 回答人數合計百分比 |
|------------|-------------|-----------|----------------|------|------|-------|-----------|
| 整體         |             | 74.82     | 21.39          | 2.98 | 0.81 | 1,108 | 100.00    |
| 性別         | 男           | 73.87     | 21.62          | 3.60 | 0.90 | 555   | 100.00    |
|            | 女           | 75.77     | 21.16          | 2.35 | 0.72 | 553   | 100.00    |
| 年齡 #       | 12歲~19歲     | 77.33     | 21.33          | 1.33 | 0.00 | 75    | 100.00    |
|            | 20歲~29歲     | 78.60     | 19.46          | 1.17 | 0.78 | 257   | 100.00    |
|            | 30歲~39歲     | 74.78     | 21.66          | 2.37 | 1.19 | 337   | 100.00    |
|            | 40歲~49歲     | 70.87     | 24.76          | 3.40 | 0.97 | 206   | 100.00    |
|            | 50歲~59歲     | 71.84     | 21.26          | 6.32 | 0.57 | 174   | 100.00    |
|            | 60歲~69歲     | 76.74     | 18.60          | 4.65 | 0.00 | 43    | 100.00    |
|            | 70歲及以上      | 81.25     | 12.50          | 6.25 | 0.00 | 16    | 100.00    |
| 教育程度       | 國(初)中及以下    | 79.78     | 15.73          | 4.49 | 0.00 | 89    | 100.00    |
|            | 高中、職        | 77.45     | 18.18          | 4.00 | 0.36 | 275   | 100.00    |
|            | 大專及以上       | 73.25     | 23.25          | 2.42 | 1.08 | 744   | 100.00    |
| 工作別 #      | 專技主管人員      | 72.28     | 23.51          | 3.51 | 0.70 | 285   | 100.00    |
|            | 技術員/事務人員    | 72.25     | 25.65          | 1.05 | 1.05 | 191   | 100.00    |
|            | 服務工作人員      | 75.63     | 19.80          | 3.05 | 1.52 | 197   | 100.00    |
|            | 農林漁牧及體力工作者  | 79.21     | 13.86          | 4.95 | 1.98 | 101   | 100.00    |
|            | 家管/退休/無業    | 74.74     | 20.53          | 4.74 | 0.00 | 190   | 100.00    |
|            | 學生          | 79.17     | 20.14          | 0.69 | 0.00 | 144   | 100.00    |
| 婚姻狀況       | 未婚          | 74.09     | 22.73          | 2.50 | 0.68 | 440   | 100.00    |
|            | 已婚          | 75.30     | 20.51          | 3.29 | 0.90 | 668   | 100.00    |
| 個人每月平均所得 # | 無經常性收入或沒有收入 | 75.45     | 21.30          | 3.25 | 0.00 | 277   | 100.00    |
|            | 未滿3萬元       | 78.67     | 17.00          | 3.33 | 1.00 | 300   | 100.00    |
|            | 3萬元~未滿5萬元   | 72.32     | 25.30          | 1.49 | 0.89 | 336   | 100.00    |
|            | 5萬元~未滿10萬元  | 71.76     | 21.18          | 5.29 | 1.76 | 170   | 100.00    |
|            | 10萬元及以上     | 76.00     | 24.00          | 0.00 | 0.00 | 25    | 100.00    |
| 居住地區 #     | 北部地區        | 70.13     | 17.75          | 9.09 | 3.03 | 231   | 100.00    |
|            | 中部地區        | 75.00     | 21.67          | 2.92 | 0.42 | 240   | 100.00    |
|            | 南部地區        | 76.48     | 22.56          | 0.80 | 0.16 | 625   | 100.00    |
|            | 東部地區        | 100.00    | 0.00           | 0.00 | 0.00 | 3     | 100.00    |
|            | 金馬地區        | 0.00      | 100.00         | 0.00 | 0.00 | 1     | 100.00    |
|            | 國外地區        | 75.00     | 25.00          | 0.00 | 0.00 | 8     | 100.00    |
| 調查遊憩景點 #   | 布袋漁市        | 87.50     | 9.56           | 2.94 | 0.00 | 136   | 100.00    |
|            | 布袋遊客中心      | 68.48     | 26.07          | 2.72 | 2.72 | 257   | 100.00    |
|            | 七股鹽山        | 81.44     | 14.95          | 3.09 | 0.52 | 194   | 100.00    |
|            | 東石漁港        | 78.85     | 20.24          | 0.91 | 0.00 | 331   | 100.00    |
|            | 北門遊客中心      | 60.53     | 32.11          | 6.84 | 0.53 | 190   | 100.00    |
| 國籍 #       | 本國          | 74.75     | 21.42          | 3.01 | 0.82 | 1,097 | 100.00    |
|            | 外國          | 81.82     | 18.18          | 0.00 | 0.00 | 11    | 100.00    |
| 調查月份 #     | 1月          | 71.19     | 20.34          | 6.78 | 1.69 | 59    | 100.00    |
|            | 2月          | 79.29     | 16.57          | 4.14 | 0.00 | 169   | 100.00    |
|            | 3月          | 69.72     | 28.44          | 0.92 | 0.92 | 109   | 100.00    |
|            | 4月          | 69.79     | 26.04          | 4.17 | 0.00 | 96    | 100.00    |
|            | 5月          | 84.13     | 14.29          | 1.59 | 0.00 | 63    | 100.00    |
|            | 6月          | 85.53     | 10.53          | 3.95 | 0.00 | 76    | 100.00    |
|            | 7月          | 77.78     | 19.66          | 1.71 | 0.85 | 117   | 100.00    |
|            | 8月          | 66.20     | 22.54          | 5.63 | 5.63 | 71    | 100.00    |
|            | 9月          | 78.57     | 21.43          | 0.00 | 0.00 | 98    | 100.00    |
|            | 10月         | 74.32     | 25.68          | 0.00 | 0.00 | 74    | 100.00    |
|            | 11月         | 61.36     | 30.68          | 6.82 | 1.14 | 88    | 100.00    |
|            | 12月         | 77.27     | 20.45          | 1.14 | 1.14 | 88    | 100.00    |
| 季節         | 春季          | 77.22     | 18.35          | 3.80 | 0.63 | 316   | 100.00    |
|            | 夏季          | 73.13     | 24.25          | 2.24 | 0.37 | 268   | 100.00    |
|            | 秋季          | 76.89     | 17.80          | 3.41 | 1.89 | 264   | 100.00    |
|            | 冬季          | 71.54     | 25.77          | 2.31 | 0.38 | 260   | 100.00    |
| 淡旺季        | 旺季          | 76.67     | 20.89          | 2.03 | 0.41 | 493   | 100.00    |
|            | 淡季          | 73.33     | 21.79          | 3.74 | 1.14 | 615   | 100.00    |

\* 表示經卡方檢定(Chi-square Test), 該人文變項達到統計上顯著差異( $\alpha=0.05$ )。

# 表示該人文變項組間期望值小於5的比例超過25%, 因此, 未做卡方檢定 (Chi-square Test)。

註: 本表已排除年齡/教育程度/工作別/婚姻狀況/個人每月平均所得/居住地區/回答不確定意見的受訪者。

附表4-18-B3.1 雲嘉南濱海國家風景區旅遊的主要住宿方式(可複選)

Base: 在雲嘉南濱海國家風景區內停留超過一天的受訪者

|          |             | 旅館     | 招待所或活動中心 | 民宿     | 露營   | 親友家(含自家) | 其他   | 回答人數 |
|----------|-------------|--------|----------|--------|------|----------|------|------|
| 整體       |             | 54.76  | 2.38     | 21.43  | 0.00 | 23.81    | 0.00 | 42   |
|          |             | #      | #        | #      | #    | #        | #    | #    |
| 性別       | 男           | 56.00  | 0.00     | 20.00  | 0.00 | 24.00    | 0.00 | 25   |
|          | 女           | 52.94  | 5.88     | 23.53  | 0.00 | 23.53    | 0.00 | 17   |
|          |             | #      | #        | #      | #    | #        | #    | #    |
| 年齡       | 12歲~19歲     | 0.00   | 0.00     | 0.00   | 0.00 | 100.00   | 0.00 | 1    |
|          | 20歲~29歲     | 20.00  | 0.00     | 20.00  | 0.00 | 60.00    | 0.00 | 5    |
|          | 30歲~39歲     | 58.33  | 8.33     | 41.67  | 0.00 | 0.00     | 0.00 | 12   |
|          | 40歲~49歲     | 55.56  | 0.00     | 11.11  | 0.00 | 33.33    | 0.00 | 9    |
|          | 50歲~59歲     | 66.67  | 0.00     | 8.33   | 0.00 | 25.00    | 0.00 | 12   |
|          | 60歲~69歲     | 100.00 | 0.00     | 0.00   | 0.00 | 0.00     | 0.00 | 2    |
|          | 70歲及以上      | 0.00   | 0.00     | 100.00 | 0.00 | 0.00     | 0.00 | 1    |
|          |             | #      | #        | #      | #    | #        | #    | #    |
| 教育程度     | 國(初)中及以下    | 75.00  | 0.00     | 25.00  | 0.00 | 0.00     | 0.00 | 4    |
|          | 高中、職        | 58.33  | 0.00     | 0.00   | 0.00 | 41.67    | 0.00 | 12   |
|          | 大專及以上       | 50.00  | 3.85     | 30.77  | 0.00 | 19.23    | 0.00 | 26   |
|          |             | #      | #        | #      | #    | #        | #    | #    |
| 工作別      | 專技主管人員      | 58.33  | 8.33     | 8.33   | 0.00 | 25.00    | 0.00 | 12   |
|          | 技術員/事務人員    | 75.00  | 0.00     | 25.00  | 0.00 | 0.00     | 0.00 | 4    |
|          | 服務工作人員      | 44.44  | 0.00     | 44.44  | 0.00 | 22.22    | 0.00 | 9    |
|          | 農林漁牧及體力工作者  | 57.14  | 0.00     | 14.29  | 0.00 | 28.57    | 0.00 | 7    |
|          | 家管/退休/無業    | 55.56  | 0.00     | 22.22  | 0.00 | 22.22    | 0.00 | 9    |
|          | 學生          | 0.00   | 0.00     | 0.00   | 0.00 | 100.00   | 0.00 | 1    |
|          |             | #      | #        | #      | #    | #        | #    | #    |
| 婚姻狀況     | 未婚          | 35.71  | 7.14     | 21.43  | 0.00 | 42.86    | 0.00 | 14   |
|          | 已婚          | 64.29  | 0.00     | 21.43  | 0.00 | 14.29    | 0.00 | 28   |
|          |             | #      | #        | #      | #    | #        | #    | #    |
| 個人每月平均所得 | 無經常性收入或沒有收入 | 55.56  | 11.11    | 11.11  | 0.00 | 22.22    | 0.00 | 9    |
|          | 未滿3萬元       | 53.85  | 0.00     | 15.38  | 0.00 | 30.77    | 0.00 | 13   |
|          | 3萬元~未滿5萬元   | 62.50  | 0.00     | 37.50  | 0.00 | 0.00     | 0.00 | 8    |
|          | 5萬元~未滿10萬元  | 50.00  | 0.00     | 25.00  | 0.00 | 33.33    | 0.00 | 12   |
|          | 10萬元及以上     | --     | --       | --     | --   | --       | --   | 0    |
|          |             | #      | #        | #      | #    | #        | #    | #    |
| 居住地區     | 北部地區        | 57.14  | 0.00     | 25.00  | 0.00 | 21.43    | 0.00 | 28   |
|          | 中部地區        | 62.50  | 12.50    | 12.50  | 0.00 | 12.50    | 0.00 | 8    |
|          | 南部地區        | 33.33  | 0.00     | 16.67  | 0.00 | 50.00    | 0.00 | 6    |
|          | 東部地區        | --     | --       | --     | --   | --       | --   | 0    |
|          | 金馬地區        | --     | --       | --     | --   | --       | --   | 0    |
|          | 國外地區        | --     | --       | --     | --   | --       | --   | 0    |
|          |             | #      | #        | #      | #    | #        | #    | #    |
| 調查遊憩景點   | 布袋漁市        | 75.00  | 0.00     | 0.00   | 0.00 | 25.00    | 0.00 | 4    |
|          | 布袋遊客中心      | 64.29  | 0.00     | 21.43  | 0.00 | 21.43    | 0.00 | 14   |
|          | 七股鹽山        | 42.86  | 0.00     | 28.57  | 0.00 | 28.57    | 0.00 | 7    |
|          | 東石漁港        | 33.33  | 0.00     | 0.00   | 0.00 | 66.67    | 0.00 | 3    |
|          | 北門遊客中心      | 50.00  | 7.14     | 28.57  | 0.00 | 14.29    | 0.00 | 14   |
|          |             | #      | #        | #      | #    | #        | #    | #    |
| 國籍       | 本國          | 54.76  | 2.38     | 21.43  | 0.00 | 23.81    | 0.00 | 42   |
|          | 外國          | --     | --       | --     | --   | --       | --   | 0    |
|          |             | #      | #        | #      | #    | #        | #    | #    |
| 調查月份     | 1月          | 80.00  | 0.00     | 0.00   | 0.00 | 20.00    | 0.00 | 5    |
|          | 2月          | 42.86  | 0.00     | 14.29  | 0.00 | 42.86    | 0.00 | 7    |
|          | 3月          | 0.00   | 0.00     | 50.00  | 0.00 | 50.00    | 0.00 | 2    |
|          | 4月          | 25.00  | 0.00     | 75.00  | 0.00 | 0.00     | 0.00 | 4    |
|          | 5月          | 100.00 | 0.00     | 0.00   | 0.00 | 0.00     | 0.00 | 1    |
|          | 6月          | 66.67  | 33.33    | 0.00   | 0.00 | 0.00     | 0.00 | 3    |
|          | 7月          | 33.33  | 0.00     | 66.67  | 0.00 | 0.00     | 0.00 | 3    |
|          | 8月          | 62.50  | 0.00     | 25.00  | 0.00 | 25.00    | 0.00 | 8    |
|          | 9月          | --     | --       | --     | --   | --       | --   | 0    |
|          | 10月         | --     | --       | --     | --   | --       | --   | 0    |
|          | 11月         | 57.14  | 0.00     | 0.00   | 0.00 | 42.86    | 0.00 | 7    |
|          | 12月         | 100.00 | 0.00     | 0.00   | 0.00 | 0.00     | 0.00 | 2    |
|          |             | #      | #        | #      | #    | #        | #    | #    |
| 季節       | 春季          | 64.29  | 0.00     | 7.14   | 0.00 | 28.57    | 0.00 | 14   |
|          | 夏季          | 28.57  | 0.00     | 57.14  | 0.00 | 14.29    | 0.00 | 7    |
|          | 秋季          | 57.14  | 7.14     | 28.57  | 0.00 | 14.29    | 0.00 | 14   |
|          | 冬季          | 57.14  | 0.00     | 0.00   | 0.00 | 42.86    | 0.00 | 7    |
|          |             | #      | #        | #      | #    | #        | #    | #    |
| 淡旺季      | 旺季          | 33.33  | 0.00     | 33.33  | 0.00 | 33.33    | 0.00 | 12   |
|          | 淡季          | 63.33  | 3.33     | 16.67  | 0.00 | 20.00    | 0.00 | 30   |

\* 表示經卡方檢定(Chi-square Test)，該人文變項達到統計上顯著差異( $\alpha=0.05$ )。

# 表示該人文變項組間期望值小於5的比例超過25%，因此，未做卡方檢定 (Chi-square Test)。

註1：本表已排除年齡/教育程度/工作別/婚姻狀況/個人每月平均所得/居住地區/回答不確定意見的受訪者。

註2：本表為複選情形，因此百分比加總超過100%



附表4-18-B4 重遊雲嘉南濱海國家風景區或目前所在這個景點的意願

| Base:所有受訪者 |             |        |       |       |           |
|------------|-------------|--------|-------|-------|-----------|
|            |             | 願意     | 不願意   | 回答人數  | 回答人數合計百分比 |
| 整體         |             | 95.76  | 4.24  | 1,108 | 100.00    |
| 性別         | 男           | 96.40  | 3.60  | 555   | 100.00    |
|            | 女           | 95.12  | 4.88  | 553   | 100.00    |
| 年齡         | 12歲~19歲     | 97.33  | 2.67  | 75    | 100.00    |
|            | 20歲~29歲     | 95.33  | 4.67  | 257   | 100.00    |
|            | 30歲~39歲     | 96.44  | 3.56  | 337   | 100.00    |
|            | 40歲~49歲     | 95.15  | 4.85  | 206   | 100.00    |
|            | 50歲~59歲     | 95.40  | 4.60  | 174   | 100.00    |
|            | 60歲~69歲     | 93.02  | 6.98  | 43    | 100.00    |
|            | 70歲及以上      | 100.00 | 0.00  | 16    | 100.00    |
| 教育程度 *     | 國(初)中及以下    | 100.00 | 0.00  | 89    | 100.00    |
|            | 高中、職        | 97.09  | 2.91  | 275   | 100.00    |
|            | 大專及以上       | 94.76  | 5.24  | 744   | 100.00    |
| 工作別        | 專技主管人員      | 94.74  | 5.26  | 285   | 100.00    |
|            | 技術員/事務人員    | 94.76  | 5.24  | 191   | 100.00    |
|            | 服務工作人員      | 94.92  | 5.08  | 197   | 100.00    |
|            | 農林漁牧及體力工作者  | 100.00 | 0.00  | 101   | 100.00    |
|            | 家管/退休/無業    | 96.84  | 3.16  | 190   | 100.00    |
|            | 學生          | 95.83  | 4.17  | 144   | 100.00    |
| 婚姻狀況       | 未婚          | 95.68  | 4.32  | 440   | 100.00    |
|            | 已婚          | 95.81  | 4.19  | 668   | 100.00    |
|            | 其他          | --     | --    | --    | 0.00      |
| 個人每月平均所得 * | 無經常性收入或沒有收入 | 97.47  | 2.53  | 277   | 100.00    |
|            | 未滿3萬元       | 96.67  | 3.33  | 300   | 100.00    |
|            | 3萬元~未滿5萬元   | 95.83  | 4.17  | 336   | 100.00    |
|            | 5萬元~未滿10萬元  | 92.35  | 7.65  | 170   | 100.00    |
|            | 10萬元及以上     | 88.00  | 12.00 | 25    | 100.00    |
| 居住地區 #     | 北部地區        | 90.04  | 9.96  | 231   | 100.00    |
|            | 中部地區        | 97.92  | 2.08  | 240   | 100.00    |
|            | 南部地區        | 97.44  | 2.56  | 625   | 100.00    |
|            | 東部地區        | 100.00 | 0.00  | 3     | 100.00    |
|            | 金馬地區        | 100.00 | 0.00  | 1     | 100.00    |
|            | 國外地區        | 62.50  | 37.50 | 8     | 100.00    |
| 調查遊憩景點 *   | 布袋漁市        | 98.53  | 1.47  | 136   | 100.00    |
|            | 布袋遊客中心      | 98.83  | 1.17  | 257   | 100.00    |
|            | 七股鹽山        | 83.51  | 16.49 | 194   | 100.00    |
|            | 東石漁港        | 97.58  | 2.42  | 331   | 100.00    |
|            | 北門遊客中心      | 98.95  | 1.05  | 190   | 100.00    |
| 國籍 *       | 本國          | 95.99  | 4.01  | 1,097 | 100.00    |
|            | 外國          | 72.73  | 27.27 | 11    | 100.00    |
| 調查月份 #     | 1月          | 83.05  | 16.95 | 59    | 100.00    |
|            | 2月          | 97.04  | 2.96  | 169   | 100.00    |
|            | 3月          | 94.50  | 5.50  | 109   | 100.00    |
|            | 4月          | 97.92  | 2.08  | 96    | 100.00    |
|            | 5月          | 95.24  | 4.76  | 63    | 100.00    |
|            | 6月          | 92.11  | 7.89  | 76    | 100.00    |
|            | 7月          | 95.73  | 4.27  | 117   | 100.00    |
|            | 8月          | 100.00 | 0.00  | 71    | 100.00    |
|            | 9月          | 97.96  | 2.04  | 98    | 100.00    |
|            | 10月         | 98.65  | 1.35  | 74    | 100.00    |
|            | 11月         | 95.45  | 4.55  | 88    | 100.00    |
|            | 12月         | 96.59  | 3.41  | 88    | 100.00    |
| 季節         | 春季          | 94.30  | 5.70  | 316   | 100.00    |
|            | 夏季          | 95.90  | 4.10  | 268   | 100.00    |
|            | 秋季          | 95.83  | 4.17  | 264   | 100.00    |
|            | 冬季          | 97.31  | 2.69  | 260   | 100.00    |
| 淡旺季        | 旺季          | 96.35  | 3.65  | 493   | 100.00    |
|            | 淡季          | 95.28  | 4.72  | 615   | 100.00    |

\* 表示經卡方檢定(Chi-square Test)，該人文變項達到統計上顯著差異( $\alpha=0.05$ )。

# 表示該人文變項組間期望值小於5的比例超過25%，因此，未做卡方檢定(Chi-square Test)

註：本表已排除年齡/教育程度/工作別/婚姻狀況/個人每月平均所得/居住地區/回答不確定意

附表4-18-B4.1 不願意重遊雲嘉南濱海國家風景區或目前所在這個景點的原因(可複選)

Base: 不願意重遊雲嘉南濱海國家風景區的受訪者

|          |             | 缺乏特色   | 環境髒亂  | 交通不便   | 遊憩設施差  | 花費太高  | 交通壅塞 | 其他    | 回答人數 |
|----------|-------------|--------|-------|--------|--------|-------|------|-------|------|
| 整體       |             | 63.83  | 8.51  | 14.89  | 19.15  | 17.02 | 0.00 | 6.38  | 47   |
|          |             | *      | #     | #      | #      | #     | #    |       |      |
| 性別       | 男           | 45.00  | 5.00  | 30.00  | 30.00  | 15.00 | 0.00 | 0.00  | 20   |
|          | 女           | 77.78  | 11.11 | 3.70   | 11.11  | 18.52 | 0.00 | 11.11 | 27   |
|          |             | #      | #     | #      | #      | #     | #    |       |      |
| 年齡       | 12歲~19歲     | 100.00 | 0.00  | 0.00   | 0.00   | 50.00 | 0.00 | 0.00  | 2    |
|          | 20歲~29歲     | 50.00  | 0.00  | 25.00  | 8.33   | 16.67 | 0.00 | 16.67 | 12   |
|          | 30歲~39歲     | 75.00  | 0.00  | 8.33   | 25.00  | 0.00  | 0.00 | 0.00  | 12   |
|          | 40歲~49歲     | 80.00  | 30.00 | 0.00   | 40.00  | 20.00 | 0.00 | 0.00  | 10   |
|          | 50歲~59歲     | 37.50  | 0.00  | 25.00  | 0.00   | 37.50 | 0.00 | 12.50 | 8    |
|          | 60歲~69歲     | 66.67  | 33.33 | 33.33  | 33.33  | 0.00  | 0.00 | 0.00  | 3    |
|          | 70歲及以上      | --     | --    | --     | --     | --    | --   | --    | 0    |
|          |             | #      | #     | *      | #      | #     | #    |       |      |
| 教育程度     | 國(初)中及以下    | --     | --    | --     | --     | --    | --   | --    | 0    |
|          | 高中、職        | 62.50  | 0.00  | 37.50  | 12.50  | 0.00  | 0.00 | 0.00  | 8    |
|          | 大專及以上       | 64.10  | 10.26 | 10.26  | 20.51  | 20.51 | 0.00 | 7.69  | 39   |
|          |             | #      | #     | #      | #      | #     | #    |       |      |
| 工作別      | 專技主管人員      | 86.67  | 13.33 | 0.00   | 26.67  | 13.33 | 0.00 | 6.67  | 15   |
|          | 技術員/事務人員    | 50.00  | 10.00 | 20.00  | 30.00  | 20.00 | 0.00 | 0.00  | 10   |
|          | 服務工作人員      | 70.00  | 0.00  | 20.00  | 10.00  | 20.00 | 0.00 | 0.00  | 10   |
|          | 農林漁牧及體力工作者  | --     | --    | --     | --     | --    | --   | --    | 0    |
|          | 家管/退休/無業    | 33.33  | 16.67 | 33.33  | 0.00   | 16.67 | 0.00 | 0.00  | 6    |
|          | 學生          | 50.00  | 0.00  | 16.67  | 16.67  | 16.67 | 0.00 | 33.33 | 6    |
|          |             |        | #     | #      | #      | #     | #    |       |      |
| 婚姻狀況     | 未婚          | 63.16  | 0.00  | 15.79  | 15.79  | 15.79 | 0.00 | 10.53 | 19   |
|          | 已婚          | 64.29  | 14.29 | 14.29  | 21.43  | 17.86 | 0.00 | 3.57  | 28   |
|          |             | #      | #     | #      | #      | #     | #    |       |      |
| 個人每月平均所得 | 無經常性收入或沒有收入 | 42.86  | 0.00  | 42.86  | 0.00   | 14.29 | 0.00 | 14.29 | 7    |
|          | 未滿3萬元       | 60.00  | 10.00 | 0.00   | 20.00  | 30.00 | 0.00 | 10.00 | 10   |
|          | 3萬元~未滿5萬元   | 64.29  | 14.29 | 14.29  | 28.57  | 14.29 | 0.00 | 0.00  | 14   |
|          | 5萬元~未滿10萬元  | 84.62  | 7.69  | 7.69   | 15.38  | 7.69  | 0.00 | 7.69  | 13   |
|          | 10萬元及以上     | 33.33  | 0.00  | 33.33  | 33.33  | 33.33 | 0.00 | 0.00  | 3    |
|          |             | #      | #     | #      | #      | #     | #    |       |      |
| 居住地區     | 北部地區        | 56.52  | 8.70  | 8.70   | 26.09  | 13.04 | 0.00 | 8.70  | 23   |
|          | 中部地區        | 80.00  | 0.00  | 0.00   | 0.00   | 20.00 | 0.00 | 0.00  | 5    |
|          | 南部地區        | 81.25  | 12.50 | 12.50  | 18.75  | 25.00 | 0.00 | 6.25  | 16   |
|          | 東部地區        | --     | --    | --     | --     | --    | --   | --    | 0    |
|          | 金馬地區        | --     | --    | --     | --     | --    | --   | --    | 0    |
|          | 國外地區        | 0.00   | 0.00  | 100.00 | 0.00   | 0.00  | 0.00 | 0.00  | 3    |
|          |             | #      | #     | #      | #      | #     | #    |       |      |
| 調查遊憩景點   | 布袋漁市        | 100.00 | 50.00 | 0.00   | 50.00  | 0.00  | 0.00 | 0.00  | 2    |
|          | 布袋遊客中心      | 33.33  | 0.00  | 33.33  | 0.00   | 0.00  | 0.00 | 33.33 | 3    |
|          | 七股鹽山        | 62.50  | 9.38  | 15.63  | 21.88  | 21.88 | 0.00 | 6.25  | 32   |
|          | 東石漁港        | 62.50  | 0.00  | 12.50  | 12.50  | 12.50 | 0.00 | 0.00  | 8    |
|          | 北門遊客中心      | 100.00 | 0.00  | 0.00   | 0.00   | 0.00  | 0.00 | 0.00  | 2    |
|          |             | #      | #     | #      | #      | #     | #    |       |      |
| 國籍       | 本國          | 68.18  | 9.09  | 9.09   | 20.45  | 18.18 | 0.00 | 6.82  | 44   |
|          | 外國          | 0.00   | 0.00  | 100.00 | 0.00   | 0.00  | 0.00 | 0.00  | 3    |
|          |             | #      | #     | #      | #      | #     | #    |       |      |
| 調查月份     | 1月          | 60.00  | 20.00 | 20.00  | 20.00  | 30.00 | 0.00 | 10.00 | 10   |
|          | 2月          | 40.00  | 20.00 | 0.00   | 20.00  | 40.00 | 0.00 | 0.00  | 5    |
|          | 3月          | 33.33  | 0.00  | 16.67  | 16.67  | 33.33 | 0.00 | 16.67 | 6    |
|          | 4月          | 100.00 | 50.00 | 0.00   | 50.00  | 0.00  | 0.00 | 0.00  | 2    |
|          | 5月          | 66.67  | 0.00  | 33.33  | 0.00   | 0.00  | 0.00 | 0.00  | 3    |
|          | 6月          | 100.00 | 0.00  | 16.67  | 0.00   | 0.00  | 0.00 | 0.00  | 6    |
|          | 7月          | 40.00  | 0.00  | 0.00   | 40.00  | 20.00 | 0.00 | 20.00 | 5    |
|          | 8月          | --     | --    | --     | --     | --    | --   | --    | 0    |
|          | 9月          | 100.00 | 0.00  | 0.00   | 0.00   | 0.00  | 0.00 | 0.00  | 2    |
|          | 10月         | 100.00 | 0.00  | 0.00   | 100.00 | 0.00  | 0.00 | 0.00  | 1    |
|          | 11月         | 75.00  | 0.00  | 25.00  | 0.00   | 0.00  | 0.00 | 0.00  | 4    |
|          | 12月         | 66.67  | 0.00  | 33.33  | 33.33  | 0.00  | 0.00 | 0.00  | 3    |
|          |             | #      | #     | #      | #      | #     | #    |       |      |
| 季節       | 春季          | 55.56  | 16.67 | 16.67  | 22.22  | 27.78 | 0.00 | 5.56  | 18   |
|          | 夏季          | 54.55  | 9.09  | 18.18  | 18.18  | 18.18 | 0.00 | 9.09  | 11   |
|          | 秋季          | 72.73  | 0.00  | 9.09   | 18.18  | 9.09  | 0.00 | 9.09  | 11   |
|          | 冬季          | 85.71  | 0.00  | 14.29  | 14.29  | 0.00  | 0.00 | 0.00  | 7    |
|          |             | *      | #     | #      | #      | #     | #    |       |      |
| 淡旺季      | 旺季          | 44.44  | 5.56  | 5.56   | 16.67  | 27.78 | 0.00 | 11.11 | 18   |
|          | 淡季          | 75.86  | 10.34 | 20.69  | 20.69  | 10.34 | 0.00 | 3.45  | 29   |

\* 表示經卡方檢定(Chi-square Test)，該人文變項達到統計上顯著差異( $\alpha=0.05$ )。

# 表示該人文變項組間期望值小於5的比例超過25%，因此，未做卡方檢定 (Chi-square Test)。

註1：本表已排除年齡/教育程度/工作別/婚姻狀況/個人每月平均所得/居住地區/回答不確定意見的受訪者。

註2：本表為複選情形，因此百分比加總超過100%

附表4-18-C1 雲嘉南濱海國家風景區內喜歡的活動(可複選)

Base:所有受訪者

|             |             | 自然賞景活動 | 文化體驗活動 | 運動型活動 | 遊樂園活動 | 其他休閒活動 | 都不喜歡、沒有特別的感覺 | 回答人數  |
|-------------|-------------|--------|--------|-------|-------|--------|--------------|-------|
| 整體          |             | 57.31  | 27.71  | 39.08 | 0.00  | 38.09  | 7.31         | 1,108 |
| #           |             |        |        |       |       |        |              |       |
| 性別          | 男           | 56.94  | 27.93  | 38.92 | 0.00  | 38.56  | 7.57         | 555   |
|             | 女           | 57.69  | 27.49  | 39.24 | 0.00  | 37.61  | 7.05         | 553   |
| # *         |             |        |        |       |       |        |              |       |
| 年齡          | 12歲~19歲     | 68.00  | 17.33  | 41.33 | 0.00  | 32.00  | 6.67         | 75    |
|             | 20歲~29歲     | 59.14  | 28.79  | 40.08 | 0.00  | 36.58  | 7.00         | 257   |
|             | 30歲~39歲     | 54.30  | 26.41  | 41.84 | 0.00  | 38.28  | 7.42         | 337   |
|             | 40歲~49歲     | 59.22  | 32.52  | 38.35 | 0.00  | 34.95  | 7.77         | 206   |
|             | 50歲~59歲     | 57.47  | 29.89  | 33.33 | 0.00  | 41.95  | 6.90         | 174   |
|             | 60歲~69歲     | 44.19  | 20.93  | 41.86 | 0.00  | 62.79  | 2.33         | 43    |
|             | 70歲及以上      | 50.00  | 18.75  | 18.75 | 0.00  | 18.75  | 25.00        | 16    |
| #           |             |        |        |       |       |        |              |       |
| 教育程度        | 國(初)中及以下    | 47.19  | 22.47  | 44.94 | 0.00  | 40.45  | 7.87         | 89    |
|             | 高中、職        | 54.91  | 23.27  | 37.82 | 0.00  | 42.91  | 6.91         | 275   |
|             | 大專及以上       | 59.41  | 29.97  | 38.84 | 0.00  | 36.02  | 7.39         | 744   |
| #           |             |        |        |       |       |        |              |       |
| 工作別         | 專技主管人員      | 60.00  | 31.93  | 37.19 | 0.00  | 33.68  | 8.77         | 285   |
|             | 技術員/事務人員    | 53.40  | 29.32  | 37.17 | 0.00  | 35.60  | 8.90         | 191   |
|             | 服務工作人員      | 56.35  | 27.41  | 41.62 | 0.00  | 40.61  | 5.58         | 197   |
|             | 農林漁牧及體力工作者  | 50.50  | 23.76  | 35.64 | 0.00  | 45.54  | 7.92         | 101   |
|             | 家管/退休/無業    | 54.74  | 25.26  | 36.84 | 0.00  | 42.11  | 5.79         | 190   |
|             | 學生          | 66.67  | 23.61  | 47.22 | 0.00  | 36.11  | 6.25         | 144   |
| * #         |             |        |        |       |       |        |              |       |
| 婚姻狀況        | 未婚          | 60.91  | 29.09  | 39.09 | 0.00  | 35.45  | 7.27         | 440   |
|             | 已婚          | 54.94  | 26.80  | 39.07 | 0.00  | 39.82  | 7.34         | 668   |
| * # *       |             |        |        |       |       |        |              |       |
| 個人每月平均所得    | 無經常性收入或沒有收入 | 60.29  | 23.10  | 41.88 | 0.00  | 47.65  | 4.33         | 277   |
|             | 未滿3萬元       | 54.00  | 26.67  | 33.33 | 0.00  | 37.67  | 7.00         | 300   |
|             | 3萬元~未滿5萬元   | 55.65  | 26.79  | 42.86 | 0.00  | 30.95  | 9.52         | 336   |
|             | 5萬元~未滿10萬元  | 61.18  | 38.24  | 38.24 | 0.00  | 37.65  | 8.24         | 170   |
|             | 10萬元及以上     | 60.00  | 32.00  | 32.00 | 0.00  | 36.00  | 8.00         | 25    |
| # # # # # # |             |        |        |       |       |        |              |       |
| 居住地區        | 北部地區        | 56.71  | 29.87  | 36.36 | 0.00  | 32.03  | 10.39        | 231   |
|             | 中部地區        | 56.25  | 24.58  | 45.00 | 0.00  | 42.92  | 6.67         | 240   |
|             | 南部地區        | 58.08  | 27.84  | 37.76 | 0.00  | 38.56  | 6.40         | 625   |
|             | 東部地區        | 0.00   | 0.00   | 66.67 | 0.00  | 33.33  | 33.33        | 3     |
|             | 金馬地區        | 100.00 | 100.00 | 0.00  | 0.00  | 100.00 | 0.00         | 1     |
|             | 國外地區        | 62.50  | 50.00  | 37.50 | 0.00  | 25.00  | 0.00         | 8     |
| * * * # * * |             |        |        |       |       |        |              |       |
| 調查遊憩景點      | 布袋漁市        | 47.06  | 28.68  | 25.74 | 0.00  | 62.50  | 7.35         | 136   |
|             | 布袋遊客中心      | 64.59  | 41.25  | 37.35 | 0.00  | 66.93  | 3.89         | 257   |
|             | 七股鹽山        | 48.97  | 12.89  | 23.71 | 0.00  | 18.56  | 18.56        | 194   |
|             | 東石漁港        | 62.84  | 9.67   | 64.95 | 0.00  | 28.70  | 0.91         | 331   |
|             | 北門遊客中心      | 53.68  | 55.26  | 21.58 | 0.00  | 17.89  | 11.58        | 190   |
| #           |             |        |        |       |       |        |              |       |
| 國籍          | 本國          | 57.34  | 27.62  | 39.20 | 0.00  | 38.10  | 7.29         | 1,097 |
|             | 外國          | 54.55  | 36.36  | 27.27 | 0.00  | 36.36  | 9.09         | 11    |
| * * # * *   |             |        |        |       |       |        |              |       |
| 調查月份        | 1月          | 79.66  | 47.46  | 47.46 | 0.00  | 52.54  | 1.69         | 59    |
|             | 2月          | 71.60  | 24.26  | 31.36 | 0.00  | 39.64  | 2.96         | 169   |
|             | 3月          | 44.95  | 25.69  | 35.78 | 0.00  | 36.70  | 3.67         | 109   |
|             | 4月          | 50.00  | 21.88  | 45.83 | 0.00  | 26.04  | 9.38         | 96    |
|             | 5月          | 50.79  | 26.98  | 31.75 | 0.00  | 33.33  | 12.70        | 63    |
|             | 6月          | 36.84  | 23.68  | 40.79 | 0.00  | 31.58  | 21.05        | 76    |
|             | 7月          | 66.67  | 30.77  | 47.86 | 0.00  | 32.48  | 8.55         | 117   |
|             | 8月          | 66.20  | 50.70  | 43.66 | 0.00  | 50.70  | 9.86         | 71    |
|             | 9月          | 37.76  | 16.33  | 38.78 | 0.00  | 45.92  | 3.06         | 98    |
|             | 10月         | 54.05  | 25.68  | 36.49 | 0.00  | 25.68  | 6.76         | 74    |
|             | 11月         | 61.36  | 26.14  | 34.09 | 0.00  | 40.91  | 9.09         | 88    |
|             | 12月         | 61.36  | 27.27  | 40.91 | 0.00  | 45.45  | 5.68         | 88    |
| * * # * *   |             |        |        |       |       |        |              |       |
| 季節          | 春季          | 70.25  | 29.43  | 37.03 | 0.00  | 43.67  | 3.48         | 316   |
|             | 夏季          | 48.13  | 24.63  | 38.43 | 0.00  | 32.09  | 7.84         | 268   |
|             | 秋季          | 57.95  | 34.09  | 44.70 | 0.00  | 37.12  | 12.50        | 264   |
|             | 冬季          | 50.38  | 22.31  | 36.54 | 0.00  | 38.46  | 6.15         | 260   |
| * # *       |             |        |        |       |       |        |              |       |
| 淡旺季         | 旺季          | 57.81  | 24.54  | 37.73 | 0.00  | 38.54  | 4.46         | 493   |
|             | 淡季          | 56.91  | 30.24  | 40.16 | 0.00  | 37.72  | 9.59         | 615   |

\* 表示經卡方檢定(Chi-square Test)，該人文變項達到統計上顯著差異( $\alpha=0.05$ )。

# 表示該人文變項組間期望值小於5的比例超過25%，因此，未做卡方檢定 (Chi-square Test)。

註1：本表已排除年齡/教育程度/工作別/婚姻狀況/個人每月平均所得/居住地區/回答不確定意見的受訪者。

註2：本表為複選情形，因此百分比加總超過100%

附表4-18-C1.1 雲嘉南濱海國家風景區內喜歡的自然賞景活動項目(可複選)

Base：喜歡自然賞景活動的受訪者

|          |             | 觀賞海岸地質景觀、溼地生態、田園風光、溪流瀑布等 | 觀賞動、植物(如賞鳥、賞鯨豚、賞螢、賞花等) | 觀賞日出、雪景、星象等自然景觀 | 環湖賞景   | 其他   | 回答人數 |
|----------|-------------|--------------------------|------------------------|-----------------|--------|------|------|
| 整體       |             | 87.56                    | 17.48                  | 16.06           | 6.30   | 0.47 | 635  |
| 性別       | 男           | 88.61                    | 18.35                  | 15.82           | 6.01   | 0.95 | 316  |
|          | 女           | 86.52                    | 16.61                  | 16.30           | 6.58   | 0.00 | 319  |
| * *      |             |                          |                        |                 |        |      |      |
| 年齡       | 12歲~19歲     | 74.51                    | 11.76                  | 41.18           | 11.76  | 0.00 | 51   |
|          | 20歲~29歲     | 90.79                    | 12.50                  | 11.18           | 5.26   | 0.66 | 152  |
|          | 30歲~39歲     | 86.34                    | 16.39                  | 15.85           | 6.56   | 0.00 | 183  |
|          | 40歲~49歲     | 89.34                    | 21.31                  | 15.57           | 4.92   | 0.82 | 122  |
|          | 50歲~59歲     | 88.00                    | 24.00                  | 12.00           | 4.00   | 1.00 | 100  |
|          | 60歲~69歲     | 100.00                   | 21.05                  | 10.53           | 15.79  | 0.00 | 19   |
|          | 70歲及以上      | 75.00                    | 25.00                  | 25.00           | 12.50  | 0.00 | 8    |
| * *      |             |                          |                        |                 |        |      |      |
| 教育程度     | 國小及以下       | 97.62                    | 14.29                  | 19.05           | 16.67  | 0.00 | 42   |
|          | 國(初)中       | 83.44                    | 14.57                  | 16.56           | 5.30   | 1.32 | 151  |
|          | 高中、職        | 88.01                    | 18.78                  | 15.61           | 5.66   | 0.23 | 442  |
| * *      |             |                          |                        |                 |        |      |      |
| 工作別      | 專技主管人員      | 88.30                    | 26.32                  | 17.54           | 6.43   | 0.58 | 171  |
|          | 技術員/事務人員    | 85.29                    | 11.76                  | 12.75           | 7.84   | 0.98 | 102  |
|          | 服務工作人員      | 82.88                    | 14.41                  | 17.12           | 5.41   | 0.90 | 111  |
|          | 農林漁牧及體力工作者  | 98.04                    | 17.65                  | 11.76           | 0.00   | 0.00 | 51   |
|          | 家管/退休/無業    | 91.35                    | 17.31                  | 10.58           | 6.73   | 0.00 | 104  |
|          | 學生          | 84.38                    | 11.46                  | 23.96           | 8.33   | 0.00 | 96   |
| * *      |             |                          |                        |                 |        |      |      |
| 婚姻狀況     | 未婚          | 85.07                    | 14.18                  | 20.52           | 7.84   | 0.37 | 268  |
|          | 已婚          | 89.37                    | 19.89                  | 12.81           | 5.18   | 0.54 | 367  |
| 個人每月平均所得 | 無經常性收入或沒有收入 | 88.62                    | 15.57                  | 16.77           | 6.59   | 0.00 | 167  |
|          | 未滿3萬元       | 87.65                    | 13.58                  | 14.81           | 5.56   | 0.00 | 162  |
|          | 3萬元~未滿5萬元   | 85.03                    | 20.32                  | 19.25           | 9.63   | 1.07 | 187  |
|          | 5萬元~未滿10萬元  | 89.42                    | 21.15                  | 12.50           | 1.92   | 0.96 | 104  |
|          | 10萬元及以上     | 93.33                    | 20.00                  | 6.67            | 0.00   | 0.00 | 15   |
| * *      |             |                          |                        |                 |        |      |      |
| 居住地區     | 北部地區        | 88.55                    | 10.69                  | 16.03           | 9.92   | 0.76 | 131  |
|          | 中部地區        | 88.15                    | 14.81                  | 15.56           | 5.19   | 0.00 | 135  |
|          | 南部地區        | 86.78                    | 20.66                  | 15.98           | 4.96   | 0.55 | 363  |
|          | 東部地區        | --                       | --                     | --              | --     | --   | 0    |
|          | 金馬地區        | 100.00                   | 100.00                 | 100.00          | 100.00 | 0.00 | 1    |
|          | 國外地區        | 100.00                   | 20.00                  | 20.00           | 20.00  | 0.00 | 5    |
| * *      |             |                          |                        |                 |        |      |      |
| 調查遊憩景點   | 布袋漁市        | 81.25                    | 21.88                  | 17.19           | 9.38   | 0.00 | 64   |
|          | 布袋遊客中心      | 95.78                    | 18.07                  | 10.84           | 8.43   | 0.00 | 166  |
|          | 七股鹽山        | 84.21                    | 10.53                  | 9.47            | 5.26   | 1.05 | 95   |
|          | 東石漁港        | 89.42                    | 10.58                  | 18.27           | 2.40   | 0.48 | 208  |
|          | 北門遊客中心      | 77.45                    | 34.31                  | 25.49           | 9.80   | 0.98 | 102  |
| #        |             |                          |                        |                 |        |      |      |
| 國籍       | 本國          | 87.44                    | 17.49                  | 16.06           | 6.20   | 0.48 | 629  |
|          | 外國          | 100.00                   | 16.67                  | 16.67           | 16.67  | 0.00 | 6    |
| * *      |             |                          |                        |                 |        |      |      |
| 調查月份     | 1月          | 85.11                    | 34.04                  | 27.66           | 10.64  | 0.00 | 47   |
|          | 2月          | 76.86                    | 14.88                  | 28.10           | 9.09   | 0.00 | 121  |
|          | 3月          | 67.35                    | 38.78                  | 24.49           | 6.12   | 0.00 | 49   |
|          | 4月          | 93.75                    | 12.50                  | 6.25            | 2.08   | 0.00 | 48   |
|          | 5月          | 96.88                    | 9.38                   | 3.13            | 3.13   | 0.00 | 32   |
|          | 6月          | 96.43                    | 14.29                  | 7.14            | 10.71  | 0.00 | 28   |
|          | 7月          | 92.31                    | 7.69                   | 11.54           | 6.41   | 0.00 | 78   |
|          | 8月          | 95.74                    | 17.02                  | 4.26            | 6.38   | 2.13 | 47   |
|          | 9月          | 100.00                   | 5.41                   | 5.41            | 8.11   | 0.00 | 37   |
|          | 10月         | 97.50                    | 10.00                  | 0.00            | 0.00   | 0.00 | 40   |
|          | 11月         | 88.89                    | 14.81                  | 12.96           | 1.85   | 0.00 | 54   |
|          | 12月         | 85.19                    | 31.48                  | 31.48           | 7.41   | 3.70 | 54   |
| * *      |             |                          |                        |                 |        |      |      |
| 季節       | 春季          | 80.63                    | 22.97                  | 28.83           | 9.01   | 0.90 | 222  |
|          | 夏季          | 84.50                    | 21.71                  | 12.40           | 3.88   | 0.00 | 129  |
|          | 秋季          | 94.12                    | 11.76                  | 8.50            | 7.19   | 0.65 | 153  |
|          | 冬季          | 94.66                    | 10.69                  | 6.87            | 3.05   | 0.00 | 131  |
| * *      |             |                          |                        |                 |        |      |      |
| 淡旺季      | 旺季          | 82.46                    | 15.79                  | 20.00           | 7.72   | 0.00 | 285  |
|          | 淡季          | 91.71                    | 18.86                  | 12.86           | 5.14   | 0.86 | 350  |

\* 表示經卡方檢定(Chi-square Test)，該人文變項達到統計上顯著差異( $\alpha=0.05$ )。

# 表示該人文變項組間期望值小於5的比例超過25%，因此，未做卡方檢定 (Chi-square Test)。

註1：本表已排除年齡/教育程度/工作別/婚姻狀況/個人每月平均所得/居住地區/回答不確定意見的受訪者。

註2：本表為複選情形，因此百分比加總超過100%

附表4-18-C1.2 雲嘉南濱海國家風景區內喜歡的文化體驗活動項目(可複選)

| Base：喜歡文化體驗活動的受訪者 |             |        |             |                    |                         |                        |         |         |      |       |                   |       |      |
|-------------------|-------------|--------|-------------|--------------------|-------------------------|------------------------|---------|---------|------|-------|-------------------|-------|------|
|                   |             | 觀賞文化古蹟 | 節慶活動及表演節目欣賞 | 參觀展覽(如博覽會、美食展、旅展等) | 傳統技藝學習(如竹藝、陶藝、手工染布、編織等) | 農村生活體驗(如採摘蔬果、柿餅製作、擂茶等) | 參觀漁村、聚落 | 原住民文化體驗 | 鐵道懷舊 | 宗教活動  | 戰地文化體驗(如：馬祖國家風景區) | 其他    | 回答人數 |
| 整體                |             | 37.79  | 14.33       | 28.66              | 9.77                    | 11.40                  | 44.30   | 0.00    | 0.00 | 13.68 | 0.00              | 3.58  | 307  |
|                   |             | #      |             | #                  |                         | #                      |         | #       |      | #     |                   | #     |      |
| 性別                | 男           | 36.13  | 10.97       | 25.81              | 5.16                    | 9.03                   | 44.52   | 0.00    | 0.00 | 12.26 | 0.00              | 4.52  | 155  |
|                   | 女           | 39.47  | 17.76       | 31.58              | 14.47                   | 13.82                  | 44.08   | 0.00    | 0.00 | 15.13 | 0.00              | 2.63  | 152  |
|                   |             | #      |             | #                  |                         | #                      |         | #       |      | #     |                   | #     |      |
| 年齡                | 12歲~19歲     | 69.23  | 23.08       | 30.77              | 0.00                    | 15.38                  | 46.15   | 0.00    | 0.00 | 0.00  | 0.00              | 0.00  | 13   |
|                   | 20歲~29歲     | 31.08  | 6.76        | 33.78              | 2.70                    | 4.05                   | 40.54   | 0.00    | 0.00 | 12.16 | 0.00              | 5.41  | 74   |
|                   | 30歲~39歲     | 41.57  | 15.73       | 23.60              | 10.11                   | 16.85                  | 46.07   | 0.00    | 0.00 | 13.48 | 0.00              | 1.12  | 89   |
|                   | 40歲~49歲     | 32.84  | 20.90       | 32.84              | 17.91                   | 13.43                  | 46.27   | 0.00    | 0.00 | 13.43 | 0.00              | 4.48  | 67   |
|                   | 50歲~59歲     | 38.46  | 13.46       | 26.92              | 11.54                   | 9.62                   | 42.31   | 0.00    | 0.00 | 19.23 | 0.00              | 3.85  | 52   |
|                   | 60歲~69歲     | 44.44  | 11.11       | 22.22              | 11.11                   | 11.11                  | 55.56   | 0.00    | 0.00 | 22.22 | 0.00              | 0.00  | 9    |
|                   | 70歲及以上      | 33.33  | 0.00        | 0.00               | 0.00                    | 0.00                   | 33.33   | 0.00    | 0.00 | 0.00  | 0.00              | 33.33 | 3    |
|                   |             | #      |             | #                  |                         | #                      |         | #       |      | #     |                   | #     |      |
| 教育程度              | 國(初)中及以下    | 45.00  | 10.00       | 35.00              | 5.00                    | 0.00                   | 40.00   | 0.00    | 0.00 | 15.00 | 0.00              | 0.00  | 20   |
|                   | 高中、職        | 35.94  | 14.06       | 25.00              | 17.19                   | 17.19                  | 46.88   | 0.00    | 0.00 | 23.44 | 0.00              | 4.69  | 64   |
|                   | 大專及以上       | 37.67  | 14.80       | 29.15              | 8.07                    | 10.76                  | 43.95   | 0.00    | 0.00 | 10.76 | 0.00              | 3.59  | 223  |
|                   |             | #      |             | #                  |                         | #                      |         | #       |      | #     |                   | #     |      |
| 工作別               | 專技主管人員      | 37.36  | 12.09       | 30.77              | 7.69                    | 10.99                  | 48.35   | 0.00    | 0.00 | 10.99 | 0.00              | 2.20  | 91   |
|                   | 技術員/事務人員    | 48.21  | 23.21       | 28.57              | 10.71                   | 14.29                  | 39.29   | 0.00    | 0.00 | 16.07 | 0.00              | 1.79  | 56   |
|                   | 服務工作人員      | 29.63  | 12.96       | 38.89              | 24.07                   | 12.96                  | 40.74   | 0.00    | 0.00 | 14.81 | 0.00              | 7.41  | 54   |
|                   | 農林漁牧及體力工作者  | 25.00  | 12.50       | 20.83              | 0.00                    | 8.33                   | 45.83   | 0.00    | 0.00 | 12.50 | 0.00              | 0.00  | 24   |
|                   | 家管/退休/無業    | 37.50  | 10.42       | 20.83              | 6.25                    | 12.50                  | 39.58   | 0.00    | 0.00 | 18.75 | 0.00              | 6.25  | 48   |
|                   | 學生          | 44.12  | 14.71       | 23.53              | 2.94                    | 5.88                   | 52.94   | 0.00    | 0.00 | 8.82  | 0.00              | 2.94  | 34   |
|                   |             | #      |             | #                  |                         | #                      |         | #       |      | #     |                   | #     |      |
| 婚姻狀況              | 未婚          | 41.41  | 12.50       | 34.38              | 6.25                    | 10.94                  | 44.53   | 0.00    | 0.00 | 9.38  | 0.00              | 3.13  | 128  |
|                   | 已婚          | 35.20  | 15.64       | 24.58              | 12.29                   | 11.73                  | 44.13   | 0.00    | 0.00 | 16.76 | 0.00              | 3.91  | 179  |
|                   |             | #      |             | #                  |                         | #                      |         | #       |      | #     |                   | #     |      |
| 個人每月平均所得          | 無經常性收入或沒有收入 | 37.50  | 17.19       | 23.44              | 6.25                    | 9.38                   | 53.13   | 0.00    | 0.00 | 15.63 | 0.00              | 4.69  | 64   |
|                   | 未滿3萬元       | 33.75  | 20.00       | 33.75              | 15.00                   | 15.00                  | 40.00   | 0.00    | 0.00 | 12.50 | 0.00              | 3.75  | 80   |
|                   | 3萬元~未滿5萬元   | 43.33  | 12.22       | 30.00              | 8.89                    | 10.00                  | 33.33   | 0.00    | 0.00 | 17.78 | 0.00              | 3.33  | 90   |
|                   | 5萬元~未滿10萬元  | 33.85  | 9.23        | 27.69              | 9.23                    | 9.23                   | 53.85   | 0.00    | 0.00 | 4.62  | 0.00              | 3.08  | 65   |
|                   | 10萬元及以上     | 50.00  | 0.00        | 12.50              | 0.00                    | 25.00                  | 62.50   | 0.00    | 0.00 | 37.50 | 0.00              | 0.00  | 8    |
|                   |             | #      |             | #                  |                         | #                      |         | #       |      | #     |                   | #     |      |
| 居住地區              | 北部地區        | 36.23  | 5.80        | 24.64              | 10.14                   | 11.59                  | 44.93   | 0.00    | 0.00 | 10.14 | 0.00              | 1.45  | 69   |
|                   | 中部地區        | 33.90  | 11.86       | 25.42              | 6.78                    | 6.78                   | 49.15   | 0.00    | 0.00 | 10.17 | 0.00              | 3.39  | 59   |
|                   | 南部地區        | 39.08  | 17.82       | 31.03              | 9.77                    | 12.07                  | 41.95   | 0.00    | 0.00 | 15.52 | 0.00              | 4.60  | 174  |
|                   | 東部地區        | --     | --          | --                 | --                      | --                     | --      | --      | --   | --    | --                | --    | 0    |
|                   | 金馬地區        | 100.00 | 0.00        | 0.00               | 0.00                    | 100.00                 | 100.00  | 0.00    | 0.00 | 0.00  | 0.00              | 0.00  | 1    |
|                   | 國外地區        | 50.00  | 50.00       | 50.00              | 50.00                   | 25.00                  | 50.00   | 0.00    | 0.00 | 50.00 | 0.00              | 0.00  | 4    |
|                   |             | #      |             | #                  |                         | #                      |         | #       |      | #     |                   | #     |      |
| 調查遊憩景點            | 布袋漁市        | 33.33  | 10.26       | 15.38              | 2.56                    | 7.69                   | 51.28   | 0.00    | 0.00 | 10.26 | 0.00              | 0.00  | 39   |
|                   | 布袋遊客中心      | 35.85  | 16.04       | 18.87              | 11.32                   | 10.38                  | 61.32   | 0.00    | 0.00 | 18.87 | 0.00              | 0.00  | 106  |
|                   | 七股鹽山        | 44.00  | 4.00        | 28.00              | 12.00                   | 8.00                   | 8.00    | 0.00    | 0.00 | 24.00 | 0.00              | 4.00  | 25   |
|                   | 東石漁港        | 12.50  | 28.13       | 25.00              | 9.38                    | 12.50                  | 62.50   | 0.00    | 0.00 | 6.25  | 0.00              | 0.00  | 32   |
|                   | 北門遊客中心      | 47.62  | 12.38       | 44.76              | 10.48                   | 14.29                  | 27.62   | 0.00    | 0.00 | 9.52  | 0.00              | 9.52  | 105  |
|                   |             | #      |             | #                  |                         | #                      |         | #       |      | #     |                   | #     |      |
| 國籍                | 本國          | 37.62  | 13.86       | 28.38              | 9.24                    | 11.22                  | 44.22   | 0.00    | 0.00 | 13.53 | 0.00              | 3.63  | 303  |
|                   | 外國          | 50.00  | 50.00       | 50.00              | 50.00                   | 25.00                  | 50.00   | 0.00    | 0.00 | 25.00 | 0.00              | 0.00  | 4    |
|                   |             | #      |             | #                  |                         | #                      |         | #       |      | #     |                   | #     |      |
| 調查月份              | 1月          | 32.14  | 25.00       | 21.43              | 17.86                   | 21.43                  | 57.14   | 0.00    | 0.00 | 7.14  | 0.00              | 0.00  | 28   |
|                   | 2月          | 65.85  | 17.07       | 31.71              | 19.51                   | 24.39                  | 41.46   | 0.00    | 0.00 | 12.20 | 0.00              | 0.00  | 41   |
|                   | 3月          | 21.43  | 17.86       | 35.71              | 17.86                   | 17.86                  | 35.71   | 0.00    | 0.00 | 14.29 | 0.00              | 0.00  | 28   |
|                   | 4月          | 42.86  | 9.52        | 33.33              | 9.52                    | 4.76                   | 23.81   | 0.00    | 0.00 | 23.81 | 0.00              | 0.00  | 21   |
|                   | 5月          | 35.29  | 23.53       | 23.53              | 5.88                    | 5.88                   | 35.29   | 0.00    | 0.00 | 47.06 | 0.00              | 0.00  | 17   |
|                   | 6月          | 22.22  | 44.44       | 22.22              | 0.00                    | 5.56                   | 44.44   | 0.00    | 0.00 | 5.56  | 0.00              | 0.00  | 18   |
|                   | 7月          | 25.00  | 8.33        | 11.11              | 0.00                    | 2.78                   | 72.22   | 0.00    | 0.00 | 11.11 | 0.00              | 2.78  | 36   |
|                   | 8月          | 41.67  | 11.11       | 13.89              | 8.33                    | 11.11                  | 72.22   | 0.00    | 0.00 | 8.33  | 0.00              | 2.78  | 36   |
|                   | 9月          | 43.75  | 12.50       | 25.00              | 6.25                    | 0.00                   | 31.25   | 0.00    | 0.00 | 12.50 | 0.00              | 6.25  | 16   |
|                   | 10月         | 36.84  | 0.00        | 52.63              | 5.26                    | 0.00                   | 5.26    | 0.00    | 0.00 | 5.26  | 0.00              | 21.05 | 19   |
|                   | 11月         | 34.78  | 0.00        | 43.48              | 4.35                    | 8.70                   | 26.09   | 0.00    | 0.00 | 13.04 | 0.00              | 8.70  | 23   |
|                   | 12月         | 37.50  | 8.33        | 45.83              | 12.50                   | 16.67                  | 41.67   | 0.00    | 0.00 | 16.67 | 0.00              | 8.33  | 24   |
|                   |             | #      |             | #                  |                         | #                      |         | #       |      | #     |                   | #     |      |
| 季節                | 春季          | 48.39  | 17.20       | 32.26              | 17.20                   | 21.51                  | 46.24   | 0.00    | 0.00 | 11.83 | 0.00              | 2.15  | 93   |
|                   | 夏季          | 31.82  | 16.67       | 31.82              | 12.12                   | 10.61                  | 31.82   | 0.00    | 0.00 | 25.76 | 0.00              | 0.00  | 66   |
|                   | 秋季          | 31.11  | 16.67       | 14.44              | 3.33                    | 6.67                   | 66.67   | 0.00    | 0.00 | 8.89  | 0.00              | 2.22  | 90   |
|                   | 冬季          | 37.93  | 3.45        | 41.38              | 5.17                    | 3.45                   | 20.69   | 0.00    | 0.00 | 10.34 | 0.00              | 12.07 | 58   |
|                   |             | #      |             | #                  |                         | #                      |         | #       |      | #     |                   | #     |      |
| 淡旺季               | 旺季          | 40.50  | 14.05       | 25.62              | 11.57                   | 13.22                  | 47.93   | 0.00    | 0.00 | 12.40 | 0.00              | 1.65  | 121  |
|                   | 淡季          | 36.02  | 14.52       | 30.65              | 8.60                    | 10.22                  | 41.94   | 0.00    | 0.00 | 14.52 | 0.00              | 4.84  | 186  |

\* 表示經卡方檢定(Chi-square Test)，該人文變項達到統計上顯著差異(α=0.05)。  
 # 表示該人文變項組間期望值小於5的比例超過25%，因此，未做卡方檢定 (Chi-square Test)。  
 註1：本表已排除年齡/教育程度/工作別/婚姻狀況/個人每月平均所得/居住地區/回答不確定意見的受訪者。  
 註2：本表為複選情形，因此百分比加總超過100%

附表4-18-C1.3 雲嘉南濱海國家風景區內喜歡的運動型活動項目(可複選)

| Base：喜歡運動型活動的受訪者 |             |                             |       |             |      |       |      |                                |      |      |       |                           |                           |      |
|------------------|-------------|-----------------------------|-------|-------------|------|-------|------|--------------------------------|------|------|-------|---------------------------|---------------------------|------|
|                  |             | 游泳戲水、<br>潛水、衝浪、<br>滑水、水上摩托車 | 泛舟、划船 | 乘坐遊艇、<br>渡輪 | 溯溪   | 釣魚    | 飛行傘  | 業餘球類運動<br>(如高爾夫、網球、<br>籃球、羽球等) | 攀岩   | 滑草   | 其他    | 露營、登山、<br>森林步道健行(含<br>散步) | 乘車(汽機車、<br>協力車、自行車)<br>兜風 | 回答人數 |
| 整體               |             | 28.18                       | 2.77  | 15.94       | 0.00 | 6.70  | 0.00 | 0.00                           | 0.00 | 0.00 | 12.24 | 41.34                     | 16.17                     | 433  |
|                  |             | #                           | #     | #           | #    | #     | #    | #                              | #    | #    | #     | #                         | #                         |      |
| 性別               | 男           | 27.31                       | 1.85  | 16.20       | 0.00 | 8.33  | 0.00 | 0.00                           | 0.00 | 0.00 | 11.11 | 37.50                     | 18.98                     | 216  |
|                  | 女           | 29.03                       | 3.69  | 15.67       | 0.00 | 5.07  | 0.00 | 0.00                           | 0.00 | 0.00 | 13.36 | 45.16                     | 13.36                     | 217  |
|                  |             | *                           | #     | #           | #    | #     | #    | #                              | #    | #    | #     | *                         |                           |      |
| 年齡               | 12歲~19歲     | 45.16                       | 9.68  | 9.68        | 0.00 | 16.13 | 0.00 | 0.00                           | 0.00 | 0.00 | 6.45  | 35.48                     | 22.58                     | 31   |
|                  | 20歲~29歲     | 21.36                       | 2.91  | 21.36       | 0.00 | 5.83  | 0.00 | 0.00                           | 0.00 | 0.00 | 15.53 | 33.01                     | 16.50                     | 103  |
|                  | 30歲~39歲     | 28.37                       | 1.42  | 14.89       | 0.00 | 4.26  | 0.00 | 0.00                           | 0.00 | 0.00 | 13.48 | 34.75                     | 17.73                     | 141  |
|                  | 40歲~49歲     | 40.51                       | 2.53  | 17.72       | 0.00 | 10.13 | 0.00 | 0.00                           | 0.00 | 0.00 | 13.92 | 39.24                     | 11.39                     | 79   |
|                  | 50歲~59歲     | 17.24                       | 3.45  | 10.34       | 0.00 | 5.17  | 0.00 | 0.00                           | 0.00 | 0.00 | 8.62  | 68.97                     | 13.79                     | 58   |
|                  | 60歲~69歲     | 22.22                       | 0.00  | 16.67       | 0.00 | 5.56  | 0.00 | 0.00                           | 0.00 | 0.00 | 0.00  | 61.11                     | 22.22                     | 18   |
|                  | 70歲及以上      | 0.00                        | 0.00  | 0.00        | 0.00 | 0.00  | 0.00 | 0.00                           | 0.00 | 0.00 | 0.00  | 100.00                    | 0.00                      | 3    |
|                  |             | #                           | #     | #           | *    | #     | #    | #                              | #    | #    | #     | *                         |                           |      |
| 教育程度             | 國(初)中及以下    | 27.50                       | 7.50  | 10.00       | 0.00 | 2.50  | 0.00 | 0.00                           | 0.00 | 0.00 | 10.00 | 52.50                     | 20.00                     | 40   |
|                  | 高中、職        | 28.85                       | 1.92  | 13.46       | 0.00 | 13.46 | 0.00 | 0.00                           | 0.00 | 0.00 | 9.62  | 42.31                     | 12.50                     | 104  |
|                  | 大專及以上       | 28.03                       | 2.42  | 17.65       | 0.00 | 4.84  | 0.00 | 0.00                           | 0.00 | 0.00 | 13.49 | 39.45                     | 16.96                     | 289  |
|                  |             | #                           | #     | #           | #    | #     | #    | #                              | #    | #    | #     | #                         |                           |      |
| 工作別              | 專技主管人員      | 27.36                       | 1.89  | 16.04       | 0.00 | 4.72  | 0.00 | 0.00                           | 0.00 | 0.00 | 18.87 | 43.40                     | 13.21                     | 106  |
|                  | 技術員/事務人員    | 39.44                       | 1.41  | 16.90       | 0.00 | 1.41  | 0.00 | 0.00                           | 0.00 | 0.00 | 5.63  | 29.58                     | 21.13                     | 71   |
|                  | 服務工作人員      | 28.05                       | 6.10  | 19.51       | 0.00 | 10.98 | 0.00 | 0.00                           | 0.00 | 0.00 | 9.76  | 43.90                     | 10.98                     | 82   |
|                  | 農林漁牧及體力工作者  | 19.44                       | 0.00  | 11.11       | 0.00 | 16.67 | 0.00 | 0.00                           | 0.00 | 0.00 | 11.11 | 41.67                     | 19.44                     | 36   |
|                  | 家管/退休/無業    | 22.86                       | 0.00  | 10.00       | 0.00 | 4.29  | 0.00 | 0.00                           | 0.00 | 0.00 | 10.00 | 52.86                     | 17.14                     | 70   |
|                  | 學生          | 27.94                       | 5.88  | 19.12       | 0.00 | 7.35  | 0.00 | 0.00                           | 0.00 | 0.00 | 14.71 | 35.29                     | 19.12                     | 68   |
|                  |             | #                           | #     | #           | #    | #     | #    | #                              | #    | #    | #     | #                         |                           |      |
| 婚姻狀況             | 未婚          | 24.42                       | 2.91  | 18.60       | 0.00 | 8.72  | 0.00 | 0.00                           | 0.00 | 0.00 | 11.05 | 38.37                     | 18.60                     | 172  |
|                  | 已婚          | 30.65                       | 2.68  | 14.18       | 0.00 | 5.36  | 0.00 | 0.00                           | 0.00 | 0.00 | 13.03 | 43.30                     | 14.56                     | 261  |
|                  |             | #                           | #     | #           | #    | #     | #    | #                              | #    | #    | #     | #                         |                           |      |
| 個人每月平均所得         | 無經常性收入或沒有收入 | 26.72                       | 3.45  | 12.93       | 0.00 | 6.90  | 0.00 | 0.00                           | 0.00 | 0.00 | 11.21 | 43.97                     | 21.55                     | 116  |
|                  | 未滿3萬元       | 31.00                       | 2.00  | 14.00       | 0.00 | 8.00  | 0.00 | 0.00                           | 0.00 | 0.00 | 9.00  | 42.00                     | 12.00                     | 100  |
|                  | 3萬元~未滿5萬元   | 27.78                       | 2.08  | 16.67       | 0.00 | 4.86  | 0.00 | 0.00                           | 0.00 | 0.00 | 16.67 | 36.81                     | 15.97                     | 144  |
|                  | 5萬元~未滿10萬元  | 30.77                       | 3.08  | 23.08       | 0.00 | 7.69  | 0.00 | 0.00                           | 0.00 | 0.00 | 10.77 | 43.08                     | 15.38                     | 65   |
|                  | 10萬元及以上     | 0.00                        | 12.50 | 12.50       | 0.00 | 12.50 | 0.00 | 0.00                           | 0.00 | 0.00 | 0.00  | 62.50                     | 0.00                      | 8    |
|                  |             | #                           | #     | #           | #    | #     | #    | #                              | #    | #    | #     | #                         |                           |      |
| 居住地區             | 北部地區        | 29.76                       | 7.14  | 22.62       | 0.00 | 3.57  | 0.00 | 0.00                           | 0.00 | 0.00 | 16.67 | 38.10                     | 17.86                     | 84   |
|                  | 中部地區        | 29.63                       | 1.85  | 16.67       | 0.00 | 5.56  | 0.00 | 0.00                           | 0.00 | 0.00 | 9.26  | 48.15                     | 14.81                     | 108  |
|                  | 南部地區        | 27.54                       | 1.69  | 13.56       | 0.00 | 8.47  | 0.00 | 0.00                           | 0.00 | 0.00 | 12.29 | 38.56                     | 15.68                     | 236  |
|                  | 東部地區        | 0.00                        | 0.00  | 0.00        | 0.00 | 0.00  | 0.00 | 0.00                           | 0.00 | 0.00 | 0.00  | 100.00                    | 0.00                      | 2    |
|                  | 金馬地區        | --                          | --    | --          | --   | --    | --   | --                             | --   | --   | --    | --                        | --                        | --   |
|                  | 國外地區        | 0.00                        | 0.00  | 0.00        | 0.00 | 0.00  | 0.00 | 0.00                           | 0.00 | 0.00 | 0.00  | 66.67                     | 66.67                     | 3    |
|                  |             | *                           | #     | *           | #    | #     | #    | #                              | #    | #    | #     | *                         |                           |      |
| 調查遊憩景點           | 布袋漁市        | 20.00                       | 2.86  | 22.86       | 0.00 | 8.57  | 0.00 | 0.00                           | 0.00 | 0.00 | 0.00  | 37.14                     | 20.00                     | 35   |
|                  | 布袋遊客中心      | 10.42                       | 3.13  | 47.92       | 0.00 | 10.42 | 0.00 | 0.00                           | 0.00 | 0.00 | 2.08  | 34.38                     | 35.42                     | 96   |
|                  | 七股鹽山        | 2.17                        | 2.17  | 0.00        | 0.00 | 0.00  | 0.00 | 0.00                           | 0.00 | 0.00 | 54.35 | 36.96                     | 6.52                      | 46   |
|                  | 東石漁港        | 42.79                       | 1.40  | 4.65        | 0.00 | 2.79  | 0.00 | 0.00                           | 0.00 | 0.00 | 12.09 | 45.58                     | 7.44                      | 215  |
|                  | 北門遊客中心      | 29.27                       | 9.76  | 12.20       | 0.00 | 24.39 | 0.00 | 0.00                           | 0.00 | 0.00 | 0.00  | 43.90                     | 24.39                     | 41   |
|                  |             | #                           | #     | #           | #    | #     | #    | #                              | #    | #    | #     | #                         |                           |      |
| 國籍               | 本國          | 28.37                       | 2.79  | 16.05       | 0.00 | 6.74  | 0.00 | 0.00                           | 0.00 | 0.00 | 12.33 | 40.93                     | 16.05                     | 430  |
|                  | 外國          | 0.00                        | 0.00  | 0.00        | 0.00 | 0.00  | 0.00 | 0.00                           | 0.00 | 0.00 | 0.00  | 100.00                    | 33.33                     | 3    |
|                  |             | *                           | #     | *           | #    | #     | #    | #                              | #    | #    | #     | *                         |                           |      |
| 調查月份             | 1月          | 14.29                       | 10.71 | 21.43       | 0.00 | 7.14  | 0.00 | 0.00                           | 0.00 | 0.00 | 3.57  | 57.14                     | 25.00                     | 28   |
|                  | 2月          | 30.19                       | 5.66  | 7.55        | 0.00 | 16.98 | 0.00 | 0.00                           | 0.00 | 0.00 | 7.55  | 45.28                     | 15.09                     | 53   |
|                  | 3月          | 23.08                       | 2.56  | 20.51       | 0.00 | 7.69  | 0.00 | 0.00                           | 0.00 | 0.00 | 5.13  | 38.46                     | 23.08                     | 39   |
|                  | 4月          | 45.45                       | 0.00  | 4.55        | 0.00 | 6.82  | 0.00 | 0.00                           | 0.00 | 0.00 | 4.55  | 36.36                     | 11.36                     | 44   |
|                  | 5月          | 45.00                       | 10.00 | 30.00       | 0.00 | 5.00  | 0.00 | 0.00                           | 0.00 | 0.00 | 0.00  | 30.00                     | 5.00                      | 20   |
|                  | 6月          | 35.48                       | 6.45  | 9.68        | 0.00 | 3.23  | 0.00 | 0.00                           | 0.00 | 0.00 | 3.23  | 48.39                     | 12.90                     | 31   |
|                  | 7月          | 44.64                       | 0.00  | 32.14       | 0.00 | 5.36  | 0.00 | 0.00                           | 0.00 | 0.00 | 12.50 | 14.29                     | 25.00                     | 56   |
|                  | 8月          | 35.48                       | 0.00  | 35.48       | 0.00 | 9.68  | 0.00 | 0.00                           | 0.00 | 0.00 | 19.35 | 3.23                      | 16.13                     | 31   |
|                  | 9月          | 28.95                       | 0.00  | 2.63        | 0.00 | 0.00  | 0.00 | 0.00                           | 0.00 | 0.00 | 28.95 | 42.11                     | 13.16                     | 38   |
|                  | 10月         | 11.11                       | 0.00  | 3.70        | 0.00 | 0.00  | 0.00 | 0.00                           | 0.00 | 0.00 | 40.74 | 55.56                     | 11.11                     | 27   |
|                  | 11月         | 10.00                       | 0.00  | 16.67       | 0.00 | 3.33  | 0.00 | 0.00                           | 0.00 | 0.00 | 16.67 | 53.33                     | 16.67                     | 30   |
|                  | 12月         | 0.00                        | 2.78  | 11.11       | 0.00 | 8.33  | 0.00 | 0.00                           | 0.00 | 0.00 | 8.33  | 86.11                     | 11.11                     | 36   |
|                  |             | *                           | #     | *           | #    | *     | #    | #                              | #    | #    | #     | *                         |                           |      |
| 季節               | 春季          | 17.09                       | 5.98  | 11.97       | 0.00 | 11.97 | 0.00 | 0.00                           | 0.00 | 0.00 | 6.84  | 60.68                     | 16.24                     | 117  |
|                  | 夏季          | 36.89                       | 2.91  | 15.53       | 0.00 | 6.80  | 0.00 | 0.00                           | 0.00 | 0.00 | 3.88  | 35.92                     | 14.56                     | 103  |
|                  | 秋季          | 39.83                       | 1.69  | 27.12       | 0.00 | 5.93  | 0.00 | 0.00                           | 0.00 | 0.00 | 11.86 | 20.34                     | 19.49                     | 118  |
|                  | 冬季          | 17.89                       | 0.00  | 7.37        | 0.00 | 1.05  | 0.00 | 0.00                           | 0.00 | 0.00 | 28.42 | 49.47                     | 13.68                     | 95   |
|                  |             | #                           | #     | #           | #    | #     | #    | #                              | #    | #    | #     | *                         |                           |      |
| 淡旺季              | 旺季          | 32.80                       | 2.15  | 16.67       | 0.00 | 8.06  | 0.00 | 0.00                           | 0.00 | 0.00 | 12.90 | 33.87                     | 19.35                     | 186  |
|                  | 淡季          | 24.70                       | 3.24  | 15.38       | 0.00 | 5.67  | 0.00 | 0.00                           | 0.00 | 0.00 | 11.74 | 46.96                     | 13.77                     | 247  |

\* 表示經卡方檢定(Chi-square Test)，該人文變項達到統計上顯著差異(α=0.05)。  
# 表示該人文變項組間期望值小於5的比例超過25%，因此，未做卡方檢定(Chi-square Test)。  
註1：本表已排除年齡/教育程度/工作別/婚姻狀況/個人每月平均所得/居住地區/回答不確定意見的受訪者。  
註2：本表為複選情形，因此百分比加總超過100%

附表4-18-C1.4 雲嘉南濱海國家風景區內喜歡的遊樂園活動項目(可複選)

Base：喜歡遊樂園活動的受訪者

|          |             | 機械遊樂活動 (如碰碰車、雲霄飛車、滑水道、空中纜車) | 一般遊樂活動 (非機械遊樂活動) | 其他 | 回答人數 |
|----------|-------------|-----------------------------|------------------|----|------|
| 整體       |             | --                          | --               | -- | 0    |
| #        |             | #                           | #                | #  | #    |
| 性別       | 男           | --                          | --               | -- | 0    |
|          | 女           | --                          | --               | -- | 0    |
| #        |             | #                           | #                | #  | #    |
| 年齡       | 12歲~19歲     | --                          | --               | -- | 0    |
|          | 20歲~29歲     | --                          | --               | -- | 0    |
|          | 30歲~39歲     | --                          | --               | -- | 0    |
|          | 40歲~49歲     | --                          | --               | -- | 0    |
|          | 50歲~59歲     | --                          | --               | -- | 0    |
|          | 60歲~69歲     | --                          | --               | -- | 0    |
|          | 70歲及以上      | --                          | --               | -- | 0    |
| #        |             | #                           | #                | #  | #    |
| 教育程度     | 國小及以下       | --                          | --               | -- | 0    |
|          | 國(初)中       | --                          | --               | -- | 0    |
|          | 高中、職        | --                          | --               | -- | 0    |
| #        |             | #                           | #                | #  | #    |
| 工作別      | 專技主管人員      | --                          | --               | -- | 0    |
|          | 技術員/事務人員    | --                          | --               | -- | 0    |
|          | 服務工作人員      | --                          | --               | -- | 0    |
|          | 農林漁牧及體力工作者  | --                          | --               | -- | 0    |
|          | 家管/退休/無業    | --                          | --               | -- | 0    |
|          | 學生          | --                          | --               | -- | 0    |
| #        |             | #                           | #                | #  | #    |
| 婚姻狀況     | 未婚          | --                          | --               | -- | 0    |
|          | 已婚          | --                          | --               | -- | 0    |
| #        |             | #                           | #                | #  | #    |
| 個人每月平均所得 | 無經常性收入或沒有收入 | --                          | --               | -- | 0    |
|          | 未滿3萬元       | --                          | --               | -- | 0    |
|          | 3萬元~未滿5萬元   | --                          | --               | -- | 0    |
|          | 5萬元~未滿10萬元  | --                          | --               | -- | 0    |
|          | 10萬元及以上     | --                          | --               | -- | 0    |
| #        |             | #                           | #                | #  | #    |
| 居住地區     | 北部地區        | --                          | --               | -- | 0    |
|          | 中部地區        | --                          | --               | -- | 0    |
|          | 南部地區        | --                          | --               | -- | 0    |
|          | 東部地區        | --                          | --               | -- | 0    |
|          | 金馬地區        | --                          | --               | -- | 0    |
|          | 國外地區        | --                          | --               | -- | 0    |
| #        |             | #                           | #                | #  | #    |
| 調查遊憩景點   | 布袋漁市        | --                          | --               | -- | 0    |
|          | 布袋遊客中心      | --                          | --               | -- | 0    |
|          | 七股鹽山        | --                          | --               | -- | 0    |
|          | 東石漁港        | --                          | --               | -- | 0    |
|          | 北門遊客中心      | --                          | --               | -- | 0    |
| #        |             | #                           | #                | #  | #    |
| 國籍       | 本國          | --                          | --               | -- | 0    |
|          | 外國          | --                          | --               | -- | 0    |
| #        |             | #                           | #                | #  | #    |
| 調查月份     | 1月          | --                          | --               | -- | 0    |
|          | 2月          | --                          | --               | -- | 0    |
|          | 3月          | --                          | --               | -- | 0    |
|          | 4月          | --                          | --               | -- | 0    |
|          | 5月          | --                          | --               | -- | 0    |
|          | 6月          | --                          | --               | -- | 0    |
|          | 7月          | --                          | --               | -- | 0    |
|          | 8月          | --                          | --               | -- | 0    |
|          | 9月          | --                          | --               | -- | 0    |
|          | 10月         | --                          | --               | -- | 0    |
|          | 11月         | --                          | --               | -- | 0    |
|          | 12月         | --                          | --               | -- | 0    |
| #        |             | #                           | #                | #  | #    |
| 季節       | 春季          | --                          | --               | -- | 0    |
|          | 夏季          | --                          | --               | -- | 0    |
|          | 秋季          | --                          | --               | -- | 0    |
|          | 冬季          | --                          | --               | -- | 0    |
| #        |             | #                           | #                | #  | #    |
| 淡旺季      | 旺季          | --                          | --               | -- | 0    |
|          | 淡季          | --                          | --               | -- | 0    |

\* 表示經卡方檢定(Chi-square Test)，該人文變項達到統計上顯著差異( $\alpha=0.05$ )。

# 表示該人文變項組間期望值小於5的比例超過25%，因此，未做卡方檢定 (Chi-square Test)

註1：本表已排除年齡/教育程度/工作別/婚姻狀況/個人每月平均所得/居住地區/回答不確定

註2：本表為複選情形，因此百分比加總超過100%

Gallup Market Research Corp., Taiwan

附表4-18-C1.5 雲嘉南濱海國家風景區內喜歡的休閒活動項目(可複選)

Base：喜歡其他休閒活動的受訪者

|          |             | 泡溫泉、做SPA | 品嚐當地美食、茗茶、喝咖啡 | 觀光果(茶)園參觀活動 | 商圈徒步購物 | 其他     | 回答人數 |
|----------|-------------|----------|---------------|-------------|--------|--------|------|
| 整體       |             | 0.00     | 81.52         | 6.40        | 28.67  | 3.32   | 422  |
| #        |             | #        |               |             |        |        |      |
| 性別       | 男           | 0.00     | 84.58         | 5.61        | 25.70  | 1.87   | 214  |
|          | 女           | 0.00     | 78.37         | 7.21        | 31.73  | 4.81   | 208  |
| #        |             | #        |               |             |        |        |      |
| 年齡       | 12歲~19歲     | 0.00     | 91.67         | 8.33        | 16.67  | 0.00   | 24   |
|          | 20歲~29歲     | 0.00     | 84.04         | 5.32        | 20.21  | 5.32   | 94   |
|          | 30歲~39歲     | 0.00     | 72.87         | 4.65        | 34.11  | 4.65   | 129  |
|          | 40歲~49歲     | 0.00     | 84.72         | 11.11       | 31.94  | 2.78   | 72   |
|          | 50歲~59歲     | 0.00     | 91.78         | 6.85        | 21.92  | 0.00   | 73   |
|          | 60歲~69歲     | 0.00     | 70.37         | 3.70        | 51.85  | 3.70   | 27   |
|          | 70歲及以上      | 0.00     | 66.67         | 0.00        | 33.33  | 0.00   | 3    |
| #        |             | #        |               |             |        |        |      |
| 教育程度     | 國(初)中及以下    | 0.00     | 69.44         | 2.78        | 44.44  | 5.56   | 36   |
|          | 高中、職        | 0.00     | 83.05         | 5.93        | 22.88  | 2.54   | 118  |
|          | 大專及以上       | 0.00     | 82.46         | 7.09        | 29.10  | 3.36   | 268  |
| #        |             | #        |               |             |        |        |      |
| 工作別      | 專技主管人員      | 0.00     | 85.42         | 8.33        | 29.17  | 0.00   | 96   |
|          | 技術員/事務人員    | 0.00     | 75.00         | 4.41        | 29.41  | 7.35   | 68   |
|          | 服務工作人員      | 0.00     | 81.25         | 8.75        | 25.00  | 2.50   | 80   |
|          | 農林漁牧及體力工作者  | 0.00     | 86.96         | 4.35        | 23.91  | 0.00   | 46   |
|          | 家管/退休/無業    | 0.00     | 72.50         | 6.25        | 40.00  | 5.00   | 80   |
|          | 學生          | 0.00     | 92.31         | 3.85        | 19.23  | 5.77   | 52   |
| #        |             | #        |               |             |        |        |      |
| 婚姻狀況     | 未婚          | 0.00     | 88.46         | 5.77        | 21.15  | 2.56   | 156  |
|          | 已婚          | 0.00     | 77.44         | 6.77        | 33.08  | 3.76   | 266  |
| #        |             | #        |               |             |        |        |      |
| 個人每月平均所得 | 無經常性收入或沒有收入 | 0.00     | 78.79         | 5.30        | 35.61  | 3.79   | 132  |
|          | 未滿3萬元       | 0.00     | 83.19         | 2.65        | 24.78  | 4.42   | 113  |
|          | 3萬元~未滿5萬元   | 0.00     | 85.58         | 8.65        | 24.04  | 0.96   | 104  |
|          | 5萬元~未滿10萬元  | 0.00     | 78.13         | 12.50       | 28.13  | 3.13   | 64   |
|          | 10萬元及以上     | 0.00     | 77.78         | 0.00        | 33.33  | 11.11  | 9    |
| #        |             | #        |               |             |        |        |      |
| 居住地區     | 北部地區        | 0.00     | 87.84         | 8.11        | 16.22  | 2.70   | 74   |
|          | 中部地區        | 0.00     | 75.73         | 4.85        | 34.95  | 2.91   | 103  |
|          | 南部地區        | 0.00     | 82.16         | 6.22        | 29.88  | 3.32   | 241  |
|          | 東部地區        | 0.00     | 0.00          | 0.00        | 0.00   | 100.00 | 1    |
|          | 金馬地區        | 0.00     | 100.00        | 0.00        | 0.00   | 0.00   | 1    |
|          | 國外地區        | 0.00     | 100.00        | 50.00       | 50.00  | 0.00   | 2    |
| #        |             | #        |               |             |        |        |      |
| 調查遊憩景點   | 布袋漁市        | 0.00     | 81.18         | 5.88        | 43.53  | 0.00   | 85   |
|          | 布袋遊客中心      | 0.00     | 83.72         | 4.65        | 33.72  | 0.58   | 172  |
|          | 七股鹽山        | 0.00     | 63.89         | 5.56        | 27.78  | 11.11  | 36   |
|          | 東石漁港        | 0.00     | 84.21         | 2.11        | 12.63  | 9.47   | 95   |
|          | 北門遊客中心      | 0.00     | 82.35         | 29.41       | 11.76  | 0.00   | 34   |
| #        |             | #        |               |             |        |        |      |
| 國籍       | 本國          | 0.00     | 81.58         | 6.22        | 28.71  | 3.11   | 418  |
|          | 外國          | 0.00     | 75.00         | 25.00       | 25.00  | 25.00  | 4    |
| #        |             | #        |               |             |        |        |      |
| 調查月份     | 1月          | 0.00     | 83.87         | 16.13       | 19.35  | 0.00   | 31   |
|          | 2月          | 0.00     | 82.09         | 10.45       | 29.85  | 0.00   | 67   |
|          | 3月          | 0.00     | 90.00         | 12.50       | 17.50  | 0.00   | 40   |
|          | 4月          | 0.00     | 92.00         | 8.00        | 24.00  | 0.00   | 25   |
|          | 5月          | 0.00     | 61.90         | 4.76        | 47.62  | 0.00   | 21   |
|          | 6月          | 0.00     | 87.50         | 16.67       | 29.17  | 0.00   | 24   |
|          | 7月          | 0.00     | 81.58         | 0.00        | 23.68  | 2.63   | 38   |
|          | 8月          | 0.00     | 86.11         | 2.78        | 36.11  | 2.78   | 36   |
|          | 9月          | 0.00     | 82.22         | 0.00        | 42.22  | 2.22   | 45   |
|          | 10月         | 0.00     | 73.68         | 0.00        | 26.32  | 5.26   | 19   |
|          | 11月         | 0.00     | 72.22         | 2.78        | 25.00  | 19.44  | 36   |
|          | 12月         | 0.00     | 77.50         | 2.50        | 25.00  | 7.50   | 40   |
| #        |             | #        |               |             |        |        |      |
| 季節       | 春季          | 0.00     | 81.16         | 9.42        | 26.09  | 2.17   | 138  |
|          | 夏季          | 0.00     | 83.72         | 9.30        | 26.74  | 0.00   | 86   |
|          | 秋季          | 0.00     | 84.69         | 5.10        | 29.59  | 2.04   | 98   |
|          | 冬季          | 0.00     | 77.00         | 1.00        | 33.00  | 9.00   | 100  |
| #        |             | #        |               |             |        |        |      |
| 淡旺季      | 旺季          | 0.00     | 83.68         | 6.32        | 28.95  | 1.05   | 190  |
|          | 淡季          | 0.00     | 79.74         | 6.47        | 28.45  | 5.17   | 232  |

\* 表示經卡方檢定(Chi-square Test)，該人文變項達到統計上顯著差異( $\alpha=0.05$ )。

# 表示該人文變項組間期望值小於5的比例超過25%，因此，未做卡方檢定(Chi-square Test)。

註1：本表已排除年齡/教育程度/工作別/婚姻狀況/個人每月平均所得/居住地區/回答不確定意見的受訪者。

註2：本表為複選情形，因此百分比加總超過100%



附表4-18-C2.1 對雲嘉南濱海國家風景區內服務人員之服務態度滿意度

Base:所有受訪者

|            |             | 非常滿意   | 還算滿意  | 不太滿意 | 無此項或無此經驗 | 回答人數  | 回答人數合計百分比 |
|------------|-------------|--------|-------|------|----------|-------|-----------|
| 整體         |             | 20.94  | 34.48 | 0.54 | 44.04    | 1,108 | 100.00    |
| 性別         | 男           | 20.90  | 34.59 | 0.36 | 44.14    | 555   | 100.00    |
|            | 女           | 20.98  | 34.36 | 0.72 | 43.94    | 553   | 100.00    |
| 年齡 #       | 12歲~19歲     | 20.00  | 32.00 | 0.00 | 48.00    | 75    | 100.00    |
|            | 20歲~29歲     | 19.07  | 29.18 | 1.17 | 50.58    | 257   | 100.00    |
|            | 30歲~39歲     | 21.66  | 32.34 | 0.30 | 45.70    | 337   | 100.00    |
|            | 40歲~49歲     | 19.90  | 39.32 | 0.00 | 40.78    | 206   | 100.00    |
|            | 50歲~59歲     | 24.71  | 37.93 | 0.57 | 36.78    | 174   | 100.00    |
|            | 60歲~69歲     | 18.60  | 44.19 | 2.33 | 34.88    | 43    | 100.00    |
|            | 70歲及以上      | 18.75  | 50.00 | 0.00 | 31.25    | 16    | 100.00    |
| 教育程度 *     | 國(初)中及以下    | 14.61  | 43.82 | 1.12 | 40.45    | 89    | 100.00    |
|            | 高中、職        | 16.73  | 42.18 | 0.73 | 40.36    | 275   | 100.00    |
|            | 大專及以上       | 23.25  | 30.51 | 0.40 | 45.83    | 744   | 100.00    |
| 工作別 *      | 專技主管人員      | 27.02  | 29.47 | 0.35 | 43.16    | 285   | 100.00    |
|            | 技術員/事務人員    | 18.85  | 32.98 | 1.57 | 46.60    | 191   | 100.00    |
|            | 服務工作人員      | 22.84  | 30.46 | 0.00 | 46.70    | 197   | 100.00    |
|            | 農林漁牧及體力工作者  | 15.84  | 41.58 | 0.99 | 41.58    | 101   | 100.00    |
|            | 家管/退休/無業    | 15.79  | 47.37 | 0.00 | 36.84    | 190   | 100.00    |
|            | 學生          | 19.44  | 29.86 | 0.69 | 50.00    | 144   | 100.00    |
| 婚姻狀況       | 未婚          | 20.91  | 30.91 | 0.91 | 47.27    | 440   | 100.00    |
|            | 已婚          | 20.96  | 36.83 | 0.30 | 41.92    | 668   | 100.00    |
| 個人每月平均所得 * | 無經常性收入或沒有收入 | 17.69  | 43.32 | 0.72 | 38.27    | 277   | 100.00    |
|            | 未滿3萬元       | 19.33  | 34.33 | 0.33 | 46.00    | 300   | 100.00    |
|            | 3萬元~未滿5萬元   | 20.54  | 32.14 | 0.89 | 46.43    | 336   | 100.00    |
|            | 5萬元~未滿10萬元  | 28.82  | 24.12 | 0.00 | 47.06    | 170   | 100.00    |
|            | 10萬元及以上     | 28.00  | 40.00 | 0.00 | 32.00    | 25    | 100.00    |
| 居住地區 #     | 北部地區        | 24.24  | 33.33 | 0.00 | 42.42    | 231   | 100.00    |
|            | 中部地區        | 18.75  | 34.17 | 0.00 | 47.08    | 240   | 100.00    |
|            | 南部地區        | 20.32  | 34.88 | 0.96 | 43.84    | 625   | 100.00    |
|            | 東部地區        | 0.00   | 0.00  | 0.00 | 100.00   | 3     | 100.00    |
|            | 金馬地區        | 100.00 | 0.00  | 0.00 | 0.00     | 1     | 100.00    |
|            | 國外地區        | 37.50  | 62.50 | 0.00 | 0.00     | 8     | 100.00    |
| 調查遊憩景點 *   | 布袋漁市        | 13.24  | 75.74 | 2.94 | 8.09     | 136   | 100.00    |
|            | 布袋遊客中心      | 38.52  | 47.86 | 0.78 | 12.84    | 257   | 100.00    |
|            | 七股鹽山        | 15.98  | 39.18 | 0.00 | 44.85    | 194   | 100.00    |
|            | 東石漁港        | 4.23   | 10.88 | 0.00 | 84.89    | 331   | 100.00    |
|            | 北門遊客中心      | 36.84  | 23.16 | 0.00 | 40.00    | 190   | 100.00    |
| 國籍 #       | 本國          | 20.97  | 34.28 | 0.55 | 44.21    | 1,097 | 100.00    |
|            | 外國          | 18.18  | 54.55 | 0.00 | 27.27    | 11    | 100.00    |
| 調查月份 *     | 1月          | 22.03  | 72.88 | 3.39 | 1.69     | 59    | 100.00    |
|            | 2月          | 18.93  | 46.75 | 0.00 | 34.32    | 169   | 100.00    |
|            | 3月          | 23.85  | 39.45 | 0.00 | 36.70    | 109   | 100.00    |
|            | 4月          | 12.50  | 36.46 | 0.00 | 51.04    | 96    | 100.00    |
|            | 5月          | 9.52   | 46.03 | 3.17 | 41.27    | 63    | 100.00    |
|            | 6月          | 19.74  | 35.53 | 0.00 | 44.74    | 76    | 100.00    |
|            | 7月          | 26.50  | 21.37 | 0.00 | 52.14    | 117   | 100.00    |
|            | 8月          | 36.62  | 29.58 | 0.00 | 33.80    | 71    | 100.00    |
|            | 9月          | 15.31  | 36.73 | 2.04 | 45.92    | 98    | 100.00    |
|            | 10月         | 14.86  | 12.16 | 0.00 | 72.97    | 74    | 100.00    |
|            | 11月         | 27.27  | 14.77 | 0.00 | 57.95    | 88    | 100.00    |
|            | 12月         | 23.86  | 25.00 | 0.00 | 51.14    | 88    | 100.00    |
| 季節 *       | 春季          | 20.89  | 45.57 | 0.63 | 32.91    | 316   | 100.00    |
|            | 夏季          | 16.42  | 39.93 | 0.75 | 42.91    | 268   | 100.00    |
|            | 秋季          | 27.27  | 27.65 | 0.00 | 45.08    | 264   | 100.00    |
|            | 冬季          | 19.23  | 22.31 | 0.77 | 57.69    | 260   | 100.00    |
| 淡旺季        | 旺季          | 21.10  | 37.12 | 0.41 | 41.38    | 493   | 100.00    |
|            | 淡季          | 20.81  | 32.36 | 0.65 | 46.18    | 615   | 100.00    |

\* 表示經卡方檢定(Chi-square Test)，該人文變項達到統計上顯著差異( $\alpha=0.05$ )。

# 表示該人文變項組間期望值小於5的比例超過25%，因此，未做卡方檢定 (Chi-square Test)。

註：本表已排除年齡/教育程度/工作別/婚姻狀況/個人每月平均所得/居住地區/回答不確定意見的受訪者。  
Gallup Market Research Corp., Taiwan

附表4-18-C2.2 對雲嘉南濱海國家風景區內服務設施滿意度

Base:所有受訪者

|            |             | 非常滿意   | 還算滿意  | 不太滿意  | 非常不滿意 | 無此項或無此經驗 | 回答人數  | 回答人數合計百分比 |
|------------|-------------|--------|-------|-------|-------|----------|-------|-----------|
| 整體         |             | 21.12  | 66.06 | 7.31  | 0.27  | 5.23     | 1,108 | 100.00    |
| 性別         | 男           | 20.54  | 68.65 | 6.13  | 0.00  | 4.68     | 555   | 100.00    |
|            | 女           | 21.70  | 63.47 | 8.50  | 0.54  | 5.79     | 553   | 100.00    |
| 年齡 #       | 12歲~19歲     | 24.00  | 70.67 | 4.00  | 0.00  | 1.33     | 75    | 100.00    |
|            | 20歲~29歲     | 16.34  | 71.98 | 6.23  | 0.39  | 5.06     | 257   | 100.00    |
|            | 30歲~39歲     | 23.44  | 63.50 | 7.72  | 0.30  | 5.04     | 337   | 100.00    |
|            | 40歲~49歲     | 20.39  | 66.50 | 7.77  | 0.00  | 5.34     | 206   | 100.00    |
|            | 50歲~59歲     | 24.71  | 59.20 | 8.05  | 0.57  | 7.47     | 174   | 100.00    |
|            | 60歲~69歲     | 16.28  | 65.12 | 11.63 | 0.00  | 6.98     | 43    | 100.00    |
|            | 70歲及以上      | 18.75  | 75.00 | 6.25  | 0.00  | 0.00     | 16    | 100.00    |
| 教育程度 #     | 國(初)中及以下    | 19.10  | 67.42 | 6.74  | 0.00  | 6.74     | 89    | 100.00    |
|            | 高中、職        | 15.64  | 70.55 | 7.27  | 0.00  | 6.55     | 275   | 100.00    |
|            | 大專及以上       | 23.39  | 64.25 | 7.39  | 0.40  | 4.57     | 744   | 100.00    |
| 工作別        | 專技主管人員      | 27.02  | 61.40 | 7.02  | 0.35  | 4.21     | 285   | 100.00    |
|            | 技術員/事務人員    | 18.32  | 67.02 | 8.38  | 0.52  | 5.76     | 191   | 100.00    |
|            | 服務工作人員      | 21.83  | 65.48 | 6.60  | 0.51  | 5.58     | 197   | 100.00    |
|            | 農林漁牧及體力工作者  | 18.81  | 69.31 | 3.96  | 0.00  | 7.92     | 101   | 100.00    |
|            | 家管/退休/無業    | 17.37  | 64.21 | 11.58 | 0.00  | 6.84     | 190   | 100.00    |
|            | 學生          | 18.75  | 75.00 | 4.17  | 0.00  | 2.08     | 144   | 100.00    |
| 婚姻狀況       | 未婚          | 19.09  | 68.41 | 6.82  | 0.45  | 5.23     | 440   | 100.00    |
|            | 已婚          | 22.46  | 64.52 | 7.63  | 0.15  | 5.24     | 668   | 100.00    |
| 個人每月平均所得 # | 無經常性收入或沒有收入 | 18.05  | 68.95 | 7.94  | 0.00  | 5.05     | 277   | 100.00    |
|            | 未滿3萬元       | 17.00  | 70.33 | 7.00  | 0.33  | 5.33     | 300   | 100.00    |
|            | 3萬元~未滿5萬元   | 22.02  | 64.88 | 7.44  | 0.30  | 5.36     | 336   | 100.00    |
|            | 5萬元~未滿10萬元  | 32.35  | 55.29 | 6.47  | 0.59  | 5.29     | 170   | 100.00    |
|            | 10萬元及以上     | 16.00  | 72.00 | 8.00  | 0.00  | 4.00     | 25    | 100.00    |
| 居住地區 #     | 北部地區        | 19.05  | 64.07 | 11.26 | 0.87  | 4.76     | 231   | 100.00    |
|            | 中部地區        | 20.42  | 66.67 | 6.67  | 0.42  | 5.83     | 240   | 100.00    |
|            | 南部地區        | 22.24  | 66.72 | 6.08  | 0.00  | 4.96     | 625   | 100.00    |
|            | 東部地區        | 0.00   | 66.67 | 0.00  | 0.00  | 33.33    | 3     | 100.00    |
|            | 金馬地區        | 100.00 | 0.00  | 0.00  | 0.00  | 0.00     | 1     | 100.00    |
|            | 國外地區        | 12.50  | 62.50 | 12.50 | 0.00  | 12.50    | 8     | 100.00    |
| 調查遊憩景點 *   | 布袋漁市        | 3.68   | 76.47 | 11.03 | 0.00  | 8.82     | 136   | 100.00    |
|            | 布袋遊客中心      | 26.85  | 63.81 | 5.06  | 0.00  | 4.28     | 257   | 100.00    |
|            | 七股鹽山        | 8.76   | 71.65 | 13.40 | 1.03  | 5.15     | 194   | 100.00    |
|            | 東石漁港        | 17.52  | 68.28 | 7.85  | 0.30  | 6.04     | 331   | 100.00    |
|            | 北門遊客中心      | 44.74  | 52.11 | 0.53  | 0.00  | 2.63     | 190   | 100.00    |
| 國籍 #       | 本國          | 21.24  | 66.00 | 7.29  | 0.27  | 5.20     | 1,097 | 100.00    |
|            | 外國          | 9.09   | 72.73 | 9.09  | 0.00  | 9.09     | 11    | 100.00    |
| 調查月份 #     | 1月          | 22.03  | 66.10 | 10.17 | 1.69  | 0.00     | 59    | 100.00    |
|            | 2月          | 21.89  | 69.23 | 5.33  | 0.59  | 2.96     | 169   | 100.00    |
|            | 3月          | 22.02  | 68.81 | 4.59  | 0.00  | 4.59     | 109   | 100.00    |
|            | 4月          | 13.54  | 66.67 | 15.63 | 0.00  | 4.17     | 96    | 100.00    |
|            | 5月          | 11.11  | 74.60 | 11.11 | 0.00  | 3.17     | 63    | 100.00    |
|            | 6月          | 13.16  | 65.79 | 2.63  | 1.32  | 17.11    | 76    | 100.00    |
|            | 7月          | 27.35  | 61.54 | 4.27  | 0.00  | 6.84     | 117   | 100.00    |
|            | 8月          | 30.99  | 52.11 | 9.86  | 0.00  | 7.04     | 71    | 100.00    |
|            | 9月          | 13.27  | 72.45 | 7.14  | 0.00  | 7.14     | 98    | 100.00    |
|            | 10月         | 17.57  | 75.68 | 2.70  | 0.00  | 4.05     | 74    | 100.00    |
|            | 11月         | 28.41  | 60.23 | 7.95  | 0.00  | 3.41     | 88    | 100.00    |
|            | 12月         | 28.41  | 57.95 | 10.23 | 0.00  | 3.41     | 88    | 100.00    |
| 季節 *       | 春季          | 23.73  | 65.51 | 7.59  | 0.63  | 2.53     | 316   | 100.00    |
|            | 夏季          | 16.42  | 69.40 | 10.07 | 0.00  | 4.10     | 268   | 100.00    |
|            | 秋季          | 24.24  | 60.23 | 5.30  | 0.38  | 9.85     | 264   | 100.00    |
|            | 冬季          | 19.62  | 69.23 | 6.15  | 0.00  | 5.00     | 260   | 100.00    |
| 淡旺季        | 旺季          | 21.50  | 67.95 | 5.27  | 0.20  | 5.07     | 493   | 100.00    |
|            | 淡季          | 20.81  | 64.55 | 8.94  | 0.33  | 5.37     | 615   | 100.00    |

\* 表示經卡方檢定(Chi-square Test)，該人文變項達到統計上顯著差異( $\alpha=0.05$ )。

# 表示該人文變項組間期望值小於5的比例超過25%，因此，未做卡方檢定(Chi-square Test)。

註：本表已排除年齡/教育程度/工作別/婚姻狀況/個人每月平均所得/居住地區/回答不確定意見的受訪者。

附表4-18-C2.3 對雲嘉南濱海國家風景區內空間設計滿意度

Base:所有受訪者

|            |             | 非常滿意   | 還算滿意   | 不太滿意  | 非常不滿意 | 無此項或無此經驗 | 回答人數  | 回答人數合計百分比 |
|------------|-------------|--------|--------|-------|-------|----------|-------|-----------|
| 整體         |             | 23.38  | 67.42  | 7.40  | 0.18  | 1.62     | 1,108 | 100.00    |
| 性別         | 男           | 22.70  | 68.65  | 7.39  | 0.00  | 1.26     | 555   | 100.00    |
|            | 女           | 24.05  | 66.18  | 7.41  | 0.36  | 1.99     | 553   | 100.00    |
| 年齡 #       | 12歲~19歲     | 29.33  | 65.33  | 4.00  | 0.00  | 1.33     | 75    | 100.00    |
|            | 20歲~29歲     | 21.79  | 70.04  | 6.61  | 0.39  | 1.17     | 257   | 100.00    |
|            | 30歲~39歲     | 22.85  | 67.66  | 7.42  | 0.30  | 1.78     | 337   | 100.00    |
|            | 40歲~49歲     | 21.84  | 69.90  | 7.77  | 0.00  | 0.49     | 206   | 100.00    |
|            | 50歲~59歲     | 27.59  | 60.34  | 9.20  | 0.00  | 2.87     | 174   | 100.00    |
|            | 60歲~69歲     | 18.60  | 72.09  | 9.30  | 0.00  | 0.00     | 43    | 100.00    |
|            | 70歲及以上      | 18.75  | 62.50  | 6.25  | 0.00  | 12.50    | 16    | 100.00    |
| 教育程度 #     | 國(初)中及以下    | 24.72  | 65.17  | 7.87  | 0.00  | 2.25     | 89    | 100.00    |
|            | 高中、職        | 20.00  | 68.73  | 9.82  | 0.00  | 1.45     | 275   | 100.00    |
|            | 大專及以上       | 24.46  | 67.20  | 6.45  | 0.27  | 1.61     | 744   | 100.00    |
| 工作別 #      | 專技主管人員      | 28.77  | 64.21  | 5.26  | 0.00  | 1.75     | 285   | 100.00    |
|            | 技術員/事務人員    | 17.28  | 71.20  | 9.42  | 0.52  | 1.57     | 191   | 100.00    |
|            | 服務工作人員      | 24.87  | 65.48  | 7.61  | 0.51  | 1.52     | 197   | 100.00    |
|            | 農林漁牧及體力工作者  | 26.73  | 65.35  | 5.94  | 0.00  | 1.98     | 101   | 100.00    |
|            | 家管/退休/無業    | 18.95  | 68.42  | 10.53 | 0.00  | 2.11     | 190   | 100.00    |
|            | 學生          | 22.22  | 71.53  | 5.56  | 0.00  | 0.69     | 144   | 100.00    |
| 婚姻狀況       | 未婚          | 23.18  | 69.77  | 5.68  | 0.45  | 0.91     | 440   | 100.00    |
|            | 已婚          | 23.50  | 65.87  | 8.53  | 0.00  | 2.10     | 668   | 100.00    |
| 個人每月平均所得 # | 無經常性收入或沒有收入 | 21.30  | 68.95  | 7.94  | 0.00  | 1.81     | 277   | 100.00    |
|            | 未滿3萬元       | 21.00  | 70.00  | 8.00  | 0.00  | 1.00     | 300   | 100.00    |
|            | 3萬元~未滿5萬元   | 23.51  | 66.96  | 6.85  | 0.30  | 2.38     | 336   | 100.00    |
|            | 5萬元~未滿10萬元  | 31.76  | 60.00  | 7.06  | 0.59  | 0.59     | 170   | 100.00    |
|            | 10萬元及以上     | 16.00  | 76.00  | 4.00  | 0.00  | 4.00     | 25    | 100.00    |
| 居住地區 #     | 北部地區        | 20.78  | 68.40  | 8.23  | 0.43  | 2.16     | 231   | 100.00    |
|            | 中部地區        | 21.67  | 70.83  | 5.42  | 0.42  | 1.67     | 240   | 100.00    |
|            | 南部地區        | 25.12  | 65.60  | 8.00  | 0.00  | 1.28     | 625   | 100.00    |
|            | 東部地區        | 0.00   | 100.00 | 0.00  | 0.00  | 0.00     | 3     | 100.00    |
|            | 金馬地區        | 100.00 | 0.00   | 0.00  | 0.00  | 0.00     | 1     | 100.00    |
|            | 國外地區        | 12.50  | 75.00  | 0.00  | 0.00  | 12.50    | 8     | 100.00    |
| 調查遊憩景點 #   | 布袋漁市        | 3.68   | 80.88  | 13.97 | 0.00  | 1.47     | 136   | 100.00    |
|            | 布袋遊客中心      | 29.57  | 60.70  | 7.78  | 0.00  | 1.95     | 257   | 100.00    |
|            | 七股鹽山        | 10.82  | 72.68  | 12.37 | 1.03  | 3.09     | 194   | 100.00    |
|            | 東石漁港        | 21.75  | 72.51  | 4.83  | 0.00  | 0.91     | 331   | 100.00    |
|            | 北門遊客中心      | 44.74  | 52.63  | 1.58  | 0.00  | 1.05     | 190   | 100.00    |
| 國籍 #       | 本國          | 23.52  | 67.46  | 7.29  | 0.18  | 1.55     | 1,097 | 100.00    |
|            | 外國          | 9.09   | 63.64  | 18.18 | 0.00  | 9.09     | 11    | 100.00    |
| 調查月份 #     | 1月          | 23.73  | 66.10  | 10.17 | 0.00  | 0.00     | 59    | 100.00    |
|            | 2月          | 22.49  | 69.82  | 4.73  | 0.59  | 2.37     | 169   | 100.00    |
|            | 3月          | 25.69  | 69.72  | 1.83  | 0.00  | 2.75     | 109   | 100.00    |
|            | 4月          | 20.83  | 64.58  | 12.50 | 0.00  | 2.08     | 96    | 100.00    |
|            | 5月          | 14.29  | 69.84  | 15.87 | 0.00  | 0.00     | 63    | 100.00    |
|            | 6月          | 10.53  | 75.00  | 10.53 | 1.32  | 2.63     | 76    | 100.00    |
|            | 7月          | 23.08  | 69.23  | 6.84  | 0.00  | 0.85     | 117   | 100.00    |
|            | 8月          | 35.21  | 57.75  | 2.82  | 0.00  | 4.23     | 71    | 100.00    |
|            | 9月          | 14.29  | 76.53  | 9.18  | 0.00  | 0.00     | 98    | 100.00    |
|            | 10月         | 24.32  | 68.92  | 6.76  | 0.00  | 0.00     | 74    | 100.00    |
|            | 11月         | 31.82  | 57.95  | 6.82  | 0.00  | 3.41     | 88    | 100.00    |
|            | 12月         | 34.09  | 59.09  | 6.82  | 0.00  | 0.00     | 88    | 100.00    |
| 季節 #       | 春季          | 25.95  | 66.14  | 6.33  | 0.32  | 1.27     | 316   | 100.00    |
|            | 夏季          | 21.27  | 67.91  | 8.96  | 0.00  | 1.87     | 268   | 100.00    |
|            | 秋季          | 22.73  | 67.80  | 6.82  | 0.38  | 2.27     | 264   | 100.00    |
|            | 冬季          | 23.08  | 68.08  | 7.69  | 0.00  | 1.15     | 260   | 100.00    |
| 淡旺季        | 旺季          | 21.70  | 70.99  | 5.48  | 0.20  | 1.62     | 493   | 100.00    |
|            | 淡季          | 24.72  | 64.55  | 8.94  | 0.16  | 1.63     | 615   | 100.00    |

\* 表示經卡方檢定(Chi-square Test)，該人文變項達到統計上顯著差異( $\alpha=0.05$ )。

# 表示該人文變項組間期望值小於5的比例超過25%，因此，未做卡方檢定 (Chi-square Test)。

註：本表已排除年齡/教育程度/工作別/婚姻狀況/個人每月平均所得/居住地區/回答不確定意見的受訪者。

Gallup Market Research Corp., Taiwan

附表4-18-C2.4 對雲嘉南濱海國家風景區內引導指標或動線安排滿意度

Base:所有受訪者

|            |             | 非常滿意   | 還算滿意  | 不太滿意  | 非常不滿意 | 無此項或無此經驗 | 回答人數  | 回答人數合計百分比 |
|------------|-------------|--------|-------|-------|-------|----------|-------|-----------|
| 整體         |             | 21.21  | 63.09 | 8.03  | 0.45  | 7.22     | 1,108 | 100.00    |
| 性別         | 男           | 21.62  | 62.52 | 8.47  | 0.36  | 7.03     | 555   | 100.00    |
|            | 女           | 20.80  | 63.65 | 7.59  | 0.54  | 7.41     | 553   | 100.00    |
| 年齡 #       | 12歲~19歲     | 20.00  | 65.33 | 1.33  | 0.00  | 13.33    | 75    | 100.00    |
|            | 20歲~29歲     | 22.96  | 63.42 | 6.23  | 0.39  | 7.00     | 257   | 100.00    |
|            | 30歲~39歲     | 19.88  | 64.99 | 8.61  | 0.59  | 5.93     | 337   | 100.00    |
|            | 40歲~49歲     | 19.42  | 62.14 | 10.19 | 0.49  | 7.77     | 206   | 100.00    |
|            | 50歲~59歲     | 24.14  | 59.77 | 8.05  | 0.57  | 7.47     | 174   | 100.00    |
|            | 60歲~69歲     | 16.28  | 67.44 | 11.63 | 0.00  | 4.65     | 43    | 100.00    |
|            | 70歲及以上      | 31.25  | 43.75 | 18.75 | 0.00  | 6.25     | 16    | 100.00    |
| 教育程度       | 國(初)中及以下    | 21.35  | 66.29 | 6.74  | 1.12  | 4.49     | 89    | 100.00    |
|            | 高中、職        | 16.73  | 64.00 | 10.55 | 0.36  | 8.36     | 275   | 100.00    |
|            | 大專及以上       | 22.85  | 62.37 | 7.26  | 0.40  | 7.12     | 744   | 100.00    |
| 工作別        | 專技主管人員      | 27.02  | 60.35 | 8.07  | 0.35  | 4.21     | 285   | 100.00    |
|            | 技術員/事務人員    | 18.32  | 63.35 | 9.95  | 0.52  | 7.85     | 191   | 100.00    |
|            | 服務工作人員      | 21.83  | 59.90 | 9.14  | 0.51  | 8.63     | 197   | 100.00    |
|            | 農林漁牧及體力工作者  | 23.76  | 63.37 | 5.94  | 0.00  | 6.93     | 101   | 100.00    |
|            | 家管/退休/無業    | 14.21  | 68.42 | 10.00 | 1.05  | 6.32     | 190   | 100.00    |
|            | 學生          | 20.14  | 65.28 | 2.78  | 0.00  | 11.81    | 144   | 100.00    |
| 婚姻狀況       | 未婚          | 21.59  | 62.73 | 6.14  | 0.45  | 9.09     | 440   | 100.00    |
|            | 已婚          | 20.96  | 63.32 | 9.28  | 0.45  | 5.99     | 668   | 100.00    |
| 個人每月平均所得 # | 無經常性收入或沒有收入 | 17.33  | 66.06 | 7.94  | 0.72  | 7.94     | 277   | 100.00    |
|            | 未滿3萬元       | 22.00  | 62.00 | 9.33  | 0.00  | 6.67     | 300   | 100.00    |
|            | 3萬元~未滿5萬元   | 22.32  | 64.29 | 7.14  | 0.30  | 5.95     | 336   | 100.00    |
|            | 5萬元~未滿10萬元  | 22.94  | 58.82 | 6.47  | 1.18  | 10.59    | 170   | 100.00    |
|            | 10萬元及以上     | 28.00  | 56.00 | 16.00 | 0.00  | 0.00     | 25    | 100.00    |
| 居住地區 #     | 北部地區        | 17.75  | 64.07 | 10.82 | 0.87  | 6.49     | 231   | 100.00    |
|            | 中部地區        | 19.17  | 62.50 | 12.08 | 0.83  | 5.42     | 240   | 100.00    |
|            | 南部地區        | 23.36  | 63.20 | 5.28  | 0.16  | 8.00     | 625   | 100.00    |
|            | 東部地區        | 0.00   | 33.33 | 0.00  | 0.00  | 66.67    | 3     | 100.00    |
|            | 金馬地區        | 100.00 | 0.00  | 0.00  | 0.00  | 0.00     | 1     | 100.00    |
|            | 國外地區        | 12.50  | 62.50 | 25.00 | 0.00  | 0.00     | 8     | 100.00    |
| 調查遊憩景點 *   | 布袋漁市        | 5.88   | 80.88 | 9.56  | 0.00  | 3.68     | 136   | 100.00    |
|            | 布袋遊客中心      | 25.29  | 59.14 | 10.89 | 0.39  | 4.28     | 257   | 100.00    |
|            | 七股鹽山        | 15.46  | 69.59 | 8.76  | 1.03  | 5.15     | 194   | 100.00    |
|            | 東石漁港        | 15.41  | 62.24 | 8.46  | 0.60  | 13.29    | 331   | 100.00    |
|            | 北門遊客中心      | 42.63  | 50.53 | 1.58  | 0.00  | 5.26     | 190   | 100.00    |
| 國籍 #       | 本國          | 21.33  | 63.08 | 7.93  | 0.46  | 7.20     | 1,097 | 100.00    |
|            | 外國          | 9.09   | 63.64 | 18.18 | 0.00  | 9.09     | 11    | 100.00    |
| 調查月份 *     | 1月          | 30.51  | 59.32 | 8.47  | 1.69  | 0.00     | 59    | 100.00    |
|            | 2月          | 21.30  | 67.46 | 5.33  | 0.59  | 5.33     | 169   | 100.00    |
|            | 3月          | 23.85  | 63.30 | 8.26  | 0.00  | 4.59     | 109   | 100.00    |
|            | 4月          | 17.71  | 54.17 | 15.63 | 0.00  | 12.50    | 96    | 100.00    |
|            | 5月          | 9.52   | 76.19 | 7.94  | 0.00  | 6.35     | 63    | 100.00    |
|            | 6月          | 15.79  | 72.37 | 2.63  | 2.63  | 6.58     | 76    | 100.00    |
|            | 7月          | 20.51  | 59.83 | 8.55  | 0.00  | 11.11    | 117   | 100.00    |
|            | 8月          | 28.17  | 60.56 | 7.04  | 0.00  | 4.23     | 71    | 100.00    |
|            | 9月          | 12.24  | 72.45 | 9.18  | 0.00  | 6.12     | 98    | 100.00    |
|            | 10月         | 18.92  | 62.16 | 6.76  | 1.35  | 10.81    | 74    | 100.00    |
|            | 11月         | 25.00  | 54.55 | 7.95  | 0.00  | 12.50    | 88    | 100.00    |
|            | 12月         | 31.82  | 54.55 | 9.09  | 0.00  | 4.55     | 88    | 100.00    |
| 季節         | 春季          | 25.95  | 62.34 | 6.96  | 0.63  | 4.11     | 316   | 100.00    |
|            | 夏季          | 18.28  | 63.06 | 10.82 | 0.00  | 7.84     | 268   | 100.00    |
|            | 秋季          | 21.21  | 63.64 | 6.44  | 0.76  | 7.95     | 264   | 100.00    |
|            | 冬季          | 18.46  | 63.46 | 8.08  | 0.38  | 9.62     | 260   | 100.00    |
| 淡旺季        | 旺季          | 19.88  | 65.72 | 7.51  | 0.20  | 6.69     | 493   | 100.00    |
|            | 淡季          | 22.28  | 60.98 | 8.46  | 0.65  | 7.64     | 615   | 100.00    |

\* 表示經卡方檢定(Chi-square Test)，該人文變項達到統計上顯著差異( $\alpha=0.05$ )。

# 表示該人文變項組間期望值小於5的比例超過25%，因此，未做卡方檢定(Chi-square Test)。

註：本表已排除年齡/教育程度/工作別/婚姻狀況/個人每月平均所得/居住地區/回答不確定意見的受訪者。

附表4-18-C2.5 對雲嘉南濱海國家風景區內環境美化綠化滿意度

Base:所有受訪者

|            |             | 非常滿意   | 還算滿意  | 不太滿意  | 非常不滿意 | 無此項或無此經驗 | 回答人數  | 回答人數合計百分比 |
|------------|-------------|--------|-------|-------|-------|----------|-------|-----------|
| 整體         |             | 25.18  | 62.09 | 11.82 | 0.27  | 0.63     | 1,108 | 100.00    |
| 性別 #       | 男           | 25.05  | 61.26 | 12.25 | 0.36  | 1.08     | 555   | 100.00    |
|            | 女           | 25.32  | 62.93 | 11.39 | 0.18  | 0.18     | 553   | 100.00    |
| 年齡 #       | 12歲~19歲     | 28.00  | 66.67 | 5.33  | 0.00  | 0.00     | 75    | 100.00    |
|            | 20歲~29歲     | 26.85  | 64.98 | 7.00  | 0.39  | 0.78     | 257   | 100.00    |
|            | 30歲~39歲     | 23.74  | 64.09 | 11.28 | 0.30  | 0.59     | 337   | 100.00    |
|            | 40歲~49歲     | 25.73  | 59.22 | 14.56 | 0.00  | 0.49     | 206   | 100.00    |
|            | 50歲~59歲     | 25.29  | 56.32 | 16.67 | 0.57  | 1.15     | 174   | 100.00    |
|            | 60歲~69歲     | 18.60  | 58.14 | 23.26 | 0.00  | 0.00     | 43    | 100.00    |
|            | 70歲及以上      | 25.00  | 62.50 | 12.50 | 0.00  | 0.00     | 16    | 100.00    |
| 教育程度 #     | 國(初)中及以下    | 22.47  | 64.04 | 12.36 | 1.12  | 0.00     | 89    | 100.00    |
|            | 高中、職        | 21.82  | 63.64 | 12.73 | 0.36  | 1.45     | 275   | 100.00    |
|            | 大專及以上       | 26.75  | 61.29 | 11.42 | 0.13  | 0.40     | 744   | 100.00    |
| 工作別 #      | 專技主管人員      | 31.58  | 59.65 | 8.77  | 0.00  | 0.00     | 285   | 100.00    |
|            | 技術員/事務人員    | 24.61  | 61.26 | 14.14 | 0.00  | 0.00     | 191   | 100.00    |
|            | 服務工作人員      | 23.86  | 61.93 | 12.69 | 0.51  | 1.02     | 197   | 100.00    |
|            | 農林漁牧及體力工作者  | 26.73  | 55.45 | 12.87 | 0.99  | 3.96     | 101   | 100.00    |
|            | 家管/退休/無業    | 17.37  | 64.21 | 17.37 | 0.53  | 0.53     | 190   | 100.00    |
|            | 學生          | 24.31  | 70.14 | 5.56  | 0.00  | 0.00     | 144   | 100.00    |
| 婚姻狀況 #     | 未婚          | 28.64  | 61.36 | 9.55  | 0.00  | 0.45     | 440   | 100.00    |
|            | 已婚          | 22.90  | 62.57 | 13.32 | 0.45  | 0.75     | 668   | 100.00    |
| 個人每月平均所得 # | 無經常性收入或沒有收入 | 19.13  | 66.43 | 13.72 | 0.36  | 0.36     | 277   | 100.00    |
|            | 未滿3萬元       | 28.33  | 61.00 | 10.33 | 0.00  | 0.33     | 300   | 100.00    |
|            | 3萬元~未滿5萬元   | 25.60  | 62.20 | 10.42 | 0.60  | 1.19     | 336   | 100.00    |
|            | 5萬元~未滿10萬元  | 28.82  | 56.47 | 14.12 | 0.00  | 0.59     | 170   | 100.00    |
|            | 10萬元及以上     | 24.00  | 64.00 | 12.00 | 0.00  | 0.00     | 25    | 100.00    |
| 居住地區 #     | 北部地區        | 19.91  | 64.94 | 13.42 | 0.87  | 0.87     | 231   | 100.00    |
|            | 中部地區        | 24.58  | 62.08 | 12.08 | 0.42  | 0.83     | 240   | 100.00    |
|            | 南部地區        | 27.04  | 61.44 | 11.04 | 0.00  | 0.48     | 625   | 100.00    |
|            | 東部地區        | 33.33  | 66.67 | 0.00  | 0.00  | 0.00     | 3     | 100.00    |
|            | 金馬地區        | 100.00 | 0.00  | 0.00  | 0.00  | 0.00     | 1     | 100.00    |
|            | 國外地區        | 37.50  | 37.50 | 25.00 | 0.00  | 0.00     | 8     | 100.00    |
| 調查遊憩景點 #   | 布袋漁市        | 5.15   | 71.32 | 21.32 | 0.74  | 1.47     | 136   | 100.00    |
|            | 布袋遊客中心      | 28.79  | 56.42 | 12.84 | 0.00  | 1.95     | 257   | 100.00    |
|            | 七股鹽山        | 17.53  | 65.98 | 15.98 | 0.52  | 0.00     | 194   | 100.00    |
|            | 東石漁港        | 25.98  | 66.16 | 7.85  | 0.00  | 0.00     | 331   | 100.00    |
|            | 北門遊客中心      | 41.05  | 52.11 | 6.32  | 0.53  | 0.00     | 190   | 100.00    |
| 國籍 #       | 本國          | 25.16  | 62.17 | 11.76 | 0.27  | 0.64     | 1,097 | 100.00    |
|            | 外國          | 27.27  | 54.55 | 18.18 | 0.00  | 0.00     | 11    | 100.00    |
| 調查月份 #     | 1月          | 20.34  | 74.58 | 5.08  | 0.00  | 0.00     | 59    | 100.00    |
|            | 2月          | 29.59  | 59.17 | 10.06 | 1.18  | 0.00     | 169   | 100.00    |
|            | 3月          | 32.11  | 56.88 | 11.01 | 0.00  | 0.00     | 109   | 100.00    |
|            | 4月          | 14.58  | 66.67 | 18.75 | 0.00  | 0.00     | 96    | 100.00    |
|            | 5月          | 15.87  | 68.25 | 15.87 | 0.00  | 0.00     | 63    | 100.00    |
|            | 6月          | 13.16  | 76.32 | 10.53 | 0.00  | 0.00     | 76    | 100.00    |
|            | 7月          | 27.35  | 63.25 | 8.55  | 0.00  | 0.85     | 117   | 100.00    |
|            | 8月          | 33.80  | 49.30 | 11.27 | 1.41  | 4.23     | 71    | 100.00    |
|            | 9月          | 17.35  | 61.22 | 18.37 | 0.00  | 3.06     | 98    | 100.00    |
|            | 10月         | 20.27  | 64.86 | 14.86 | 0.00  | 0.00     | 74    | 100.00    |
|            | 11月         | 27.27  | 61.36 | 11.36 | 0.00  | 0.00     | 88    | 100.00    |
|            | 12月         | 40.91  | 52.27 | 6.82  | 0.00  | 0.00     | 88    | 100.00    |
| 季節 #       | 春季          | 31.01  | 60.13 | 8.23  | 0.63  | 0.00     | 316   | 100.00    |
|            | 夏季          | 22.01  | 63.06 | 14.93 | 0.00  | 0.00     | 268   | 100.00    |
|            | 秋季          | 25.00  | 63.26 | 9.85  | 0.38  | 1.52     | 264   | 100.00    |
|            | 冬季          | 21.54  | 62.31 | 15.00 | 0.00  | 1.15     | 260   | 100.00    |
| 淡旺季 #      | 旺季          | 27.18  | 60.04 | 11.56 | 0.41  | 0.81     | 493   | 100.00    |
|            | 淡季          | 23.58  | 63.74 | 12.03 | 0.16  | 0.49     | 615   | 100.00    |

\* 表示經卡方檢定(Chi-square Test)，該人文變項達到統計上顯著差異( $\alpha=0.05$ )。

# 表示該人文變項組間期望值小於5的比例超過25%，因此，未做卡方檢定(Chi-square Test)。

註：本表已排除年齡/教育程度/工作別/婚姻狀況/個人每月平均所得/居住地區/回答不確定意見的受訪者。

附表4-18-C2.6 對雲嘉南濱海國家風景區內環境整潔滿意度

Base:所有受訪者

|            |             | 非常滿意   | 還算滿意  | 不太滿意  | 非常不滿意 | 無此項或無此經驗 | 回答人數  | 回答人數合計百分比 |
|------------|-------------|--------|-------|-------|-------|----------|-------|-----------|
| 整體         |             | 29.87  | 62.09 | 7.49  | 0.27  | 0.27     | 1,108 | 100.00    |
| 性別 #       | 男           | 31.17  | 61.26 | 7.21  | 0.18  | 0.18     | 555   | 100.00    |
|            | 女           | 28.57  | 62.93 | 7.78  | 0.36  | 0.36     | 553   | 100.00    |
| 年齡 #       | 12歲~19歲     | 34.67  | 57.33 | 6.67  | 1.33  | 0.00     | 75    | 100.00    |
|            | 20歲~29歲     | 31.52  | 59.53 | 8.56  | 0.00  | 0.39     | 257   | 100.00    |
|            | 30歲~39歲     | 27.60  | 64.99 | 6.82  | 0.30  | 0.30     | 337   | 100.00    |
|            | 40歲~49歲     | 29.13  | 64.08 | 6.80  | 0.00  | 0.00     | 206   | 100.00    |
|            | 50歲~59歲     | 31.61  | 61.49 | 5.75  | 0.57  | 0.57     | 174   | 100.00    |
|            | 60歲~69歲     | 25.58  | 58.14 | 16.28 | 0.00  | 0.00     | 43    | 100.00    |
|            | 70歲及以上      | 31.25  | 56.25 | 12.50 | 0.00  | 0.00     | 16    | 100.00    |
| 教育程度 #     | 國(初)中及以下    | 26.97  | 64.04 | 8.99  | 0.00  | 0.00     | 89    | 100.00    |
|            | 高中、職        | 22.91  | 66.91 | 9.45  | 0.36  | 0.36     | 275   | 100.00    |
|            | 大專及以上       | 32.80  | 60.08 | 6.59  | 0.27  | 0.27     | 744   | 100.00    |
| 工作別 #      | 專技主管人員      | 36.84  | 56.14 | 6.32  | 0.70  | 0.00     | 285   | 100.00    |
|            | 技術員/事務人員    | 26.18  | 64.92 | 8.90  | 0.00  | 0.00     | 191   | 100.00    |
|            | 服務工作人員      | 34.01  | 59.39 | 5.58  | 0.51  | 0.51     | 197   | 100.00    |
|            | 農林漁牧及體力工作者  | 27.72  | 59.41 | 11.88 | 0.00  | 0.99     | 101   | 100.00    |
|            | 家管/退休/無業    | 21.05  | 71.05 | 7.37  | 0.00  | 0.53     | 190   | 100.00    |
|            | 學生          | 28.47  | 63.89 | 7.64  | 0.00  | 0.00     | 144   | 100.00    |
| 婚姻狀況 #     | 未婚          | 32.05  | 59.55 | 7.73  | 0.45  | 0.23     | 440   | 100.00    |
|            | 已婚          | 28.44  | 63.77 | 7.34  | 0.15  | 0.30     | 668   | 100.00    |
| 個人每月平均所得 # | 無經常性收入或沒有收入 | 25.63  | 64.26 | 9.75  | 0.00  | 0.36     | 277   | 100.00    |
|            | 未滿3萬元       | 29.67  | 62.67 | 7.00  | 0.33  | 0.33     | 300   | 100.00    |
|            | 3萬元~未滿5萬元   | 31.25  | 61.01 | 6.85  | 0.60  | 0.30     | 336   | 100.00    |
|            | 5萬元~未滿10萬元  | 34.12  | 59.41 | 6.47  | 0.00  | 0.00     | 170   | 100.00    |
|            | 10萬元及以上     | 32.00  | 64.00 | 4.00  | 0.00  | 0.00     | 25    | 100.00    |
| 居住地區 #     | 北部地區        | 25.54  | 66.67 | 7.79  | 0.00  | 0.00     | 231   | 100.00    |
|            | 中部地區        | 28.75  | 62.92 | 7.50  | 0.42  | 0.42     | 240   | 100.00    |
|            | 南部地區        | 31.52  | 60.48 | 7.36  | 0.32  | 0.32     | 625   | 100.00    |
|            | 東部地區        | 33.33  | 66.67 | 0.00  | 0.00  | 0.00     | 3     | 100.00    |
|            | 金馬地區        | 100.00 | 0.00  | 0.00  | 0.00  | 0.00     | 1     | 100.00    |
|            | 國外地區        | 50.00  | 37.50 | 12.50 | 0.00  | 0.00     | 8     | 100.00    |
| 調查遊憩景點 #   | 布袋漁市        | 6.62   | 72.79 | 19.85 | 0.00  | 0.74     | 136   | 100.00    |
|            | 布袋遊客中心      | 32.68  | 56.03 | 10.12 | 0.39  | 0.78     | 257   | 100.00    |
|            | 七股鹽山        | 22.68  | 72.16 | 4.64  | 0.52  | 0.00     | 194   | 100.00    |
|            | 東石漁港        | 25.68  | 67.67 | 6.34  | 0.30  | 0.00     | 331   | 100.00    |
|            | 北門遊客中心      | 57.37  | 42.63 | 0.00  | 0.00  | 0.00     | 190   | 100.00    |
| 國籍 #       | 本國          | 29.81  | 62.17 | 7.47  | 0.27  | 0.27     | 1,097 | 100.00    |
|            | 外國          | 36.36  | 54.55 | 9.09  | 0.00  | 0.00     | 11    | 100.00    |
| 調查月份 #     | 1月          | 25.42  | 71.19 | 3.39  | 0.00  | 0.00     | 59    | 100.00    |
|            | 2月          | 26.63  | 65.09 | 7.69  | 0.59  | 0.00     | 169   | 100.00    |
|            | 3月          | 32.11  | 56.88 | 10.09 | 0.00  | 0.92     | 109   | 100.00    |
|            | 4月          | 29.17  | 60.42 | 10.42 | 0.00  | 0.00     | 96    | 100.00    |
|            | 5月          | 22.22  | 63.49 | 14.29 | 0.00  | 0.00     | 63    | 100.00    |
|            | 6月          | 26.32  | 61.84 | 10.53 | 1.32  | 0.00     | 76    | 100.00    |
|            | 7月          | 30.77  | 64.96 | 3.42  | 0.00  | 0.85     | 117   | 100.00    |
|            | 8月          | 47.89  | 47.89 | 1.41  | 1.41  | 1.41     | 71    | 100.00    |
|            | 9月          | 15.31  | 72.45 | 12.24 | 0.00  | 0.00     | 98    | 100.00    |
|            | 10月         | 28.38  | 62.16 | 9.46  | 0.00  | 0.00     | 74    | 100.00    |
|            | 11月         | 34.09  | 63.64 | 2.27  | 0.00  | 0.00     | 88    | 100.00    |
|            | 12月         | 43.18  | 52.27 | 4.55  | 0.00  | 0.00     | 88    | 100.00    |
| 季節 #       | 春季          | 31.01  | 62.66 | 6.01  | 0.32  | 0.00     | 316   | 100.00    |
|            | 夏季          | 28.73  | 59.70 | 11.19 | 0.00  | 0.37     | 268   | 100.00    |
|            | 秋季          | 34.09  | 59.47 | 4.92  | 0.76  | 0.76     | 264   | 100.00    |
|            | 冬季          | 25.38  | 66.54 | 8.08  | 0.00  | 0.00     | 260   | 100.00    |
| 淡旺季 #      | 旺季          | 26.57  | 64.71 | 8.11  | 0.20  | 0.41     | 493   | 100.00    |
|            | 淡季          | 32.52  | 60.00 | 6.99  | 0.33  | 0.16     | 615   | 100.00    |

\* 表示經卡方檢定(Chi-square Test)，該人文變項達到統計上顯著差異( $\alpha=0.05$ )。

# 表示該人文變項組間期望值小於5的比例超過25%，因此，未做卡方檢定(Chi-square Test)。

註：本表已排除年齡/教育程度/工作別/婚姻狀況/個人每月平均所得/居住地區/回答不確定意見的受訪者。

附表4-18-C2.7 對雲嘉南濱海國家風景區內停車位數量滿意度

Base:所有受訪者

|            |             | 非常滿意   | 還算滿意  | 不太滿意  | 非常不滿意 | 無此項或無此經驗 | 回答人數  | 回答人數合計百分比 |
|------------|-------------|--------|-------|-------|-------|----------|-------|-----------|
| 整體         |             | 32.13  | 56.59 | 6.95  | 0.18  | 4.15     | 1,108 | 100.00    |
| 性別         | 男           | 34.23  | 54.41 | 7.39  | 0.00  | 3.96     | 555   | 100.00    |
|            | 女           | 30.02  | 58.77 | 6.51  | 0.36  | 4.34     | 553   | 100.00    |
| 年齡 #       | 12歲~19歲     | 38.67  | 46.67 | 6.67  | 0.00  | 8.00     | 75    | 100.00    |
|            | 20歲~29歲     | 34.24  | 56.42 | 5.45  | 0.39  | 3.50     | 257   | 100.00    |
|            | 30歲~39歲     | 32.34  | 56.38 | 8.90  | 0.30  | 2.08     | 337   | 100.00    |
|            | 40歲~49歲     | 30.10  | 60.19 | 6.80  | 0.00  | 2.91     | 206   | 100.00    |
|            | 50歲~59歲     | 32.18  | 57.47 | 5.75  | 0.00  | 4.60     | 174   | 100.00    |
|            | 60歲~69歲     | 18.60  | 60.47 | 4.65  | 0.00  | 16.28    | 43    | 100.00    |
|            | 70歲及以上      | 25.00  | 43.75 | 12.50 | 0.00  | 18.75    | 16    | 100.00    |
| 教育程度 #     | 國(初)中及以下    | 22.47  | 60.67 | 7.87  | 0.00  | 8.99     | 89    | 100.00    |
|            | 高中、職        | 25.09  | 63.27 | 8.36  | 0.36  | 2.91     | 275   | 100.00    |
|            | 大專及以上       | 35.89  | 53.63 | 6.32  | 0.13  | 4.03     | 744   | 100.00    |
| 工作別 *      | 專技主管人員      | 40.35  | 51.93 | 5.96  | 0.00  | 1.75     | 285   | 100.00    |
|            | 技術員/事務人員    | 29.84  | 59.16 | 9.42  | 0.00  | 1.57     | 191   | 100.00    |
|            | 服務工作人員      | 32.49  | 56.85 | 6.60  | 0.51  | 3.55     | 197   | 100.00    |
|            | 農林漁牧及體力工作者  | 27.72  | 62.38 | 4.95  | 0.99  | 3.96     | 101   | 100.00    |
|            | 家管/退休/無業    | 21.58  | 61.58 | 8.95  | 0.00  | 7.89     | 190   | 100.00    |
|            | 學生          | 35.42  | 51.39 | 4.86  | 0.00  | 8.33     | 144   | 100.00    |
| 婚姻狀況       | 未婚          | 35.45  | 53.41 | 6.36  | 0.23  | 4.55     | 440   | 100.00    |
|            | 已婚          | 29.94  | 58.68 | 7.34  | 0.15  | 3.89     | 668   | 100.00    |
| 個人每月平均所得 # | 無經常性收入或沒有收入 | 27.44  | 56.32 | 7.22  | 0.36  | 8.66     | 277   | 100.00    |
|            | 未滿3萬元       | 31.00  | 58.00 | 7.33  | 0.00  | 3.67     | 300   | 100.00    |
|            | 3萬元~未滿5萬元   | 34.82  | 55.95 | 7.14  | 0.30  | 1.79     | 336   | 100.00    |
|            | 5萬元~未滿10萬元  | 35.29  | 55.88 | 6.47  | 0.00  | 2.35     | 170   | 100.00    |
|            | 10萬元及以上     | 40.00  | 56.00 | 0.00  | 0.00  | 4.00     | 25    | 100.00    |
| 居住地區 #     | 北部地區        | 35.50  | 54.55 | 5.19  | 0.00  | 4.76     | 231   | 100.00    |
|            | 中部地區        | 30.83  | 57.08 | 7.50  | 0.00  | 4.58     | 240   | 100.00    |
|            | 南部地區        | 31.20  | 57.60 | 7.36  | 0.32  | 3.52     | 625   | 100.00    |
|            | 東部地區        | 0.00   | 66.67 | 33.33 | 0.00  | 0.00     | 3     | 100.00    |
|            | 金馬地區        | 100.00 | 0.00  | 0.00  | 0.00  | 0.00     | 1     | 100.00    |
|            | 國外地區        | 50.00  | 25.00 | 0.00  | 0.00  | 25.00    | 8     | 100.00    |
| 調查遊憩景點 *   | 布袋漁市        | 5.88   | 66.91 | 19.85 | 0.00  | 7.35     | 136   | 100.00    |
|            | 布袋遊客中心      | 28.02  | 52.14 | 10.89 | 0.78  | 8.17     | 257   | 100.00    |
|            | 七股鹽山        | 38.66  | 58.25 | 0.52  | 0.00  | 2.58     | 194   | 100.00    |
|            | 東石漁港        | 32.93  | 59.82 | 5.14  | 0.00  | 2.11     | 331   | 100.00    |
|            | 北門遊客中心      | 48.42  | 47.89 | 2.11  | 0.00  | 1.58     | 190   | 100.00    |
| 國籍 #       | 本國          | 32.18  | 56.70 | 7.02  | 0.18  | 3.92     | 1,097 | 100.00    |
|            | 外國          | 27.27  | 45.45 | 0.00  | 0.00  | 27.27    | 11    | 100.00    |
| 調查月份 #     | 1月          | 32.20  | 59.32 | 8.47  | 0.00  | 0.00     | 59    | 100.00    |
|            | 2月          | 34.32  | 59.17 | 6.51  | 0.00  | 0.00     | 169   | 100.00    |
|            | 3月          | 34.86  | 55.05 | 9.17  | 0.00  | 0.92     | 109   | 100.00    |
|            | 4月          | 33.33  | 50.00 | 14.58 | 0.00  | 2.08     | 96    | 100.00    |
|            | 5月          | 22.22  | 60.32 | 7.94  | 0.00  | 9.52     | 63    | 100.00    |
|            | 6月          | 15.79  | 60.53 | 9.21  | 0.00  | 14.47    | 76    | 100.00    |
|            | 7月          | 28.21  | 61.54 | 5.13  | 0.00  | 5.13     | 117   | 100.00    |
|            | 8月          | 40.85  | 59.15 | 0.00  | 0.00  | 0.00     | 71    | 100.00    |
|            | 9月          | 21.43  | 64.29 | 9.18  | 0.00  | 5.10     | 98    | 100.00    |
|            | 10月         | 32.43  | 51.35 | 9.46  | 2.70  | 4.05     | 74    | 100.00    |
|            | 11月         | 37.50  | 51.14 | 2.27  | 0.00  | 9.09     | 88    | 100.00    |
|            | 12月         | 48.86  | 45.45 | 1.14  | 0.00  | 4.55     | 88    | 100.00    |
| 季節 *       | 春季          | 37.97  | 55.38 | 5.38  | 0.00  | 1.27     | 316   | 100.00    |
|            | 夏季          | 31.34  | 54.48 | 10.82 | 0.00  | 3.36     | 268   | 100.00    |
|            | 秋季          | 28.03  | 60.61 | 4.92  | 0.00  | 6.44     | 264   | 100.00    |
|            | 冬季          | 30.00  | 56.15 | 6.92  | 0.77  | 6.15     | 260   | 100.00    |
| 淡旺季 *      | 旺季          | 30.43  | 59.84 | 7.30  | 0.00  | 2.43     | 493   | 100.00    |
|            | 淡季          | 33.50  | 53.98 | 6.67  | 0.33  | 5.53     | 615   | 100.00    |

\* 表示經卡方檢定(Chi-square Test)，該人文變項達到統計上顯著差異( $\alpha=0.05$ )。

# 表示該人文變項組間期望值小於5的比例超過25%，因此，未做卡方檢定 (Chi-square Test)。

註：本表已排除年齡/教育程度/工作別/婚姻狀況/個人每月平均所得/居住地區/回答不確定意見的受訪者。

Gallup Market Research Corp., Taiwan

附表4-18-C2.8 對雲嘉南濱海國家風景區內廁所清潔程度滿意度

Base:所有受訪者

|            |             | 非常滿意   | 還算滿意   | 不太滿意  | 非常不滿意 | 無此項或無此經驗 | 回答人數  | 回答人數合計百分比 |
|------------|-------------|--------|--------|-------|-------|----------|-------|-----------|
| 整體         |             | 27.71  | 52.35  | 8.48  | 0.54  | 10.92    | 1,108 | 100.00    |
| 性別         | 男           | 29.19  | 52.61  | 7.03  | 0.18  | 10.99    | 555   | 100.00    |
|            | 女           | 26.22  | 52.08  | 9.95  | 0.90  | 10.85    | 553   | 100.00    |
| 年齡 #       | 12歲~19歲     | 25.33  | 61.33  | 2.67  | 2.67  | 8.00     | 75    | 100.00    |
|            | 20歲~29歲     | 23.74  | 49.81  | 8.56  | 0.39  | 17.51    | 257   | 100.00    |
|            | 30歲~39歲     | 25.52  | 52.52  | 10.68 | 0.00  | 11.28    | 337   | 100.00    |
|            | 40歲~49歲     | 29.13  | 55.83  | 5.83  | 0.49  | 8.74     | 206   | 100.00    |
|            | 50歲~59歲     | 39.66  | 46.55  | 8.05  | 1.15  | 4.60     | 174   | 100.00    |
|            | 60歲~69歲     | 20.93  | 53.49  | 13.95 | 0.00  | 11.63    | 43    | 100.00    |
|            | 70歲及以上      | 18.75  | 62.50  | 12.50 | 0.00  | 6.25     | 16    | 100.00    |
| 教育程度       | 國(初)中及以下    | 28.09  | 53.93  | 6.74  | 2.25  | 8.99     | 89    | 100.00    |
|            | 高中、職        | 23.27  | 56.73  | 10.55 | 0.73  | 8.73     | 275   | 100.00    |
|            | 大專及以上       | 29.30  | 50.54  | 7.93  | 0.27  | 11.96    | 744   | 100.00    |
| 工作別 *      | 專技主管人員      | 36.14  | 43.86  | 7.72  | 0.35  | 11.93    | 285   | 100.00    |
|            | 技術員/事務人員    | 26.70  | 53.93  | 8.90  | 0.52  | 9.95     | 191   | 100.00    |
|            | 服務工作人員      | 28.93  | 52.79  | 10.66 | 0.00  | 7.61     | 197   | 100.00    |
|            | 農林漁牧及體力工作者  | 28.71  | 51.49  | 9.90  | 0.00  | 9.90     | 101   | 100.00    |
|            | 家管/退休/無業    | 19.47  | 61.05  | 9.47  | 0.53  | 9.47     | 190   | 100.00    |
|            | 學生          | 20.83  | 55.56  | 4.17  | 2.08  | 17.36    | 144   | 100.00    |
| 婚姻狀況 *     | 未婚          | 25.68  | 53.41  | 6.59  | 0.68  | 13.64    | 440   | 100.00    |
|            | 已婚          | 29.04  | 51.65  | 9.73  | 0.45  | 9.13     | 668   | 100.00    |
| 個人每月平均所得 # | 無經常性收入或沒有收入 | 21.30  | 57.04  | 7.58  | 1.44  | 12.64    | 277   | 100.00    |
|            | 未滿3萬元       | 25.67  | 53.33  | 9.67  | 0.00  | 11.33    | 300   | 100.00    |
|            | 3萬元~未滿5萬元   | 30.65  | 50.89  | 8.63  | 0.30  | 9.52     | 336   | 100.00    |
|            | 5萬元~未滿10萬元  | 36.47  | 45.88  | 8.24  | 0.59  | 8.82     | 170   | 100.00    |
|            | 10萬元及以上     | 24.00  | 52.00  | 4.00  | 0.00  | 20.00    | 25    | 100.00    |
| 居住地區 #     | 北部地區        | 26.41  | 49.35  | 11.26 | 0.00  | 12.99    | 231   | 100.00    |
|            | 中部地區        | 27.08  | 52.50  | 10.00 | 0.83  | 9.58     | 240   | 100.00    |
|            | 南部地區        | 28.48  | 53.44  | 6.88  | 0.64  | 10.56    | 625   | 100.00    |
|            | 東部地區        | 0.00   | 100.00 | 0.00  | 0.00  | 0.00     | 3     | 100.00    |
|            | 金馬地區        | 100.00 | 0.00   | 0.00  | 0.00  | 0.00     | 1     | 100.00    |
|            | 國外地區        | 25.00  | 37.50  | 12.50 | 0.00  | 25.00    | 8     | 100.00    |
| 調查遊憩景點 *   | 布袋漁市        | 5.88   | 74.26  | 12.50 | 2.21  | 5.15     | 136   | 100.00    |
|            | 布袋遊客中心      | 35.80  | 40.08  | 10.12 | 0.39  | 13.62    | 257   | 100.00    |
|            | 七股鹽山        | 20.10  | 58.25  | 9.28  | 0.00  | 12.37    | 194   | 100.00    |
|            | 東石漁港        | 19.34  | 59.21  | 9.37  | 0.60  | 11.48    | 331   | 100.00    |
|            | 北門遊客中心      | 54.74  | 35.26  | 1.05  | 0.00  | 8.95     | 190   | 100.00    |
| 國籍 #       | 本國          | 27.80  | 52.51  | 8.39  | 0.55  | 10.76    | 1,097 | 100.00    |
|            | 外國          | 18.18  | 36.36  | 18.18 | 0.00  | 27.27    | 11    | 100.00    |
| 調查月份 *     | 1月          | 33.90  | 62.71  | 3.39  | 0.00  | 0.00     | 59    | 100.00    |
|            | 2月          | 26.63  | 64.50  | 7.69  | 1.18  | 0.00     | 169   | 100.00    |
|            | 3月          | 31.19  | 53.21  | 14.68 | 0.92  | 0.00     | 109   | 100.00    |
|            | 4月          | 17.71  | 63.54  | 17.71 | 1.04  | 0.00     | 96    | 100.00    |
|            | 5月          | 15.87  | 65.08  | 19.05 | 0.00  | 0.00     | 63    | 100.00    |
|            | 6月          | 25.00  | 61.84  | 10.53 | 2.63  | 0.00     | 76    | 100.00    |
|            | 7月          | 25.64  | 49.57  | 4.27  | 0.00  | 20.51    | 117   | 100.00    |
|            | 8月          | 50.70  | 40.85  | 4.23  | 0.00  | 4.23     | 71    | 100.00    |
|            | 9月          | 16.33  | 57.14  | 8.16  | 0.00  | 18.37    | 98    | 100.00    |
|            | 10月         | 24.32  | 39.19  | 8.11  | 0.00  | 28.38    | 74    | 100.00    |
|            | 11月         | 30.68  | 36.36  | 1.14  | 0.00  | 31.82    | 88    | 100.00    |
|            | 12月         | 39.77  | 26.14  | 3.41  | 0.00  | 30.68    | 88    | 100.00    |
| 季節 *       | 春季          | 31.65  | 53.48  | 5.70  | 0.63  | 8.54     | 316   | 100.00    |
|            | 夏季          | 22.76  | 59.70  | 16.79 | 0.75  | 0.00     | 268   | 100.00    |
|            | 秋季          | 32.20  | 50.76  | 6.06  | 0.76  | 10.23    | 264   | 100.00    |
|            | 冬季          | 23.46  | 45.00  | 5.77  | 0.00  | 25.77    | 260   | 100.00    |
| 淡旺季 *      | 旺季          | 25.35  | 57.00  | 8.52  | 0.61  | 8.52     | 493   | 100.00    |
|            | 淡季          | 29.59  | 48.62  | 8.46  | 0.49  | 12.85    | 615   | 100.00    |

\* 表示經卡方檢定(Chi-square Test)，該人文變項達到統計上顯著差異( $\alpha=0.05$ )。

# 表示該人文變項組間期望值小於5的比例超過25%，因此，未做卡方檢定(Chi-square Test)。

註：本表已排除年齡/教育程度/工作別/婚姻狀況/個人每月平均所得/居住地區/回答不確定意見的受訪者。



附表4-18-C2.9 對雲嘉南濱海國家風景區內提供之旅遊資訊服務滿意度

Base:所有受訪者

|          |             | 非常滿意   | 還算滿意  | 不太滿意  | 無此項目或無此經驗 | 回答人數  | 回答人數合計百分比 |
|----------|-------------|--------|-------|-------|-----------|-------|-----------|
| 整體       |             | 20.76  | 42.87 | 5.51  | 30.87     | 1,108 | 100.00    |
| 性別       | 男           | 20.36  | 42.16 | 7.03  | 30.45     | 555   | 100.00    |
|          | 女           | 21.16  | 43.58 | 3.98  | 31.28     | 553   | 100.00    |
| 年齡       | 12歲~19歲     | 17.33  | 48.00 | 2.67  | 32.00     | 75    | 100.00    |
|          | 20歲~29歲     | 21.40  | 38.91 | 5.06  | 34.63     | 257   | 100.00    |
|          | 30歲~39歲     | 19.58  | 43.62 | 4.75  | 32.05     | 337   | 100.00    |
|          | 40歲~49歲     | 22.33  | 47.57 | 6.80  | 23.30     | 206   | 100.00    |
|          | 50歲~59歲     | 21.26  | 42.53 | 7.47  | 28.74     | 174   | 100.00    |
|          | 60歲~69歲     | 23.26  | 32.56 | 6.98  | 37.21     | 43    | 100.00    |
|          | 70歲及以上      | 18.75  | 37.50 | 0.00  | 43.75     | 16    | 100.00    |
| 教育程度 *   | 國(初)中及以下    | 16.85  | 37.08 | 2.25  | 43.82     | 89    | 100.00    |
|          | 高中、職        | 16.73  | 47.27 | 5.82  | 30.18     | 275   | 100.00    |
|          | 大專及以上       | 22.72  | 41.94 | 5.78  | 29.57     | 744   | 100.00    |
| 工作別 *    | 專技主管人員      | 25.96  | 46.32 | 5.96  | 21.75     | 285   | 100.00    |
|          | 技術員/事務人員    | 18.32  | 47.64 | 3.66  | 30.37     | 191   | 100.00    |
|          | 服務工作人員      | 22.84  | 36.55 | 7.11  | 33.50     | 197   | 100.00    |
|          | 農林漁牧及體力工作者  | 21.78  | 37.62 | 2.97  | 37.62     | 101   | 100.00    |
|          | 家管/退休/無業    | 15.26  | 40.00 | 6.84  | 37.89     | 190   | 100.00    |
|          | 學生          | 17.36  | 45.83 | 4.86  | 31.94     | 144   | 100.00    |
| 婚姻狀況     | 未婚          | 21.59  | 42.50 | 5.45  | 30.45     | 440   | 100.00    |
|          | 已婚          | 20.21  | 43.11 | 5.54  | 31.14     | 668   | 100.00    |
| 個人每月平均所得 | 無經常性收入或沒有收入 | 15.88  | 40.43 | 5.78  | 37.91     | 277   | 100.00    |
|          | 未滿3萬元       | 20.33  | 45.00 | 4.33  | 30.33     | 300   | 100.00    |
|          | 3萬元~未滿5萬元   | 21.73  | 42.56 | 5.36  | 30.36     | 336   | 100.00    |
|          | 5萬元~未滿10萬元  | 27.06  | 42.35 | 7.06  | 23.53     | 170   | 100.00    |
|          | 10萬元及以上     | 24.00  | 52.00 | 8.00  | 16.00     | 25    | 100.00    |
| 居住地區     | 北部地區        | 20.35  | 43.29 | 8.23  | 28.14     | 231   | 100.00    |
|          | 中部地區        | 20.00  | 40.00 | 7.08  | 32.92     | 240   | 100.00    |
|          | 南部地區        | 21.28  | 44.16 | 3.84  | 30.72     | 625   | 100.00    |
|          | 東部地區        | 0.00   | 0.00  | 0.00  | 100.00    | 3     | 100.00    |
|          | 金馬地區        | 100.00 | 0.00  | 0.00  | 0.00      | 1     | 100.00    |
|          | 國外地區        | 12.50  | 37.50 | 12.50 | 37.50     | 8     | 100.00    |
| 調查遊憩景點 * | 布袋漁市        | 4.41   | 47.06 | 13.97 | 34.56     | 136   | 100.00    |
|          | 布袋遊客中心      | 31.52  | 43.58 | 1.95  | 22.96     | 257   | 100.00    |
|          | 七股鹽山        | 11.86  | 50.00 | 6.70  | 31.44     | 194   | 100.00    |
|          | 東石漁港        | 9.37   | 37.46 | 7.25  | 45.92     | 331   | 100.00    |
|          | 北門遊客中心      | 46.84  | 41.05 | 0.00  | 12.11     | 190   | 100.00    |
| 國籍 #     | 本國          | 20.88  | 42.94 | 5.38  | 30.81     | 1,097 | 100.00    |
|          | 外國          | 9.09   | 36.36 | 18.18 | 36.36     | 11    | 100.00    |
| 調查月份 *   | 1月          | 20.34  | 64.41 | 5.08  | 10.17     | 59    | 100.00    |
|          | 2月          | 20.71  | 46.75 | 5.33  | 27.22     | 169   | 100.00    |
|          | 3月          | 17.43  | 57.80 | 6.42  | 18.35     | 109   | 100.00    |
|          | 4月          | 15.63  | 36.46 | 7.29  | 40.63     | 96    | 100.00    |
|          | 5月          | 14.29  | 33.33 | 6.35  | 46.03     | 63    | 100.00    |
|          | 6月          | 13.16  | 34.21 | 5.26  | 47.37     | 76    | 100.00    |
|          | 7月          | 23.08  | 43.59 | 1.71  | 31.62     | 117   | 100.00    |
|          | 8月          | 33.80  | 43.66 | 1.41  | 21.13     | 71    | 100.00    |
|          | 9月          | 13.27  | 37.76 | 7.14  | 41.84     | 98    | 100.00    |
|          | 10月         | 27.03  | 41.89 | 4.05  | 27.03     | 74    | 100.00    |
|          | 11月         | 26.14  | 42.05 | 7.95  | 23.86     | 88    | 100.00    |
|          | 12月         | 26.14  | 29.55 | 7.95  | 36.36     | 88    | 100.00    |
| 季節       | 春季          | 22.15  | 45.25 | 6.01  | 26.58     | 316   | 100.00    |
|          | 夏季          | 16.04  | 44.40 | 6.72  | 32.84     | 268   | 100.00    |
|          | 秋季          | 23.11  | 40.91 | 2.65  | 33.33     | 264   | 100.00    |
|          | 冬季          | 21.54  | 40.38 | 6.54  | 31.54     | 260   | 100.00    |
| 淡旺季      | 旺季          | 19.07  | 46.65 | 5.07  | 29.21     | 493   | 100.00    |
|          | 淡季          | 22.11  | 39.84 | 5.85  | 32.20     | 615   | 100.00    |

\* 表示經卡方檢定(Chi-square Test)，該人文變項達到統計上顯著差異( $\alpha=0.05$ )。

# 表示該人文變項組間期望值小於5的比例超過25%，因此，未做卡方檢定(Chi-square Test)。

註：本表已排除年齡/教育程度/工作別/婚姻狀況/個人每月平均所得/居住地區/回答不確定意見的受訪者。

附表4-18-C2.10 對雲嘉南濱海國家風景區內辦理的活動滿意度

| Base:所有受訪者 |             |       |        |       |          |       |           |
|------------|-------------|-------|--------|-------|----------|-------|-----------|
|            |             | 非常滿意  | 還算滿意   | 不太滿意  | 無此項或無此經驗 | 回答人數  | 回答人數合計百分比 |
| 整體         |             | 1.62  | 51.08  | 0.45  | 46.84    | 1,108 | 100.00    |
|            |             |       |        |       |          |       |           |
| 性別         | 男           | 1.08  | 52.25  | 0.36  | 46.31    | 555   | 100.00    |
|            | 女           | 2.17  | 49.91  | 0.54  | 47.38    | 553   | 100.00    |
|            |             |       |        |       |          |       |           |
| 年齡 #       | 12歲~19歲     | 1.33  | 66.67  | 0.00  | 32.00    | 75    | 100.00    |
|            | 20歲~29歲     | 0.78  | 43.97  | 0.39  | 54.86    | 257   | 100.00    |
|            | 30歲~39歲     | 1.78  | 48.96  | 0.00  | 49.26    | 337   | 100.00    |
|            | 40歲~49歲     | 2.91  | 51.94  | 0.00  | 45.15    | 206   | 100.00    |
|            | 50歲~59歲     | 1.15  | 55.75  | 2.30  | 40.80    | 174   | 100.00    |
|            | 60歲~69歲     | 2.33  | 51.16  | 0.00  | 46.51    | 43    | 100.00    |
|            | 70歲及以上      | 0.00  | 75.00  | 0.00  | 25.00    | 16    | 100.00    |
|            |             |       |        |       |          |       |           |
| 教育程度 #     | 國(初)中及以下    | 0.00  | 58.43  | 0.00  | 41.57    | 89    | 100.00    |
|            | 高中、職        | 1.09  | 52.73  | 1.09  | 45.09    | 275   | 100.00    |
|            | 大專及以上       | 2.02  | 49.60  | 0.27  | 48.12    | 744   | 100.00    |
|            |             |       |        |       |          |       |           |
| 工作別 #      | 專技主管人員      | 1.40  | 49.47  | 0.35  | 48.77    | 285   | 100.00    |
|            | 技術員/事務人員    | 2.09  | 54.45  | 0.00  | 43.46    | 191   | 100.00    |
|            | 服務工作人員      | 2.03  | 51.27  | 1.02  | 45.69    | 197   | 100.00    |
|            | 農林漁牧及體力工作者  | 1.98  | 50.50  | 0.99  | 46.53    | 101   | 100.00    |
|            | 家管/退休/無業    | 1.58  | 50.00  | 0.53  | 47.89    | 190   | 100.00    |
|            | 學生          | 0.69  | 51.39  | 0.00  | 47.92    | 144   | 100.00    |
|            |             |       |        |       |          |       |           |
| 婚姻狀況       | 未婚          | 1.14  | 52.05  | 0.00  | 46.82    | 440   | 100.00    |
|            | 已婚          | 1.95  | 50.45  | 0.75  | 46.86    | 668   | 100.00    |
|            |             |       |        |       |          |       |           |
| 個人每月平均所得 # | 無經常性收入或沒有收入 | 0.72  | 53.07  | 0.36  | 45.85    | 277   | 100.00    |
|            | 未滿3萬元       | 3.00  | 51.33  | 0.33  | 45.33    | 300   | 100.00    |
|            | 3萬元~未滿5萬元   | 1.79  | 51.79  | 0.30  | 46.13    | 336   | 100.00    |
|            | 5萬元~未滿10萬元  | 0.00  | 47.06  | 1.18  | 51.76    | 170   | 100.00    |
|            | 10萬元及以上     | 4.00  | 44.00  | 0.00  | 52.00    | 25    | 100.00    |
|            |             |       |        |       |          |       |           |
| 居住地區 #     | 北部地區        | 0.87  | 50.22  | 0.43  | 48.48    | 231   | 100.00    |
|            | 中部地區        | 0.83  | 47.50  | 0.42  | 51.25    | 240   | 100.00    |
|            | 南部地區        | 2.08  | 53.12  | 0.32  | 44.48    | 625   | 100.00    |
|            | 東部地區        | 0.00  | 0.00   | 33.33 | 66.67    | 3     | 100.00    |
|            | 金馬地區        | 0.00  | 100.00 | 0.00  | 0.00     | 1     | 100.00    |
|            | 國外地區        | 12.50 | 37.50  | 0.00  | 50.00    | 8     | 100.00    |
|            |             |       |        |       |          |       |           |
| 調查遊憩景點 #   | 布袋漁市        | 0.00  | 83.82  | 0.00  | 16.18    | 136   | 100.00    |
|            | 布袋遊客中心      | 2.33  | 38.52  | 0.78  | 58.37    | 257   | 100.00    |
|            | 七股鹽山        | 2.06  | 50.00  | 0.00  | 47.94    | 194   | 100.00    |
|            | 東石漁港        | 1.81  | 46.53  | 0.91  | 50.76    | 331   | 100.00    |
|            | 北門遊客中心      | 1.05  | 53.68  | 0.00  | 45.26    | 190   | 100.00    |
|            |             |       |        |       |          |       |           |
| 國籍 #       | 本國          | 1.55  | 51.32  | 0.36  | 46.76    | 1,097 | 100.00    |
|            | 外國          | 9.09  | 27.27  | 9.09  | 54.55    | 11    | 100.00    |
|            |             |       |        |       |          |       |           |
| 調查月份 #     | 1月          | 0.00  | 100.00 | 0.00  | 0.00     | 59    | 100.00    |
|            | 2月          | 2.37  | 97.63  | 0.00  | 0.00     | 169   | 100.00    |
|            | 3月          | 2.75  | 97.25  | 0.00  | 0.00     | 109   | 100.00    |
|            | 4月          | 0.00  | 100.00 | 0.00  | 0.00     | 96    | 100.00    |
|            | 5月          | 0.00  | 98.41  | 1.59  | 0.00     | 63    | 100.00    |
|            | 6月          | 2.63  | 93.42  | 3.95  | 0.00     | 76    | 100.00    |
|            | 7月          | 0.00  | 4.27   | 0.00  | 95.73    | 117   | 100.00    |
|            | 8月          | 5.63  | 1.41   | 0.00  | 92.96    | 71    | 100.00    |
|            | 9月          | 0.00  | 0.00   | 1.02  | 98.98    | 98    | 100.00    |
|            | 10月         | 0.00  | 0.00   | 0.00  | 100.00   | 74    | 100.00    |
|            | 11月         | 0.00  | 0.00   | 0.00  | 100.00   | 88    | 100.00    |
|            | 12月         | 5.68  | 1.14   | 0.00  | 93.18    | 88    | 100.00    |
|            |             |       |        |       |          |       |           |
| 季節 #       | 春季          | 2.85  | 71.20  | 0.00  | 25.95    | 316   | 100.00    |
|            | 夏季          | 1.12  | 98.51  | 0.37  | 0.00     | 268   | 100.00    |
|            | 秋季          | 2.27  | 29.17  | 1.14  | 67.42    | 264   | 100.00    |
|            | 冬季          | 0.00  | 0.00   | 0.38  | 99.62    | 260   | 100.00    |
|            |             |       |        |       |          |       |           |
| 淡旺季 *      | 旺季          | 1.42  | 55.98  | 0.20  | 42.39    | 493   | 100.00    |
|            | 淡季          | 1.79  | 47.15  | 0.65  | 50.41    | 615   | 100.00    |

\* 表示經卡方檢定(Chi-square Test)，該人文變項達到統計上顯著差異( $\alpha=0.05$ )。

# 表示該人文變項組間期望值小於5的比例超過25%，因此，未做卡方檢定(Chi-square Test)。

註：本表已排除年齡/教育程度/工作別/婚姻狀況/個人每月平均所得/居住地區/回答不確定意見的受訪者。

附表4-18-C2.11 對雲嘉南濱海國家風景區內整體滿意度

Base:所有受訪者

|            |             | 非常滿意   | 還算滿意   | 不太滿意 | 非常不滿意 | 回答人數  | 回答人數合計百分比 |
|------------|-------------|--------|--------|------|-------|-------|-----------|
| 整體         |             | 23.47  | 74.19  | 2.08 | 0.27  | 1,108 | 100.00    |
| 性別         | 男           | 23.06  | 74.77  | 2.16 | 0.00  | 555   | 100.00    |
|            | 女           | 23.87  | 73.60  | 1.99 | 0.54  | 553   | 100.00    |
| 年齡 #       | 12歲~19歲     | 24.00  | 73.33  | 2.67 | 0.00  | 75    | 100.00    |
|            | 20歲~29歲     | 22.18  | 75.49  | 2.33 | 0.00  | 257   | 100.00    |
|            | 30歲~39歲     | 23.15  | 74.18  | 2.08 | 0.59  | 337   | 100.00    |
|            | 40歲~49歲     | 24.76  | 73.30  | 1.94 | 0.00  | 206   | 100.00    |
|            | 50歲~59歲     | 24.14  | 74.14  | 1.15 | 0.57  | 174   | 100.00    |
|            | 60歲~69歲     | 20.93  | 74.42  | 4.65 | 0.00  | 43    | 100.00    |
|            | 70歲及以上      | 31.25  | 68.75  | 0.00 | 0.00  | 16    | 100.00    |
| 教育程度 #     | 國(初)中及以下    | 17.98  | 80.90  | 1.12 | 0.00  | 89    | 100.00    |
|            | 高中、職        | 21.45  | 77.82  | 0.73 | 0.00  | 275   | 100.00    |
|            | 大專及以上       | 24.87  | 72.04  | 2.69 | 0.40  | 744   | 100.00    |
| 工作別 #      | 專技主管人員      | 30.18  | 67.02  | 2.11 | 0.70  | 285   | 100.00    |
|            | 技術員/事務人員    | 20.42  | 76.44  | 3.14 | 0.00  | 191   | 100.00    |
|            | 服務工作人員      | 21.83  | 75.63  | 2.03 | 0.51  | 197   | 100.00    |
|            | 農林漁牧及體力工作者  | 26.73  | 72.28  | 0.99 | 0.00  | 101   | 100.00    |
|            | 家管/退休/無業    | 18.42  | 80.00  | 1.58 | 0.00  | 190   | 100.00    |
|            | 學生          | 20.83  | 77.08  | 2.08 | 0.00  | 144   | 100.00    |
| 婚姻狀況       | 未婚          | 24.32  | 72.27  | 3.18 | 0.23  | 440   | 100.00    |
|            | 已婚          | 22.90  | 75.45  | 1.35 | 0.30  | 668   | 100.00    |
| 個人每月平均所得 # | 無經常性收入或沒有收入 | 18.77  | 79.78  | 1.44 | 0.00  | 277   | 100.00    |
|            | 未滿3萬元       | 23.33  | 74.67  | 2.00 | 0.00  | 300   | 100.00    |
|            | 3萬元~未滿5萬元   | 25.30  | 71.73  | 2.38 | 0.60  | 336   | 100.00    |
|            | 5萬元~未滿10萬元  | 28.82  | 68.24  | 2.35 | 0.59  | 170   | 100.00    |
|            | 10萬元及以上     | 16.00  | 80.00  | 4.00 | 0.00  | 25    | 100.00    |
| 居住地區 #     | 北部地區        | 21.65  | 73.16  | 4.76 | 0.43  | 231   | 100.00    |
|            | 中部地區        | 20.83  | 77.08  | 1.25 | 0.83  | 240   | 100.00    |
|            | 南部地區        | 25.12  | 73.44  | 1.44 | 0.00  | 625   | 100.00    |
|            | 東部地區        | 0.00   | 100.00 | 0.00 | 0.00  | 3     | 100.00    |
|            | 金馬地區        | 100.00 | 0.00   | 0.00 | 0.00  | 1     | 100.00    |
|            | 國外地區        | 25.00  | 75.00  | 0.00 | 0.00  | 8     | 100.00    |
| 調查遊憩景點 #   | 布袋漁市        | 4.41   | 92.65  | 2.94 | 0.00  | 136   | 100.00    |
|            | 布袋遊客中心      | 28.02  | 71.21  | 0.78 | 0.00  | 257   | 100.00    |
|            | 七股鹽山        | 13.40  | 79.38  | 5.67 | 1.55  | 194   | 100.00    |
|            | 東石漁港        | 16.92  | 81.27  | 1.81 | 0.00  | 331   | 100.00    |
|            | 北門遊客中心      | 52.63  | 47.37  | 0.00 | 0.00  | 190   | 100.00    |
| 國籍 #       | 本國          | 23.52  | 74.11  | 2.10 | 0.27  | 1,097 | 100.00    |
|            | 外國          | 18.18  | 81.82  | 0.00 | 0.00  | 11    | 100.00    |
| 調查月份 #     | 1月          | 22.03  | 74.58  | 3.39 | 0.00  | 59    | 100.00    |
|            | 2月          | 24.26  | 71.60  | 3.55 | 0.59  | 169   | 100.00    |
|            | 3月          | 25.69  | 73.39  | 0.92 | 0.00  | 109   | 100.00    |
|            | 4月          | 19.79  | 77.08  | 3.13 | 0.00  | 96    | 100.00    |
|            | 5月          | 14.29  | 82.54  | 3.17 | 0.00  | 63    | 100.00    |
|            | 6月          | 13.16  | 81.58  | 2.63 | 2.63  | 76    | 100.00    |
|            | 7月          | 26.50  | 72.65  | 0.85 | 0.00  | 117   | 100.00    |
|            | 8月          | 36.62  | 61.97  | 1.41 | 0.00  | 71    | 100.00    |
|            | 9月          | 15.31  | 83.67  | 1.02 | 0.00  | 98    | 100.00    |
|            | 10月         | 24.32  | 74.32  | 1.35 | 0.00  | 74    | 100.00    |
|            | 11月         | 19.32  | 79.55  | 1.14 | 0.00  | 88    | 100.00    |
|            | 12月         | 37.50  | 60.23  | 2.27 | 0.00  | 88    | 100.00    |
| 季節         | 春季          | 27.53  | 68.99  | 3.16 | 0.32  | 316   | 100.00    |
|            | 夏季          | 20.90  | 76.87  | 2.24 | 0.00  | 268   | 100.00    |
|            | 秋季          | 25.38  | 72.35  | 1.52 | 0.76  | 264   | 100.00    |
|            | 冬季          | 19.23  | 79.62  | 1.15 | 0.00  | 260   | 100.00    |
| 淡旺季        | 旺季          | 23.33  | 74.65  | 1.83 | 0.20  | 493   | 100.00    |
|            | 淡季          | 23.58  | 73.82  | 2.28 | 0.33  | 615   | 100.00    |

\* 表示經卡方檢定(Chi-square Test)，該人文變項達到統計上顯著差異( $\alpha=0.05$ )。

# 表示該人文變項組間期望值小於5的比例超過25%，因此，未做卡方檢定 (Chi-square Test)。

註：本表已排除年齡/教育程度/工作別/婚姻狀況/個人每月平均所得/居住地區/回答不確定意見的受訪者。

Gallup Market Research Corp., Taiwan

附表4-18-C3 到訪雲嘉南濱海國家風景區的次數

Base:所有受訪者

|            |             | 第1次    | 第2次   | 第3次   | 第4次  | 第5次以上 | 回答人數  | 回答人數合計百分比 |
|------------|-------------|--------|-------|-------|------|-------|-------|-----------|
| 整體         |             | 41.34  | 17.69 | 8.84  | 3.61 | 28.52 | 1,108 | 100.00    |
| 性別         | 男           | 42.52  | 16.76 | 8.65  | 3.24 | 28.83 | 555   | 100.00    |
|            | 女           | 40.14  | 18.63 | 9.04  | 3.98 | 28.21 | 553   | 100.00    |
| 年齡         | 12歲~19歲     | 40.00  | 18.67 | 14.67 | 2.67 | 24.00 | 75    | 100.00    |
|            | 20歲~29歲     | 44.36  | 18.68 | 7.78  | 5.06 | 24.12 | 257   | 100.00    |
|            | 30歲~39歲     | 40.95  | 18.10 | 7.42  | 3.26 | 30.27 | 337   | 100.00    |
|            | 40歲~49歲     | 42.72  | 17.96 | 11.65 | 2.91 | 24.76 | 206   | 100.00    |
|            | 50歲~59歲     | 39.66  | 17.24 | 6.32  | 4.02 | 32.76 | 174   | 100.00    |
|            | 60歲~69歲     | 30.23  | 11.63 | 11.63 | 2.33 | 44.19 | 43    | 100.00    |
|            | 70歲及以上      | 37.50  | 6.25  | 12.50 | 0.00 | 43.75 | 16    | 100.00    |
| 教育程度 *     | 國(初)中及以下    | 25.84  | 12.36 | 8.99  | 2.25 | 50.56 | 89    | 100.00    |
|            | 高中、職        | 37.45  | 15.27 | 11.27 | 3.27 | 32.73 | 275   | 100.00    |
|            | 大專及以上       | 44.62  | 19.22 | 7.93  | 3.90 | 24.33 | 744   | 100.00    |
| 工作別 *      | 專技主管人員      | 46.32  | 18.95 | 5.61  | 3.51 | 25.61 | 285   | 100.00    |
|            | 技術員/事務人員    | 49.74  | 15.18 | 5.24  | 4.19 | 25.65 | 191   | 100.00    |
|            | 服務工作人員      | 40.61  | 16.75 | 8.12  | 4.57 | 29.95 | 197   | 100.00    |
|            | 農林漁牧及體力工作者  | 32.67  | 14.85 | 11.88 | 0.00 | 40.59 | 101   | 100.00    |
|            | 家管/退休/無業    | 30.00  | 20.00 | 14.74 | 3.68 | 31.58 | 190   | 100.00    |
|            | 學生          | 42.36  | 18.75 | 11.11 | 4.17 | 23.61 | 144   | 100.00    |
| 婚姻狀況 *     | 未婚          | 46.59  | 18.18 | 6.59  | 3.86 | 24.77 | 440   | 100.00    |
|            | 已婚          | 37.87  | 17.37 | 10.33 | 3.44 | 30.99 | 668   | 100.00    |
| 個人每月平均所得 * | 無經常性收入或沒有收入 | 33.57  | 14.80 | 11.55 | 3.25 | 36.82 | 277   | 100.00    |
|            | 未滿3萬元       | 37.67  | 20.00 | 9.33  | 5.00 | 28.00 | 300   | 100.00    |
|            | 3萬元~未滿5萬元   | 45.54  | 19.64 | 7.44  | 3.27 | 24.11 | 336   | 100.00    |
|            | 5萬元~未滿10萬元  | 48.82  | 15.88 | 7.65  | 2.94 | 24.71 | 170   | 100.00    |
|            | 10萬元及以上     | 64.00  | 8.00  | 0.00  | 0.00 | 28.00 | 25    | 100.00    |
| 居住地區 #     | 北部地區        | 70.13  | 16.02 | 4.76  | 1.73 | 7.36  | 231   | 100.00    |
|            | 中部地區        | 42.92  | 17.92 | 9.58  | 4.58 | 25.00 | 240   | 100.00    |
|            | 南部地區        | 29.28  | 18.56 | 10.24 | 4.00 | 37.92 | 625   | 100.00    |
|            | 東部地區        | 66.67  | 0.00  | 0.00  | 0.00 | 33.33 | 3     | 100.00    |
|            | 金馬地區        | 100.00 | 0.00  | 0.00  | 0.00 | 0.00  | 1     | 100.00    |
|            | 國外地區        | 87.50  | 0.00  | 0.00  | 0.00 | 12.50 | 8     | 100.00    |
| 調查遊憩景點 *   | 布袋漁市        | 17.65  | 12.50 | 9.56  | 2.21 | 58.09 | 136   | 100.00    |
|            | 布袋遊客中心      | 28.79  | 15.95 | 10.89 | 2.33 | 42.02 | 257   | 100.00    |
|            | 七股鹽山        | 55.67  | 23.71 | 8.25  | 2.58 | 9.79  | 194   | 100.00    |
|            | 東石漁港        | 32.02  | 19.34 | 9.67  | 6.95 | 32.02 | 331   | 100.00    |
|            | 北門遊客中心      | 76.84  | 14.74 | 4.74  | 1.58 | 2.11  | 190   | 100.00    |
| 國籍 #       | 本國          | 41.02  | 17.87 | 8.93  | 3.65 | 28.53 | 1,097 | 100.00    |
|            | 外國          | 72.73  | 0.00  | 0.00  | 0.00 | 27.27 | 11    | 100.00    |
| 調查月份 *     | 1月          | 57.63  | 15.25 | 8.47  | 3.39 | 15.25 | 59    | 100.00    |
|            | 2月          | 36.09  | 18.93 | 13.02 | 4.14 | 27.81 | 169   | 100.00    |
|            | 3月          | 33.94  | 23.85 | 4.59  | 0.00 | 37.61 | 109   | 100.00    |
|            | 4月          | 44.79  | 12.50 | 3.13  | 5.21 | 34.38 | 96    | 100.00    |
|            | 5月          | 33.33  | 17.46 | 6.35  | 1.59 | 41.27 | 63    | 100.00    |
|            | 6月          | 46.05  | 6.58  | 5.26  | 2.63 | 39.47 | 76    | 100.00    |
|            | 7月          | 48.72  | 17.09 | 10.26 | 6.84 | 17.09 | 117   | 100.00    |
|            | 8月          | 36.62  | 22.54 | 12.68 | 1.41 | 26.76 | 71    | 100.00    |
|            | 9月          | 26.53  | 22.45 | 11.22 | 2.04 | 37.76 | 98    | 100.00    |
|            | 10月         | 52.70  | 20.27 | 6.76  | 2.70 | 17.57 | 74    | 100.00    |
|            | 11月         | 46.59  | 14.77 | 10.23 | 5.68 | 22.73 | 88    | 100.00    |
|            | 12月         | 43.18  | 17.05 | 10.23 | 5.68 | 23.86 | 88    | 100.00    |
| 季節 *       | 春季          | 42.09  | 17.72 | 11.39 | 4.43 | 24.37 | 316   | 100.00    |
|            | 夏季          | 37.69  | 18.28 | 4.48  | 2.24 | 37.31 | 268   | 100.00    |
|            | 秋季          | 44.70  | 15.53 | 9.47  | 4.17 | 26.14 | 264   | 100.00    |
|            | 冬季          | 40.77  | 19.23 | 9.62  | 3.46 | 26.92 | 260   | 100.00    |
| 淡旺季 *      | 旺季          | 36.71  | 20.28 | 10.14 | 3.45 | 29.41 | 493   | 100.00    |
|            | 淡季          | 45.04  | 15.61 | 7.80  | 3.74 | 27.80 | 615   | 100.00    |

\* 表示經卡方檢定(Chi-square Test)，該人文變項達到統計上顯著差異( $\alpha=0.05$ )。

# 表示該人文變項組間期望值小於5的比例超過25%，因此，未做卡方檢定(Chi-square Test)。

註：本表已排除年齡/教育程度/工作別/婚姻狀況/個人每月平均所得/居住地區/回答不確定意見的受訪者。

附表4-18-C3.1 距離上次到訪雲嘉南濱海國家風景區的時間

Base: 到訪雲嘉南濱海國家風景區次數超過1次的受訪者

|          |             | 半年以內   | 半年~1年以內 | 1~2年以內 | 2~3年以內 | 3年以上  | 回答人數 | 回答人數合計百分比 |
|----------|-------------|--------|---------|--------|--------|-------|------|-----------|
| 整體       |             | 50.92  | 17.54   | 15.54  | 5.54   | 10.46 | 650  | 100.00    |
| 性別       | 男           | 51.72  | 18.50   | 14.73  | 5.02   | 10.03 | 319  | 100.00    |
|          | 女           | 50.15  | 16.62   | 16.31  | 6.04   | 10.88 | 331  | 100.00    |
| 年齡       | 12歲~19歲     | 46.67  | 15.56   | 13.33  | 8.89   | 15.56 | 45   | 100.00    |
|          | 20歲~29歲     | 53.15  | 16.78   | 9.09   | 6.29   | 14.69 | 143  | 100.00    |
|          | 30歲~39歲     | 53.27  | 15.08   | 16.58  | 6.53   | 8.54  | 199  | 100.00    |
|          | 40歲~49歲     | 50.00  | 20.34   | 18.64  | 5.08   | 5.93  | 118  | 100.00    |
|          | 50歲~59歲     | 45.71  | 21.90   | 16.19  | 3.81   | 12.38 | 105  | 100.00    |
|          | 60歲~69歲     | 50.00  | 16.67   | 23.33  | 0.00   | 10.00 | 30   | 100.00    |
|          | 70歲及以上      | 60.00  | 10.00   | 30.00  | 0.00   | 0.00  | 10   | 100.00    |
| 教育程度     | 國(初)中及以下    | 57.58  | 13.64   | 15.15  | 6.06   | 7.58  | 66   | 100.00    |
|          | 高中、職        | 51.16  | 18.02   | 18.02  | 2.91   | 9.88  | 172  | 100.00    |
|          | 大專及以上       | 49.76  | 17.96   | 14.56  | 6.55   | 11.17 | 412  | 100.00    |
| 工作別      | 專技主管人員      | 50.33  | 19.61   | 13.73  | 4.58   | 11.76 | 153  | 100.00    |
|          | 技術員/事務人員    | 50.00  | 14.58   | 12.50  | 8.33   | 14.58 | 96   | 100.00    |
|          | 服務工作人員      | 57.26  | 11.97   | 17.95  | 5.13   | 7.69  | 117  | 100.00    |
|          | 農林漁牧及體力工作者  | 52.94  | 22.06   | 13.24  | 4.41   | 7.35  | 68   | 100.00    |
|          | 家管/退休/無業    | 48.87  | 18.80   | 19.55  | 3.01   | 9.77  | 133  | 100.00    |
|          | 學生          | 45.78  | 19.28   | 14.46  | 9.64   | 10.84 | 83   | 100.00    |
| 婚姻狀況     | 未婚          | 51.91  | 17.45   | 11.49  | 6.81   | 12.34 | 235  | 100.00    |
|          | 已婚          | 50.36  | 17.59   | 17.83  | 4.82   | 9.40  | 415  | 100.00    |
| 個人每月平均所得 | 無經常性收入或沒有收入 | 54.35  | 19.02   | 15.22  | 4.35   | 7.07  | 184  | 100.00    |
|          | 未滿3萬元       | 47.59  | 15.51   | 17.65  | 5.88   | 13.37 | 187  | 100.00    |
|          | 3萬元~未滿5萬元   | 51.91  | 20.77   | 12.02  | 6.01   | 9.29  | 183  | 100.00    |
|          | 5萬元~未滿10萬元  | 47.13  | 13.79   | 18.39  | 6.90   | 13.79 | 87   | 100.00    |
|          | 10萬元及以上     | 66.67  | 0.00    | 22.22  | 0.00   | 11.11 | 9    | 100.00    |
| 居住地區 #   | 北部地區        | 24.64  | 18.84   | 23.19  | 5.80   | 27.54 | 69   | 100.00    |
|          | 中部地區        | 46.72  | 16.79   | 18.25  | 6.57   | 11.68 | 137  | 100.00    |
|          | 南部地區        | 56.33  | 17.65   | 13.35  | 5.20   | 7.47  | 442  | 100.00    |
|          | 東部地區        | 100.00 | 0.00    | 0.00   | 0.00   | 0.00  | 1    | 100.00    |
|          | 金馬地區        | --     | --      | --     | --     | --    | 0    | --        |
|          | 國外地區        | 0.00   | 0.00    | 100.00 | 0.00   | 0.00  | 1    | 100.00    |
| 調查遊憩景點 * | 布袋漁市        | 58.93  | 16.96   | 15.18  | 4.46   | 4.46  | 112  | 100.00    |
|          | 布袋遊客中心      | 54.64  | 13.66   | 18.58  | 4.37   | 8.74  | 183  | 100.00    |
|          | 七股鹽山        | 19.77  | 12.79   | 16.28  | 12.79  | 38.37 | 86   | 100.00    |
|          | 東石漁港        | 52.44  | 21.33   | 14.67  | 5.33   | 6.22  | 225  | 100.00    |
|          | 北門遊客中心      | 68.18  | 25.00   | 6.82   | 0.00   | 0.00  | 44   | 100.00    |
| 國籍 #     | 本國          | 51.00  | 17.47   | 15.46  | 5.56   | 10.51 | 647  | 100.00    |
|          | 外國          | 33.33  | 33.33   | 33.33  | 0.00   | 0.00  | 3    | 100.00    |
| 調查月份 #   | 1月          | 44.00  | 28.00   | 8.00   | 12.00  | 8.00  | 25   | 100.00    |
|          | 2月          | 46.30  | 24.07   | 15.74  | 3.70   | 10.19 | 108  | 100.00    |
|          | 3月          | 54.17  | 15.28   | 20.83  | 5.56   | 4.17  | 72   | 100.00    |
|          | 4月          | 67.92  | 7.55    | 9.43   | 5.66   | 9.43  | 53   | 100.00    |
|          | 5月          | 66.67  | 16.67   | 4.76   | 7.14   | 4.76  | 42   | 100.00    |
|          | 6月          | 58.54  | 17.07   | 19.51  | 4.88   | 0.00  | 41   | 100.00    |
|          | 7月          | 43.33  | 11.67   | 25.00  | 6.67   | 13.33 | 60   | 100.00    |
|          | 8月          | 55.56  | 11.11   | 17.78  | 4.44   | 11.11 | 45   | 100.00    |
|          | 9月          | 47.22  | 20.83   | 11.11  | 5.56   | 15.28 | 72   | 100.00    |
|          | 10月         | 48.57  | 20.00   | 8.57   | 5.71   | 17.14 | 35   | 100.00    |
|          | 11月         | 38.30  | 23.40   | 12.77  | 4.26   | 21.28 | 47   | 100.00    |
|          | 12月         | 46.00  | 14.00   | 24.00  | 6.00   | 10.00 | 50   | 100.00    |
| 季節 *     | 春季          | 45.90  | 21.86   | 16.94  | 5.46   | 9.84  | 183  | 100.00    |
|          | 夏季          | 61.68  | 13.17   | 13.17  | 5.99   | 5.99  | 167  | 100.00    |
|          | 秋季          | 51.37  | 13.01   | 21.23  | 5.48   | 8.90  | 146  | 100.00    |
|          | 冬季          | 44.81  | 21.43   | 11.04  | 5.19   | 17.53 | 154  | 100.00    |
| 淡旺季      | 旺季          | 47.76  | 18.91   | 17.63  | 5.13   | 10.58 | 312  | 100.00    |
|          | 淡季          | 53.85  | 16.27   | 13.61  | 5.92   | 10.36 | 338  | 100.00    |

\* 表示經卡方檢定(Chi-square Test)，該人文變項達到統計上顯著差異( $\alpha=0.05$ )。

# 表示該人文變項組間期望值小於5的比例超過25%，因此，未做卡方檢定(Chi-square Test)。

註：本表已排除年齡/教育程度/工作別/婚姻狀況/個人每月平均所得/居住地區/回答不確定意見的受訪者。

附表4-18-C3.2 與上次到訪雲嘉南濱海國家風景區服務品質的比較

Base: 到訪雲嘉南濱海國家風景區次數超過1次的受訪者

|            |             | 改善很多  | 稍有改善  | 差不多    | 較差     | 不知道/無意見 | 回答人數 | 回答人數合計百分比 |
|------------|-------------|-------|-------|--------|--------|---------|------|-----------|
| 整體         |             | 15.38 | 19.38 | 59.85  | 1.38   | 4.00    | 650  | 100.00    |
| 性別         | 男           | 15.67 | 20.69 | 58.31  | 0.63   | 4.70    | 319  | 100.00    |
|            | 女           | 15.11 | 18.13 | 61.33  | 2.11   | 3.32    | 331  | 100.00    |
| 年齡 #       | 12歲~19歲     | 4.44  | 31.11 | 60.00  | 0.00   | 4.44    | 45   | 100.00    |
|            | 20歲~29歲     | 15.38 | 15.38 | 65.03  | 1.40   | 2.80    | 143  | 100.00    |
|            | 30歲~39歲     | 17.09 | 19.10 | 56.28  | 1.51   | 6.03    | 199  | 100.00    |
|            | 40歲~49歲     | 16.95 | 16.95 | 63.56  | 0.00   | 2.54    | 118  | 100.00    |
|            | 50歲~59歲     | 17.14 | 19.05 | 58.10  | 2.86   | 2.86    | 105  | 100.00    |
|            | 60歲~69歲     | 6.67  | 33.33 | 53.33  | 0.00   | 6.67    | 30   | 100.00    |
|            | 70歲及以上      | 20.00 | 20.00 | 50.00  | 10.00  | 0.00    | 10   | 100.00    |
| 教育程度       | 國(初)中及以下    | 10.61 | 24.24 | 57.58  | 3.03   | 4.55    | 66   | 100.00    |
|            | 高中、職        | 18.60 | 18.60 | 59.30  | 1.16   | 2.33    | 172  | 100.00    |
|            | 大專及以上       | 14.81 | 18.93 | 60.44  | 1.21   | 4.61    | 412  | 100.00    |
| 工作別 #      | 專技主管人員      | 18.30 | 20.26 | 55.56  | 1.96   | 3.92    | 153  | 100.00    |
|            | 技術員/事務人員    | 16.67 | 23.96 | 53.13  | 0.00   | 6.25    | 96   | 100.00    |
|            | 服務工作人員      | 13.68 | 20.51 | 61.54  | 1.71   | 2.56    | 117  | 100.00    |
|            | 農林漁牧及體力工作者  | 13.24 | 10.29 | 72.06  | 1.47   | 2.94    | 68   | 100.00    |
|            | 家管/退休/無業    | 16.54 | 18.05 | 58.65  | 2.26   | 4.51    | 133  | 100.00    |
|            | 學生          | 10.84 | 20.48 | 65.06  | 0.00   | 3.61    | 83   | 100.00    |
| 婚姻狀況       | 未婚          | 14.04 | 20.43 | 61.28  | 0.85   | 3.40    | 235  | 100.00    |
|            | 已婚          | 16.14 | 18.80 | 59.04  | 1.69   | 4.34    | 415  | 100.00    |
| 個人每月平均所得 # | 無經常性收入或沒有收入 | 12.50 | 14.67 | 66.85  | 1.63   | 4.35    | 184  | 100.00    |
|            | 未滿3萬元       | 13.90 | 21.93 | 59.36  | 1.07   | 3.74    | 187  | 100.00    |
|            | 3萬元~未滿5萬元   | 16.39 | 19.13 | 60.11  | 1.64   | 2.73    | 183  | 100.00    |
|            | 5萬元~未滿10萬元  | 22.99 | 22.99 | 47.13  | 1.15   | 5.75    | 87   | 100.00    |
|            | 10萬元及以上     | 11.11 | 33.33 | 44.44  | 0.00   | 11.11   | 9    | 100.00    |
| 居住地區 #     | 北部地區        | 17.39 | 14.49 | 53.62  | 2.90   | 11.59   | 69   | 100.00    |
|            | 中部地區        | 16.79 | 20.44 | 58.39  | 0.00   | 4.38    | 137  | 100.00    |
|            | 南部地區        | 14.71 | 19.91 | 61.31  | 1.36   | 2.71    | 442  | 100.00    |
|            | 東部地區        | 0.00  | 0.00  | 100.00 | 0.00   | 0.00    | 1    | 100.00    |
|            | 金馬地區        | --    | --    | --     | --     | --      | 0    | --        |
|            | 國外地區        | 0.00  | 0.00  | 0.00   | 100.00 | 0.00    | 1    | 100.00    |
| 調查遊憩景點 #   | 布袋漁市        | 8.93  | 14.29 | 73.21  | 0.89   | 2.68    | 112  | 100.00    |
|            | 布袋遊客中心      | 19.13 | 18.03 | 58.47  | 0.00   | 4.37    | 183  | 100.00    |
|            | 七股鹽山        | 19.77 | 15.12 | 50.00  | 8.14   | 6.98    | 86   | 100.00    |
|            | 東石漁港        | 16.00 | 23.11 | 57.33  | 0.44   | 3.11    | 225  | 100.00    |
|            | 北門遊客中心      | 4.55  | 27.27 | 63.64  | 0.00   | 4.55    | 44   | 100.00    |
| 國籍 #       | 本國          | 15.46 | 19.47 | 59.81  | 1.24   | 4.02    | 647  | 100.00    |
|            | 外國          | 0.00  | 0.00  | 66.67  | 33.33  | 0.00    | 3    | 100.00    |
| 調查月份 #     | 1月          | 16.00 | 32.00 | 52.00  | 0.00   | 0.00    | 25   | 100.00    |
|            | 2月          | 18.52 | 24.07 | 52.78  | 0.93   | 3.70    | 108  | 100.00    |
|            | 3月          | 22.22 | 18.06 | 55.56  | 1.39   | 2.78    | 72   | 100.00    |
|            | 4月          | 5.66  | 13.21 | 77.36  | 1.89   | 1.89    | 53   | 100.00    |
|            | 5月          | 9.52  | 14.29 | 71.43  | 0.00   | 4.76    | 42   | 100.00    |
|            | 6月          | 7.32  | 17.07 | 70.73  | 2.44   | 2.44    | 41   | 100.00    |
|            | 7月          | 26.67 | 13.33 | 58.33  | 0.00   | 1.67    | 60   | 100.00    |
|            | 8月          | 31.11 | 22.22 | 42.22  | 0.00   | 4.44    | 45   | 100.00    |
|            | 9月          | 6.94  | 25.00 | 59.72  | 1.39   | 6.94    | 72   | 100.00    |
|            | 10月         | 11.43 | 11.43 | 60.00  | 2.86   | 14.29   | 35   | 100.00    |
|            | 11月         | 17.02 | 25.53 | 48.94  | 6.38   | 2.13    | 47   | 100.00    |
|            | 12月         | 6.00  | 14.00 | 76.00  | 0.00   | 4.00    | 50   | 100.00    |
| 季節 *       | 春季          | 14.75 | 22.40 | 59.02  | 0.55   | 3.28    | 183  | 100.00    |
|            | 夏季          | 13.77 | 15.57 | 66.47  | 1.20   | 2.99    | 167  | 100.00    |
|            | 秋季          | 22.60 | 17.12 | 56.85  | 0.68   | 2.74    | 146  | 100.00    |
|            | 冬季          | 11.04 | 22.08 | 56.49  | 3.25   | 7.14    | 154  | 100.00    |
| 淡旺季        | 旺季          | 18.27 | 20.83 | 56.09  | 0.96   | 3.85    | 312  | 100.00    |
|            | 淡季          | 12.72 | 18.05 | 63.31  | 1.78   | 4.14    | 338  | 100.00    |

\* 表示經卡方檢定(Chi-square Test)，該人文變項達到統計上顯著差異( $\alpha=0.05$ )。

# 表示該人文變項組間期望值小於5的比例超過25%，因此，未做卡方檢定 (Chi-square Test)。

註：本表已排除年齡/教育程度/工作別/婚姻狀況/個人每月平均所得/居住地區/回答不確定意見的受訪者。

Gallup Market Research Corp., Taiwan

附錄4-18-37

附表4-18-C4 對雲嘉南濱海國家風景區整體服務滿意度評價

Base:所有受訪者

|            |             | 未滿60分 | 60~69分 | 70~79分 | 80~89分 | 90~100分 | 回答人數  | 回答人數合計百分比 |
|------------|-------------|-------|--------|--------|--------|---------|-------|-----------|
| 整體         |             | 0.81  | 7.58   | 19.68  | 44.68  | 27.26   | 1,108 | 100.00    |
| 性別         | 男           | 0.90  | 7.39   | 19.46  | 42.88  | 29.37   | 555   | 100.00    |
|            | 女           | 0.72  | 7.78   | 19.89  | 46.47  | 25.14   | 553   | 100.00    |
| 年齡 #       | 12歲~19歲     | 0.00  | 6.67   | 10.67  | 60.00  | 22.67   | 75    | 100.00    |
|            | 20歲~29歲     | 1.56  | 6.61   | 19.07  | 49.81  | 22.96   | 257   | 100.00    |
|            | 30歲~39歲     | 1.48  | 6.82   | 22.85  | 42.14  | 26.71   | 337   | 100.00    |
|            | 40歲~49歲     | 0.00  | 7.77   | 17.96  | 41.75  | 32.52   | 206   | 100.00    |
|            | 50歲~59歲     | 0.00  | 8.62   | 20.11  | 40.80  | 30.46   | 174   | 100.00    |
|            | 60歲~69歲     | 0.00  | 13.95  | 20.93  | 41.86  | 23.26   | 43    | 100.00    |
|            | 70歲及以上      | 0.00  | 12.50  | 18.75  | 31.25  | 37.50   | 16    | 100.00    |
| 教育程度       | 國(初)中及以下    | 2.25  | 12.36  | 15.73  | 47.19  | 22.47   | 89    | 100.00    |
|            | 高中、職        | 0.00  | 10.18  | 18.91  | 42.91  | 28.00   | 275   | 100.00    |
|            | 大專及以上       | 0.94  | 6.05   | 20.43  | 45.03  | 27.55   | 744   | 100.00    |
| 工作別        | 專技主管人員      | 0.70  | 7.37   | 20.35  | 37.89  | 33.68   | 285   | 100.00    |
|            | 技術員/事務人員    | 0.52  | 6.81   | 20.42  | 47.64  | 24.61   | 191   | 100.00    |
|            | 服務工作人員      | 1.02  | 9.14   | 17.77  | 47.21  | 24.87   | 197   | 100.00    |
|            | 農林漁牧及體力工作者  | 0.99  | 9.90   | 24.75  | 35.64  | 28.71   | 101   | 100.00    |
|            | 家管/退休/無業    | 1.05  | 7.37   | 18.95  | 46.32  | 26.32   | 190   | 100.00    |
|            | 學生          | 0.69  | 5.56   | 17.36  | 54.86  | 21.53   | 144   | 100.00    |
| 婚姻狀況       | 未婚          | 1.14  | 7.50   | 19.55  | 47.05  | 24.77   | 440   | 100.00    |
|            | 已婚          | 0.60  | 7.63   | 19.76  | 43.11  | 28.89   | 668   | 100.00    |
| 個人每月平均所得 # | 無經常性收入或沒有收入 | 0.36  | 7.94   | 17.69  | 52.35  | 21.66   | 277   | 100.00    |
|            | 未滿3萬元       | 1.00  | 7.67   | 20.67  | 45.67  | 25.00   | 300   | 100.00    |
|            | 3萬元~未滿5萬元   | 1.49  | 5.95   | 20.83  | 40.77  | 30.95   | 336   | 100.00    |
|            | 5萬元~未滿10萬元  | 0.00  | 8.82   | 19.41  | 37.06  | 34.71   | 170   | 100.00    |
|            | 10萬元及以上     | 0.00  | 16.00  | 16.00  | 52.00  | 16.00   | 25    | 100.00    |
| 居住地區 #     | 北部地區        | 1.73  | 9.52   | 21.65  | 43.29  | 23.81   | 231   | 100.00    |
|            | 中部地區        | 0.42  | 7.50   | 17.50  | 52.50  | 22.08   | 240   | 100.00    |
|            | 南部地區        | 0.48  | 6.72   | 19.84  | 42.40  | 30.56   | 625   | 100.00    |
|            | 東部地區        | 33.33 | 0.00   | 33.33  | 33.33  | 0.00    | 3     | 100.00    |
|            | 金馬地區        | 0.00  | 0.00   | 0.00   | 0.00   | 100.00  | 1     | 100.00    |
|            | 國外地區        | 0.00  | 25.00  | 12.50  | 37.50  | 25.00   | 8     | 100.00    |
| 調查遊憩景點 *   | 布袋漁市        | 0.00  | 10.29  | 26.47  | 44.85  | 18.38   | 136   | 100.00    |
|            | 布袋遊客中心      | 0.39  | 5.84   | 20.62  | 44.36  | 28.79   | 257   | 100.00    |
|            | 七股鹽山        | 2.58  | 17.01  | 26.80  | 37.11  | 16.49   | 194   | 100.00    |
|            | 東石漁港        | 0.60  | 6.34   | 18.13  | 54.98  | 19.94   | 331   | 100.00    |
|            | 北門遊客中心      | 0.53  | 0.53   | 8.95   | 34.74  | 55.26   | 190   | 100.00    |
| 國籍 #       | 本國          | 0.73  | 7.47   | 19.60  | 44.85  | 27.35   | 1,097 | 100.00    |
|            | 外國          | 9.09  | 18.18  | 27.27  | 27.27  | 18.18   | 11    | 100.00    |
| 調查月份 *     | 1月          | 0.00  | 6.78   | 15.25  | 47.46  | 30.51   | 59    | 100.00    |
|            | 2月          | 0.00  | 5.92   | 13.61  | 47.34  | 33.14   | 169   | 100.00    |
|            | 3月          | 0.00  | 8.26   | 18.35  | 51.38  | 22.02   | 109   | 100.00    |
|            | 4月          | 0.00  | 12.50  | 26.04  | 38.54  | 22.92   | 96    | 100.00    |
|            | 5月          | 0.00  | 11.11  | 30.16  | 41.27  | 17.46   | 63    | 100.00    |
|            | 6月          | 0.00  | 7.89   | 21.05  | 47.37  | 23.68   | 76    | 100.00    |
|            | 7月          | 0.85  | 5.13   | 25.64  | 40.17  | 28.21   | 117   | 100.00    |
|            | 8月          | 2.82  | 5.63   | 9.86   | 36.62  | 45.07   | 71    | 100.00    |
|            | 9月          | 0.00  | 8.16   | 25.51  | 41.84  | 24.49   | 98    | 100.00    |
|            | 10月         | 0.00  | 10.81  | 16.22  | 45.95  | 27.03   | 74    | 100.00    |
|            | 11月         | 2.27  | 6.82   | 21.59  | 48.86  | 20.45   | 88    | 100.00    |
|            | 12月         | 4.55  | 4.55   | 14.77  | 46.59  | 29.55   | 88    | 100.00    |
| 季節 *       | 春季          | 1.27  | 5.70   | 14.24  | 47.15  | 31.65   | 316   | 100.00    |
|            | 夏季          | 0.00  | 10.45  | 23.88  | 44.40  | 21.27   | 268   | 100.00    |
|            | 秋季          | 1.14  | 6.06   | 20.08  | 41.29  | 31.44   | 264   | 100.00    |
|            | 冬季          | 0.77  | 8.46   | 21.54  | 45.38  | 23.85   | 260   | 100.00    |
| 淡旺季        | 旺季          | 0.20  | 6.69   | 19.88  | 45.44  | 27.79   | 493   | 100.00    |
|            | 淡季          | 1.30  | 8.29   | 19.51  | 44.07  | 26.83   | 615   | 100.00    |

\* 表示經卡方檢定(Chi-square Test)，該人文變項達到統計上顯著差異( $\alpha=0.05$ )。

# 表示該人文變項組間期望值小於5的比例超過25%，因此，未做卡方檢定(Chi-square Test)。

註：本表已排除年齡/教育程度/工作別/婚姻狀況/個人每月平均所得/居住地區/回答不確定意見的受訪者。

附表4-18-D1 到雲嘉南濱海國家風景區之前，透過網站購買旅遊產品情形

| Base:所有受訪者 |             |      |        |       |           |
|------------|-------------|------|--------|-------|-----------|
|            |             | 有    | 沒有     | 回答人數  | 回答人數合計百分比 |
| 整體         |             | 1.90 | 98.10  | 1,108 | 100.00    |
| 性別         | 男           | 2.34 | 97.66  | 555   | 100.00    |
|            | 女           | 1.45 | 98.55  | 553   | 100.00    |
| 年齡 #       | 12歲~19歲     | 0.00 | 100.00 | 75    | 100.00    |
|            | 20歲~29歲     | 0.78 | 99.22  | 257   | 100.00    |
|            | 30歲~39歲     | 2.67 | 97.33  | 337   | 100.00    |
|            | 40歲~49歲     | 2.91 | 97.09  | 206   | 100.00    |
|            | 50歲~59歲     | 2.30 | 97.70  | 174   | 100.00    |
|            | 60歲~69歲     | 0.00 | 100.00 | 43    | 100.00    |
|            | 70歲及以上      | 0.00 | 100.00 | 16    | 100.00    |
| 教育程度       | 國(初)中及以下    | 0.00 | 100.00 | 89    | 100.00    |
|            | 高中、職        | 0.73 | 99.27  | 275   | 100.00    |
|            | 大專及以上       | 2.55 | 97.45  | 744   | 100.00    |
| 工作別 #      | 專技主管人員      | 3.51 | 96.49  | 285   | 100.00    |
|            | 技術員/事務人員    | 2.09 | 97.91  | 191   | 100.00    |
|            | 服務工作人員      | 1.52 | 98.48  | 197   | 100.00    |
|            | 農林漁牧及體力工作者  | 0.99 | 99.01  | 101   | 100.00    |
|            | 家管/退休/無業    | 1.05 | 98.95  | 190   | 100.00    |
|            | 學生          | 0.69 | 99.31  | 144   | 100.00    |
| 婚姻狀況       | 未婚          | 1.36 | 98.64  | 440   | 100.00    |
|            | 已婚          | 2.25 | 97.75  | 668   | 100.00    |
| 個人每月平均所得 * | 無經常性收入或沒有收入 | 1.08 | 98.92  | 277   | 100.00    |
|            | 未滿3萬元       | 0.33 | 99.67  | 300   | 100.00    |
|            | 3萬元~未滿5萬元   | 2.08 | 97.92  | 336   | 100.00    |
|            | 5萬元~未滿10萬元  | 5.88 | 94.12  | 170   | 100.00    |
|            | 10萬元及以上     | 0.00 | 100.00 | 25    | 100.00    |
| 居住地區 #     | 北部地區        | 6.06 | 93.94  | 231   | 100.00    |
|            | 中部地區        | 0.83 | 99.17  | 240   | 100.00    |
|            | 南部地區        | 0.64 | 99.36  | 625   | 100.00    |
|            | 東部地區        | 0.00 | 100.00 | 3     | 100.00    |
|            | 金馬地區        | 0.00 | 100.00 | 1     | 100.00    |
|            | 國外地區        | --   | --     | 0     | --        |
| 調查遊憩景點 #   | 布袋漁市        | 1.47 | 98.53  | 136   | 100.00    |
|            | 布袋遊客中心      | 3.89 | 96.11  | 257   | 100.00    |
|            | 七股鹽山        | 1.55 | 98.45  | 194   | 100.00    |
|            | 東石漁港        | 0.91 | 99.09  | 331   | 100.00    |
|            | 北門遊客中心      | 1.58 | 98.42  | 190   | 100.00    |
| 國籍         | 本國          | 1.82 | 98.18  | 1,097 | 100.00    |
|            | 外國          | 9.09 | 90.91  | 11    | 100.00    |
| 調查月份 #     | 1月          | 5.08 | 94.92  | 59    | 100.00    |
|            | 2月          | 0.59 | 99.41  | 169   | 100.00    |
|            | 3月          | 2.75 | 97.25  | 109   | 100.00    |
|            | 4月          | 1.04 | 98.96  | 96    | 100.00    |
|            | 5月          | 1.59 | 98.41  | 63    | 100.00    |
|            | 6月          | 1.32 | 98.68  | 76    | 100.00    |
|            | 7月          | 0.85 | 99.15  | 117   | 100.00    |
|            | 8月          | 5.63 | 94.37  | 71    | 100.00    |
|            | 9月          | 2.04 | 97.96  | 98    | 100.00    |
|            | 10月         | 2.70 | 97.30  | 74    | 100.00    |
|            | 11月         | 2.27 | 97.73  | 88    | 100.00    |
|            | 12月         | 0.00 | 100.00 | 88    | 100.00    |
| 季節         | 春季          | 1.27 | 98.73  | 316   | 100.00    |
|            | 夏季          | 1.87 | 98.13  | 268   | 100.00    |
|            | 秋季          | 2.27 | 97.73  | 264   | 100.00    |
|            | 冬季          | 2.31 | 97.69  | 260   | 100.00    |
| 淡旺季        | 旺季          | 1.42 | 98.58  | 493   | 100.00    |
|            | 淡季          | 2.28 | 97.72  | 615   | 100.00    |

\* 表示經卡方檢定(Chi-square Test)，該人文變項達到統計上顯著差異( $\alpha=0.05$ )。

# 表示該人文變項組間期望值小於5的比例超過25%，因此，未做卡方檢定 (Chi-square Test)。

註：本表已排除年齡/教育程度/工作別/婚姻狀況/個人每月平均所得/居住地區/回答不確定意見的

Gallup Market Research Corp., Taiwan



附表4-18-D1.1 到雲嘉南濱海國家風景區之前，透過網站購買旅遊產品項目

Base: 透過網站購買旅遊產品項目的受訪者

|          |             | 套裝行程  | 旅館(含民宿) | 機票     | 火車票    | 船票     | 其他   | 回答人數 |
|----------|-------------|-------|---------|--------|--------|--------|------|------|
| 整體       |             | 14.29 | 61.90   | 4.76   | 19.05  | 4.76   | 0.00 | 21   |
|          |             | #     | #       | #      | #      | #      |      |      |
| 性別       | 男           | 15.38 | 69.23   | 0.00   | 15.38  | 0.00   | 0.00 | 13   |
|          | 女           | 12.50 | 50.00   | 12.50  | 25.00  | 12.50  | 0.00 | 8    |
|          |             | #     | #       | #      | #      | #      |      |      |
| 年齡       | 20歲~29歲     | 50.00 | 0.00    | 0.00   | 50.00  | 0.00   | 0.00 | 2    |
|          | 30歲~39歲     | 11.11 | 66.67   | 0.00   | 22.22  | 11.11  | 0.00 | 9    |
|          | 40歲~49歲     | 0.00  | 83.33   | 0.00   | 16.67  | 0.00   | 0.00 | 6    |
|          | 50歲~59歲     | 25.00 | 50.00   | 25.00  | 0.00   | 0.00   | 0.00 | 4    |
|          |             | #     | #       | #      | #      | #      |      |      |
| 教育程度     | 國(初)中及以下    | --    | --      | --     | --     | --     | --   | 0    |
|          | 高中、職        | 50.00 | 50.00   | 0.00   | 0.00   | 0.00   | 0.00 | 2    |
|          | 大專及以上       | 10.53 | 63.16   | 5.26   | 21.05  | 5.26   | 0.00 | 19   |
|          |             | #     | #       | #      | #      | #      |      |      |
| 工作別      | 專技主管人員      | 20.00 | 70.00   | 10.00  | 10.00  | 0.00   | 0.00 | 10   |
|          | 技術員/事務人員    | 25.00 | 50.00   | 0.00   | 0.00   | 25.00  | 0.00 | 4    |
|          | 服務工作人員      | 0.00  | 66.67   | 0.00   | 33.33  | 0.00   | 0.00 | 3    |
|          | 農林漁牧及體力工作者  | 0.00  | 100.00  | 0.00   | 0.00   | 0.00   | 0.00 | 1    |
|          | 家管/退休/無業    | 0.00  | 50.00   | 0.00   | 50.00  | 0.00   | 0.00 | 2    |
|          | 學生          | 0.00  | 0.00    | 0.00   | 100.00 | 0.00   | 0.00 | 1    |
|          |             | #     | #       | #      | #      | #      |      |      |
| 婚姻狀況     | 未婚          | 16.67 | 33.33   | 0.00   | 66.67  | 0.00   | 0.00 | 6    |
|          | 已婚          | 13.33 | 73.33   | 6.67   | 0.00   | 6.67   | 0.00 | 15   |
|          |             | #     | #       | #      | #      | #      |      |      |
| 個人每月平均所得 | 無經常性收入或沒有收入 | 0.00  | 0.00    | 33.33  | 66.67  | 0.00   | 0.00 | 3    |
|          | 未滿3萬元       | 0.00  | 100.00  | 0.00   | 0.00   | 0.00   | 0.00 | 1    |
|          | 3萬元~未滿5萬元   | 14.29 | 71.43   | 0.00   | 14.29  | 14.29  | 0.00 | 7    |
|          | 5萬元~未滿10萬元  | 20.00 | 70.00   | 0.00   | 10.00  | 0.00   | 0.00 | 10   |
|          | 10萬元及以上     | --    | --      | --     | --     | --     | --   | 0    |
|          |             | #     | #       | #      | #      | #      |      |      |
| 居住地區     | 北部地區        | 14.29 | 57.14   | 0.00   | 28.57  | 7.14   | 0.00 | 14   |
|          | 中部地區        | 0.00  | 100.00  | 0.00   | 0.00   | 0.00   | 0.00 | 2    |
|          | 南部地區        | 25.00 | 75.00   | 0.00   | 0.00   | 0.00   | 0.00 | 4    |
|          | 東部地區        | --    | --      | --     | --     | --     | --   | 0    |
|          | 金馬地區        | --    | --      | --     | --     | --     | --   | 0    |
|          | 國外地區        | 0.00  | 0.00    | 100.00 | 0.00   | 0.00   | 0.00 | 1    |
|          |             | #     | #       | #      | #      | #      |      |      |
| 調查遊憩景點   | 布袋漁市        | 50.00 | 50.00   | 0.00   | 0.00   | 0.00   | 0.00 | 2    |
|          | 布袋遊客中心      | 0.00  | 60.00   | 10.00  | 20.00  | 10.00  | 0.00 | 10   |
|          | 七股鹽山        | 33.33 | 66.67   | 0.00   | 33.33  | 0.00   | 0.00 | 3    |
|          | 東石漁港        | 0.00  | 66.67   | 0.00   | 33.33  | 0.00   | 0.00 | 3    |
|          | 北門遊客中心      | 33.33 | 66.67   | 0.00   | 0.00   | 0.00   | 0.00 | 3    |
|          |             | #     | #       | #      | #      | #      |      |      |
| 國籍       | 本國          | 15.00 | 65.00   | 0.00   | 20.00  | 5.00   | 0.00 | 20   |
|          | 外國          | 0.00  | 0.00    | 100.00 | 0.00   | 0.00   | 0.00 | 1    |
|          |             | #     | #       | #      | #      | #      |      |      |
| 調查月份     | 1月          | 0.00  | 100.00  | 0.00   | 0.00   | 0.00   | 0.00 | 3    |
|          | 2月          | 0.00  | 100.00  | 0.00   | 0.00   | 0.00   | 0.00 | 1    |
|          | 3月          | 33.33 | 66.67   | 0.00   | 0.00   | 0.00   | 0.00 | 3    |
|          | 4月          | 0.00  | 0.00    | 0.00   | 0.00   | 100.00 | 0.00 | 1    |
|          | 5月          | 0.00  | 100.00  | 0.00   | 0.00   | 0.00   | 0.00 | 1    |
|          | 6月          | 0.00  | 100.00  | 0.00   | 100.00 | 0.00   | 0.00 | 1    |
|          | 7月          | 0.00  | 100.00  | 0.00   | 0.00   | 0.00   | 0.00 | 1    |
|          | 8月          | 0.00  | 25.00   | 25.00  | 50.00  | 0.00   | 0.00 | 4    |
|          | 9月          | 50.00 | 50.00   | 0.00   | 0.00   | 0.00   | 0.00 | 2    |
|          | 10月         | 50.00 | 50.00   | 0.00   | 0.00   | 0.00   | 0.00 | 2    |
|          | 11月         | 0.00  | 50.00   | 0.00   | 50.00  | 0.00   | 0.00 | 2    |
|          | 12月         | --    | --      | --     | --     | --     | --   | 0    |
|          |             | #     | #       | #      | #      | #      |      |      |
| 季節       | 春季          | 0.00  | 100.00  | 0.00   | 0.00   | 0.00   | 0.00 | 4    |
|          | 夏季          | 20.00 | 60.00   | 0.00   | 0.00   | 20.00  | 0.00 | 5    |
|          | 秋季          | 0.00  | 50.00   | 16.67  | 50.00  | 0.00   | 0.00 | 6    |
|          | 冬季          | 33.33 | 50.00   | 0.00   | 16.67  | 0.00   | 0.00 | 6    |
|          |             | #     | #       | #      | #      | #      |      |      |
| 淡旺季      | 旺季          | 28.57 | 71.43   | 0.00   | 0.00   | 0.00   | 0.00 | 7    |
|          | 淡季          | 7.14  | 57.14   | 7.14   | 28.57  | 7.14   | 0.00 | 14   |

\* 表示經卡方檢定(Chi-square Test)，該人文變項達到統計上顯著差異( $\alpha=0.05$ )。

# 表示該人文變項組間期望值小於5的比例超過25%，因此，未做卡方檢定(Chi-square Test)。

註：本表已排除年齡/教育程度/工作別/婚姻狀況/個人每月平均所得/居住地區/回答不確定意見的受訪者。

附表4-18-D2 到雲嘉南濱海國家風景區總花費

Base:所有受訪者

|            |             | 未滿200元 | 200元~未滿500元 | 500元~未滿1000元 | 1000元~未滿2000元 | 2000元~未滿3000元 | 3000元~未滿4000元 | 4000元~未滿6000元 | 6000元以上 | 回答人數  | 回答人數合計百分比 |
|------------|-------------|--------|-------------|--------------|---------------|---------------|---------------|---------------|---------|-------|-----------|
| 整體         |             | 12.45  | 25.27       | 29.96        | 21.03         | 6.32          | 2.53          | 1.53          | 0.90    | 1,108 | 100.00    |
| 性別 *       |             |        |             |              |               |               |               |               |         |       |           |
|            | 男           | 9.91   | 25.59       | 30.27        | 22.88         | 7.03          | 1.44          | 2.34          | 0.54    | 555   | 100.00    |
|            | 女           | 15.01  | 24.95       | 29.66        | 19.17         | 5.61          | 3.62          | 0.72          | 1.27    | 553   | 100.00    |
| 年齡 #       |             |        |             |              |               |               |               |               |         |       |           |
|            | 12歲~19歲     | 36.00  | 30.67       | 17.33        | 12.00         | 2.67          | 0.00          | 1.33          | 0.00    | 75    | 100.00    |
|            | 20歲~29歲     | 14.40  | 28.02       | 29.57        | 19.07         | 6.23          | 1.56          | 0.39          | 0.78    | 257   | 100.00    |
|            | 30歲~39歲     | 10.39  | 25.52       | 32.94        | 20.47         | 6.23          | 2.67          | 1.19          | 0.59    | 337   | 100.00    |
|            | 40歲~49歲     | 9.71   | 24.27       | 30.58        | 23.30         | 6.31          | 3.88          | 1.46          | 0.49    | 206   | 100.00    |
|            | 50歲~59歲     | 9.20   | 20.69       | 30.46        | 25.86         | 6.32          | 2.30          | 3.45          | 1.72    | 174   | 100.00    |
|            | 60歲~69歲     | 2.33   | 25.58       | 23.26        | 25.58         | 9.30          | 6.98          | 4.65          | 2.33    | 43    | 100.00    |
|            | 70歲及以上      | 12.50  | 12.50       | 37.50        | 12.50         | 18.75         | 0.00          | 0.00          | 6.25    | 16    | 100.00    |
| 教育程度       |             |        |             |              |               |               |               |               |         |       |           |
|            | 國(初)中及以下    | 14.61  | 17.98       | 30.34        | 24.72         | 5.62          | 2.25          | 2.25          | 2.25    | 89    | 100.00    |
|            | 高中、職        | 12.00  | 23.27       | 33.09        | 18.55         | 9.09          | 1.09          | 1.82          | 1.09    | 275   | 100.00    |
|            | 大專及以上       | 12.37  | 26.88       | 28.76        | 21.51         | 5.38          | 3.09          | 1.34          | 0.67    | 744   | 100.00    |
| 工作別 #      |             |        |             |              |               |               |               |               |         |       |           |
|            | 專技主管人員      | 9.12   | 22.81       | 35.79        | 20.35         | 5.96          | 3.86          | 1.75          | 0.35    | 285   | 100.00    |
|            | 技術員/事務人員    | 8.90   | 23.04       | 32.98        | 26.18         | 5.76          | 0.52          | 1.57          | 1.05    | 191   | 100.00    |
|            | 服務工作人員      | 10.66  | 26.90       | 27.41        | 24.37         | 6.60          | 2.03          | 0.51          | 1.52    | 197   | 100.00    |
|            | 農林漁牧及體力工作者  | 11.88  | 19.80       | 27.72        | 21.78         | 12.87         | 2.97          | 1.98          | 0.99    | 101   | 100.00    |
|            | 家管/退休/無業    | 11.05  | 23.68       | 31.58        | 19.47         | 6.84          | 3.68          | 2.63          | 1.05    | 190   | 100.00    |
|            | 學生          | 28.47  | 36.81       | 17.36        | 12.50         | 2.08          | 1.39          | 0.69          | 0.69    | 144   | 100.00    |
| 婚姻狀況       |             |        |             |              |               |               |               |               |         |       |           |
|            | 未婚          | 16.36  | 26.82       | 27.50        | 19.55         | 5.91          | 2.05          | 1.14          | 0.68    | 440   | 100.00    |
|            | 已婚          | 9.88   | 24.25       | 31.59        | 22.01         | 6.59          | 2.84          | 1.80          | 1.05    | 668   | 100.00    |
| 個人每月平均所得 # |             |        |             |              |               |               |               |               |         |       |           |
|            | 無經常性收入或沒有收入 | 15.16  | 26.71       | 27.44        | 18.77         | 5.42          | 3.25          | 1.81          | 1.44    | 277   | 100.00    |
|            | 未滿3萬元       | 16.67  | 27.67       | 30.00        | 18.00         | 5.33          | 2.00          | 0.33          | 0.00    | 300   | 100.00    |
|            | 3萬元~未滿5萬元   | 10.12  | 21.73       | 33.93        | 21.13         | 8.04          | 1.49          | 2.68          | 0.89    | 336   | 100.00    |
|            | 5萬元~未滿10萬元  | 5.88   | 27.06       | 27.65        | 26.47         | 5.88          | 4.71          | 0.59          | 1.76    | 170   | 100.00    |
|            | 10萬元及以上     | 8.00   | 16.00       | 20.00        | 44.00         | 8.00          | 0.00          | 4.00          | 0.00    | 25    | 100.00    |
| 居住地區 #     |             |        |             |              |               |               |               |               |         |       |           |
|            | 北部地區        | 7.36   | 12.99       | 23.81        | 29.44         | 11.26         | 7.79          | 4.76          | 2.60    | 231   | 100.00    |
|            | 中部地區        | 7.08   | 22.92       | 37.08        | 24.17         | 6.25          | 1.67          | 0.42          | 0.42    | 240   | 100.00    |
|            | 南部地區        | 16.32  | 30.88       | 29.60        | 16.80         | 4.64          | 0.96          | 0.80          | 0.00    | 625   | 100.00    |
|            | 東部地區        | 33.33  | 33.33       | 0.00         | 33.33         | 0.00          | 0.00          | 0.00          | 0.00    | 3     | 100.00    |
|            | 金馬地區        | 0.00   | 100.00      | 0.00         | 0.00          | 0.00          | 0.00          | 0.00          | 0.00    | 1     | 100.00    |
|            | 國外地區        | 12.50  | 0.00        | 37.50        | 12.50         | 0.00          | 0.00          | 0.00          | 37.50   | 8     | 100.00    |
| 調查遊憩景點 #   |             |        |             |              |               |               |               |               |         |       |           |
|            | 布袋漁市        | 2.21   | 26.47       | 28.68        | 26.47         | 9.56          | 2.94          | 2.21          | 1.47    | 136   | 100.00    |
|            | 布袋遊客中心      | 6.23   | 19.46       | 35.80        | 21.40         | 10.89         | 3.11          | 1.95          | 1.17    | 257   | 100.00    |
|            | 七股鹽山        | 12.89  | 29.90       | 28.35        | 18.56         | 5.15          | 2.58          | 1.55          | 1.03    | 194   | 100.00    |
|            | 東石漁港        | 19.64  | 29.61       | 29.00        | 18.13         | 2.11          | 0.60          | 0.30          | 0.60    | 331   | 100.00    |
|            | 北門遊客中心      | 15.26  | 20.00       | 26.32        | 24.21         | 6.32          | 4.74          | 2.63          | 0.53    | 190   | 100.00    |
| 國籍 #       |             |        |             |              |               |               |               |               |         |       |           |
|            | 本國          | 12.40  | 25.43       | 29.90        | 21.15         | 6.38          | 2.55          | 1.55          | 0.64    | 1,097 | 100.00    |
|            | 外國          | 18.18  | 9.09        | 36.36        | 9.09          | 0.00          | 0.00          | 0.00          | 27.27   | 11    | 100.00    |
| 調查月份 #     |             |        |             |              |               |               |               |               |         |       |           |
|            | 1月          | 11.86  | 20.34       | 28.81        | 37.29         | 1.69          | 0.00          | 0.00          | 0.00    | 59    | 100.00    |
|            | 2月          | 10.65  | 27.22       | 23.08        | 27.22         | 5.33          | 3.55          | 2.96          | 0.00    | 169   | 100.00    |
|            | 3月          | 3.67   | 20.18       | 41.28        | 21.10         | 9.17          | 2.75          | 0.00          | 1.83    | 109   | 100.00    |
|            | 4月          | 6.25   | 33.33       | 27.08        | 19.79         | 6.25          | 3.13          | 2.08          | 2.08    | 96    | 100.00    |
|            | 5月          | 15.87  | 26.98       | 33.33        | 15.87         | 3.17          | 1.59          | 1.59          | 1.59    | 63    | 100.00    |
|            | 6月          | 14.47  | 25.00       | 30.26        | 21.05         | 5.26          | 3.95          | 0.00          | 0.00    | 76    | 100.00    |
|            | 7月          | 17.95  | 24.79       | 31.62        | 16.24         | 5.98          | 1.71          | 1.71          | 0.00    | 117   | 100.00    |
|            | 8月          | 12.68  | 26.76       | 29.58        | 14.08         | 8.45          | 5.63          | 0.00          | 2.82    | 71    | 100.00    |
|            | 9月          | 18.37  | 22.45       | 27.55        | 21.43         | 6.12          | 3.06          | 1.02          | 0.00    | 98    | 100.00    |
|            | 10月         | 14.86  | 27.03       | 31.08        | 16.22         | 8.11          | 0.00          | 1.35          | 1.35    | 74    | 100.00    |
|            | 11月         | 10.23  | 18.18       | 31.82        | 23.86         | 9.09          | 2.27          | 2.27          | 2.27    | 88    | 100.00    |
|            | 12月         | 15.91  | 29.55       | 28.41        | 15.91         | 5.68          | 1.14          | 3.41          | 0.00    | 88    | 100.00    |
| 季節         |             |        |             |              |               |               |               |               |         |       |           |
|            | 春季          | 12.34  | 26.58       | 25.63        | 25.95         | 4.75          | 2.22          | 2.53          | 0.00    | 316   | 100.00    |
|            | 夏季          | 7.46   | 26.49       | 34.33        | 19.40         | 6.72          | 2.61          | 1.12          | 1.87    | 268   | 100.00    |
|            | 秋季          | 15.53  | 25.38       | 30.68        | 17.05         | 6.44          | 3.41          | 0.76          | 0.76    | 264   | 100.00    |
|            | 冬季          | 14.62  | 22.31       | 30.00        | 20.77         | 7.69          | 1.92          | 1.54          | 1.15    | 260   | 100.00    |
| 淡旺季        |             |        |             |              |               |               |               |               |         |       |           |
|            | 旺季          | 12.37  | 24.14       | 30.02        | 22.11         | 6.49          | 2.84          | 1.62          | 0.41    | 493   | 100.00    |
|            | 淡季          | 12.52  | 26.18       | 29.92        | 20.16         | 6.18          | 2.28          | 1.46          | 1.30    | 615   | 100.00    |

\* 表示經卡方檢定(Chi-square Test)，該人文變項達到統計上顯著差異( $\alpha=0.05$ )。

# 表示該人文變項組間期望值小於5的比例超過25%，因此，未做卡方檢定 (Chi-square Test)。

註：本表已排除年齡/教育程度/工作別/婚姻狀況/個人每月平均所得/居住地區/回答不確定意見的受訪者。

附表4-18-D3 到雲嘉南濱海國家風景區內各項花費是否合理

Base:所有受訪者

|          |             | 很貴    | 貴     | 合理(還好，可以接受) | 便宜    | 很便宜   | 無花費   | 回答人數  | 回答人數合計百分比 |
|----------|-------------|-------|-------|-------------|-------|-------|-------|-------|-----------|
| 整體       |             | 1.90  | 6.14  | 69.40       | 4.33  | 2.35  | 15.88 | 1,108 | 100.00    |
| 性別       | 男           | 1.26  | 7.39  | 67.57       | 4.86  | 2.52  | 16.40 | 555   | 100.00    |
|          | 女           | 2.53  | 4.88  | 71.25       | 3.80  | 2.17  | 15.37 | 553   | 100.00    |
| 年齡 #     | 12歲~19歲     | 5.33  | 6.67  | 65.33       | 6.67  | 2.67  | 13.33 | 75    | 100.00    |
|          | 20歲~29歲     | 1.56  | 8.56  | 67.70       | 3.11  | 3.11  | 15.95 | 257   | 100.00    |
|          | 30歲~39歲     | 2.37  | 4.45  | 72.70       | 3.86  | 3.26  | 13.35 | 337   | 100.00    |
|          | 40歲~49歲     | 0.97  | 6.31  | 70.87       | 4.85  | 1.46  | 15.53 | 206   | 100.00    |
|          | 50歲~59歲     | 1.72  | 5.17  | 68.97       | 5.17  | 0.00  | 18.97 | 174   | 100.00    |
|          | 60歲~69歲     | 0.00  | 6.98  | 65.12       | 4.65  | 2.33  | 20.93 | 43    | 100.00    |
|          | 70歲及以上      | 0.00  | 6.25  | 43.75       | 6.25  | 6.25  | 37.50 | 16    | 100.00    |
| 教育程度     | 國(初)中及以下    | 1.12  | 5.62  | 64.04       | 4.49  | 1.12  | 23.60 | 89    | 100.00    |
|          | 高中、職        | 2.91  | 7.27  | 71.27       | 2.55  | 2.18  | 13.82 | 275   | 100.00    |
|          | 大專及以上       | 1.61  | 5.78  | 69.35       | 4.97  | 2.55  | 15.73 | 744   | 100.00    |
| 工作別 #    | 專技主管人員      | 1.40  | 3.51  | 72.98       | 4.91  | 1.40  | 15.79 | 285   | 100.00    |
|          | 技術員/事務人員    | 1.05  | 8.38  | 69.63       | 3.14  | 2.09  | 15.71 | 191   | 100.00    |
|          | 服務工作人員      | 2.03  | 4.57  | 68.53       | 5.08  | 3.05  | 16.75 | 197   | 100.00    |
|          | 農林漁牧及體力工作者  | 0.99  | 6.93  | 72.28       | 4.95  | 0.99  | 13.86 | 101   | 100.00    |
|          | 家管/退休/無業    | 2.11  | 7.89  | 66.32       | 4.21  | 2.11  | 17.37 | 190   | 100.00    |
|          | 學生          | 4.17  | 7.64  | 65.28       | 3.47  | 4.86  | 14.58 | 144   | 100.00    |
| 婚姻狀況     | 未婚          | 2.05  | 7.95  | 68.86       | 3.86  | 3.18  | 14.09 | 440   | 100.00    |
|          | 已婚          | 1.80  | 4.94  | 69.76       | 4.64  | 1.80  | 17.07 | 668   | 100.00    |
| 個人每月平均所得 | 無經常性收入或沒有收入 | 3.25  | 8.66  | 67.15       | 3.97  | 2.17  | 14.80 | 277   | 100.00    |
|          | 未滿3萬元       | 1.00  | 4.67  | 73.67       | 3.67  | 2.00  | 15.00 | 300   | 100.00    |
|          | 3萬元~未滿5萬元   | 1.79  | 6.55  | 68.45       | 3.57  | 2.98  | 16.67 | 336   | 100.00    |
|          | 5萬元~未滿10萬元  | 1.76  | 4.71  | 67.06       | 7.06  | 2.35  | 17.06 | 170   | 100.00    |
|          | 10萬元及以上     | 0.00  | 0.00  | 72.00       | 8.00  | 0.00  | 20.00 | 25    | 100.00    |
| 居住地區 #   | 北部地區        | 3.03  | 4.76  | 71.00       | 3.90  | 4.33  | 12.99 | 231   | 100.00    |
|          | 中部地區        | 0.42  | 4.17  | 72.50       | 5.00  | 0.83  | 17.08 | 240   | 100.00    |
|          | 南部地區        | 1.92  | 7.52  | 68.16       | 4.16  | 1.92  | 16.32 | 625   | 100.00    |
|          | 東部地區        | 33.33 | 0.00  | 0.00        | 0.00  | 0.00  | 66.67 | 3     | 100.00    |
|          | 金馬地區        | 0.00  | 0.00  | 100.00      | 0.00  | 0.00  | 0.00  | 1     | 100.00    |
|          | 國外地區        | 0.00  | 0.00  | 50.00       | 12.50 | 25.00 | 12.50 | 8     | 100.00    |
| 調查遊憩景點 * | 布袋漁市        | 0.74  | 12.50 | 67.65       | 6.62  | 1.47  | 11.03 | 136   | 100.00    |
|          | 布袋遊客中心      | 0.39  | 4.28  | 75.49       | 7.39  | 0.78  | 11.67 | 257   | 100.00    |
|          | 七股鹽山        | 2.58  | 6.19  | 79.38       | 4.64  | 3.61  | 3.61  | 194   | 100.00    |
|          | 東石漁港        | 3.02  | 7.55  | 66.16       | 1.81  | 2.11  | 19.34 | 331   | 100.00    |
|          | 北門遊客中心      | 2.11  | 1.58  | 57.89       | 2.63  | 4.21  | 31.58 | 190   | 100.00    |
| 國籍 #     | 本國          | 1.82  | 6.20  | 69.55       | 4.28  | 2.19  | 15.95 | 1,097 | 100.00    |
|          | 外國          | 9.09  | 0.00  | 54.55       | 9.09  | 18.18 | 9.09  | 11    | 100.00    |
| 調查月份 #   | 1月          | 0.00  | 5.08  | 72.88       | 8.47  | 1.69  | 11.86 | 59    | 100.00    |
|          | 2月          | 1.18  | 5.33  | 79.29       | 2.37  | 3.55  | 8.28  | 169   | 100.00    |
|          | 3月          | 0.00  | 4.59  | 75.23       | 3.67  | 6.42  | 10.09 | 109   | 100.00    |
|          | 4月          | 2.08  | 7.29  | 71.88       | 0.00  | 1.04  | 17.71 | 96    | 100.00    |
|          | 5月          | 1.59  | 4.76  | 63.49       | 9.52  | 6.35  | 14.29 | 63    | 100.00    |
|          | 6月          | 1.32  | 10.53 | 60.53       | 3.95  | 1.32  | 22.37 | 76    | 100.00    |
|          | 7月          | 3.42  | 4.27  | 70.09       | 1.71  | 0.00  | 20.51 | 117   | 100.00    |
|          | 8月          | 2.82  | 4.23  | 77.46       | 4.23  | 0.00  | 11.27 | 71    | 100.00    |
|          | 9月          | 2.04  | 15.31 | 62.24       | 5.10  | 3.06  | 12.24 | 98    | 100.00    |
|          | 10月         | 1.35  | 0.00  | 63.51       | 8.11  | 4.05  | 22.97 | 74    | 100.00    |
|          | 11月         | 4.55  | 6.82  | 67.05       | 4.55  | 0.00  | 17.05 | 88    | 100.00    |
|          | 12月         | 2.27  | 4.55  | 57.95       | 6.82  | 0.00  | 28.41 | 88    | 100.00    |
| 季節       | 春季          | 1.27  | 5.06  | 72.15       | 4.75  | 2.22  | 14.56 | 316   | 100.00    |
|          | 夏季          | 1.12  | 5.60  | 71.27       | 3.73  | 4.48  | 13.81 | 268   | 100.00    |
|          | 秋季          | 2.65  | 6.06  | 69.32       | 3.03  | 0.38  | 18.56 | 264   | 100.00    |
|          | 冬季          | 2.69  | 8.08  | 64.23       | 5.77  | 2.31  | 16.92 | 260   | 100.00    |
| 淡旺季 *    | 旺季          | 1.62  | 6.90  | 72.82       | 3.04  | 3.25  | 12.37 | 493   | 100.00    |
|          | 淡季          | 2.11  | 5.53  | 66.67       | 5.37  | 1.63  | 18.70 | 615   | 100.00    |

\* 表示經卡方檢定(Chi-square Test)，該人文變項達到統計上顯著差異( $\alpha=0.05$ )。

# 表示該人文變項組間期望值小於5的比例超過25%，因此，未做卡方檢定(Chi-square Test)。

註：本表已排除年齡/教育程度/工作別/婚姻狀況/個人每月平均所得/居住地區/回答不確定意見的受訪者。

附表4-19-A1 西拉雅國家風景區遊客的旅遊方式

| Base:所有受訪者     |                 |               |                      |                      |                     |              |      |               |
|----------------|-----------------|---------------|----------------------|----------------------|---------------------|--------------|------|---------------|
|                |                 | 參加旅行社<br>套裝旅遊 | 參加學校、<br>班級舉辦的<br>旅遊 | 參加機關、<br>公司舉辦的<br>旅遊 | 參加其他團<br>體舉辦的旅<br>遊 | 自行規劃行<br>程旅遊 | 回答人數 | 回答人數合<br>計百分比 |
| 整體             |                 | 0.41          | 1.65                 | 2.67                 | 1.85                | 93.42        | 486  | 100.00        |
| 性別 #           | 男               | 0.00          | 1.87                 | 2.25                 | 1.87                | 94.01        | 267  | 100.00        |
|                | 女               | 0.91          | 1.37                 | 3.20                 | 1.83                | 92.69        | 219  | 100.00        |
| 年齡 #           | 12歲~19歲         | 0.00          | 6.25                 | 0.00                 | 0.00                | 93.75        | 16   | 100.00        |
|                | 20歲~29歲         | 2.70          | 2.70                 | 2.70                 | 1.35                | 90.54        | 74   | 100.00        |
|                | 30歲~39歲         | 0.00          | 1.68                 | 2.52                 | 0.00                | 95.80        | 119  | 100.00        |
|                | 40歲~49歲         | 0.00          | 0.74                 | 3.70                 | 0.74                | 94.81        | 135  | 100.00        |
|                | 50歲~59歲         | 0.00          | 0.00                 | 2.25                 | 5.62                | 92.13        | 89   | 100.00        |
|                | 60歲~69歲         | 0.00          | 2.86                 | 2.86                 | 5.71                | 88.57        | 35   | 100.00        |
|                | 70歲及以上          | 0.00          | 5.56                 | 0.00                 | 0.00                | 94.44        | 18   | 100.00        |
| 教育程度 #         | 國(初)中及以下        | 0.00          | 2.70                 | 0.00                 | 5.41                | 91.89        | 37   | 100.00        |
|                | 高中、職            | 0.00          | 1.90                 | 2.86                 | 1.90                | 93.33        | 105  | 100.00        |
|                | 大專及以上           | 0.58          | 1.45                 | 2.91                 | 1.45                | 93.60        | 344  | 100.00        |
| 工作別 #          | 專技主管人員          | 0.76          | 1.52                 | 3.03                 | 3.79                | 90.91        | 132  | 100.00        |
|                | 技術員/事務人員        | 0.00          | 1.02                 | 2.04                 | 0.00                | 96.94        | 98   | 100.00        |
|                | 服務工作人員          | 1.25          | 1.25                 | 3.75                 | 0.00                | 93.75        | 80   | 100.00        |
|                | 農林漁牧及體力工作者      | 0.00          | 0.00                 | 3.03                 | 0.00                | 96.97        | 33   | 100.00        |
|                | 家管/退休/無業        | 0.00          | 0.96                 | 1.92                 | 3.85                | 93.27        | 104  | 100.00        |
|                | 學生              | 0.00          | 7.69                 | 2.56                 | 0.00                | 89.74        | 39   | 100.00        |
| 婚姻狀況 #         | 未婚              | 1.45          | 2.90                 | 1.45                 | 0.72                | 93.48        | 138  | 100.00        |
|                | 已婚              | 0.00          | 1.15                 | 3.16                 | 2.30                | 93.39        | 348  | 100.00        |
| 個人每月平<br>均所得 # | 無經常性收入或沒有收<br>入 | 0.00          | 3.51                 | 2.63                 | 1.75                | 92.11        | 114  | 100.00        |
|                | 未滿3萬元           | 0.93          | 1.87                 | 3.74                 | 0.93                | 92.52        | 107  | 100.00        |
|                | 3萬元~未滿5萬元       | 0.61          | 0.00                 | 0.00                 | 1.83                | 97.56        | 164  | 100.00        |
|                | 5萬元~未滿10萬元      | 0.00          | 2.22                 | 6.67                 | 3.33                | 87.78        | 90   | 100.00        |
|                | 10萬元及以上         | 0.00          | 0.00                 | 0.00                 | 0.00                | 100.00       | 11   | 100.00        |
| 居住地區 #         | 北部地區            | 2.99          | 0.00                 | 1.49                 | 4.48                | 91.04        | 67   | 100.00        |
|                | 中部地區            | 0.00          | 1.64                 | 4.92                 | 6.56                | 86.89        | 61   | 100.00        |
|                | 南部地區            | 0.00          | 1.46                 | 2.62                 | 0.58                | 95.34        | 343  | 100.00        |
|                | 東部地區            | 0.00          | 33.33                | 0.00                 | 0.00                | 66.67        | 3    | 100.00        |
|                | 金馬地區            | 0.00          | 12.50                | 0.00                 | 0.00                | 87.50        | 8    | 100.00        |
|                | 國外地區            | 0.00          | 0.00                 | 0.00                 | 0.00                | 100.00       | 4    | 100.00        |
| 調查遊憩景<br>點 #   | 虎頭埤風景區          | 0.00          | 0.00                 | 0.76                 | 0.76                | 98.47        | 131  | 100.00        |
|                | 曾文水庫風景區         | 0.00          | 0.97                 | 3.88                 | 0.97                | 94.17        | 103  | 100.00        |
|                | 關子嶺風景區          | 0.71          | 0.00                 | 1.43                 | 1.43                | 96.43        | 140  | 100.00        |
|                | 走馬瀨農場           | 0.89          | 6.25                 | 5.36                 | 4.46                | 83.04        | 112  | 100.00        |
| 國籍 #           | 本國              | 0.42          | 1.66                 | 2.70                 | 1.87                | 93.35        | 481  | 100.00        |
|                | 外國              | 0.00          | 0.00                 | 0.00                 | 0.00                | 100.00       | 5    | 100.00        |
| 調查月份 #         | 1月              | 0.00          | 0.00                 | 0.00                 | 0.00                | 100.00       | 29   | 100.00        |
|                | 2月              | 0.00          | 0.00                 | 0.00                 | 0.00                | 100.00       | 81   | 100.00        |
|                | 3月              | 0.00          | 0.00                 | 2.04                 | 2.04                | 95.92        | 49   | 100.00        |
|                | 4月              | 2.22          | 2.22                 | 0.00                 | 0.00                | 95.56        | 45   | 100.00        |
|                | 5月              | 0.00          | 3.57                 | 3.57                 | 0.00                | 92.86        | 28   | 100.00        |
|                | 6月              | 0.00          | 0.00                 | 4.00                 | 8.00                | 88.00        | 25   | 100.00        |
|                | 7月              | 0.00          | 0.00                 | 4.55                 | 2.27                | 93.18        | 44   | 100.00        |
|                | 8月              | 0.00          | 0.00                 | 0.00                 | 0.00                | 100.00       | 38   | 100.00        |
|                | 9月              | 0.00          | 5.88                 | 11.76                | 0.00                | 82.35        | 34   | 100.00        |
|                | 10月             | 2.86          | 8.57                 | 0.00                 | 2.86                | 85.71        | 35   | 100.00        |
|                | 11月             | 0.00          | 2.50                 | 5.00                 | 2.50                | 90.00        | 40   | 100.00        |
|                | 12月             | 0.00          | 0.00                 | 5.26                 | 7.89                | 86.84        | 38   | 100.00        |
| 季節 #           | 春季              | 0.00          | 0.00                 | 1.35                 | 2.03                | 96.62        | 148  | 100.00        |
|                | 夏季              | 0.82          | 1.64                 | 1.64                 | 0.82                | 95.08        | 122  | 100.00        |
|                | 秋季              | 0.00          | 0.00                 | 2.80                 | 2.80                | 94.39        | 107  | 100.00        |
|                | 冬季              | 0.92          | 5.50                 | 5.50                 | 1.83                | 86.24        | 109  | 100.00        |
| 淡旺季 #          | 旺季              | 0.00          | 0.00                 | 0.00                 | 0.00                | 100.00       | 81   | 100.00        |
|                | 淡季              | 0.49          | 1.98                 | 3.21                 | 2.22                | 92.10        | 405  | 100.00        |

\* 表示經卡方檢定(Chi-square Test)，該人文變項達到統計上顯著差異( $\alpha=0.05$ )。

# 表示該人文變項組間期望值小於5的比例超過25%，因此，未做卡方檢定 (Chi-square Test)。

註：本表已排除年齡/教育程度/工作別/婚姻狀況/個人每月平均所得/居住地區/回答不確定意見的受訪者。

Gallup Market Research Corp., Taiwan

附表4-19-A2 選擇到西拉雅國家風景區或目前所在這個景點旅遊的相關資訊來源

| Base:所有受訪者 |             |        |       |      |               |       |       |      |          |      |      |
|------------|-------------|--------|-------|------|---------------|-------|-------|------|----------|------|------|
|            |             | 未曾索取   | 平面媒體  | 電子媒體 | 觀光、遊憩<br>政府單位 | 電腦網路  | 旅行社   | 旅遊展覽 | 親友、同事、同學 | 其他   | 回答人數 |
| 整體         |             | 49.59  | 4.53  | 3.50 | 5.76          | 20.58 | 1.65  | 1.03 | 22.43    | 0.00 | 486  |
|            |             | #      |       | #    |               | #     |       | #    |          | #    |      |
| 性別         | 男           | 53.18  | 5.99  | 3.00 | 4.87          | 22.10 | 0.75  | 1.50 | 17.98    | 0.00 | 267  |
|            | 女           | 45.21  | 2.74  | 4.11 | 6.85          | 18.72 | 2.74  | 0.46 | 27.85    | 0.00 | 219  |
|            |             | *      |       | #    |               | #     |       | #    |          | #    |      |
| 年齡         | 12歲~19歲     | 43.75  | 0.00  | 0.00 | 6.25          | 31.25 | 0.00  | 0.00 | 18.75    | 0.00 | 16   |
|            | 20歲~29歲     | 37.84  | 2.70  | 5.41 | 6.76          | 25.68 | 4.05  | 0.00 | 28.38    | 0.00 | 74   |
|            | 30歲~39歲     | 37.82  | 3.36  | 1.68 | 6.72          | 24.37 | 2.52  | 0.84 | 27.73    | 0.00 | 119  |
|            | 40歲~49歲     | 48.15  | 7.41  | 4.44 | 6.67          | 27.41 | 0.74  | 2.22 | 20.00    | 0.00 | 135  |
|            | 50歲~59歲     | 66.29  | 3.37  | 4.49 | 3.37          | 8.99  | 0.00  | 0.00 | 19.10    | 0.00 | 89   |
|            | 60歲~69歲     | 68.57  | 5.71  | 2.86 | 5.71          | 5.71  | 2.86  | 2.86 | 11.43    | 0.00 | 35   |
|            | 70歲及以上      | 72.22  | 5.56  | 0.00 | 0.00          | 0.00  | 0.00  | 0.00 | 22.22    | 0.00 | 18   |
|            |             | *      |       | #    |               | #     |       | #    |          | #    |      |
| 教育程度       | 國(初)中及以下    | 72.97  | 0.00  | 2.70 | 0.00          | 8.11  | 2.70  | 0.00 | 13.51    | 0.00 | 37   |
|            | 高中、職        | 55.24  | 3.81  | 1.90 | 5.71          | 15.24 | 0.00  | 0.00 | 18.10    | 0.00 | 105  |
|            | 大專及以上       | 45.35  | 5.23  | 4.07 | 6.40          | 23.55 | 2.03  | 1.45 | 24.71    | 0.00 | 344  |
|            |             | *      |       | #    |               | #     |       | #    |          | #    |      |
| 工作別        | 專技主管人員      | 38.64  | 6.06  | 5.30 | 4.55          | 24.24 | 1.52  | 2.27 | 29.55    | 0.00 | 132  |
|            | 技術員/事務人員    | 45.92  | 5.10  | 1.02 | 7.14          | 27.55 | 2.04  | 0.00 | 17.35    | 0.00 | 98   |
|            | 服務工作人員      | 51.25  | 6.25  | 5.00 | 5.00          | 12.50 | 5.00  | 0.00 | 26.25    | 0.00 | 80   |
|            | 農林漁牧及體力工作者  | 54.55  | 3.03  | 3.03 | 3.03          | 30.30 | 0.00  | 0.00 | 6.06     | 0.00 | 33   |
|            | 家管/退休/無業    | 65.38  | 2.88  | 1.92 | 4.81          | 9.62  | 0.00  | 1.92 | 21.15    | 0.00 | 104  |
|            | 學生          | 46.15  | 0.00  | 5.13 | 12.82         | 28.21 | 0.00  | 0.00 | 20.51    | 0.00 | 39   |
|            |             | *      |       | #    |               | #     |       | #    |          | #    |      |
| 婚姻狀況       | 未婚          | 40.58  | 2.17  | 5.07 | 5.07          | 24.64 | 2.90  | 0.00 | 25.36    | 0.00 | 138  |
|            | 已婚          | 53.16  | 5.46  | 2.87 | 6.03          | 18.97 | 1.15  | 1.44 | 21.26    | 0.00 | 348  |
|            |             | #      |       | #    |               | #     |       | #    |          | #    |      |
| 個人每月平均所得   | 無經常性收入或沒有收入 | 58.77  | 1.75  | 1.75 | 5.26          | 15.79 | 0.00  | 1.75 | 21.05    | 0.00 | 114  |
|            | 未滿3萬元       | 49.53  | 1.87  | 2.80 | 6.54          | 18.69 | 3.74  | 0.00 | 20.56    | 0.00 | 107  |
|            | 3萬元~未滿5萬元   | 44.51  | 6.10  | 3.05 | 4.88          | 25.00 | 1.83  | 0.61 | 23.17    | 0.00 | 164  |
|            | 5萬元~未滿10萬元  | 47.78  | 8.89  | 7.78 | 6.67          | 22.22 | 1.11  | 2.22 | 22.22    | 0.00 | 90   |
|            | 10萬元及以上     | 45.45  | 0.00  | 0.00 | 9.09          | 9.09  | 0.00  | 0.00 | 45.45    | 0.00 | 11   |
|            |             | #      |       | #    |               | #     |       | #    |          | #    |      |
| 居住地區       | 北部地區        | 31.34  | 8.96  | 4.48 | 5.97          | 35.82 | 4.48  | 2.99 | 22.39    | 0.00 | 67   |
|            | 中部地區        | 34.43  | 1.64  | 8.20 | 13.11         | 26.23 | 4.92  | 1.64 | 21.31    | 0.00 | 61   |
|            | 南部地區        | 55.69  | 4.08  | 2.62 | 4.66          | 16.91 | 0.58  | 0.58 | 22.45    | 0.00 | 343  |
|            | 東部地區        | 100.00 | 0.00  | 0.00 | 0.00          | 0.00  | 0.00  | 0.00 | 0.00     | 0.00 | 3    |
|            | 金馬地區        | 62.50  | 0.00  | 0.00 | 0.00          | 25.00 | 0.00  | 0.00 | 12.50    | 0.00 | 8    |
|            | 國外地區        | 0.00   | 25.00 | 0.00 | 0.00          | 0.00  | 0.00  | 0.00 | 75.00    | 0.00 | 4    |
|            |             | #      |       | #    |               | #     |       | #    |          | #    |      |
| 調查遊憩景點     | 虎頭埤風景區      | 49.62  | 3.05  | 2.29 | 9.16          | 15.27 | 0.00  | 0.76 | 28.24    | 0.00 | 131  |
|            | 曾文水庫風景區     | 51.46  | 7.77  | 2.91 | 3.88          | 25.24 | 1.94  | 0.97 | 13.59    | 0.00 | 103  |
|            | 關子嶺風景區      | 54.29  | 5.00  | 3.57 | 2.86          | 17.86 | 0.71  | 1.43 | 19.29    | 0.00 | 140  |
|            | 走馬瀨農場       | 41.96  | 2.68  | 5.36 | 7.14          | 25.89 | 4.46  | 0.89 | 27.68    | 0.00 | 112  |
|            |             | #      |       | #    |               | #     |       | #    |          | #    |      |
| 國籍         | 本國          | 50.10  | 4.37  | 3.53 | 5.82          | 20.79 | 1.66  | 1.04 | 21.83    | 0.00 | 481  |
|            | 外國          | 0.00   | 20.00 | 0.00 | 0.00          | 0.00  | 0.00  | 0.00 | 80.00    | 0.00 | 5    |
|            |             | #      |       | #    |               | #     |       | #    |          | #    |      |
| 調查月份       | 1月          | 34.48  | 0.00  | 6.90 | 10.34         | 37.93 | 0.00  | 3.45 | 31.03    | 0.00 | 29   |
|            | 2月          | 49.38  | 2.47  | 1.23 | 3.70          | 23.46 | 0.00  | 0.00 | 24.69    | 0.00 | 81   |
|            | 3月          | 42.86  | 12.24 | 8.16 | 8.16          | 26.53 | 0.00  | 0.00 | 26.53    | 0.00 | 49   |
|            | 4月          | 44.44  | 11.11 | 2.22 | 6.67          | 24.44 | 2.22  | 2.22 | 13.33    | 0.00 | 45   |
|            | 5月          | 53.57  | 0.00  | 3.57 | 7.14          | 28.57 | 0.00  | 0.00 | 25.00    | 0.00 | 28   |
|            | 6月          | 40.00  | 4.00  | 8.00 | 8.00          | 24.00 | 4.00  | 4.00 | 16.00    | 0.00 | 25   |
|            | 7月          | 40.91  | 4.55  | 4.55 | 11.36         | 22.73 | 2.27  | 2.27 | 18.18    | 0.00 | 44   |
|            | 8月          | 65.79  | 5.26  | 2.63 | 0.00          | 10.53 | 0.00  | 0.00 | 21.05    | 0.00 | 38   |
|            | 9月          | 61.76  | 0.00  | 0.00 | 5.88          | 8.82  | 2.94  | 0.00 | 20.59    | 0.00 | 34   |
|            | 10月         | 57.14  | 2.86  | 5.71 | 2.86          | 11.43 | 0.00  | 0.00 | 25.71    | 0.00 | 35   |
|            | 11月         | 65.00  | 2.50  | 0.00 | 0.00          | 12.50 | 0.00  | 0.00 | 20.00    | 0.00 | 40   |
|            | 12月         | 39.47  | 5.26  | 2.63 | 7.89          | 15.79 | 10.53 | 2.63 | 26.32    | 0.00 | 38   |
|            |             | *      |       | #    |               | #     |       | #    |          | #    |      |
| 季節         | 春季          | 43.92  | 2.70  | 2.70 | 6.08          | 24.32 | 2.70  | 1.35 | 26.35    | 0.00 | 148  |
|            | 夏季          | 45.90  | 9.02  | 4.92 | 7.38          | 26.23 | 0.82  | 0.82 | 21.31    | 0.00 | 122  |
|            | 秋季          | 49.53  | 4.67  | 4.67 | 6.54          | 18.69 | 1.87  | 1.87 | 18.69    | 0.00 | 107  |
|            | 冬季          | 61.47  | 1.83  | 1.83 | 2.75          | 11.01 | 0.92  | 0.00 | 22.02    | 0.00 | 109  |
|            |             | #      |       | #    |               | #     |       | #    |          | #    |      |
| 淡旺季        | 旺季          | 49.38  | 2.47  | 1.23 | 3.70          | 23.46 | 0.00  | 0.00 | 24.69    | 0.00 | 81   |
|            | 淡季          | 49.63  | 4.94  | 3.95 | 6.17          | 20.00 | 1.98  | 1.23 | 21.98    | 0.00 | 405  |

\* 表示經卡方檢定(Chi-square Test)，該人文變項達到統計上顯著差異(α=0.05)。

# 表示該人文變項組間期望值小於5的比例超過25%，因此，未做卡方檢定(Chi-square Test)。

註1：本表已排除年齡/教育程度/工作別/婚姻狀況/個人每月平均所得/居住地區/回答不確定意見的受訪者。

註2：本表為複選情形，因此百分比加總超過100%

附表4-19-A3.1 到西拉雅國家風景區或風景區內各景點間旅遊主要利用的交通工具

| Base:所有受訪者 |             |        |       |        |       |                |      |      |         |      |           |
|------------|-------------|--------|-------|--------|-------|----------------|------|------|---------|------|-----------|
|            |             | 自小客車   | 大型遊覽車 | 公、民營客運 | 機車    | 台鐵(火車、阿里山森林鐵路) | 小型巴士 | 計程車  | 自行車、協力車 | 回答人數 | 回答人數合計百分比 |
| 整體         |             | 84.77  | 5.35  | 3.29   | 5.14  | 0.41           | 0.21 | 0.41 | 0.41    | 486  | 100.00    |
| 性別 #       | 男           | 87.27  | 5.24  | 1.50   | 4.12  | 0.75           | 0.00 | 0.37 | 0.75    | 267  | 100.00    |
|            | 女           | 81.74  | 5.48  | 5.48   | 6.39  | 0.00           | 0.46 | 0.46 | 0.00    | 219  | 100.00    |
| 年齡 #       | 12歲~19歲     | 68.75  | 6.25  | 6.25   | 18.75 | 0.00           | 0.00 | 0.00 | 0.00    | 16   | 100.00    |
|            | 20歲~29歲     | 74.32  | 8.11  | 1.35   | 12.16 | 2.70           | 1.35 | 0.00 | 0.00    | 74   | 100.00    |
|            | 30歲~39歲     | 90.76  | 2.52  | 3.36   | 3.36  | 0.00           | 0.00 | 0.00 | 0.00    | 119  | 100.00    |
|            | 40歲~49歲     | 90.37  | 4.44  | 2.22   | 2.22  | 0.00           | 0.00 | 0.00 | 0.74    | 135  | 100.00    |
|            | 50歲~59歲     | 84.27  | 7.87  | 1.12   | 5.62  | 0.00           | 0.00 | 0.00 | 1.12    | 89   | 100.00    |
|            | 60歲~69歲     | 74.29  | 5.71  | 11.43  | 2.86  | 0.00           | 0.00 | 5.71 | 0.00    | 35   | 100.00    |
|            | 70歲及以上      | 83.33  | 5.56  | 11.11  | 0.00  | 0.00           | 0.00 | 0.00 | 0.00    | 18   | 100.00    |
| 教育程度 #     | 國(初)中及以下    | 75.68  | 8.11  | 8.11   | 5.41  | 0.00           | 0.00 | 2.70 | 0.00    | 37   | 100.00    |
|            | 高中、職        | 86.67  | 7.62  | 0.95   | 4.76  | 0.00           | 0.00 | 0.00 | 0.00    | 105  | 100.00    |
|            | 大專及以上       | 85.17  | 4.36  | 3.49   | 5.23  | 0.58           | 0.29 | 0.29 | 0.58    | 344  | 100.00    |
| 工作別 #      | 專技主管人員      | 86.36  | 6.82  | 3.03   | 1.52  | 0.00           | 0.76 | 0.76 | 0.76    | 132  | 100.00    |
|            | 技術員/事務人員    | 84.69  | 3.06  | 4.08   | 7.14  | 1.02           | 0.00 | 0.00 | 0.00    | 98   | 100.00    |
|            | 服務工作人員      | 91.25  | 5.00  | 1.25   | 1.25  | 0.00           | 0.00 | 1.25 | 0.00    | 80   | 100.00    |
|            | 農林漁牧及體力工作者  | 87.88  | 0.00  | 0.00   | 9.09  | 0.00           | 0.00 | 0.00 | 3.03    | 33   | 100.00    |
|            | 家管/退休/無業    | 84.62  | 4.81  | 5.77   | 4.81  | 0.00           | 0.00 | 0.00 | 0.00    | 104  | 100.00    |
|            | 學生          | 64.10  | 12.82 | 2.56   | 17.95 | 2.56           | 0.00 | 0.00 | 0.00    | 39   | 100.00    |
| 婚姻狀況 #     | 未婚          | 74.64  | 6.52  | 4.35   | 11.59 | 1.45           | 0.72 | 0.00 | 0.72    | 138  | 100.00    |
|            | 已婚          | 88.79  | 4.89  | 2.87   | 2.59  | 0.00           | 0.00 | 0.57 | 0.29    | 348  | 100.00    |
| 個人每月平均所得 # | 無經常性收入或沒有收入 | 80.70  | 7.02  | 4.39   | 5.26  | 1.75           | 0.00 | 0.88 | 0.00    | 114  | 100.00    |
|            | 未滿3萬元       | 83.18  | 6.54  | 1.87   | 8.41  | 0.00           | 0.00 | 0.00 | 0.00    | 107  | 100.00    |
|            | 3萬元~未滿5萬元   | 87.80  | 3.05  | 2.44   | 5.49  | 0.00           | 0.61 | 0.00 | 0.61    | 164  | 100.00    |
|            | 5萬元~未滿10萬元  | 84.44  | 6.67  | 5.56   | 1.11  | 0.00           | 0.00 | 1.11 | 1.11    | 90   | 100.00    |
|            | 10萬元及以上     | 100.00 | 0.00  | 0.00   | 0.00  | 0.00           | 0.00 | 0.00 | 0.00    | 11   | 100.00    |
| 居住地區 #     | 北部地區        | 80.60  | 10.45 | 4.48   | 0.00  | 0.00           | 1.49 | 1.49 | 1.49    | 67   | 100.00    |
|            | 中部地區        | 81.97  | 13.11 | 3.28   | 1.64  | 0.00           | 0.00 | 0.00 | 0.00    | 61   | 100.00    |
|            | 南部地區        | 86.88  | 2.33  | 2.62   | 7.00  | 0.58           | 0.00 | 0.29 | 0.29    | 343  | 100.00    |
|            | 東部地區        | 66.67  | 33.33 | 0.00   | 0.00  | 0.00           | 0.00 | 0.00 | 0.00    | 3    | 100.00    |
|            | 金馬地區        | 87.50  | 12.50 | 0.00   | 0.00  | 0.00           | 0.00 | 0.00 | 0.00    | 8    | 100.00    |
|            | 國外地區        | 25.00  | 25.00 | 50.00  | 0.00  | 0.00           | 0.00 | 0.00 | 0.00    | 4    | 100.00    |
| 調查遊憩景點 #   | 虎頭埤風景區      | 86.26  | 0.76  | 1.53   | 10.69 | 0.00           | 0.00 | 0.76 | 0.00    | 131  | 100.00    |
|            | 曾文水庫風景區     | 91.26  | 2.91  | 0.00   | 4.85  | 0.00           | 0.00 | 0.00 | 0.97    | 103  | 100.00    |
|            | 關子嶺風景區      | 82.86  | 2.14  | 7.86   | 3.57  | 1.43           | 0.71 | 0.71 | 0.71    | 140  | 100.00    |
|            | 走馬瀨農場       | 79.46  | 16.96 | 2.68   | 0.89  | 0.00           | 0.00 | 0.00 | 0.00    | 112  | 100.00    |
| 國籍 #       | 本國          | 85.24  | 5.20  | 2.91   | 5.20  | 0.42           | 0.21 | 0.42 | 0.42    | 481  | 100.00    |
|            | 外國          | 40.00  | 20.00 | 40.00  | 0.00  | 0.00           | 0.00 | 0.00 | 0.00    | 5    | 100.00    |
| 調查月份 #     | 1月          | 79.31  | 0.00  | 3.45   | 13.79 | 3.45           | 0.00 | 0.00 | 0.00    | 29   | 100.00    |
|            | 2月          | 93.83  | 0.00  | 3.70   | 1.23  | 0.00           | 0.00 | 0.00 | 1.23    | 81   | 100.00    |
|            | 3月          | 83.67  | 4.08  | 8.16   | 2.04  | 0.00           | 0.00 | 2.04 | 0.00    | 49   | 100.00    |
|            | 4月          | 88.89  | 2.22  | 4.44   | 0.00  | 0.00           | 2.22 | 2.22 | 0.00    | 45   | 100.00    |
|            | 5月          | 85.71  | 10.71 | 3.57   | 0.00  | 0.00           | 0.00 | 0.00 | 0.00    | 28   | 100.00    |
|            | 6月          | 72.00  | 8.00  | 8.00   | 12.00 | 0.00           | 0.00 | 0.00 | 0.00    | 25   | 100.00    |
|            | 7月          | 79.55  | 6.82  | 2.27   | 11.36 | 0.00           | 0.00 | 0.00 | 0.00    | 44   | 100.00    |
|            | 8月          | 94.74  | 0.00  | 2.63   | 2.63  | 0.00           | 0.00 | 0.00 | 0.00    | 38   | 100.00    |
|            | 9月          | 73.53  | 17.65 | 0.00   | 5.88  | 2.94           | 0.00 | 0.00 | 0.00    | 34   | 100.00    |
|            | 10月         | 82.86  | 8.57  | 2.86   | 2.86  | 0.00           | 0.00 | 0.00 | 2.86    | 35   | 100.00    |
|            | 11月         | 82.50  | 5.00  | 0.00   | 12.50 | 0.00           | 0.00 | 0.00 | 0.00    | 40   | 100.00    |
|            | 12月         | 84.21  | 10.53 | 0.00   | 5.26  | 0.00           | 0.00 | 0.00 | 0.00    | 38   | 100.00    |
| 季節 #       | 春季          | 88.51  | 2.70  | 2.70   | 4.73  | 0.68           | 0.00 | 0.00 | 0.68    | 148  | 100.00    |
|            | 夏季          | 86.07  | 4.92  | 5.74   | 0.82  | 0.00           | 0.82 | 1.64 | 0.00    | 122  | 100.00    |
|            | 秋季          | 83.18  | 4.67  | 3.74   | 8.41  | 0.00           | 0.00 | 0.00 | 0.00    | 107  | 100.00    |
|            | 冬季          | 79.82  | 10.09 | 0.92   | 7.34  | 0.92           | 0.00 | 0.00 | 0.92    | 109  | 100.00    |
| 淡旺季 #      | 旺季          | 93.83  | 0.00  | 3.70   | 1.23  | 0.00           | 0.00 | 0.00 | 1.23    | 81   | 100.00    |
|            | 淡季          | 82.96  | 6.42  | 3.21   | 5.93  | 0.49           | 0.25 | 0.49 | 0.25    | 405  | 100.00    |

\* 表示經卡方檢定(Chi-square Test)，該人文變項達到統計上顯著差異(α=0.05)。

# 表示該人文變項組間期望值小於5的比例超過25%，因此，未做卡方檢定(Chi-square Test)。

註：本表已排除年齡/教育程度/工作別/婚姻狀況/個人每月平均所得/居住地區/回答不確定意見的受訪者。

附表4-19-A3.2 到西拉雅國家風景區或風景區內各景點間旅遊次要利用的交通工具

| Base:所有受訪者 |             |        |                |       |       |      |                      |      |          |      |           |
|------------|-------------|--------|----------------|-------|-------|------|----------------------|------|----------|------|-----------|
|            |             | 公、民營客運 | 台鐵(火車、阿里山森林鐵路) | 高鐵    | 飛機    | 出租汽車 | 旅遊專車<br>(含觀光巴士、觀光列車) | 徒步   | 沒有其他交通工具 | 回答人數 | 回答人數合計百分比 |
| 整體         |             | 0.21   | 1.44           | 0.62  | 0.21  | 0.21 | 0.21                 | 0.21 | 96.91    | 486  | 100.00    |
|            |             |        |                |       |       |      |                      |      |          |      |           |
| 性別 #       | 男           | 0.37   | 0.37           | 0.37  | 0.37  | 0.37 | 0.00                 | 0.00 | 98.13    | 267  | 100.00    |
|            | 女           | 0.00   | 2.74           | 0.91  | 0.00  | 0.00 | 0.46                 | 0.46 | 95.43    | 219  | 100.00    |
|            |             |        |                |       |       |      |                      |      |          |      |           |
| 年齡 #       | 12歲~19歲     | 0.00   | 0.00           | 0.00  | 0.00  | 0.00 | 0.00                 | 0.00 | 100.00   | 16   | 100.00    |
|            | 20歲~29歲     | 1.35   | 1.35           | 0.00  | 1.35  | 0.00 | 1.35                 | 0.00 | 94.59    | 74   | 100.00    |
|            | 30歲~39歲     | 0.00   | 2.52           | 0.00  | 0.00  | 0.00 | 0.00                 | 0.00 | 97.48    | 119  | 100.00    |
|            | 40歲~49歲     | 0.00   | 0.74           | 1.48  | 0.00  | 0.74 | 0.00                 | 0.00 | 97.04    | 135  | 100.00    |
|            | 50歲~59歲     | 0.00   | 2.25           | 0.00  | 0.00  | 0.00 | 0.00                 | 0.00 | 97.75    | 89   | 100.00    |
|            | 60歲~69歲     | 0.00   | 0.00           | 2.86  | 0.00  | 0.00 | 0.00                 | 2.86 | 94.29    | 35   | 100.00    |
|            | 70歲及以上      | 0.00   | 0.00           | 0.00  | 0.00  | 0.00 | 0.00                 | 0.00 | 100.00   | 18   | 100.00    |
|            |             |        |                |       |       |      |                      |      |          |      |           |
| 教育程度 #     | 國(初)中及以下    | 0.00   | 0.00           | 0.00  | 0.00  | 0.00 | 0.00                 | 0.00 | 100.00   | 37   | 100.00    |
|            | 高中、職        | 0.00   | 0.00           | 0.00  | 0.00  | 0.95 | 0.00                 | 0.00 | 99.05    | 105  | 100.00    |
|            | 大專及以上       | 0.29   | 2.03           | 0.87  | 0.29  | 0.00 | 0.29                 | 0.29 | 95.93    | 344  | 100.00    |
|            |             |        |                |       |       |      |                      |      |          |      |           |
| 工作別 #      | 專技主管人員      | 0.00   | 1.52           | 2.27  | 0.00  | 0.00 | 0.76                 | 0.00 | 95.45    | 132  | 100.00    |
|            | 技術員/事務人員    | 0.00   | 4.08           | 0.00  | 0.00  | 1.02 | 0.00                 | 0.00 | 94.90    | 98   | 100.00    |
|            | 服務工作人員      | 0.00   | 0.00           | 0.00  | 0.00  | 0.00 | 0.00                 | 0.00 | 100.00   | 80   | 100.00    |
|            | 農林漁牧及體力工作者  | 0.00   | 0.00           | 0.00  | 0.00  | 0.00 | 0.00                 | 0.00 | 100.00   | 33   | 100.00    |
|            | 家管/退休/無業    | 0.00   | 0.96           | 0.00  | 0.00  | 0.00 | 0.00                 | 0.96 | 98.08    | 104  | 100.00    |
|            | 學生          | 2.56   | 0.00           | 0.00  | 2.56  | 0.00 | 0.00                 | 0.00 | 94.87    | 39   | 100.00    |
|            |             |        |                |       |       |      |                      |      |          |      |           |
| 婚姻狀況#      | 未婚          | 0.72   | 2.90           | 0.72  | 0.72  | 0.72 | 0.72                 | 0.00 | 93.48    | 138  | 100.00    |
|            | 已婚          | 0.00   | 0.86           | 0.57  | 0.00  | 0.00 | 0.00                 | 0.29 | 98.28    | 348  | 100.00    |
|            |             |        |                |       |       |      |                      |      |          |      |           |
| 個人每月平均所得 # | 無經常性收入或沒有收入 | 0.88   | 0.00           | 0.00  | 0.00  | 0.00 | 0.00                 | 0.00 | 99.12    | 114  | 100.00    |
|            | 未滿3萬元       | 0.00   | 0.93           | 0.00  | 0.93  | 0.93 | 0.00                 | 0.00 | 97.20    | 107  | 100.00    |
|            | 3萬元~未滿5萬元   | 0.00   | 3.05           | 0.61  | 0.00  | 0.00 | 0.61                 | 0.00 | 95.73    | 164  | 100.00    |
|            | 5萬元~未滿10萬元  | 0.00   | 1.11           | 2.22  | 0.00  | 0.00 | 0.00                 | 1.11 | 95.56    | 90   | 100.00    |
|            | 10萬元及以上     | 0.00   | 0.00           | 0.00  | 0.00  | 0.00 | 0.00                 | 0.00 | 100.00   | 11   | 100.00    |
|            |             |        |                |       |       |      |                      |      |          |      |           |
| 居住地區 #     | 北部地區        | 0.00   | 4.48           | 2.99  | 0.00  | 0.00 | 1.49                 | 0.00 | 91.04    | 67   | 100.00    |
|            | 中部地區        | 0.00   | 1.64           | 0.00  | 0.00  | 0.00 | 0.00                 | 0.00 | 98.36    | 61   | 100.00    |
|            | 南部地區        | 0.29   | 0.87           | 0.00  | 0.00  | 0.29 | 0.00                 | 0.29 | 98.25    | 343  | 100.00    |
|            | 東部地區        | 0.00   | 0.00           | 0.00  | 0.00  | 0.00 | 0.00                 | 0.00 | 100.00   | 3    | 100.00    |
|            | 金馬地區        | 0.00   | 0.00           | 0.00  | 0.00  | 0.00 | 0.00                 | 0.00 | 100.00   | 8    | 100.00    |
|            | 國外地區        | 0.00   | 0.00           | 25.00 | 25.00 | 0.00 | 0.00                 | 0.00 | 50.00    | 4    | 100.00    |
|            |             |        |                |       |       |      |                      |      |          |      |           |
| 調查遊憩景點 #   | 虎頭埤風景區      | 0.00   | 0.00           | 0.00  | 0.00  | 0.00 | 0.00                 | 0.76 | 99.24    | 131  | 100.00    |
|            | 曾文水庫風景區     | 0.00   | 0.00           | 0.00  | 0.00  | 0.00 | 0.00                 | 0.00 | 100.00   | 103  | 100.00    |
|            | 關子嶺風景區      | 0.71   | 4.29           | 1.43  | 0.00  | 0.00 | 0.71                 | 0.00 | 92.86    | 140  | 100.00    |
|            | 走馬瀨農場       | 0.00   | 0.89           | 0.89  | 0.89  | 0.89 | 0.00                 | 0.00 | 96.43    | 112  | 100.00    |
|            |             |        |                |       |       |      |                      |      |          |      |           |
| 國籍 #       | 本國          | 0.21   | 1.46           | 0.42  | 0.00  | 0.21 | 0.21                 | 0.21 | 97.30    | 481  | 100.00    |
|            | 外國          | 0.00   | 0.00           | 20.00 | 20.00 | 0.00 | 0.00                 | 0.00 | 60.00    | 5    | 100.00    |
|            |             |        |                |       |       |      |                      |      |          |      |           |
| 調查月份 #     | 1月          | 3.45   | 0.00           | 0.00  | 0.00  | 0.00 | 0.00                 | 0.00 | 96.55    | 29   | 100.00    |
|            | 2月          | 0.00   | 1.23           | 0.00  | 0.00  | 0.00 | 0.00                 | 1.23 | 97.53    | 81   | 100.00    |
|            | 3月          | 0.00   | 6.12           | 4.08  | 0.00  | 0.00 | 0.00                 | 0.00 | 89.80    | 49   | 100.00    |
|            | 4月          | 0.00   | 4.44           | 0.00  | 0.00  | 0.00 | 2.22                 | 0.00 | 93.33    | 45   | 100.00    |
|            | 5月          | 0.00   | 3.57           | 0.00  | 0.00  | 0.00 | 0.00                 | 0.00 | 96.43    | 28   | 100.00    |
|            | 6月          | 0.00   | 0.00           | 0.00  | 0.00  | 0.00 | 0.00                 | 0.00 | 100.00   | 25   | 100.00    |
|            | 7月          | 0.00   | 0.00           | 0.00  | 0.00  | 0.00 | 0.00                 | 0.00 | 100.00   | 44   | 100.00    |
|            | 8月          | 0.00   | 0.00           | 0.00  | 0.00  | 0.00 | 0.00                 | 0.00 | 100.00   | 38   | 100.00    |
|            | 9月          | 0.00   | 0.00           | 0.00  | 0.00  | 2.94 | 0.00                 | 0.00 | 97.06    | 34   | 100.00    |
|            | 10月         | 0.00   | 0.00           | 0.00  | 0.00  | 0.00 | 0.00                 | 0.00 | 100.00   | 35   | 100.00    |
|            | 11月         | 0.00   | 0.00           | 0.00  | 0.00  | 0.00 | 0.00                 | 0.00 | 100.00   | 40   | 100.00    |
|            | 12月         | 0.00   | 0.00           | 2.63  | 2.63  | 0.00 | 0.00                 | 0.00 | 94.74    | 38   | 100.00    |
|            |             |        |                |       |       |      |                      |      |          |      |           |
| 季節 #       | 春季          | 0.68   | 0.68           | 0.68  | 0.68  | 0.00 | 0.00                 | 0.68 | 96.62    | 148  | 100.00    |
|            | 夏季          | 0.00   | 4.92           | 1.64  | 0.00  | 0.00 | 0.82                 | 0.00 | 92.62    | 122  | 100.00    |
|            | 秋季          | 0.00   | 0.00           | 0.00  | 0.00  | 0.00 | 0.00                 | 0.00 | 100.00   | 107  | 100.00    |
|            | 冬季          | 0.00   | 0.00           | 0.00  | 0.00  | 0.92 | 0.00                 | 0.00 | 99.08    | 109  | 100.00    |
|            |             |        |                |       |       |      |                      |      |          |      |           |
| 淡旺季 #      | 旺季          | 0.00   | 1.23           | 0.00  | 0.00  | 0.00 | 0.00                 | 1.23 | 97.53    | 81   | 100.00    |
|            | 淡季          | 0.25   | 1.48           | 0.74  | 0.25  | 0.25 | 0.25                 | 0.00 | 96.79    | 405  | 100.00    |

\* 表示經卡方檢定(Chi-square Test)，該人文變項達到統計上顯著差異( $\alpha=0.05$ )。

# 表示該人文變項組間期望值小於5的比例超過25%，因此，未做卡方檢定 (Chi-square Test)。

註1：本表已排除年齡/教育程度/工作別/婚姻狀況/個人每月平均所得/居住地區/回答不確定意見的受訪者。

註2：本表為複選情形，因此百分比加總超過100%

附表4-19-A3.3 到西拉雅國家風景區或風景區內各景點間旅遊再次要利用的交通工具

| Base:所有受訪者 |             |       |      |          |               |      |           |
|------------|-------------|-------|------|----------|---------------|------|-----------|
|            |             | 飛機    | 計程車  | 沒有其他交通工具 | 沒有到此國家風景區其他景點 | 回答人數 | 回答人數合計百分比 |
| 整體         |             | 0.21  | 0.21 | 2.67     | 96.91         | 486  | 100.00    |
| 性別 #       | 男           | 0.00  | 0.37 | 1.50     | 98.13         | 267  | 100.00    |
|            | 女           | 0.46  | 0.00 | 4.11     | 95.43         | 219  | 100.00    |
| 年齡 #       | 12歲~19歲     | 0.00  | 0.00 | 0.00     | 100.00        | 16   | 100.00    |
|            | 20歲~29歲     | 0.00  | 0.00 | 5.41     | 94.59         | 74   | 100.00    |
|            | 30歲~39歲     | 0.00  | 0.84 | 1.68     | 97.48         | 119  | 100.00    |
|            | 40歲~49歲     | 0.74  | 0.00 | 2.22     | 97.04         | 135  | 100.00    |
|            | 50歲~59歲     | 0.00  | 0.00 | 2.25     | 97.75         | 89   | 100.00    |
|            | 60歲~69歲     | 0.00  | 0.00 | 5.71     | 94.29         | 35   | 100.00    |
|            | 70歲及以上      | 0.00  | 0.00 | 0.00     | 100.00        | 18   | 100.00    |
| 教育程度 #     | 國(初)中及以下    | 0.00  | 0.00 | 0.00     | 100.00        | 37   | 100.00    |
|            | 高中、職        | 0.00  | 0.00 | 0.95     | 99.05         | 105  | 100.00    |
|            | 大專及以上       | 0.29  | 0.29 | 3.49     | 95.93         | 344  | 100.00    |
| 工作別 #      | 專技主管人員      | 0.76  | 0.76 | 3.03     | 95.45         | 132  | 100.00    |
|            | 技術員/事務人員    | 0.00  | 0.00 | 5.10     | 94.90         | 98   | 100.00    |
|            | 服務工作人員      | 0.00  | 0.00 | 0.00     | 100.00        | 80   | 100.00    |
|            | 農林漁牧及體力工作者  | 0.00  | 0.00 | 0.00     | 100.00        | 33   | 100.00    |
|            | 家管/退休/無業    | 0.00  | 0.00 | 1.92     | 98.08         | 104  | 100.00    |
|            | 學生          | 0.00  | 0.00 | 5.13     | 94.87         | 39   | 100.00    |
| 婚姻狀況 #     | 未婚          | 0.00  | 0.72 | 5.80     | 93.48         | 138  | 100.00    |
|            | 已婚          | 0.29  | 0.00 | 1.44     | 98.28         | 348  | 100.00    |
| 個人每月平均所得 # | 無經常性收入或沒有收入 | 0.00  | 0.00 | 0.88     | 99.12         | 114  | 100.00    |
|            | 未滿3萬元       | 0.00  | 0.00 | 2.80     | 97.20         | 107  | 100.00    |
|            | 3萬元~未滿5萬元   | 0.00  | 0.61 | 3.66     | 95.73         | 164  | 100.00    |
|            | 5萬元~未滿10萬元  | 1.11  | 0.00 | 3.33     | 95.56         | 90   | 100.00    |
|            | 10萬元及以上     | 0.00  | 0.00 | 0.00     | 100.00        | 11   | 100.00    |
| 居住地區 #     | 北部地區        | 0.00  | 1.49 | 7.46     | 91.04         | 67   | 100.00    |
|            | 中部地區        | 0.00  | 0.00 | 1.64     | 98.36         | 61   | 100.00    |
|            | 南部地區        | 0.00  | 0.00 | 1.75     | 98.25         | 343  | 100.00    |
|            | 東部地區        | 0.00  | 0.00 | 0.00     | 100.00        | 3    | 100.00    |
|            | 金馬地區        | 0.00  | 0.00 | 0.00     | 100.00        | 8    | 100.00    |
|            | 國外地區        | 25.00 | 0.00 | 25.00    | 50.00         | 4    | 100.00    |
| 調查遊憩景點 #   | 虎頭埤風景區      | 0.00  | 0.00 | 0.76     | 99.24         | 131  | 100.00    |
|            | 曾文水庫風景區     | 0.00  | 0.00 | 0.00     | 100.00        | 103  | 100.00    |
|            | 關子嶺風景區      | 0.71  | 0.00 | 6.43     | 92.86         | 140  | 100.00    |
|            | 走馬瀨農場       | 0.00  | 0.89 | 2.68     | 96.43         | 112  | 100.00    |
| 國籍 #       | 本國          | 0.00  | 0.21 | 2.49     | 97.30         | 481  | 100.00    |
|            | 外國          | 20.00 | 0.00 | 20.00    | 60.00         | 5    | 100.00    |
| 調查月份 #     | 1月          | 0.00  | 0.00 | 3.45     | 96.55         | 29   | 100.00    |
|            | 2月          | 0.00  | 1.23 | 1.23     | 97.53         | 81   | 100.00    |
|            | 3月          | 2.04  | 0.00 | 8.16     | 89.80         | 49   | 100.00    |
|            | 4月          | 0.00  | 0.00 | 6.67     | 93.33         | 45   | 100.00    |
|            | 5月          | 0.00  | 0.00 | 3.57     | 96.43         | 28   | 100.00    |
|            | 6月          | 0.00  | 0.00 | 0.00     | 100.00        | 25   | 100.00    |
|            | 7月          | 0.00  | 0.00 | 0.00     | 100.00        | 44   | 100.00    |
|            | 8月          | 0.00  | 0.00 | 0.00     | 100.00        | 38   | 100.00    |
|            | 9月          | 0.00  | 0.00 | 2.94     | 97.06         | 34   | 100.00    |
|            | 10月         | 0.00  | 0.00 | 0.00     | 100.00        | 35   | 100.00    |
|            | 11月         | 0.00  | 0.00 | 0.00     | 100.00        | 40   | 100.00    |
|            | 12月         | 0.00  | 0.00 | 5.26     | 94.74         | 38   | 100.00    |
| 季節 #       | 春季          | 0.00  | 0.68 | 2.70     | 96.62         | 148  | 100.00    |
|            | 夏季          | 0.82  | 0.00 | 6.56     | 92.62         | 122  | 100.00    |
|            | 秋季          | 0.00  | 0.00 | 0.00     | 100.00        | 107  | 100.00    |
|            | 冬季          | 0.00  | 0.00 | 0.92     | 99.08         | 109  | 100.00    |
| 淡旺季 #      | 旺季          | 0.00  | 1.23 | 1.23     | 97.53         | 81   | 100.00    |
|            | 淡季          | 0.25  | 0.00 | 2.96     | 96.79         | 405  | 100.00    |

\* 表示經卡方檢定(Chi-square Test)，該人文變項達到統計上顯著差異( $\alpha=0.05$ )。

# 表示該人文變項組間期望值小於5的比例超過25%，因此，未做卡方檢定 (Chi-square Test)。

註1：本表已排除年齡/教育程度/工作別/婚姻狀況/個人每月平均所得/居住地區/回答不確定意見的受訪者。

註2：本表為複選情形，因此百分比加總超過100%

原始問卷第A3\_3題



附表4-19-A3.4 風景區內各景點間主要交通工具

| Base:所有受訪者 |             |       |       |        |       |       |               |                   |
|------------|-------------|-------|-------|--------|-------|-------|---------------|-------------------|
|            |             | 自小客車  | 大型遊覽車 | 公、民營客運 | 機車    | 計程車   | 沒有到此國家風景區其他景點 | 回答人數<br>回答人數合計百分比 |
| 整體         |             | 21.40 | 1.03  | 0.21   | 1.03  | 0.21  | 76.13         | 486 100.00        |
| 性別 #       | 男           | 24.34 | 0.75  | 0.37   | 1.12  | 0.00  | 73.41         | 267 100.00        |
|            | 女           | 17.81 | 1.37  | 0.00   | 0.91  | 0.46  | 79.45         | 219 100.00        |
| 年齡 #       | 12歲~19歲     | 12.50 | 0.00  | 0.00   | 6.25  | 0.00  | 81.25         | 16 100.00         |
|            | 20歲~29歲     | 28.38 | 2.70  | 1.35   | 5.41  | 0.00  | 62.16         | 74 100.00         |
|            | 30歲~39歲     | 18.49 | 0.84  | 0.00   | 0.00  | 0.00  | 80.67         | 119 100.00        |
|            | 40歲~49歲     | 20.74 | 0.74  | 0.00   | 0.00  | 0.74  | 77.78         | 135 100.00        |
|            | 50歲~59歲     | 25.84 | 1.12  | 0.00   | 0.00  | 0.00  | 73.03         | 89 100.00         |
|            | 60歲~69歲     | 14.29 | 0.00  | 0.00   | 0.00  | 0.00  | 85.71         | 35 100.00         |
|            | 70歲及以上      | 16.67 | 0.00  | 0.00   | 0.00  | 0.00  | 83.33         | 18 100.00         |
| 教育程度 #     | 國(初)中及以下    | 24.32 | 0.00  | 0.00   | 0.00  | 0.00  | 75.68         | 37 100.00         |
|            | 高中、職        | 18.10 | 0.95  | 0.00   | 1.90  | 0.00  | 79.05         | 105 100.00        |
|            | 大專及以上       | 22.09 | 1.16  | 0.29   | 0.87  | 0.29  | 75.29         | 344 100.00        |
| 工作別 #      | 專技主管人員      | 21.97 | 2.27  | 0.00   | 0.00  | 0.76  | 75.00         | 132 100.00        |
|            | 技術員/事務人員    | 21.43 | 0.00  | 0.00   | 1.02  | 0.00  | 77.55         | 98 100.00         |
|            | 服務工作人員      | 23.75 | 0.00  | 0.00   | 0.00  | 0.00  | 76.25         | 80 100.00         |
|            | 農林漁牧及體力工作者  | 15.15 | 0.00  | 0.00   | 3.03  | 0.00  | 81.82         | 33 100.00         |
|            | 家管/退休/無業    | 21.15 | 0.00  | 0.00   | 0.00  | 0.00  | 78.85         | 104 100.00        |
|            | 學生          | 20.51 | 5.13  | 2.56   | 7.69  | 0.00  | 64.10         | 39 100.00         |
| 婚姻狀況 #     | 未婚          | 21.74 | 2.17  | 0.72   | 3.62  | 0.00  | 71.74         | 138 100.00        |
|            | 已婚          | 21.26 | 0.57  | 0.00   | 0.00  | 0.29  | 77.87         | 348 100.00        |
| 個人每月平均所得 # | 無經常性收入或沒有收入 | 20.18 | 0.88  | 0.88   | 0.88  | 0.00  | 77.19         | 114 100.00        |
|            | 未滿3萬元       | 19.63 | 0.93  | 0.00   | 2.80  | 0.00  | 76.64         | 107 100.00        |
|            | 3萬元~未滿5萬元   | 22.56 | 0.61  | 0.00   | 0.61  | 0.00  | 76.22         | 164 100.00        |
|            | 5萬元~未滿10萬元  | 23.33 | 2.22  | 0.00   | 0.00  | 1.11  | 73.33         | 90 100.00         |
|            | 10萬元及以上     | 18.18 | 0.00  | 0.00   | 0.00  | 0.00  | 81.82         | 11 100.00         |
| 居住地區 #     | 北部地區        | 26.87 | 2.99  | 0.00   | 0.00  | 0.00  | 70.15         | 67 100.00         |
|            | 中部地區        | 31.15 | 1.64  | 0.00   | 0.00  | 0.00  | 67.21         | 61 100.00         |
|            | 南部地區        | 19.24 | 0.29  | 0.29   | 1.46  | 0.00  | 78.72         | 343 100.00        |
|            | 東部地區        | 0.00  | 0.00  | 0.00   | 0.00  | 0.00  | 100.00        | 3 100.00          |
|            | 金馬地區        | 12.50 | 0.00  | 0.00   | 0.00  | 0.00  | 87.50         | 8 100.00          |
|            | 國外地區        | 0.00  | 25.00 | 0.00   | 0.00  | 25.00 | 50.00         | 4 100.00          |
| 調查遊憩景點 #   | 虎頭埤風景區      | 12.21 | 0.00  | 0.00   | 0.76  | 0.00  | 87.02         | 131 100.00        |
|            | 曾文水庫風景區     | 32.04 | 0.00  | 0.00   | 2.91  | 0.00  | 65.05         | 103 100.00        |
|            | 關子嶺風景區      | 26.43 | 1.43  | 0.71   | 0.71  | 0.71  | 70.00         | 140 100.00        |
|            | 走馬瀨農場       | 16.07 | 2.68  | 0.00   | 0.00  | 0.00  | 81.25         | 112 100.00        |
| 國籍 #       | 本國          | 21.62 | 0.83  | 0.21   | 1.04  | 0.00  | 76.30         | 481 100.00        |
|            | 外國          | 0.00  | 20.00 | 0.00   | 0.00  | 20.00 | 60.00         | 5 100.00          |
| 調查月份 #     | 1月          | 68.97 | 0.00  | 3.45   | 10.34 | 0.00  | 17.24         | 29 100.00         |
|            | 2月          | 28.40 | 0.00  | 0.00   | 0.00  | 0.00  | 71.60         | 81 100.00         |
|            | 3月          | 16.33 | 0.00  | 0.00   | 0.00  | 2.04  | 81.63         | 49 100.00         |
|            | 4月          | 22.22 | 0.00  | 0.00   | 0.00  | 0.00  | 77.78         | 45 100.00         |
|            | 5月          | 14.29 | 3.57  | 0.00   | 0.00  | 0.00  | 82.14         | 28 100.00         |
|            | 6月          | 8.00  | 0.00  | 0.00   | 0.00  | 0.00  | 92.00         | 25 100.00         |
|            | 7月          | 15.91 | 2.27  | 0.00   | 4.55  | 0.00  | 77.27         | 44 100.00         |
|            | 8月          | 26.32 | 0.00  | 0.00   | 0.00  | 0.00  | 73.68         | 38 100.00         |
|            | 9月          | 14.71 | 2.94  | 0.00   | 0.00  | 0.00  | 82.35         | 34 100.00         |
|            | 10月         | 17.14 | 0.00  | 0.00   | 0.00  | 0.00  | 82.86         | 35 100.00         |
|            | 11月         | 5.00  | 0.00  | 0.00   | 0.00  | 0.00  | 95.00         | 40 100.00         |
|            | 12月         | 18.42 | 5.26  | 0.00   | 0.00  | 0.00  | 76.32         | 38 100.00         |
| 季節 #       | 春季          | 33.78 | 1.35  | 0.68   | 2.03  | 0.00  | 62.16         | 148 100.00        |
|            | 夏季          | 18.03 | 0.82  | 0.00   | 0.00  | 0.82  | 80.33         | 122 100.00        |
|            | 秋季          | 17.76 | 0.93  | 0.00   | 1.87  | 0.00  | 79.44         | 107 100.00        |
|            | 冬季          | 11.93 | 0.92  | 0.00   | 0.00  | 0.00  | 87.16         | 109 100.00        |
| 淡旺季 #      | 旺季          | 28.40 | 0.00  | 0.00   | 0.00  | 0.00  | 71.60         | 81 100.00         |
|            | 淡季          | 20.00 | 1.23  | 0.25   | 1.23  | 0.25  | 77.04         | 405 100.00        |

\* 表示經卡方檢定(Chi-square Test)，該人文變項達到統計上顯著差異( $\alpha=0.05$ )。

# 表示該人文變項組間期望值小於5的比例超過25%，因此，未做卡方檢定 (Chi-square Test)。

註1：本表已排除年齡/教育程度/工作別/婚姻狀況/個人每月平均所得/居住地區/回答不確定意見的受訪者。

註2：本表為複選情形，因此百分比加總超過100%

附表4-19-A3 到西拉雅國家風景區或風景區內各景點間旅遊主要利用的交通工具

| Base:所有受訪者 |             |        |        |       |                |      |       |      |       |      |         |                  |      |      |
|------------|-------------|--------|--------|-------|----------------|------|-------|------|-------|------|---------|------------------|------|------|
|            | 自小客車        | 大型遊覽車  | 公、民營客運 | 機車    | 台鐵(火車、阿里山森林鐵路) | 高鐵   | 小型巴士  | 飛機   | 出租汽車  | 計程車  | 自行車、協力車 | 旅遊專車(含觀光巴士、觀光列車) | 徒步   | 回答人數 |
| 整體         | 84.77       | 5.35   | 3.50   | 5.14  | 1.85           | 0.62 | 0.21  | 0.41 | 0.21  | 0.62 | 0.41    | 0.21             | 0.21 | 486  |
| 性別 #       | 男           | 87.27  | 5.24   | 1.87  | 4.12           | 1.12 | 0.37  | 0.00 | 0.37  | 0.37 | 0.75    | 0.75             | 0.00 | 267  |
|            | 女           | 81.74  | 5.48   | 5.48  | 6.39           | 2.74 | 0.91  | 0.46 | 0.46  | 0.00 | 0.46    | 0.00             | 0.46 | 219  |
| 年齡 #       | 12歲~19歲     | 68.75  | 6.25   | 6.25  | 18.75          | 0.00 | 0.00  | 0.00 | 0.00  | 0.00 | 0.00    | 0.00             | 0.00 | 16   |
|            | 20歲~29歲     | 74.32  | 8.11   | 2.70  | 12.16          | 4.05 | 0.00  | 1.35 | 1.35  | 0.00 | 0.00    | 0.00             | 1.35 | 74   |
|            | 30歲~39歲     | 90.76  | 2.52   | 3.36  | 3.36           | 2.52 | 0.00  | 0.00 | 0.00  | 0.00 | 0.84    | 0.00             | 0.00 | 119  |
|            | 40歲~49歲     | 90.37  | 4.44   | 2.22  | 2.22           | 0.74 | 1.48  | 0.00 | 0.74  | 0.74 | 0.00    | 0.74             | 0.00 | 135  |
|            | 50歲~59歲     | 84.27  | 7.87   | 1.12  | 5.62           | 2.25 | 0.00  | 0.00 | 0.00  | 0.00 | 1.12    | 0.00             | 0.00 | 89   |
|            | 60歲~69歲     | 74.29  | 5.71   | 11.43 | 2.86           | 0.00 | 2.86  | 0.00 | 0.00  | 0.00 | 5.71    | 0.00             | 0.00 | 35   |
|            | 70歲及以上      | 83.33  | 5.56   | 11.11 | 0.00           | 0.00 | 0.00  | 0.00 | 0.00  | 0.00 | 0.00    | 0.00             | 0.00 | 18   |
|            |             |        |        |       |                |      |       |      |       |      |         |                  |      |      |
| 教育程度 #     | 國(初)中及以下    | 75.68  | 8.11   | 8.11  | 5.41           | 0.00 | 0.00  | 0.00 | 0.00  | 2.70 | 0.00    | 0.00             | 0.00 | 37   |
|            | 高中、職        | 86.67  | 7.62   | 0.95  | 4.76           | 0.00 | 0.00  | 0.00 | 0.95  | 0.00 | 0.00    | 0.00             | 0.00 | 105  |
|            | 大專及以上       | 85.17  | 4.36   | 3.78  | 5.23           | 2.62 | 0.87  | 0.29 | 0.58  | 0.00 | 0.58    | 0.58             | 0.29 | 344  |
| 工作別 #      | 專技主管人員      | 86.36  | 6.82   | 3.03  | 1.52           | 1.52 | 2.27  | 0.76 | 0.76  | 0.00 | 1.52    | 0.76             | 0.76 | 132  |
|            | 技術員/事務人員    | 84.69  | 3.06   | 4.08  | 7.14           | 5.10 | 0.00  | 0.00 | 0.00  | 1.02 | 0.00    | 0.00             | 0.00 | 98   |
|            | 服務工作人員      | 91.25  | 5.00   | 1.25  | 1.25           | 0.00 | 0.00  | 0.00 | 0.00  | 0.00 | 1.25    | 0.00             | 0.00 | 80   |
|            | 農林漁牧及體力工作者  | 87.88  | 0.00   | 0.00  | 9.09           | 0.00 | 0.00  | 0.00 | 0.00  | 0.00 | 3.03    | 0.00             | 0.00 | 33   |
|            | 家管/退休/無業    | 84.62  | 4.81   | 5.77  | 4.81           | 0.96 | 0.00  | 0.00 | 0.00  | 0.00 | 0.00    | 0.00             | 0.96 | 104  |
|            | 學生          | 64.10  | 12.82  | 5.13  | 17.95          | 2.56 | 0.00  | 0.00 | 2.56  | 0.00 | 0.00    | 0.00             | 0.00 | 39   |
| 婚姻狀況 #     | 未婚          | 74.64  | 6.52   | 5.07  | 11.59          | 4.35 | 0.72  | 0.72 | 0.72  | 0.72 | 0.72    | 0.72             | 0.72 | 138  |
|            | 已婚          | 88.79  | 4.89   | 2.87  | 2.59           | 0.86 | 0.57  | 0.00 | 0.29  | 0.00 | 0.57    | 0.29             | 0.00 | 348  |
| 個人每月平均所得 # | 無經常性收入或沒有收入 | 80.70  | 7.02   | 5.26  | 5.26           | 1.75 | 0.00  | 0.00 | 0.00  | 0.88 | 0.00    | 0.00             | 0.00 | 114  |
|            | 未滿3萬元       | 83.18  | 6.54   | 1.87  | 8.41           | 0.93 | 0.00  | 0.93 | 0.93  | 0.00 | 0.00    | 0.00             | 0.00 | 107  |
|            | 3萬元～未滿5萬元   | 87.80  | 3.05   | 2.44  | 5.49           | 3.05 | 0.61  | 0.61 | 0.00  | 0.61 | 0.61    | 0.61             | 0.00 | 164  |
|            | 5萬元～未滿10萬元  | 84.44  | 6.67   | 5.56  | 1.11           | 1.11 | 2.22  | 0.00 | 1.11  | 0.00 | 1.11    | 1.11             | 0.00 | 90   |
|            | 10萬元及以上     | 100.00 | 0.00   | 0.00  | 0.00           | 0.00 | 0.00  | 0.00 | 0.00  | 0.00 | 0.00    | 0.00             | 0.00 | 11   |
| 居住地區 #     | 北部地區        | 80.60  | 10.45  | 4.48  | 0.00           | 4.48 | 2.99  | 1.49 | 0.00  | 0.00 | 2.99    | 1.49             | 1.49 | 67   |
|            | 中部地區        | 81.97  | 13.11  | 3.28  | 1.64           | 1.64 | 0.00  | 0.00 | 0.00  | 0.00 | 0.00    | 0.00             | 0.00 | 61   |
|            | 南部地區        | 86.88  | 2.33   | 2.92  | 7.00           | 1.46 | 0.00  | 0.00 | 0.00  | 0.29 | 0.29    | 0.29             | 0.00 | 343  |
|            | 東部地區        | 66.67  | 33.33  | 0.00  | 0.00           | 0.00 | 0.00  | 0.00 | 0.00  | 0.00 | 0.00    | 0.00             | 0.00 | 3    |
|            | 金馬地區        | 87.50  | 12.50  | 0.00  | 0.00           | 0.00 | 0.00  | 0.00 | 0.00  | 0.00 | 0.00    | 0.00             | 0.00 | 8    |
|            | 國外地區        | 25.00  | 25.00  | 50.00 | 0.00           | 0.00 | 25.00 | 0.00 | 50.00 | 0.00 | 0.00    | 0.00             | 0.00 | 4    |
| 調查遊憩景點 #   | 虎頭埤風景區      | 86.26  | 0.76   | 1.53  | 10.69          | 0.00 | 0.00  | 0.00 | 0.00  | 0.76 | 0.00    | 0.00             | 0.76 | 131  |
|            | 曾文水庫風景區     | 91.26  | 2.91   | 0.00  | 4.85           | 0.00 | 0.00  | 0.00 | 0.00  | 0.00 | 0.97    | 0.00             | 0.00 | 103  |
|            | 關子嶺風景區      | 82.86  | 2.14   | 8.57  | 3.57           | 5.71 | 1.43  | 0.71 | 0.71  | 0.00 | 0.71    | 0.71             | 0.00 | 140  |
|            | 走馬瀨農場       | 79.46  | 16.96  | 2.68  | 0.89           | 0.89 | 0.89  | 0.89 | 0.89  | 0.89 | 0.89    | 0.00             | 0.00 | 112  |
| 國籍 #       | 本國          | 85.24  | 5.20   | 3.12  | 5.20           | 1.87 | 0.42  | 0.21 | 0.00  | 0.21 | 0.62    | 0.42             | 0.21 | 481  |
|            | 外國          | 40.00  | 20.00  | 40.00 | 0.00           | 0.00 | 20.00 | 0.00 | 40.00 | 0.00 | 0.00    | 0.00             | 0.00 | 5    |
| 調查月份 #     | 1月          | 79.31  | 0.00   | 6.90  | 13.79          | 3.45 | 0.00  | 0.00 | 0.00  | 0.00 | 0.00    | 0.00             | 0.00 | 29   |
|            | 2月          | 93.83  | 0.00   | 3.70  | 1.23           | 1.23 | 0.00  | 0.00 | 0.00  | 0.00 | 1.23    | 1.23             | 0.00 | 81   |
|            | 3月          | 83.67  | 4.08   | 8.16  | 2.04           | 6.12 | 4.08  | 0.00 | 2.04  | 0.00 | 2.04    | 0.00             | 0.00 | 49   |
|            | 4月          | 88.89  | 2.22   | 4.44  | 0.00           | 4.44 | 0.00  | 2.22 | 0.00  | 0.00 | 2.22    | 0.00             | 2.22 | 45   |
|            | 5月          | 85.71  | 10.71  | 3.57  | 0.00           | 3.57 | 0.00  | 0.00 | 0.00  | 0.00 | 0.00    | 0.00             | 0.00 | 28   |
|            | 6月          | 72.00  | 8.00   | 8.00  | 12.00          | 0.00 | 0.00  | 0.00 | 0.00  | 0.00 | 0.00    | 0.00             | 0.00 | 25   |
|            | 7月          | 79.55  | 6.82   | 2.27  | 11.36          | 0.00 | 0.00  | 0.00 | 0.00  | 0.00 | 0.00    | 0.00             | 0.00 | 44   |
|            | 8月          | 94.74  | 0.00   | 2.63  | 2.63           | 0.00 | 0.00  | 0.00 | 0.00  | 0.00 | 0.00    | 0.00             | 0.00 | 38   |
|            | 9月          | 73.53  | 17.65  | 0.00  | 5.88           | 2.94 | 0.00  | 0.00 | 2.94  | 0.00 | 0.00    | 0.00             | 0.00 | 34   |
|            | 10月         | 82.86  | 8.57   | 2.86  | 2.86           | 0.00 | 0.00  | 0.00 | 0.00  | 0.00 | 2.86    | 0.00             | 0.00 | 35   |
|            | 11月         | 82.50  | 5.00   | 0.00  | 12.50          | 0.00 | 0.00  | 0.00 | 0.00  | 0.00 | 0.00    | 0.00             | 0.00 | 40   |
|            | 12月         | 84.21  | 10.53  | 0.00  | 5.26           | 0.00 | 2.63  | 0.00 | 2.63  | 0.00 | 0.00    | 0.00             | 0.00 | 38   |
| 季節 #       | 春季          | 88.51  | 2.70   | 3.38  | 4.73           | 1.35 | 0.68  | 0.00 | 0.68  | 0.00 | 0.68    | 0.68             | 0.00 | 148  |
|            | 夏季          | 86.07  | 4.92   | 5.74  | 0.82           | 4.92 | 1.64  | 0.82 | 0.82  | 0.00 | 1.64    | 0.00             | 0.82 | 122  |
|            | 秋季          | 83.18  | 4.67   | 3.74  | 8.41           | 0.00 | 0.00  | 0.00 | 0.00  | 0.00 | 0.00    | 0.00             | 0.00 | 107  |
|            | 冬季          | 79.82  | 10.09  | 0.92  | 7.34           | 0.92 | 0.00  | 0.00 | 0.00  | 0.92 | 0.00    | 0.92             | 0.00 | 109  |
| 淡旺季 #      | 旺季          | 93.83  | 0.00   | 3.70  | 1.23           | 1.23 | 0.00  | 0.00 | 0.00  | 1.23 | 1.23    | 0.00             | 1.23 | 81   |
|            | 淡季          | 82.96  | 6.42   | 3.46  | 5.93           | 1.98 | 0.74  | 0.25 | 0.49  | 0.25 | 0.49    | 0.25             | 0.25 | 405  |

\* 表示經卡方檢定(Chi-square Test)，該人文變項達到統計上顯著差異(α=0.05)。  
# 表示該人文變項組間期望值小於5的比例超過25%，因此，未做卡方檢定 (Chi-square Test)。  
註1：本表已排除年齡/教育程度/工作別/婚姻狀況/個人每月平均所得/居住地區/回答不確定意見的受訪者。  
註2：本表為複選情形，因此百分比加總超過100%

附表4-19-A4.1 選擇到西拉雅國家風景區或目前所在這個景點旅遊的主要原因

| Base:所有受訪者 |             |       |               |           |        |      |       |      |      |               |           |        |       |       |       |      |           |
|------------|-------------|-------|---------------|-----------|--------|------|-------|------|------|---------------|-----------|--------|-------|-------|-------|------|-----------|
|            |             | 景觀優美  | 行銷推廣活動或節慶表演節目 | 距離遠近、假期長短 | 親朋好友推薦 | 交通便利 | 運動健身  | 文化巡禮 | 宗教活動 | 學校、公司或參加的團體安排 | 配合國民旅遊卡措施 | 品嚐當地美食 | 遊憩設施  | 順道而來  | 其他    | 回答人數 | 回答人數合計百分比 |
| 整體         |             | 35.60 | 1.65          | 10.08     | 4.12   | 2.26 | 18.93 | 0.41 | 0.41 | 5.14          | 0.41      | 3.50   | 8.02  | 6.38  | 3.09  | 486  | 100.00    |
| 性別 #       | 男           | 38.20 | 1.12          | 10.11     | 2.25   | 3.37 | 17.60 | 0.37 | 0.37 | 5.24          | 0.00      | 3.75   | 8.24  | 5.62  | 3.75  | 267  | 100.00    |
|            | 女           | 32.42 | 2.28          | 10.05     | 6.39   | 0.91 | 20.55 | 0.46 | 0.46 | 5.02          | 0.91      | 3.20   | 7.76  | 7.31  | 2.28  | 219  | 100.00    |
| 年齡 #       | 12歲~19歲     | 31.25 | 0.00          | 0.00      | 12.50  | 6.25 | 6.25  | 0.00 | 6.25 | 6.25          | 0.00      | 6.25   | 25.00 | 0.00  | 0.00  | 16   | 100.00    |
|            | 20歲~29歲     | 45.95 | 1.35          | 6.76      | 5.41   | 0.00 | 9.46  | 1.35 | 0.00 | 6.76          | 0.00      | 2.70   | 12.16 | 6.76  | 1.35  | 74   | 100.00    |
|            | 30歲~39歲     | 32.77 | 3.36          | 14.29     | 5.04   | 3.36 | 19.33 | 0.00 | 0.00 | 4.20          | 0.00      | 4.20   | 5.88  | 2.52  | 5.04  | 119  | 100.00    |
|            | 40歲~49歲     | 31.11 | 1.48          | 12.59     | 3.70   | 3.70 | 20.74 | 0.00 | 0.00 | 3.70          | 0.00      | 3.70   | 9.63  | 6.67  | 2.96  | 135  | 100.00    |
|            | 50歲~59歲     | 30.34 | 1.12          | 6.74      | 3.37   | 1.12 | 19.10 | 0.00 | 0.00 | 5.62          | 2.25      | 4.49   | 6.74  | 15.73 | 3.37  | 89   | 100.00    |
|            | 60歲~69歲     | 48.57 | 0.00          | 8.57      | 0.00   | 0.00 | 25.71 | 2.86 | 2.86 | 8.57          | 0.00      | 0.00   | 0.00  | 0.00  | 2.86  | 35   | 100.00    |
|            | 70歲及以上      | 50.00 | 0.00          | 5.56      | 0.00   | 0.00 | 38.89 | 0.00 | 0.00 | 5.56          | 0.00      | 0.00   | 0.00  | 0.00  | 0.00  | 18   | 100.00    |
| 教育程度 #     | 國(初)中及以下    | 35.14 | 0.00          | 5.41      | 0.00   | 2.70 | 24.32 | 0.00 | 0.00 | 8.11          | 0.00      | 2.70   | 8.11  | 8.11  | 5.41  | 37   | 100.00    |
|            | 高中、職        | 39.05 | 1.90          | 12.38     | 3.81   | 0.95 | 17.14 | 0.00 | 0.95 | 3.81          | 0.00      | 3.81   | 5.71  | 5.71  | 4.76  | 105  | 100.00    |
|            | 大專及以上       | 34.59 | 1.74          | 9.88      | 4.65   | 2.62 | 18.90 | 0.58 | 0.29 | 5.23          | 0.58      | 3.49   | 8.72  | 6.40  | 2.33  | 344  | 100.00    |
| 工作別 #      | 專技主管人員      | 20.45 | 2.27          | 17.42     | 5.30   | 3.03 | 21.21 | 0.00 | 0.00 | 8.33          | 1.52      | 4.55   | 9.09  | 3.79  | 3.03  | 132  | 100.00    |
|            | 技術員/事務人員    | 41.84 | 1.02          | 7.14      | 5.10   | 5.10 | 17.35 | 1.02 | 0.00 | 4.08          | 0.00      | 4.08   | 3.06  | 7.14  | 3.06  | 98   | 100.00    |
|            | 服務工作人員      | 40.00 | 1.25          | 8.75      | 2.50   | 0.00 | 13.75 | 0.00 | 1.25 | 5.00          | 0.00      | 3.75   | 11.25 | 8.75  | 3.75  | 80   | 100.00    |
|            | 農林漁牧及體力工作者  | 42.42 | 3.03          | 12.12     | 0.00   | 3.03 | 18.18 | 0.00 | 0.00 | 3.03          | 0.00      | 3.03   | 6.06  | 3.03  | 6.06  | 33   | 100.00    |
|            | 家管/退休/無業    | 43.27 | 1.92          | 4.81      | 3.85   | 0.00 | 25.00 | 0.96 | 0.00 | 1.92          | 0.00      | 1.92   | 5.77  | 7.69  | 2.88  | 104  | 100.00    |
|            | 學生          | 35.90 | 0.00          | 7.69      | 5.13   | 2.56 | 10.26 | 0.00 | 2.56 | 7.69          | 0.00      | 2.56   | 17.95 | 7.69  | 0.00  | 39   | 100.00    |
| 婚姻狀況 #     | 未婚          | 39.86 | 1.45          | 7.97      | 5.07   | 1.45 | 10.14 | 0.72 | 0.72 | 6.52          | 0.00      | 3.62   | 10.87 | 7.97  | 3.62  | 138  | 100.00    |
|            | 已婚          | 33.91 | 1.72          | 10.92     | 3.74   | 2.59 | 22.41 | 0.29 | 0.29 | 4.60          | 0.57      | 3.45   | 6.90  | 5.75  | 2.87  | 348  | 100.00    |
| 個人每月平均所得 # | 無經常性收入或沒有收入 | 45.61 | 1.75          | 5.26      | 3.51   | 0.88 | 14.91 | 0.88 | 0.88 | 4.39          | 0.00      | 2.63   | 7.02  | 7.89  | 4.39  | 114  | 100.00    |
|            | 未滿3萬元       | 38.32 | 2.80          | 8.41      | 2.80   | 0.93 | 21.50 | 0.93 | 0.00 | 4.67          | 0.00      | 2.80   | 8.41  | 5.61  | 2.80  | 107  | 100.00    |
|            | 3萬元~未滿5萬元   | 34.15 | 0.61          | 12.20     | 7.32   | 4.27 | 18.29 | 0.00 | 0.61 | 3.05          | 0.61      | 2.44   | 6.71  | 7.32  | 2.44  | 164  | 100.00    |
|            | 5萬元~未滿10萬元  | 23.33 | 1.11          | 13.33     | 1.11   | 2.22 | 22.22 | 0.00 | 0.00 | 11.11         | 1.11      | 6.67   | 11.11 | 4.44  | 2.22  | 90   | 100.00    |
|            | 10萬元及以上     | 27.27 | 9.09          | 18.18     | 0.00   | 0.00 | 18.18 | 0.00 | 0.00 | 0.00          | 0.00      | 9.09   | 9.09  | 0.00  | 9.09  | 11   | 100.00    |
| 居住地區 #     | 北部地區        | 44.78 | 1.49          | 11.94     | 4.48   | 1.49 | 7.46  | 0.00 | 0.00 | 10.45         | 1.49      | 1.49   | 10.45 | 2.99  | 1.49  | 67   | 100.00    |
|            | 中部地區        | 31.15 | 0.00          | 6.56      | 11.48  | 1.64 | 9.84  | 0.00 | 1.64 | 6.56          | 1.64      | 4.92   | 11.48 | 9.84  | 3.28  | 61   | 100.00    |
|            | 南部地區        | 34.40 | 2.04          | 10.79     | 2.92   | 2.62 | 22.74 | 0.58 | 0.29 | 3.50          | 0.00      | 3.50   | 6.71  | 6.41  | 3.50  | 343  | 100.00    |
|            | 東部地區        | 0.00  | 0.00          | 0.00      | 0.00   | 0.00 | 33.33 | 0.00 | 0.00 | 33.33         | 0.00      | 33.33  | 0.00  | 0.00  | 0.00  | 3    | 100.00    |
|            | 金馬地區        | 50.00 | 0.00          | 0.00      | 0.00   | 0.00 | 12.50 | 0.00 | 0.00 | 12.50         | 0.00      | 0.00   | 12.50 | 12.50 | 0.00  | 8    | 100.00    |
|            | 國外地區        | 50.00 | 0.00          | 0.00      | 0.00   | 0.00 | 25.00 | 0.00 | 0.00 | 0.00          | 0.00      | 0.00   | 25.00 | 0.00  | 0.00  | 4    | 100.00    |
| 調查遊憩景點 #   | 虎頭埤風景區      | 28.24 | 0.76          | 11.45     | 3.05   | 2.29 | 38.93 | 0.00 | 0.00 | 0.76          | 0.00      | 0.76   | 3.05  | 6.11  | 4.58  | 131  | 100.00    |
|            | 曾文水庫風景區     | 58.25 | 2.91          | 8.74      | 0.97   | 1.94 | 9.71  | 0.00 | 0.00 | 3.88          | 0.97      | 0.00   | 3.88  | 5.83  | 2.91  | 103  | 100.00    |
|            | 關子嶺風景區      | 33.57 | 0.00          | 7.14      | 2.14   | 1.43 | 15.00 | 1.43 | 1.43 | 2.86          | 0.71      | 11.43  | 12.14 | 6.43  | 4.29  | 140  | 100.00    |
|            | 走馬瀨農場       | 25.89 | 3.57          | 13.39     | 10.71  | 3.57 | 8.93  | 0.00 | 0.00 | 14.29         | 0.00      | 0.00   | 12.50 | 7.14  | 0.00  | 112  | 100.00    |
| 國籍 #       | 本國          | 35.55 | 1.66          | 10.19     | 4.16   | 2.29 | 18.71 | 0.42 | 0.42 | 5.20          | 0.42      | 3.53   | 7.90  | 6.44  | 3.12  | 481  | 100.00    |
|            | 外國          | 40.00 | 0.00          | 0.00      | 0.00   | 0.00 | 40.00 | 0.00 | 0.00 | 0.00          | 0.00      | 0.00   | 20.00 | 0.00  | 0.00  | 5    | 100.00    |
| 調查月份 #     | 1月          | 34.48 | 3.45          | 17.24     | 10.34  | 0.00 | 10.34 | 3.45 | 0.00 | 0.00          | 0.00      | 0.00   | 13.79 | 6.90  | 0.00  | 29   | 100.00    |
|            | 2月          | 32.10 | 1.23          | 11.11     | 6.17   | 9.88 | 17.28 | 0.00 | 0.00 | 0.00          | 0.00      | 3.70   | 3.70  | 14.81 | 0.00  | 81   | 100.00    |
|            | 3月          | 36.73 | 2.04          | 6.12      | 2.04   | 0.00 | 22.45 | 0.00 | 2.04 | 4.08          | 0.00      | 12.24  | 8.16  | 4.08  | 0.00  | 49   | 100.00    |
|            | 4月          | 40.00 | 6.67          | 11.11     | 4.44   | 2.22 | 17.78 | 2.22 | 0.00 | 4.44          | 0.00      | 2.22   | 2.22  | 6.67  | 0.00  | 45   | 100.00    |
|            | 5月          | 25.00 | 0.00          | 3.57      | 0.00   | 0.00 | 39.29 | 0.00 | 0.00 | 7.14          | 7.14      | 7.14   | 3.57  | 7.14  | 0.00  | 28   | 100.00    |
|            | 6月          | 36.00 | 4.00          | 16.00     | 4.00   | 4.00 | 16.00 | 0.00 | 0.00 | 0.00          | 0.00      | 0.00   | 12.00 | 4.00  | 4.00  | 25   | 100.00    |
|            | 7月          | 40.91 | 0.00          | 13.64     | 0.00   | 0.00 | 9.09  | 0.00 | 0.00 | 6.82          | 0.00      | 0.00   | 20.45 | 0.00  | 9.09  | 44   | 100.00    |
|            | 8月          | 39.47 | 0.00          | 13.16     | 2.63   | 0.00 | 21.05 | 0.00 | 0.00 | 0.00          | 0.00      | 5.26   | 5.26  | 10.53 | 2.63  | 38   | 100.00    |
|            | 9月          | 44.12 | 0.00          | 11.76     | 0.00   | 0.00 | 8.82  | 0.00 | 0.00 | 17.65         | 0.00      | 2.94   | 8.82  | 2.94  | 2.94  | 34   | 100.00    |
|            | 10月         | 31.43 | 0.00          | 8.57      | 11.43  | 0.00 | 25.71 | 0.00 | 0.00 | 8.57          | 0.00      | 5.71   | 8.57  | 0.00  | 0.00  | 35   | 100.00    |
|            | 11月         | 45.00 | 0.00          | 0.00      | 0.00   | 2.50 | 25.00 | 0.00 | 2.50 | 7.50          | 0.00      | 0.00   | 10.00 | 0.00  | 7.50  | 40   | 100.00    |
|            | 12月         | 21.05 | 2.63          | 10.53     | 7.89   | 0.00 | 18.42 | 0.00 | 0.00 | 10.53         | 0.00      | 0.00   | 5.26  | 10.53 | 13.16 | 38   | 100.00    |
| 季節 #       | 春季          | 29.73 | 2.03          | 12.16     | 7.43   | 5.41 | 16.22 | 0.68 | 0.00 | 2.70          | 0.00      | 2.03   | 6.08  | 12.16 | 3.38  | 148  | 100.00    |
|            | 夏季          | 35.25 | 3.28          | 7.38      | 2.46   | 0.82 | 24.59 | 0.82 | 0.82 | 4.92          | 1.64      | 7.38   | 4.92  | 5.74  | 0.00  | 122  | 100.00    |
|            | 秋季          | 39.25 | 0.93          | 14.02     | 1.87   | 0.93 | 14.95 | 0.00 | 0.00 | 2.80          | 0.00      | 1.87   | 13.08 | 4.67  | 5.61  | 107  | 100.00    |
|            | 冬季          | 40.37 | 0.00          | 6.42      | 3.67   | 0.92 | 20.18 | 0.00 | 0.92 | 11.01         | 0.00      | 2.75   | 9.17  | 0.92  | 3.67  | 109  | 100.00    |
| 淡旺季 #      | 旺季          | 32.10 | 1.23          | 11.11     | 6.17   | 9.88 | 17.28 | 0.00 | 0.00 | 0.00          | 0.00      | 3.70   | 3.70  | 14.81 | 0.00  | 81   | 100.00    |
|            | 淡季          | 36.30 | 1.73          | 9.88      | 3.70   | 0.74 | 19.26 | 0.49 | 0.49 | 6.17          | 0.49      | 3.46   | 8.89  | 4.69  | 3.70  | 405  | 100.00    |

\* 表示經卡方檢定(Chi-square Test)，該人文變項達到統計上顯著差異( $\alpha=0.05$ )。

# 表示該人文變項組間期望值小於5的比例超過25%，因此，未做卡方檢定 (Chi-square Test)。

註1：本表已排除年齡/教育程度/工作別/婚姻狀況/個人每月平均所得/居住地區/回答不確定意見的受訪者。

註2：本表為複選情形，因此百分比加總超過100%

附表4-19-A4.2 選擇到西拉雅國家風景區或目前所在這個景點旅遊的次要原因

| Base:所有受訪者 |             |       |               |           |        |       |       |      |      |               |        |       |       |      |        |      |           |
|------------|-------------|-------|---------------|-----------|--------|-------|-------|------|------|---------------|--------|-------|-------|------|--------|------|-----------|
|            |             | 景觀優美  | 行銷推廣活動或節慶表演節目 | 距離遠近、假期長短 | 親朋好友推薦 | 交通便利  | 運動健身  | 文化巡禮 | 宗教活動 | 學校、公司或參加的團體安排 | 品嚐當地美食 | 遊憩設施  | 順道而來  | 其他   | 沒有其他原因 | 回答人數 | 回答人數合計百分比 |
| 整體         |             | 13.37 | 0.82          | 7.20      | 2.67   | 7.00  | 11.93 | 1.23 | 0.21 | 0.62          | 4.94   | 6.17  | 2.47  | 1.23 | 40.12  | 486  | 100.00    |
| 性別 #       | 男           | 13.48 | 0.75          | 7.12      | 2.25   | 7.49  | 12.73 | 1.87 | 0.00 | 0.37          | 6.37   | 4.87  | 1.87  | 0.75 | 40.07  | 267  | 100.00    |
|            | 女           | 13.24 | 0.91          | 7.31      | 3.20   | 6.39  | 10.96 | 0.46 | 0.46 | 0.91          | 3.20   | 7.76  | 3.20  | 1.83 | 40.18  | 219  | 100.00    |
| 年齡 #       | 12歲~19歲     | 12.50 | 0.00          | 6.25      | 6.25   | 12.50 | 6.25  | 0.00 | 0.00 | 0.00          | 0.00   | 0.00  | 12.50 | 0.00 | 43.75  | 16   | 100.00    |
|            | 20歲~29歲     | 5.41  | 1.35          | 6.76      | 6.76   | 5.41  | 9.46  | 4.05 | 0.00 | 0.00          | 5.41   | 9.46  | 4.05  | 2.70 | 39.19  | 74   | 100.00    |
|            | 30歲~39歲     | 11.76 | 1.68          | 6.72      | 1.68   | 4.20  | 11.76 | 0.00 | 0.84 | 0.84          | 7.56   | 7.56  | 1.68  | 1.68 | 42.02  | 119  | 100.00    |
|            | 40歲~49歲     | 16.30 | 0.74          | 8.15      | 2.22   | 11.11 | 14.07 | 1.48 | 0.00 | 0.00          | 2.96   | 6.67  | 2.22  | 0.74 | 33.33  | 135  | 100.00    |
|            | 50歲~59歲     | 16.85 | 0.00          | 7.87      | 2.25   | 6.74  | 8.99  | 0.00 | 0.00 | 1.12          | 6.74   | 3.37  | 2.25  | 0.00 | 43.82  | 89   | 100.00    |
|            | 60歲~69歲     | 17.14 | 0.00          | 2.86      | 0.00   | 2.86  | 11.43 | 2.86 | 0.00 | 2.86          | 2.86   | 5.71  | 0.00  | 2.86 | 48.57  | 35   | 100.00    |
|            | 70歲及以上      | 11.11 | 0.00          | 11.11     | 0.00   | 5.56  | 27.78 | 0.00 | 0.00 | 0.00          | 0.00   | 0.00  | 0.00  | 0.00 | 44.44  | 18   | 100.00    |
| 教育程度 #     | 國(初)中及以下    | 13.51 | 0.00          | 8.11      | 0.00   | 8.11  | 13.51 | 0.00 | 0.00 | 0.00          | 2.70   | 0.00  | 0.00  | 0.00 | 54.05  | 37   | 100.00    |
|            | 高中、職        | 9.52  | 0.00          | 7.62      | 1.90   | 5.71  | 16.19 | 1.90 | 0.00 | 0.95          | 1.90   | 6.67  | 1.90  | 1.90 | 43.81  | 105  | 100.00    |
|            | 大專及以上       | 14.53 | 1.16          | 6.98      | 3.20   | 7.27  | 10.47 | 1.16 | 0.29 | 0.58          | 6.10   | 6.69  | 2.91  | 1.16 | 37.50  | 344  | 100.00    |
| 工作別 #      | 專技主管人員      | 15.15 | 0.00          | 6.82      | 3.79   | 6.06  | 6.82  | 0.76 | 0.76 | 0.00          | 7.58   | 8.33  | 3.03  | 1.52 | 39.39  | 132  | 100.00    |
|            | 技術員/事務人員    | 11.22 | 0.00          | 5.10      | 2.04   | 6.12  | 16.33 | 2.04 | 0.00 | 0.00          | 4.08   | 6.12  | 2.04  | 0.00 | 44.90  | 98   | 100.00    |
|            | 服務工作人員      | 12.50 | 2.50          | 11.25     | 2.50   | 10.00 | 13.75 | 1.25 | 0.00 | 0.00          | 5.00   | 5.00  | 2.50  | 0.00 | 33.75  | 80   | 100.00    |
|            | 農林漁牧及體力工作者  | 15.15 | 0.00          | 6.06      | 0.00   | 6.06  | 12.12 | 0.00 | 0.00 | 0.00          | 6.06   | 3.03  | 0.00  | 3.03 | 48.48  | 33   | 100.00    |
|            | 家管/退休/無業    | 13.46 | 1.92          | 6.73      | 0.96   | 4.81  | 16.35 | 0.96 | 0.00 | 2.88          | 2.88   | 5.77  | 0.96  | 1.92 | 40.38  | 104  | 100.00    |
|            | 學生          | 12.82 | 0.00          | 7.69      | 7.69   | 12.82 | 2.56  | 2.56 | 0.00 | 0.00          | 2.56   | 5.13  | 7.69  | 2.56 | 35.90  | 39   | 100.00    |
| 婚姻狀況 #     | 未婚          | 7.97  | 1.45          | 5.80      | 5.07   | 7.97  | 7.97  | 1.45 | 0.72 | 0.00          | 6.52   | 6.52  | 5.07  | 1.45 | 42.03  | 138  | 100.00    |
|            | 已婚          | 15.52 | 0.57          | 7.76      | 1.72   | 6.61  | 13.51 | 1.15 | 0.00 | 0.86          | 4.31   | 6.03  | 1.44  | 1.15 | 39.37  | 348  | 100.00    |
| 個人每月平均所得 # | 無經常性收入或沒有收入 | 12.28 | 1.75          | 7.02      | 2.63   | 8.77  | 14.91 | 0.88 | 0.00 | 0.88          | 1.75   | 7.02  | 1.75  | 2.63 | 37.72  | 114  | 100.00    |
|            | 未滿3萬元       | 8.41  | 0.00          | 11.21     | 1.87   | 4.67  | 10.28 | 0.93 | 0.00 | 0.00          | 6.54   | 8.41  | 4.67  | 0.93 | 42.06  | 107  | 100.00    |
|            | 3萬元~未滿5萬元   | 14.63 | 1.22          | 4.88      | 2.44   | 7.93  | 12.20 | 2.44 | 0.61 | 0.61          | 6.10   | 6.71  | 2.44  | 0.61 | 37.20  | 164  | 100.00    |
|            | 5萬元~未滿10萬元  | 20.00 | 0.00          | 7.78      | 4.44   | 6.67  | 7.78  | 0.00 | 0.00 | 1.11          | 3.33   | 1.11  | 1.11  | 1.11 | 45.56  | 90   | 100.00    |
|            | 10萬元及以上     | 0.00  | 0.00          | 0.00      | 0.00   | 0.00  | 27.27 | 0.00 | 0.00 | 0.00          | 18.18  | 9.09  | 0.00  | 0.00 | 45.45  | 11   | 100.00    |
| 居住地區 #     | 北部地區        | 5.97  | 2.99          | 4.48      | 7.46   | 5.97  | 11.94 | 1.49 | 0.00 | 1.49          | 8.96   | 11.94 | 0.00  | 0.00 | 37.31  | 67   | 100.00    |
|            | 中部地區        | 13.11 | 0.00          | 8.20      | 1.64   | 3.28  | 8.20  | 0.00 | 0.00 | 1.64          | 3.28   | 9.84  | 0.00  | 1.64 | 49.18  | 61   | 100.00    |
|            | 南部地區        | 14.58 | 0.58          | 7.58      | 2.04   | 7.87  | 12.24 | 1.46 | 0.29 | 0.29          | 4.66   | 4.66  | 3.21  | 1.46 | 39.07  | 343  | 100.00    |
|            | 東部地區        | 0.00  | 0.00          | 0.00      | 0.00   | 0.00  | 33.33 | 0.00 | 0.00 | 0.00          | 0.00   | 0.00  | 0.00  | 0.00 | 66.67  | 3    | 100.00    |
|            | 金馬地區        | 25.00 | 0.00          | 0.00      | 0.00   | 12.50 | 25.00 | 0.00 | 0.00 | 0.00          | 0.00   | 0.00  | 0.00  | 0.00 | 37.50  | 8    | 100.00    |
|            | 國外地區        | 25.00 | 0.00          | 25.00     | 0.00   | 0.00  | 0.00  | 0.00 | 0.00 | 0.00          | 0.00   | 0.00  | 25.00 | 0.00 | 25.00  | 4    | 100.00    |
| 調查遊憩景點 #   | 虎頭埤風景區      | 19.08 | 0.00          | 5.34      | 1.53   | 8.40  | 16.79 | 0.76 | 0.00 | 0.00          | 0.00   | 1.53  | 2.29  | 1.53 | 42.75  | 131  | 100.00    |
|            | 曾文水庫風景區     | 8.74  | 0.97          | 5.83      | 5.83   | 11.65 | 11.65 | 3.88 | 0.00 | 0.97          | 4.85   | 5.83  | 0.97  | 0.97 | 37.86  | 103  | 100.00    |
|            | 關子嶺風景區      | 15.00 | 0.71          | 5.71      | 0.71   | 3.57  | 8.57  | 0.71 | 0.71 | 0.00          | 10.71  | 5.71  | 4.29  | 1.43 | 42.14  | 140  | 100.00    |
|            | 走馬瀨農場       | 8.93  | 1.79          | 12.50     | 3.57   | 5.36  | 10.71 | 0.00 | 0.00 | 1.79          | 3.57   | 12.50 | 1.79  | 0.89 | 36.61  | 112  | 100.00    |
| 國籍 #       | 本國          | 13.31 | 0.83          | 6.86      | 2.70   | 7.07  | 12.06 | 1.25 | 0.21 | 0.62          | 4.99   | 6.24  | 2.29  | 1.25 | 40.33  | 481  | 100.00    |
|            | 外國          | 20.00 | 0.00          | 40.00     | 0.00   | 0.00  | 0.00  | 0.00 | 0.00 | 0.00          | 0.00   | 0.00  | 20.00 | 0.00 | 20.00  | 5    | 100.00    |
| 調查月份 #     | 1月          | 10.34 | 3.45          | 6.90      | 6.90   | 17.24 | 6.90  | 0.00 | 0.00 | 0.00          | 13.79  | 6.90  | 0.00  | 0.00 | 27.59  | 29   | 100.00    |
|            | 2月          | 18.52 | 1.23          | 8.64      | 6.17   | 13.58 | 4.94  | 0.00 | 0.00 | 0.00          | 3.70   | 2.47  | 6.17  | 0.00 | 34.57  | 81   | 100.00    |
|            | 3月          | 20.41 | 0.00          | 6.12      | 0.00   | 4.08  | 10.20 | 2.04 | 0.00 | 0.00          | 4.08   | 4.08  | 0.00  | 0.00 | 48.98  | 49   | 100.00    |
|            | 4月          | 6.67  | 0.00          | 8.89      | 0.00   | 11.11 | 15.56 | 4.44 | 0.00 | 0.00          | 2.22   | 6.67  | 4.44  | 0.00 | 40.00  | 45   | 100.00    |
|            | 5月          | 28.57 | 0.00          | 7.14      | 3.57   | 7.14  | 7.14  | 0.00 | 0.00 | 0.00          | 0.00   | 3.57  | 3.57  | 0.00 | 39.29  | 28   | 100.00    |
|            | 6月          | 8.00  | 0.00          | 4.00      | 0.00   | 0.00  | 16.00 | 0.00 | 4.00 | 4.00          | 4.00   | 12.00 | 0.00  | 0.00 | 48.00  | 25   | 100.00    |
|            | 7月          | 6.82  | 0.00          | 4.55      | 0.00   | 0.00  | 13.64 | 0.00 | 0.00 | 0.00          | 6.82   | 6.82  | 0.00  | 4.55 | 56.82  | 44   | 100.00    |
|            | 8月          | 23.68 | 0.00          | 0.00      | 0.00   | 2.63  | 13.16 | 5.26 | 0.00 | 0.00          | 5.26   | 7.89  | 2.63  | 0.00 | 39.47  | 38   | 100.00    |
|            | 9月          | 5.88  | 0.00          | 8.82      | 2.94   | 0.00  | 20.59 | 2.94 | 0.00 | 0.00          | 0.00   | 17.65 | 0.00  | 2.94 | 38.24  | 34   | 100.00    |
|            | 10月         | 11.43 | 2.86          | 8.57      | 8.57   | 14.29 | 20.00 | 0.00 | 0.00 | 0.00          | 5.71   | 2.86  | 0.00  | 2.86 | 22.86  | 35   | 100.00    |
|            | 11月         | 12.50 | 2.50          | 12.50     | 2.50   | 5.00  | 15.00 | 0.00 | 0.00 | 2.50          | 12.50  | 5.00  | 2.50  | 0.00 | 27.50  | 40   | 100.00    |
|            | 12月         | 2.63  | 0.00          | 7.89      | 0.00   | 2.63  | 7.89  | 0.00 | 0.00 | 2.63          | 2.63   | 5.26  | 5.26  | 5.26 | 57.89  | 38   | 100.00    |
| 季節 #       | 春季          | 12.84 | 1.35          | 8.11      | 4.73   | 11.49 | 6.08  | 0.00 | 0.00 | 0.68          | 5.41   | 4.05  | 4.73  | 1.35 | 39.19  | 148  | 100.00    |
|            | 夏季          | 17.21 | 0.00          | 7.38      | 0.82   | 7.38  | 11.48 | 2.46 | 0.00 | 0.00          | 2.46   | 4.92  | 2.46  | 0.00 | 43.44  | 122  | 100.00    |
|            | 秋季          | 13.08 | 0.00          | 2.80      | 0.00   | 0.93  | 14.02 | 1.87 | 0.93 | 0.93          | 5.61   | 8.41  | 0.93  | 1.87 | 48.60  | 107  | 100.00    |
|            | 冬季          | 10.09 | 1.83          | 10.09     | 4.59   | 6.42  | 18.35 | 0.92 | 0.00 | 0.92          | 6.42   | 8.26  | 0.92  | 1.83 | 29.36  | 109  | 100.00    |
| 淡旺季 #      | 旺季          | 18.52 | 1.23          | 8.64      | 6.17   | 13.58 | 4.94  | 0.00 | 0.00 | 0.00          | 3.70   | 2.47  | 6.17  | 0.00 | 34.57  | 81   | 100.00    |
|            | 淡季          | 12.35 | 0.74          | 6.91      | 1.98   | 5.68  | 13.33 | 1.48 | 0.25 | 0.74          | 5.19   | 6.91  | 1.73  | 1.48 | 41.23  | 405  | 100.00    |

\* 表示經卡方檢定(Chi-square Test)，該人文變項達到統計上顯著差異( $\alpha=0.05$ )。

# 表示該人文變項組間期望值小於5的比例超過25%，因此，未做卡方檢定(Chi-square Test)。

註1：本表已排除年齡/教育程度/工作別/婚姻狀況/個人每月平均所得/居住地區/回答不確定意見的受訪者。

註2：本表為複選情形，因此百分比加總超過100%

附表4-19-A4.3 選擇到西拉雅國家風景區或目前所在這個景點旅遊的再次要原因

| Base:所有受訪者 |             |       |               |           |        |      |       |      |      |               |           |        |       |      |        |      |           |
|------------|-------------|-------|---------------|-----------|--------|------|-------|------|------|---------------|-----------|--------|-------|------|--------|------|-----------|
|            |             | 景觀優美  | 行銷推廣活動或節慶表演節目 | 距離遠近、假期長短 | 親朋好友推薦 | 交通便利 | 運動健身  | 文化巡禮 | 宗教活動 | 學校、公司或參加的團體安排 | 配合國民旅遊卡措施 | 品嚐當地美食 | 遊憩設施  | 順道而來 | 沒有其他原因 | 回答人數 | 回答人數合計百分比 |
| 整體         |             | 1.65  | 0.21          | 3.91      | 2.06   | 2.06 | 2.67  | 0.41 | 0.21 | 0.21          | 0.21      | 2.06   | 2.88  | 0.21 | 81.28  | 486  | 100.00    |
| 性別 #       | 男           | 1.12  | 0.37          | 5.24      | 1.50   | 2.62 | 2.62  | 0.75 | 0.00 | 0.37          | 0.37      | 2.25   | 3.75  | 0.37 | 78.65  | 267  | 100.00    |
|            | 女           | 2.28  | 0.00          | 2.28      | 2.74   | 1.37 | 2.74  | 0.00 | 0.46 | 0.00          | 0.00      | 1.83   | 1.83  | 0.00 | 84.47  | 219  | 100.00    |
| 年齡 #       | 12歲~19歲     | 0.00  | 0.00          | 12.50     | 6.25   | 0.00 | 6.25  | 0.00 | 0.00 | 0.00          | 0.00      | 0.00   | 0.00  | 0.00 | 75.00  | 16   | 100.00    |
|            | 20歲~29歲     | 1.35  | 0.00          | 4.05      | 4.05   | 1.35 | 1.35  | 1.35 | 1.35 | 1.35          | 0.00      | 2.70   | 2.70  | 0.00 | 78.38  | 74   | 100.00    |
|            | 30歲~39歲     | 0.84  | 0.00          | 5.88      | 1.68   | 1.68 | 1.68  | 0.00 | 0.00 | 0.00          | 0.00      | 1.68   | 3.36  | 0.00 | 83.19  | 119  | 100.00    |
|            | 40歲~49歲     | 1.48  | 0.74          | 3.70      | 2.96   | 3.70 | 3.70  | 0.74 | 0.00 | 0.00          | 0.74      | 0.00   | 2.96  | 0.00 | 79.26  | 135  | 100.00    |
|            | 50歲~59歲     | 3.37  | 0.00          | 2.25      | 0.00   | 2.25 | 2.25  | 0.00 | 0.00 | 0.00          | 0.00      | 3.37   | 3.37  | 1.12 | 82.02  | 89   | 100.00    |
|            | 60歲~69歲     | 0.00  | 0.00          | 0.00      | 0.00   | 0.00 | 2.86  | 0.00 | 0.00 | 0.00          | 0.00      | 8.57   | 2.86  | 0.00 | 85.71  | 35   | 100.00    |
|            | 70歲及以上      | 5.56  | 0.00          | 0.00      | 0.00   | 0.00 | 5.56  | 0.00 | 0.00 | 0.00          | 0.00      | 0.00   | 0.00  | 0.00 | 88.89  | 18   | 100.00    |
| 教育程度 #     | 國(初)中及以下    | 2.70  | 0.00          | 2.70      | 0.00   | 0.00 | 5.41  | 0.00 | 0.00 | 0.00          | 0.00      | 2.70   | 0.00  | 0.00 | 86.49  | 37   | 100.00    |
|            | 高中、職        | 1.90  | 0.00          | 0.95      | 0.00   | 1.90 | 1.90  | 0.00 | 0.95 | 0.00          | 0.00      | 3.81   | 2.86  | 0.95 | 84.76  | 105  | 100.00    |
|            | 大專及以上       | 1.45  | 0.29          | 4.94      | 2.91   | 2.33 | 2.62  | 0.58 | 0.00 | 0.29          | 0.29      | 1.45   | 3.20  | 0.00 | 79.65  | 344  | 100.00    |
| 工作別 #      | 專技主管人員      | 3.03  | 0.00          | 3.79      | 1.52   | 3.79 | 3.03  | 1.52 | 0.00 | 0.00          | 0.76      | 0.76   | 2.27  | 0.76 | 78.79  | 132  | 100.00    |
|            | 技術員/事務人員    | 0.00  | 0.00          | 6.12      | 3.06   | 1.02 | 2.04  | 0.00 | 0.00 | 0.00          | 0.00      | 1.02   | 4.08  | 0.00 | 82.65  | 98   | 100.00    |
|            | 服務工作人員      | 2.50  | 1.25          | 3.75      | 2.50   | 2.50 | 1.25  | 0.00 | 1.25 | 0.00          | 0.00      | 1.25   | 3.75  | 0.00 | 80.00  | 80   | 100.00    |
|            | 農林漁牧及體力工作者  | 0.00  | 0.00          | 0.00      | 0.00   | 0.00 | 3.03  | 0.00 | 0.00 | 0.00          | 0.00      | 3.03   | 3.03  | 0.00 | 90.91  | 33   | 100.00    |
|            | 家管/退休/無業    | 1.92  | 0.00          | 1.92      | 0.00   | 0.96 | 3.85  | 0.00 | 0.00 | 0.00          | 0.00      | 4.81   | 1.92  | 0.00 | 84.62  | 104  | 100.00    |
|            | 學生          | 0.00  | 0.00          | 7.69      | 7.69   | 2.56 | 2.56  | 0.00 | 0.00 | 2.56          | 0.00      | 2.56   | 2.56  | 0.00 | 71.79  | 39   | 100.00    |
| 婚姻狀況 #     | 未婚          | 1.45  | 0.00          | 4.35      | 4.35   | 1.45 | 1.45  | 0.72 | 0.72 | 0.72          | 0.00      | 2.17   | 2.90  | 0.00 | 79.71  | 138  | 100.00    |
|            | 已婚          | 1.72  | 0.29          | 3.74      | 1.15   | 2.30 | 3.16  | 0.29 | 0.00 | 0.00          | 0.29      | 2.01   | 2.87  | 0.29 | 81.90  | 348  | 100.00    |
| 個人每月平均所得 # | 無經常性收入或沒有收入 | 1.75  | 0.00          | 3.51      | 2.63   | 0.00 | 4.39  | 0.00 | 0.00 | 0.88          | 0.00      | 3.51   | 1.75  | 0.00 | 81.58  | 114  | 100.00    |
|            | 未滿3萬元       | 1.87  | 0.00          | 2.80      | 3.74   | 2.80 | 0.00  | 0.93 | 0.93 | 0.00          | 0.00      | 2.80   | 2.80  | 0.00 | 81.31  | 107  | 100.00    |
|            | 3萬元~未滿5萬元   | 0.61  | 0.61          | 4.88      | 0.00   | 2.44 | 3.05  | 0.61 | 0.00 | 0.00          | 0.61      | 1.22   | 3.66  | 0.00 | 82.32  | 164  | 100.00    |
|            | 5萬元~未滿10萬元  | 2.22  | 0.00          | 4.44      | 3.33   | 2.22 | 3.33  | 0.00 | 0.00 | 0.00          | 0.00      | 1.11   | 2.22  | 1.11 | 80.00  | 90   | 100.00    |
|            | 10萬元及以上     | 9.09  | 0.00          | 0.00      | 0.00   | 9.09 | 0.00  | 0.00 | 0.00 | 0.00          | 0.00      | 0.00   | 9.09  | 0.00 | 72.73  | 11   | 100.00    |
| 居住地區 #     | 北部地區        | 1.49  | 0.00          | 1.49      | 1.49   | 1.49 | 2.99  | 1.49 | 0.00 | 0.00          | 1.49      | 1.49   | 4.48  | 0.00 | 82.09  | 67   | 100.00    |
|            | 中部地區        | 1.64  | 1.64          | 1.64      | 3.28   | 0.00 | 3.28  | 0.00 | 0.00 | 0.00          | 0.00      | 3.28   | 1.64  | 1.64 | 81.97  | 61   | 100.00    |
|            | 南部地區        | 1.46  | 0.00          | 4.96      | 2.04   | 2.62 | 2.33  | 0.29 | 0.29 | 0.29          | 0.00      | 2.04   | 2.62  | 0.00 | 81.05  | 343  | 100.00    |
|            | 東部地區        | 0.00  | 0.00          | 0.00      | 0.00   | 0.00 | 0.00  | 0.00 | 0.00 | 0.00          | 0.00      | 0.00   | 0.00  | 0.00 | 100.00 | 3    | 100.00    |
|            | 金馬地區        | 12.50 | 0.00          | 0.00      | 0.00   | 0.00 | 12.50 | 0.00 | 0.00 | 0.00          | 0.00      | 0.00   | 12.50 | 0.00 | 62.50  | 8    | 100.00    |
|            | 國外地區        | 0.00  | 0.00          | 0.00      | 0.00   | 0.00 | 0.00  | 0.00 | 0.00 | 0.00          | 0.00      | 0.00   | 0.00  | 0.00 | 100.00 | 4    | 100.00    |
| 調查遊憩景點 #   | 虎頭埤風景區      | 1.53  | 0.00          | 5.34      | 0.00   | 3.82 | 3.82  | 0.76 | 0.76 | 0.00          | 0.00      | 1.53   | 0.76  | 0.00 | 81.68  | 131  | 100.00    |
|            | 曾文水庫風景區     | 0.00  | 0.00          | 2.91      | 2.91   | 2.91 | 0.97  | 0.97 | 0.00 | 0.00          | 0.00      | 0.97   | 6.80  | 0.00 | 81.55  | 103  | 100.00    |
|            | 關子嶺風景區      | 1.43  | 0.71          | 5.00      | 2.86   | 0.71 | 3.57  | 0.00 | 0.00 | 0.71          | 0.71      | 4.29   | 0.71  | 0.00 | 79.29  | 140  | 100.00    |
|            | 走馬瀨農場       | 3.57  | 0.00          | 1.79      | 2.68   | 0.89 | 1.79  | 0.00 | 0.00 | 0.00          | 0.00      | 0.89   | 4.46  | 0.89 | 83.04  | 112  | 100.00    |
| 國籍 #       | 本國          | 1.66  | 0.21          | 3.95      | 2.08   | 2.08 | 2.70  | 0.42 | 0.21 | 0.21          | 0.21      | 2.08   | 2.91  | 0.21 | 81.08  | 481  | 100.00    |
|            | 外國          | 0.00  | 0.00          | 0.00      | 0.00   | 0.00 | 0.00  | 0.00 | 0.00 | 0.00          | 0.00      | 0.00   | 0.00  | 0.00 | 100.00 | 5    | 100.00    |
| 調查月份 #     | 1月          | 0.00  | 0.00          | 3.45      | 10.34  | 6.90 | 6.90  | 0.00 | 0.00 | 0.00          | 3.45      | 0.00   | 6.90  | 0.00 | 62.07  | 29   | 100.00    |
|            | 2月          | 0.00  | 0.00          | 13.58     | 2.47   | 0.00 | 4.94  | 0.00 | 1.23 | 0.00          | 0.00      | 2.47   | 1.23  | 0.00 | 74.07  | 81   | 100.00    |
|            | 3月          | 0.00  | 0.00          | 6.12      | 2.04   | 4.08 | 2.04  | 0.00 | 0.00 | 0.00          | 0.00      | 4.08   | 0.00  | 0.00 | 81.63  | 49   | 100.00    |
|            | 4月          | 0.00  | 0.00          | 2.22      | 0.00   | 0.00 | 2.22  | 2.22 | 0.00 | 0.00          | 0.00      | 0.00   | 2.22  | 0.00 | 91.11  | 45   | 100.00    |
|            | 5月          | 3.57  | 0.00          | 0.00      | 7.14   | 0.00 | 3.57  | 0.00 | 0.00 | 0.00          | 0.00      | 0.00   | 0.00  | 3.57 | 82.14  | 28   | 100.00    |
|            | 6月          | 4.00  | 0.00          | 0.00      | 0.00   | 4.00 | 0.00  | 0.00 | 0.00 | 0.00          | 0.00      | 0.00   | 0.00  | 0.00 | 92.00  | 25   | 100.00    |
|            | 7月          | 0.00  | 0.00          | 0.00      | 0.00   | 0.00 | 0.00  | 0.00 | 0.00 | 0.00          | 0.00      | 2.27   | 2.27  | 0.00 | 95.45  | 44   | 100.00    |
|            | 8月          | 0.00  | 0.00          | 2.63      | 2.63   | 0.00 | 2.63  | 0.00 | 0.00 | 0.00          | 0.00      | 7.89   | 2.63  | 0.00 | 81.58  | 38   | 100.00    |
|            | 9月          | 0.00  | 0.00          | 2.94      | 2.94   | 5.88 | 5.88  | 0.00 | 0.00 | 2.94          | 0.00      | 2.94   | 2.94  | 0.00 | 73.53  | 34   | 100.00    |
|            | 10月         | 5.71  | 2.86          | 0.00      | 0.00   | 8.57 | 2.86  | 2.86 | 0.00 | 0.00          | 0.00      | 2.86   | 2.86  | 0.00 | 71.43  | 35   | 100.00    |
|            | 11月         | 10.00 | 0.00          | 2.50      | 0.00   | 0.00 | 0.00  | 0.00 | 0.00 | 0.00          | 0.00      | 0.00   | 15.00 | 0.00 | 72.50  | 40   | 100.00    |
|            | 12月         | 0.00  | 0.00          | 0.00      | 0.00   | 0.00 | 0.00  | 0.00 | 0.00 | 0.00          | 0.00      | 0.00   | 0.00  | 0.00 | 100.00 | 38   | 100.00    |
| 季節 #       | 春季          | 0.00  | 0.00          | 8.11      | 3.38   | 1.35 | 4.05  | 0.00 | 0.68 | 0.00          | 0.68      | 1.35   | 2.03  | 0.00 | 78.38  | 148  | 100.00    |
|            | 夏季          | 0.82  | 0.00          | 3.28      | 2.46   | 1.64 | 2.46  | 0.82 | 0.00 | 0.00          | 0.00      | 1.64   | 0.82  | 0.82 | 85.25  | 122  | 100.00    |
|            | 秋季          | 0.93  | 0.00          | 0.93      | 0.93   | 0.93 | 0.93  | 0.00 | 0.00 | 0.00          | 0.00      | 3.74   | 1.87  | 0.00 | 89.72  | 107  | 100.00    |
|            | 冬季          | 5.50  | 0.92          | 1.83      | 0.92   | 4.59 | 2.75  | 0.92 | 0.00 | 0.92          | 0.00      | 1.83   | 7.34  | 0.00 | 72.48  | 109  | 100.00    |
| 淡旺季 #      | 旺季          | 0.00  | 0.00          | 13.58     | 2.47   | 0.00 | 4.94  | 0.00 | 1.23 | 0.00          | 0.00      | 2.47   | 1.23  | 0.00 | 74.07  | 81   | 100.00    |
|            | 淡季          | 1.98  | 0.25          | 1.98      | 1.98   | 2.47 | 2.22  | 0.49 | 0.00 | 0.25          | 0.25      | 1.98   | 3.21  | 0.25 | 82.72  | 405  | 100.00    |

\* 表示經卡方檢定(Chi-square Test)，該人文變項達到統計上顯著差異(α=0.05)。

# 表示該人文變項組間期望值小於5的比例超過25%，因此，未做卡方檢定 (Chi-square Test)。

註1：本表已排除年齡/教育程度/工作別/婚姻狀況/個人每月平均所得/居住地區/回答不確定意見的受訪者。

註2：本表為複選情形，因此百分比加總超過100%

附表4-19-A4 選擇西拉雅國家風景區旅遊的主要原因

| Base:所有受訪者 |             |       |               |           |        |       |       |      |      |               |           |        |       |       |       |      |
|------------|-------------|-------|---------------|-----------|--------|-------|-------|------|------|---------------|-----------|--------|-------|-------|-------|------|
|            |             | 景觀優美  | 行銷推廣活動或節慶表演節目 | 距離遠近、假期長短 | 親朋好友推薦 | 交通便利  | 運動健身  | 文化巡禮 | 宗教活動 | 學校、公司或參加的團體安排 | 配合國民旅遊卡措施 | 品嚐當地美食 | 遊憩設施  | 順道而來  | 其他    | 回答人數 |
| 整體         |             | 50.62 | 2.67          | 21.19     | 8.85   | 11.32 | 33.54 | 2.06 | 0.82 | 5.97          | 0.62      | 10.49  | 17.08 | 9.05  | 4.32  | 486  |
| 性別         | 男           | 52.81 | 2.25          | 22.47     | 5.99   | 13.48 | 32.96 | 3.00 | 0.37 | 5.99          | 0.37      | 12.36  | 16.85 | 7.87  | 4.49  | 267  |
|            | 女           | 47.95 | 3.20          | 19.63     | 12.33  | 8.68  | 34.25 | 0.91 | 1.37 | 5.94          | 0.91      | 8.22   | 17.35 | 10.50 | 4.11  | 219  |
| 年齡         | 12歲~19歲     | 43.75 | 0.00          | 18.75     | 25.00  | 18.75 | 18.75 | 0.00 | 6.25 | 6.25          | 0.00      | 6.25   | 25.00 | 12.50 | 0.00  | 16   |
|            | 20歲~29歲     | 52.70 | 2.70          | 17.57     | 16.22  | 6.76  | 20.27 | 6.76 | 1.35 | 8.11          | 0.00      | 10.81  | 24.32 | 10.81 | 4.05  | 74   |
|            | 30歲~39歲     | 45.38 | 5.04          | 26.89     | 8.40   | 9.24  | 32.77 | 0.00 | 0.84 | 5.04          | 0.00      | 13.45  | 16.81 | 4.20  | 6.72  | 119  |
|            | 40歲~49歲     | 48.89 | 2.96          | 24.44     | 8.89   | 18.52 | 38.52 | 2.22 | 0.00 | 3.70          | 0.74      | 6.67   | 19.26 | 8.89  | 3.70  | 135  |
|            | 50歲~59歲     | 50.56 | 1.12          | 16.85     | 5.62   | 10.11 | 30.34 | 0.00 | 0.00 | 6.74          | 2.25      | 14.61  | 13.48 | 19.10 | 3.37  | 89   |
|            | 60歲~69歲     | 65.71 | 0.00          | 11.43     | 0.00   | 2.86  | 40.00 | 5.71 | 2.86 | 11.43         | 0.00      | 11.43  | 8.57  | 0.00  | 5.71  | 35   |
|            | 70歲及以上      | 66.67 | 0.00          | 16.67     | 0.00   | 5.56  | 72.22 | 0.00 | 0.00 | 5.56          | 0.00      | 0.00   | 0.00  | 0.00  | 0.00  | 18   |
| 教育程度       | 國(初)中及以下    | 51.35 | 0.00          | 16.22     | 0.00   | 10.81 | 43.24 | 0.00 | 0.00 | 8.11          | 0.00      | 8.11   | 8.11  | 8.11  | 5.41  | 37   |
|            | 高中、職        | 50.48 | 1.90          | 20.95     | 5.71   | 8.57  | 35.24 | 1.90 | 1.90 | 4.76          | 0.00      | 9.52   | 15.24 | 8.57  | 6.67  | 105  |
|            | 大專及以上       | 50.58 | 3.20          | 21.80     | 10.76  | 12.21 | 31.98 | 2.33 | 0.58 | 6.10          | 0.87      | 11.05  | 18.60 | 9.30  | 3.49  | 344  |
| 工作別        | 專技主管人員      | 38.64 | 2.27          | 28.03     | 10.61  | 12.88 | 31.06 | 2.27 | 0.76 | 8.33          | 2.27      | 12.88  | 19.70 | 7.58  | 4.55  | 132  |
|            | 技術員/事務人員    | 53.06 | 1.02          | 18.37     | 10.20  | 12.24 | 35.71 | 3.06 | 0.00 | 4.08          | 0.00      | 9.18   | 13.27 | 9.18  | 3.06  | 98   |
|            | 服務工作人員      | 55.00 | 5.00          | 23.75     | 7.50   | 12.50 | 28.75 | 1.25 | 2.50 | 5.00          | 0.00      | 10.00  | 20.00 | 11.25 | 3.75  | 80   |
|            | 農林漁牧及體力工作者  | 57.58 | 3.03          | 18.18     | 0.00   | 9.09  | 33.33 | 0.00 | 0.00 | 3.03          | 0.00      | 12.12  | 12.12 | 3.03  | 9.09  | 33   |
|            | 家管/退休/無業    | 58.65 | 3.85          | 13.46     | 4.81   | 5.77  | 45.19 | 1.92 | 0.00 | 4.81          | 0.00      | 9.62   | 13.46 | 8.65  | 4.81  | 104  |
|            | 學生          | 48.72 | 0.00          | 23.08     | 20.51  | 17.95 | 15.38 | 2.56 | 2.56 | 10.26         | 0.00      | 7.69   | 25.64 | 15.38 | 2.56  | 39   |
| 婚姻狀況       | 未婚          | 49.28 | 2.90          | 18.12     | 14.49  | 10.87 | 19.57 | 2.90 | 2.17 | 7.25          | 0.00      | 12.32  | 20.29 | 13.04 | 5.07  | 138  |
|            | 已婚          | 51.15 | 2.59          | 22.41     | 6.61   | 11.49 | 39.08 | 1.72 | 0.29 | 5.46          | 0.86      | 9.77   | 15.80 | 7.47  | 4.02  | 348  |
| 個人每月平均所得   | 無經常性收入或沒有收入 | 59.65 | 3.51          | 15.79     | 8.77   | 9.65  | 34.21 | 1.75 | 0.88 | 6.14          | 0.00      | 7.89   | 15.79 | 9.65  | 7.02  | 114  |
|            | 未滿3萬元       | 48.60 | 2.80          | 22.43     | 8.41   | 8.41  | 31.78 | 2.80 | 0.93 | 4.67          | 0.00      | 12.15  | 19.63 | 10.28 | 3.74  | 107  |
|            | 3萬元~未滿5萬元   | 49.39 | 2.44          | 21.95     | 9.76   | 14.63 | 33.54 | 3.05 | 1.22 | 3.66          | 1.22      | 9.76   | 17.07 | 9.76  | 3.05  | 164  |
|            | 5萬元~未滿10萬元  | 45.56 | 1.11          | 25.56     | 8.89   | 11.11 | 33.33 | 0.00 | 0.00 | 12.22         | 1.11      | 11.11  | 14.44 | 6.67  | 3.33  | 90   |
|            | 10萬元及以上     | 36.36 | 9.09          | 18.18     | 0.00   | 9.09  | 45.45 | 0.00 | 0.00 | 0.00          | 0.00      | 27.27  | 27.27 | 0.00  | 9.09  | 11   |
| 居住地區       | 北部地區        | 52.24 | 4.48          | 17.91     | 13.43  | 8.96  | 22.39 | 2.99 | 0.00 | 11.94         | 2.99      | 11.94  | 26.87 | 2.99  | 1.49  | 67   |
|            | 中部地區        | 45.90 | 1.64          | 16.39     | 16.39  | 4.92  | 21.31 | 0.00 | 1.64 | 8.20          | 1.64      | 11.48  | 22.95 | 11.48 | 4.92  | 61   |
|            | 南部地區        | 50.44 | 2.62          | 23.32     | 7.00   | 13.12 | 37.32 | 2.33 | 0.87 | 4.08          | 0.00      | 10.20  | 13.99 | 9.62  | 4.96  | 343  |
|            | 東部地區        | 0.00  | 0.00          | 0.00      | 0.00   | 0.00  | 66.67 | 0.00 | 0.00 | 33.33         | 0.00      | 33.33  | 0.00  | 0.00  | 0.00  | 3    |
|            | 金馬地區        | 87.50 | 0.00          | 0.00      | 0.00   | 12.50 | 50.00 | 0.00 | 0.00 | 12.50         | 0.00      | 0.00   | 25.00 | 12.50 | 0.00  | 8    |
|            | 國外地區        | 75.00 | 0.00          | 25.00     | 0.00   | 0.00  | 25.00 | 0.00 | 0.00 | 0.00          | 0.00      | 0.00   | 25.00 | 25.00 | 0.00  | 4    |
| 調查遊憩景點     | 虎頭埤風景區      | 48.85 | 0.76          | 22.14     | 4.58   | 14.50 | 59.54 | 1.53 | 0.76 | 0.76          | 0.00      | 2.29   | 5.34  | 8.40  | 6.11  | 131  |
|            | 曾文水庫風景區     | 66.99 | 3.88          | 17.48     | 9.71   | 16.50 | 22.33 | 4.85 | 0.00 | 4.85          | 0.97      | 5.83   | 16.50 | 6.80  | 3.88  | 103  |
|            | 關子嶺風景區      | 50.00 | 1.43          | 17.86     | 5.71   | 5.71  | 27.14 | 2.14 | 2.14 | 3.57          | 1.43      | 26.43  | 18.57 | 10.71 | 5.71  | 140  |
|            | 走馬瀨農場       | 38.39 | 5.36          | 27.68     | 16.96  | 9.82  | 21.43 | 0.00 | 0.00 | 16.07         | 0.00      | 4.46   | 29.46 | 9.82  | 0.89  | 112  |
| 國籍         | 本國          | 50.52 | 2.70          | 21.00     | 8.94   | 11.43 | 33.47 | 2.08 | 0.83 | 6.03          | 0.62      | 10.60  | 17.05 | 8.94  | 4.37  | 481  |
|            | 外國          | 60.00 | 0.00          | 40.00     | 0.00   | 0.00  | 40.00 | 0.00 | 0.00 | 0.00          | 0.00      | 0.00   | 20.00 | 20.00 | 0.00  | 5    |
| 調查月份       | 1月          | 44.83 | 6.90          | 27.59     | 27.59  | 24.14 | 24.14 | 3.45 | 0.00 | 0.00          | 3.45      | 13.79  | 27.59 | 6.90  | 0.00  | 29   |
|            | 2月          | 50.62 | 2.47          | 33.33     | 14.81  | 23.46 | 27.16 | 0.00 | 1.23 | 0.00          | 0.00      | 9.88   | 7.41  | 20.99 | 0.00  | 81   |
|            | 3月          | 57.14 | 2.04          | 18.37     | 4.08   | 8.16  | 34.69 | 2.04 | 2.04 | 4.08          | 0.00      | 20.41  | 12.24 | 4.08  | 0.00  | 49   |
|            | 4月          | 46.67 | 6.67          | 22.22     | 4.44   | 13.33 | 35.56 | 8.89 | 0.00 | 4.44          | 0.00      | 4.44   | 11.11 | 11.11 | 0.00  | 45   |
|            | 5月          | 57.14 | 0.00          | 10.71     | 10.71  | 7.14  | 50.00 | 0.00 | 0.00 | 7.14          | 7.14      | 7.14   | 7.14  | 14.29 | 0.00  | 28   |
|            | 6月          | 48.00 | 4.00          | 20.00     | 4.00   | 8.00  | 32.00 | 0.00 | 4.00 | 4.00          | 0.00      | 4.00   | 24.00 | 4.00  | 4.00  | 25   |
|            | 7月          | 47.73 | 0.00          | 18.18     | 0.00   | 0.00  | 22.73 | 0.00 | 0.00 | 6.82          | 0.00      | 9.09   | 29.55 | 0.00  | 13.64 | 44   |
|            | 8月          | 63.16 | 0.00          | 15.79     | 5.26   | 2.63  | 36.84 | 5.26 | 0.00 | 0.00          | 0.00      | 18.42  | 15.79 | 13.16 | 2.63  | 38   |
|            | 9月          | 50.00 | 0.00          | 23.53     | 5.88   | 5.88  | 35.29 | 2.94 | 0.00 | 20.59         | 0.00      | 5.88   | 29.41 | 2.94  | 5.88  | 34   |
|            | 10月         | 48.57 | 5.71          | 17.14     | 20.00  | 22.86 | 48.57 | 2.86 | 0.00 | 8.57          | 0.00      | 14.29  | 14.29 | 0.00  | 2.86  | 35   |
|            | 11月         | 67.50 | 2.50          | 15.00     | 2.50   | 7.50  | 40.00 | 0.00 | 2.50 | 10.00         | 0.00      | 12.50  | 30.00 | 2.50  | 7.50  | 40   |
|            | 12月         | 23.68 | 2.63          | 18.42     | 7.89   | 2.63  | 26.32 | 0.00 | 0.00 | 13.16         | 0.00      | 2.63   | 10.53 | 15.79 | 18.42 | 38   |
| 季節         | 春季          | 42.57 | 3.38          | 28.38     | 15.54  | 18.24 | 26.35 | 0.68 | 0.68 | 3.38          | 0.68      | 8.78   | 12.16 | 16.89 | 4.73  | 148  |
|            | 夏季          | 53.28 | 3.28          | 18.03     | 5.74   | 9.84  | 38.52 | 4.10 | 0.82 | 4.92          | 1.64      | 11.48  | 10.66 | 9.02  | 0.00  | 122  |
|            | 秋季          | 53.27 | 0.93          | 17.76     | 2.80   | 2.80  | 29.91 | 1.87 | 0.93 | 3.74          | 0.00      | 11.21  | 23.36 | 5.61  | 7.48  | 107  |
|            | 冬季          | 55.96 | 2.75          | 18.35     | 9.17   | 11.93 | 41.28 | 1.83 | 0.92 | 12.84         | 0.00      | 11.01  | 24.77 | 1.83  | 5.50  | 109  |
| 淡旺季        | 旺季          | 50.62 | 2.47          | 33.33     | 14.81  | 23.46 | 27.16 | 0.00 | 1.23 | 0.00          | 0.00      | 9.88   | 7.41  | 20.99 | 0.00  | 81   |
|            | 淡季          | 50.62 | 2.72          | 18.77     | 7.65   | 8.89  | 34.81 | 2.47 | 0.74 | 7.16          | 0.74      | 10.62  | 19.01 | 6.67  | 5.19  | 405  |

\* 表示經卡方檢定(Chi-square Test)，該人文變項達到統計上顯著差異(α=0.05)。  
# 表示該人文變項組間期望值小於5的比例超過25%，因此，未做卡方檢定 (Chi-square Test)。  
註1：本表已排除年齡/教育程度/工作別/婚姻狀況/個人每月平均所得/居住地區/回答不確定意見的受訪者。  
註2：本表為複選情形，因此百分比加總超過100%

附表4-19-A5 西拉雅國家風景區旅遊的同伴(可複選)

| Base:所有受訪者 |             |       |        |       |       |       |      |
|------------|-------------|-------|--------|-------|-------|-------|------|
|            |             | 沒有同伴  | 家人     | 朋友、同事 | 同學    | 其他    | 回答人數 |
| 整體         |             | 3.29  | 73.05  | 34.98 | 3.70  | 0.21  | 486  |
| 性別         | 男           | 4.49  | 70.79  | 34.83 | 3.37  | 0.37  | 267  |
|            | 女           | 1.83  | 75.80  | 35.16 | 4.11  | 0.00  | 219  |
|            |             | #     | *      | *     | #     |       |      |
| 年齡         | 12歲~19歲     | 0.00  | 62.50  | 25.00 | 25.00 | 0.00  | 16   |
|            | 20歲~29歲     | 4.05  | 41.89  | 52.70 | 12.16 | 0.00  | 74   |
|            | 30歲~39歲     | 0.00  | 73.95  | 36.97 | 0.84  | 0.00  | 119  |
|            | 40歲~49歲     | 1.48  | 86.67  | 26.67 | 2.22  | 0.00  | 135  |
|            | 50歲~59歲     | 5.62  | 79.78  | 33.71 | 1.12  | 0.00  | 89   |
|            | 60歲~69歲     | 14.29 | 65.71  | 34.29 | 0.00  | 2.86  | 35   |
|            | 70歲及以上      | 5.56  | 83.33  | 27.78 | 0.00  | 0.00  | 18   |
|            |             | #     |        |       | #     |       |      |
| 教育程度       | 國(初)中及以下    | 10.81 | 70.27  | 32.43 | 0.00  | 0.00  | 37   |
|            | 高中、職        | 0.00  | 79.05  | 38.10 | 1.90  | 0.95  | 105  |
|            | 大專及以上       | 3.49  | 71.51  | 34.30 | 4.65  | 0.00  | 344  |
|            |             | #     | *      | *     | #     |       |      |
| 工作別        | 專技主管人員      | 1.52  | 80.30  | 32.58 | 2.27  | 0.00  | 132  |
|            | 技術員/事務人員    | 1.02  | 69.39  | 41.84 | 2.04  | 1.02  | 98   |
|            | 服務工作人員      | 1.25  | 68.75  | 41.25 | 2.50  | 0.00  | 80   |
|            | 農林漁牧及體力工作者  | 6.06  | 75.76  | 24.24 | 0.00  | 0.00  | 33   |
|            | 家管/退休/無業    | 8.65  | 78.85  | 29.81 | 0.00  | 0.00  | 104  |
|            | 學生          | 2.56  | 48.72  | 35.90 | 28.21 | 0.00  | 39   |
|            |             |       | *      | *     | *     |       |      |
| 婚姻狀況       | 未婚          | 3.62  | 42.03  | 55.07 | 9.42  | 0.00  | 138  |
|            | 已婚          | 3.16  | 85.34  | 27.01 | 1.44  | 0.29  | 348  |
|            |             | #     | *      | *     | #     |       |      |
| 個人每月平均所得   | 無經常性收入或沒有收入 | 2.63  | 74.56  | 34.21 | 6.14  | 0.00  | 114  |
|            | 未滿3萬元       | 2.80  | 64.49  | 37.38 | 7.48  | 0.93  | 107  |
|            | 3萬元~未滿5萬元   | 4.27  | 70.12  | 38.41 | 0.61  | 0.00  | 164  |
|            | 5萬元~未滿10萬元  | 3.33  | 85.56  | 27.78 | 2.22  | 0.00  | 90   |
|            | 10萬元及以上     | 0.00  | 81.82  | 27.27 | 0.00  | 0.00  | 11   |
|            |             | #     | #      | #     | #     |       |      |
| 居住地區       | 北部地區        | 1.49  | 76.12  | 28.36 | 2.99  | 0.00  | 67   |
|            | 中部地區        | 0.00  | 81.97  | 44.26 | 1.64  | 0.00  | 61   |
|            | 南部地區        | 4.37  | 70.26  | 33.82 | 4.37  | 0.00  | 343  |
|            | 東部地區        | 0.00  | 66.67  | 66.67 | 0.00  | 33.33 | 3    |
|            | 金馬地區        | 0.00  | 87.50  | 75.00 | 0.00  | 0.00  | 8    |
|            | 國外地區        | 0.00  | 100.00 | 0.00  | 0.00  | 0.00  | 4    |
|            |             | #     | *      | *     | #     |       |      |
| 調查遊憩景點     | 虎頭埤風景區      | 6.87  | 69.47  | 26.72 | 2.29  | 0.00  | 131  |
|            | 曾文水庫風景區     | 2.91  | 76.70  | 32.04 | 3.88  | 0.00  | 103  |
|            | 關子嶺風景區      | 1.43  | 74.29  | 39.29 | 2.86  | 0.00  | 140  |
|            | 走馬瀨農場       | 1.79  | 72.32  | 41.96 | 6.25  | 0.89  | 112  |
|            |             | #     | #      | #     | #     |       |      |
| 國籍         | 本國          | 3.33  | 72.77  | 35.34 | 3.74  | 0.21  | 481  |
|            | 外國          | 0.00  | 100.00 | 0.00  | 0.00  | 0.00  | 5    |
|            |             | #     | *      | *     | #     |       |      |
| 調查月份       | 1月          | 6.90  | 48.28  | 27.59 | 20.69 | 0.00  | 29   |
|            | 2月          | 3.70  | 82.72  | 27.16 | 0.00  | 0.00  | 81   |
|            | 3月          | 0.00  | 77.55  | 42.86 | 6.12  | 0.00  | 49   |
|            | 4月          | 0.00  | 80.00  | 26.67 | 0.00  | 0.00  | 45   |
|            | 5月          | 0.00  | 85.71  | 35.71 | 3.57  | 0.00  | 28   |
|            | 6月          | 4.00  | 72.00  | 36.00 | 0.00  | 0.00  | 25   |
|            | 7月          | 2.27  | 70.45  | 36.36 | 4.55  | 0.00  | 44   |
|            | 8月          | 7.89  | 76.32  | 18.42 | 0.00  | 0.00  | 38   |
|            | 9月          | 0.00  | 55.88  | 52.94 | 5.88  | 0.00  | 34   |
|            | 10月         | 5.71  | 48.57  | 45.71 | 5.71  | 2.86  | 35   |
|            | 11月         | 2.50  | 87.50  | 42.50 | 2.50  | 0.00  | 40   |
|            | 12月         | 7.89  | 71.05  | 36.84 | 2.63  | 0.00  | 38   |
|            |             | #     | *      | *     | #     |       |      |
| 季節         | 春季          | 5.41  | 72.97  | 29.73 | 4.73  | 0.00  | 148  |
|            | 夏季          | 0.00  | 80.33  | 35.25 | 3.28  | 0.00  | 122  |
|            | 秋季          | 4.67  | 72.90  | 29.91 | 1.87  | 0.00  | 107  |
|            | 冬季          | 2.75  | 65.14  | 46.79 | 4.59  | 0.92  | 109  |
|            |             |       | *      | *     | *     |       |      |
| 淡旺季        | 旺季          | 3.70  | 82.72  | 27.16 | 0.00  | 0.00  | 81   |
|            | 淡季          | 3.21  | 71.11  | 36.54 | 4.44  | 0.25  | 405  |

\* 表示經卡方檢定(Chi-square Test)，該人文變項達到統計上顯著差異( $\alpha=0.05$ )。

# 表示該人文變項組間期望值小於5的比例超過25%，因此，未做卡方檢定 (Chi-square Test)。

註1：本表已排除年齡/教育程度/工作別/婚姻狀況/個人每月平均所得/居住地區/回答不確定意見的受訪者。

註2：本表為複選情形，因此百分比加總超過100%

附表4-19-B2 也會到西拉雅國家風景區以外的景點遊玩情形

| Base:所有受訪者 |             |       |        |      |           |
|------------|-------------|-------|--------|------|-----------|
|            |             | 會     | 不會     | 回答人數 | 回答人數合計百分比 |
| 整體         |             | 27.78 | 72.22  | 486  | 100.00    |
| 性別         | 男           | 25.84 | 74.16  | 267  | 100.00    |
|            | 女           | 30.14 | 69.86  | 219  | 100.00    |
| 年齡         | 12歲~19歲     | 18.75 | 81.25  | 16   | 100.00    |
|            | 20歲~29歲     | 33.78 | 66.22  | 74   | 100.00    |
|            | 30歲~39歲     | 24.37 | 75.63  | 119  | 100.00    |
|            | 40歲~49歲     | 31.85 | 68.15  | 135  | 100.00    |
|            | 50歲~59歲     | 29.21 | 70.79  | 89   | 100.00    |
|            | 60歲~69歲     | 22.86 | 77.14  | 35   | 100.00    |
|            | 70歲及以上      | 5.56  | 94.44  | 18   | 100.00    |
| 教育程度       | 國(初)中及以下    | 24.32 | 75.68  | 37   | 100.00    |
|            | 高中、職        | 25.71 | 74.29  | 105  | 100.00    |
|            | 大專及以上       | 28.78 | 71.22  | 344  | 100.00    |
| 工作別        | 專技主管人員      | 34.09 | 65.91  | 132  | 100.00    |
|            | 技術員/事務人員    | 20.41 | 79.59  | 98   | 100.00    |
|            | 服務工作人員      | 33.75 | 66.25  | 80   | 100.00    |
|            | 農林漁牧及體力工作者  | 15.15 | 84.85  | 33   | 100.00    |
|            | 家管/退休/無業    | 25.00 | 75.00  | 104  | 100.00    |
|            | 學生          | 30.77 | 69.23  | 39   | 100.00    |
| 婚姻狀況       | 未婚          | 30.43 | 69.57  | 138  | 100.00    |
|            | 已婚          | 26.72 | 73.28  | 348  | 100.00    |
| 個人每月平均所得   | 無經常性收入或沒有收入 | 23.68 | 76.32  | 114  | 100.00    |
|            | 未滿3萬元       | 28.04 | 71.96  | 107  | 100.00    |
|            | 3萬元~未滿5萬元   | 30.49 | 69.51  | 164  | 100.00    |
|            | 5萬元~未滿10萬元  | 28.89 | 71.11  | 90   | 100.00    |
|            | 10萬元及以上     | 18.18 | 81.82  | 11   | 100.00    |
| 居住地區 #     | 北部地區        | 53.73 | 46.27  | 67   | 100.00    |
|            | 中部地區        | 39.34 | 60.66  | 61   | 100.00    |
|            | 南部地區        | 20.70 | 79.30  | 343  | 100.00    |
|            | 東部地區        | 33.33 | 66.67  | 3    | 100.00    |
|            | 金馬地區        | 0.00  | 100.00 | 8    | 100.00    |
|            | 國外地區        | 75.00 | 25.00  | 4    | 100.00    |
| 調查遊憩景點     | 虎頭埤風景區      | 23.66 | 76.34  | 131  | 100.00    |
|            | 曾文水庫風景區     | 28.16 | 71.84  | 103  | 100.00    |
|            | 關子嶺風景區      | 27.86 | 72.14  | 140  | 100.00    |
|            | 走馬瀨農場       | 32.14 | 67.86  | 112  | 100.00    |
| 國籍 #       | 本國          | 27.44 | 72.56  | 481  | 100.00    |
|            | 外國          | 60.00 | 40.00  | 5    | 100.00    |
| 調查月份 *     | 1月          | 41.38 | 58.62  | 29   | 100.00    |
|            | 2月          | 16.05 | 83.95  | 81   | 100.00    |
|            | 3月          | 30.61 | 69.39  | 49   | 100.00    |
|            | 4月          | 20.00 | 80.00  | 45   | 100.00    |
|            | 5月          | 39.29 | 60.71  | 28   | 100.00    |
|            | 6月          | 28.00 | 72.00  | 25   | 100.00    |
|            | 7月          | 31.82 | 68.18  | 44   | 100.00    |
|            | 8月          | 18.42 | 81.58  | 38   | 100.00    |
|            | 9月          | 23.53 | 76.47  | 34   | 100.00    |
|            | 10月         | 37.14 | 62.86  | 35   | 100.00    |
|            | 11月         | 20.00 | 80.00  | 40   | 100.00    |
|            | 12月         | 47.37 | 52.63  | 38   | 100.00    |
| 季節         | 春季          | 29.05 | 70.95  | 148  | 100.00    |
|            | 夏季          | 28.69 | 71.31  | 122  | 100.00    |
|            | 秋季          | 26.17 | 73.83  | 107  | 100.00    |
|            | 冬季          | 26.61 | 73.39  | 109  | 100.00    |
| 淡旺季 *      | 旺季          | 16.05 | 83.95  | 81   | 100.00    |
|            | 淡季          | 30.12 | 69.88  | 405  | 100.00    |

\* 表示經卡方檢定(Chi-square Test)，該人文變項達到統計上顯著差異( $\alpha=0.05$ )。

# 表示該人文變項組間期望值小於5的比例超過25%，因此，未做卡方檢定(Chi-square Test)。

註1：本表已排除年齡/教育程度/工作別/婚姻狀況/個人每月平均所得/居住地區/回答不確定情形。

註2：本表為複選情形，因此百分比加總超過100%



附表4-19-B3 在西拉雅國家風景區內旅遊天數

| Base:所有受訪者 |             |           |                |       |       |      |           |
|------------|-------------|-----------|----------------|-------|-------|------|-----------|
|            |             | 半天(4小時以下) | 1天(4小時以上), 不過夜 | 2天1夜  | 3天2夜  | 回答人數 | 回答人數合計百分比 |
| 整體         |             | 43.21     | 32.92          | 21.19 | 2.67  | 486  | 100.00    |
| 性別         | 男           | 46.82     | 29.96          | 19.85 | 3.37  | 267  | 100.00    |
|            | 女           | 38.81     | 36.53          | 22.83 | 1.83  | 219  | 100.00    |
| 年齡 #       | 12歲~19歲     | 50.00     | 6.25           | 37.50 | 6.25  | 16   | 100.00    |
|            | 20歲~29歲     | 45.95     | 35.14          | 16.22 | 2.70  | 74   | 100.00    |
|            | 30歲~39歲     | 41.18     | 31.09          | 25.21 | 2.52  | 119  | 100.00    |
|            | 40歲~49歲     | 39.26     | 32.59          | 25.93 | 2.22  | 135  | 100.00    |
|            | 50歲~59歲     | 48.31     | 33.71          | 15.73 | 2.25  | 89   | 100.00    |
|            | 60歲~69歲     | 45.71     | 40.00          | 11.43 | 2.86  | 35   | 100.00    |
|            | 70歲及以上      | 38.89     | 44.44          | 11.11 | 5.56  | 18   | 100.00    |
| 教育程度       | 國(初)中及以下    | 54.05     | 27.03          | 10.81 | 8.11  | 37   | 100.00    |
|            | 高中、職        | 47.62     | 29.52          | 20.95 | 1.90  | 105  | 100.00    |
|            | 大專及以上       | 40.70     | 34.59          | 22.38 | 2.33  | 344  | 100.00    |
| 工作別 *      | 專技主管人員      | 38.64     | 31.06          | 27.27 | 3.03  | 132  | 100.00    |
|            | 技術員/事務人員    | 41.84     | 40.82          | 16.33 | 1.02  | 98   | 100.00    |
|            | 服務工作人員      | 43.75     | 28.75          | 25.00 | 2.50  | 80   | 100.00    |
|            | 農林漁牧及體力工作者  | 45.45     | 36.36          | 18.18 | 0.00  | 33   | 100.00    |
|            | 家管/退休/無業    | 45.19     | 38.46          | 13.46 | 2.88  | 104  | 100.00    |
|            | 學生          | 53.85     | 10.26          | 28.21 | 7.69  | 39   | 100.00    |
| 婚姻狀況       | 未婚          | 44.93     | 29.71          | 21.74 | 3.62  | 138  | 100.00    |
|            | 已婚          | 42.53     | 34.20          | 20.98 | 2.30  | 348  | 100.00    |
| 個人每月平均所得 # | 無經常性收入或沒有收入 | 41.23     | 35.09          | 19.30 | 4.39  | 114  | 100.00    |
|            | 未滿3萬元       | 49.53     | 36.45          | 12.15 | 1.87  | 107  | 100.00    |
|            | 3萬元~未滿5萬元   | 39.63     | 34.15          | 23.78 | 2.44  | 164  | 100.00    |
|            | 5萬元~未滿10萬元  | 43.33     | 24.44          | 31.11 | 1.11  | 90   | 100.00    |
|            | 10萬元及以上     | 54.55     | 27.27          | 9.09  | 9.09  | 11   | 100.00    |
| 居住地區 #     | 北部地區        | 35.82     | 20.90          | 35.82 | 7.46  | 67   | 100.00    |
|            | 中部地區        | 21.31     | 40.98          | 37.70 | 0.00  | 61   | 100.00    |
|            | 南部地區        | 48.98     | 34.40          | 15.16 | 1.46  | 343  | 100.00    |
|            | 東部地區        | 66.67     | 33.33          | 0.00  | 0.00  | 3    | 100.00    |
|            | 金馬地區        | 37.50     | 25.00          | 12.50 | 25.00 | 8    | 100.00    |
|            | 國外地區        | 0.00      | 0.00           | 75.00 | 25.00 | 4    | 100.00    |
| 調查遊憩景點 *   | 虎頭埤風景區      | 69.47     | 25.19          | 5.34  | 0.00  | 131  | 100.00    |
|            | 曾文水庫風景區     | 42.72     | 26.21          | 26.21 | 4.85  | 103  | 100.00    |
|            | 關子嶺風景區      | 37.86     | 32.86          | 28.57 | 0.71  | 140  | 100.00    |
|            | 走馬瀨農場       | 19.64     | 48.21          | 25.89 | 6.25  | 112  | 100.00    |
| 國籍 #       | 本國          | 43.45     | 33.26          | 20.79 | 2.49  | 481  | 100.00    |
|            | 外國          | 20.00     | 0.00           | 60.00 | 20.00 | 5    | 100.00    |
| 調查月份 *     | 1月          | 44.83     | 24.14          | 24.14 | 6.90  | 29   | 100.00    |
|            | 2月          | 41.98     | 37.04          | 18.52 | 2.47  | 81   | 100.00    |
|            | 3月          | 46.94     | 32.65          | 20.41 | 0.00  | 49   | 100.00    |
|            | 4月          | 26.67     | 33.33          | 37.78 | 2.22  | 45   | 100.00    |
|            | 5月          | 53.57     | 35.71          | 10.71 | 0.00  | 28   | 100.00    |
|            | 6月          | 52.00     | 44.00          | 4.00  | 0.00  | 25   | 100.00    |
|            | 7月          | 36.36     | 27.27          | 36.36 | 0.00  | 44   | 100.00    |
|            | 8月          | 52.63     | 34.21          | 10.53 | 2.63  | 38   | 100.00    |
|            | 9月          | 44.12     | 35.29          | 17.65 | 2.94  | 34   | 100.00    |
|            | 10月         | 34.29     | 54.29          | 5.71  | 5.71  | 35   | 100.00    |
|            | 11月         | 42.50     | 27.50          | 25.00 | 5.00  | 40   | 100.00    |
|            | 12月         | 52.63     | 10.53          | 31.58 | 5.26  | 38   | 100.00    |
| 季節         | 春季          | 45.27     | 27.70          | 22.97 | 4.05  | 148  | 100.00    |
|            | 夏季          | 40.98     | 33.61          | 24.59 | 0.82  | 122  | 100.00    |
|            | 秋季          | 45.79     | 33.64          | 19.63 | 0.93  | 107  | 100.00    |
|            | 冬季          | 40.37     | 38.53          | 16.51 | 4.59  | 109  | 100.00    |
| 淡旺季        | 旺季          | 41.98     | 37.04          | 18.52 | 2.47  | 81   | 100.00    |
|            | 淡季          | 43.46     | 32.10          | 21.73 | 2.72  | 405  | 100.00    |

\* 表示經卡方檢定(Chi-square Test)，該人文變項達到統計上顯著差異( $\alpha=0.05$ )。

# 表示該人文變項組間期望值小於5的比例超過25%，因此，未做卡方檢定 (Chi-square Test)。

註1：本表已排除年齡/教育程度/工作別/婚姻狀況/個人每月平均所得/居住地區/回答不確定意見的受訪者。

註2：本表為複選情形，因此百分比加總超過100%

附表4-19-B3.1 西拉雅國家風景區旅遊的主要住宿方式(可複選)

| Base: 到訪西拉雅國家風景區次數超過1次的受訪者 |             |        |          |       |       |          |      |      |
|----------------------------|-------------|--------|----------|-------|-------|----------|------|------|
|                            |             | 旅館     | 招待所或活動中心 | 民宿    | 露營    | 親友家(含自家) | 其他   | 回答人數 |
| 整體                         |             | 55.17  | 14.66    | 12.07 | 15.52 | 2.59     | 0.00 | 116  |
|                            |             | *      |          | #     |       |          |      |      |
| 性別                         | 男           | 61.29  | 6.45     | 9.68  | 17.74 | 4.84     | 0.00 | 62   |
|                            | 女           | 48.15  | 24.07    | 14.81 | 12.96 | 0.00     | 0.00 | 54   |
|                            |             | #      | #        | #     | #     | #        |      |      |
| 年齡                         | 12歲~19歲     | 42.86  | 0.00     | 42.86 | 14.29 | 0.00     | 0.00 | 7    |
|                            | 20歲~29歲     | 71.43  | 0.00     | 14.29 | 7.14  | 7.14     | 0.00 | 14   |
|                            | 30歲~39歲     | 60.61  | 12.12    | 12.12 | 15.15 | 0.00     | 0.00 | 33   |
|                            | 40歲~49歲     | 55.26  | 15.79    | 7.89  | 15.79 | 5.26     | 0.00 | 38   |
|                            | 50歲~59歲     | 43.75  | 25.00    | 12.50 | 18.75 | 0.00     | 0.00 | 16   |
|                            | 60歲~69歲     | 40.00  | 40.00    | 0.00  | 20.00 | 0.00     | 0.00 | 5    |
|                            | 70歲及以上      | 33.33  | 33.33    | 0.00  | 33.33 | 0.00     | 0.00 | 3    |
|                            |             | #      | #        | #     | #     | #        |      |      |
| 教育程度                       | 國(初)中及以下    | 42.86  | 28.57    | 0.00  | 28.57 | 0.00     | 0.00 | 7    |
|                            | 高中、職        | 54.17  | 16.67    | 12.50 | 16.67 | 0.00     | 0.00 | 24   |
|                            | 大專及以上       | 56.47  | 12.94    | 12.94 | 14.12 | 3.53     | 0.00 | 85   |
|                            |             | #      | #        | #     | #     | #        |      |      |
| 工作別                        | 專技主管人員      | 65.00  | 12.50    | 10.00 | 10.00 | 2.50     | 0.00 | 40   |
|                            | 技術員/事務人員    | 52.94  | 17.65    | 5.88  | 23.53 | 0.00     | 0.00 | 17   |
|                            | 服務工作人員      | 59.09  | 13.64    | 13.64 | 13.64 | 0.00     | 0.00 | 22   |
|                            | 農林漁牧及體力工作者  | 33.33  | 16.67    | 16.67 | 16.67 | 16.67    | 0.00 | 6    |
|                            | 家管/退休/無業    | 41.18  | 29.41    | 5.88  | 23.53 | 0.00     | 0.00 | 17   |
|                            | 學生          | 50.00  | 0.00     | 28.57 | 14.29 | 7.14     | 0.00 | 14   |
|                            |             | #      |          |       |       |          |      |      |
| 婚姻狀況                       | 未婚          | 65.71  | 8.57     | 14.29 | 8.57  | 2.86     | 0.00 | 35   |
|                            | 已婚          | 50.62  | 17.28    | 11.11 | 18.52 | 2.47     | 0.00 | 81   |
|                            |             | #      | #        | #     | #     | #        |      |      |
| 個人每月平均所得                   | 無經常性收入或沒有收入 | 40.74  | 18.52    | 18.52 | 18.52 | 3.70     | 0.00 | 27   |
|                            | 未滿3萬元       | 46.67  | 20.00    | 13.33 | 20.00 | 0.00     | 0.00 | 15   |
|                            | 3萬元~未滿5萬元   | 62.79  | 9.30     | 4.65  | 20.93 | 2.33     | 0.00 | 43   |
|                            | 5萬元~未滿10萬元  | 62.07  | 17.24    | 17.24 | 3.45  | 0.00     | 0.00 | 29   |
|                            | 10萬元及以上     | 50.00  | 0.00     | 0.00  | 0.00  | 50.00    | 0.00 | 2    |
|                            |             | #      | #        | #     | #     | #        |      |      |
| 居住地區                       | 北部地區        | 75.86  | 10.34    | 10.34 | 3.45  | 0.00     | 0.00 | 29   |
|                            | 中部地區        | 52.17  | 17.39    | 13.04 | 13.04 | 4.35     | 0.00 | 23   |
|                            | 南部地區        | 45.61  | 17.54    | 14.04 | 21.05 | 1.75     | 0.00 | 57   |
|                            | 東部地區        | --     | --       | --    | --    | --       | --   | 0    |
|                            | 金馬地區        | 33.33  | 0.00     | 0.00  | 66.67 | 0.00     | 0.00 | 3    |
|                            | 國外地區        | 75.00  | 0.00     | 0.00  | 0.00  | 25.00    | 0.00 | 4    |
|                            |             | *      | *        | #     | *     | #        |      |      |
| 調查遊憩景點                     | 虎頭埤風景區      | 14.29  | 42.86    | 14.29 | 28.57 | 0.00     | 0.00 | 7    |
|                            | 曾文水庫風景區     | 40.63  | 31.25    | 9.38  | 18.75 | 0.00     | 0.00 | 32   |
|                            | 關子嶺風景區      | 75.61  | 2.44     | 17.07 | 2.44  | 2.44     | 0.00 | 41   |
|                            | 走馬瀨農場       | 52.78  | 8.33     | 8.33  | 25.00 | 5.56     | 0.00 | 36   |
|                            |             | #      | #        | #     | #     | #        |      |      |
| 國籍                         | 本國          | 54.46  | 15.18    | 12.50 | 16.07 | 1.79     | 0.00 | 112  |
|                            | 外國          | 75.00  | 0.00     | 0.00  | 0.00  | 25.00    | 0.00 | 4    |
|                            |             | #      | #        | #     | #     | #        |      |      |
| 調查月份                       | 1月          | 55.56  | 22.22    | 22.22 | 0.00  | 0.00     | 0.00 | 9    |
|                            | 2月          | 47.06  | 0.00     | 11.76 | 41.18 | 0.00     | 0.00 | 17   |
|                            | 3月          | 60.00  | 10.00    | 20.00 | 10.00 | 0.00     | 0.00 | 10   |
|                            | 4月          | 72.22  | 16.67    | 0.00  | 11.11 | 0.00     | 0.00 | 18   |
|                            | 5月          | 66.67  | 0.00     | 33.33 | 0.00  | 0.00     | 0.00 | 3    |
|                            | 6月          | 100.00 | 0.00     | 0.00  | 0.00  | 0.00     | 0.00 | 1    |
|                            | 7月          | 50.00  | 12.50    | 25.00 | 6.25  | 6.25     | 0.00 | 16   |
|                            | 8月          | 20.00  | 60.00    | 0.00  | 0.00  | 20.00    | 0.00 | 5    |
|                            | 9月          | 57.14  | 14.29    | 14.29 | 0.00  | 14.29    | 0.00 | 7    |
|                            | 10月         | 75.00  | 25.00    | 0.00  | 0.00  | 0.00     | 0.00 | 4    |
|                            | 11月         | 16.67  | 25.00    | 0.00  | 58.33 | 0.00     | 0.00 | 12   |
|                            | 12月         | 78.57  | 7.14     | 14.29 | 0.00  | 0.00     | 0.00 | 14   |
|                            |             | #      | #        | #     | #     | #        |      |      |
| 季節                         | 春季          | 60.00  | 7.50     | 15.00 | 17.50 | 0.00     | 0.00 | 40   |
|                            | 夏季          | 67.74  | 12.90    | 9.68  | 9.68  | 0.00     | 0.00 | 31   |
|                            | 秋季          | 45.45  | 22.73    | 18.18 | 4.55  | 9.09     | 0.00 | 22   |
|                            | 冬季          | 39.13  | 21.74    | 4.35  | 30.43 | 4.35     | 0.00 | 23   |
|                            |             | #      | #        | #     | #     | #        |      |      |
| 淡旺季                        | 旺季          | 47.06  | 0.00     | 11.76 | 41.18 | 0.00     | 0.00 | 17   |
|                            | 淡季          | 56.57  | 17.17    | 12.12 | 11.11 | 3.03     | 0.00 | 99   |

\* 表示經卡方檢定(Chi-square Test)，該人變項達到統計上顯著差異( $\alpha=0.05$ )。

# 表示該人變項組間期望值小於5的比例超過25%，因此，未做卡方檢定 (Chi-square Test)。

註1：本表已排除年齡/教育程度/工作別/婚姻狀況/個人每月平均所得/居住地區/回答不確定意見的受訪者。

註2：本表為複選情形，因此百分比加總超過100%

附表4-19-B4 重遊西拉雅國家風景區或目前所在這個景點的意願

| Base:所有受訪者 |             |        |       |      |           |
|------------|-------------|--------|-------|------|-----------|
|            |             | 願意     | 不願意   | 回答人數 | 回答人數合計百分比 |
| 整體         |             | 97.53  | 2.47  | 486  | 100.00    |
| 性別         | 男           | 97.00  | 3.00  | 267  | 100.00    |
|            | 女           | 98.17  | 1.83  | 219  | 100.00    |
| 年齡 #       | 12歲~19歲     | 93.75  | 6.25  | 16   | 100.00    |
|            | 20歲~29歲     | 93.24  | 6.76  | 74   | 100.00    |
|            | 30歲~39歲     | 97.48  | 2.52  | 119  | 100.00    |
|            | 40歲~49歲     | 98.52  | 1.48  | 135  | 100.00    |
|            | 50歲~59歲     | 98.88  | 1.12  | 89   | 100.00    |
|            | 60歲~69歲     | 100.00 | 0.00  | 35   | 100.00    |
|            | 70歲及以上      | 100.00 | 0.00  | 18   | 100.00    |
| 教育程度 #     | 國(初)中及以下    | 100.00 | 0.00  | 37   | 100.00    |
|            | 高中、職        | 95.24  | 4.76  | 105  | 100.00    |
|            | 大專及以上       | 97.97  | 2.03  | 344  | 100.00    |
| 工作別 #      | 專技主管人員      | 96.21  | 3.79  | 132  | 100.00    |
|            | 技術員/事務人員    | 97.96  | 2.04  | 98   | 100.00    |
|            | 服務工作人員      | 100.00 | 0.00  | 80   | 100.00    |
|            | 農林漁牧及體力工作者  | 93.94  | 6.06  | 33   | 100.00    |
|            | 家管/退休/無業    | 99.04  | 0.96  | 104  | 100.00    |
|            | 學生          | 94.87  | 5.13  | 39   | 100.00    |
| 婚姻狀況       | 未婚          | 95.65  | 4.35  | 138  | 100.00    |
|            | 已婚          | 98.28  | 1.72  | 348  | 100.00    |
| 個人每月平均所得 # | 無經常性收入或沒有收入 | 98.25  | 1.75  | 114  | 100.00    |
|            | 未滿3萬元       | 97.20  | 2.80  | 107  | 100.00    |
|            | 3萬元~未滿5萬元   | 98.17  | 1.83  | 164  | 100.00    |
|            | 5萬元~未滿10萬元  | 96.67  | 3.33  | 90   | 100.00    |
|            | 10萬元及以上     | 90.91  | 9.09  | 11   | 100.00    |
| 居住地區 #     | 北部地區        | 94.03  | 5.97  | 67   | 100.00    |
|            | 中部地區        | 96.72  | 3.28  | 61   | 100.00    |
|            | 南部地區        | 98.25  | 1.75  | 343  | 100.00    |
|            | 東部地區        | 100.00 | 0.00  | 3    | 100.00    |
|            | 金馬地區        | 100.00 | 0.00  | 8    | 100.00    |
|            | 國外地區        | 100.00 | 0.00  | 4    | 100.00    |
| 調查遊憩景點 #   | 虎頭埤風景區      | 100.00 | 0.00  | 131  | 100.00    |
|            | 曾文水庫風景區     | 94.17  | 5.83  | 103  | 100.00    |
|            | 關子嶺風景區      | 100.00 | 0.00  | 140  | 100.00    |
|            | 走馬瀨農場       | 94.64  | 5.36  | 112  | 100.00    |
| 國籍 #       | 本國          | 97.51  | 2.49  | 481  | 100.00    |
|            | 外國          | 100.00 | 0.00  | 5    | 100.00    |
| 調查月份 #     | 1月          | 89.66  | 10.34 | 29   | 100.00    |
|            | 2月          | 100.00 | 0.00  | 81   | 100.00    |
|            | 3月          | 97.96  | 2.04  | 49   | 100.00    |
|            | 4月          | 100.00 | 0.00  | 45   | 100.00    |
|            | 5月          | 100.00 | 0.00  | 28   | 100.00    |
|            | 6月          | 100.00 | 0.00  | 25   | 100.00    |
|            | 7月          | 97.73  | 2.27  | 44   | 100.00    |
|            | 8月          | 97.37  | 2.63  | 38   | 100.00    |
|            | 9月          | 94.12  | 5.88  | 34   | 100.00    |
|            | 10月         | 94.29  | 5.71  | 35   | 100.00    |
|            | 11月         | 97.50  | 2.50  | 40   | 100.00    |
|            | 12月         | 97.37  | 2.63  | 38   | 100.00    |
| 季節 #       | 春季          | 97.30  | 2.70  | 148  | 100.00    |
|            | 夏季          | 99.18  | 0.82  | 122  | 100.00    |
|            | 秋季          | 98.13  | 1.87  | 107  | 100.00    |
|            | 冬季          | 95.41  | 4.59  | 109  | 100.00    |
| 淡旺季        | 旺季          | 100.00 | 0.00  | 81   | 100.00    |
|            | 淡季          | 97.04  | 2.96  | 405  | 100.00    |

\* 表示經卡方檢定(Chi-square Test)，該人文變項達到統計上顯著差異( $\alpha=0.05$ )。

# 表示該人文變項組間期望值小於5的比例超過25%，因此，未做卡方檢定 (Chi-square Test)

註1：本表已排除年齡/教育程度/工作別/婚姻狀況/個人每月平均所得/居住地區/回答不確定意

註2：本表為複選情形，因此百分比加總超過100%

附表4-19-B4.1 不願意重遊西拉雅國家風景區或目前所在這個景點的原因(可複選)

| Base: 不願意重遊西拉雅國家風景區的受訪者 |             |        |      |      |        |        |      |        |      |
|-------------------------|-------------|--------|------|------|--------|--------|------|--------|------|
|                         |             | 缺乏特色   | 環境髒亂 | 交通不便 | 遊憩設施差  | 花費太高   | 交通壅塞 | 其他     | 回答人數 |
| 整體                      |             | 83.33  | 0.00 | 0.00 | 50.00  | 33.33  | 0.00 | 8.33   | 12   |
|                         |             | #      | #    | #    | #      | #      | #    |        |      |
| 性別                      | 男           | 87.50  | 0.00 | 0.00 | 50.00  | 25.00  | 0.00 | 0.00   | 8    |
|                         | 女           | 75.00  | 0.00 | 0.00 | 50.00  | 50.00  | 0.00 | 25.00  | 4    |
|                         |             | #      | #    | #    | #      | #      | #    |        |      |
| 年齡                      | 12歲~19歲     | 100.00 | 0.00 | 0.00 | 0.00   | 0.00   | 0.00 | 0.00   | 1    |
|                         | 20歲~29歲     | 80.00  | 0.00 | 0.00 | 40.00  | 40.00  | 0.00 | 0.00   | 5    |
|                         | 30歲~39歲     | 66.67  | 0.00 | 0.00 | 66.67  | 33.33  | 0.00 | 33.33  | 3    |
|                         | 40歲~49歲     | 100.00 | 0.00 | 0.00 | 50.00  | 50.00  | 0.00 | 0.00   | 2    |
|                         | 50歲~59歲     | 100.00 | 0.00 | 0.00 | 100.00 | 0.00   | 0.00 | 0.00   | 1    |
|                         | 60歲~69歲     | --     | --   | --   | --     | --     | --   | --     | 0    |
|                         | 70歲及以上      | --     | --   | --   | --     | --     | --   | --     | 0    |
|                         |             | #      | #    | #    | #      | #      | #    |        |      |
| 教育程度                    | 國(初)中及以下    | --     | --   | --   | --     | --     | --   | --     | 0    |
|                         | 高中、職        | 100.00 | 0.00 | 0.00 | 60.00  | 40.00  | 0.00 | 0.00   | 5    |
|                         | 大專及以上       | 71.43  | 0.00 | 0.00 | 42.86  | 28.57  | 0.00 | 14.29  | 7    |
|                         |             | #      | #    | #    | #      | #      | #    |        |      |
| 工作別                     | 專技主管人員      | 60.00  | 0.00 | 0.00 | 40.00  | 20.00  | 0.00 | 20.00  | 5    |
|                         | 技術員/事務人員    | 100.00 | 0.00 | 0.00 | 50.00  | 50.00  | 0.00 | 0.00   | 2    |
|                         | 服務工作人員      | --     | --   | --   | --     | --     | --   | --     | 0    |
|                         | 農林漁牧及體力工作者  | 100.00 | 0.00 | 0.00 | 50.00  | 0.00   | 0.00 | 0.00   | 2    |
|                         | 家管/退休/無業    | 100.00 | 0.00 | 0.00 | 100.00 | 100.00 | 0.00 | 0.00   | 1    |
|                         | 學生          | 100.00 | 0.00 | 0.00 | 50.00  | 50.00  | 0.00 | 0.00   | 2    |
|                         |             | #      | #    | #    | #      | #      | #    |        |      |
| 婚姻狀況                    | 未婚          | 83.33  | 0.00 | 0.00 | 33.33  | 33.33  | 0.00 | 0.00   | 6    |
|                         | 已婚          | 83.33  | 0.00 | 0.00 | 66.67  | 33.33  | 0.00 | 16.67  | 6    |
|                         |             | #      | #    | #    | #      | #      | #    |        |      |
| 個人每月平均所得                | 無經常性收入或沒有收入 | 100.00 | 0.00 | 0.00 | 50.00  | 50.00  | 0.00 | 0.00   | 2    |
|                         | 未滿3萬元       | 100.00 | 0.00 | 0.00 | 33.33  | 33.33  | 0.00 | 0.00   | 3    |
|                         | 3萬元~未滿5萬元   | 33.33  | 0.00 | 0.00 | 33.33  | 33.33  | 0.00 | 33.33  | 3    |
|                         | 5萬元~未滿10萬元  | 100.00 | 0.00 | 0.00 | 100.00 | 33.33  | 0.00 | 0.00   | 3    |
|                         | 10萬元及以上     | 100.00 | 0.00 | 0.00 | 0.00   | 0.00   | 0.00 | 0.00   | 1    |
|                         |             | #      | #    | #    | #      | #      | #    |        |      |
| 居住地區                    | 北部地區        | 100.00 | 0.00 | 0.00 | 75.00  | 25.00  | 0.00 | 0.00   | 4    |
|                         | 中部地區        | 50.00  | 0.00 | 0.00 | 50.00  | 50.00  | 0.00 | 50.00  | 2    |
|                         | 南部地區        | 83.33  | 0.00 | 0.00 | 33.33  | 33.33  | 0.00 | 0.00   | 6    |
|                         | 東部地區        | --     | --   | --   | --     | --     | --   | --     | 0    |
|                         | 金馬地區        | --     | --   | --   | --     | --     | --   | --     | 0    |
|                         | 國外地區        | --     | --   | --   | --     | --     | --   | --     | 0    |
|                         |             | #      | #    | #    | #      | #      | #    |        |      |
| 調查遊憩景點                  | 虎頭埤風景區      | --     | --   | --   | --     | --     | --   | --     | 0    |
|                         | 曾文水庫風景區     | 100.00 | 0.00 | 0.00 | 33.33  | 16.67  | 0.00 | 0.00   | 6    |
|                         | 關子嶺風景區      | --     | --   | --   | --     | --     | --   | --     | 0    |
|                         | 走馬瀨農場       | 66.67  | 0.00 | 0.00 | 66.67  | 50.00  | 0.00 | 16.67  | 6    |
|                         |             | #      | #    | #    | #      | #      | #    |        |      |
| 國籍                      | 本國          | 83.33  | 0.00 | 0.00 | 50.00  | 33.33  | 0.00 | 8.33   | 12   |
|                         | 外國          | --     | --   | --   | --     | --     | --   | --     | 0    |
|                         |             | #      | #    | #    | #      | #      | #    |        |      |
| 調查月份                    | 1月          | 100.00 | 0.00 | 0.00 | 0.00   | 0.00   | 0.00 | 0.00   | 3    |
|                         | 2月          | --     | --   | --   | --     | --     | --   | --     | 0    |
|                         | 3月          | 100.00 | 0.00 | 0.00 | 100.00 | 100.00 | 0.00 | 0.00   | 1    |
|                         | 4月          | --     | --   | --   | --     | --     | --   | --     | 0    |
|                         | 5月          | --     | --   | --   | --     | --     | --   | --     | 0    |
|                         | 6月          | --     | --   | --   | --     | --     | --   | --     | 0    |
|                         | 7月          | 100.00 | 0.00 | 0.00 | 100.00 | 100.00 | 0.00 | 0.00   | 1    |
|                         | 8月          | 0.00   | 0.00 | 0.00 | 100.00 | 100.00 | 0.00 | 0.00   | 1    |
|                         | 9月          | 100.00 | 0.00 | 0.00 | 50.00  | 0.00   | 0.00 | 0.00   | 2    |
|                         | 10月         | 100.00 | 0.00 | 0.00 | 50.00  | 50.00  | 0.00 | 0.00   | 2    |
|                         | 11月         | 100.00 | 0.00 | 0.00 | 100.00 | 0.00   | 0.00 | 0.00   | 1    |
|                         | 12月         | 0.00   | 0.00 | 0.00 | 0.00   | 0.00   | 0.00 | 100.00 | 1    |
|                         |             | #      | #    | #    | #      | #      | #    |        |      |
| 季節                      | 春季          | 75.00  | 0.00 | 0.00 | 0.00   | 0.00   | 0.00 | 25.00  | 4    |
|                         | 夏季          | 100.00 | 0.00 | 0.00 | 100.00 | 100.00 | 0.00 | 0.00   | 1    |
|                         | 秋季          | 50.00  | 0.00 | 0.00 | 100.00 | 100.00 | 0.00 | 0.00   | 2    |
|                         | 冬季          | 100.00 | 0.00 | 0.00 | 60.00  | 20.00  | 0.00 | 0.00   | 5    |
|                         |             | #      | #    | #    | #      | #      | #    |        |      |
| 淡旺季                     | 旺季          | --     | --   | --   | --     | --     | --   | --     | 0    |
|                         | 淡季          | 83.33  | 0.00 | 0.00 | 50.00  | 33.33  | 0.00 | 8.33   | 12   |

\* 表示經卡方檢定(Chi-square Test)，該人文變項達到統計上顯著差異( $\alpha=0.05$ )。

# 表示該人文變項組間期望值小於5的比例超過25%，因此，未做卡方檢定 (Chi-square Test)。

註1：本表已排除年齡/教育程度/工作別/婚姻狀況/個人每月平均所得/居住地區/回答不確定意見的受訪者。

註2：本表為複選情形，因此百分比加總超過100%

附表4-19-C1 西拉雅國家風景區內喜歡的活動(可複選)

| Base:所有受訪者  |             |        |        |       |       |        |              |      |
|-------------|-------------|--------|--------|-------|-------|--------|--------------|------|
|             |             | 自然賞景活動 | 文化體驗活動 | 運動型活動 | 遊樂園活動 | 其他休閒活動 | 都不喜歡、沒有特別的感覺 | 回答人數 |
| 整體          |             | 53.50  | 14.61  | 67.49 | 8.02  | 28.19  | 1.03         | 486  |
| #           |             |        |        |       |       |        |              |      |
| 性別          | 男           | 54.68  | 16.48  | 68.91 | 8.61  | 26.97  | 0.37         | 267  |
|             | 女           | 52.05  | 12.33  | 65.75 | 7.31  | 29.68  | 1.83         | 219  |
| #           |             |        |        |       |       |        |              |      |
| 年齡          | 12歲~19歲     | 56.25  | 12.50  | 81.25 | 0.00  | 43.75  | 0.00         | 16   |
|             | 20歲~29歲     | 50.00  | 17.57  | 62.16 | 14.86 | 31.08  | 1.35         | 74   |
|             | 30歲~39歲     | 49.58  | 12.61  | 69.75 | 10.08 | 23.53  | 1.68         | 119  |
|             | 40歲~49歲     | 50.37  | 20.00  | 71.85 | 8.89  | 27.41  | 0.74         | 135  |
|             | 50歲~59歲     | 61.80  | 12.36  | 62.92 | 3.37  | 33.71  | 1.12         | 89   |
|             | 60歲~69歲     | 57.14  | 8.57   | 54.29 | 2.86  | 28.57  | 0.00         | 35   |
|             | 70歲及以上      | 66.67  | 0.00   | 77.78 | 0.00  | 11.11  | 0.00         | 18   |
| #           |             |        |        |       |       |        |              |      |
| 教育程度        | 國(初)中及以下    | 59.46  | 8.11   | 59.46 | 2.70  | 21.62  | 0.00         | 37   |
|             | 高中、職        | 47.62  | 12.38  | 61.90 | 8.57  | 26.67  | 0.00         | 105  |
|             | 大專及以上       | 54.65  | 15.99  | 70.06 | 8.43  | 29.36  | 1.45         | 344  |
| * #         |             |        |        |       |       |        |              |      |
| 工作別         | 專技主管人員      | 51.52  | 22.73  | 72.73 | 7.58  | 33.33  | 0.00         | 132  |
|             | 技術員/事務人員    | 54.08  | 14.29  | 64.29 | 7.14  | 24.49  | 3.06         | 98   |
|             | 服務工作人員      | 47.50  | 6.25   | 63.75 | 10.00 | 26.25  | 1.25         | 80   |
|             | 農林漁牧及體力工作者  | 48.48  | 6.06   | 66.67 | 6.06  | 24.24  | 3.03         | 33   |
|             | 家管/退休/無業    | 60.58  | 12.50  | 62.50 | 7.69  | 26.92  | 0.00         | 104  |
|             | 學生          | 56.41  | 17.95  | 79.49 | 10.26 | 30.77  | 0.00         | 39   |
| #           |             |        |        |       |       |        |              |      |
| 婚姻狀況        | 未婚          | 50.72  | 13.77  | 64.49 | 10.87 | 33.33  | 0.72         | 138  |
|             | 已婚          | 54.60  | 14.94  | 68.68 | 6.90  | 26.15  | 1.15         | 348  |
| * #         |             |        |        |       |       |        |              |      |
| 個人每月平均所得    | 無經常性收入或沒有收入 | 55.26  | 12.28  | 67.54 | 6.14  | 30.70  | 0.00         | 114  |
|             | 未滿3萬元       | 49.53  | 12.15  | 71.03 | 12.15 | 18.69  | 0.93         | 107  |
|             | 3萬元~未滿5萬元   | 54.27  | 14.02  | 67.07 | 7.93  | 26.83  | 1.83         | 164  |
|             | 5萬元~未滿10萬元  | 57.78  | 21.11  | 64.44 | 4.44  | 37.78  | 1.11         | 90   |
|             | 10萬元及以上     | 27.27  | 18.18  | 63.64 | 18.18 | 36.36  | 0.00         | 11   |
| # # # # # # |             |        |        |       |       |        |              |      |
| 居住地區        | 北部地區        | 62.69  | 19.40  | 59.70 | 11.94 | 25.37  | 0.00         | 67   |
|             | 中部地區        | 45.90  | 31.15  | 70.49 | 11.48 | 34.43  | 0.00         | 61   |
|             | 南部地區        | 52.19  | 11.37  | 69.10 | 6.41  | 27.11  | 1.46         | 343  |
|             | 東部地區        | 33.33  | 0.00   | 33.33 | 0.00  | 33.33  | 0.00         | 3    |
|             | 金馬地區        | 87.50  | 0.00   | 62.50 | 25.00 | 25.00  | 0.00         | 8    |
|             | 國外地區        | 75.00  | 0.00   | 50.00 | 0.00  | 75.00  | 0.00         | 4    |
| * * * * *   |             |        |        |       |       |        |              |      |
| 調查遊憩景點      | 虎頭埤風景區      | 69.47  | 4.58   | 87.02 | 0.00  | 6.11   | 0.00         | 131  |
|             | 曾文水庫風景區     | 80.58  | 14.56  | 48.54 | 9.71  | 8.74   | 2.91         | 103  |
|             | 關子嶺風景區      | 31.43  | 14.29  | 57.14 | 0.00  | 74.29  | 0.00         | 140  |
|             | 走馬瀨農場       | 37.50  | 26.79  | 75.00 | 25.89 | 14.29  | 1.79         | 112  |
| # # # # # # |             |        |        |       |       |        |              |      |
| 國籍          | 本國          | 53.43  | 14.76  | 67.57 | 8.11  | 27.86  | 1.04         | 481  |
|             | 外國          | 60.00  | 0.00   | 60.00 | 0.00  | 60.00  | 0.00         | 5    |
| * * * * *   |             |        |        |       |       |        |              |      |
| 調查月份        | 1月          | 58.62  | 34.48  | 79.31 | 24.14 | 44.83  | 0.00         | 29   |
|             | 2月          | 50.62  | 22.22  | 72.84 | 1.23  | 25.93  | 2.47         | 81   |
|             | 3月          | 38.78  | 10.20  | 59.18 | 6.12  | 53.06  | 0.00         | 49   |
|             | 4月          | 42.22  | 20.00  | 71.11 | 2.22  | 17.78  | 0.00         | 45   |
|             | 5月          | 46.43  | 14.29  | 60.71 | 0.00  | 35.71  | 3.57         | 28   |
|             | 6月          | 36.00  | 16.00  | 68.00 | 8.00  | 24.00  | 4.00         | 25   |
|             | 7月          | 45.45  | 13.64  | 68.18 | 11.36 | 20.45  | 0.00         | 44   |
|             | 8月          | 84.21  | 0.00   | 47.37 | 7.89  | 23.68  | 0.00         | 38   |
|             | 9月          | 64.71  | 2.94   | 55.88 | 14.71 | 23.53  | 0.00         | 34   |
|             | 10月         | 60.00  | 8.57   | 65.71 | 5.71  | 22.86  | 0.00         | 35   |
|             | 11月         | 67.50  | 5.00   | 95.00 | 17.50 | 20.00  | 0.00         | 40   |
|             | 12月         | 52.63  | 23.68  | 60.53 | 7.89  | 28.95  | 2.63         | 38   |
| * * * #     |             |        |        |       |       |        |              |      |
| 季節          | 春季          | 52.70  | 25.00  | 70.95 | 7.43  | 30.41  | 2.03         | 148  |
|             | 夏季          | 41.80  | 14.75  | 63.93 | 3.28  | 36.07  | 0.82         | 122  |
|             | 秋季          | 57.01  | 9.35   | 60.75 | 9.35  | 22.43  | 0.93         | 107  |
|             | 冬季          | 64.22  | 5.50   | 73.39 | 12.84 | 22.02  | 0.00         | 109  |
| * * #       |             |        |        |       |       |        |              |      |
| 淡旺季         | 旺季          | 50.62  | 22.22  | 72.84 | 1.23  | 25.93  | 2.47         | 81   |
|             | 淡季          | 54.07  | 13.09  | 66.42 | 9.38  | 28.64  | 0.74         | 405  |

\* 表示經卡方檢定(Chi-square Test)，該人文變項達到統計上顯著差異( $\alpha=0.05$ )。

# 表示該人文變項組間期望值小於5的比例超過25%，因此，未做卡方檢定 (Chi-square Test)。

註1：本表已排除年齡/教育程度/工作別/婚姻狀況/個人每月平均所得/居住地區/回答不確定意見的受訪者。

註2：本表為複選情形，因此百分比加總超過100%

附表4-19-C1.1 西拉雅國家風景區內喜歡的自然賞景活動項目(可複選)

| Base：喜歡自然賞景活動的受訪者 |             |                                          |                                        |                         |       |      |      |
|-------------------|-------------|------------------------------------------|----------------------------------------|-------------------------|-------|------|------|
|                   |             | 觀賞海岸地<br>質景觀、溼<br>地生態、田<br>園風光、溪<br>流瀑布等 | 觀賞動、植<br>物(如賞<br>鳥、賞鯨<br>豚、賞螢、<br>賞花等) | 觀賞日出、<br>雪景、星象<br>等自然景觀 | 環湖賞景  | 其他   | 回答人數 |
| 整體                |             | 36.54                                    | 47.31                                  | 4.62                    | 43.46 | 0.00 | 260  |
| 性別                | 男           | 37.67                                    | 47.95                                  | 5.48                    | 45.21 | 0.00 | 146  |
|                   | 女           | 35.09                                    | 46.49                                  | 3.51                    | 41.23 | 0.00 | 114  |
|                   |             | *                                        | #                                      |                         |       |      |      |
| 年齡                | 12歲~19歲     | 55.56                                    | 44.44                                  | 22.22                   | 33.33 | 0.00 | 9    |
|                   | 20歲~29歲     | 62.16                                    | 37.84                                  | 5.41                    | 40.54 | 0.00 | 37   |
|                   | 30歲~39歲     | 28.81                                    | 47.46                                  | 5.08                    | 49.15 | 0.00 | 59   |
|                   | 40歲~49歲     | 32.35                                    | 51.47                                  | 5.88                    | 44.12 | 0.00 | 68   |
|                   | 50歲~59歲     | 27.27                                    | 49.09                                  | 1.82                    | 38.18 | 0.00 | 55   |
|                   | 60歲~69歲     | 40.00                                    | 45.00                                  | 0.00                    | 50.00 | 0.00 | 20   |
|                   | 70歲及以上      | 41.67                                    | 50.00                                  | 0.00                    | 41.67 | 0.00 | 12   |
|                   |             | *                                        | #                                      |                         |       |      |      |
| 教育程度              | 國(初)中及以下    | 31.82                                    | 54.55                                  | 4.55                    | 31.82 | 0.00 | 22   |
|                   | 高中、職        | 32.00                                    | 48.00                                  | 2.00                    | 38.00 | 0.00 | 50   |
|                   | 大專及以上       | 38.30                                    | 46.28                                  | 5.32                    | 46.28 | 0.00 | 188  |
|                   |             | *                                        | #                                      |                         |       |      |      |
| 工作別               | 專技主管人員      | 45.59                                    | 38.24                                  | 4.41                    | 48.53 | 0.00 | 68   |
|                   | 技術員/事務人員    | 32.08                                    | 43.40                                  | 5.66                    | 49.06 | 0.00 | 53   |
|                   | 服務工作人員      | 31.58                                    | 50.00                                  | 5.26                    | 42.11 | 0.00 | 38   |
|                   | 農林漁牧及體力工作者  | 25.00                                    | 50.00                                  | 6.25                    | 25.00 | 0.00 | 16   |
|                   | 家管/退休/無業    | 26.98                                    | 57.14                                  | 0.00                    | 42.86 | 0.00 | 63   |
|                   | 學生          | 63.64                                    | 50.00                                  | 13.64                   | 31.82 | 0.00 | 22   |
|                   |             | *                                        | #                                      |                         |       |      |      |
| 婚姻狀況              | 未婚          | 48.57                                    | 47.14                                  | 8.57                    | 38.57 | 0.00 | 70   |
|                   | 已婚          | 32.11                                    | 47.37                                  | 3.16                    | 45.26 | 0.00 | 190  |
|                   |             | *                                        | #                                      |                         |       |      |      |
| 個人每月平均所得          | 無經常性收入或沒有收入 | 33.33                                    | 63.49                                  | 3.17                    | 30.16 | 0.00 | 63   |
|                   | 未滿3萬元       | 43.40                                    | 32.08                                  | 5.66                    | 39.62 | 0.00 | 53   |
|                   | 3萬元~未滿5萬元   | 31.46                                    | 46.07                                  | 4.49                    | 52.81 | 0.00 | 89   |
|                   | 5萬元~未滿10萬元  | 42.31                                    | 46.15                                  | 5.77                    | 46.15 | 0.00 | 52   |
|                   | 10萬元及以上     | 33.33                                    | 33.33                                  | 0.00                    | 66.67 | 0.00 | 3    |
|                   |             | #                                        | #                                      | #                       | #     |      |      |
| 居住地區              | 北部地區        | 42.86                                    | 54.76                                  | 0.00                    | 33.33 | 0.00 | 42   |
|                   | 中部地區        | 46.43                                    | 42.86                                  | 0.00                    | 21.43 | 0.00 | 28   |
|                   | 南部地區        | 34.08                                    | 44.69                                  | 5.59                    | 51.40 | 0.00 | 179  |
|                   | 東部地區        | 0.00                                     | 100.00                                 | 0.00                    | 0.00  | 0.00 | 1    |
|                   | 金馬地區        | 14.29                                    | 85.71                                  | 28.57                   | 14.29 | 0.00 | 7    |
|                   | 國外地區        | 66.67                                    | 33.33                                  | 0.00                    | 0.00  | 0.00 | 3    |
|                   |             | *                                        | *                                      | #                       | *     |      |      |
| 調查遊憩景點            | 虎頭埤風景區      | 26.37                                    | 21.98                                  | 1.10                    | 81.32 | 0.00 | 91   |
|                   | 曾文水庫風景區     | 38.55                                    | 62.65                                  | 7.23                    | 40.96 | 0.00 | 83   |
|                   | 關子嶺風景區      | 50.00                                    | 52.27                                  | 6.82                    | 4.55  | 0.00 | 44   |
|                   | 走馬瀨農場       | 40.48                                    | 66.67                                  | 4.76                    | 7.14  | 0.00 | 42   |
|                   |             | #                                        | #                                      | #                       | #     |      |      |
| 國籍                | 本國          | 36.19                                    | 47.47                                  | 4.67                    | 43.97 | 0.00 | 257  |
|                   | 外國          | 66.67                                    | 33.33                                  | 0.00                    | 0.00  | 0.00 | 3    |
|                   |             | *                                        | *                                      | #                       |       |      |      |
| 調查月份              | 1月          | 82.35                                    | 23.53                                  | 11.76                   | 41.18 | 0.00 | 17   |
|                   | 2月          | 51.22                                    | 31.71                                  | 12.20                   | 43.90 | 0.00 | 41   |
|                   | 3月          | 15.79                                    | 73.68                                  | 5.26                    | 31.58 | 0.00 | 19   |
|                   | 4月          | 26.32                                    | 42.11                                  | 0.00                    | 63.16 | 0.00 | 19   |
|                   | 5月          | 84.62                                    | 7.69                                   | 0.00                    | 30.77 | 0.00 | 13   |
|                   | 6月          | 22.22                                    | 44.44                                  | 11.11                   | 44.44 | 0.00 | 9    |
|                   | 7月          | 50.00                                    | 35.00                                  | 0.00                    | 40.00 | 0.00 | 20   |
|                   | 8月          | 15.63                                    | 56.25                                  | 0.00                    | 56.25 | 0.00 | 32   |
|                   | 9月          | 9.09                                     | 81.82                                  | 0.00                    | 27.27 | 0.00 | 22   |
|                   | 10月         | 38.10                                    | 57.14                                  | 4.76                    | 42.86 | 0.00 | 21   |
|                   | 11月         | 14.81                                    | 74.07                                  | 7.41                    | 40.74 | 0.00 | 27   |
|                   | 12月         | 50.00                                    | 20.00                                  | 0.00                    | 50.00 | 0.00 | 20   |
|                   |             | *                                        | *                                      | #                       |       |      |      |
| 季節                | 春季          | 57.69                                    | 26.92                                  | 8.97                    | 44.87 | 0.00 | 78   |
|                   | 夏季          | 37.25                                    | 45.10                                  | 1.96                    | 43.14 | 0.00 | 51   |
|                   | 秋季          | 27.87                                    | 47.54                                  | 1.64                    | 49.18 | 0.00 | 61   |
|                   | 冬季          | 20.00                                    | 71.43                                  | 4.29                    | 37.14 | 0.00 | 70   |
|                   |             | *                                        | *                                      | *                       |       |      |      |
| 淡旺季               | 旺季          | 51.22                                    | 31.71                                  | 12.20                   | 43.90 | 0.00 | 41   |
|                   | 淡季          | 33.79                                    | 50.23                                  | 3.20                    | 43.38 | 0.00 | 219  |

\* 表示經卡方檢定(Chi-square Test)，該人文變項達到統計上顯著差異( $\alpha=0.05$ )。

# 表示該人文變項組間期望值小於5的比例超過25%，因此，未做卡方檢定(Chi-square Test)。

註1：本表已排除年齡/教育程度/工作別/婚姻狀況/個人每月平均所得/居住地區/回答不確定意見的受訪者。

註2：本表為複選情形，因此百分比加總超過100%

附表4-19-C1.2 西拉雅國家風景區內喜歡的文化體驗活動項目(可複選)

| Base：喜歡文化體驗活動的受訪者         |             |             |                    |                         |                        |         |         |        |      |                   |      |      |
|---------------------------|-------------|-------------|--------------------|-------------------------|------------------------|---------|---------|--------|------|-------------------|------|------|
|                           | 觀賞文化古蹟      | 節慶活動及表演節目欣賞 | 參觀展覽(如博覽會、美食展、旅展等) | 傳統技藝學習(如竹藝、陶藝、手工染布、編織等) | 農村生活體驗(如採摘蔬果、柿餅製作、擂茶等) | 參觀漁村、聚落 | 原住民文化體驗 | 鐵道懷舊   | 宗教活動 | 戰地文化體驗(如：馬祖國家風景區) | 其他   | 回答人數 |
| 整體                        | 29.58       | 45.07       | 19.72              | 7.04                    | 19.72                  | 4.23    | 5.63    | 0.00   | 7.04 | 0.00              | 0.00 | 71   |
| * # # # # # # # # # # # # |             |             |                    |                         |                        |         |         |        |      |                   |      |      |
| 性別                        | 男           | 40.91       | 43.18              | 18.18                   | 11.36                  | 18.18   | 6.82    | 9.09   | 0.00 | 4.55              | 0.00 | 44   |
|                           | 女           | 11.11       | 48.15              | 22.22                   | 0.00                   | 22.22   | 0.00    | 0.00   | 0.00 | 11.11             | 0.00 | 27   |
| # # # # # # # # # # # #   |             |             |                    |                         |                        |         |         |        |      |                   |      |      |
| 年齡                        | 12歲~19歲     | 0.00        | 100.00             | 50.00                   | 0.00                   | 0.00    | 0.00    | 0.00   | 0.00 | 0.00              | 0.00 | 2    |
|                           | 20歲~29歲     | 53.85       | 30.77              | 23.08                   | 15.38                  | 23.08   | 0.00    | 7.69   | 0.00 | 0.00              | 0.00 | 13   |
|                           | 30歲~39歲     | 13.33       | 40.00              | 46.67                   | 0.00                   | 6.67    | 0.00    | 0.00   | 0.00 | 0.00              | 0.00 | 15   |
|                           | 40歲~49歲     | 37.04       | 55.56              | 11.11                   | 11.11                  | 29.63   | 0.00    | 7.41   | 0.00 | 0.00              | 0.00 | 27   |
|                           | 50歲~59歲     | 9.09        | 45.45              | 0.00                    | 0.00                   | 18.18   | 27.27   | 9.09   | 0.00 | 27.27             | 0.00 | 11   |
|                           | 60歲~69歲     | 33.33       | 0.00               | 0.00                    | 0.00                   | 0.00    | 0.00    | 0.00   | 0.00 | 66.67             | 0.00 | 3    |
| # # # # # # # # # # # #   |             |             |                    |                         |                        |         |         |        |      |                   |      |      |
| 教育程度                      | 國(初)中及以下    | 0.00        | 100.00             | 0.00                    | 0.00                   | 0.00    | 66.67   | 0.00   | 0.00 | 0.00              | 0.00 | 3    |
|                           | 高中、職        | 0.00        | 61.54              | 23.08                   | 0.00                   | 7.69    | 0.00    | 0.00   | 0.00 | 15.38             | 0.00 | 13   |
|                           | 大專及以上       | 38.18       | 38.18              | 20.00                   | 9.09                   | 23.64   | 1.82    | 7.27   | 0.00 | 5.45              | 0.00 | 55   |
| # # # # # # # # # # # #   |             |             |                    |                         |                        |         |         |        |      |                   |      |      |
| 工作別                       | 專技主管人員      | 30.00       | 43.33              | 23.33                   | 6.67                   | 23.33   | 3.33    | 10.00  | 0.00 | 6.67              | 0.00 | 30   |
|                           | 技術員/事務人員    | 21.43       | 57.14              | 14.29                   | 7.14                   | 21.43   | 0.00    | 0.00   | 0.00 | 0.00              | 0.00 | 14   |
|                           | 服務工作人員      | 0.00        | 20.00              | 40.00                   | 0.00                   | 0.00    | 0.00    | 0.00   | 0.00 | 40.00             | 0.00 | 5    |
|                           | 農林漁牧及體力工作者  | 100.00      | 0.00               | 0.00                    | 0.00                   | 0.00    | 0.00    | 0.00   | 0.00 | 0.00              | 0.00 | 2    |
|                           | 家管/退休/無業    | 23.08       | 46.15              | 0.00                    | 7.69                   | 23.08   | 15.38   | 0.00   | 0.00 | 7.69              | 0.00 | 13   |
|                           | 學生          | 57.14       | 57.14              | 42.86                   | 14.29                  | 14.29   | 0.00    | 14.29  | 0.00 | 0.00              | 0.00 | 7    |
| # # # # # # # # # # # #   |             |             |                    |                         |                        |         |         |        |      |                   |      |      |
| 婚姻狀況                      | 未婚          | 42.11       | 31.58              | 26.32                   | 10.53                  | 15.79   | 0.00    | 5.26   | 0.00 | 10.53             | 0.00 | 19   |
|                           | 已婚          | 25.00       | 50.00              | 17.31                   | 5.77                   | 21.15   | 5.77    | 5.77   | 0.00 | 5.77              | 0.00 | 52   |
| # * # # # # # # # # # #   |             |             |                    |                         |                        |         |         |        |      |                   |      |      |
| 個人每月平均所得                  | 無經常性收入或沒有收入 | 35.71       | 71.43              | 14.29                   | 7.14                   | 14.29   | 14.29   | 7.14   | 0.00 | 0.00              | 0.00 | 14   |
|                           | 未滿3萬元       | 15.38       | 23.08              | 30.77                   | 7.69                   | 15.38   | 0.00    | 0.00   | 0.00 | 15.38             | 0.00 | 13   |
|                           | 3萬元~未滿5萬元   | 39.13       | 26.09              | 21.74                   | 4.35                   | 21.74   | 0.00    | 0.00   | 0.00 | 4.35              | 0.00 | 23   |
|                           | 5萬元~未滿10萬元  | 26.32       | 63.16              | 15.79                   | 10.53                  | 21.05   | 5.26    | 15.79  | 0.00 | 10.53             | 0.00 | 19   |
|                           | 10萬元及以上     | 0.00        | 50.00              | 0.00                    | 0.00                   | 50.00   | 0.00    | 0.00   | 0.00 | 0.00              | 0.00 | 2    |
| # # # # # # # # # # # #   |             |             |                    |                         |                        |         |         |        |      |                   |      |      |
| 居住地區                      | 北部地區        | 46.15       | 38.46              | 15.38                   | 0.00                   | 15.38   | 23.08   | 7.69   | 0.00 | 0.00              | 0.00 | 13   |
|                           | 中部地區        | 10.53       | 52.63              | 21.05                   | 15.79                  | 21.05   | 0.00    | 0.00   | 0.00 | 10.53             | 0.00 | 19   |
|                           | 南部地區        | 33.33       | 43.59              | 20.51                   | 5.13                   | 20.51   | 0.00    | 7.69   | 0.00 | 7.69              | 0.00 | 39   |
|                           | 東部地區        | --          | --                 | --                      | --                     | --      | --      | --     | --   | --                | --   | 0    |
|                           | 金馬地區        | --          | --                 | --                      | --                     | --      | --      | --     | --   | --                | --   | 0    |
|                           | 國外地區        | --          | --                 | --                      | --                     | --      | --      | --     | --   | --                | --   | 0    |
| # * # # # # # # # # # #   |             |             |                    |                         |                        |         |         |        |      |                   |      |      |
| 調查遊憩景點                    | 虎頭埤風景區      | 16.67       | 33.33              | 50.00                   | 0.00                   | 0.00    | 0.00    | 0.00   | 0.00 | 0.00              | 0.00 | 6    |
|                           | 曾文水庫風景區     | 40.00       | 46.67              | 33.33                   | 13.33                  | 40.00   | 13.33   | 13.33  | 0.00 | 0.00              | 0.00 | 15   |
|                           | 關子嶺風景區      | 55.00       | 10.00              | 5.00                    | 15.00                  | 0.00    | 0.00    | 5.00   | 0.00 | 25.00             | 0.00 | 20   |
|                           | 走馬瀨農場       | 10.00       | 70.00              | 16.67                   | 0.00                   | 26.67   | 3.33    | 3.33   | 0.00 | 0.00              | 0.00 | 30   |
| # # # # # # # # # # # #   |             |             |                    |                         |                        |         |         |        |      |                   |      |      |
| 國籍                        | 本國          | 29.58       | 45.07              | 19.72                   | 7.04                   | 19.72   | 4.23    | 5.63   | 0.00 | 7.04              | 0.00 | 71   |
| # # # # # # # # # # # #   |             |             |                    |                         |                        |         |         |        |      |                   |      |      |
| 調查月份                      | 1月          | 70.00       | 10.00              | 20.00                   | 20.00                  | 40.00   | 0.00    | 0.00   | 0.00 | 0.00              | 0.00 | 10   |
|                           | 2月          | 44.44       | 66.67              | 16.67                   | 11.11                  | 11.11   | 11.11   | 11.11  | 0.00 | 0.00              | 0.00 | 18   |
|                           | 3月          | 0.00        | 40.00              | 0.00                    | 0.00                   | 0.00    | 0.00    | 0.00   | 0.00 | 60.00             | 0.00 | 5    |
|                           | 4月          | 22.22       | 55.56              | 11.11                   | 0.00                   | 22.22   | 0.00    | 0.00   | 0.00 | 11.11             | 0.00 | 9    |
|                           | 5月          | 0.00        | 50.00              | 25.00                   | 25.00                  | 50.00   | 0.00    | 0.00   | 0.00 | 0.00              | 0.00 | 4    |
|                           | 6月          | 0.00        | 75.00              | 25.00                   | 0.00                   | 25.00   | 0.00    | 0.00   | 0.00 | 0.00              | 0.00 | 4    |
|                           | 7月          | 0.00        | 66.67              | 0.00                    | 0.00                   | 16.67   | 0.00    | 0.00   | 0.00 | 16.67             | 0.00 | 6    |
|                           | 8月          | --          | --                 | --                      | --                     | --      | --      | --     | --   | --                | --   | 0    |
|                           | 9月          | 100.00      | 0.00               | 0.00                    | 0.00                   | 0.00    | 0.00    | 100.00 | 0.00 | 0.00              | 0.00 | 1    |
|                           | 10月         | 66.67       | 33.33              | 0.00                    | 0.00                   | 0.00    | 0.00    | 0.00   | 0.00 | 0.00              | 0.00 | 3    |
|                           | 11月         | 0.00        | 0.00               | 0.00                    | 0.00                   | 100.00  | 50.00   | 50.00  | 0.00 | 0.00              | 0.00 | 2    |
|                           | 12月         | 11.11       | 22.22              | 66.67                   | 0.00                   | 0.00    | 0.00    | 0.00   | 0.00 | 0.00              | 0.00 | 9    |
| # # # # # # # # # # # #   |             |             |                    |                         |                        |         |         |        |      |                   |      |      |
| 季節                        | 春季          | 43.24       | 40.54              | 29.73                   | 10.81                  | 16.22   | 5.41    | 5.41   | 0.00 | 0.00              | 0.00 | 37   |
|                           | 夏季          | 11.11       | 50.00              | 11.11                   | 5.56                   | 22.22   | 0.00    | 0.00   | 0.00 | 22.22             | 0.00 | 18   |
|                           | 秋季          | 0.00        | 70.00              | 10.00                   | 0.00                   | 20.00   | 0.00    | 0.00   | 0.00 | 10.00             | 0.00 | 10   |
|                           | 冬季          | 50.00       | 16.67              | 0.00                    | 0.00                   | 33.33   | 16.67   | 33.33  | 0.00 | 0.00              | 0.00 | 6    |
| # # # # # # # # # # # #   |             |             |                    |                         |                        |         |         |        |      |                   |      |      |
| 淡旺季                       | 旺季          | 44.44       | 66.67              | 16.67                   | 11.11                  | 11.11   | 11.11   | 11.11  | 0.00 | 0.00              | 0.00 | 18   |
|                           | 淡季          | 24.53       | 37.74              | 20.75                   | 5.66                   | 22.64   | 1.89    | 3.77   | 0.00 | 9.43              | 0.00 | 53   |

\* 表示經卡方檢定(Chi-square Test)，該人文變項達到統計上顯著差異( $\alpha=0.05$ )。  
 # 表示該人文變項組間期望值小於5的比例超過25%，因此，未做卡方檢定(Chi-square Test)。  
 註1：本表已排除年齡/教育程度/工作別/婚姻狀況/個人每月平均所得/居住地區/回答不確定意見的受訪者。  
 註2：本表為複選情形，因此百分比加總超過100%

附表4-19-C1.3 西拉雅國家風景區內喜歡的運動型活動項目(可複選)

| Base：喜歡運動型活動的受訪者 |            |                     |       |         |      |      |      |                        |      |        |      |                   |                   |      |
|------------------|------------|---------------------|-------|---------|------|------|------|------------------------|------|--------|------|-------------------|-------------------|------|
|                  |            | 游泳戲水、潛水、衝浪、滑水、水上摩托車 | 泛舟、划船 | 乘坐遊艇、渡輪 | 溯溪   | 釣魚   | 飛行傘  | 業餘球類運動(如高爾夫、網球、籃球、羽球等) | 攀岩   | 滑草     | 其他   | 露營、登山、森林步道健行(含散步) | 乘車(汽機車、協力車、自行車)兜風 | 回答人數 |
| 整體               |            | 6.40                | 5.79  | 1.83    | 0.00 | 0.91 | 0.00 | 1.22                   | 0.00 | 13.41  | 2.44 | 72.56             | 21.95             | 328  |
|                  |            | #                   | #     | #       | #    | #    | #    | #                      | #    | #      | #    | #                 | #                 |      |
| 性別               | 男          | 5.43                | 5.98  | 1.63    | 0.00 | 1.09 | 0.00 | 1.09                   | 0.00 | 13.59  | 1.63 | 77.17             | 19.57             | 184  |
|                  | 女          | 7.64                | 5.56  | 2.08    | 0.00 | 0.69 | 0.00 | 1.39                   | 0.00 | 13.19  | 3.47 | 66.67             | 25.00             | 144  |
|                  |            | #                   | #     | #       | #    | #    | #    | #                      | #    | #      | #    | #                 | #                 |      |
| 年齡               | 12歲~19歲    | 7.69                | 7.69  | 7.69    | 0.00 | 7.69 | 0.00 | 7.69                   | 0.00 | 0.00   | 0.00 | 84.62             | 7.69              | 13   |
|                  | 20歲~29歲    | 10.87               | 2.17  | 0.00    | 0.00 | 0.00 | 0.00 | 4.35                   | 0.00 | 19.57  | 6.52 | 58.70             | 23.91             | 46   |
|                  | 30歲~39歲    | 8.43                | 7.23  | 1.20    | 0.00 | 1.20 | 0.00 | 1.20                   | 0.00 | 19.28  | 1.20 | 67.47             | 31.33             | 83   |
|                  | 40歲~49歲    | 6.19                | 7.22  | 3.09    | 0.00 | 1.03 | 0.00 | 0.00                   | 0.00 | 14.43  | 3.09 | 67.01             | 23.71             | 97   |
|                  | 50歲~59歲    | 3.57                | 3.57  | 1.79    | 0.00 | 0.00 | 0.00 | 0.00                   | 0.00 | 3.57   | 1.79 | 85.71             | 16.07             | 56   |
|                  | 60歲~69歲    | 0.00                | 0.00  | 0.00    | 0.00 | 0.00 | 0.00 | 0.00                   | 0.00 | 10.53  | 0.00 | 89.47             | 5.26              | 19   |
|                  | 70歲及以上     | 0.00                | 14.29 | 0.00    | 0.00 | 0.00 | 0.00 | 0.00                   | 0.00 | 7.14   | 0.00 | 100.00            | 7.14              | 14   |
|                  |            | #                   | #     | #       | #    | #    | #    | #                      | #    | #      | #    | #                 | #                 |      |
| 教育程度             | 國(初)中及以下   | 0.00                | 0.00  | 0.00    | 0.00 | 0.00 | 0.00 | 0.00                   | 0.00 | 4.55   | 0.00 | 90.91             | 9.09              | 22   |
|                  | 高中、職       | 6.15                | 4.62  | 1.54    | 0.00 | 1.54 | 0.00 | 0.00                   | 0.00 | 16.92  | 3.08 | 69.23             | 16.92             | 65   |
|                  | 大專及以上      | 7.05                | 6.64  | 2.07    | 0.00 | 0.83 | 0.00 | 1.66                   | 0.00 | 13.28  | 2.49 | 71.78             | 24.48             | 241  |
|                  |            | #                   | #     | #       | #    | #    | #    | #                      | #    | #      | #    | #                 | #                 |      |
| 工作別              | 專技主管人員     | 9.38                | 4.17  | 3.13    | 0.00 | 0.00 | 0.00 | 2.08                   | 0.00 | 11.46  | 2.08 | 73.96             | 25.00             | 96   |
|                  | 技術員/事務人員   | 4.76                | 11.11 | 1.59    | 0.00 | 0.00 | 0.00 | 0.00                   | 0.00 | 14.29  | 1.59 | 63.49             | 34.92             | 63   |
|                  | 服務工作人員     | 1.96                | 1.96  | 0.00    | 0.00 | 0.00 | 0.00 | 1.96                   | 0.00 | 15.69  | 0.00 | 76.47             | 23.53             | 51   |
|                  | 農林漁牧及體力工作者 | 4.55                | 4.55  | 0.00    | 0.00 | 4.55 | 0.00 | 0.00                   | 0.00 | 18.18  | 4.55 | 72.73             | 22.73             | 22   |
|                  | 家管/退休/無業   | 6.15                | 6.15  | 1.54    | 0.00 | 1.54 | 0.00 | 0.00                   | 0.00 | 10.77  | 1.54 | 81.54             | 9.23              | 65   |
|                  | 學生         | 9.68                | 6.45  | 3.23    | 0.00 | 3.23 | 0.00 | 3.23                   | 0.00 | 16.13  | 9.68 | 61.29             | 9.68              | 31   |
|                  |            | #                   | #     | #       | #    | #    | #    | #                      | #    | #      | #    | #                 | #                 |      |
| 婚姻狀況             | 未婚         | 7.87                | 4.49  | 1.12    | 0.00 | 1.12 | 0.00 | 3.37                   | 0.00 | 14.61  | 3.37 | 67.42             | 23.60             | 89   |
|                  | 已婚         | 5.86                | 6.28  | 2.09    | 0.00 | 0.84 | 0.00 | 0.42                   | 0.00 | 12.97  | 2.09 | 74.48             | 21.34             | 239  |
|                  |            | #                   | #     | #       | #    | #    | #    | #                      | #    | #      | #    | #                 | #                 |      |
| 個人每月平均所得         | 無經常性收入或沒有收 | 5.19                | 6.49  | 1.30    | 0.00 | 1.30 | 0.00 | 1.30                   | 0.00 | 12.99  | 3.90 | 76.62             | 9.09              | 77   |
|                  | 未滿3萬元      | 6.58                | 9.21  | 1.32    | 0.00 | 1.32 | 0.00 | 1.32                   | 0.00 | 19.74  | 3.95 | 67.11             | 27.63             | 76   |
|                  | 3萬元~未滿5萬元  | 6.36                | 4.55  | 0.91    | 0.00 | 0.91 | 0.00 | 0.91                   | 0.00 | 8.18   | 0.91 | 70.91             | 26.36             | 110  |
|                  | 5萬元~未滿10萬元 | 8.62                | 3.45  | 5.17    | 0.00 | 0.00 | 0.00 | 1.72                   | 0.00 | 17.24  | 1.72 | 75.86             | 22.41             | 58   |
|                  | 10萬元及以上    | 0.00                | 0.00  | 0.00    | 0.00 | 0.00 | 0.00 | 0.00                   | 0.00 | 0.00   | 0.00 | 85.71             | 28.57             | 7    |
|                  |            | #                   | #     | #       | #    | #    | #    | #                      | #    | #      | #    | #                 | #                 |      |
| 居住地區             | 北部地區       | 15.00               | 5.00  | 0.00    | 0.00 | 0.00 | 0.00 | 2.50                   | 0.00 | 12.50  | 2.50 | 67.50             | 27.50             | 40   |
|                  | 中部地區       | 6.98                | 4.65  | 2.33    | 0.00 | 0.00 | 0.00 | 2.33                   | 0.00 | 23.26  | 2.33 | 69.77             | 9.30              | 43   |
|                  | 南部地區       | 4.64                | 6.33  | 2.11    | 0.00 | 1.27 | 0.00 | 0.84                   | 0.00 | 11.39  | 2.53 | 73.42             | 23.63             | 237  |
|                  | 東部地區       | 0.00                | 0.00  | 0.00    | 0.00 | 0.00 | 0.00 | 0.00                   | 0.00 | 100.00 | 0.00 | 100.00            | 0.00              | 1    |
|                  | 金馬地區       | 20.00               | 0.00  | 0.00    | 0.00 | 0.00 | 0.00 | 0.00                   | 0.00 | 20.00  | 0.00 | 80.00             | 20.00             | 5    |
|                  | 國外地區       | 0.00                | 0.00  | 0.00    | 0.00 | 0.00 | 0.00 | 0.00                   | 0.00 | 0.00   | 0.00 | 100.00            | 0.00              | 2    |
|                  |            | #                   | #     | #       | #    | #    | #    | #                      | #    | #      | #    | #                 | #                 |      |
| 調查遊憩景點           | 虎頭埤風景區     | 3.51                | 10.53 | 0.88    | 0.00 | 1.75 | 0.00 | 0.00                   | 0.00 | 0.00   | 0.00 | 71.05             | 44.74             | 114  |
|                  | 曾文水庫風景區    | 12.00               | 0.00  | 8.00    | 0.00 | 2.00 | 0.00 | 0.00                   | 0.00 | 2.00   | 0.00 | 88.00             | 6.00              | 50   |
|                  | 關子嶺風景區     | 3.75                | 0.00  | 0.00    | 0.00 | 0.00 | 0.00 | 1.25                   | 0.00 | 0.00   | 1.25 | 93.75             | 5.00              | 80   |
|                  | 走馬瀨農場      | 9.52                | 8.33  | 1.19    | 0.00 | 0.00 | 0.00 | 3.57                   | 0.00 | 51.19  | 8.33 | 45.24             | 16.67             | 84   |
|                  |            | #                   | #     | #       | #    | #    | #    | #                      | #    | #      | #    | #                 | #                 |      |
| 國籍               | 本國         | 6.46                | 5.85  | 1.85    | 0.00 | 0.92 | 0.00 | 1.23                   | 0.00 | 13.54  | 2.46 | 72.31             | 21.85             | 325  |
|                  | 外國         | 0.00                | 0.00  | 0.00    | 0.00 | 0.00 | 0.00 | 0.00                   | 0.00 | 0.00   | 0.00 | 100.00            | 33.33             | 3    |
|                  |            | #                   | #     | #       | #    | #    | #    | #                      | #    | #      | #    | #                 | #                 |      |
| 調查月份             | 1月         | 26.09               | 0.00  | 4.35    | 0.00 | 4.35 | 0.00 | 4.35                   | 0.00 | 8.70   | 0.00 | 65.22             | 21.74             | 23   |
|                  | 2月         | 6.78                | 6.78  | 5.08    | 0.00 | 0.00 | 0.00 | 0.00                   | 0.00 | 6.78   | 1.69 | 83.05             | 16.95             | 59   |
|                  | 3月         | 3.45                | 3.45  | 0.00    | 0.00 | 0.00 | 0.00 | 0.00                   | 0.00 | 13.79  | 0.00 | 79.31             | 3.45              | 29   |
|                  | 4月         | 12.50               | 3.13  | 0.00    | 0.00 | 0.00 | 0.00 | 0.00                   | 0.00 | 21.88  | 9.38 | 62.50             | 25.00             | 32   |
|                  | 5月         | 0.00                | 0.00  | 0.00    | 0.00 | 0.00 | 0.00 | 0.00                   | 0.00 | 0.00   | 0.00 | 94.12             | 23.53             | 17   |
|                  | 6月         | 0.00                | 0.00  | 0.00    | 0.00 | 5.88 | 0.00 | 0.00                   | 0.00 | 17.65  | 0.00 | 76.47             | 17.65             | 17   |
|                  | 7月         | 6.67                | 3.33  | 0.00    | 0.00 | 3.33 | 0.00 | 0.00                   | 0.00 | 16.67  | 6.67 | 66.67             | 16.67             | 30   |
|                  | 8月         | 5.56                | 5.56  | 0.00    | 0.00 | 0.00 | 0.00 | 0.00                   | 0.00 | 11.11  | 0.00 | 50.00             | 38.89             | 18   |
|                  | 9月         | 10.53               | 15.79 | 5.26    | 0.00 | 0.00 | 0.00 | 0.00                   | 0.00 | 26.32  | 5.26 | 47.37             | 26.32             | 19   |
|                  | 10月        | 4.35                | 4.35  | 0.00    | 0.00 | 0.00 | 0.00 | 8.70                   | 0.00 | 21.74  | 0.00 | 78.26             | 13.04             | 23   |
|                  | 11月        | 0.00                | 15.79 | 2.63    | 0.00 | 0.00 | 0.00 | 0.00                   | 0.00 | 10.53  | 0.00 | 81.58             | 36.84             | 38   |
|                  | 12月        | 0.00                | 4.35  | 0.00    | 0.00 | 0.00 | 0.00 | 4.35                   | 0.00 | 13.04  | 4.35 | 65.22             | 30.43             | 23   |
|                  |            | #                   | #     | #       | #    | #    | #    | #                      | #    | #      | #    | #                 | #                 |      |
| 季節               | 春季         | 9.52                | 4.76  | 3.81    | 0.00 | 0.95 | 0.00 | 1.90                   | 0.00 | 8.57   | 1.90 | 75.24             | 20.95             | 105  |
|                  | 夏季         | 6.41                | 2.56  | 0.00    | 0.00 | 0.00 | 0.00 | 0.00                   | 0.00 | 14.10  | 3.85 | 75.64             | 16.67             | 78   |
|                  | 秋季         | 4.62                | 3.08  | 0.00    | 0.00 | 3.08 | 0.00 | 0.00                   | 0.00 | 15.38  | 3.08 | 64.62             | 23.08             | 65   |
|                  | 冬季         | 3.75                | 12.50 | 2.50    | 0.00 | 0.00 | 0.00 | 2.50                   | 0.00 | 17.50  | 1.25 | 72.50             | 27.50             | 80   |
|                  |            | #                   | #     | #       | #    | #    | #    | #                      | #    | #      | #    | #                 | #                 |      |
| 淡旺季              | 旺季         | 6.78                | 6.78  | 5.08    | 0.00 | 0.00 | 0.00 | 0.00                   | 0.00 | 6.78   | 1.69 | 83.05             | 16.95             | 59   |
|                  | 淡季         | 6.32                | 5.58  | 1.12    | 0.00 | 1.12 | 0.00 | 1.49                   | 0.00 | 14.87  | 2.60 | 70.26             | 23.05             | 269  |

\* 表示經卡方檢定(Chi-square Test)，該人文變項達到統計上顯著差異( $\alpha=0.05$ )。

# 表示該人文變項組間期望值小於5的比例超過25%，因此，未做卡方檢定 (Chi-square Test)。

註1：本表已排除年齡/教育程度/工作別/婚姻狀況/個人每月平均所得/居住地區/回答不確定意見的受訪者。

註2：本表為複選情形，因此百分比加總超過100%



附表4-19-C1.4 西拉雅國家風景區內喜歡的遊樂園活動項目(可複選)

| Base：喜歡遊樂園活動的受訪者 |             |                             |                  |       |      |
|------------------|-------------|-----------------------------|------------------|-------|------|
|                  |             | 機械遊樂活動 (如碰碰車、雲霄飛車、滑水道、空中纜車) | 一般遊樂活動 (非機械遊樂活動) | 其他    | 回答人數 |
| 整體               |             | 43.59                       | 64.10            | 2.56  | 39   |
|                  |             | *                           | *                |       |      |
| 性別               | 男           | 30.43                       | 78.26            | 0.00  | 23   |
|                  | 女           | 62.50                       | 43.75            | 6.25  | 16   |
|                  |             | #                           | #                |       |      |
| 年齡               | 20歲~29歲     | 63.64                       | 45.45            | 0.00  | 11   |
|                  | 30歲~39歲     | 25.00                       | 75.00            | 0.00  | 12   |
|                  | 40歲~49歲     | 41.67                       | 75.00            | 8.33  | 12   |
|                  | 50歲~59歲     | 33.33                       | 66.67            | 0.00  | 3    |
|                  | 60歲~69歲     | 100.00                      | 0.00             | 0.00  | 1    |
|                  |             | #                           | #                |       |      |
| 教育程度             | 國(初)中及以下    | 0.00                        | 100.00           | 0.00  | 1    |
|                  | 高中、職        | 55.56                       | 44.44            | 0.00  | 9    |
|                  | 大專及以上       | 41.38                       | 68.97            | 3.45  | 29   |
|                  |             | #                           | #                |       |      |
| 工作別              | 專技主管人員      | 40.00                       | 70.00            | 0.00  | 10   |
|                  | 技術員/事務人員    | 0.00                        | 100.00           | 0.00  | 7    |
|                  | 服務工作人員      | 50.00                       | 50.00            | 0.00  | 8    |
|                  | 農林漁牧及體力工作者  | 50.00                       | 50.00            | 0.00  | 2    |
|                  | 家管/退休/無業    | 62.50                       | 50.00            | 12.50 | 8    |
|                  | 學生          | 75.00                       | 50.00            | 0.00  | 4    |
|                  |             |                             |                  |       |      |
| 婚姻狀況             | 未婚          | 53.33                       | 53.33            | 0.00  | 15   |
|                  | 已婚          | 37.50                       | 70.83            | 4.17  | 24   |
|                  |             | #                           | #                |       |      |
| 個人每月平均所得         | 無經常性收入或沒有收入 | 42.86                       | 85.71            | 14.29 | 7    |
|                  | 未滿3萬元       | 53.85                       | 46.15            | 0.00  | 13   |
|                  | 3萬元~未滿5萬元   | 30.77                       | 76.92            | 0.00  | 13   |
|                  | 5萬元~未滿10萬元  | 50.00                       | 50.00            | 0.00  | 4    |
|                  | 10萬元及以上     | 50.00                       | 50.00            | 0.00  | 2    |
|                  |             | #                           | #                |       |      |
| 居住地區             | 北部地區        | 37.50                       | 75.00            | 0.00  | 8    |
|                  | 中部地區        | 71.43                       | 42.86            | 0.00  | 7    |
|                  | 南部地區        | 40.91                       | 63.64            | 4.55  | 22   |
|                  | 東部地區        | --                          | --               | --    | 0    |
|                  | 金馬地區        | 0.00                        | 100.00           | 0.00  | 2    |
|                  | 國外地區        | --                          | --               | --    | 0    |
|                  |             |                             |                  |       |      |
| 調查遊憩景點           | 虎頭埤風景區      | --                          | --               | --    | --   |
|                  | 曾文水庫風景區     | 20.00                       | 90.00            | 10.00 | 10   |
|                  | 關子嶺風景區      | --                          | --               | --    | --   |
|                  | 走馬瀨農場       | 51.72                       | 55.17            | 0.00  | 29   |
|                  |             |                             |                  |       |      |
| 國籍               | 本國          | 43.59                       | 64.10            | 2.56  | 39   |
|                  |             | #                           | #                |       |      |
| 調查月份             | 1月          | 71.43                       | 57.14            | 0.00  | 7    |
|                  | 2月          | 0.00                        | 100.00           | 0.00  | 1    |
|                  | 3月          | 66.67                       | 33.33            | 0.00  | 3    |
|                  | 4月          | 0.00                        | 100.00           | 0.00  | 1    |
|                  | 5月          | --                          | --               | --    | 0    |
|                  | 6月          | 50.00                       | 50.00            | 50.00 | 2    |
|                  | 7月          | 100.00                      | 0.00             | 0.00  | 5    |
|                  | 8月          | 0.00                        | 100.00           | 0.00  | 3    |
|                  | 9月          | 0.00                        | 100.00           | 0.00  | 5    |
|                  | 10月         | 0.00                        | 100.00           | 0.00  | 2    |
|                  | 11月         | 14.29                       | 100.00           | 0.00  | 7    |
|                  | 12月         | 100.00                      | 0.00             | 0.00  | 3    |
|                  |             | #                           | #                |       |      |
| 季節               | 春季          | 72.73                       | 45.45            | 0.00  | 11   |
|                  | 夏季          | 50.00                       | 50.00            | 0.00  | 4    |
|                  | 秋季          | 60.00                       | 40.00            | 10.00 | 10   |
|                  | 冬季          | 7.14                        | 100.00           | 0.00  | 14   |
|                  |             | #                           | #                |       |      |
| 淡旺季              | 旺季          | 0.00                        | 100.00           | 0.00  | 1    |
|                  | 淡季          | 44.74                       | 63.16            | 2.63  | 38   |

\* 表示經卡方檢定(Chi-square Test)，該人文變項達到統計上顯著差異( $\alpha=0.05$ )。

# 表示該人文變項組間期望值小於5的比例超過25%，因此，未做卡方檢定(Chi-square Test)。

註1：本表已排除年齡/教育程度/工作別/婚姻狀況/個人每月平均所得/居住地區/回答不確定情形。

註2：本表為複選情形，因此百分比加總超過100%。

附表4-19-C1.5 西拉雅國家風景區內喜歡的休閒活動項目(可複選)

| Base：喜歡其他休閒活動的受訪者 |             |          |               |             |        |       |      |
|-------------------|-------------|----------|---------------|-------------|--------|-------|------|
|                   |             | 泡溫泉、做SPA | 品嚐當地美食、茗茶、喝咖啡 | 觀光果(茶)園參觀活動 | 商圈徒步購物 | 其他    | 回答人數 |
| 整體                |             | 55.47    | 59.85         | 6.57        | 15.33  | 3.65  | 137  |
| #                 |             |          |               |             |        |       |      |
| 性別                | 男           | 55.56    | 61.11         | 4.17        | 15.28  | 4.17  | 72   |
|                   | 女           | 55.38    | 58.46         | 9.23        | 15.38  | 3.08  | 65   |
| #                 |             | #        | #             | #           | #      |       |      |
| 年齡                | 12歲~19歲     | 57.14    | 71.43         | 0.00        | 14.29  | 0.00  | 7    |
|                   | 20歲~29歲     | 69.57    | 65.22         | 4.35        | 8.70   | 0.00  | 23   |
|                   | 30歲~39歲     | 60.71    | 42.86         | 3.57        | 3.57   | 7.14  | 28   |
|                   | 40歲~49歲     | 56.76    | 62.16         | 13.51       | 21.62  | 2.70  | 37   |
|                   | 50歲~59歲     | 40.00    | 70.00         | 6.67        | 23.33  | 0.00  | 30   |
|                   | 60歲~69歲     | 50.00    | 50.00         | 0.00        | 10.00  | 20.00 | 10   |
|                   | 70歲及以上      | 50.00    | 50.00         | 0.00        | 50.00  | 0.00  | 2    |
| #                 |             | #        | #             | #           | #      |       |      |
| 教育程度              | 國(初)中及以下    | 62.50    | 50.00         | 0.00        | 12.50  | 0.00  | 8    |
|                   | 高中、職        | 46.43    | 57.14         | 7.14        | 14.29  | 7.14  | 28   |
|                   | 大專及以上       | 57.43    | 61.39         | 6.93        | 15.84  | 2.97  | 101  |
| #                 |             | #        | #             | #           | #      |       |      |
| 工作別               | 專技主管人員      | 52.27    | 65.91         | 9.09        | 13.64  | 4.55  | 44   |
|                   | 技術員/事務人員    | 62.50    | 58.33         | 0.00        | 12.50  | 4.17  | 24   |
|                   | 服務工作人員      | 61.90    | 47.62         | 14.29       | 14.29  | 4.76  | 21   |
|                   | 農林漁牧及體力工作者  | 62.50    | 37.50         | 0.00        | 12.50  | 0.00  | 8    |
|                   | 家管/退休/無業    | 46.43    | 64.29         | 3.57        | 21.43  | 3.57  | 28   |
|                   | 學生          | 58.33    | 66.67         | 8.33        | 16.67  | 0.00  | 12   |
|                   |             |          |               |             |        |       |      |
| 婚姻狀況              | 未婚          | 65.22    | 60.87         | 4.35        | 13.04  | 0.00  | 46   |
|                   | 已婚          | 50.55    | 59.34         | 7.69        | 16.48  | 5.49  | 91   |
| #                 |             | #        | #             | #           | #      |       |      |
| 個人每月平均所得          | 無經常性收入或沒有收入 | 51.43    | 65.71         | 2.86        | 22.86  | 2.86  | 35   |
|                   | 未滿3萬元       | 55.00    | 50.00         | 5.00        | 10.00  | 10.00 | 20   |
|                   | 3萬元~未滿5萬元   | 59.09    | 56.82         | 6.82        | 18.18  | 2.27  | 44   |
|                   | 5萬元~未滿10萬元  | 55.88    | 61.76         | 11.76       | 5.88   | 2.94  | 34   |
|                   | 10萬元及以上     | 50.00    | 75.00         | 0.00        | 25.00  | 0.00  | 4    |
| #                 |             | #        | #             | #           | #      |       |      |
| 居住地區              | 北部地區        | 58.82    | 58.82         | 0.00        | 11.76  | 0.00  | 17   |
|                   | 中部地區        | 61.90    | 57.14         | 14.29       | 9.52   | 0.00  | 21   |
|                   | 南部地區        | 51.61    | 60.22         | 6.45        | 18.28  | 5.38  | 93   |
|                   | 東部地區        | 100.00   | 100.00        | 0.00        | 0.00   | 0.00  | 1    |
|                   | 金馬地區        | 50.00    | 100.00        | 0.00        | 0.00   | 0.00  | 2    |
|                   | 國外地區        | 100.00   | 33.33         | 0.00        | 0.00   | 0.00  | 3    |
| #                 |             | #        | #             | #           | #      |       |      |
| 調查遊憩景點            | 虎頭埤風景區      | 12.50    | 37.50         | 0.00        | 25.00  | 50.00 | 8    |
|                   | 曾文水庫風景區     | 22.22    | 77.78         | 0.00        | 0.00   | 0.00  | 9    |
|                   | 關子嶺風景區      | 66.35    | 59.62         | 3.85        | 16.35  | 0.96  | 104  |
|                   | 走馬瀨農場       | 25.00    | 62.50         | 31.25       | 12.50  | 0.00  | 16   |
| #                 |             | #        | #             | #           | #      |       |      |
| 國籍                | 本國          | 54.48    | 60.45         | 6.72        | 15.67  | 3.73  | 134  |
|                   | 外國          | 100.00   | 33.33         | 0.00        | 0.00   | 0.00  | 3    |
| #                 |             | #        | #             | #           | #      |       |      |
| 調查月份              | 1月          | 69.23    | 53.85         | 15.38       | 0.00   | 0.00  | 13   |
|                   | 2月          | 33.33    | 85.71         | 19.05       | 66.67  | 0.00  | 21   |
|                   | 3月          | 57.69    | 46.15         | 0.00        | 7.69   | 0.00  | 26   |
|                   | 4月          | 87.50    | 12.50         | 0.00        | 0.00   | 0.00  | 8    |
|                   | 5月          | 40.00    | 80.00         | 20.00       | 10.00  | 0.00  | 10   |
|                   | 6月          | 16.67    | 83.33         | 16.67       | 0.00   | 0.00  | 6    |
|                   | 7月          | 66.67    | 44.44         | 0.00        | 0.00   | 11.11 | 9    |
|                   | 8月          | 44.44    | 88.89         | 0.00        | 22.22  | 0.00  | 9    |
|                   | 9月          | 62.50    | 75.00         | 0.00        | 0.00   | 12.50 | 8    |
|                   | 10月         | 75.00    | 37.50         | 0.00        | 0.00   | 12.50 | 8    |
|                   | 11月         | 50.00    | 75.00         | 0.00        | 0.00   | 12.50 | 8    |
|                   | 12月         | 72.73    | 36.36         | 0.00        | 18.18  | 9.09  | 11   |
| #                 |             | #        | #             | #           | #      |       |      |
| 季節                | 春季          | 53.33    | 64.44         | 13.33       | 35.56  | 2.22  | 45   |
|                   | 夏季          | 59.09    | 47.73         | 4.55        | 6.82   | 0.00  | 44   |
|                   | 秋季          | 45.83    | 70.83         | 4.17        | 8.33   | 4.17  | 24   |
|                   | 冬季          | 62.50    | 62.50         | 0.00        | 0.00   | 12.50 | 24   |
| #                 |             | #        | #             | #           | #      |       |      |
| 淡旺季               | 旺季          | 33.33    | 85.71         | 19.05       | 66.67  | 0.00  | 21   |
|                   | 淡季          | 59.48    | 55.17         | 4.31        | 6.03   | 4.31  | 116  |

\* 表示經卡方檢定(Chi-square Test)，該人文變項達到統計上顯著差異( $\alpha=0.05$ )。

# 表示該人文變項組間期望值小於5的比例超過25%，因此，未做卡方檢定 (Chi-square Test)。

註1：本表已排除年齡/教育程度/工作別/婚姻狀況/個人每月平均所得/居住地區/回答不確定意見的受訪者。

註2：本表為複選情形，因此百分比加總超過100%

附表4-19-C2.1 對西拉雅國家風景區內服務人員之服務態度滿意度

| Base:所有受訪者 |             |       |       |      |          |      |           |
|------------|-------------|-------|-------|------|----------|------|-----------|
|            |             | 非常滿意  | 還算滿意  | 不太滿意 | 無此項或無此經驗 | 回答人數 | 回答人數合計百分比 |
| 整體         |             | 17.08 | 45.06 | 0.62 | 37.24    | 486  | 100.00    |
| 性別         | 男           | 17.98 | 47.94 | 0.75 | 33.33    | 267  | 100.00    |
|            | 女           | 15.98 | 41.55 | 0.46 | 42.01    | 219  | 100.00    |
| 年齡 #       | 12歲~19歲     | 12.50 | 50.00 | 0.00 | 37.50    | 16   | 100.00    |
|            | 20歲~29歲     | 14.86 | 54.05 | 0.00 | 31.08    | 74   | 100.00    |
|            | 30歲~39歲     | 12.61 | 42.02 | 0.84 | 44.54    | 119  | 100.00    |
|            | 40歲~49歲     | 19.26 | 50.37 | 0.74 | 29.63    | 135  | 100.00    |
|            | 50歲~59歲     | 17.98 | 37.08 | 0.00 | 44.94    | 89   | 100.00    |
|            | 60歲~69歲     | 22.86 | 34.29 | 2.86 | 40.00    | 35   | 100.00    |
|            | 70歲及以上      | 27.78 | 44.44 | 0.00 | 27.78    | 18   | 100.00    |
| 教育程度       | 國(初)中及以下    | 27.03 | 32.43 | 2.70 | 37.84    | 37   | 100.00    |
|            | 高中、職        | 16.19 | 40.95 | 0.00 | 42.86    | 105  | 100.00    |
|            | 大專及以上       | 16.28 | 47.67 | 0.58 | 35.47    | 344  | 100.00    |
| 工作別        | 專技主管人員      | 19.70 | 38.64 | 2.27 | 39.39    | 132  | 100.00    |
|            | 技術員/事務人員    | 10.20 | 52.04 | 0.00 | 37.76    | 98   | 100.00    |
|            | 服務工作人員      | 18.75 | 37.50 | 0.00 | 43.75    | 80   | 100.00    |
|            | 農林漁牧及體力工作者  | 12.12 | 51.52 | 0.00 | 36.36    | 33   | 100.00    |
|            | 家管/退休/無業    | 19.23 | 46.15 | 0.00 | 34.62    | 104  | 100.00    |
|            | 學生          | 20.51 | 56.41 | 0.00 | 23.08    | 39   | 100.00    |
| 婚姻狀況 *     | 未婚          | 11.59 | 53.62 | 0.00 | 34.78    | 138  | 100.00    |
|            | 已婚          | 19.25 | 41.67 | 0.86 | 38.22    | 348  | 100.00    |
| 個人每月平均所得 # | 無經常性收入或沒有收入 | 18.42 | 51.75 | 0.00 | 29.82    | 114  | 100.00    |
|            | 未滿3萬元       | 14.95 | 41.12 | 0.93 | 42.99    | 107  | 100.00    |
|            | 3萬元~未滿5萬元   | 13.41 | 47.56 | 1.22 | 37.80    | 164  | 100.00    |
|            | 5萬元~未滿10萬元  | 23.33 | 36.67 | 0.00 | 40.00    | 90   | 100.00    |
|            | 10萬元及以上     | 27.27 | 45.45 | 0.00 | 27.27    | 11   | 100.00    |
| 居住地區 #     | 北部地區        | 16.42 | 55.22 | 0.00 | 28.36    | 67   | 100.00    |
|            | 中部地區        | 19.67 | 45.90 | 1.64 | 32.79    | 61   | 100.00    |
|            | 南部地區        | 15.45 | 43.15 | 0.58 | 40.82    | 343  | 100.00    |
|            | 東部地區        | 33.33 | 33.33 | 0.00 | 33.33    | 3    | 100.00    |
|            | 金馬地區        | 37.50 | 50.00 | 0.00 | 12.50    | 8    | 100.00    |
|            | 國外地區        | 75.00 | 25.00 | 0.00 | 0.00     | 4    | 100.00    |
| 調查遊憩景點 *   | 虎頭埤風景區      | 19.85 | 29.01 | 0.76 | 50.38    | 131  | 100.00    |
|            | 曾文水庫風景區     | 20.39 | 51.46 | 0.97 | 27.18    | 103  | 100.00    |
|            | 關子嶺風景區      | 12.14 | 41.43 | 0.00 | 46.43    | 140  | 100.00    |
|            | 走馬瀨農場       | 16.96 | 62.50 | 0.89 | 19.64    | 112  | 100.00    |
| 國籍 #       | 本國          | 16.63 | 45.11 | 0.62 | 37.63    | 481  | 100.00    |
|            | 外國          | 60.00 | 40.00 | 0.00 | 0.00     | 5    | 100.00    |
| 調查月份 #     | 1月          | 20.69 | 75.86 | 0.00 | 3.45     | 29   | 100.00    |
|            | 2月          | 14.81 | 65.43 | 1.23 | 18.52    | 81   | 100.00    |
|            | 3月          | 16.33 | 22.45 | 0.00 | 61.22    | 49   | 100.00    |
|            | 4月          | 22.22 | 22.22 | 0.00 | 55.56    | 45   | 100.00    |
|            | 5月          | 25.00 | 7.14  | 0.00 | 67.86    | 28   | 100.00    |
|            | 6月          | 8.00  | 28.00 | 0.00 | 64.00    | 25   | 100.00    |
|            | 7月          | 11.36 | 27.27 | 0.00 | 61.36    | 44   | 100.00    |
|            | 8月          | 13.16 | 52.63 | 0.00 | 34.21    | 38   | 100.00    |
|            | 9月          | 29.41 | 41.18 | 0.00 | 29.41    | 34   | 100.00    |
|            | 10月         | 5.71  | 74.29 | 2.86 | 17.14    | 35   | 100.00    |
|            | 11月         | 15.00 | 65.00 | 0.00 | 20.00    | 40   | 100.00    |
|            | 12月         | 26.32 | 42.11 | 2.63 | 28.95    | 38   | 100.00    |
| 季節 *       | 春季          | 18.92 | 61.49 | 1.35 | 18.24    | 148  | 100.00    |
|            | 夏季          | 20.49 | 18.85 | 0.00 | 60.66    | 122  | 100.00    |
|            | 秋季          | 11.21 | 36.45 | 0.00 | 52.34    | 107  | 100.00    |
|            | 冬季          | 16.51 | 60.55 | 0.92 | 22.02    | 109  | 100.00    |
| 淡旺季 *      | 旺季          | 14.81 | 65.43 | 1.23 | 18.52    | 81   | 100.00    |
|            | 淡季          | 17.53 | 40.99 | 0.49 | 40.99    | 405  | 100.00    |

\* 表示經卡方檢定(Chi-square Test)，該人文變項達到統計上顯著差異( $\alpha=0.05$ )。

# 表示該人文變項組間期望值小於5的比例超過25%，因此，未做卡方檢定 (Chi-square Test)。

註1：本表已排除年齡/教育程度/工作別/婚姻狀況/個人每月平均所得/居住地區/回答不確定意見的受訪者。

註2：本表為複選情形，因此百分比加總超過100%

附表4-19-C2.2 對西拉雅國家風景區內景點內服務設施滿意度

| Base:所有受訪者 |             |       |        |       |       |          |      |           |
|------------|-------------|-------|--------|-------|-------|----------|------|-----------|
|            |             | 非常滿意  | 還算滿意   | 不太滿意  | 非常不滿意 | 無此項或無此經驗 | 回答人數 | 回答人數合計百分比 |
| 整體         |             | 13.99 | 74.49  | 6.58  | 0.21  | 4.73     | 486  | 100.00    |
| 性別*        | 男           | 15.36 | 73.41  | 8.24  | 0.37  | 2.62     | 267  | 100.00    |
|            | 女           | 12.33 | 75.80  | 4.57  | 0.00  | 7.31     | 219  | 100.00    |
| 年齡         | 12歲~19歲     | 12.50 | 81.25  | 0.00  | 0.00  | 6.25     | 16   | 100.00    |
|            | 20歲~29歲     | 12.16 | 82.43  | 2.70  | 0.00  | 2.70     | 74   | 100.00    |
|            | 30歲~39歲     | 8.40  | 73.95  | 10.08 | 0.00  | 7.56     | 119  | 100.00    |
|            | 40歲~49歲     | 8.89  | 76.30  | 7.41  | 0.00  | 7.41     | 135  | 100.00    |
|            | 50歲~59歲     | 19.10 | 71.91  | 6.74  | 1.12  | 1.12     | 89   | 100.00    |
|            | 60歲~69歲     | 28.57 | 65.71  | 5.71  | 0.00  | 0.00     | 35   | 100.00    |
|            | 70歲及以上      | 44.44 | 55.56  | 0.00  | 0.00  | 0.00     | 18   | 100.00    |
| 教育程度 #     | 國(初)中及以下    | 35.14 | 59.46  | 5.41  | 0.00  | 0.00     | 37   | 100.00    |
|            | 高中、職        | 14.29 | 74.29  | 5.71  | 0.00  | 5.71     | 105  | 100.00    |
|            | 大專及以上       | 11.63 | 76.16  | 6.98  | 0.29  | 4.94     | 344  | 100.00    |
| 工作別 #      | 專技主管人員      | 15.15 | 70.45  | 9.09  | 0.76  | 4.55     | 132  | 100.00    |
|            | 技術員/事務人員    | 10.20 | 76.53  | 9.18  | 0.00  | 4.08     | 98   | 100.00    |
|            | 服務工作人員      | 11.25 | 76.25  | 3.75  | 0.00  | 8.75     | 80   | 100.00    |
|            | 農林漁牧及體力工作者  | 9.09  | 75.76  | 12.12 | 0.00  | 3.03     | 33   | 100.00    |
|            | 家管/退休/無業    | 19.23 | 73.08  | 3.85  | 0.00  | 3.85     | 104  | 100.00    |
|            | 學生          | 15.38 | 82.05  | 0.00  | 0.00  | 2.56     | 39   | 100.00    |
| 婚姻狀況       | 未婚          | 10.87 | 78.26  | 5.80  | 0.00  | 5.07     | 138  | 100.00    |
|            | 已婚          | 15.23 | 72.99  | 6.90  | 0.29  | 4.60     | 348  | 100.00    |
| 個人每月平均所得 # | 無經常性收入或沒有收入 | 19.30 | 74.56  | 2.63  | 0.00  | 3.51     | 114  | 100.00    |
|            | 未滿3萬元       | 11.21 | 77.57  | 4.67  | 0.00  | 6.54     | 107  | 100.00    |
|            | 3萬元~未滿5萬元   | 9.76  | 78.66  | 7.93  | 0.00  | 3.66     | 164  | 100.00    |
|            | 5萬元~未滿10萬元  | 16.67 | 66.67  | 8.89  | 1.11  | 6.67     | 90   | 100.00    |
|            | 10萬元及以上     | 27.27 | 45.45  | 27.27 | 0.00  | 0.00     | 11   | 100.00    |
| 居住地區 #     | 北部地區        | 13.43 | 74.63  | 8.96  | 1.49  | 1.49     | 67   | 100.00    |
|            | 中部地區        | 11.48 | 72.13  | 6.56  | 0.00  | 9.84     | 61   | 100.00    |
|            | 南部地區        | 13.70 | 75.51  | 6.12  | 0.00  | 4.66     | 343  | 100.00    |
|            | 東部地區        | 33.33 | 66.67  | 0.00  | 0.00  | 0.00     | 3    | 100.00    |
|            | 金馬地區        | 50.00 | 37.50  | 12.50 | 0.00  | 0.00     | 8    | 100.00    |
|            | 國外地區        | 0.00  | 100.00 | 0.00  | 0.00  | 0.00     | 4    | 100.00    |
| 調查遊憩景點     | 虎頭埤風景區      | 18.32 | 71.76  | 6.11  | 0.00  | 3.82     | 131  | 100.00    |
|            | 曾文水庫風景區     | 20.39 | 68.93  | 8.74  | 0.00  | 1.94     | 103  | 100.00    |
|            | 關子嶺風景區      | 10.00 | 77.86  | 4.29  | 0.00  | 7.86     | 140  | 100.00    |
|            | 走馬瀨農場       | 8.04  | 78.57  | 8.04  | 0.89  | 4.46     | 112  | 100.00    |
| 國籍 #       | 本國          | 14.14 | 74.22  | 6.65  | 0.21  | 4.78     | 481  | 100.00    |
|            | 外國          | 0.00  | 100.00 | 0.00  | 0.00  | 0.00     | 5    | 100.00    |
| 調查月份 #     | 1月          | 17.24 | 72.41  | 6.90  | 0.00  | 3.45     | 29   | 100.00    |
|            | 2月          | 9.88  | 86.42  | 2.47  | 0.00  | 1.23     | 81   | 100.00    |
|            | 3月          | 8.16  | 83.67  | 2.04  | 0.00  | 6.12     | 49   | 100.00    |
|            | 4月          | 13.33 | 68.89  | 8.89  | 0.00  | 8.89     | 45   | 100.00    |
|            | 5月          | 21.43 | 60.71  | 10.71 | 0.00  | 7.14     | 28   | 100.00    |
|            | 6月          | 8.00  | 64.00  | 8.00  | 0.00  | 20.00    | 25   | 100.00    |
|            | 7月          | 13.64 | 68.18  | 9.09  | 0.00  | 9.09     | 44   | 100.00    |
|            | 8月          | 10.53 | 81.58  | 7.89  | 0.00  | 0.00     | 38   | 100.00    |
|            | 9月          | 20.59 | 70.59  | 8.82  | 0.00  | 0.00     | 34   | 100.00    |
|            | 10月         | 8.57  | 80.00  | 8.57  | 0.00  | 2.86     | 35   | 100.00    |
|            | 11月         | 22.50 | 70.00  | 2.50  | 2.50  | 2.50     | 40   | 100.00    |
|            | 12月         | 21.05 | 65.79  | 10.53 | 0.00  | 2.63     | 38   | 100.00    |
| 季節         | 春季          | 14.19 | 78.38  | 5.41  | 0.00  | 2.03     | 148  | 100.00    |
|            | 夏季          | 13.11 | 72.95  | 6.56  | 0.00  | 7.38     | 122  | 100.00    |
|            | 秋季          | 11.21 | 71.96  | 8.41  | 0.00  | 8.41     | 107  | 100.00    |
|            | 冬季          | 17.43 | 73.39  | 6.42  | 0.92  | 1.83     | 109  | 100.00    |
| 淡旺季 #      | 旺季          | 9.88  | 86.42  | 2.47  | 0.00  | 1.23     | 81   | 100.00    |
|            | 淡季          | 14.81 | 72.10  | 7.41  | 0.25  | 5.43     | 405  | 100.00    |

\* 表示經卡方檢定(Chi-square Test)，該人文變項達到統計上顯著差異( $\alpha=0.05$ )。

# 表示該人文變項組間期望值小於5的比例超過25%，因此，未做卡方檢定 (Chi-square Test)。

註1：本表已排除年齡/教育程度/工作別/婚姻狀況/個人每月平均所得/居住地區/回答不確定意見的受訪者。

註2：本表為複選情形，因此百分比加總超過100%

附表4-19-C2.3 對西拉雅國家風景區內景點內空間設計滿意度

| Base:所有受訪者 |             |       |       |       |          |      |           |
|------------|-------------|-------|-------|-------|----------|------|-----------|
|            |             | 非常滿意  | 還算滿意  | 不太滿意  | 無此項或無此經驗 | 回答人數 | 回答人數合計百分比 |
| 整體         |             | 18.93 | 75.31 | 4.53  | 1.23     | 486  | 100.00    |
| 性別         | 男           | 19.10 | 75.66 | 4.49  | 0.75     | 267  | 100.00    |
|            | 女           |       |       |       |          |      |           |
|            |             | 18.72 | 74.89 | 4.57  | 1.83     | 219  | 100.00    |
| 年齡 #       | 12歲~19歲     | 18.75 | 81.25 | 0.00  | 0.00     | 16   | 100.00    |
|            | 20歲~29歲     | 20.27 | 77.03 | 2.70  | 0.00     | 74   | 100.00    |
|            | 30歲~39歲     | 10.92 | 84.03 | 4.20  | 0.84     | 119  | 100.00    |
|            | 40歲~49歲     | 17.78 | 75.56 | 5.19  | 1.48     | 135  | 100.00    |
|            | 50歲~59歲     | 20.22 | 75.28 | 3.37  | 1.12     | 89   | 100.00    |
|            | 60歲~69歲     | 28.57 | 60.00 | 8.57  | 2.86     | 35   | 100.00    |
|            | 70歲及以上      | 50.00 | 33.33 | 11.11 | 5.56     | 18   | 100.00    |
| 教育程度 #     | 國(初)中及以下    | 37.84 | 56.76 | 0.00  | 5.41     | 37   | 100.00    |
|            | 高中、職        | 20.95 | 70.48 | 7.62  | 0.95     | 105  | 100.00    |
|            | 大專及以上       | 16.28 | 78.78 | 4.07  | 0.87     | 344  | 100.00    |
| 工作別 #      | 專技主管人員      | 18.18 | 76.52 | 4.55  | 0.76     | 132  | 100.00    |
|            | 技術員/事務人員    | 12.24 | 82.65 | 5.10  | 0.00     | 98   | 100.00    |
|            | 服務工作人員      | 17.50 | 78.75 | 1.25  | 2.50     | 80   | 100.00    |
|            | 農林漁牧及體力工作者  | 15.15 | 78.79 | 6.06  | 0.00     | 33   | 100.00    |
|            | 家管/退休/無業    | 25.00 | 64.42 | 7.69  | 2.88     | 104  | 100.00    |
|            | 學生          | 28.21 | 71.79 | 0.00  | 0.00     | 39   | 100.00    |
| 婚姻狀況 *     | 未婚          | 14.49 | 83.33 | 2.17  | 0.00     | 138  | 100.00    |
|            | 已婚          | 20.69 | 72.13 | 5.46  | 1.72     | 348  | 100.00    |
| 個人每月平均所得 # | 無經常性收入或沒有收入 | 28.07 | 64.91 | 5.26  | 1.75     | 114  | 100.00    |
|            | 未滿3萬元       | 17.76 | 76.64 | 4.67  | 0.93     | 107  | 100.00    |
|            | 3萬元~未滿5萬元   | 11.59 | 82.93 | 4.88  | 0.61     | 164  | 100.00    |
|            | 5萬元~未滿10萬元  | 21.11 | 74.44 | 2.22  | 2.22     | 90   | 100.00    |
|            | 10萬元及以上     | 27.27 | 63.64 | 9.09  | 0.00     | 11   | 100.00    |
| 居住地區 #     | 北部地區        | 17.91 | 77.61 | 2.99  | 1.49     | 67   | 100.00    |
|            | 中部地區        | 14.75 | 73.77 | 6.56  | 4.92     | 61   | 100.00    |
|            | 南部地區        | 18.37 | 76.38 | 4.66  | 0.58     | 343  | 100.00    |
|            | 東部地區        | 33.33 | 66.67 | 0.00  | 0.00     | 3    | 100.00    |
|            | 金馬地區        | 62.50 | 37.50 | 0.00  | 0.00     | 8    | 100.00    |
|            | 國外地區        | 50.00 | 50.00 | 0.00  | 0.00     | 4    | 100.00    |
| 調查遊憩景點 #   | 虎頭埤風景區      | 19.08 | 77.10 | 3.82  | 0.00     | 131  | 100.00    |
|            | 曾文水庫風景區     | 28.16 | 66.02 | 5.83  | 0.00     | 103  | 100.00    |
|            | 關子嶺風景區      | 15.00 | 77.86 | 4.29  | 2.86     | 140  | 100.00    |
|            | 走馬瀨農場       | 15.18 | 78.57 | 4.46  | 1.79     | 112  | 100.00    |
| 國籍 #       | 本國          | 18.71 | 75.47 | 4.57  | 1.25     | 481  | 100.00    |
|            | 外國          | 40.00 | 60.00 | 0.00  | 0.00     | 5    | 100.00    |
| 調查月份 #     | 1月          | 20.69 | 72.41 | 3.45  | 3.45     | 29   | 100.00    |
|            | 2月          | 13.58 | 85.19 | 1.23  | 0.00     | 81   | 100.00    |
|            | 3月          | 16.33 | 75.51 | 6.12  | 2.04     | 49   | 100.00    |
|            | 4月          | 22.22 | 73.33 | 4.44  | 0.00     | 45   | 100.00    |
|            | 5月          | 21.43 | 67.86 | 10.71 | 0.00     | 28   | 100.00    |
|            | 6月          | 4.00  | 72.00 | 12.00 | 12.00    | 25   | 100.00    |
|            | 7月          | 9.09  | 84.09 | 4.55  | 2.27     | 44   | 100.00    |
|            | 8月          | 10.53 | 86.84 | 2.63  | 0.00     | 38   | 100.00    |
|            | 9月          | 41.18 | 58.82 | 0.00  | 0.00     | 34   | 100.00    |
|            | 10月         | 17.14 | 80.00 | 2.86  | 0.00     | 35   | 100.00    |
|            | 11月         | 32.50 | 60.00 | 7.50  | 0.00     | 40   | 100.00    |
|            | 12月         | 23.68 | 71.05 | 5.26  | 0.00     | 38   | 100.00    |
| 季節 #       | 春季          | 17.57 | 79.05 | 2.70  | 0.68     | 148  | 100.00    |
|            | 夏季          | 19.67 | 72.95 | 6.56  | 0.82     | 122  | 100.00    |
|            | 秋季          | 8.41  | 82.24 | 5.61  | 3.74     | 107  | 100.00    |
|            | 冬季          | 30.28 | 66.06 | 3.67  | 0.00     | 109  | 100.00    |
| 淡旺季        | 旺季          | 13.58 | 85.19 | 1.23  | 0.00     | 81   | 100.00    |
|            | 淡季          | 20.00 | 73.33 | 5.19  | 1.48     | 405  | 100.00    |

\* 表示經卡方檢定(Chi-square Test)，該人文變項達到統計上顯著差異( $\alpha=0.05$ )。

# 表示該人文變項組間期望值小於5的比例超過25%，因此，未做卡方檢定 (Chi-square Test)。

註1：本表已排除年齡/教育程度/工作別/婚姻狀況/個人每月平均所得/居住地區/回答不確定意見的受訪者。

註2：本表為複選情形，因此百分比加總超過100%

附表4-19-C2.4 對西拉雅國家風景區內引導指標或動線安排滿意度

| Base:所有受訪者 |             |       |        |       |       |          |      |           |
|------------|-------------|-------|--------|-------|-------|----------|------|-----------|
|            |             | 非常滿意  | 還算滿意   | 不太滿意  | 非常不滿意 | 無此項或無此經驗 | 回答人數 | 回答人數合計百分比 |
| 整體         |             | 19.96 | 69.75  | 8.44  | 0.62  | 1.23     | 486  | 100.00    |
| 性別 #       | 男           | 21.35 | 67.79  | 8.99  | 0.75  | 1.12     | 267  | 100.00    |
|            | 女           | 18.26 | 72.15  | 7.76  | 0.46  | 1.37     | 219  | 100.00    |
| 年齡 #       | 12歲~19歲     | 25.00 | 56.25  | 6.25  | 6.25  | 6.25     | 16   | 100.00    |
|            | 20歲~29歲     | 21.62 | 66.22  | 10.81 | 0.00  | 1.35     | 74   | 100.00    |
|            | 30歲~39歲     | 9.24  | 80.67  | 7.56  | 0.84  | 1.68     | 119  | 100.00    |
|            | 40歲~49歲     | 21.48 | 61.48  | 15.56 | 0.74  | 0.74     | 135  | 100.00    |
|            | 50歲~59歲     | 21.35 | 77.53  | 1.12  | 0.00  | 0.00     | 89   | 100.00    |
|            | 60歲~69歲     | 31.43 | 62.86  | 2.86  | 0.00  | 2.86     | 35   | 100.00    |
|            | 70歲及以上      | 38.89 | 61.11  | 0.00  | 0.00  | 0.00     | 18   | 100.00    |
| 教育程度 #     | 國(初)中及以下    | 35.14 | 59.46  | 5.41  | 0.00  | 0.00     | 37   | 100.00    |
|            | 高中、職        | 20.00 | 67.62  | 12.38 | 0.00  | 0.00     | 105  | 100.00    |
|            | 大專及以上       | 18.31 | 71.51  | 7.56  | 0.87  | 1.74     | 344  | 100.00    |
| 工作別 #      | 專技主管人員      | 20.45 | 65.91  | 12.12 | 0.76  | 0.76     | 132  | 100.00    |
|            | 技術員/事務人員    | 13.27 | 77.55  | 8.16  | 1.02  | 0.00     | 98   | 100.00    |
|            | 服務工作人員      | 12.50 | 76.25  | 8.75  | 0.00  | 2.50     | 80   | 100.00    |
|            | 農林漁牧及體力工作者  | 33.33 | 54.55  | 9.09  | 0.00  | 3.03     | 33   | 100.00    |
|            | 家管/退休/無業    | 25.96 | 68.27  | 4.81  | 0.00  | 0.96     | 104  | 100.00    |
|            | 學生          | 23.08 | 66.67  | 5.13  | 2.56  | 2.56     | 39   | 100.00    |
| 婚姻狀況 #     | 未婚          | 15.22 | 73.19  | 7.97  | 1.45  | 2.17     | 138  | 100.00    |
|            | 已婚          | 21.84 | 68.39  | 8.62  | 0.29  | 0.86     | 348  | 100.00    |
| 個人每月平均所得 # | 無經常性收入或沒有收入 | 23.68 | 68.42  | 7.02  | 0.00  | 0.88     | 114  | 100.00    |
|            | 未滿3萬元       | 16.82 | 72.90  | 8.41  | 0.93  | 0.93     | 107  | 100.00    |
|            | 3萬元~未滿5萬元   | 17.07 | 70.12  | 9.76  | 0.61  | 2.44     | 164  | 100.00    |
|            | 5萬元~未滿10萬元  | 23.33 | 71.11  | 5.56  | 0.00  | 0.00     | 90   | 100.00    |
|            | 10萬元及以上     | 27.27 | 36.36  | 27.27 | 9.09  | 0.00     | 11   | 100.00    |
| 居住地區 #     | 北部地區        | 16.42 | 71.64  | 8.96  | 1.49  | 1.49     | 67   | 100.00    |
|            | 中部地區        | 13.11 | 77.05  | 8.20  | 1.64  | 0.00     | 61   | 100.00    |
|            | 南部地區        | 21.57 | 68.22  | 8.45  | 0.29  | 1.46     | 343  | 100.00    |
|            | 東部地區        | 0.00  | 100.00 | 0.00  | 0.00  | 0.00     | 3    | 100.00    |
|            | 金馬地區        | 37.50 | 62.50  | 0.00  | 0.00  | 0.00     | 8    | 100.00    |
|            | 國外地區        | 25.00 | 50.00  | 25.00 | 0.00  | 0.00     | 4    | 100.00    |
| 調查遊憩景點 #   | 虎頭埤風景區      | 27.48 | 68.70  | 3.05  | 0.00  | 0.76     | 131  | 100.00    |
|            | 曾文水庫風景區     | 23.30 | 65.05  | 8.74  | 0.97  | 1.94     | 103  | 100.00    |
|            | 關子嶺風景區      | 15.71 | 72.14  | 9.29  | 1.43  | 1.43     | 140  | 100.00    |
|            | 走馬瀨農場       | 13.39 | 72.32  | 13.39 | 0.00  | 0.89     | 112  | 100.00    |
| 國籍 #       | 本國          | 19.96 | 69.85  | 8.32  | 0.62  | 1.25     | 481  | 100.00    |
|            | 外國          | 20.00 | 60.00  | 20.00 | 0.00  | 0.00     | 5    | 100.00    |
| 調查月份 #     | 1月          | 24.14 | 72.41  | 0.00  | 3.45  | 0.00     | 29   | 100.00    |
|            | 2月          | 14.81 | 79.01  | 4.94  | 1.23  | 0.00     | 81   | 100.00    |
|            | 3月          | 26.53 | 67.35  | 4.08  | 2.04  | 0.00     | 49   | 100.00    |
|            | 4月          | 26.67 | 57.78  | 15.56 | 0.00  | 0.00     | 45   | 100.00    |
|            | 5月          | 32.14 | 53.57  | 14.29 | 0.00  | 0.00     | 28   | 100.00    |
|            | 6月          | 8.00  | 76.00  | 16.00 | 0.00  | 0.00     | 25   | 100.00    |
|            | 7月          | 15.91 | 65.91  | 15.91 | 0.00  | 2.27     | 44   | 100.00    |
|            | 8月          | 13.16 | 78.95  | 5.26  | 0.00  | 2.63     | 38   | 100.00    |
|            | 9月          | 26.47 | 67.65  | 5.88  | 0.00  | 0.00     | 34   | 100.00    |
|            | 10月         | 17.14 | 68.57  | 11.43 | 0.00  | 2.86     | 35   | 100.00    |
|            | 11月         | 27.50 | 65.00  | 5.00  | 0.00  | 2.50     | 40   | 100.00    |
|            | 12月         | 10.53 | 76.32  | 7.89  | 0.00  | 5.26     | 38   | 100.00    |
| 季節 #       | 春季          | 15.54 | 77.03  | 4.73  | 1.35  | 1.35     | 148  | 100.00    |
|            | 夏季          | 27.87 | 60.66  | 10.66 | 0.82  | 0.00     | 122  | 100.00    |
|            | 秋季          | 13.08 | 72.90  | 12.15 | 0.00  | 1.87     | 107  | 100.00    |
|            | 冬季          | 23.85 | 66.97  | 7.34  | 0.00  | 1.83     | 109  | 100.00    |
| 淡旺季 #      | 旺季          | 14.81 | 79.01  | 4.94  | 1.23  | 0.00     | 81   | 100.00    |
|            | 淡季          | 20.99 | 67.90  | 9.14  | 0.49  | 1.48     | 405  | 100.00    |

\* 表示經卡方檢定(Chi-square Test)，該人文變項達到統計上顯著差異( $\alpha=0.05$ )。

# 表示該人文變項組間期望值小於5的比例超過25%，因此，未做卡方檢定 (Chi-square Test)。

註1：本表已排除年齡/教育程度/工作別/婚姻狀況/個人每月平均所得/居住地區/回答不確定意見的受訪者。

註2：本表為複選情形，因此百分比加總超過100%

附表4-19-C2.5 對西拉雅國家風景區內環境美化綠化滿意度

| Base:所有受訪者 |             |       |        |       |      |           |
|------------|-------------|-------|--------|-------|------|-----------|
|            |             | 非常滿意  | 還算滿意   | 不太滿意  | 回答人數 | 回答人數合計百分比 |
| 整體         |             | 30.25 | 65.64  | 4.12  | 486  | 100.00    |
| 性別         | 男           | 29.96 | 67.42  | 2.62  | 267  | 100.00    |
|            | 女           | 30.59 | 63.47  | 5.94  | 219  | 100.00    |
| 年齡 #       | 12歲~19歲     | 18.75 | 81.25  | 0.00  | 16   | 100.00    |
|            | 20歲~29歲     | 24.32 | 75.68  | 0.00  | 74   | 100.00    |
|            | 30歲~39歲     | 31.09 | 63.87  | 5.04  | 119  | 100.00    |
|            | 40歲~49歲     | 28.15 | 68.15  | 3.70  | 135  | 100.00    |
|            | 50歲~59歲     | 30.34 | 60.67  | 8.99  | 89   | 100.00    |
|            | 60歲~69歲     | 34.29 | 62.86  | 2.86  | 35   | 100.00    |
|            | 70歲及以上      | 66.67 | 33.33  | 0.00  | 18   | 100.00    |
| 教育程度       | 國(初)中及以下    | 45.95 | 54.05  | 0.00  | 37   | 100.00    |
|            | 高中、職        | 25.71 | 70.48  | 3.81  | 105  | 100.00    |
|            | 大專及以上       | 29.94 | 65.41  | 4.65  | 344  | 100.00    |
| 工作別 #      | 專技主管人員      | 28.03 | 65.91  | 6.06  | 132  | 100.00    |
|            | 技術員/事務人員    | 28.57 | 67.35  | 4.08  | 98   | 100.00    |
|            | 服務工作人員      | 36.25 | 60.00  | 3.75  | 80   | 100.00    |
|            | 農林漁牧及體力工作者  | 30.30 | 66.67  | 3.03  | 33   | 100.00    |
|            | 家管/退休/無業    | 32.69 | 63.46  | 3.85  | 104  | 100.00    |
|            | 學生          | 23.08 | 76.92  | 0.00  | 39   | 100.00    |
| 婚姻狀況 *     | 未婚          | 23.91 | 74.64  | 1.45  | 138  | 100.00    |
|            | 已婚          | 32.76 | 62.07  | 5.17  | 348  | 100.00    |
| 個人每月平均所得 # | 無經常性收入或沒有收入 | 33.33 | 64.04  | 2.63  | 114  | 100.00    |
|            | 未滿3萬元       | 28.04 | 65.42  | 6.54  | 107  | 100.00    |
|            | 3萬元~未滿5萬元   | 27.44 | 70.12  | 2.44  | 164  | 100.00    |
|            | 5萬元~未滿10萬元  | 35.56 | 58.89  | 5.56  | 90   | 100.00    |
|            | 10萬元及以上     | 18.18 | 72.73  | 9.09  | 11   | 100.00    |
| 居住地區 #     | 北部地區        | 23.88 | 73.13  | 2.99  | 67   | 100.00    |
|            | 中部地區        | 27.87 | 65.57  | 6.56  | 61   | 100.00    |
|            | 南部地區        | 30.90 | 65.01  | 4.08  | 343  | 100.00    |
|            | 東部地區        | 0.00  | 100.00 | 0.00  | 3    | 100.00    |
|            | 金馬地區        | 75.00 | 25.00  | 0.00  | 8    | 100.00    |
|            | 國外地區        | 50.00 | 50.00  | 0.00  | 4    | 100.00    |
| 調查遊憩景點 *   | 虎頭埤風景區      | 34.35 | 61.07  | 4.58  | 131  | 100.00    |
|            | 曾文水庫風景區     | 43.69 | 54.37  | 1.94  | 103  | 100.00    |
|            | 關子嶺風景區      | 21.43 | 72.86  | 5.71  | 140  | 100.00    |
|            | 走馬瀨農場       | 24.11 | 72.32  | 3.57  | 112  | 100.00    |
| 國籍 #       | 本國          | 30.15 | 65.70  | 4.16  | 481  | 100.00    |
|            | 外國          | 40.00 | 60.00  | 0.00  | 5    | 100.00    |
| 調查月份 #     | 1月          | 24.14 | 72.41  | 3.45  | 29   | 100.00    |
|            | 2月          | 19.75 | 79.01  | 1.23  | 81   | 100.00    |
|            | 3月          | 34.69 | 55.10  | 10.20 | 49   | 100.00    |
|            | 4月          | 46.67 | 48.89  | 4.44  | 45   | 100.00    |
|            | 5月          | 28.57 | 67.86  | 3.57  | 28   | 100.00    |
|            | 6月          | 28.00 | 64.00  | 8.00  | 25   | 100.00    |
|            | 7月          | 27.27 | 70.45  | 2.27  | 44   | 100.00    |
|            | 8月          | 21.05 | 76.32  | 2.63  | 38   | 100.00    |
|            | 9月          | 29.41 | 70.59  | 0.00  | 34   | 100.00    |
|            | 10月         | 28.57 | 68.57  | 2.86  | 35   | 100.00    |
|            | 11月         | 42.50 | 50.00  | 7.50  | 40   | 100.00    |
|            | 12月         | 36.84 | 57.89  | 5.26  | 38   | 100.00    |
| 季節         | 春季          | 25.00 | 72.30  | 2.70  | 148  | 100.00    |
|            | 夏季          | 37.70 | 55.74  | 6.56  | 122  | 100.00    |
|            | 秋季          | 25.23 | 71.03  | 3.74  | 107  | 100.00    |
|            | 冬季          | 33.94 | 62.39  | 3.67  | 109  | 100.00    |
| 淡旺季 *      | 旺季          | 19.75 | 79.01  | 1.23  | 81   | 100.00    |
|            | 淡季          | 32.35 | 62.96  | 4.69  | 405  | 100.00    |

\* 表示經卡方檢定(Chi-square Test)，該人文變項達到統計上顯著差異( $\alpha=0.05$ )。

# 表示該人文變項組間期望值小於5的比例超過25%，因此，未做卡方檢定 (Chi-square Test)。

註1：本表已排除年齡/教育程度/工作別/婚姻狀況/個人每月平均所得/居住地區/回答不確定意見的受訪者。

註2：本表為複選情形，因此百分比加總超過100%

附表4-19-C2.6 對西拉雅國家風景區內環境整潔滿意度

| Base:所有受訪者 |             |       |        |       |       |      |           |
|------------|-------------|-------|--------|-------|-------|------|-----------|
|            |             | 非常滿意  | 還算滿意   | 不太滿意  | 非常不滿意 | 回答人數 | 回答人數合計百分比 |
| 整體         |             | 25.31 | 69.55  | 4.73  | 0.41  | 486  | 100.00    |
| 性別         | 男           | 27.34 | 69.29  | 3.00  | 0.37  | 267  | 100.00    |
|            | 女           | 22.83 | 69.86  | 6.85  | 0.46  | 219  | 100.00    |
| 年齡 #       | 12歲~19歲     | 12.50 | 87.50  | 0.00  | 0.00  | 16   | 100.00    |
|            | 20歲~29歲     | 20.27 | 77.03  | 0.00  | 2.70  | 74   | 100.00    |
|            | 30歲~39歲     | 22.69 | 72.27  | 5.04  | 0.00  | 119  | 100.00    |
|            | 40歲~49歲     | 23.70 | 69.63  | 6.67  | 0.00  | 135  | 100.00    |
|            | 50歲~59歲     | 28.09 | 69.66  | 2.25  | 0.00  | 89   | 100.00    |
|            | 60歲~69歲     | 37.14 | 45.71  | 17.14 | 0.00  | 35   | 100.00    |
|            | 70歲及以上      | 50.00 | 50.00  | 0.00  | 0.00  | 18   | 100.00    |
| 教育程度 #     | 國(初)中及以下    | 48.65 | 45.95  | 5.41  | 0.00  | 37   | 100.00    |
|            | 高中、職        | 23.81 | 72.38  | 3.81  | 0.00  | 105  | 100.00    |
|            | 大專及以上       | 23.26 | 71.22  | 4.94  | 0.58  | 344  | 100.00    |
| 工作別 #      | 專技主管人員      | 25.76 | 71.21  | 3.03  | 0.00  | 132  | 100.00    |
|            | 技術員/事務人員    | 20.41 | 72.45  | 7.14  | 0.00  | 98   | 100.00    |
|            | 服務工作人員      | 28.75 | 65.00  | 5.00  | 1.25  | 80   | 100.00    |
|            | 農林漁牧及體力工作者  | 30.30 | 66.67  | 3.03  | 0.00  | 33   | 100.00    |
|            | 家管/退休/無業    | 27.88 | 65.38  | 6.73  | 0.00  | 104  | 100.00    |
|            | 學生          | 17.95 | 79.49  | 0.00  | 2.56  | 39   | 100.00    |
| 婚姻狀況 *     | 未婚          | 19.57 | 77.54  | 1.45  | 1.45  | 138  | 100.00    |
|            | 已婚          | 27.59 | 66.38  | 6.03  | 0.00  | 348  | 100.00    |
| 個人每月平均所得 # | 無經常性收入或沒有收入 | 28.07 | 66.67  | 4.39  | 0.88  | 114  | 100.00    |
|            | 未滿3萬元       | 24.30 | 69.16  | 5.61  | 0.93  | 107  | 100.00    |
|            | 3萬元~未滿5萬元   | 21.34 | 74.39  | 4.27  | 0.00  | 164  | 100.00    |
|            | 5萬元~未滿10萬元  | 31.11 | 63.33  | 5.56  | 0.00  | 90   | 100.00    |
|            | 10萬元及以上     | 18.18 | 81.82  | 0.00  | 0.00  | 11   | 100.00    |
| 居住地區 #     | 北部地區        | 17.91 | 77.61  | 2.99  | 1.49  | 67   | 100.00    |
|            | 中部地區        | 18.03 | 75.41  | 6.56  | 0.00  | 61   | 100.00    |
|            | 南部地區        | 27.41 | 67.35  | 4.96  | 0.29  | 343  | 100.00    |
|            | 東部地區        | 0.00  | 100.00 | 0.00  | 0.00  | 3    | 100.00    |
|            | 金馬地區        | 62.50 | 37.50  | 0.00  | 0.00  | 8    | 100.00    |
|            | 國外地區        | 25.00 | 75.00  | 0.00  | 0.00  | 4    | 100.00    |
| 調查遊憩景點 #   | 虎頭埤風景區      | 34.35 | 61.83  | 3.82  | 0.00  | 131  | 100.00    |
|            | 曾文水庫風景區     | 35.92 | 64.08  | 0.00  | 0.00  | 103  | 100.00    |
|            | 關子嶺風景區      | 16.43 | 73.57  | 10.00 | 0.00  | 140  | 100.00    |
|            | 走馬瀨農場       | 16.07 | 78.57  | 3.57  | 1.79  | 112  | 100.00    |
| 國籍 #       | 本國          | 25.36 | 69.44  | 4.78  | 0.42  | 481  | 100.00    |
|            | 外國          | 20.00 | 80.00  | 0.00  | 0.00  | 5    | 100.00    |
| 調查月份 #     | 1月          | 24.14 | 75.86  | 0.00  | 0.00  | 29   | 100.00    |
|            | 2月          | 17.28 | 79.01  | 2.47  | 1.23  | 81   | 100.00    |
|            | 3月          | 16.33 | 71.43  | 12.24 | 0.00  | 49   | 100.00    |
|            | 4月          | 33.33 | 53.33  | 13.33 | 0.00  | 45   | 100.00    |
|            | 5月          | 35.71 | 60.71  | 3.57  | 0.00  | 28   | 100.00    |
|            | 6月          | 20.00 | 76.00  | 4.00  | 0.00  | 25   | 100.00    |
|            | 7月          | 27.27 | 68.18  | 4.55  | 0.00  | 44   | 100.00    |
|            | 8月          | 23.68 | 73.68  | 2.63  | 0.00  | 38   | 100.00    |
|            | 9月          | 29.41 | 70.59  | 0.00  | 0.00  | 34   | 100.00    |
|            | 10月         | 25.71 | 62.86  | 8.57  | 2.86  | 35   | 100.00    |
|            | 11月         | 35.00 | 62.50  | 2.50  | 0.00  | 40   | 100.00    |
|            | 12月         | 26.32 | 73.68  | 0.00  | 0.00  | 38   | 100.00    |
| 季節 *       | 春季          | 20.95 | 77.03  | 1.35  | 0.68  | 148  | 100.00    |
|            | 夏季          | 27.05 | 62.30  | 10.66 | 0.00  | 122  | 100.00    |
|            | 秋季          | 24.30 | 71.96  | 3.74  | 0.00  | 107  | 100.00    |
|            | 冬季          | 30.28 | 65.14  | 3.67  | 0.92  | 109  | 100.00    |
| 淡旺季 #      | 旺季          | 17.28 | 79.01  | 2.47  | 1.23  | 81   | 100.00    |
|            | 淡季          | 26.91 | 67.65  | 5.19  | 0.25  | 405  | 100.00    |

\* 表示經卡方檢定(Chi-square Test)，該人文變項達到統計上顯著差異( $\alpha=0.05$ )。

# 表示該人文變項組間期望值小於5的比例超過25%，因此，未做卡方檢定(Chi-square Test)。

註1：本表已排除年齡/教育程度/工作別/婚姻狀況/個人每月平均所得/居住地區/回答不確定意見的受訪者。

註2：本表為複選情形，因此百分比加總超過100%



附表4-19-C2.7 對西拉雅國家風景區內停車位數量滿意度

| Base:所有受訪者 |             |       |       |       |       |           |      |           |
|------------|-------------|-------|-------|-------|-------|-----------|------|-----------|
|            |             | 非常滿意  | 還算滿意  | 不太滿意  | 非常不滿意 | 無此項目或無此經驗 | 回答人數 | 回答人數合計百分比 |
| 整體         |             | 24.90 | 62.35 | 6.58  | 0.41  | 5.76      | 486  | 100.00    |
|            |             |       |       |       |       |           |      |           |
| 性別         | 男           | 28.46 | 59.18 | 7.87  | 0.37  | 4.12      | 267  | 100.00    |
|            | 女           | 20.55 | 66.21 | 5.02  | 0.46  | 7.76      | 219  | 100.00    |
|            |             |       |       |       |       |           |      |           |
| 年齡 #       | 12歲~19歲     | 18.75 | 75.00 | 6.25  | 0.00  | 0.00      | 16   | 100.00    |
|            | 20歲~29歲     | 22.97 | 56.76 | 10.81 | 0.00  | 9.46      | 74   | 100.00    |
|            | 30歲~39歲     | 26.05 | 63.87 | 5.88  | 0.84  | 3.36      | 119  | 100.00    |
|            | 40歲~49歲     | 23.70 | 63.70 | 8.15  | 0.00  | 4.44      | 135  | 100.00    |
|            | 50歲~59歲     | 23.60 | 68.54 | 3.37  | 1.12  | 3.37      | 89   | 100.00    |
|            | 60歲~69歲     | 31.43 | 51.43 | 5.71  | 0.00  | 11.43     | 35   | 100.00    |
|            | 70歲及以上      | 33.33 | 44.44 | 0.00  | 0.00  | 22.22     | 18   | 100.00    |
|            |             |       |       |       |       |           |      |           |
| 教育程度 #     | 國(初)中及以下    | 24.32 | 48.65 | 10.81 | 0.00  | 16.22     | 37   | 100.00    |
|            | 高中、職        | 26.67 | 61.90 | 8.57  | 0.00  | 2.86      | 105  | 100.00    |
|            | 大專及以上       | 24.42 | 63.95 | 5.52  | 0.58  | 5.52      | 344  | 100.00    |
|            |             |       |       |       |       |           |      |           |
| 工作別 #      | 專技主管人員      | 28.79 | 60.61 | 5.30  | 0.00  | 5.30      | 132  | 100.00    |
|            | 技術員/事務人員    | 22.45 | 62.24 | 9.18  | 1.02  | 5.10      | 98   | 100.00    |
|            | 服務工作人員      | 26.25 | 61.25 | 6.25  | 0.00  | 6.25      | 80   | 100.00    |
|            | 農林漁牧及體力工作者  | 33.33 | 45.45 | 12.12 | 3.03  | 6.06      | 33   | 100.00    |
|            | 家管/退休/無業    | 20.19 | 67.31 | 5.77  | 0.00  | 6.73      | 104  | 100.00    |
|            | 學生          | 20.51 | 71.79 | 2.56  | 0.00  | 5.13      | 39   | 100.00    |
|            |             |       |       |       |       |           |      |           |
| 婚姻狀況       | 未婚          | 21.01 | 64.49 | 7.25  | 0.72  | 6.52      | 138  | 100.00    |
|            | 已婚          | 26.44 | 61.49 | 6.32  | 0.29  | 5.46      | 348  | 100.00    |
|            |             |       |       |       |       |           |      |           |
| 個人每月平均所得 # | 無經常性收入或沒有收入 | 16.67 | 69.30 | 6.14  | 0.00  | 7.89      | 114  | 100.00    |
|            | 未滿3萬元       | 28.97 | 56.07 | 7.48  | 0.93  | 6.54      | 107  | 100.00    |
|            | 3萬元~未滿5萬元   | 22.56 | 66.46 | 6.71  | 0.61  | 3.66      | 164  | 100.00    |
|            | 5萬元~未滿10萬元  | 33.33 | 54.44 | 5.56  | 0.00  | 6.67      | 90   | 100.00    |
|            | 10萬元及以上     | 36.36 | 54.55 | 9.09  | 0.00  | 0.00      | 11   | 100.00    |
|            |             |       |       |       |       |           |      |           |
| 居住地區 #     | 北部地區        | 19.40 | 64.18 | 4.48  | 0.00  | 11.94     | 67   | 100.00    |
|            | 中部地區        | 22.95 | 62.30 | 9.84  | 0.00  | 4.92      | 61   | 100.00    |
|            | 南部地區        | 25.95 | 63.27 | 6.41  | 0.58  | 3.79      | 343  | 100.00    |
|            | 東部地區        | 33.33 | 66.67 | 0.00  | 0.00  | 0.00      | 3    | 100.00    |
|            | 金馬地區        | 50.00 | 25.00 | 12.50 | 0.00  | 12.50     | 8    | 100.00    |
|            | 國外地區        | 0.00  | 25.00 | 0.00  | 0.00  | 75.00     | 4    | 100.00    |
|            |             |       |       |       |       |           |      |           |
| 調查遊憩景點 *   | 虎頭埤風景區      | 24.43 | 59.54 | 10.69 | 0.76  | 4.58      | 131  | 100.00    |
|            | 曾文水庫風景區     | 32.04 | 65.05 | 1.94  | 0.00  | 0.97      | 103  | 100.00    |
|            | 關子嶺風景區      | 17.86 | 64.29 | 8.57  | 0.71  | 8.57      | 140  | 100.00    |
|            | 走馬瀨農場       | 27.68 | 60.71 | 3.57  | 0.00  | 8.04      | 112  | 100.00    |
|            |             |       |       |       |       |           |      |           |
| 國籍 #       | 本國          | 25.16 | 62.58 | 6.65  | 0.42  | 5.20      | 481  | 100.00    |
|            | 外國          | 0.00  | 40.00 | 0.00  | 0.00  | 60.00     | 5    | 100.00    |
|            |             |       |       |       |       |           |      |           |
| 調查月份 #     | 1月          | 20.69 | 75.86 | 3.45  | 0.00  | 0.00      | 29   | 100.00    |
|            | 2月          | 13.58 | 74.07 | 8.64  | 1.23  | 2.47      | 81   | 100.00    |
|            | 3月          | 36.73 | 53.06 | 6.12  | 0.00  | 4.08      | 49   | 100.00    |
|            | 4月          | 44.44 | 46.67 | 0.00  | 2.22  | 6.67      | 45   | 100.00    |
|            | 5月          | 25.00 | 64.29 | 3.57  | 0.00  | 7.14      | 28   | 100.00    |
|            | 6月          | 12.00 | 64.00 | 12.00 | 0.00  | 12.00     | 25   | 100.00    |
|            | 7月          | 20.45 | 68.18 | 6.82  | 0.00  | 4.55      | 44   | 100.00    |
|            | 8月          | 13.16 | 73.68 | 7.89  | 0.00  | 5.26      | 38   | 100.00    |
|            | 9月          | 26.47 | 50.00 | 5.88  | 0.00  | 17.65     | 34   | 100.00    |
|            | 10月         | 28.57 | 60.00 | 5.71  | 0.00  | 5.71      | 35   | 100.00    |
|            | 11月         | 30.00 | 62.50 | 5.00  | 0.00  | 2.50      | 40   | 100.00    |
|            | 12月         | 28.95 | 50.00 | 13.16 | 0.00  | 7.89      | 38   | 100.00    |
|            |             |       |       |       |       |           |      |           |
| 季節 *       | 春季          | 18.92 | 68.24 | 8.78  | 0.68  | 3.38      | 148  | 100.00    |
|            | 夏季          | 36.89 | 53.28 | 3.28  | 0.82  | 5.74      | 122  | 100.00    |
|            | 秋季          | 15.89 | 69.16 | 8.41  | 0.00  | 6.54      | 107  | 100.00    |
|            | 冬季          | 28.44 | 57.80 | 5.50  | 0.00  | 8.26      | 109  | 100.00    |
|            |             |       |       |       |       |           |      |           |
| 淡旺季 #      | 旺季          | 13.58 | 74.07 | 8.64  | 1.23  | 2.47      | 81   | 100.00    |
|            | 淡季          | 27.16 | 60.00 | 6.17  | 0.25  | 6.42      | 405  | 100.00    |

\* 表示經卡方檢定(Chi-square Test)，該人文變項達到統計上顯著差異( $\alpha=0.05$ )。

# 表示該人文變項組間期望值小於5的比例超過25%，因此，未做卡方檢定 (Chi-square Test)。

註1：本表已排除年齡/教育程度/工作別/婚姻狀況/個人每月平均所得/居住地區/回答不確定意見的受訪者。

註2：本表為複選情形，因此百分比加總超過100%

附表4-19-C2.8 對西拉雅國家風景區內廁所清潔程度滿意度

| Base:所有受訪者 |             |       |       |       |       |          |      |           |
|------------|-------------|-------|-------|-------|-------|----------|------|-----------|
|            |             | 非常滿意  | 還算滿意  | 不太滿意  | 非常不滿意 | 無此項或無此經驗 | 回答人數 | 回答人數合計百分比 |
| 整體         |             | 23.05 | 51.65 | 6.38  | 0.62  | 18.31    | 486  | 100.00    |
| 性別         | 男           | 23.97 | 51.69 | 6.74  | 0.00  | 17.60    | 267  | 100.00    |
|            | 女           | 21.92 | 51.60 | 5.94  | 1.37  | 19.18    | 219  | 100.00    |
| 年齡 #       | 12歲~19歲     | 12.50 | 37.50 | 6.25  | 0.00  | 43.75    | 16   | 100.00    |
|            | 20歲~29歲     | 16.22 | 55.41 | 4.05  | 0.00  | 24.32    | 74   | 100.00    |
|            | 30歲~39歲     | 20.17 | 52.10 | 4.20  | 1.68  | 21.85    | 119  | 100.00    |
|            | 40歲~49歲     | 17.78 | 56.30 | 11.11 | 0.00  | 14.81    | 135  | 100.00    |
|            | 50歲~59歲     | 26.97 | 49.44 | 7.87  | 1.12  | 14.61    | 89   | 100.00    |
|            | 60歲~69歲     | 45.71 | 45.71 | 0.00  | 0.00  | 8.57     | 35   | 100.00    |
|            | 70歲及以上      | 55.56 | 33.33 | 0.00  | 0.00  | 11.11    | 18   | 100.00    |
| 教育程度 #     | 國(初)中及以下    | 40.54 | 56.76 | 0.00  | 0.00  | 2.70     | 37   | 100.00    |
|            | 高中、職        | 21.90 | 47.62 | 5.71  | 0.00  | 24.76    | 105  | 100.00    |
|            | 大專及以上       | 21.51 | 52.33 | 7.27  | 0.87  | 18.02    | 344  | 100.00    |
| 工作別 #      | 專技主管人員      | 25.00 | 52.27 | 7.58  | 1.52  | 13.64    | 132  | 100.00    |
|            | 技術員/事務人員    | 12.24 | 57.14 | 10.20 | 1.02  | 19.39    | 98   | 100.00    |
|            | 服務工作人員      | 20.00 | 51.25 | 5.00  | 0.00  | 23.75    | 80   | 100.00    |
|            | 農林漁牧及體力工作者  | 30.30 | 39.39 | 3.03  | 0.00  | 27.27    | 33   | 100.00    |
|            | 家管/退休/無業    | 35.58 | 49.04 | 2.88  | 0.00  | 12.50    | 104  | 100.00    |
|            | 學生          | 10.26 | 53.85 | 7.69  | 0.00  | 28.21    | 39   | 100.00    |
| 婚姻狀況 *     | 未婚          | 15.22 | 54.35 | 5.07  | 0.72  | 24.64    | 138  | 100.00    |
|            | 已婚          | 26.15 | 50.57 | 6.90  | 0.57  | 15.80    | 348  | 100.00    |
| 個人每月平均所得 # | 無經常性收入或沒有收入 | 25.44 | 50.88 | 6.14  | 0.00  | 17.54    | 114  | 100.00    |
|            | 未滿3萬元       | 22.43 | 50.47 | 7.48  | 0.00  | 19.63    | 107  | 100.00    |
|            | 3萬元~未滿5萬元   | 18.29 | 55.49 | 5.49  | 1.22  | 19.51    | 164  | 100.00    |
|            | 5萬元~未滿10萬元  | 28.89 | 45.56 | 6.67  | 1.11  | 17.78    | 90   | 100.00    |
|            | 10萬元及以上     | 27.27 | 63.64 | 9.09  | 0.00  | 0.00     | 11   | 100.00    |
| 居住地區 #     | 北部地區        | 16.42 | 56.72 | 5.97  | 1.49  | 19.40    | 67   | 100.00    |
|            | 中部地區        | 11.48 | 55.74 | 8.20  | 1.64  | 22.95    | 61   | 100.00    |
|            | 南部地區        | 25.66 | 50.73 | 6.41  | 0.29  | 16.91    | 343  | 100.00    |
|            | 東部地區        | 0.00  | 33.33 | 0.00  | 0.00  | 66.67    | 3    | 100.00    |
|            | 金馬地區        | 62.50 | 25.00 | 0.00  | 0.00  | 12.50    | 8    | 100.00    |
|            | 國外地區        | 25.00 | 50.00 | 0.00  | 0.00  | 25.00    | 4    | 100.00    |
| 調查遊憩景點 *   | 虎頭埤風景區      | 31.30 | 45.04 | 6.87  | 0.00  | 16.79    | 131  | 100.00    |
|            | 曾文水庫風景區     | 37.86 | 49.51 | 2.91  | 0.00  | 9.71     | 103  | 100.00    |
|            | 關子嶺風景區      | 14.29 | 52.14 | 4.29  | 0.71  | 28.57    | 140  | 100.00    |
|            | 走馬瀨農場       | 10.71 | 60.71 | 11.61 | 1.79  | 15.18    | 112  | 100.00    |
| 國籍 #       | 本國          | 23.08 | 51.77 | 6.24  | 0.62  | 18.30    | 481  | 100.00    |
|            | 外國          | 20.00 | 40.00 | 20.00 | 0.00  | 20.00    | 5    | 100.00    |
| 調查月份 #     | 1月          | 17.24 | 62.07 | 3.45  | 0.00  | 17.24    | 29   | 100.00    |
|            | 2月          | 16.05 | 67.90 | 7.41  | 0.00  | 8.64     | 81   | 100.00    |
|            | 3月          | 14.29 | 55.10 | 4.08  | 0.00  | 26.53    | 49   | 100.00    |
|            | 4月          | 24.44 | 48.89 | 8.89  | 4.44  | 13.33    | 45   | 100.00    |
|            | 5月          | 39.29 | 39.29 | 0.00  | 0.00  | 21.43    | 28   | 100.00    |
|            | 6月          | 12.00 | 44.00 | 4.00  | 0.00  | 40.00    | 25   | 100.00    |
|            | 7月          | 18.18 | 59.09 | 6.82  | 0.00  | 15.91    | 44   | 100.00    |
|            | 8月          | 18.42 | 57.89 | 2.63  | 0.00  | 21.05    | 38   | 100.00    |
|            | 9月          | 32.35 | 41.18 | 2.94  | 0.00  | 23.53    | 34   | 100.00    |
|            | 10月         | 34.29 | 37.14 | 8.57  | 0.00  | 20.00    | 35   | 100.00    |
|            | 11月         | 42.50 | 30.00 | 17.50 | 0.00  | 10.00    | 40   | 100.00    |
|            | 12月         | 18.42 | 52.63 | 5.26  | 2.63  | 21.05    | 38   | 100.00    |
| 季節 *       | 春季          | 16.89 | 62.84 | 6.08  | 0.68  | 13.51    | 148  | 100.00    |
|            | 夏季          | 23.77 | 49.18 | 4.92  | 1.64  | 20.49    | 122  | 100.00    |
|            | 秋季          | 16.82 | 55.14 | 4.67  | 0.00  | 23.36    | 107  | 100.00    |
|            | 冬季          | 36.70 | 35.78 | 10.09 | 0.00  | 17.43    | 109  | 100.00    |
| 淡旺季 *      | 旺季          | 16.05 | 67.90 | 7.41  | 0.00  | 8.64     | 81   | 100.00    |
|            | 淡季          | 24.44 | 48.40 | 6.17  | 0.74  | 20.25    | 405  | 100.00    |

\* 表示經卡方檢定(Chi-square Test)，該人文變項達到統計上顯著差異( $\alpha=0.05$ )。

# 表示該人文變項組間期望值小於5的比例超過25%，因此，未做卡方檢定(Chi-square Test)。

註1：本表已排除年齡/教育程度/工作別/婚姻狀況/個人每月平均所得/居住地區/回答不確定意見的受訪者。

註2：本表為複選情形，因此百分比加總超過100%

附表4-19-C2.9 對西拉雅國家風景區內提供之旅遊資訊服務滿意度

| Base:所有受訪者 |             |       |       |       |          |      |           |
|------------|-------------|-------|-------|-------|----------|------|-----------|
|            |             | 非常滿意  | 還算滿意  | 不太滿意  | 無此項或無此經驗 | 回答人數 | 回答人數合計百分比 |
| 整體         |             | 16.87 | 56.38 | 3.09  | 23.66    | 486  | 100.00    |
| 性別         | 男           | 16.48 | 59.55 | 2.62  | 21.35    | 267  | 100.00    |
|            | 女           | 17.35 | 52.51 | 3.65  | 26.48    | 219  | 100.00    |
| 年齡 #       | 12歲~19歲     | 31.25 | 31.25 | 6.25  | 31.25    | 16   | 100.00    |
|            | 20歲~29歲     | 17.57 | 60.81 | 4.05  | 17.57    | 74   | 100.00    |
|            | 30歲~39歲     | 13.45 | 63.03 | 3.36  | 20.17    | 119  | 100.00    |
|            | 40歲~49歲     | 20.00 | 60.74 | 2.96  | 16.30    | 135  | 100.00    |
|            | 50歲~59歲     | 12.36 | 55.06 | 2.25  | 30.34    | 89   | 100.00    |
|            | 60歲~69歲     | 25.71 | 34.29 | 0.00  | 40.00    | 35   | 100.00    |
|            | 70歲及以上      | 5.56  | 33.33 | 5.56  | 55.56    | 18   | 100.00    |
| 教育程度 *     | 國(初)中及以下    | 27.03 | 32.43 | 2.70  | 37.84    | 37   | 100.00    |
|            | 高中、職        | 22.86 | 46.67 | 3.81  | 26.67    | 105  | 100.00    |
|            | 大專及以上       | 13.95 | 61.92 | 2.91  | 21.22    | 344  | 100.00    |
| 工作別        | 專技主管人員      | 15.15 | 59.09 | 3.03  | 22.73    | 132  | 100.00    |
|            | 技術員/事務人員    | 15.31 | 65.31 | 3.06  | 16.33    | 98   | 100.00    |
|            | 服務工作人員      | 16.25 | 57.50 | 3.75  | 22.50    | 80   | 100.00    |
|            | 農林漁牧及體力工作者  | 9.09  | 66.67 | 0.00  | 24.24    | 33   | 100.00    |
|            | 家管/退休/無業    | 20.19 | 42.31 | 3.85  | 33.65    | 104  | 100.00    |
|            | 學生          | 25.64 | 51.28 | 2.56  | 20.51    | 39   | 100.00    |
| 婚姻狀況       | 未婚          | 18.12 | 59.42 | 5.07  | 17.39    | 138  | 100.00    |
|            | 已婚          | 16.38 | 55.17 | 2.30  | 26.15    | 348  | 100.00    |
| 個人每月平均所得 # | 無經常性收入或沒有收入 | 20.18 | 44.74 | 4.39  | 30.70    | 114  | 100.00    |
|            | 未滿3萬元       | 17.76 | 57.01 | 1.87  | 23.36    | 107  | 100.00    |
|            | 3萬元~未滿5萬元   | 12.80 | 64.02 | 3.05  | 20.12    | 164  | 100.00    |
|            | 5萬元~未滿10萬元  | 18.89 | 56.67 | 3.33  | 21.11    | 90   | 100.00    |
|            | 10萬元及以上     | 18.18 | 54.55 | 0.00  | 27.27    | 11   | 100.00    |
| 居住地區 #     | 北部地區        | 8.96  | 73.13 | 2.99  | 14.93    | 67   | 100.00    |
|            | 中部地區        | 13.11 | 59.02 | 6.56  | 21.31    | 61   | 100.00    |
|            | 南部地區        | 18.66 | 52.77 | 2.33  | 26.24    | 343  | 100.00    |
|            | 東部地區        | 0.00  | 66.67 | 0.00  | 33.33    | 3    | 100.00    |
|            | 金馬地區        | 25.00 | 50.00 | 12.50 | 12.50    | 8    | 100.00    |
|            | 國外地區        | 50.00 | 50.00 | 0.00  | 0.00     | 4    | 100.00    |
| 調查遊憩景點 *   | 虎頭埤風景區      | 16.03 | 52.67 | 2.29  | 29.01    | 131  | 100.00    |
|            | 曾文水庫風景區     | 21.36 | 60.19 | 0.97  | 17.48    | 103  | 100.00    |
|            | 關子嶺風景區      | 16.43 | 50.00 | 2.86  | 30.71    | 140  | 100.00    |
|            | 走馬瀨農場       | 14.29 | 65.18 | 6.25  | 14.29    | 112  | 100.00    |
| 國籍 #       | 本國          | 16.63 | 56.34 | 3.12  | 23.91    | 481  | 100.00    |
|            | 外國          | 40.00 | 60.00 | 0.00  | 0.00     | 5    | 100.00    |
| 調查月份 #     | 1月          | 20.69 | 65.52 | 3.45  | 10.34    | 29   | 100.00    |
|            | 2月          | 14.81 | 62.96 | 1.23  | 20.99    | 81   | 100.00    |
|            | 3月          | 24.49 | 51.02 | 2.04  | 22.45    | 49   | 100.00    |
|            | 4月          | 13.33 | 53.33 | 0.00  | 33.33    | 45   | 100.00    |
|            | 5月          | 14.29 | 46.43 | 7.14  | 32.14    | 28   | 100.00    |
|            | 6月          | 0.00  | 36.00 | 8.00  | 56.00    | 25   | 100.00    |
|            | 7月          | 13.64 | 50.00 | 2.27  | 34.09    | 44   | 100.00    |
|            | 8月          | 13.16 | 55.26 | 5.26  | 26.32    | 38   | 100.00    |
|            | 9月          | 26.47 | 58.82 | 0.00  | 14.71    | 34   | 100.00    |
|            | 10月         | 8.57  | 68.57 | 5.71  | 17.14    | 35   | 100.00    |
|            | 11月         | 20.00 | 60.00 | 5.00  | 15.00    | 40   | 100.00    |
|            | 12月         | 28.95 | 57.89 | 2.63  | 10.53    | 38   | 100.00    |
| 季節 *       | 春季          | 19.59 | 62.16 | 2.03  | 16.22    | 148  | 100.00    |
|            | 夏季          | 18.03 | 50.82 | 2.46  | 28.69    | 122  | 100.00    |
|            | 秋季          | 10.28 | 48.60 | 4.67  | 36.45    | 107  | 100.00    |
|            | 冬季          | 18.35 | 62.39 | 3.67  | 15.60    | 109  | 100.00    |
| 淡旺季        | 旺季          | 14.81 | 62.96 | 1.23  | 20.99    | 81   | 100.00    |
|            | 淡季          | 17.28 | 55.06 | 3.46  | 24.20    | 405  | 100.00    |

\* 表示經卡方檢定(Chi-square Test)，該人文變項達到統計上顯著差異( $\alpha=0.05$ )。

# 表示該人文變項組間期望值小於5的比例超過25%，因此，未做卡方檢定 (Chi-square Test)。

註1：本表已排除年齡/教育程度/工作別/婚姻狀況/個人每月平均所得/居住地區/回答不確定意見的受訪者。

註2：本表為複選情形，因此百分比加總超過100%

附表4-19-C2.10 對西拉雅國家風景區內景點內辦理的活動滿意度

| Base:所有受訪者 |             |      |      |      |               |      |               |
|------------|-------------|------|------|------|---------------|------|---------------|
|            |             | 非常滿意 | 還算滿意 | 不太滿意 | 無此項目或<br>無此經驗 | 回答人數 | 回答人數合<br>計百分比 |
| 整體         |             | 0.21 | 0.82 | 0.21 | 98.77         | 486  | 100.00        |
| 性別 #       | 男           | 0.00 | 0.75 | 0.37 | 98.88         | 267  | 100.00        |
|            | 女           | 0.46 | 0.91 | 0.00 | 98.63         | 219  | 100.00        |
| 年齡 #       | 12歲~19歲     | 0.00 | 0.00 | 0.00 | 100.00        | 16   | 100.00        |
|            | 20歲~29歲     | 1.35 | 0.00 | 0.00 | 98.65         | 74   | 100.00        |
|            | 30歲~39歲     | 0.00 | 0.84 | 0.00 | 99.16         | 119  | 100.00        |
|            | 40歲~49歲     | 0.00 | 0.74 | 0.74 | 98.52         | 135  | 100.00        |
|            | 50歲~59歲     | 0.00 | 2.25 | 0.00 | 97.75         | 89   | 100.00        |
|            | 60歲~69歲     | 0.00 | 0.00 | 0.00 | 100.00        | 35   | 100.00        |
|            | 70歲及以上      | 0.00 | 0.00 | 0.00 | 100.00        | 18   | 100.00        |
| 教育程度 #     | 國(初)中及以下    | 0.00 | 2.70 | 0.00 | 97.30         | 37   | 100.00        |
|            | 高中、職        | 0.95 | 0.00 | 0.00 | 99.05         | 105  | 100.00        |
|            | 大專及以上       | 0.00 | 0.87 | 0.29 | 98.84         | 344  | 100.00        |
| 工作別 #      | 專技主管人員      | 0.00 | 0.00 | 0.00 | 100.00        | 132  | 100.00        |
|            | 技術員/事務人員    | 0.00 | 1.02 | 1.02 | 97.96         | 98   | 100.00        |
|            | 服務工作人員      | 0.00 | 1.25 | 0.00 | 98.75         | 80   | 100.00        |
|            | 農林漁牧及體力工作者  | 0.00 | 3.03 | 0.00 | 96.97         | 33   | 100.00        |
|            | 家管/退休/無業    | 0.96 | 0.96 | 0.00 | 98.08         | 104  | 100.00        |
|            | 學生          | 0.00 | 0.00 | 0.00 | 100.00        | 39   | 100.00        |
| 婚姻狀況 #     | 未婚          | 0.00 | 0.72 | 0.00 | 99.28         | 138  | 100.00        |
|            | 已婚          | 0.29 | 0.86 | 0.29 | 98.56         | 348  | 100.00        |
| 個人每月平均所得 # | 無經常性收入或沒有收入 | 0.88 | 0.88 | 0.00 | 98.25         | 114  | 100.00        |
|            | 未滿3萬元       | 0.00 | 0.93 | 0.00 | 99.07         | 107  | 100.00        |
|            | 3萬元~未滿5萬元   | 0.00 | 0.61 | 0.61 | 98.78         | 164  | 100.00        |
|            | 5萬元~未滿10萬元  | 0.00 | 1.11 | 0.00 | 98.89         | 90   | 100.00        |
|            | 10萬元及以上     | 0.00 | 0.00 | 0.00 | 100.00        | 11   | 100.00        |
| 居住地區 #     | 北部地區        | 0.00 | 0.00 | 0.00 | 100.00        | 67   | 100.00        |
|            | 中部地區        | 0.00 | 1.64 | 0.00 | 98.36         | 61   | 100.00        |
|            | 南部地區        | 0.29 | 0.87 | 0.29 | 98.54         | 343  | 100.00        |
|            | 東部地區        | 0.00 | 0.00 | 0.00 | 100.00        | 3    | 100.00        |
|            | 金馬地區        | 0.00 | 0.00 | 0.00 | 100.00        | 8    | 100.00        |
|            | 國外地區        | 0.00 | 0.00 | 0.00 | 100.00        | 4    | 100.00        |
| 調查遊憩景點 #   | 虎頭埤風景區      | 0.76 | 2.29 | 0.76 | 96.18         | 131  | 100.00        |
|            | 曾文水庫風景區     | 0.00 | 0.00 | 0.00 | 100.00        | 103  | 100.00        |
|            | 關子嶺風景區      | 0.00 | 0.00 | 0.00 | 100.00        | 140  | 100.00        |
|            | 走馬瀾農場       | 0.00 | 0.89 | 0.00 | 99.11         | 112  | 100.00        |
| 國籍 #       | 本國          | 0.21 | 0.83 | 0.21 | 98.75         | 481  | 100.00        |
|            | 外國          | 0.00 | 0.00 | 0.00 | 100.00        | 5    | 100.00        |
| 調查月份 #     | 1月          | 0.00 | 0.00 | 0.00 | 100.00        | 29   | 100.00        |
|            | 2月          | 0.00 | 2.47 | 0.00 | 97.53         | 81   | 100.00        |
|            | 3月          | 0.00 | 0.00 | 0.00 | 100.00        | 49   | 100.00        |
|            | 4月          | 0.00 | 0.00 | 0.00 | 100.00        | 45   | 100.00        |
|            | 5月          | 0.00 | 0.00 | 0.00 | 100.00        | 28   | 100.00        |
|            | 6月          | 4.00 | 0.00 | 4.00 | 92.00         | 25   | 100.00        |
|            | 7月          | 0.00 | 2.27 | 0.00 | 97.73         | 44   | 100.00        |
|            | 8月          | 0.00 | 0.00 | 0.00 | 100.00        | 38   | 100.00        |
|            | 9月          | 0.00 | 0.00 | 0.00 | 100.00        | 34   | 100.00        |
|            | 10月         | 0.00 | 2.86 | 0.00 | 97.14         | 35   | 100.00        |
|            | 11月         | 0.00 | 0.00 | 0.00 | 100.00        | 40   | 100.00        |
|            | 12月         | 0.00 | 0.00 | 0.00 | 100.00        | 38   | 100.00        |
| 季節 #       | 春季          | 0.00 | 1.35 | 0.00 | 98.65         | 148  | 100.00        |
|            | 夏季          | 0.00 | 0.00 | 0.00 | 100.00        | 122  | 100.00        |
|            | 秋季          | 0.93 | 0.93 | 0.93 | 97.20         | 107  | 100.00        |
|            | 冬季          | 0.00 | 0.92 | 0.00 | 99.08         | 109  | 100.00        |
| 淡旺季 #      | 旺季          | 0.00 | 2.47 | 0.00 | 97.53         | 81   | 100.00        |
|            | 淡季          | 0.25 | 0.49 | 0.25 | 99.01         | 405  | 100.00        |

\* 表示經卡方檢定(Chi-square Test)，該人文變項達到統計上顯著差異( $\alpha=0.05$ )。

# 表示該人文變項組間期望值小於5的比例超過25%，因此，未做卡方檢定 (Chi-square Test)。

註1：本表已排除年齡/教育程度/工作別/婚姻狀況/個人每月平均所得/居住地區/回答不確定意見的受訪者。

註2：本表為複選情形，因此百分比加總超過100%

附表4-19-C2.11 對西拉雅國家風景區整體滿意度

| Base:所有受訪者 |             |       |       |      |      |           |
|------------|-------------|-------|-------|------|------|-----------|
|            |             | 非常滿意  | 還算滿意  | 不太滿意 | 回答人數 | 回答人數合計百分比 |
| 整體         |             | 19.14 | 79.63 | 1.23 | 486  | 100.00    |
| 性別 #       | 男           | 20.22 | 79.03 | 0.75 | 267  | 100.00    |
|            | 女           | 17.81 | 80.37 | 1.83 | 219  | 100.00    |
| 年齡 #       | 12歲~19歲     | 12.50 | 87.50 | 0.00 | 16   | 100.00    |
|            | 20歲~29歲     | 17.57 | 82.43 | 0.00 | 74   | 100.00    |
|            | 30歲~39歲     | 15.97 | 81.51 | 2.52 | 119  | 100.00    |
|            | 40歲~49歲     | 16.30 | 82.22 | 1.48 | 135  | 100.00    |
|            | 50歲~59歲     | 21.35 | 77.53 | 1.12 | 89   | 100.00    |
|            | 60歲~69歲     | 34.29 | 65.71 | 0.00 | 35   | 100.00    |
|            | 70歲及以上      | 33.33 | 66.67 | 0.00 | 18   | 100.00    |
| 教育程度 #     | 國(初)中及以下    | 40.54 | 56.76 | 2.70 | 37   | 100.00    |
|            | 高中、職        | 20.00 | 79.05 | 0.95 | 105  | 100.00    |
|            | 大專及以上       | 16.57 | 82.27 | 1.16 | 344  | 100.00    |
| 工作別 #      | 專技主管人員      | 20.45 | 78.03 | 1.52 | 132  | 100.00    |
|            | 技術員/事務人員    | 11.22 | 86.73 | 2.04 | 98   | 100.00    |
|            | 服務工作人員      | 20.00 | 80.00 | 0.00 | 80   | 100.00    |
|            | 農林漁牧及體力工作者  | 18.18 | 78.79 | 3.03 | 33   | 100.00    |
|            | 家管/退休/無業    | 25.96 | 73.08 | 0.96 | 104  | 100.00    |
|            | 學生          | 15.38 | 84.62 | 0.00 | 39   | 100.00    |
| 婚姻狀況 #     | 未婚          | 15.22 | 84.78 | 0.00 | 138  | 100.00    |
|            | 已婚          | 20.69 | 77.59 | 1.72 | 348  | 100.00    |
| 個人每月平均所得 # | 無經常性收入或沒有收入 | 21.93 | 77.19 | 0.88 | 114  | 100.00    |
|            | 未滿3萬元       | 20.56 | 78.50 | 0.93 | 107  | 100.00    |
|            | 3萬元~未滿5萬元   | 13.41 | 84.76 | 1.83 | 164  | 100.00    |
|            | 5萬元~未滿10萬元  | 25.56 | 74.44 | 0.00 | 90   | 100.00    |
|            | 10萬元及以上     | 9.09  | 81.82 | 9.09 | 11   | 100.00    |
| 居住地區 #     | 北部地區        | 10.45 | 86.57 | 2.99 | 67   | 100.00    |
|            | 中部地區        | 8.20  | 90.16 | 1.64 | 61   | 100.00    |
|            | 南部地區        | 21.57 | 77.55 | 0.87 | 343  | 100.00    |
|            | 東部地區        | 33.33 | 66.67 | 0.00 | 3    | 100.00    |
|            | 金馬地區        | 50.00 | 50.00 | 0.00 | 8    | 100.00    |
|            | 國外地區        | 50.00 | 50.00 | 0.00 | 4    | 100.00    |
| 調查遊憩景點 #   | 虎頭埤風景區      | 23.66 | 74.81 | 1.53 | 131  | 100.00    |
|            | 曾文水庫風景區     | 28.16 | 70.87 | 0.97 | 103  | 100.00    |
|            | 關子嶺風景區      | 17.14 | 82.14 | 0.71 | 140  | 100.00    |
|            | 走馬瀨農場       | 8.04  | 90.18 | 1.79 | 112  | 100.00    |
| 國籍         | 本國          | 18.92 | 79.83 | 1.25 | 481  | 100.00    |
|            | 外國          | 40.00 | 60.00 | 0.00 | 5    | 100.00    |
| 調查月份 #     | 1月          | 17.24 | 79.31 | 3.45 | 29   | 100.00    |
|            | 2月          | 12.35 | 86.42 | 1.23 | 81   | 100.00    |
|            | 3月          | 14.29 | 85.71 | 0.00 | 49   | 100.00    |
|            | 4月          | 17.78 | 80.00 | 2.22 | 45   | 100.00    |
|            | 5月          | 21.43 | 78.57 | 0.00 | 28   | 100.00    |
|            | 6月          | 12.00 | 88.00 | 0.00 | 25   | 100.00    |
|            | 7月          | 18.18 | 79.55 | 2.27 | 44   | 100.00    |
|            | 8月          | 28.95 | 71.05 | 0.00 | 38   | 100.00    |
|            | 9月          | 35.29 | 64.71 | 0.00 | 34   | 100.00    |
|            | 10月         | 17.14 | 80.00 | 2.86 | 35   | 100.00    |
|            | 11月         | 22.50 | 77.50 | 0.00 | 40   | 100.00    |
|            | 12月         | 21.05 | 76.32 | 2.63 | 38   | 100.00    |
| 季節 #       | 春季          | 15.54 | 82.43 | 2.03 | 148  | 100.00    |
|            | 夏季          | 17.21 | 81.97 | 0.82 | 122  | 100.00    |
|            | 秋季          | 20.56 | 78.50 | 0.93 | 107  | 100.00    |
|            | 冬季          | 24.77 | 74.31 | 0.92 | 109  | 100.00    |
| 淡旺季        | 旺季          | 12.35 | 86.42 | 1.23 | 81   | 100.00    |
|            | 淡季          | 20.49 | 78.27 | 1.23 | 405  | 100.00    |

\* 表示經卡方檢定(Chi-square Test)，該人文變項達到統計上顯著差異( $\alpha=0.05$ )。

# 表示該人文變項組間期望值小於5的比例超過25%，因此，未做卡方檢定(Chi-square Test)。

註1：本表已排除年齡/教育程度/工作別/婚姻狀況/個人每月平均所得/居住地區/回答不確定意見的受訪者。

註2：本表為複選情形，因此百分比加總超過100%

附表4-19-C3 到訪西拉雅國家風景區的次數

| Base:所有受訪者 |             |       |       |       |       |       |      |           |
|------------|-------------|-------|-------|-------|-------|-------|------|-----------|
|            |             | 第1次   | 第2次   | 第3次   | 第4次   | 第5次以上 | 回答人數 | 回答人數合計百分比 |
| 整體         |             | 27.78 | 23.25 | 8.64  | 4.53  | 35.80 | 486  | 100.00    |
| 性別         | 男           | 25.09 | 24.72 | 8.61  | 5.24  | 36.33 | 267  | 100.00    |
|            | 女           | 31.05 | 21.46 | 8.68  | 3.65  | 35.16 | 219  | 100.00    |
| 年齡 #       | 12歲~19歲     | 25.00 | 25.00 | 12.50 | 6.25  | 31.25 | 16   | 100.00    |
|            | 20歲~29歲     | 45.95 | 32.43 | 5.41  | 2.70  | 13.51 | 74   | 100.00    |
|            | 30歲~39歲     | 36.97 | 25.21 | 9.24  | 3.36  | 25.21 | 119  | 100.00    |
|            | 40歲~49歲     | 22.96 | 31.85 | 8.15  | 4.44  | 32.59 | 135  | 100.00    |
|            | 50歲~59歲     | 19.10 | 10.11 | 10.11 | 7.87  | 52.81 | 89   | 100.00    |
|            | 60歲~69歲     | 11.43 | 5.71  | 14.29 | 2.86  | 65.71 | 35   | 100.00    |
|            | 70歲及以上      | 5.56  | 5.56  | 0.00  | 5.56  | 83.33 | 18   | 100.00    |
| 教育程度       | 國(初)中及以下    | 21.62 | 10.81 | 5.41  | 0.00  | 62.16 | 37   | 100.00    |
|            | 高中、職        | 28.57 | 21.90 | 9.52  | 3.81  | 36.19 | 105  | 100.00    |
|            | 大專及以上       | 28.20 | 25.00 | 8.72  | 5.23  | 32.85 | 344  | 100.00    |
| 工作別 *      | 專技主管人員      | 29.55 | 21.97 | 12.12 | 6.06  | 30.30 | 132  | 100.00    |
|            | 技術員/事務人員    | 30.61 | 28.57 | 8.16  | 5.10  | 27.55 | 98   | 100.00    |
|            | 服務工作人員      | 31.25 | 20.00 | 10.00 | 3.75  | 35.00 | 80   | 100.00    |
|            | 農林漁牧及體力工作者  | 27.27 | 36.36 | 0.00  | 3.03  | 33.33 | 33   | 100.00    |
|            | 家管/退休/無業    | 20.19 | 12.50 | 6.73  | 3.85  | 56.73 | 104  | 100.00    |
|            | 學生          | 28.21 | 38.46 | 7.69  | 2.56  | 23.08 | 39   | 100.00    |
| 婚姻狀況 *     | 未婚          | 41.30 | 27.54 | 6.52  | 3.62  | 21.01 | 138  | 100.00    |
|            | 已婚          | 22.41 | 21.55 | 9.48  | 4.89  | 41.67 | 348  | 100.00    |
| 個人每月平均所得 # | 無經常性收入或沒有收入 | 25.44 | 17.54 | 9.65  | 4.39  | 42.98 | 114  | 100.00    |
|            | 未滿3萬元       | 28.97 | 27.10 | 7.48  | 2.80  | 33.64 | 107  | 100.00    |
|            | 3萬元~未滿5萬元   | 34.15 | 22.56 | 6.10  | 4.27  | 32.93 | 164  | 100.00    |
|            | 5萬元~未滿10萬元  | 20.00 | 27.78 | 14.44 | 6.67  | 31.11 | 90   | 100.00    |
|            | 10萬元及以上     | 9.09  | 18.18 | 0.00  | 9.09  | 63.64 | 11   | 100.00    |
| 居住地區 #     | 北部地區        | 56.72 | 22.39 | 4.48  | 4.48  | 11.94 | 67   | 100.00    |
|            | 中部地區        | 44.26 | 32.79 | 3.28  | 0.00  | 19.67 | 61   | 100.00    |
|            | 南部地區        | 18.95 | 20.99 | 10.20 | 5.25  | 44.61 | 343  | 100.00    |
|            | 東部地區        | 0.00  | 33.33 | 33.33 | 33.33 | 0.00  | 3    | 100.00    |
|            | 金馬地區        | 37.50 | 37.50 | 12.50 | 0.00  | 12.50 | 8    | 100.00    |
|            | 國外地區        | 50.00 | 50.00 | 0.00  | 0.00  | 0.00  | 4    | 100.00    |
| 調查遊憩景點 *   | 虎頭埤風景區      | 20.61 | 16.79 | 8.40  | 4.58  | 49.62 | 131  | 100.00    |
|            | 曾文水庫風景區     | 33.01 | 27.18 | 8.74  | 1.94  | 29.13 | 103  | 100.00    |
|            | 關子嶺風景區      | 17.86 | 18.57 | 8.57  | 7.14  | 47.86 | 140  | 100.00    |
|            | 走馬瀨農場       | 43.75 | 33.04 | 8.93  | 3.57  | 10.71 | 112  | 100.00    |
| 國籍 #       | 本國          | 27.65 | 23.08 | 8.73  | 4.57  | 35.97 | 481  | 100.00    |
|            | 外國          | 40.00 | 40.00 | 0.00  | 0.00  | 20.00 | 5    | 100.00    |
| 調查月份 #     | 1月          | 17.24 | 48.28 | 6.90  | 0.00  | 27.59 | 29   | 100.00    |
|            | 2月          | 28.40 | 14.81 | 8.64  | 4.94  | 43.21 | 81   | 100.00    |
|            | 3月          | 14.29 | 22.45 | 2.04  | 10.20 | 51.02 | 49   | 100.00    |
|            | 4月          | 28.89 | 26.67 | 6.67  | 2.22  | 35.56 | 45   | 100.00    |
|            | 5月          | 25.00 | 21.43 | 10.71 | 7.14  | 35.71 | 28   | 100.00    |
|            | 6月          | 40.00 | 16.00 | 8.00  | 0.00  | 36.00 | 25   | 100.00    |
|            | 7月          | 34.09 | 25.00 | 11.36 | 2.27  | 27.27 | 44   | 100.00    |
|            | 8月          | 21.05 | 31.58 | 13.16 | 2.63  | 31.58 | 38   | 100.00    |
|            | 9月          | 35.29 | 20.59 | 14.71 | 5.88  | 23.53 | 34   | 100.00    |
|            | 10月         | 37.14 | 17.14 | 14.29 | 5.71  | 25.71 | 35   | 100.00    |
|            | 11月         | 27.50 | 15.00 | 7.50  | 10.00 | 40.00 | 40   | 100.00    |
|            | 12月         | 28.95 | 31.58 | 2.63  | 0.00  | 36.84 | 38   | 100.00    |
| 季節         | 春季          | 26.35 | 25.68 | 6.76  | 2.70  | 38.51 | 148  | 100.00    |
|            | 夏季          | 22.13 | 23.77 | 5.74  | 6.56  | 41.80 | 122  | 100.00    |
|            | 秋季          | 30.84 | 25.23 | 11.21 | 1.87  | 30.84 | 107  | 100.00    |
|            | 冬季          | 33.03 | 17.43 | 11.93 | 7.34  | 30.28 | 109  | 100.00    |
| 淡旺季        | 旺季          | 28.40 | 14.81 | 8.64  | 4.94  | 43.21 | 81   | 100.00    |
|            | 淡季          | 27.65 | 24.94 | 8.64  | 4.44  | 34.32 | 405  | 100.00    |

\* 表示經卡方檢定(Chi-square Test)，該人文變項達到統計上顯著差異( $\alpha=0.05$ )。

# 表示該人文變項組間期望值小於5的比例超過25%，因此，未做卡方檢定(Chi-square Test)。

註1：本表已排除年齡/教育程度/工作別/婚姻狀況/個人每月平均所得/居住地區/回答不確定意見的受訪者。

註2：本表為複選情形，因此百分比加總超過100%

附表4-19-C3.1 距離上次到訪西拉雅國家風景區的時間

| Base: 到訪西拉雅國家風景區次數超過1次的受訪者 |             |       |         |        |        |        |      |           |
|----------------------------|-------------|-------|---------|--------|--------|--------|------|-----------|
|                            |             | 半年以內  | 半年~1年以內 | 1~2年以內 | 2~3年以內 | 3年以上   | 回答人數 | 回答人數合計百分比 |
| 整體                         |             | 40.74 | 11.68   | 14.81  | 7.12   | 25.64  | 351  | 100.00    |
| 性別                         | 男           | 42.00 | 12.00   | 13.50  | 7.50   | 25.00  | 200  | 100.00    |
|                            | 女           | 39.07 | 11.26   | 16.56  | 6.62   | 26.49  | 151  | 100.00    |
| 年齡 #                       | 12歲~19歲     | 25.00 | 0.00    | 33.33  | 16.67  | 25.00  | 12   | 100.00    |
|                            | 20歲~29歲     | 30.00 | 12.50   | 20.00  | 10.00  | 27.50  | 40   | 100.00    |
|                            | 30歲~39歲     | 30.67 | 14.67   | 18.67  | 6.67   | 29.33  | 75   | 100.00    |
|                            | 40歲~49歲     | 41.35 | 10.58   | 9.62   | 4.81   | 33.65  | 104  | 100.00    |
|                            | 50歲~59歲     | 43.06 | 15.28   | 16.67  | 6.94   | 18.06  | 72   | 100.00    |
|                            | 60歲~69歲     | 64.52 | 9.68    | 6.45   | 6.45   | 12.90  | 31   | 100.00    |
|                            | 70歲及以上      | 64.71 | 0.00    | 11.76  | 11.76  | 11.76  | 17   | 100.00    |
| 教育程度                       | 國(初)中及以下    | 55.17 | 10.34   | 10.34  | 10.34  | 13.79  | 29   | 100.00    |
|                            | 高中、職        | 40.00 | 12.00   | 16.00  | 6.67   | 25.33  | 75   | 100.00    |
|                            | 大專及以上       | 39.27 | 11.74   | 14.98  | 6.88   | 27.13  | 247  | 100.00    |
| 工作別 #                      | 專技主管人員      | 37.63 | 13.98   | 16.13  | 4.30   | 27.96  | 93   | 100.00    |
|                            | 技術員/事務人員    | 35.29 | 14.71   | 8.82   | 5.88   | 35.29  | 68   | 100.00    |
|                            | 服務工作人員      | 40.00 | 16.36   | 20.00  | 3.64   | 20.00  | 55   | 100.00    |
|                            | 農林漁牧及體力工作者  | 29.17 | 8.33    | 12.50  | 12.50  | 37.50  | 24   | 100.00    |
|                            | 家管/退休/無業    | 56.63 | 8.43    | 12.05  | 9.64   | 13.25  | 83   | 100.00    |
|                            | 學生          | 28.57 | 0.00    | 25.00  | 14.29  | 32.14  | 28   | 100.00    |
| 婚姻狀況                       | 未婚          | 29.63 | 13.58   | 17.28  | 9.88   | 29.63  | 81   | 100.00    |
|                            | 已婚          | 44.07 | 11.11   | 14.07  | 6.30   | 24.44  | 270  | 100.00    |
| 個人每月平均所得                   | 無經常性收入或沒有收入 | 38.82 | 9.41    | 17.65  | 14.12  | 20.00  | 85   | 100.00    |
|                            | 未滿3萬元       | 48.68 | 11.84   | 11.84  | 2.63   | 25.00  | 76   | 100.00    |
|                            | 3萬元~未滿5萬元   | 40.74 | 12.96   | 15.74  | 6.48   | 24.07  | 108  | 100.00    |
|                            | 5萬元~未滿10萬元  | 33.33 | 12.50   | 12.50  | 4.17   | 37.50  | 72   | 100.00    |
|                            | 10萬元及以上     | 50.00 | 10.00   | 20.00  | 10.00  | 10.00  | 10   | 100.00    |
| 居住地區 #                     | 北部地區        | 20.69 | 10.34   | 6.90   | 10.34  | 51.72  | 29   | 100.00    |
|                            | 中部地區        | 14.71 | 0.00    | 29.41  | 11.76  | 44.12  | 34   | 100.00    |
|                            | 南部地區        | 47.12 | 13.31   | 14.39  | 6.12   | 19.06  | 278  | 100.00    |
|                            | 東部地區        | 33.33 | 0.00    | 0.00   | 0.00   | 66.67  | 3    | 100.00    |
|                            | 金馬地區        | 0.00  | 20.00   | 0.00   | 20.00  | 60.00  | 5    | 100.00    |
|                            | 國外地區        | 0.00  | 0.00    | 0.00   | 0.00   | 100.00 | 2    | 100.00    |
| 調查遊憩景點 *                   | 虎頭埤風景區      | 63.46 | 9.62    | 11.54  | 0.96   | 14.42  | 104  | 100.00    |
|                            | 曾文水庫風景區     | 28.99 | 4.35    | 21.74  | 10.14  | 34.78  | 69   | 100.00    |
|                            | 關子嶺風景區      | 41.74 | 18.26   | 15.65  | 8.70   | 15.65  | 115  | 100.00    |
|                            | 走馬瀨農場       | 14.29 | 11.11   | 11.11  | 11.11  | 52.38  | 63   | 100.00    |
| 國籍 #                       | 本國          | 40.80 | 11.78   | 14.94  | 7.18   | 25.29  | 348  | 100.00    |
|                            | 外國          | 33.33 | 0.00    | 0.00   | 0.00   | 66.67  | 3    | 100.00    |
| 調查月份 #                     | 1月          | 37.50 | 8.33    | 8.33   | 16.67  | 29.17  | 24   | 100.00    |
|                            | 2月          | 41.38 | 15.52   | 13.79  | 8.62   | 20.69  | 58   | 100.00    |
|                            | 3月          | 57.14 | 4.76    | 14.29  | 7.14   | 16.67  | 42   | 100.00    |
|                            | 4月          | 34.38 | 15.63   | 12.50  | 9.38   | 28.13  | 32   | 100.00    |
|                            | 5月          | 42.86 | 9.52    | 19.05  | 0.00   | 28.57  | 21   | 100.00    |
|                            | 6月          | 53.33 | 6.67    | 26.67  | 0.00   | 13.33  | 15   | 100.00    |
|                            | 7月          | 41.38 | 13.79   | 17.24  | 10.34  | 17.24  | 29   | 100.00    |
|                            | 8月          | 36.67 | 6.67    | 13.33  | 6.67   | 36.67  | 30   | 100.00    |
|                            | 9月          | 36.36 | 13.64   | 27.27  | 0.00   | 22.73  | 22   | 100.00    |
|                            | 10月         | 27.27 | 13.64   | 9.09   | 9.09   | 40.91  | 22   | 100.00    |
|                            | 11月         | 34.48 | 17.24   | 10.34  | 10.34  | 27.59  | 29   | 100.00    |
|                            | 12月         | 40.74 | 11.11   | 14.81  | 0.00   | 33.33  | 27   | 100.00    |
| 季節                         | 春季          | 40.37 | 12.84   | 12.84  | 8.26   | 25.69  | 109  | 100.00    |
|                            | 夏季          | 46.32 | 9.47    | 14.74  | 6.32   | 23.16  | 95   | 100.00    |
|                            | 秋季          | 41.89 | 9.46    | 17.57  | 6.76   | 24.32  | 74   | 100.00    |
|                            | 冬季          | 32.88 | 15.07   | 15.07  | 6.85   | 30.14  | 73   | 100.00    |
| 淡旺季                        | 旺季          | 41.38 | 15.52   | 13.79  | 8.62   | 20.69  | 58   | 100.00    |
|                            | 淡季          | 40.61 | 10.92   | 15.02  | 6.83   | 26.62  | 293  | 100.00    |

\* 表示經卡方檢定(Chi-square Test)，該人變項達到統計上顯著差異( $\alpha=0.05$ )。

# 表示該人變項組間期望值小於5的比例超過25%，因此，未做卡方檢定 (Chi-square Test)。

註1：本表已排除年齡/教育程度/工作別/婚姻狀況/個人每月平均所得/居住地區/回答不確定意見的受訪者。

註2：本表為複選情形，因此百分比加總超過100%

附表4-19-C3.2 與上次到訪西拉雅國家風景區服務品質的比較

| Base: 到訪西拉雅國家風景區次數超過1次的受訪者 |             |        |       |       |       |         |      |           |
|----------------------------|-------------|--------|-------|-------|-------|---------|------|-----------|
|                            |             | 改善很多   | 稍有改善  | 差不多   | 較差    | 不知道/無意見 | 回答人數 | 回答人數合計百分比 |
| 整體                         |             | 15.38  | 15.38 | 58.69 | 2.28  | 8.26    | 351  | 100.00    |
| 性別                         | 男           | 14.50  | 16.50 | 59.00 | 2.00  | 8.00    | 200  | 100.00    |
|                            | 女           | 16.56  | 13.91 | 58.28 | 2.65  | 8.61    | 151  | 100.00    |
| 年齡 #                       | 12歲~19歲     | 16.67  | 0.00  | 58.33 | 0.00  | 25.00   | 12   | 100.00    |
|                            | 20歲~29歲     | 17.50  | 20.00 | 57.50 | 0.00  | 5.00    | 40   | 100.00    |
|                            | 30歲~39歲     | 12.00  | 16.00 | 64.00 | 1.33  | 6.67    | 75   | 100.00    |
|                            | 40歲~49歲     | 15.38  | 19.23 | 52.88 | 2.88  | 9.62    | 104  | 100.00    |
|                            | 50歲~59歲     | 20.83  | 11.11 | 59.72 | 1.39  | 6.94    | 72   | 100.00    |
|                            | 60歲~69歲     | 6.45   | 19.35 | 58.06 | 9.68  | 6.45    | 31   | 100.00    |
|                            | 70歲及以上      | 17.65  | 0.00  | 70.59 | 0.00  | 11.76   | 17   | 100.00    |
| 教育程度 #                     | 國(初)中及以下    | 13.79  | 13.79 | 62.07 | 3.45  | 6.90    | 29   | 100.00    |
|                            | 高中、職        | 14.67  | 10.67 | 64.00 | 1.33  | 9.33    | 75   | 100.00    |
|                            | 大專及以上       | 15.79  | 17.00 | 56.68 | 2.43  | 8.10    | 247  | 100.00    |
| 工作別 #                      | 專技主管人員      | 18.28  | 20.43 | 49.46 | 4.30  | 7.53    | 93   | 100.00    |
|                            | 技術員/事務人員    | 13.24  | 22.06 | 55.88 | 0.00  | 8.82    | 68   | 100.00    |
|                            | 服務工作人員      | 5.45   | 16.36 | 70.91 | 1.82  | 5.45    | 55   | 100.00    |
|                            | 農林漁牧及體力工作者  | 25.00  | 8.33  | 58.33 | 0.00  | 8.33    | 24   | 100.00    |
|                            | 家管/退休/無業    | 14.46  | 9.64  | 63.86 | 3.61  | 8.43    | 83   | 100.00    |
|                            | 學生          | 25.00  | 3.57  | 57.14 | 0.00  | 14.29   | 28   | 100.00    |
| 婚姻狀況                       | 未婚          | 17.28  | 16.05 | 54.32 | 0.00  | 12.35   | 81   | 100.00    |
|                            | 已婚          | 14.81  | 15.19 | 60.00 | 2.96  | 7.04    | 270  | 100.00    |
| 個人每月平均所得 #                 | 無經常性收入或沒有收入 | 18.82  | 8.24  | 58.82 | 3.53  | 10.59   | 85   | 100.00    |
|                            | 未滿3萬元       | 13.16  | 17.11 | 63.16 | 0.00  | 6.58    | 76   | 100.00    |
|                            | 3萬元~未滿5萬元   | 11.11  | 22.22 | 58.33 | 1.85  | 6.48    | 108  | 100.00    |
|                            | 5萬元~未滿10萬元  | 18.06  | 13.89 | 54.17 | 2.78  | 11.11   | 72   | 100.00    |
|                            | 10萬元及以上     | 30.00  | 0.00  | 60.00 | 10.00 | 0.00    | 10   | 100.00    |
| 居住地區 #                     | 北部地區        | 20.69  | 24.14 | 37.93 | 3.45  | 13.79   | 29   | 100.00    |
|                            | 中部地區        | 20.59  | 11.76 | 50.00 | 5.88  | 11.76   | 34   | 100.00    |
|                            | 南部地區        | 13.31  | 15.11 | 62.95 | 1.80  | 6.83    | 278  | 100.00    |
|                            | 東部地區        | 0.00   | 33.33 | 33.33 | 0.00  | 33.33   | 3    | 100.00    |
|                            | 金馬地區        | 40.00  | 0.00  | 40.00 | 0.00  | 20.00   | 5    | 100.00    |
|                            | 國外地區        | 100.00 | 0.00  | 0.00  | 0.00  | 0.00    | 2    | 100.00    |
| 調查遊憩景點                     | 虎頭埤風景區      | 13.46  | 18.27 | 63.46 | 1.92  | 2.88    | 104  | 100.00    |
|                            | 曾文水庫風景區     | 18.84  | 11.59 | 57.97 | 2.90  | 8.70    | 69   | 100.00    |
|                            | 關子嶺風景區      | 13.91  | 13.91 | 60.00 | 0.87  | 11.30   | 115  | 100.00    |
|                            | 走馬瀨農場       | 17.46  | 17.46 | 49.21 | 4.76  | 11.11   | 63   | 100.00    |
| 國籍 #                       | 本國          | 14.94  | 15.52 | 58.91 | 2.30  | 8.33    | 348  | 100.00    |
|                            | 外國          | 66.67  | 0.00  | 33.33 | 0.00  | 0.00    | 3    | 100.00    |
| 調查月份 #                     | 1月          | 16.67  | 20.83 | 45.83 | 4.17  | 12.50   | 24   | 100.00    |
|                            | 2月          | 20.69  | 13.79 | 56.90 | 1.72  | 6.90    | 58   | 100.00    |
|                            | 3月          | 7.14   | 11.90 | 64.29 | 0.00  | 16.67   | 42   | 100.00    |
|                            | 4月          | 15.63  | 6.25  | 65.63 | 9.38  | 3.13    | 32   | 100.00    |
|                            | 5月          | 14.29  | 14.29 | 57.14 | 4.76  | 9.52    | 21   | 100.00    |
|                            | 6月          | 6.67   | 0.00  | 80.00 | 0.00  | 13.33   | 15   | 100.00    |
|                            | 7月          | 17.24  | 13.79 | 58.62 | 0.00  | 10.34   | 29   | 100.00    |
|                            | 8月          | 6.67   | 36.67 | 46.67 | 0.00  | 10.00   | 30   | 100.00    |
|                            | 9月          | 31.82  | 13.64 | 50.00 | 4.55  | 0.00    | 22   | 100.00    |
|                            | 10月         | 4.55   | 22.73 | 59.09 | 0.00  | 13.64   | 22   | 100.00    |
|                            | 11月         | 27.59  | 17.24 | 51.72 | 0.00  | 3.45    | 29   | 100.00    |
|                            | 12月         | 11.11  | 11.11 | 74.07 | 3.70  | 0.00    | 27   | 100.00    |
| 季節                         | 春季          | 17.43  | 14.68 | 58.72 | 2.75  | 6.42    | 109  | 100.00    |
|                            | 夏季          | 11.58  | 10.53 | 63.16 | 4.21  | 10.53   | 95   | 100.00    |
|                            | 秋季          | 10.81  | 20.27 | 58.11 | 0.00  | 10.81   | 74   | 100.00    |
|                            | 冬季          | 21.92  | 17.81 | 53.42 | 1.37  | 5.48    | 73   | 100.00    |
| 淡旺季                        | 旺季          | 20.69  | 13.79 | 56.90 | 1.72  | 6.90    | 58   | 100.00    |
|                            | 淡季          | 14.33  | 15.70 | 59.04 | 2.39  | 8.53    | 293  | 100.00    |

\* 表示經卡方檢定(Chi-square Test)，該人文變項達到統計上顯著差異( $\alpha=0.05$ )。

# 表示該人文變項組間期望值小於5的比例超過25%，因此，未做卡方檢定 (Chi-square Test)。

註1：本表已排除年齡/教育程度/工作別/婚姻狀況/個人每月平均所得/居住地區/回答不確定意見的受訪者。

註2：本表為複選情形，因此百分比加總超過100%



附表4-19-C4 對西拉雅國家風景區整體服務滿意度評價

| Base:所有受訪者 |             |       |        |        |        |         |      |           |
|------------|-------------|-------|--------|--------|--------|---------|------|-----------|
|            |             | 未滿60分 | 60~69分 | 70~79分 | 80~89分 | 90~100分 | 回答人數 | 回答人數合計百分比 |
| 整體         |             | 0.21  | 5.76   | 18.11  | 49.79  | 26.13   | 486  | 100.00    |
| 性別         | 男           | 0.00  | 5.62   | 14.98  | 51.69  | 27.72   | 267  | 100.00    |
|            | 女           | 0.46  | 5.94   | 21.92  | 47.49  | 24.20   | 219  | 100.00    |
| 年齡 #       | 12歲~19歲     | 0.00  | 6.25   | 18.75  | 62.50  | 12.50   | 16   | 100.00    |
|            | 20歲~29歲     | 0.00  | 5.41   | 24.32  | 47.30  | 22.97   | 74   | 100.00    |
|            | 30歲~39歲     | 0.84  | 7.56   | 23.53  | 44.54  | 23.53   | 119  | 100.00    |
|            | 40歲~49歲     | 0.00  | 5.93   | 14.81  | 50.37  | 28.89   | 135  | 100.00    |
|            | 50歲~59歲     | 0.00  | 4.49   | 15.73  | 56.18  | 23.60   | 89   | 100.00    |
|            | 60歲~69歲     | 0.00  | 2.86   | 14.29  | 42.86  | 40.00   | 35   | 100.00    |
|            | 70歲及以上      | 0.00  | 5.56   | 0.00   | 61.11  | 33.33   | 18   | 100.00    |
| 教育程度 #     | 國(初)中及以下    | 0.00  | 2.70   | 13.51  | 37.84  | 45.95   | 37   | 100.00    |
|            | 高中、職        | 0.00  | 12.38  | 15.24  | 45.71  | 26.67   | 105  | 100.00    |
|            | 大專及以上       | 0.29  | 4.07   | 19.48  | 52.33  | 23.84   | 344  | 100.00    |
| 工作別 #      | 專技主管人員      | 0.76  | 5.30   | 17.42  | 49.24  | 27.27   | 132  | 100.00    |
|            | 技術員/事務人員    | 0.00  | 3.06   | 19.39  | 53.06  | 24.49   | 98   | 100.00    |
|            | 服務工作人員      | 0.00  | 7.50   | 20.00  | 46.25  | 26.25   | 80   | 100.00    |
|            | 農林漁牧及體力工作者  | 0.00  | 12.12  | 12.12  | 57.58  | 18.18   | 33   | 100.00    |
|            | 家管/退休/無業    | 0.00  | 4.81   | 14.42  | 49.04  | 31.73   | 104  | 100.00    |
|            | 學生          | 0.00  | 7.69   | 28.21  | 46.15  | 17.95   | 39   | 100.00    |
| 婚姻狀況       | 未婚          | 0.00  | 5.80   | 23.19  | 50.72  | 20.29   | 138  | 100.00    |
|            | 已婚          | 0.29  | 5.75   | 16.09  | 49.43  | 28.45   | 348  | 100.00    |
| 個人每月平均所得 # | 無經常性收入或沒有收入 | 0.00  | 3.51   | 18.42  | 49.12  | 28.95   | 114  | 100.00    |
|            | 未滿3萬元       | 0.00  | 9.35   | 20.56  | 48.60  | 21.50   | 107  | 100.00    |
|            | 3萬元~未滿5萬元   | 0.61  | 6.10   | 18.29  | 49.39  | 25.61   | 164  | 100.00    |
|            | 5萬元~未滿10萬元  | 0.00  | 3.33   | 14.44  | 53.33  | 28.89   | 90   | 100.00    |
|            | 10萬元及以上     | 0.00  | 9.09   | 18.18  | 45.45  | 27.27   | 11   | 100.00    |
| 居住地區 #     | 北部地區        | 0.00  | 8.96   | 20.90  | 44.78  | 25.37   | 67   | 100.00    |
|            | 中部地區        | 1.64  | 8.20   | 27.87  | 39.34  | 22.95   | 61   | 100.00    |
|            | 南部地區        | 0.00  | 4.66   | 16.03  | 52.48  | 26.82   | 343  | 100.00    |
|            | 東部地區        | 0.00  | 0.00   | 33.33  | 66.67  | 0.00    | 3    | 100.00    |
|            | 金馬地區        | 0.00  | 12.50  | 0.00   | 62.50  | 25.00   | 8    | 100.00    |
|            | 國外地區        | 0.00  | 0.00   | 25.00  | 25.00  | 50.00   | 4    | 100.00    |
| 調查遊憩景點 *   | 虎頭埤風景區      | 0.00  | 1.53   | 9.92   | 52.67  | 35.88   | 131  | 100.00    |
|            | 曾文水庫風景區     | 0.00  | 5.83   | 14.56  | 41.75  | 37.86   | 103  | 100.00    |
|            | 關子嶺風景區      | 0.00  | 6.43   | 22.14  | 52.86  | 18.57   | 140  | 100.00    |
|            | 走馬瀨農場       | 0.89  | 9.82   | 25.89  | 50.00  | 13.39   | 112  | 100.00    |
| 國籍 #       | 本國          | 0.21  | 5.82   | 17.88  | 50.10  | 25.99   | 481  | 100.00    |
|            | 外國          | 0.00  | 0.00   | 40.00  | 20.00  | 40.00   | 5    | 100.00    |
| 調查月份 #     | 1月          | 0.00  | 6.90   | 31.03  | 37.93  | 24.14   | 29   | 100.00    |
|            | 2月          | 0.00  | 1.23   | 14.81  | 54.32  | 29.63   | 81   | 100.00    |
|            | 3月          | 0.00  | 10.20  | 18.37  | 59.18  | 12.24   | 49   | 100.00    |
|            | 4月          | 0.00  | 6.67   | 13.33  | 55.56  | 24.44   | 45   | 100.00    |
|            | 5月          | 0.00  | 0.00   | 25.00  | 42.86  | 32.14   | 28   | 100.00    |
|            | 6月          | 0.00  | 8.00   | 24.00  | 48.00  | 20.00   | 25   | 100.00    |
|            | 7月          | 0.00  | 6.82   | 18.18  | 40.91  | 34.09   | 44   | 100.00    |
|            | 8月          | 0.00  | 2.63   | 18.42  | 47.37  | 31.58   | 38   | 100.00    |
|            | 9月          | 0.00  | 11.76  | 8.82   | 61.76  | 17.65   | 34   | 100.00    |
|            | 10月         | 0.00  | 11.43  | 22.86  | 37.14  | 28.57   | 35   | 100.00    |
|            | 11月         | 0.00  | 5.00   | 10.00  | 55.00  | 30.00   | 40   | 100.00    |
|            | 12月         | 2.63  | 2.63   | 23.68  | 44.74  | 26.32   | 38   | 100.00    |
| 季節         | 春季          | 0.68  | 2.70   | 20.27  | 48.65  | 27.70   | 148  | 100.00    |
|            | 夏季          | 0.00  | 6.56   | 18.03  | 54.10  | 21.31   | 122  | 100.00    |
|            | 秋季          | 0.00  | 5.61   | 19.63  | 44.86  | 29.91   | 107  | 100.00    |
|            | 冬季          | 0.00  | 9.17   | 13.76  | 51.38  | 25.69   | 109  | 100.00    |
| 淡旺季 #      | 旺季          | 0.00  | 1.23   | 14.81  | 54.32  | 29.63   | 81   | 100.00    |
|            | 淡季          | 0.25  | 6.67   | 18.77  | 48.89  | 25.43   | 405  | 100.00    |

\* 表示經卡方檢定(Chi-square Test)，該人文變項達到統計上顯著差異( $\alpha=0.05$ )。

# 表示該人文變項組間期望值小於5的比例超過25%，因此，未做卡方檢定 (Chi-square Test)。

註1：本表已排除年齡/教育程度/工作別/婚姻狀況/個人每月平均所得/居住地區/回答不確定意見的受訪者。

註2：本表為複選情形，因此百分比加總超過100%

附表4-19-D1 到西拉雅國家風景區之前，透過網站購買旅遊產品情形

| Base:所有受訪者 |             |       |        |      |           |
|------------|-------------|-------|--------|------|-----------|
|            |             | 有     | 沒有     | 回答人數 | 回答人數合計百分比 |
| 整體         |             | 4.94  | 95.06  | 486  | 100.00    |
| 性別         | 男           | 3.37  | 96.63  | 267  | 100.00    |
|            | 女           | 6.85  | 93.15  | 219  | 100.00    |
| 年齡 #       | 12歲~19歲     | 0.00  | 100.00 | 16   | 100.00    |
|            | 20歲~29歲     | 5.41  | 94.59  | 74   | 100.00    |
|            | 30歲~39歲     | 8.40  | 91.60  | 119  | 100.00    |
|            | 40歲~49歲     | 6.67  | 93.33  | 135  | 100.00    |
|            | 50歲~59歲     | 1.12  | 98.88  | 89   | 100.00    |
|            | 60歲~69歲     | 0.00  | 100.00 | 35   | 100.00    |
|            | 70歲及以上      | 0.00  | 100.00 | 18   | 100.00    |
| 教育程度       | 國(初)中及以下    | 0.00  | 100.00 | 37   | 100.00    |
|            | 高中、職        | 1.90  | 98.10  | 105  | 100.00    |
|            | 大專及以上       | 6.40  | 93.60  | 344  | 100.00    |
| 工作別 #      | 專技主管人員      | 6.82  | 93.18  | 132  | 100.00    |
|            | 技術員/事務人員    | 9.18  | 90.82  | 98   | 100.00    |
|            | 服務工作人員      | 5.00  | 95.00  | 80   | 100.00    |
|            | 農林漁牧及體力工作者  | 0.00  | 100.00 | 33   | 100.00    |
|            | 家管/退休/無業    | 0.96  | 99.04  | 104  | 100.00    |
|            | 學生          | 2.56  | 97.44  | 39   | 100.00    |
| 婚姻狀況       | 未婚          | 5.80  | 94.20  | 138  | 100.00    |
|            | 已婚          | 4.60  | 95.40  | 348  | 100.00    |
| 個人每月平均所得   | 無經常性收入或沒有收入 | 0.88  | 99.12  | 114  | 100.00    |
|            | 未滿3萬元       | 4.67  | 95.33  | 107  | 100.00    |
|            | 3萬元~未滿5萬元   | 6.71  | 93.29  | 164  | 100.00    |
|            | 5萬元~未滿10萬元  | 6.67  | 93.33  | 90   | 100.00    |
|            | 10萬元及以上     | 9.09  | 90.91  | 11   | 100.00    |
| 居住地區 #     | 北部地區        | 16.42 | 83.58  | 67   | 100.00    |
|            | 中部地區        | 6.56  | 93.44  | 61   | 100.00    |
|            | 南部地區        | 2.33  | 97.67  | 343  | 100.00    |
|            | 東部地區        | 0.00  | 100.00 | 3    | 100.00    |
|            | 金馬地區        | 0.00  | 100.00 | 8    | 100.00    |
|            | 國外地區        | 25.00 | 75.00  | 4    | 100.00    |
| 調查遊憩景點 *   | 虎頭埤風景區      | 0.76  | 99.24  | 131  | 100.00    |
|            | 曾文水庫風景區     | 4.85  | 95.15  | 103  | 100.00    |
|            | 關子嶺風景區      | 5.71  | 94.29  | 140  | 100.00    |
|            | 走馬瀨農場       | 8.93  | 91.07  | 112  | 100.00    |
| 國籍 #       | 本國          | 4.78  | 95.22  | 481  | 100.00    |
|            | 外國          | 20.00 | 80.00  | 5    | 100.00    |
| 調查月份 #     | 1月          | 13.79 | 86.21  | 29   | 100.00    |
|            | 2月          | 4.94  | 95.06  | 81   | 100.00    |
|            | 3月          | 4.08  | 95.92  | 49   | 100.00    |
|            | 4月          | 13.33 | 86.67  | 45   | 100.00    |
|            | 5月          | 3.57  | 96.43  | 28   | 100.00    |
|            | 6月          | 0.00  | 100.00 | 25   | 100.00    |
|            | 7月          | 2.27  | 97.73  | 44   | 100.00    |
|            | 8月          | 2.63  | 97.37  | 38   | 100.00    |
|            | 9月          | 0.00  | 100.00 | 34   | 100.00    |
|            | 10月         | 5.71  | 94.29  | 35   | 100.00    |
|            | 11月         | 2.50  | 97.50  | 40   | 100.00    |
|            | 12月         | 5.26  | 94.74  | 38   | 100.00    |
| 季節         | 春季          | 6.76  | 93.24  | 148  | 100.00    |
|            | 夏季          | 7.38  | 92.62  | 122  | 100.00    |
|            | 秋季          | 1.87  | 98.13  | 107  | 100.00    |
|            | 冬季          | 2.75  | 97.25  | 109  | 100.00    |
| 淡旺季        | 旺季          | 4.94  | 95.06  | 81   | 100.00    |
|            | 淡季          | 4.94  | 95.06  | 405  | 100.00    |

\* 表示經卡方檢定(Chi-square Test)，該人文變項達到統計上顯著差異( $\alpha=0.05$ )。

# 表示該人文變項組間期望值小於5的比例超過25%，因此，未做卡方檢定 (Chi-square Test)

註1：本表已排除年齡/教育程度/工作別/婚姻狀況/個人每月平均所得/居住地區/回答不確定意

註2：本表為複選情形，因此百分比加總超過100%

附表4-19-D1.1 到西拉雅國家風景區之前，透過網站購買旅遊產品項目

| Base: 透過網站購買旅遊產品項目的受訪者 |             |        |         |      |       |      |        |      |
|------------------------|-------------|--------|---------|------|-------|------|--------|------|
|                        |             | 套裝行程   | 旅館(含民宿) | 機票   | 火車票   | 船票   | 其他     | 回答人數 |
| 整體                     |             | 20.83  | 66.67   | 0.00 | 4.17  | 0.00 | 12.50  | 24   |
|                        |             | #      | #       | #    | #     | #    | #      | #    |
| 性別                     | 男           | 11.11  | 77.78   | 0.00 | 0.00  | 0.00 | 11.11  | 9    |
|                        | 女           | 26.67  | 60.00   | 0.00 | 6.67  | 0.00 | 13.33  | 15   |
|                        |             | #      | #       | #    | #     | #    | #      | #    |
| 年齡                     | 20歲~29歲     | 50.00  | 50.00   | 0.00 | 0.00  | 0.00 | 0.00   | 4    |
|                        | 30歲~39歲     | 20.00  | 60.00   | 0.00 | 10.00 | 0.00 | 20.00  | 10   |
|                        | 40歲~49歲     | 11.11  | 77.78   | 0.00 | 0.00  | 0.00 | 11.11  | 9    |
|                        | 50歲~59歲     | 0.00   | 100.00  | 0.00 | 0.00  | 0.00 | 0.00   | 1    |
|                        |             | #      | #       | #    | #     | #    | #      | #    |
| 教育程度                   | 國(初)中及以下    | --     | --      | --   | --    | --   | --     | 0    |
|                        | 高中、職        | 50.00  | 50.00   | 0.00 | 0.00  | 0.00 | 0.00   | 2    |
|                        | 大專及以上       | 18.18  | 68.18   | 0.00 | 4.55  | 0.00 | 13.64  | 22   |
|                        |             | #      | #       | #    | #     | #    | #      | #    |
| 工作別                    | 專技主管人員      | 22.22  | 77.78   | 0.00 | 0.00  | 0.00 | 0.00   | 9    |
|                        | 技術員/事務人員    | 22.22  | 44.44   | 0.00 | 11.11 | 0.00 | 33.33  | 9    |
|                        | 服務工作人員      | 25.00  | 75.00   | 0.00 | 0.00  | 0.00 | 0.00   | 4    |
|                        | 農林漁牧及體力工作者  | 0.00   | 100.00  | 0.00 | 0.00  | 0.00 | 0.00   | 1    |
|                        | 家管/退休/無業    | 0.00   | 100.00  | 0.00 | 0.00  | 0.00 | 0.00   | 1    |
|                        | 學生          | 0.00   | 100.00  | 0.00 | 0.00  | 0.00 | 0.00   | 1    |
|                        |             | #      | #       | #    | #     | #    | #      | #    |
| 婚姻狀況                   | 未婚          | 25.00  | 62.50   | 0.00 | 12.50 | 0.00 | 12.50  | 8    |
|                        | 已婚          | 18.75  | 68.75   | 0.00 | 0.00  | 0.00 | 12.50  | 16   |
|                        |             | #      | #       | #    | #     | #    | #      | #    |
| 個人每月平均所得               | 無經常性收入或沒有收入 | 0.00   | 100.00  | 0.00 | 0.00  | 0.00 | 0.00   | 1    |
|                        | 未滿3萬元       | 20.00  | 40.00   | 0.00 | 0.00  | 0.00 | 40.00  | 5    |
|                        | 3萬元~未滿5萬元   | 36.36  | 63.64   | 0.00 | 9.09  | 0.00 | 0.00   | 11   |
|                        | 5萬元~未滿10萬元  | 0.00   | 83.33   | 0.00 | 0.00  | 0.00 | 16.67  | 6    |
|                        | 10萬元及以上     | 0.00   | 100.00  | 0.00 | 0.00  | 0.00 | 0.00   | 1    |
|                        |             | #      | #       | #    | #     | #    | #      | #    |
| 居住地區                   | 北部地區        | 18.18  | 72.73   | 0.00 | 9.09  | 0.00 | 9.09   | 11   |
|                        | 中部地區        | 25.00  | 75.00   | 0.00 | 0.00  | 0.00 | 0.00   | 4    |
|                        | 南部地區        | 25.00  | 50.00   | 0.00 | 0.00  | 0.00 | 25.00  | 8    |
|                        | 東部地區        | --     | --      | --   | --    | --   | --     | 0    |
|                        | 金馬地區        | --     | --      | --   | --    | --   | --     | 0    |
|                        | 國外地區        | 0.00   | 100.00  | 0.00 | 0.00  | 0.00 | 0.00   | 1    |
|                        |             | #      | #       | #    | #     | #    | #      | #    |
| 調查遊憩景點                 | 虎頭埤風景區      | 0.00   | 100.00  | 0.00 | 0.00  | 0.00 | 0.00   | 1    |
|                        | 曾文水庫風景區     | 0.00   | 100.00  | 0.00 | 0.00  | 0.00 | 0.00   | 5    |
|                        | 關子嶺風景區      | 12.50  | 62.50   | 0.00 | 12.50 | 0.00 | 25.00  | 8    |
|                        | 走馬瀨農場       | 40.00  | 50.00   | 0.00 | 0.00  | 0.00 | 10.00  | 10   |
|                        |             | #      | #       | #    | #     | #    | #      | #    |
| 國籍                     | 本國          | 21.74  | 65.22   | 0.00 | 4.35  | 0.00 | 13.04  | 23   |
|                        | 外國          | 0.00   | 100.00  | 0.00 | 0.00  | 0.00 | 0.00   | 1    |
|                        |             | #      | #       | #    | #     | #    | #      | #    |
| 調查月份                   | 1月          | 0.00   | 100.00  | 0.00 | 0.00  | 0.00 | 0.00   | 4    |
|                        | 2月          | 25.00  | 75.00   | 0.00 | 0.00  | 0.00 | 0.00   | 4    |
|                        | 3月          | 0.00   | 100.00  | 0.00 | 0.00  | 0.00 | 0.00   | 2    |
|                        | 4月          | 33.33  | 50.00   | 0.00 | 16.67 | 0.00 | 16.67  | 6    |
|                        | 5月          | 0.00   | 0.00    | 0.00 | 0.00  | 0.00 | 100.00 | 1    |
|                        | 6月          | --     | --      | --   | --    | --   | --     | 0    |
|                        | 7月          | 0.00   | 100.00  | 0.00 | 0.00  | 0.00 | 0.00   | 1    |
|                        | 8月          | 100.00 | 0.00    | 0.00 | 0.00  | 0.00 | 0.00   | 1    |
|                        | 9月          | --     | --      | --   | --    | --   | --     | 0    |
|                        | 10月         | 0.00   | 50.00   | 0.00 | 0.00  | 0.00 | 50.00  | 2    |
|                        | 11月         | 0.00   | 100.00  | 0.00 | 0.00  | 0.00 | 0.00   | 1    |
|                        | 12月         | 50.00  | 50.00   | 0.00 | 0.00  | 0.00 | 0.00   | 2    |
|                        |             | #      | #       | #    | #     | #    | #      | #    |
| 季節                     | 春季          | 20.00  | 80.00   | 0.00 | 0.00  | 0.00 | 0.00   | 10   |
|                        | 夏季          | 22.22  | 55.56   | 0.00 | 11.11 | 0.00 | 22.22  | 9    |
|                        | 秋季          | 50.00  | 50.00   | 0.00 | 0.00  | 0.00 | 0.00   | 2    |
|                        | 冬季          | 0.00   | 66.67   | 0.00 | 0.00  | 0.00 | 33.33  | 3    |
|                        |             | #      | #       | #    | #     | #    | #      | #    |
| 淡旺季                    | 旺季          | 25.00  | 75.00   | 0.00 | 0.00  | 0.00 | 0.00   | 4    |
|                        | 淡季          | 20.00  | 65.00   | 0.00 | 5.00  | 0.00 | 15.00  | 20   |

\* 表示經卡方檢定(Chi-square Test)，該人文變項達到統計上顯著差異( $\alpha=0.05$ )。

# 表示該人文變項組間期望值小於5的比例超過25%，因此，未做卡方檢定 (Chi-square Test)。

註1：本表已排除年齡/教育程度/工作別/婚姻狀況/個人每月平均所得/居住地區/回答不確定意見的受訪者。

註2：本表為複選情形，因此百分比加總超過100%

附表4-19-D2 到西拉雅國家風景區總花費

| Base:所有受訪者 |             |        |             |              |               |               |               |               |         |                   |
|------------|-------------|--------|-------------|--------------|---------------|---------------|---------------|---------------|---------|-------------------|
|            |             | 未滿200元 | 200元~未滿500元 | 500元~未滿1000元 | 1000元~未滿2000元 | 2000元~未滿3000元 | 3000元~未滿4000元 | 4000元~未滿6000元 | 6000元以上 | 回答人數<br>回答人數合計百分比 |
| 整體         |             | 7.20   | 17.08       | 32.72        | 23.05         | 9.05          | 7.20          | 2.67          | 1.03    | 486<br>100.00     |
| 性別         | 男           | 5.99   | 18.73       | 31.09        | 23.60         | 9.36          | 7.87          | 2.62          | 0.75    | 267<br>100.00     |
|            | 女           | 8.68   | 15.07       | 34.70        | 22.37         | 8.68          | 6.39          | 2.74          | 1.37    | 219<br>100.00     |
| 年齡 #       | 12歲~19歲     | 0.00   | 31.25       | 18.75        | 25.00         | 12.50         | 6.25          | 6.25          | 0.00    | 16<br>100.00      |
|            | 20歲~29歲     | 2.70   | 17.57       | 27.03        | 36.49         | 6.76          | 4.05          | 4.05          | 1.35    | 74<br>100.00      |
|            | 30歲~39歲     | 4.20   | 15.13       | 36.97        | 22.69         | 9.24          | 9.24          | 0.84          | 1.68    | 119<br>100.00     |
|            | 40歲~49歲     | 8.15   | 16.30       | 34.07        | 21.48         | 8.15          | 8.15          | 2.96          | 0.74    | 135<br>100.00     |
|            | 50歲~59歲     | 7.87   | 17.98       | 35.96        | 13.48         | 14.61         | 7.87          | 2.25          | 0.00    | 89<br>100.00      |
|            | 60歲~69歲     | 14.29  | 20.00       | 22.86        | 31.43         | 2.86          | 2.86          | 2.86          | 2.86    | 35<br>100.00      |
|            | 70歲及以上      | 27.78  | 11.11       | 33.33        | 11.11         | 5.56          | 5.56          | 5.56          | 0.00    | 18<br>100.00      |
| 教育程度 #     | 國(初)中及以下    | 10.81  | 18.92       | 32.43        | 27.03         | 5.41          | 2.70          | 2.70          | 0.00    | 37<br>100.00      |
|            | 高中、職        | 11.43  | 7.62        | 36.19        | 21.90         | 12.38         | 7.62          | 0.95          | 1.90    | 105<br>100.00     |
|            | 大專及以上       | 5.52   | 19.77       | 31.69        | 22.97         | 8.43          | 7.56          | 3.20          | 0.87    | 344<br>100.00     |
| 工作別 #      | 專技主管人員      | 6.06   | 18.18       | 28.03        | 21.21         | 9.85          | 12.88         | 3.79          | 0.00    | 132<br>100.00     |
|            | 技術員/事務人員    | 5.10   | 22.45       | 37.76        | 22.45         | 5.10          | 5.10          | 1.02          | 1.02    | 98<br>100.00      |
|            | 服務工作人員      | 6.25   | 13.75       | 32.50        | 20.00         | 18.75         | 3.75          | 3.75          | 1.25    | 80<br>100.00      |
|            | 農林漁牧及體力工作者  | 9.09   | 15.15       | 36.36        | 21.21         | 6.06          | 12.12         | 0.00          | 0.00    | 33<br>100.00      |
|            | 家管/退休/無業    | 13.46  | 12.50       | 35.58        | 24.04         | 5.77          | 4.81          | 1.92          | 1.92    | 104<br>100.00     |
|            | 學生          | 0.00   | 20.51       | 25.64        | 35.90         | 7.69          | 2.56          | 5.13          | 2.56    | 39<br>100.00      |
| 婚姻狀況 *     | 未婚          | 2.90   | 18.12       | 28.26        | 29.71         | 7.97          | 6.52          | 5.07          | 1.45    | 138<br>100.00     |
|            | 已婚          | 8.91   | 16.67       | 34.48        | 20.40         | 9.48          | 7.47          | 1.72          | 0.86    | 348<br>100.00     |
| 個人每月平均所得 # | 無經常性收入或沒有收入 | 6.14   | 14.04       | 33.33        | 28.07         | 7.02          | 5.26          | 4.39          | 1.75    | 114<br>100.00     |
|            | 未滿3萬元       | 8.41   | 19.63       | 36.45        | 25.23         | 8.41          | 0.93          | 0.00          | 0.93    | 107<br>100.00     |
|            | 3萬元~未滿5萬元   | 9.15   | 15.85       | 34.76        | 19.51         | 6.71          | 10.37         | 3.05          | 0.61    | 164<br>100.00     |
|            | 5萬元~未滿10萬元  | 4.44   | 21.11       | 22.22        | 18.89         | 17.78         | 11.11         | 3.33          | 1.11    | 90<br>100.00      |
|            | 10萬元及以上     | 0.00   | 9.09        | 45.45        | 36.36         | 0.00          | 9.09          | 0.00          | 0.00    | 11<br>100.00      |
| 居住地區 #     | 北部地區        | 5.97   | 4.48        | 20.90        | 23.88         | 16.42         | 19.40         | 7.46          | 1.49    | 67<br>100.00      |
|            | 中部地區        | 0.00   | 9.84        | 32.79        | 27.87         | 9.84          | 11.48         | 4.92          | 3.28    | 61<br>100.00      |
|            | 南部地區        | 9.04   | 21.57       | 34.99        | 21.87         | 7.29          | 4.08          | 1.17          | 0.00    | 343<br>100.00     |
|            | 東部地區        | 0.00   | 0.00        | 66.67        | 0.00          | 0.00          | 33.33         | 0.00          | 0.00    | 3<br>100.00       |
|            | 金馬地區        | 0.00   | 0.00        | 25.00        | 50.00         | 12.50         | 0.00          | 12.50         | 0.00    | 8<br>100.00       |
|            | 國外地區        | 0.00   | 0.00        | 25.00        | 0.00          | 25.00         | 0.00          | 0.00          | 50.00   | 4<br>100.00       |
| 調查遊憩景點 *   | 虎頭埤風景區      | 24.43  | 32.06       | 29.01        | 12.21         | 1.53          | 0.76          | 0.00          | 0.00    | 131<br>100.00     |
|            | 曾文水庫風景區     | 2.91   | 10.68       | 35.92        | 25.24         | 15.53         | 8.74          | 0.97          | 0.00    | 103<br>100.00     |
|            | 關子嶺風景區      | 0.00   | 12.86       | 31.43        | 25.00         | 12.14         | 10.00         | 5.71          | 2.86    | 140<br>100.00     |
|            | 走馬瀨農場       | 0.00   | 10.71       | 35.71        | 31.25         | 8.04          | 9.82          | 3.57          | 0.89    | 112<br>100.00     |
| 國籍 #       | 本國          | 7.28   | 17.05       | 32.85        | 23.28         | 8.94          | 7.28          | 2.70          | 0.62    | 481<br>100.00     |
|            | 外國          | 0.00   | 20.00       | 20.00        | 0.00          | 20.00         | 0.00          | 0.00          | 40.00   | 5<br>100.00       |
| 調查月份 #     | 1月          | 0.00   | 0.00        | 34.48        | 44.83         | 6.90          | 10.34         | 3.45          | 0.00    | 29<br>100.00      |
|            | 2月          | 2.47   | 16.05       | 41.98        | 20.99         | 6.17          | 7.41          | 4.94          | 0.00    | 81<br>100.00      |
|            | 3月          | 4.08   | 20.41       | 26.53        | 32.65         | 8.16          | 4.08          | 2.04          | 2.04    | 49<br>100.00      |
|            | 4月          | 4.44   | 20.00       | 26.67        | 11.11         | 17.78         | 17.78         | 2.22          | 0.00    | 45<br>100.00      |
|            | 5月          | 0.00   | 17.86       | 39.29        | 17.86         | 17.86         | 7.14          | 0.00          | 0.00    | 28<br>100.00      |
|            | 6月          | 8.00   | 20.00       | 44.00        | 24.00         | 0.00          | 4.00          | 0.00          | 0.00    | 25<br>100.00      |
|            | 7月          | 6.82   | 13.64       | 34.09        | 34.09         | 2.27          | 6.82          | 2.27          | 0.00    | 44<br>100.00      |
|            | 8月          | 18.42  | 18.42       | 21.05        | 28.95         | 10.53         | 2.63          | 0.00          | 0.00    | 38<br>100.00      |
|            | 9月          | 11.76  | 17.65       | 17.65        | 29.41         | 11.76         | 5.88          | 5.88          | 0.00    | 34<br>100.00      |
|            | 10月         | 5.71   | 20.00       | 40.00        | 8.57          | 14.29         | 5.71          | 0.00          | 5.71    | 35<br>100.00      |
|            | 11月         | 17.50  | 15.00       | 35.00        | 25.00         | 0.00          | 5.00          | 2.50          | 0.00    | 40<br>100.00      |
|            | 12月         | 10.53  | 23.68       | 28.95        | 2.63          | 15.79         | 7.89          | 5.26          | 5.26    | 38<br>100.00      |
| 季節         | 春季          | 4.05   | 14.86       | 37.16        | 20.95         | 8.78          | 8.11          | 4.73          | 1.35    | 148<br>100.00     |
|            | 夏季          | 3.28   | 19.67       | 29.51        | 21.31         | 13.93         | 9.84          | 1.64          | 0.82    | 122<br>100.00     |
|            | 秋季          | 11.21  | 16.82       | 31.78        | 29.91         | 4.67          | 4.67          | 0.93          | 0.00    | 107<br>100.00     |
|            | 冬季          | 11.93  | 17.43       | 31.19        | 21.10         | 8.26          | 5.50          | 2.75          | 1.83    | 109<br>100.00     |
| 淡旺季        | 旺季          | 2.47   | 16.05       | 41.98        | 20.99         | 6.17          | 7.41          | 4.94          | 0.00    | 81<br>100.00      |
|            | 淡季          | 8.15   | 17.28       | 30.86        | 23.46         | 9.63          | 7.16          | 2.22          | 1.23    | 405<br>100.00     |

\* 表示經卡方檢定(Chi-square Test)，該人文變項達到統計上顯著差異(α=0.05)。

# 表示該人文變項組間期望值小於5的比例超過25%，因此，未做卡方檢定(Chi-square Test)。

註1：本表已排除年齡/教育程度/工作別/婚姻狀況/個人每月平均所得/居住地區/回答不確定意見的受訪者。

註2：本表為複選情形，因此百分比加總超過100%

附表4-19-D3 到西拉雅國家風景區內各項花費是否合理

| Base:所有受訪者 |             |       |       |              |       |      |       |      |           |
|------------|-------------|-------|-------|--------------|-------|------|-------|------|-----------|
|            |             | 很貴    | 貴     | 合理(還好, 可以接受) | 便宜    | 很便宜  | 無花費   | 回答人數 | 回答人數合計百分比 |
| 整體         |             | 3.09  | 6.79  | 79.42        | 4.73  | 1.65 | 4.32  | 486  | 100.00    |
|            |             |       |       |              |       |      |       |      |           |
| 性別         | 男           | 4.12  | 4.87  | 81.27        | 3.75  | 1.50 | 4.49  | 267  | 100.00    |
|            | 女           | 1.83  | 9.13  | 77.17        | 5.94  | 1.83 | 4.11  | 219  | 100.00    |
|            |             |       |       |              |       |      |       |      |           |
| 年齡 #       | 12歲~19歲     | 12.50 | 12.50 | 56.25        | 6.25  | 0.00 | 12.50 | 16   | 100.00    |
|            | 20歲~29歲     | 4.05  | 4.05  | 82.43        | 4.05  | 1.35 | 4.05  | 74   | 100.00    |
|            | 30歲~39歲     | 1.68  | 9.24  | 85.71        | 2.52  | 0.00 | 0.84  | 119  | 100.00    |
|            | 40歲~49歲     | 2.22  | 9.63  | 75.56        | 6.67  | 2.96 | 2.96  | 135  | 100.00    |
|            | 50歲~59歲     | 1.12  | 4.49  | 86.52        | 2.25  | 3.37 | 2.25  | 89   | 100.00    |
|            | 60歲~69歲     | 2.86  | 0.00  | 68.57        | 11.43 | 0.00 | 17.14 | 35   | 100.00    |
|            | 70歲及以上      | 16.67 | 0.00  | 61.11        | 5.56  | 0.00 | 16.67 | 18   | 100.00    |
|            |             |       |       |              |       |      |       |      |           |
| 教育程度 #     | 國(初)中及以下    | 8.11  | 0.00  | 78.38        | 2.70  | 0.00 | 10.81 | 37   | 100.00    |
|            | 高中、職        | 4.76  | 6.67  | 74.29        | 8.57  | 0.95 | 4.76  | 105  | 100.00    |
|            | 大專及以上       | 2.03  | 7.56  | 81.10        | 3.78  | 2.03 | 3.49  | 344  | 100.00    |
|            |             |       |       |              |       |      |       |      |           |
| 工作別 #      | 專技主管人員      | 3.03  | 9.85  | 79.55        | 2.27  | 1.52 | 3.79  | 132  | 100.00    |
|            | 技術員/事務人員    | 2.04  | 9.18  | 80.61        | 3.06  | 4.08 | 1.02  | 98   | 100.00    |
|            | 服務工作人員      | 2.50  | 7.50  | 80.00        | 2.50  | 2.50 | 5.00  | 80   | 100.00    |
|            | 農林漁牧及體力工作者  | 3.03  | 3.03  | 87.88        | 3.03  | 0.00 | 3.03  | 33   | 100.00    |
|            | 家管/退休/無業    | 3.85  | 1.92  | 75.96        | 10.58 | 0.00 | 7.69  | 104  | 100.00    |
|            | 學生          | 5.13  | 5.13  | 76.92        | 7.69  | 0.00 | 5.13  | 39   | 100.00    |
|            |             |       |       |              |       |      |       |      |           |
| 婚姻狀況       | 未婚          | 3.62  | 8.70  | 81.16        | 2.90  | 1.45 | 2.17  | 138  | 100.00    |
|            | 已婚          | 2.87  | 6.03  | 78.74        | 5.46  | 1.72 | 5.17  | 348  | 100.00    |
|            |             |       |       |              |       |      |       |      |           |
| 個人每月平均所得 # | 無經常性收入或沒有收入 | 5.26  | 2.63  | 76.32        | 9.65  | 0.00 | 6.14  | 114  | 100.00    |
|            | 未滿3萬元       | 1.87  | 7.48  | 85.05        | 0.93  | 1.87 | 2.80  | 107  | 100.00    |
|            | 3萬元~未滿5萬元   | 2.44  | 9.15  | 77.44        | 4.88  | 2.44 | 3.66  | 164  | 100.00    |
|            | 5萬元~未滿10萬元  | 3.33  | 7.78  | 80.00        | 3.33  | 1.11 | 4.44  | 90   | 100.00    |
|            | 10萬元及以上     | 0.00  | 0.00  | 81.82        | 0.00  | 9.09 | 9.09  | 11   | 100.00    |
|            |             |       |       |              |       |      |       |      |           |
| 居住地區 #     | 北部地區        | 1.49  | 8.96  | 85.07        | 1.49  | 1.49 | 1.49  | 67   | 100.00    |
|            | 中部地區        | 4.92  | 13.11 | 72.13        | 4.92  | 1.64 | 3.28  | 61   | 100.00    |
|            | 南部地區        | 2.92  | 5.54  | 79.88        | 4.66  | 1.75 | 5.25  | 343  | 100.00    |
|            | 東部地區        | 0.00  | 0.00  | 66.67        | 33.33 | 0.00 | 0.00  | 3    | 100.00    |
|            | 金馬地區        | 12.50 | 0.00  | 62.50        | 25.00 | 0.00 | 0.00  | 8    | 100.00    |
|            | 國外地區        | 0.00  | 0.00  | 100.00       | 0.00  | 0.00 | 0.00  | 4    | 100.00    |
|            |             |       |       |              |       |      |       |      |           |
| 調查遊憩景點 #   | 虎頭埤風景區      | 1.53  | 0.76  | 81.68        | 2.29  | 3.82 | 9.92  | 131  | 100.00    |
|            | 曾文水庫風景區     | 0.97  | 7.77  | 81.55        | 7.77  | 0.97 | 0.97  | 103  | 100.00    |
|            | 關子嶺風景區      | 2.86  | 7.14  | 80.71        | 5.71  | 0.71 | 2.86  | 140  | 100.00    |
|            | 走馬瀨農場       | 7.14  | 12.50 | 73.21        | 3.57  | 0.89 | 2.68  | 112  | 100.00    |
|            |             |       |       |              |       |      |       |      |           |
| 國籍 #       | 本國          | 3.12  | 6.86  | 79.21        | 4.78  | 1.66 | 4.37  | 481  | 100.00    |
|            | 外國          | 0.00  | 0.00  | 100.00       | 0.00  | 0.00 | 0.00  | 5    | 100.00    |
|            |             |       |       |              |       |      |       |      |           |
| 調查月份 #     | 1月          | 0.00  | 6.90  | 82.76        | 0.00  | 3.45 | 6.90  | 29   | 100.00    |
|            | 2月          | 4.94  | 7.41  | 75.31        | 4.94  | 2.47 | 4.94  | 81   | 100.00    |
|            | 3月          | 4.08  | 0.00  | 87.76        | 2.04  | 2.04 | 4.08  | 49   | 100.00    |
|            | 4月          | 0.00  | 20.00 | 75.56        | 0.00  | 2.22 | 2.22  | 45   | 100.00    |
|            | 5月          | 0.00  | 7.14  | 89.29        | 3.57  | 0.00 | 0.00  | 28   | 100.00    |
|            | 6月          | 0.00  | 4.00  | 84.00        | 4.00  | 4.00 | 4.00  | 25   | 100.00    |
|            | 7月          | 4.55  | 13.64 | 75.00        | 0.00  | 2.27 | 4.55  | 44   | 100.00    |
|            | 8月          | 7.89  | 2.63  | 71.05        | 10.53 | 2.63 | 5.26  | 38   | 100.00    |
|            | 9月          | 2.94  | 0.00  | 88.24        | 8.82  | 0.00 | 0.00  | 34   | 100.00    |
|            | 10月         | 0.00  | 0.00  | 80.00        | 5.71  | 0.00 | 14.29 | 35   | 100.00    |
|            | 11月         | 5.00  | 2.50  | 77.50        | 12.50 | 0.00 | 2.50  | 40   | 100.00    |
|            | 12月         | 2.63  | 13.16 | 76.32        | 5.26  | 0.00 | 2.63  | 38   | 100.00    |
|            |             |       |       |              |       |      |       |      |           |
| 季節 #       | 春季          | 3.38  | 8.78  | 77.03        | 4.05  | 2.03 | 4.73  | 148  | 100.00    |
|            | 夏季          | 1.64  | 9.02  | 83.61        | 1.64  | 1.64 | 2.46  | 122  | 100.00    |
|            | 秋季          | 4.67  | 7.48  | 75.70        | 4.67  | 2.80 | 4.67  | 107  | 100.00    |
|            | 冬季          | 2.75  | 0.92  | 81.65        | 9.17  | 0.00 | 5.50  | 109  | 100.00    |
|            |             |       |       |              |       |      |       |      |           |
| 淡旺季 #      | 旺季          | 4.94  | 7.41  | 75.31        | 4.94  | 2.47 | 4.94  | 81   | 100.00    |
|            | 淡季          | 2.72  | 6.67  | 80.25        | 4.69  | 1.48 | 4.20  | 405  | 100.00    |

\* 表示經卡方檢定(Chi-square Test)，該人文變項達到統計上顯著差異( $\alpha=0.05$ )。

# 表示該人文變項組間期望值小於5的比例超過25%，因此，未做卡方檢定 (Chi-square Test)。

註1：本表已排除年齡/教育程度/工作別/婚姻狀況/個人每月平均所得/居住地區/回答不確定意見的受訪者。

註2：本表為複選情形，因此百分比加總超過100%

附表4-20-A1 阿里山森林遊樂區遊客的旅遊方式

Base:所有受訪者

|            |             | 參加旅行社<br>套裝旅遊 | 參加學校、<br>班級舉辦的<br>旅遊 | 參加機關、<br>公司舉辦的<br>旅遊 | 參加宗教團<br>體舉辦的旅<br>遊 | 參加其他團<br>體舉辦的旅<br>遊 | 自行規劃行<br>程旅遊 | 回答人數 | 回答人數合<br>計百分比 |
|------------|-------------|---------------|----------------------|----------------------|---------------------|---------------------|--------------|------|---------------|
| 整體         |             | 9.07          | 1.70                 | 0.57                 | 0.28                | 2.83                | 85.55        | 353  | 100.00        |
| 性別 #       | 男           | 7.65          | 2.19                 | 0.55                 | 0.55                | 2.19                | 86.89        | 183  | 100.00        |
|            | 女           | 10.59         | 1.18                 | 0.59                 | 0.00                | 3.53                | 84.12        | 170  | 100.00        |
| 年齡 #       | 12歲~19歲     | 5.00          | 5.00                 | 0.00                 | 0.00                | 5.00                | 85.00        | 20   | 100.00        |
|            | 20歲~29歲     | 5.51          | 0.79                 | 0.79                 | 0.79                | 0.79                | 91.34        | 127  | 100.00        |
|            | 30歲~39歲     | 8.00          | 0.00                 | 1.33                 | 0.00                | 1.33                | 89.33        | 75   | 100.00        |
|            | 40歲~49歲     | 14.55         | 3.64                 | 0.00                 | 0.00                | 3.64                | 78.18        | 55   | 100.00        |
|            | 50歲~59歲     | 11.54         | 3.85                 | 0.00                 | 0.00                | 3.85                | 80.77        | 52   | 100.00        |
|            | 60歲~69歲     | 18.18         | 0.00                 | 0.00                 | 0.00                | 13.64               | 68.18        | 22   | 100.00        |
|            | 70歲及以上      | 0.00          | 0.00                 | 0.00                 | 0.00                | 0.00                | 100.00       | 2    | 100.00        |
| 教育程度 #     | 國(初)中及以下    | 15.79         | 0.00                 | 0.00                 | 0.00                | 10.53               | 73.68        | 19   | 100.00        |
|            | 高中、職        | 16.67         | 0.00                 | 0.00                 | 0.00                | 1.85                | 81.48        | 54   | 100.00        |
|            | 大專及以上       | 7.14          | 2.14                 | 0.71                 | 0.36                | 2.50                | 87.14        | 280  | 100.00        |
| 工作別 #      | 專技主管人員      | 11.11         | 1.71                 | 0.00                 | 0.00                | 3.42                | 83.76        | 117  | 100.00        |
|            | 技術員/事務人員    | 10.53         | 0.00                 | 2.63                 | 0.00                | 0.00                | 86.84        | 38   | 100.00        |
|            | 服務工作人員      | 17.74         | 1.61                 | 1.61                 | 0.00                | 0.00                | 79.03        | 62   | 100.00        |
|            | 農林漁牧及體力工作者  | 6.25          | 0.00                 | 0.00                 | 0.00                | 0.00                | 93.75        | 16   | 100.00        |
|            | 家管/退休/無業    | 4.00          | 2.00                 | 0.00                 | 0.00                | 10.00               | 84.00        | 50   | 100.00        |
|            | 學生          | 1.43          | 2.86                 | 0.00                 | 1.43                | 1.43                | 92.86        | 70   | 100.00        |
| 婚姻狀況 #     | 未婚          | 8.02          | 1.60                 | 0.00                 | 0.53                | 1.07                | 88.77        | 187  | 100.00        |
|            | 已婚          | 10.24         | 1.81                 | 1.20                 | 0.00                | 4.82                | 81.93        | 166  | 100.00        |
| 個人每月平均所得 # | 無經常性收入或沒有收入 | 2.83          | 0.94                 | 0.00                 | 0.00                | 4.72                | 91.51        | 106  | 100.00        |
|            | 未滿3萬元       | 14.29         | 1.19                 | 2.38                 | 1.19                | 2.38                | 78.57        | 84   | 100.00        |
|            | 3萬元~未滿5萬元   | 15.56         | 0.00                 | 0.00                 | 0.00                | 1.11                | 83.33        | 90   | 100.00        |
|            | 5萬元~未滿10萬元  | 5.08          | 5.08                 | 0.00                 | 0.00                | 1.69                | 88.14        | 59   | 100.00        |
|            | 10萬元及以上     | 0.00          | 7.14                 | 0.00                 | 0.00                | 7.14                | 85.71        | 14   | 100.00        |
| 居住地區 #     | 北部地區        | 10.00         | 0.00                 | 0.00                 | 1.25                | 0.00                | 88.75        | 80   | 100.00        |
|            | 中部地區        | 3.13          | 3.13                 | 1.56                 | 0.00                | 4.69                | 87.50        | 64   | 100.00        |
|            | 南部地區        | 4.86          | 2.08                 | 0.00                 | 0.00                | 3.47                | 89.58        | 144  | 100.00        |
|            | 東部地區        | 25.00         | 0.00                 | 0.00                 | 0.00                | 25.00               | 50.00        | 4    | 100.00        |
|            | 金馬地區        | 0.00          | 0.00                 | 0.00                 | 0.00                | 0.00                | 100.00       | 2    | 100.00        |
|            | 國外地區        | 23.73         | 1.69                 | 1.69                 | 0.00                | 1.69                | 71.19        | 59   | 100.00        |
| 國籍 #       | 本國          | 6.29          | 1.05                 | 0.35                 | 0.35                | 3.15                | 88.81        | 286  | 100.00        |
|            | 外國          | 20.90         | 4.48                 | 1.49                 | 0.00                | 1.49                | 71.64        | 67   | 100.00        |
| 調查月份 #     | 1月          | 0.00          | 0.00                 | 0.00                 | 0.00                | 0.00                | 100.00       | 17   | 100.00        |
|            | 2月          | 0.00          | 0.00                 | 0.00                 | 0.00                | 0.00                | 100.00       | 19   | 100.00        |
|            | 3月          | 15.46         | 3.09                 | 0.00                 | 0.00                | 2.06                | 79.38        | 97   | 100.00        |
|            | 4月          | 14.04         | 0.00                 | 0.00                 | 0.00                | 5.26                | 80.70        | 57   | 100.00        |
|            | 5月          | 0.00          | 0.00                 | 0.00                 | 0.00                | 15.00               | 85.00        | 20   | 100.00        |
|            | 6月          | 10.53         | 0.00                 | 0.00                 | 0.00                | 0.00                | 89.47        | 19   | 100.00        |
|            | 7月          | 13.33         | 3.33                 | 3.33                 | 0.00                | 6.67                | 73.33        | 30   | 100.00        |
|            | 8月          | 0.00          | 0.00                 | 0.00                 | 7.14                | 0.00                | 92.86        | 14   | 100.00        |
|            | 9月          | 11.11         | 5.56                 | 0.00                 | 0.00                | 0.00                | 83.33        | 18   | 100.00        |
|            | 10月         | 6.25          | 0.00                 | 0.00                 | 0.00                | 0.00                | 93.75        | 16   | 100.00        |
|            | 11月         | 0.00          | 0.00                 | 0.00                 | 0.00                | 0.00                | 100.00       | 21   | 100.00        |
|            | 12月         | 0.00          | 4.00                 | 4.00                 | 0.00                | 0.00                | 92.00        | 25   | 100.00        |
| 季節 #       | 春季          | 0.00          | 1.64                 | 1.64                 | 0.00                | 0.00                | 96.72        | 61   | 100.00        |
|            | 夏季          | 13.22         | 1.72                 | 0.00                 | 0.00                | 4.60                | 80.46        | 174  | 100.00        |
|            | 秋季          | 9.52          | 1.59                 | 1.59                 | 1.59                | 3.17                | 82.54        | 63   | 100.00        |
|            | 冬季          | 5.45          | 1.82                 | 0.00                 | 0.00                | 0.00                | 92.73        | 55   | 100.00        |
| 淡旺季 #      | 旺季          | 12.79         | 1.83                 | 0.46                 | 0.00                | 3.20                | 81.74        | 219  | 100.00        |
|            | 淡季          | 2.99          | 1.49                 | 0.75                 | 0.75                | 2.24                | 91.79        | 134  | 100.00        |

\* 表示經卡方檢定(Chi-square Test)，該人文變項達到統計上顯著差異( $\alpha=0.05$ )。

# 表示該人文變項組間期望值小於5的比例超過25%，因此，未做卡方檢定 (Chi-square Test)。

註：本表已排除年齡/教育程度/工作別/婚姻狀況/個人每月平均所得/居住地區/回答不確定意見的受訪者。

Gallup Market Research Corp., Taiwan

附錄4-20-1

附表4-20-A2 選擇到阿里山森林遊樂區或目前所在這個景點旅遊的相關資訊來源

Base:所有受訪者

|               |             | 未曾索取  | 平面媒體  | 電子媒體  | 觀光、遊憩<br>政府單位 | 電腦網路  | 旅行社   | 旅遊展覽 | 親友、同事、同學 | 其他   | 回答人數 |
|---------------|-------------|-------|-------|-------|---------------|-------|-------|------|----------|------|------|
| 整體            |             | 27.48 | 6.23  | 7.08  | 12.46         | 45.04 | 6.80  | 0.28 | 20.40    | 0.28 | 353  |
| #             |             |       |       |       |               |       |       |      |          |      |      |
| 性別            | 男           | 30.05 | 7.10  | 6.56  | 10.38         | 40.44 | 4.37  | 0.55 | 19.13    | 0.55 | 183  |
|               | 女           | 24.71 | 5.29  | 7.65  | 14.71         | 50.00 | 9.41  | 0.00 | 21.76    | 0.00 | 170  |
| # # # * # # # |             |       |       |       |               |       |       |      |          |      |      |
| 年齡            | 12歲~19歲     | 25.00 | 0.00  | 0.00  | 15.00         | 35.00 | 0.00  | 0.00 | 35.00    | 0.00 | 20   |
|               | 20歲~29歲     | 23.62 | 7.87  | 8.66  | 11.81         | 56.69 | 4.72  | 0.00 | 22.83    | 0.79 | 127  |
|               | 30歲~39歲     | 26.67 | 2.67  | 9.33  | 8.00          | 45.33 | 8.00  | 0.00 | 16.00    | 0.00 | 75   |
|               | 40歲~49歲     | 27.27 | 7.27  | 7.27  | 14.55         | 43.64 | 9.09  | 0.00 | 20.00    | 0.00 | 55   |
|               | 50歲~59歲     | 30.77 | 11.54 | 5.77  | 19.23         | 34.62 | 5.77  | 1.92 | 17.31    | 0.00 | 52   |
|               | 60歲~69歲     | 45.45 | 0.00  | 0.00  | 9.09          | 13.64 | 18.18 | 0.00 | 18.18    | 0.00 | 22   |
|               | 70歲及以上      | 50.00 | 0.00  | 0.00  | 0.00          | 50.00 | 0.00  | 0.00 | 0.00     | 0.00 | 2    |
| # # * # #     |             |       |       |       |               |       |       |      |          |      |      |
| 教育程度          | 國(初)中及以下    | 47.37 | 5.26  | 5.26  | 21.05         | 0.00  | 10.53 | 0.00 | 21.05    | 0.00 | 19   |
|               | 高中、職        | 27.78 | 7.41  | 9.26  | 9.26          | 31.48 | 5.56  | 1.85 | 18.52    | 0.00 | 54   |
|               | 大專及以上       | 26.07 | 6.07  | 6.79  | 12.50         | 50.71 | 6.79  | 0.00 | 20.71    | 0.36 | 280  |
| # # # # #     |             |       |       |       |               |       |       |      |          |      |      |
| 工作別           | 專技主管人員      | 27.35 | 7.69  | 5.13  | 11.97         | 47.86 | 9.40  | 0.00 | 23.08    | 0.00 | 117  |
|               | 技術員/事務人員    | 21.05 | 7.89  | 7.89  | 18.42         | 44.74 | 7.89  | 0.00 | 10.53    | 0.00 | 38   |
|               | 服務工作人員      | 16.13 | 6.45  | 14.52 | 12.90         | 51.61 | 6.45  | 1.61 | 16.13    | 0.00 | 62   |
|               | 農林漁牧及體力工作者  | 37.50 | 0.00  | 6.25  | 6.25          | 31.25 | 6.25  | 0.00 | 12.50    | 0.00 | 16   |
|               | 家管/退休/無業    | 38.00 | 4.00  | 4.00  | 14.00         | 36.00 | 8.00  | 0.00 | 22.00    | 0.00 | 50   |
|               | 學生          | 31.43 | 5.71  | 5.71  | 10.00         | 44.29 | 1.43  | 0.00 | 25.71    | 1.43 | 70   |
| * * #         |             |       |       |       |               |       |       |      |          |      |      |
| 婚姻狀況          | 未婚          | 22.99 | 5.35  | 8.02  | 10.16         | 52.94 | 6.42  | 0.00 | 20.32    | 0.53 | 187  |
|               | 已婚          | 32.53 | 7.23  | 6.02  | 15.06         | 36.14 | 7.23  | 0.60 | 20.48    | 0.00 | 166  |
| * #           |             |       |       |       |               |       |       |      |          |      |      |
| 個人每月平均所得      | 無經常性收入或沒有收入 | 34.91 | 6.60  | 5.66  | 13.21         | 40.57 | 4.72  | 0.00 | 24.53    | 0.94 | 106  |
|               | 未滿3萬元       | 21.43 | 5.95  | 9.52  | 13.10         | 47.62 | 9.52  | 0.00 | 17.86    | 0.00 | 84   |
|               | 3萬元~未滿5萬元   | 21.11 | 4.44  | 8.89  | 10.00         | 50.00 | 10.00 | 1.11 | 20.00    | 0.00 | 90   |
|               | 5萬元~未滿10萬元  | 27.12 | 8.47  | 5.08  | 11.86         | 45.76 | 3.39  | 0.00 | 20.34    | 0.00 | 59   |
|               | 10萬元及以上     | 50.00 | 7.14  | 0.00  | 21.43         | 28.57 | 0.00  | 0.00 | 7.14     | 0.00 | 14   |
| # # # # # # # |             |       |       |       |               |       |       |      |          |      |      |
| 居住地區          | 北部地區        | 18.75 | 6.25  | 6.25  | 12.50         | 55.00 | 6.25  | 0.00 | 23.75    | 0.00 | 80   |
|               | 中部地區        | 42.19 | 6.25  | 4.69  | 9.38          | 34.38 | 6.25  | 0.00 | 17.19    | 1.56 | 64   |
|               | 南部地區        | 31.25 | 4.86  | 9.03  | 11.81         | 40.28 | 4.17  | 0.69 | 19.44    | 0.00 | 144  |
|               | 東部地區        | 50.00 | 0.00  | 0.00  | 0.00          | 25.00 | 25.00 | 0.00 | 0.00     | 0.00 | 4    |
|               | 金馬地區        | 0.00  | 0.00  | 0.00  | 50.00         | 50.00 | 0.00  | 0.00 | 50.00    | 0.00 | 2    |
| * * * * #     |             |       |       |       |               |       |       |      |          |      |      |
| 國籍            | 本國          | 30.77 | 4.90  | 7.34  | 11.19         | 41.96 | 5.59  | 0.35 | 20.28    | 0.35 | 286  |
|               | 外國          | 13.43 | 11.94 | 5.97  | 17.91         | 58.21 | 11.94 | 0.00 | 20.90    | 0.00 | 67   |
| * # # # # # # |             |       |       |       |               |       |       |      |          |      |      |
| 調查月份          | 1月          | 23.53 | 5.88  | 5.88  | 11.76         | 47.06 | 5.88  | 0.00 | 11.76    | 0.00 | 17   |
|               | 2月          | 47.37 | 5.26  | 5.26  | 5.26          | 36.84 | 0.00  | 0.00 | 31.58    | 0.00 | 19   |
|               | 3月          | 13.40 | 5.15  | 10.31 | 9.28          | 46.39 | 9.28  | 1.03 | 23.71    | 0.00 | 97   |
|               | 4月          | 21.05 | 5.26  | 10.53 | 10.53         | 36.84 | 12.28 | 0.00 | 22.81    | 0.00 | 57   |
|               | 5月          | 20.00 | 0.00  | 5.00  | 30.00         | 30.00 | 5.00  | 0.00 | 30.00    | 0.00 | 20   |
|               | 6月          | 26.32 | 10.53 | 15.79 | 15.79         | 52.63 | 10.53 | 0.00 | 21.05    | 0.00 | 19   |
|               | 7月          | 53.33 | 0.00  | 3.33  | 20.00         | 40.00 | 6.67  | 0.00 | 3.33     | 0.00 | 30   |
|               | 8月          | 42.86 | 14.29 | 0.00  | 21.43         | 35.71 | 0.00  | 0.00 | 14.29    | 7.14 | 14   |
|               | 9月          | 55.56 | 0.00  | 0.00  | 5.56          | 38.89 | 0.00  | 0.00 | 5.56     | 0.00 | 18   |
|               | 10月         | 56.25 | 12.50 | 0.00  | 12.50         | 37.50 | 6.25  | 0.00 | 0.00     | 0.00 | 16   |
|               | 11月         | 14.29 | 9.52  | 4.76  | 9.52          | 76.19 | 0.00  | 0.00 | 28.57    | 0.00 | 21   |
|               | 12月         | 24.00 | 16.00 | 4.00  | 12.00         | 64.00 | 4.00  | 0.00 | 32.00    | 0.00 | 25   |
| * # # # # *   |             |       |       |       |               |       |       |      |          |      |      |
| 季節            | 春季          | 31.15 | 9.84  | 4.92  | 9.84          | 50.82 | 3.28  | 0.00 | 26.23    | 0.00 | 61   |
|               | 夏季          | 16.67 | 4.60  | 9.77  | 12.07         | 41.38 | 9.77  | 0.57 | 24.14    | 0.00 | 174  |
|               | 秋季          | 42.86 | 6.35  | 6.35  | 19.05         | 42.86 | 6.35  | 0.00 | 11.11    | 1.59 | 63   |
|               | 冬季          | 40.00 | 7.27  | 1.82  | 9.09          | 52.73 | 1.82  | 0.00 | 12.73    | 0.00 | 55   |
| #             |             |       |       |       |               |       |       |      |          |      |      |
| 淡旺季           | 旺季          | 26.94 | 5.02  | 8.22  | 10.96         | 41.55 | 8.68  | 0.46 | 19.63    | 0.00 | 219  |
|               | 淡季          | 28.36 | 8.21  | 5.22  | 14.93         | 50.75 | 3.73  | 0.00 | 21.64    | 0.75 | 134  |

\* 表示經卡方檢定(Chi-square Test)，該人文變項達到統計上顯著差異(α=0.05)。

# 表示該人文變項組間期望值小於5的比例超過25%，因此，未做卡方檢定 (Chi-square Test)。

註：本表已排除年齡/教育程度/工作別/婚姻狀況/個人每月平均所得/居住地區/回答不確定意見的受訪者。

附表4-20-A3.1 到阿里山森林遊樂區或風景區內各景點間旅遊主要利用的交通工具

| Base:所有受訪者 |             |       |       |        |       |                |       |       |       |       |      |         |                      |      |           |
|------------|-------------|-------|-------|--------|-------|----------------|-------|-------|-------|-------|------|---------|----------------------|------|-----------|
|            |             | 自小客車  | 大型遊覽車 | 公、民營客運 | 機車    | 台鐵(火車、阿里山森林鐵路) | 高鐵    | 小型巴士  | 飛機    | 出租汽車  | 計程車  | 自行車、協力車 | 旅遊專車<br>(含觀光巴士、觀光列車) | 回答人數 | 回答人數合計百分比 |
| 整體         |             | 46.46 | 10.20 | 14.16  | 6.52  | 6.80           | 2.83  | 2.55  | 4.53  | 1.98  | 0.28 | 0.28    | 3.40                 | 353  | 100.00    |
| 性別 #       | 男           | 50.82 | 7.65  | 14.75  | 9.29  | 4.37           | 1.09  | 3.28  | 2.19  | 1.64  | 0.55 | 0.55    | 3.83                 | 183  | 100.00    |
|            | 女           | 41.76 | 12.94 | 13.53  | 3.53  | 9.41           | 4.71  | 1.76  | 7.06  | 2.35  | 0.00 | 0.00    | 2.94                 | 170  | 100.00    |
| 年齡 #       | 12歲~19歲     | 30.00 | 5.00  | 30.00  | 20.00 | 0.00           | 0.00  | 15.00 | 0.00  | 0.00  | 0.00 | 0.00    | 0.00                 | 20   | 100.00    |
|            | 20歲~29歲     | 32.28 | 3.15  | 18.90  | 14.96 | 10.24          | 5.51  | 2.36  | 6.30  | 2.36  | 0.00 | 0.00    | 3.94                 | 127  | 100.00    |
|            | 30歲~39歲     | 58.67 | 10.67 | 10.67  | 0.00  | 4.00           | 1.33  | 1.33  | 5.33  | 4.00  | 0.00 | 1.33    | 2.67                 | 75   | 100.00    |
|            | 40歲~49歲     | 54.55 | 12.73 | 9.09   | 0.00  | 7.27           | 1.82  | 3.64  | 1.82  | 0.00  | 1.82 | 0.00    | 7.27                 | 55   | 100.00    |
|            | 50歲~59歲     | 57.69 | 19.23 | 7.69   | 0.00  | 7.69           | 1.92  | 0.00  | 3.85  | 1.92  | 0.00 | 0.00    | 0.00                 | 52   | 100.00    |
|            | 60歲~69歲     | 59.09 | 22.73 | 9.09   | 0.00  | 0.00           | 0.00  | 0.00  | 4.55  | 0.00  | 0.00 | 0.00    | 4.55                 | 22   | 100.00    |
|            | 70歲及以上      | 0.00  | 50.00 | 50.00  | 0.00  | 0.00           | 0.00  | 0.00  | 0.00  | 0.00  | 0.00 | 0.00    | 0.00                 | 2    | 100.00    |
| 教育程度 #     | 國(初)中及以下    | 52.63 | 26.32 | 15.79  | 0.00  | 0.00           | 0.00  | 0.00  | 5.26  | 0.00  | 0.00 | 0.00    | 0.00                 | 19   | 100.00    |
|            | 高中、職        | 68.52 | 9.26  | 5.56   | 1.85  | 3.70           | 0.00  | 1.85  | 3.70  | 1.85  | 0.00 | 0.00    | 3.70                 | 54   | 100.00    |
|            | 大專及以上       | 41.79 | 9.29  | 15.71  | 7.86  | 7.86           | 3.57  | 2.86  | 4.64  | 2.14  | 0.36 | 0.36    | 3.57                 | 280  | 100.00    |
| 工作別 #      | 專技主管人員      | 47.01 | 14.53 | 12.82  | 1.71  | 5.13           | 4.27  | 0.85  | 6.84  | 0.85  | 0.85 | 0.85    | 4.27                 | 117  | 100.00    |
|            | 技術員/事務人員    | 55.26 | 2.63  | 5.26   | 2.63  | 2.63           | 2.63  | 7.89  | 5.26  | 13.16 | 0.00 | 0.00    | 2.63                 | 38   | 100.00    |
|            | 服務工作人員      | 53.23 | 12.90 | 8.06   | 1.61  | 9.68           | 1.61  | 1.61  | 6.45  | 0.00  | 0.00 | 0.00    | 4.84                 | 62   | 100.00    |
|            | 農林漁牧及體力工作者  | 81.25 | 0.00  | 6.25   | 0.00  | 6.25           | 0.00  | 0.00  | 0.00  | 0.00  | 0.00 | 0.00    | 6.25                 | 16   | 100.00    |
|            | 家管/退休/無業    | 60.00 | 14.00 | 12.00  | 0.00  | 2.00           | 4.00  | 0.00  | 4.00  | 2.00  | 0.00 | 0.00    | 2.00                 | 50   | 100.00    |
|            | 學生          | 17.14 | 4.29  | 30.00  | 27.14 | 12.86          | 1.43  | 5.71  | 0.00  | 0.00  | 0.00 | 0.00    | 1.43                 | 70   | 100.00    |
| 婚姻狀況 #     | 未婚          | 35.83 | 5.88  | 18.72  | 12.30 | 8.02           | 2.67  | 3.74  | 4.81  | 3.21  | 0.00 | 0.53    | 4.28                 | 187  | 100.00    |
|            | 已婚          | 58.43 | 15.06 | 9.04   | 0.00  | 5.42           | 3.01  | 1.20  | 4.22  | 0.60  | 0.60 | 0.00    | 2.41                 | 166  | 100.00    |
| 個人每月平均所得 # | 無經常性收入或沒有收入 | 33.02 | 6.60  | 24.53  | 16.98 | 9.43           | 1.89  | 3.77  | 0.94  | 0.94  | 0.00 | 0.00    | 1.89                 | 106  | 100.00    |
|            | 未滿3萬元       | 48.81 | 11.90 | 13.10  | 3.57  | 4.76           | 3.57  | 1.19  | 8.33  | 1.19  | 0.00 | 0.00    | 3.57                 | 84   | 100.00    |
|            | 3萬元~未滿5萬元   | 48.89 | 12.22 | 7.78   | 2.22  | 7.78           | 2.22  | 4.44  | 4.44  | 4.44  | 0.00 | 0.00    | 5.56                 | 90   | 100.00    |
|            | 5萬元~未滿10萬元  | 64.41 | 10.17 | 6.78   | 0.00  | 5.08           | 5.08  | 0.00  | 6.78  | 0.00  | 0.00 | 0.00    | 1.69                 | 59   | 100.00    |
|            | 10萬元及以上     | 42.86 | 14.29 | 14.29  | 0.00  | 0.00           | 0.00  | 0.00  | 0.00  | 7.14  | 7.14 | 7.14    | 7.14                 | 14   | 100.00    |
| 居住地區 #     | 北部地區        | 52.50 | 10.00 | 16.25  | 2.50  | 7.50           | 6.25  | 2.50  | 0.00  | 0.00  | 0.00 | 0.00    | 2.50                 | 80   | 100.00    |
|            | 中部地區        | 60.94 | 7.81  | 15.63  | 4.69  | 6.25           | 0.00  | 1.56  | 0.00  | 0.00  | 0.00 | 0.00    | 3.13                 | 64   | 100.00    |
|            | 南部地區        | 52.78 | 11.11 | 9.72   | 11.11 | 6.25           | 0.00  | 3.47  | 0.00  | 0.69  | 0.00 | 0.69    | 4.17                 | 144  | 100.00    |
|            | 東部地區        | 25.00 | 25.00 | 25.00  | 0.00  | 25.00          | 0.00  | 0.00  | 0.00  | 0.00  | 0.00 | 0.00    | 0.00                 | 4    | 100.00    |
|            | 金馬地區        | 0.00  | 0.00  | 0.00   | 50.00 | 0.00           | 0.00  | 0.00  | 50.00 | 0.00  | 0.00 | 0.00    | 0.00                 | 2    | 100.00    |
|            | 國外地區        | 10.17 | 10.17 | 20.34  | 1.69  | 6.78           | 8.47  | 1.69  | 25.42 | 10.17 | 1.69 | 0.00    | 3.39                 | 59   | 100.00    |
| 國籍 #       | 本國          | 55.24 | 10.14 | 12.94  | 7.69  | 6.64           | 1.05  | 2.10  | 0.00  | 0.35  | 0.00 | 0.35    | 3.50                 | 286  | 100.00    |
|            | 外國          | 8.96  | 10.45 | 19.40  | 1.49  | 7.46           | 10.45 | 4.48  | 23.88 | 8.96  | 1.49 | 0.00    | 2.99                 | 67   | 100.00    |
| 調查月份 #     | 1月          | 41.18 | 0.00  | 29.41  | 0.00  | 5.88           | 0.00  | 0.00  | 0.00  | 23.53 | 0.00 | 0.00    | 0.00                 | 17   | 100.00    |
|            | 2月          | 47.37 | 0.00  | 21.05  | 26.32 | 0.00           | 0.00  | 5.26  | 0.00  | 0.00  | 0.00 | 0.00    | 0.00                 | 19   | 100.00    |
|            | 3月          | 44.33 | 21.65 | 8.25   | 7.22  | 4.12           | 2.06  | 7.22  | 1.03  | 1.03  | 0.00 | 0.00    | 3.09                 | 97   | 100.00    |
|            | 4月          | 45.61 | 8.77  | 19.30  | 5.26  | 5.26           | 0.00  | 0.00  | 8.77  | 1.75  | 0.00 | 0.00    | 5.26                 | 57   | 100.00    |
|            | 5月          | 55.00 | 20.00 | 15.00  | 0.00  | 0.00           | 0.00  | 0.00  | 5.00  | 5.00  | 0.00 | 0.00    | 0.00                 | 20   | 100.00    |
|            | 6月          | 73.68 | 5.26  | 15.79  | 0.00  | 0.00           | 0.00  | 5.26  | 0.00  | 0.00  | 0.00 | 0.00    | 0.00                 | 19   | 100.00    |
|            | 7月          | 46.67 | 3.33  | 0.00   | 13.33 | 13.33          | 6.67  | 0.00  | 10.00 | 0.00  | 0.00 | 3.33    | 3.33                 | 30   | 100.00    |
|            | 8月          | 42.86 | 7.14  | 0.00   | 7.14  | 14.29          | 21.43 | 0.00  | 0.00  | 0.00  | 7.14 | 0.00    | 0.00                 | 14   | 100.00    |
|            | 9月          | 44.44 | 0.00  | 27.78  | 5.56  | 5.56           | 0.00  | 0.00  | 11.11 | 0.00  | 0.00 | 0.00    | 5.56                 | 18   | 100.00    |
|            | 10月         | 43.75 | 6.25  | 12.50  | 12.50 | 12.50          | 0.00  | 0.00  | 6.25  | 0.00  | 0.00 | 0.00    | 6.25                 | 16   | 100.00    |
|            | 11月         | 52.38 | 0.00  | 14.29  | 0.00  | 19.05          | 9.52  | 0.00  | 4.76  | 0.00  | 0.00 | 0.00    | 0.00                 | 21   | 100.00    |
|            | 12月         | 32.00 | 8.00  | 24.00  | 0.00  | 12.00          | 4.00  | 0.00  | 8.00  | 0.00  | 0.00 | 0.00    | 12.00                | 25   | 100.00    |
| 季節 #       | 春季          | 39.34 | 3.28  | 24.59  | 8.20  | 6.56           | 1.64  | 1.64  | 3.28  | 6.56  | 0.00 | 0.00    | 4.92                 | 61   | 100.00    |
|            | 夏季          | 45.98 | 17.24 | 12.64  | 5.75  | 4.02           | 1.15  | 4.02  | 4.02  | 1.72  | 0.00 | 0.00    | 3.45                 | 174  | 100.00    |
|            | 秋季          | 53.97 | 4.76  | 4.76   | 7.94  | 9.52           | 7.94  | 1.59  | 4.76  | 0.00  | 1.59 | 1.59    | 1.59                 | 63   | 100.00    |
|            | 冬季          | 47.27 | 1.82  | 18.18  | 5.45  | 12.73          | 3.64  | 0.00  | 7.27  | 0.00  | 0.00 | 0.00    | 3.64                 | 55   | 100.00    |
| 淡旺季 #      | 旺季          | 45.21 | 12.79 | 11.42  | 9.59  | 5.94           | 1.83  | 3.65  | 4.57  | 0.91  | 0.00 | 0.46    | 3.65                 | 219  | 100.00    |
|            | 淡季          | 48.51 | 5.97  | 18.66  | 1.49  | 8.21           | 4.48  | 0.75  | 4.48  | 3.73  | 0.75 | 0.00    | 2.99                 | 134  | 100.00    |

\* 表示經卡方檢定(Chi-square Test)，該人文變項達到統計上顯著差異(α=0.05)。

# 表示該人文變項組間期望值小於5的比例超過25%，因此，未做卡方檢定 (Chi-square Test)。

註：本表已排除年齡/教育程度/工作別/婚姻狀況/個人每月平均所得/居住地區/回答不確定意見的受訪者。



附表4-20-A3.2 到阿里山森林遊樂區或風景區內各景點間旅遊次要利用的交通工具

| Base:所有受訪者 |             |      |       |        |      |                |      |      |      |      |         |                  |       |          |      |           |
|------------|-------------|------|-------|--------|------|----------------|------|------|------|------|---------|------------------|-------|----------|------|-----------|
|            |             | 自小客車 | 大型遊覽車 | 公、民營客運 | 機車   | 台鐵(火車、阿里山森林鐵路) | 高鐵   | 小型巴士 | 出租汽車 | 計程車  | 自行車、協力車 | 旅遊專車(含觀光巴士、觀光列車) | 徒步    | 沒有其他交通工具 | 回答人數 | 回答人數合計百分比 |
| 整體         |             | 0.28 | 2.27  | 7.08   | 0.28 | 9.07           | 1.13 | 1.13 | 1.13 | 0.85 | 0.57    | 1.13             | 4.53  | 70.54    | 353  | 100.00    |
|            |             |      |       |        |      |                |      |      |      |      |         |                  |       |          |      |           |
| 性別 #       | 男           | 0.55 | 1.64  | 3.28   | 0.55 | 8.20           | 0.00 | 0.55 | 1.09 | 1.09 | 0.00    | 0.55             | 4.92  | 77.60    | 183  | 100.00    |
|            | 女           | 0.00 | 2.94  | 11.18  | 0.00 | 10.00          | 2.35 | 1.76 | 1.18 | 0.59 | 1.18    | 1.76             | 4.12  | 62.94    | 170  | 100.00    |
|            |             |      |       |        |      |                |      |      |      |      |         |                  |       |          |      |           |
| 年齡 #       | 12歲~19歲     | 0.00 | 0.00  | 0.00   | 0.00 | 15.00          | 0.00 | 0.00 | 0.00 | 0.00 | 0.00    | 0.00             | 0.00  | 85.00    | 20   | 100.00    |
|            | 20歲~29歲     | 0.79 | 1.57  | 13.39  | 0.79 | 7.87           | 2.36 | 1.57 | 0.00 | 1.57 | 0.00    | 0.79             | 5.51  | 63.78    | 127  | 100.00    |
|            | 30歲~39歲     | 0.00 | 6.67  | 4.00   | 0.00 | 9.33           | 0.00 | 1.33 | 0.00 | 0.00 | 1.33    | 0.00             | 5.33  | 72.00    | 75   | 100.00    |
|            | 40歲~49歲     | 0.00 | 0.00  | 3.64   | 0.00 | 9.09           | 0.00 | 1.82 | 5.45 | 1.82 | 1.82    | 0.00             | 1.82  | 74.55    | 55   | 100.00    |
|            | 50歲~59歲     | 0.00 | 0.00  | 5.77   | 0.00 | 9.62           | 1.92 | 0.00 | 1.92 | 0.00 | 0.00    | 5.77             | 3.85  | 71.15    | 52   | 100.00    |
|            | 60歲~69歲     | 0.00 | 4.55  | 0.00   | 0.00 | 9.09           | 0.00 | 0.00 | 0.00 | 0.00 | 0.00    | 0.00             | 9.09  | 77.27    | 22   | 100.00    |
|            | 70歲及以上      | 0.00 | 0.00  | 0.00   | 0.00 | 0.00           | 0.00 | 0.00 | 0.00 | 0.00 | 0.00    | 0.00             | 0.00  | 100.00   | 2    | 100.00    |
|            |             |      |       |        |      |                |      |      |      |      |         |                  |       |          |      |           |
| 教育程度 #     | 國(初)中及以下    | 0.00 | 5.26  | 0.00   | 0.00 | 5.26           | 0.00 | 0.00 | 0.00 | 0.00 | 0.00    | 0.00             | 5.26  | 84.21    | 19   | 100.00    |
|            | 高中、職        | 0.00 | 1.85  | 0.00   | 0.00 | 5.56           | 1.85 | 1.85 | 3.70 | 0.00 | 3.70    | 1.85             | 3.70  | 75.93    | 54   | 100.00    |
|            | 大專及以上       | 0.36 | 2.14  | 8.93   | 0.36 | 10.00          | 1.07 | 1.07 | 0.71 | 1.07 | 0.00    | 1.07             | 4.64  | 68.57    | 280  | 100.00    |
|            |             |      |       |        |      |                |      |      |      |      |         |                  |       |          |      |           |
| 工作別 #      | 專技主管人員      | 0.00 | 2.56  | 8.55   | 0.00 | 9.40           | 2.56 | 0.85 | 0.85 | 1.71 | 0.00    | 0.00             | 2.56  | 70.94    | 117  | 100.00    |
|            | 技術員/事務人員    | 0.00 | 7.89  | 2.63   | 2.63 | 10.53          | 2.63 | 0.00 | 2.63 | 0.00 | 0.00    | 0.00             | 5.26  | 65.79    | 38   | 100.00    |
|            | 服務工作人員      | 0.00 | 3.23  | 8.06   | 0.00 | 11.29          | 0.00 | 3.23 | 1.61 | 0.00 | 0.00    | 1.61             | 9.68  | 61.29    | 62   | 100.00    |
|            | 農林漁牧及體力工作者  | 0.00 | 0.00  | 6.25   | 0.00 | 6.25           | 0.00 | 0.00 | 0.00 | 0.00 | 0.00    | 0.00             | 0.00  | 87.50    | 16   | 100.00    |
|            | 家管/退休/無業    | 0.00 | 0.00  | 2.00   | 0.00 | 8.00           | 0.00 | 0.00 | 2.00 | 0.00 | 4.00    | 4.00             | 2.00  | 78.00    | 50   | 100.00    |
|            | 學生          | 1.43 | 0.00  | 10.00  | 0.00 | 7.14           | 0.00 | 1.43 | 0.00 | 1.43 | 0.00    | 1.43             | 5.71  | 71.43    | 70   | 100.00    |
|            |             |      |       |        |      |                |      |      |      |      |         |                  |       |          |      |           |
| 婚姻狀況 #     | 未婚          | 0.53 | 1.60  | 8.56   | 0.53 | 10.16          | 2.14 | 1.07 | 0.00 | 1.07 | 0.00    | 0.53             | 5.35  | 68.45    | 187  | 100.00    |
|            | 已婚          | 0.00 | 3.01  | 5.42   | 0.00 | 7.83           | 0.00 | 1.20 | 2.41 | 0.60 | 1.20    | 1.81             | 3.61  | 72.89    | 166  | 100.00    |
|            |             |      |       |        |      |                |      |      |      |      |         |                  |       |          |      |           |
| 個人每月平均所得 # | 無經常性收入或沒有收入 | 0.94 | 0.94  | 7.55   | 0.00 | 6.60           | 0.00 | 0.94 | 0.94 | 1.89 | 0.94    | 1.89             | 2.83  | 74.53    | 106  | 100.00    |
|            | 未滿3萬元       | 0.00 | 4.76  | 7.14   | 1.19 | 9.52           | 0.00 | 1.19 | 0.00 | 0.00 | 1.19    | 1.19             | 5.95  | 67.86    | 84   | 100.00    |
|            | 3萬元~未滿5萬元   | 0.00 | 3.33  | 5.56   | 0.00 | 13.33          | 2.22 | 2.22 | 1.11 | 1.11 | 0.00    | 1.11             | 5.56  | 64.44    | 90   | 100.00    |
|            | 5萬元~未滿10萬元  | 0.00 | 0.00  | 10.17  | 0.00 | 5.08           | 3.39 | 0.00 | 3.39 | 0.00 | 0.00    | 0.00             | 3.39  | 74.58    | 59   | 100.00    |
|            | 10萬元及以上     | 0.00 | 0.00  | 0.00   | 0.00 | 14.29          | 0.00 | 0.00 | 0.00 | 0.00 | 0.00    | 0.00             | 7.14  | 78.57    | 14   | 100.00    |
|            |             |      |       |        |      |                |      |      |      |      |         |                  |       |          |      |           |
| 居住地區 #     | 北部地區        | 0.00 | 2.50  | 6.25   | 0.00 | 7.50           | 0.00 | 2.50 | 2.50 | 1.25 | 0.00    | 2.50             | 3.75  | 71.25    | 80   | 100.00    |
|            | 中部地區        | 0.00 | 0.00  | 4.69   | 0.00 | 4.69           | 0.00 | 0.00 | 0.00 | 0.00 | 0.00    | 1.56             | 4.69  | 84.38    | 64   | 100.00    |
|            | 南部地區        | 0.00 | 0.00  | 5.56   | 0.69 | 7.64           | 0.00 | 0.00 | 0.69 | 0.00 | 1.39    | 0.00             | 5.56  | 78.47    | 144  | 100.00    |
|            | 東部地區        | 0.00 | 0.00  | 25.00  | 0.00 | 0.00           | 0.00 | 0.00 | 0.00 | 0.00 | 0.00    | 0.00             | 0.00  | 75.00    | 4    | 100.00    |
|            | 金馬地區        | 0.00 | 0.00  | 50.00  | 0.00 | 0.00           | 0.00 | 0.00 | 0.00 | 0.00 | 0.00    | 0.00             | 0.00  | 50.00    | 2    | 100.00    |
|            | 國外地區        | 1.69 | 10.17 | 11.86  | 0.00 | 20.34          | 6.78 | 3.39 | 1.69 | 3.39 | 0.00    | 1.69             | 3.39  | 35.59    | 59   | 100.00    |
|            |             |      |       |        |      |                |      |      |      |      |         |                  |       |          |      |           |
| 國籍 #       | 本國          | 0.00 | 0.70  | 5.59   | 0.35 | 6.29           | 0.00 | 0.70 | 1.05 | 0.00 | 0.70    | 1.05             | 4.90  | 78.67    | 286  | 100.00    |
|            | 外國          | 1.49 | 8.96  | 13.43  | 0.00 | 20.90          | 5.97 | 2.99 | 1.49 | 4.48 | 0.00    | 1.49             | 2.99  | 35.82    | 67   | 100.00    |
|            |             |      |       |        |      |                |      |      |      |      |         |                  |       |          |      |           |
| 調查月份 #     | 1月          | 0.00 | 5.88  | 5.88   | 0.00 | 47.06          | 5.88 | 5.88 | 0.00 | 0.00 | 0.00    | 0.00             | 5.88  | 23.53    | 17   | 100.00    |
|            | 2月          | 0.00 | 0.00  | 0.00   | 0.00 | 5.26           | 0.00 | 0.00 | 0.00 | 0.00 | 0.00    | 0.00             | 0.00  | 94.74    | 19   | 100.00    |
|            | 3月          | 0.00 | 2.06  | 2.06   | 1.03 | 14.43          | 0.00 | 1.03 | 2.06 | 1.03 | 2.06    | 1.03             | 14.43 | 58.76    | 97   | 100.00    |
|            | 4月          | 0.00 | 3.51  | 5.26   | 0.00 | 1.75           | 3.51 | 1.75 | 0.00 | 0.00 | 0.00    | 0.00             | 1.75  | 82.46    | 57   | 100.00    |
|            | 5月          | 0.00 | 0.00  | 5.00   | 0.00 | 0.00           | 0.00 | 0.00 | 0.00 | 0.00 | 0.00    | 0.00             | 0.00  | 95.00    | 20   | 100.00    |
|            | 6月          | 0.00 | 0.00  | 0.00   | 0.00 | 0.00           | 0.00 | 0.00 | 0.00 | 0.00 | 0.00    | 0.00             | 0.00  | 100.00   | 19   | 100.00    |
|            | 7月          | 0.00 | 10.00 | 20.00  | 0.00 | 0.00           | 0.00 | 3.33 | 3.33 | 0.00 | 0.00    | 0.00             | 0.00  | 63.33    | 30   | 100.00    |
|            | 8月          | 0.00 | 0.00  | 14.29  | 0.00 | 14.29          | 0.00 | 0.00 | 7.14 | 7.14 | 0.00    | 0.00             | 0.00  | 57.14    | 14   | 100.00    |
|            | 9月          | 0.00 | 0.00  | 5.56   | 0.00 | 11.11          | 0.00 | 0.00 | 0.00 | 5.56 | 0.00    | 0.00             | 0.00  | 77.78    | 18   | 100.00    |
|            | 10月         | 6.25 | 0.00  | 6.25   | 0.00 | 0.00           | 6.25 | 0.00 | 0.00 | 0.00 | 0.00    | 0.00             | 0.00  | 81.25    | 16   | 100.00    |
|            | 11月         | 0.00 | 0.00  | 28.57  | 0.00 | 4.76           | 0.00 | 0.00 | 0.00 | 0.00 | 0.00    | 0.00             | 0.00  | 66.67    | 21   | 100.00    |
|            | 12月         | 0.00 | 0.00  | 8.00   | 0.00 | 12.00          | 0.00 | 0.00 | 0.00 | 0.00 | 0.00    | 12.00            | 0.00  | 68.00    | 25   | 100.00    |
|            |             |      |       |        |      |                |      |      |      |      |         |                  |       |          |      |           |
| 季節 #       | 春季          | 0.00 | 1.64  | 4.92   | 0.00 | 19.67          | 1.64 | 1.64 | 0.00 | 0.00 | 0.00    | 4.92             | 1.64  | 63.93    | 61   | 100.00    |
|            | 夏季          | 0.00 | 2.30  | 3.45   | 0.57 | 8.62           | 1.15 | 1.15 | 1.15 | 0.57 | 1.15    | 0.57             | 8.62  | 70.69    | 174  | 100.00    |
|            | 秋季          | 0.00 | 4.76  | 12.70  | 0.00 | 3.17           | 0.00 | 1.59 | 3.17 | 1.59 | 0.00    | 0.00             | 0.00  | 73.02    | 63   | 100.00    |
|            | 冬季          | 1.82 | 0.00  | 14.55  | 0.00 | 5.45           | 1.82 | 0.00 | 0.00 | 1.82 | 0.00    | 0.00             | 0.00  | 74.55    | 55   | 100.00    |
|            |             |      |       |        |      |                |      |      |      |      |         |                  |       |          |      |           |
| 淡旺季 #      | 旺季          | 0.46 | 3.20  | 5.48   | 0.46 | 7.31           | 1.37 | 1.37 | 1.37 | 0.46 | 0.91    | 0.46             | 6.85  | 70.32    | 219  | 100.00    |
|            | 淡季          | 0.00 | 0.75  | 9.70   | 0.00 | 11.94          | 0.75 | 0.75 | 0.75 | 1.49 | 0.00    | 2.24             | 0.75  | 70.90    | 134  | 100.00    |

\* 表示經卡方檢定(Chi-square Test)，該人文變項達到統計上顯著差異(α=0.05)。

# 表示該人文變項組間期望值小於5的比例超過25%，因此，未做卡方檢定 (Chi-square Test)。

註：本表已排除年齡/教育程度/工作別/婚姻狀況/個人每月平均所得/居住地區/回答不確定意見的受訪者。

附表4-20-A3.3 到阿里山森林遊樂區或風景區內各景點間旅遊再次要利用的交通工具

| Base:所有受訪者 |             |      |       |        |                |                  |      |          |               |      |           |
|------------|-------------|------|-------|--------|----------------|------------------|------|----------|---------------|------|-----------|
|            |             | 自小客車 | 大型遊覽車 | 公、民營客運 | 台鐵(火車、阿里山森林鐵路) | 旅遊專車(含觀光巴士、觀光列車) | 徒步   | 沒有其他交通工具 | 沒有到此國家風景區其他景點 | 回答人數 | 回答人數合計百分比 |
| 整體         |             | 0.28 | 0.57  | 1.98   | 3.40           | 0.28             | 0.57 | 22.38    | 70.54         | 353  | 100.00    |
|            |             |      |       |        |                |                  |      |          |               |      |           |
| 性別 #       | 男           | 0.00 | 0.00  | 0.55   | 4.37           | 0.55             | 0.00 | 16.94    | 77.60         | 183  | 100.00    |
|            | 女           | 0.59 | 1.18  | 3.53   | 2.35           | 0.00             | 1.18 | 28.24    | 62.94         | 170  | 100.00    |
|            |             |      |       |        |                |                  |      |          |               |      |           |
| 年齡 #       | 12歲~19歲     | 0.00 | 0.00  | 0.00   | 0.00           | 0.00             | 0.00 | 15.00    | 85.00         | 20   | 100.00    |
|            | 20歲~29歲     | 0.00 | 0.00  | 3.94   | 5.51           | 0.79             | 1.57 | 24.41    | 63.78         | 127  | 100.00    |
|            | 30歲~39歲     | 1.33 | 0.00  | 1.33   | 1.33           | 0.00             | 0.00 | 24.00    | 72.00         | 75   | 100.00    |
|            | 40歲~49歲     | 0.00 | 1.82  | 1.82   | 1.82           | 0.00             | 0.00 | 20.00    | 74.55         | 55   | 100.00    |
|            | 50歲~59歲     | 0.00 | 1.92  | 0.00   | 1.92           | 0.00             | 0.00 | 25.00    | 71.15         | 52   | 100.00    |
|            | 60歲~69歲     | 0.00 | 0.00  | 0.00   | 9.09           | 0.00             | 0.00 | 13.64    | 77.27         | 22   | 100.00    |
|            | 70歲及以上      | 0.00 | 0.00  | 0.00   | 0.00           | 0.00             | 0.00 | 0.00     | 100.00        | 2    | 100.00    |
|            |             |      |       |        |                |                  |      |          |               |      |           |
| 教育程度 #     | 國(初)中及以下    | 0.00 | 0.00  | 0.00   | 0.00           | 0.00             | 0.00 | 15.79    | 84.21         | 19   | 100.00    |
|            | 高中、職        | 0.00 | 1.85  | 0.00   | 3.70           | 0.00             | 0.00 | 18.52    | 75.93         | 54   | 100.00    |
|            | 大專及以上       | 0.36 | 0.36  | 2.50   | 3.57           | 0.36             | 0.71 | 23.57    | 68.57         | 280  | 100.00    |
|            |             |      |       |        |                |                  |      |          |               |      |           |
| 工作別 #      | 專技主管人員      | 0.85 | 0.85  | 4.27   | 1.71           | 0.00             | 0.85 | 20.51    | 70.94         | 117  | 100.00    |
|            | 技術員/事務人員    | 0.00 | 0.00  | 0.00   | 7.89           | 0.00             | 0.00 | 26.32    | 65.79         | 38   | 100.00    |
|            | 服務工作人員      | 0.00 | 0.00  | 3.23   | 6.45           | 0.00             | 1.61 | 27.42    | 61.29         | 62   | 100.00    |
|            | 農林漁牧及體力工作者  | 0.00 | 0.00  | 0.00   | 0.00           | 0.00             | 0.00 | 12.50    | 87.50         | 16   | 100.00    |
|            | 家管/退休/無業    | 0.00 | 2.00  | 0.00   | 2.00           | 0.00             | 0.00 | 18.00    | 78.00         | 50   | 100.00    |
|            | 學生          | 0.00 | 0.00  | 0.00   | 2.86           | 1.43             | 0.00 | 24.29    | 71.43         | 70   | 100.00    |
|            |             |      |       |        |                |                  |      |          |               |      |           |
| 婚姻狀況 #     | 未婚          | 0.53 | 0.53  | 2.67   | 4.28           | 0.53             | 1.07 | 21.93    | 68.45         | 187  | 100.00    |
|            | 已婚          | 0.00 | 0.60  | 1.20   | 2.41           | 0.00             | 0.00 | 22.89    | 72.89         | 166  | 100.00    |
|            |             |      |       |        |                |                  |      |          |               |      |           |
| 個人每月平均所得 # | 無經常性收入或沒有收入 | 0.00 | 0.00  | 0.00   | 0.94           | 0.00             | 0.00 | 24.53    | 74.53         | 106  | 100.00    |
|            | 未滿3萬元       | 0.00 | 1.19  | 2.38   | 7.14           | 1.19             | 1.19 | 19.05    | 67.86         | 84   | 100.00    |
|            | 3萬元~未滿5萬元   | 1.11 | 1.11  | 1.11   | 2.22           | 0.00             | 1.11 | 28.89    | 64.44         | 90   | 100.00    |
|            | 5萬元~未滿10萬元  | 0.00 | 0.00  | 5.08   | 5.08           | 0.00             | 0.00 | 15.25    | 74.58         | 59   | 100.00    |
|            | 10萬元及以上     | 0.00 | 0.00  | 7.14   | 0.00           | 0.00             | 0.00 | 14.29    | 78.57         | 14   | 100.00    |
|            |             |      |       |        |                |                  |      |          |               |      |           |
| 居住地區 #     | 北部地區        | 1.25 | 0.00  | 0.00   | 2.50           | 1.25             | 0.00 | 23.75    | 71.25         | 80   | 100.00    |
|            | 中部地區        | 0.00 | 0.00  | 0.00   | 4.69           | 0.00             | 0.00 | 10.94    | 84.38         | 64   | 100.00    |
|            | 南部地區        | 0.00 | 0.00  | 0.00   | 3.47           | 0.00             | 0.00 | 18.06    | 78.47         | 144  | 100.00    |
|            | 東部地區        | 0.00 | 0.00  | 0.00   | 0.00           | 0.00             | 0.00 | 25.00    | 75.00         | 4    | 100.00    |
|            | 金馬地區        | 0.00 | 0.00  | 0.00   | 50.00          | 0.00             | 0.00 | 0.00     | 50.00         | 2    | 100.00    |
|            | 國外地區        | 0.00 | 3.39  | 11.86  | 1.69           | 0.00             | 3.39 | 44.07    | 35.59         | 59   | 100.00    |
|            |             |      |       |        |                |                  |      |          |               |      |           |
| 國籍 #       | 本國          | 0.35 | 0.00  | 0.00   | 3.50           | 0.00             | 0.00 | 17.48    | 78.67         | 286  | 100.00    |
|            | 外國          | 0.00 | 2.99  | 10.45  | 2.99           | 1.49             | 2.99 | 43.28    | 35.82         | 67   | 100.00    |
|            |             |      |       |        |                |                  |      |          |               |      |           |
| 調查月份 #     | 1月          | 0.00 | 0.00  | 0.00   | 0.00           | 0.00             | 0.00 | 76.47    | 23.53         | 17   | 100.00    |
|            | 2月          | 0.00 | 0.00  | 0.00   | 0.00           | 0.00             | 0.00 | 5.26     | 94.74         | 19   | 100.00    |
|            | 3月          | 1.03 | 0.00  | 0.00   | 11.34          | 0.00             | 1.03 | 27.84    | 58.76         | 97   | 100.00    |
|            | 4月          | 0.00 | 3.51  | 1.75   | 0.00           | 0.00             | 1.75 | 10.53    | 82.46         | 57   | 100.00    |
|            | 5月          | 0.00 | 0.00  | 0.00   | 5.00           | 0.00             | 0.00 | 0.00     | 95.00         | 20   | 100.00    |
|            | 6月          | 0.00 | 0.00  | 0.00   | 0.00           | 0.00             | 0.00 | 0.00     | 100.00        | 19   | 100.00    |
|            | 7月          | 0.00 | 0.00  | 0.00   | 0.00           | 0.00             | 0.00 | 36.67    | 63.33         | 30   | 100.00    |
|            | 8月          | 0.00 | 0.00  | 7.14   | 0.00           | 7.14             | 0.00 | 28.57    | 57.14         | 14   | 100.00    |
|            | 9月          | 0.00 | 0.00  | 11.11  | 0.00           | 0.00             | 0.00 | 11.11    | 77.78         | 18   | 100.00    |
|            | 10月         | 0.00 | 0.00  | 6.25   | 0.00           | 0.00             | 0.00 | 12.50    | 81.25         | 16   | 100.00    |
|            | 11月         | 0.00 | 0.00  | 4.76   | 0.00           | 0.00             | 0.00 | 28.57    | 66.67         | 21   | 100.00    |
|            | 12月         | 0.00 | 0.00  | 4.00   | 0.00           | 0.00             | 0.00 | 28.00    | 68.00         | 25   | 100.00    |
|            |             |      |       |        |                |                  |      |          |               |      |           |
| 季節 #       | 春季          | 0.00 | 0.00  | 1.64   | 0.00           | 0.00             | 0.00 | 34.43    | 63.93         | 61   | 100.00    |
|            | 夏季          | 0.57 | 1.15  | 0.57   | 6.90           | 0.00             | 1.15 | 18.97    | 70.69         | 174  | 100.00    |
|            | 秋季          | 0.00 | 0.00  | 1.59   | 0.00           | 1.59             | 0.00 | 23.81    | 73.02         | 63   | 100.00    |
|            | 冬季          | 0.00 | 0.00  | 7.27   | 0.00           | 0.00             | 0.00 | 18.18    | 74.55         | 55   | 100.00    |
|            |             |      |       |        |                |                  |      |          |               |      |           |
| 淡旺季#       | 旺季          | 0.46 | 0.91  | 0.91   | 5.02           | 0.00             | 0.91 | 21.46    | 70.32         | 219  | 100.00    |
|            | 淡季          | 0.00 | 0.00  | 3.73   | 0.75           | 0.75             | 0.00 | 23.88    | 70.90         | 134  | 100.00    |

\* 表示經卡方檢定(Chi-square Test)，該人文變項達到統計上顯著差異(α=0.05)。  
 # 表示該人文變項組間期望值小於5的比例超過25%，因此，未做卡方檢定 (Chi-square Test)。  
 註：本表已排除年齡/教育程度/工作別/婚姻狀況/個人每月平均所得/居住地區/回答不確定意見的受訪者。

附表4-20-A3.4 風景區內各景點間主要交通工具

| Base:所有受訪者 |             |       |       |        |       |       |       |      |         |                      |               |      |           |
|------------|-------------|-------|-------|--------|-------|-------|-------|------|---------|----------------------|---------------|------|-----------|
|            |             | 自小客車  | 大型遊覽車 | 公、民營客運 | 機車    | 小型巴士  | 出租汽車  | 計程車  | 自行車、協力車 | 旅遊專車<br>(含觀光巴士、觀光列車) | 沒有到此國家風景區其他景點 | 回答人數 | 回答人數合計百分比 |
| 整體         |             | 21.53 | 4.25  | 6.80   | 4.25  | 1.98  | 1.70  | 0.28 | 0.28    | 2.27                 | 56.66         | 353  | 100.00    |
| 性別 #       | 男           | 22.95 | 4.37  | 5.46   | 5.46  | 2.73  | 1.09  | 0.55 | 0.55    | 2.73                 | 54.10         | 183  | 100.00    |
|            | 女           | 20.00 | 4.12  | 8.24   | 2.94  | 1.18  | 2.35  | 0.00 | 0.00    | 1.76                 | 59.41         | 170  | 100.00    |
|            |             |       |       |        |       |       |       |      |         |                      |               |      |           |
| 年齡 #       | 12歲~19歲     | 20.00 | 0.00  | 15.00  | 15.00 | 10.00 | 0.00  | 0.00 | 0.00    | 0.00                 | 40.00         | 20   | 100.00    |
|            | 20歲~29歲     | 20.47 | 3.15  | 10.24  | 9.45  | 1.57  | 3.15  | 0.00 | 0.00    | 3.15                 | 48.82         | 127  | 100.00    |
|            | 30歲~39歲     | 25.33 | 2.67  | 6.67   | 0.00  | 1.33  | 1.33  | 0.00 | 1.33    | 0.00                 | 61.33         | 75   | 100.00    |
|            | 40歲~49歲     | 21.82 | 5.45  | 1.82   | 0.00  | 3.64  | 0.00  | 1.82 | 0.00    | 1.82                 | 63.64         | 55   | 100.00    |
|            | 50歲~59歲     | 21.15 | 9.62  | 1.92   | 0.00  | 0.00  | 1.92  | 0.00 | 0.00    | 3.85                 | 61.54         | 52   | 100.00    |
|            | 60歲~69歲     | 18.18 | 4.55  | 4.55   | 0.00  | 0.00  | 0.00  | 0.00 | 0.00    | 4.55                 | 68.18         | 22   | 100.00    |
|            | 70歲及以上      | 0.00  | 0.00  | 0.00   | 0.00  | 0.00  | 0.00  | 0.00 | 0.00    | 0.00                 | 100.00        | 2    | 100.00    |
|            |             |       |       |        |       |       |       |      |         |                      |               |      |           |
| 教育程度 #     | 國(初)中及以下    | 26.32 | 21.05 | 10.53  | 0.00  | 0.00  | 0.00  | 0.00 | 0.00    | 0.00                 | 42.11         | 19   | 100.00    |
|            | 高中、職        | 31.48 | 3.70  | 1.85   | 1.85  | 1.85  | 1.85  | 0.00 | 0.00    | 1.85                 | 55.56         | 54   | 100.00    |
|            | 大專及以上       | 19.29 | 3.21  | 7.50   | 5.00  | 2.14  | 1.79  | 0.36 | 0.36    | 2.50                 | 57.86         | 280  | 100.00    |
|            |             |       |       |        |       |       |       |      |         |                      |               |      |           |
| 工作別 #      | 專技主管人員      | 20.51 | 3.42  | 7.69   | 1.71  | 0.85  | 0.00  | 0.85 | 0.85    | 1.71                 | 62.39         | 117  | 100.00    |
|            | 技術員/事務人員    | 26.32 | 2.63  | 2.63   | 2.63  | 2.63  | 10.53 | 0.00 | 0.00    | 0.00                 | 52.63         | 38   | 100.00    |
|            | 服務工作人員      | 24.19 | 6.45  | 3.23   | 1.61  | 3.23  | 1.61  | 0.00 | 0.00    | 3.23                 | 56.45         | 62   | 100.00    |
|            | 農林漁牧及體力工作者  | 37.50 | 0.00  | 6.25   | 0.00  | 0.00  | 6.25  | 0.00 | 0.00    | 6.25                 | 43.75         | 16   | 100.00    |
|            | 家管/退休/無業    | 28.00 | 8.00  | 4.00   | 0.00  | 0.00  | 0.00  | 0.00 | 0.00    | 2.00                 | 58.00         | 50   | 100.00    |
|            | 學生          | 10.00 | 2.86  | 12.86  | 15.71 | 4.29  | 0.00  | 0.00 | 0.00    | 2.86                 | 51.43         | 70   | 100.00    |
|            |             |       |       |        |       |       |       |      |         |                      |               |      |           |
| 婚姻狀況 #     | 未婚          | 19.79 | 2.14  | 10.16  | 8.02  | 2.67  | 2.67  | 0.00 | 0.53    | 2.14                 | 51.87         | 187  | 100.00    |
|            | 已婚          | 23.49 | 6.63  | 3.01   | 0.00  | 1.20  | 0.60  | 0.60 | 0.00    | 2.41                 | 62.05         | 166  | 100.00    |
|            |             |       |       |        |       |       |       |      |         |                      |               |      |           |
| 個人每月平均所得 # | 無經常性收入或沒有收入 | 17.92 | 2.83  | 11.32  | 9.43  | 2.83  | 0.00  | 0.94 | 0.00    | 2.83                 | 51.89         | 106  | 100.00    |
|            | 未滿3萬元       | 25.00 | 8.33  | 4.76   | 3.57  | 0.00  | 2.38  | 0.00 | 0.00    | 3.57                 | 52.38         | 84   | 100.00    |
|            | 3萬元～未滿5萬元   | 20.00 | 3.33  | 6.67   | 2.22  | 4.44  | 4.44  | 0.00 | 0.00    | 0.00                 | 58.89         | 90   | 100.00    |
|            | 5萬元～未滿10萬元  | 27.12 | 0.00  | 3.39   | 0.00  | 0.00  | 0.00  | 0.00 | 0.00    | 3.39                 | 66.10         | 59   | 100.00    |
|            | 10萬元及以上     | 14.29 | 14.29 | 0.00   | 0.00  | 0.00  | 0.00  | 0.00 | 7.14    | 0.00                 | 64.29         | 14   | 100.00    |
|            |             |       |       |        |       |       |       |      |         |                      |               |      |           |
| 居住地區 #     | 北部地區        | 22.50 | 2.50  | 5.00   | 1.25  | 3.75  | 0.00  | 0.00 | 0.00    | 2.50                 | 62.50         | 80   | 100.00    |
|            | 中部地區        | 28.13 | 4.69  | 9.38   | 3.13  | 0.00  | 0.00  | 0.00 | 0.00    | 3.13                 | 51.56         | 64   | 100.00    |
|            | 南部地區        | 25.00 | 4.86  | 3.47   | 7.64  | 2.78  | 1.39  | 0.00 | 0.69    | 1.39                 | 52.78         | 144  | 100.00    |
|            | 東部地區        | 25.00 | 0.00  | 25.00  | 0.00  | 0.00  | 0.00  | 0.00 | 0.00    | 0.00                 | 50.00         | 4    | 100.00    |
|            | 金馬地區        | 0.00  | 0.00  | 0.00   | 0.00  | 0.00  | 0.00  | 0.00 | 0.00    | 50.00                | 50.00         | 2    | 100.00    |
|            | 國外地區        | 5.08  | 5.08  | 13.56  | 1.69  | 0.00  | 6.78  | 1.69 | 0.00    | 1.69                 | 64.41         | 59   | 100.00    |
|            |             |       |       |        |       |       |       |      |         |                      |               |      |           |
| 國籍 #       | 本國          | 25.52 | 3.85  | 5.59   | 4.90  | 2.10  | 0.70  | 0.00 | 0.35    | 2.10                 | 54.90         | 286  | 100.00    |
|            | 外國          | 4.48  | 5.97  | 11.94  | 1.49  | 1.49  | 5.97  | 1.49 | 0.00    | 2.99                 | 64.18         | 67   | 100.00    |
|            |             |       |       |        |       |       |       |      |         |                      |               |      |           |
| 調查月份 #     | 1月          | 41.18 | 0.00  | 29.41  | 0.00  | 0.00  | 29.41 | 0.00 | 0.00    | 0.00                 | 0.00          | 17   | 100.00    |
|            | 2月          | 10.53 | 0.00  | 5.26   | 21.05 | 5.26  | 0.00  | 0.00 | 0.00    | 0.00                 | 57.89         | 19   | 100.00    |
|            | 3月          | 16.49 | 4.12  | 2.06   | 1.03  | 5.15  | 1.03  | 1.03 | 0.00    | 1.03                 | 68.04         | 97   | 100.00    |
|            | 4月          | 26.32 | 3.51  | 12.28  | 5.26  | 0.00  | 0.00  | 0.00 | 0.00    | 0.00                 | 52.63         | 57   | 100.00    |
|            | 5月          | 15.00 | 15.00 | 10.00  | 0.00  | 0.00  | 0.00  | 0.00 | 0.00    | 5.00                 | 55.00         | 20   | 100.00    |
|            | 6月          | 47.37 | 0.00  | 5.26   | 0.00  | 5.26  | 0.00  | 0.00 | 0.00    | 0.00                 | 42.11         | 19   | 100.00    |
|            | 7月          | 30.00 | 6.67  | 0.00   | 10.00 | 0.00  | 0.00  | 0.00 | 3.33    | 0.00                 | 50.00         | 30   | 100.00    |
|            | 8月          | 28.57 | 7.14  | 0.00   | 7.14  | 0.00  | 0.00  | 0.00 | 0.00    | 0.00                 | 57.14         | 14   | 100.00    |
|            | 9月          | 27.78 | 0.00  | 5.56   | 5.56  | 0.00  | 0.00  | 0.00 | 0.00    | 5.56                 | 55.56         | 18   | 100.00    |
|            | 10月         | 12.50 | 6.25  | 18.75  | 12.50 | 0.00  | 0.00  | 0.00 | 0.00    | 6.25                 | 43.75         | 16   | 100.00    |
|            | 11月         | 9.52  | 0.00  | 9.52   | 0.00  | 0.00  | 0.00  | 0.00 | 0.00    | 0.00                 | 80.95         | 21   | 100.00    |
|            | 12月         | 8.00  | 8.00  | 0.00   | 0.00  | 0.00  | 0.00  | 0.00 | 0.00    | 16.00                | 68.00         | 25   | 100.00    |
|            |             |       |       |        |       |       |       |      |         |                      |               |      |           |
| 季節 #       | 春季          | 18.03 | 3.28  | 9.84   | 6.56  | 1.64  | 8.20  | 0.00 | 0.00    | 6.56                 | 45.90         | 61   | 100.00    |
|            | 夏季          | 19.54 | 5.17  | 6.32   | 2.30  | 2.87  | 0.57  | 0.57 | 0.00    | 1.15                 | 61.49         | 174  | 100.00    |
|            | 秋季          | 34.92 | 4.76  | 1.59   | 6.35  | 1.59  | 0.00  | 0.00 | 1.59    | 0.00                 | 49.21         | 63   | 100.00    |
|            | 冬季          | 16.36 | 1.82  | 10.91  | 5.45  | 0.00  | 0.00  | 0.00 | 0.00    | 3.64                 | 61.82         | 55   | 100.00    |
|            |             |       |       |        |       |       |       |      |         |                      |               |      |           |
| 淡旺季 #      | 旺季          | 20.09 | 4.11  | 5.94   | 5.94  | 2.74  | 0.46  | 0.46 | 0.46    | 0.91                 | 58.90         | 219  | 100.00    |
|            | 淡季          | 23.88 | 4.48  | 8.21   | 1.49  | 0.75  | 3.73  | 0.00 | 0.00    | 4.48                 | 52.99         | 134  | 100.00    |

\* 表示經卡方檢定(Chi-square Test)，該人文變項達到統計上顯著差異( $\alpha=0.05$ )。

# 表示該人文變項組間期望值小於5的比例超過25%，因此，未做卡方檢定(Chi-square Test)。

註：本表已排除年齡/教育程度/工作別/婚姻狀況/個人每月平均所得/居住地區/回答不確定意見的受訪者。

附表4-20-A3 到阿里山森林遊樂區或風景區內各景點間旅遊主要利用的交通工具

| Base:所有受訪者 |             |         |       |        |       |                |       |      |       |       |       |         |                      |       |      |  |
|------------|-------------|---------|-------|--------|-------|----------------|-------|------|-------|-------|-------|---------|----------------------|-------|------|--|
|            |             | 自小客車    | 大型遊覽車 | 公、民營客運 | 機車    | 台鐵(火車、阿里山森林鐵路) | 高鐵    | 小型巴士 | 飛機    | 出租汽車  | 計程車   | 自行車、協力車 | 旅遊專車<br>(含觀光巴士、觀光列車) | 徒步    | 回答人數 |  |
| 整體         |             | 47.03   | 13.03 | 23.23  | 6.80  | 19.26          | 3.97  | 3.68 | 4.53  | 3.12  | 1.13  | 0.85    | 4.82                 | 5.10  | 353  |  |
| 性別         | 男           | 51.37   | 9.29  | 18.58  | 9.84  | 16.94          | 1.09  | 3.83 | 2.19  | 2.73  | 1.64  | 0.55    | 4.92                 | 4.92  | 183  |  |
|            | 女           | 42.35   | 17.06 | 28.24  | 3.53  | 21.76          | 7.06  | 3.53 | 7.06  | 3.53  | 0.59  | 1.18    | 4.71                 | 5.29  | 170  |  |
| 年齡         |             | 12歲~19歲 | 30.00 | 5.00   | 30.00 | 20.00          | 15.00 | 0.00 | 15.00 | 0.00  | 0.00  | 0.00    | 0.00                 | 0.00  | 20   |  |
|            |             | 20歲~29歲 | 33.07 | 4.72   | 36.22 | 15.75          | 23.62 | 7.87 | 3.94  | 6.30  | 2.36  | 1.57    | 0.00                 | 5.51  | 127  |  |
|            |             | 30歲~39歲 | 60.00 | 17.33  | 16.00 | 0.00           | 14.67 | 1.33 | 2.67  | 5.33  | 4.00  | 0.00    | 2.67                 | 2.67  | 75   |  |
|            |             | 40歲~49歲 | 54.55 | 14.55  | 14.55 | 0.00           | 18.18 | 1.82 | 5.45  | 1.82  | 5.45  | 3.64    | 1.82                 | 7.27  | 55   |  |
|            |             | 50歲~59歲 | 57.69 | 21.15  | 13.46 | 0.00           | 19.23 | 3.85 | 0.00  | 3.85  | 3.85  | 0.00    | 0.00                 | 5.77  | 52   |  |
|            |             | 60歲~69歲 | 59.09 | 27.27  | 9.09  | 0.00           | 18.18 | 0.00 | 0.00  | 4.55  | 0.00  | 0.00    | 0.00                 | 4.55  | 22   |  |
|            |             | 70歲及以上  | 0.00  | 50.00  | 50.00 | 0.00           | 0.00  | 0.00 | 0.00  | 0.00  | 0.00  | 0.00    | 0.00                 | 0.00  | 2    |  |
| 教育程度       | 國(初)中及以下    | 52.63   | 31.58 | 15.79  | 0.00  | 5.26           | 0.00  | 0.00 | 5.26  | 0.00  | 0.00  | 0.00    | 0.00                 | 5.26  | 19   |  |
|            | 高中、職        | 68.52   | 12.96 | 5.56   | 1.85  | 12.96          | 1.85  | 3.70 | 3.70  | 5.56  | 0.00  | 3.70    | 5.56                 | 3.70  | 54   |  |
|            | 大專及以上       | 42.50   | 11.79 | 27.14  | 8.21  | 21.43          | 4.64  | 3.93 | 4.64  | 2.86  | 1.43  | 0.36    | 5.00                 | 5.36  | 280  |  |
| 工作別        | 專技主管人員      | 47.86   | 17.95 | 25.64  | 1.71  | 16.24          | 6.84  | 1.71 | 6.84  | 1.71  | 2.56  | 0.85    | 4.27                 | 3.42  | 117  |  |
|            | 技術員/事務人員    | 55.26   | 10.53 | 7.89   | 5.26  | 21.05          | 5.26  | 7.89 | 5.26  | 15.79 | 0.00  | 0.00    | 2.63                 | 5.26  | 38   |  |
|            | 服務工作人員      | 53.23   | 16.13 | 19.35  | 1.61  | 27.42          | 1.61  | 4.84 | 6.45  | 1.61  | 0.00  | 0.00    | 6.45                 | 11.29 | 62   |  |
|            | 農林漁牧及體力工作者  | 81.25   | 0.00  | 12.50  | 0.00  | 12.50          | 0.00  | 0.00 | 0.00  | 0.00  | 0.00  | 0.00    | 6.25                 | 0.00  | 16   |  |
|            | 家管/退休/無業    | 60.00   | 16.00 | 14.00  | 0.00  | 12.00          | 4.00  | 0.00 | 4.00  | 4.00  | 0.00  | 4.00    | 6.00                 | 2.00  | 50   |  |
|            | 學生          | 18.57   | 4.29  | 40.00  | 27.14 | 22.86          | 1.43  | 7.14 | 0.00  | 0.00  | 1.43  | 0.00    | 4.29                 | 5.71  | 70   |  |
| 婚姻狀況       | 未婚          | 36.90   | 8.02  | 29.95  | 12.83 | 22.46          | 4.81  | 4.81 | 4.81  | 3.21  | 1.07  | 0.53    | 5.35                 | 6.42  | 187  |  |
|            | 已婚          | 58.43   | 18.67 | 15.66  | 0.00  | 15.66          | 3.01  | 2.41 | 4.22  | 3.01  | 1.20  | 1.20    | 4.22                 | 3.61  | 166  |  |
| 個人每月平均所得   | 無經常性收入或沒有收入 | 33.96   | 7.55  | 32.08  | 16.98 | 16.98          | 1.89  | 4.72 | 0.94  | 1.89  | 1.89  | 0.94    | 3.77                 | 2.83  | 106  |  |
|            | 未滿3萬元       | 48.81   | 17.86 | 22.62  | 4.76  | 21.43          | 3.57  | 2.38 | 8.33  | 1.19  | 0.00  | 1.19    | 5.95                 | 7.14  | 84   |  |
|            | 3萬元~未滿5萬元   | 50.00   | 16.67 | 14.44  | 2.22  | 23.33          | 4.44  | 6.67 | 4.44  | 5.56  | 1.11  | 0.00    | 6.67                 | 6.67  | 90   |  |
|            | 5萬元~未滿10萬元  | 64.41   | 10.17 | 22.03  | 0.00  | 15.25          | 8.47  | 0.00 | 6.78  | 3.39  | 0.00  | 0.00    | 1.69                 | 3.39  | 59   |  |
|            | 10萬元及以上     | 42.86   | 14.29 | 21.43  | 0.00  | 14.29          | 0.00  | 0.00 | 0.00  | 7.14  | 7.14  | 7.14    | 7.14                 | 7.14  | 14   |  |
| 居住地區       | 北部地區        | 53.75   | 12.50 | 22.50  | 2.50  | 17.50          | 6.25  | 5.00 | 0.00  | 2.50  | 1.25  | 0.00    | 6.25                 | 3.75  | 80   |  |
|            | 中部地區        | 60.94   | 7.81  | 20.31  | 4.69  | 15.63          | 0.00  | 1.56 | 0.00  | 0.00  | 0.00  | 0.00    | 4.69                 | 4.69  | 64   |  |
|            | 南部地區        | 52.78   | 11.11 | 15.28  | 11.81 | 17.36          | 0.00  | 3.47 | 0.00  | 1.39  | 0.00  | 2.08    | 4.17                 | 5.56  | 144  |  |
|            | 東部地區        | 25.00   | 25.00 | 50.00  | 0.00  | 25.00          | 0.00  | 0.00 | 0.00  | 0.00  | 0.00  | 0.00    | 0.00                 | 0.00  | 4    |  |
|            | 金馬地區        | 0.00    | 0.00  | 50.00  | 50.00 | 50.00          | 0.00  | 0.00 | 50.00 | 0.00  | 0.00  | 0.00    | 0.00                 | 0.00  | 2    |  |
|            | 國外地區        | 11.86   | 23.73 | 44.07  | 1.69  | 28.81          | 15.25 | 5.08 | 25.42 | 11.86 | 5.08  | 0.00    | 5.08                 | 6.78  | 59   |  |
| 國籍         | 本國          | 55.59   | 10.84 | 18.53  | 8.04  | 16.43          | 1.05  | 2.80 | 0.00  | 1.40  | 0.00  | 1.05    | 4.55                 | 4.90  | 286  |  |
|            | 外國          | 10.45   | 22.39 | 43.28  | 1.49  | 31.34          | 16.42 | 7.46 | 23.88 | 10.45 | 5.97  | 0.00    | 5.97                 | 5.97  | 67   |  |
| 調查月份       | 1月          | 41.18   | 5.88  | 35.29  | 0.00  | 52.94          | 5.88  | 5.88 | 0.00  | 23.53 | 0.00  | 0.00    | 0.00                 | 5.88  | 17   |  |
|            | 2月          | 47.37   | 0.00  | 21.05  | 26.32 | 5.26           | 0.00  | 5.26 | 0.00  | 0.00  | 0.00  | 0.00    | 0.00                 | 0.00  | 19   |  |
|            | 3月          | 45.36   | 23.71 | 10.31  | 8.25  | 29.90          | 2.06  | 8.25 | 1.03  | 3.09  | 1.03  | 2.06    | 4.12                 | 15.46 | 97   |  |
|            | 4月          | 45.61   | 15.79 | 26.32  | 5.26  | 7.02           | 3.51  | 1.75 | 8.77  | 1.75  | 0.00  | 0.00    | 5.26                 | 3.51  | 57   |  |
|            | 5月          | 55.00   | 20.00 | 20.00  | 0.00  | 5.00           | 0.00  | 0.00 | 5.00  | 5.00  | 0.00  | 0.00    | 0.00                 | 0.00  | 20   |  |
|            | 6月          | 73.68   | 5.26  | 15.79  | 0.00  | 0.00           | 0.00  | 5.26 | 0.00  | 0.00  | 0.00  | 0.00    | 0.00                 | 0.00  | 19   |  |
|            | 7月          | 46.67   | 13.33 | 20.00  | 13.33 | 13.33          | 6.67  | 3.33 | 10.00 | 3.33  | 0.00  | 3.33    | 3.33                 | 0.00  | 30   |  |
|            | 8月          | 42.86   | 7.14  | 21.43  | 7.14  | 28.57          | 21.43 | 0.00 | 0.00  | 7.14  | 14.29 | 0.00    | 7.14                 | 0.00  | 14   |  |
|            | 9月          | 44.44   | 0.00  | 44.44  | 5.56  | 16.67          | 0.00  | 0.00 | 11.11 | 0.00  | 5.56  | 0.00    | 5.56                 | 0.00  | 18   |  |
|            | 10月         | 50.00   | 6.25  | 25.00  | 12.50 | 12.50          | 6.25  | 0.00 | 6.25  | 0.00  | 0.00  | 0.00    | 6.25                 | 0.00  | 16   |  |
|            | 11月         | 52.38   | 0.00  | 47.62  | 0.00  | 23.81          | 9.52  | 0.00 | 4.76  | 0.00  | 0.00  | 0.00    | 0.00                 | 0.00  | 21   |  |
|            | 12月         | 32.00   | 8.00  | 36.00  | 0.00  | 24.00          | 4.00  | 0.00 | 8.00  | 0.00  | 0.00  | 0.00    | 24.00                | 0.00  | 25   |  |
| 季節         | 春季          | 39.34   | 4.92  | 31.15  | 8.20  | 26.23          | 3.28  | 3.28 | 3.28  | 6.56  | 0.00  | 0.00    | 9.84                 | 1.64  | 61   |  |
|            | 夏季          | 46.55   | 20.69 | 16.67  | 6.32  | 19.54          | 2.30  | 5.17 | 4.02  | 2.87  | 0.57  | 1.15    | 4.02                 | 9.77  | 174  |  |
|            | 秋季          | 53.97   | 9.52  | 19.05  | 7.94  | 12.70          | 7.94  | 3.17 | 4.76  | 3.17  | 3.17  | 1.59    | 3.17                 | 0.00  | 63   |  |
|            | 冬季          | 49.09   | 1.82  | 40.00  | 5.45  | 18.18          | 5.45  | 0.00 | 7.27  | 0.00  | 1.82  | 0.00    | 3.64                 | 0.00  | 55   |  |
| 淡旺季        | 旺季          | 46.12   | 16.89 | 17.81  | 10.05 | 18.26          | 3.20  | 5.02 | 4.57  | 2.28  | 0.46  | 1.37    | 4.11                 | 7.76  | 219  |  |
|            | 淡季          | 48.51   | 6.72  | 32.09  | 1.49  | 20.90          | 5.22  | 1.49 | 4.48  | 4.48  | 2.24  | 0.00    | 5.97                 | 0.75  | 134  |  |

\* 表示經卡方檢定(Chi-square Test)，該人文變項達到統計上顯著差異(α=0.05)。  
# 表示該人文變項組間期望值小於5的比例超過25%，因此，未做卡方檢定 (Chi-square Test)。  
註：本表已排除年齡/教育程度/工作別/婚姻狀況/個人每月平均所得/居住地區/回答不確定意見的受訪者。

附表4-20-A4.1 選擇到阿里山森林遊樂區或目前所在這個景點旅遊的主要原因

| Base:所有受訪者 |             |        |               |           |        |      |       |      |      |               |        |       |       |       |      |           |
|------------|-------------|--------|---------------|-----------|--------|------|-------|------|------|---------------|--------|-------|-------|-------|------|-----------|
|            |             | 景觀優美   | 行銷推廣活動或節慶表演節目 | 距離遠近、假期長短 | 親朋好友推薦 | 交通便利 | 運動健身  | 文化巡禮 | 宗教活動 | 學校、公司或參加的團體安排 | 品嚐當地美食 | 遊憩設施  | 順道而來  | 其他    | 回答人數 | 回答人數合計百分比 |
| 整體         |             | 70.82  | 1.42          | 4.53      | 2.83   | 0.28 | 5.95  | 1.13 | 0.28 | 4.53          | 0.28   | 1.98  | 2.27  | 3.68  | 353  | 100.00    |
| 性別 #       | 男           | 68.85  | 1.09          | 4.92      | 3.83   | 0.55 | 6.56  | 0.55 | 0.55 | 3.28          | 0.00   | 1.64  | 2.73  | 5.46  | 183  | 100.00    |
|            | 女           | 72.94  | 1.76          | 4.12      | 1.76   | 0.00 | 5.29  | 1.76 | 0.00 | 5.88          | 0.59   | 2.35  | 1.76  | 1.76  | 170  | 100.00    |
| 年齡 #       | 12歲~19歲     | 75.00  | 0.00          | 5.00      | 10.00  | 0.00 | 0.00  | 0.00 | 0.00 | 0.00          | 0.00   | 10.00 | 0.00  | 0.00  | 20   | 100.00    |
|            | 20歲~29歲     | 66.93  | 3.15          | 9.45      | 3.15   | 0.00 | 2.36  | 1.57 | 0.79 | 3.94          | 0.00   | 1.57  | 3.15  | 3.94  | 127  | 100.00    |
|            | 30歲~39歲     | 73.33  | 1.33          | 1.33      | 2.67   | 0.00 | 8.00  | 0.00 | 0.00 | 4.00          | 1.33   | 1.33  | 2.67  | 4.00  | 75   | 100.00    |
|            | 40歲~49歲     | 80.00  | 0.00          | 0.00      | 0.00   | 0.00 | 5.45  | 0.00 | 0.00 | 5.45          | 0.00   | 1.82  | 1.82  | 5.45  | 55   | 100.00    |
|            | 50歲~59歲     | 67.31  | 0.00          | 3.85      | 0.00   | 0.00 | 13.46 | 0.00 | 0.00 | 9.62          | 0.00   | 0.00  | 1.92  | 3.85  | 52   | 100.00    |
|            | 60歲~69歲     | 68.18  | 0.00          | 0.00      | 9.09   | 4.55 | 4.55  | 9.09 | 0.00 | 0.00          | 0.00   | 4.55  | 0.00  | 0.00  | 22   | 100.00    |
|            | 70歲及以上      | 50.00  | 0.00          | 0.00      | 0.00   | 0.00 | 50.00 | 0.00 | 0.00 | 0.00          | 0.00   | 0.00  | 0.00  | 0.00  | 2    | 100.00    |
| 教育程度 #     | 國(初)中及以下    | 57.89  | 0.00          | 0.00      | 5.26   | 0.00 | 5.26  | 5.26 | 0.00 | 15.79         | 0.00   | 5.26  | 0.00  | 5.26  | 19   | 100.00    |
|            | 高中、職        | 75.93  | 0.00          | 1.85      | 1.85   | 0.00 | 11.11 | 0.00 | 0.00 | 1.85          | 0.00   | 0.00  | 5.56  | 1.85  | 54   | 100.00    |
|            | 大專及以上       | 70.71  | 1.79          | 5.36      | 2.86   | 0.36 | 5.00  | 1.07 | 0.36 | 4.29          | 0.36   | 2.14  | 1.79  | 3.93  | 280  | 100.00    |
| 工作別 #      | 專技主管人員      | 76.07  | 0.85          | 3.42      | 0.00   | 0.00 | 6.84  | 0.85 | 0.00 | 5.98          | 0.00   | 0.85  | 0.85  | 4.27  | 117  | 100.00    |
|            | 技術員/事務人員    | 71.05  | 0.00          | 2.63      | 2.63   | 0.00 | 7.89  | 2.63 | 0.00 | 5.26          | 0.00   | 2.63  | 5.26  | 0.00  | 38   | 100.00    |
|            | 服務工作人員      | 75.81  | 0.00          | 3.23      | 0.00   | 0.00 | 6.45  | 0.00 | 0.00 | 3.23          | 1.61   | 1.61  | 3.23  | 4.84  | 62   | 100.00    |
|            | 農林漁牧及體力工作者  | 62.50  | 0.00          | 6.25      | 12.50  | 0.00 | 6.25  | 0.00 | 0.00 | 0.00          | 0.00   | 0.00  | 6.25  | 6.25  | 16   | 100.00    |
|            | 家管/退休/無業    | 62.00  | 0.00          | 2.00      | 6.00   | 2.00 | 10.00 | 2.00 | 0.00 | 10.00         | 0.00   | 4.00  | 0.00  | 2.00  | 50   | 100.00    |
|            | 學生          | 65.71  | 5.71          | 10.00     | 5.71   | 0.00 | 0.00  | 1.43 | 1.43 | 0.00          | 0.00   | 2.86  | 2.86  | 4.29  | 70   | 100.00    |
| 婚姻狀況 #     | 未婚          | 70.05  | 2.14          | 7.49      | 3.74   | 0.00 | 3.21  | 1.07 | 0.53 | 2.67          | 0.53   | 2.67  | 2.67  | 3.21  | 187  | 100.00    |
|            | 已婚          | 71.69  | 0.60          | 1.20      | 1.81   | 0.60 | 9.04  | 1.20 | 0.00 | 6.63          | 0.00   | 1.20  | 1.81  | 4.22  | 166  | 100.00    |
| 個人每月平均所得 # | 無經常性收入或沒有收入 | 64.15  | 3.77          | 7.55      | 6.60   | 0.00 | 3.77  | 0.94 | 0.00 | 3.77          | 0.00   | 2.83  | 2.83  | 3.77  | 106  | 100.00    |
|            | 未滿3萬元       | 69.05  | 0.00          | 3.57      | 2.38   | 1.19 | 8.33  | 2.38 | 1.19 | 5.95          | 0.00   | 1.19  | 2.38  | 2.38  | 84   | 100.00    |
|            | 3萬元~未滿5萬元   | 80.00  | 0.00          | 3.33      | 0.00   | 0.00 | 4.44  | 0.00 | 0.00 | 4.44          | 1.11   | 1.11  | 2.22  | 3.33  | 90   | 100.00    |
|            | 5萬元~未滿10萬元  | 74.58  | 1.69          | 3.39      | 1.69   | 0.00 | 6.78  | 1.69 | 0.00 | 3.39          | 0.00   | 3.39  | 0.00  | 3.39  | 59   | 100.00    |
|            | 10萬元及以上     | 57.14  | 0.00          | 0.00      | 0.00   | 0.00 | 14.29 | 0.00 | 0.00 | 7.14          | 0.00   | 0.00  | 7.14  | 14.29 | 14   | 100.00    |
| 居住地區 #     | 北部地區        | 75.00  | 1.25          | 1.25      | 3.75   | 1.25 | 2.50  | 2.50 | 1.25 | 2.50          | 0.00   | 5.00  | 1.25  | 2.50  | 80   | 100.00    |
|            | 中部地區        | 64.06  | 0.00          | 7.81      | 3.13   | 0.00 | 9.38  | 1.56 | 0.00 | 3.13          | 0.00   | 1.56  | 1.56  | 7.81  | 64   | 100.00    |
|            | 南部地區        | 65.97  | 1.39          | 6.25      | 2.78   | 0.00 | 9.03  | 0.69 | 0.00 | 6.25          | 0.69   | 1.39  | 2.78  | 2.78  | 144  | 100.00    |
|            | 東部地區        | 100.00 | 0.00          | 0.00      | 0.00   | 0.00 | 0.00  | 0.00 | 0.00 | 0.00          | 0.00   | 0.00  | 0.00  | 0.00  | 4    | 100.00    |
|            | 金馬地區        | 100.00 | 0.00          | 0.00      | 0.00   | 0.00 | 0.00  | 0.00 | 0.00 | 0.00          | 0.00   | 0.00  | 0.00  | 0.00  | 2    | 100.00    |
|            | 國外地區        | 81.36  | 3.39          | 1.69      | 1.69   | 0.00 | 0.00  | 0.00 | 0.00 | 5.08          | 0.00   | 0.00  | 3.39  | 3.39  | 59   | 100.00    |
| 國籍 #       | 本國          | 68.18  | 1.05          | 4.90      | 3.50   | 0.35 | 7.34  | 1.05 | 0.35 | 4.55          | 0.35   | 2.45  | 2.10  | 3.85  | 286  | 100.00    |
|            | 外國          | 82.09  | 2.99          | 2.99      | 0.00   | 0.00 | 0.00  | 1.49 | 0.00 | 4.48          | 0.00   | 0.00  | 2.99  | 2.99  | 67   | 100.00    |
| 調查月份 #     | 1月          | 82.35  | 0.00          | 5.88      | 5.88   | 0.00 | 0.00  | 0.00 | 0.00 | 0.00          | 0.00   | 0.00  | 5.88  | 0.00  | 17   | 100.00    |
|            | 2月          | 63.16  | 0.00          | 5.26      | 10.53  | 0.00 | 10.53 | 5.26 | 0.00 | 5.26          | 0.00   | 0.00  | 0.00  | 0.00  | 19   | 100.00    |
|            | 3月          | 84.54  | 0.00          | 1.03      | 3.09   | 0.00 | 5.15  | 1.03 | 0.00 | 2.06          | 0.00   | 1.03  | 2.06  | 0.00  | 97   | 100.00    |
|            | 4月          | 91.23  | 0.00          | 0.00      | 3.51   | 1.75 | 0.00  | 0.00 | 0.00 | 0.00          | 0.00   | 3.51  | 0.00  | 0.00  | 57   | 100.00    |
|            | 5月          | 65.00  | 0.00          | 5.00      | 0.00   | 0.00 | 5.00  | 0.00 | 0.00 | 20.00         | 5.00   | 0.00  | 0.00  | 0.00  | 20   | 100.00    |
|            | 6月          | 78.95  | 0.00          | 0.00      | 5.26   | 0.00 | 5.26  | 0.00 | 0.00 | 0.00          | 0.00   | 10.53 | 0.00  | 0.00  | 19   | 100.00    |
|            | 7月          | 36.67  | 0.00          | 3.33      | 0.00   | 0.00 | 20.00 | 3.33 | 0.00 | 20.00         | 0.00   | 0.00  | 3.33  | 13.33 | 30   | 100.00    |
|            | 8月          | 35.71  | 7.14          | 14.29     | 0.00   | 0.00 | 7.14  | 7.14 | 7.14 | 0.00          | 0.00   | 0.00  | 0.00  | 21.43 | 14   | 100.00    |
|            | 9月          | 55.56  | 0.00          | 5.56      | 0.00   | 0.00 | 16.67 | 0.00 | 0.00 | 5.56          | 0.00   | 0.00  | 5.56  | 11.11 | 18   | 100.00    |
|            | 10月         | 43.75  | 6.25          | 18.75     | 6.25   | 0.00 | 6.25  | 0.00 | 0.00 | 6.25          | 0.00   | 0.00  | 12.50 | 0.00  | 16   | 100.00    |
|            | 11月         | 61.90  | 9.52          | 19.05     | 0.00   | 0.00 | 4.76  | 0.00 | 0.00 | 0.00          | 0.00   | 0.00  | 0.00  | 4.76  | 21   | 100.00    |
|            | 12月         | 64.00  | 4.00          | 4.00      | 0.00   | 0.00 | 0.00  | 0.00 | 0.00 | 4.00          | 0.00   | 8.00  | 4.00  | 12.00 | 25   | 100.00    |
| 季節 #       | 春季          | 68.85  | 1.64          | 4.92      | 4.92   | 0.00 | 3.28  | 1.64 | 0.00 | 3.28          | 0.00   | 3.28  | 3.28  | 4.92  | 61   | 100.00    |
|            | 夏季          | 84.48  | 0.00          | 1.15      | 2.87   | 0.57 | 3.45  | 0.57 | 0.00 | 3.45          | 0.57   | 1.72  | 1.15  | 0.00  | 174  | 100.00    |
|            | 秋季          | 49.21  | 1.59          | 4.76      | 1.59   | 0.00 | 12.70 | 3.17 | 1.59 | 9.52          | 0.00   | 3.17  | 1.59  | 11.11 | 63   | 100.00    |
|            | 冬季          | 54.55  | 5.45          | 14.55     | 1.82   | 0.00 | 9.09  | 0.00 | 0.00 | 3.64          | 0.00   | 0.00  | 5.45  | 5.45  | 55   | 100.00    |
| 淡旺季 #      | 旺季          | 74.89  | 0.46          | 2.74      | 3.65   | 0.46 | 6.39  | 1.37 | 0.00 | 4.57          | 0.00   | 1.37  | 2.28  | 1.83  | 219  | 100.00    |
|            | 淡季          | 64.18  | 2.99          | 7.46      | 1.49   | 0.00 | 5.22  | 0.75 | 0.75 | 4.48          | 0.75   | 2.99  | 2.24  | 6.72  | 134  | 100.00    |

\* 表示經卡方檢定(Chi-square Test)，該人文變項達到統計上顯著差異(α=0.05)。  
# 表示該人文變項組間期望值小於5的比例超過25%，因此，未做卡方檢定 (Chi-square Test)。  
註：本表已排除年齡/教育程度/工作別/婚姻狀況/個人每月平均所得/居住地區/回答不確定意見的受訪者。

附表4-20-A4.2 選擇到阿里山森林遊樂區或目前所在這個景點旅遊的次要原因

| Base:所有受訪者 |             |       |               |           |        |       |       |      |      |               |        |       |       |      |        |      |           |
|------------|-------------|-------|---------------|-----------|--------|-------|-------|------|------|---------------|--------|-------|-------|------|--------|------|-----------|
|            |             | 景觀優美  | 行銷推廣活動或節慶表演節目 | 距離遠近、假期長短 | 親朋好友推薦 | 交通便利  | 運動健身  | 文化巡禮 | 宗教活動 | 學校、公司或參加的團體安排 | 品嚐當地美食 | 遊憩設施  | 順道而來  | 其他   | 沒有其他原因 | 回答人數 | 回答人數合計百分比 |
| 整體         |             | 8.50  | 1.70          | 5.10      | 4.25   | 1.70  | 20.96 | 1.70 | 0.28 | 1.13          | 4.82   | 2.83  | 2.83  | 1.42 | 42.78  | 353  | 100.00    |
| 性別 #       | 男           | 8.74  | 0.55          | 4.37      | 3.83   | 2.19  | 24.04 | 1.64 | 0.00 | 1.09          | 4.37   | 3.28  | 2.73  | 2.19 | 40.98  | 183  | 100.00    |
|            | 女           | 8.24  | 2.94          | 5.88      | 4.71   | 1.18  | 17.65 | 1.76 | 0.59 | 1.18          | 5.29   | 2.35  | 2.94  | 0.59 | 44.71  | 170  | 100.00    |
| 年齡 #       | 12歲~19歲     | 5.00  | 0.00          | 10.00     | 0.00   | 0.00  | 10.00 | 0.00 | 0.00 | 5.00          | 5.00   | 10.00 | 5.00  | 0.00 | 50.00  | 20   | 100.00    |
|            | 20歲~29歲     | 10.24 | 1.57          | 5.51      | 6.30   | 3.15  | 14.96 | 2.36 | 0.00 | 0.79          | 7.09   | 2.36  | 3.94  | 1.57 | 40.16  | 127  | 100.00    |
|            | 30歲~39歲     | 6.67  | 1.33          | 9.33      | 4.00   | 0.00  | 20.00 | 1.33 | 0.00 | 1.33          | 4.00   | 2.67  | 1.33  | 0.00 | 48.00  | 75   | 100.00    |
|            | 40歲~49歲     | 3.64  | 5.45          | 3.64      | 5.45   | 0.00  | 23.64 | 0.00 | 0.00 | 0.00          | 3.64   | 3.64  | 3.64  | 3.64 | 43.64  | 55   | 100.00    |
|            | 50歲~59歲     | 13.46 | 0.00          | 0.00      | 0.00   | 1.92  | 25.00 | 1.92 | 0.00 | 0.00          | 3.85   | 1.92  | 1.92  | 1.92 | 48.08  | 52   | 100.00    |
|            | 60歲~69歲     | 9.09  | 0.00          | 0.00      | 4.55   | 4.55  | 50.00 | 4.55 | 4.55 | 4.55          | 0.00   | 0.00  | 0.00  | 0.00 | 18.18  | 22   | 100.00    |
|            | 70歲及以上      | 0.00  | 0.00          | 0.00      | 0.00   | 0.00  | 50.00 | 0.00 | 0.00 | 0.00          | 0.00   | 0.00  | 0.00  | 0.00 | 50.00  | 2    | 100.00    |
| 教育程度 #     | 國(初)中及以下    | 10.53 | 0.00          | 0.00      | 5.26   | 5.26  | 15.79 | 0.00 | 5.26 | 0.00          | 10.53  | 0.00  | 0.00  | 0.00 | 47.37  | 19   | 100.00    |
|            | 高中、職        | 7.41  | 5.56          | 3.70      | 3.70   | 0.00  | 25.93 | 3.70 | 0.00 | 0.00          | 0.00   | 1.85  | 1.85  | 0.00 | 46.30  | 54   | 100.00    |
|            | 大專及以上       | 8.57  | 1.07          | 5.71      | 4.29   | 1.79  | 20.36 | 1.43 | 0.00 | 1.43          | 5.36   | 3.21  | 3.21  | 1.79 | 41.79  | 280  | 100.00    |
| 工作別 #      | 專技主管人員      | 8.55  | 1.71          | 1.71      | 5.98   | 1.71  | 29.91 | 1.71 | 0.00 | 0.85          | 4.27   | 1.71  | 0.85  | 2.56 | 38.46  | 117  | 100.00    |
|            | 技術員/事務人員    | 10.53 | 0.00          | 15.79     | 2.63   | 2.63  | 13.16 | 0.00 | 0.00 | 0.00          | 10.53  | 0.00  | 7.89  | 0.00 | 36.84  | 38   | 100.00    |
|            | 服務工作人員      | 4.84  | 0.00          | 3.23      | 3.23   | 0.00  | 17.74 | 3.23 | 0.00 | 0.00          | 8.06   | 3.23  | 1.61  | 0.00 | 54.84  | 62   | 100.00    |
|            | 農林漁牧及體力工作者  | 6.25  | 0.00          | 0.00      | 0.00   | 12.50 | 18.75 | 0.00 | 0.00 | 6.25          | 6.25   | 0.00  | 6.25  | 0.00 | 43.75  | 16   | 100.00    |
|            | 家管/退休/無業    | 10.00 | 6.00          | 4.00      | 4.00   | 0.00  | 30.00 | 2.00 | 2.00 | 0.00          | 0.00   | 2.00  | 0.00  | 2.00 | 38.00  | 50   | 100.00    |
|            | 學生          | 10.00 | 1.43          | 8.57      | 4.29   | 1.43  | 7.14  | 1.43 | 0.00 | 2.86          | 2.86   | 7.14  | 5.71  | 1.43 | 45.71  | 70   | 100.00    |
| 婚姻狀況 #     | 未婚          | 10.16 | 1.07          | 5.88      | 5.88   | 2.14  | 16.04 | 1.07 | 0.00 | 1.07          | 5.88   | 3.74  | 3.74  | 0.53 | 42.78  | 187  | 100.00    |
|            | 已婚          | 6.63  | 2.41          | 4.22      | 2.41   | 1.20  | 26.51 | 2.41 | 0.60 | 1.20          | 3.61   | 1.81  | 1.81  | 2.41 | 42.77  | 166  | 100.00    |
| 個人每月平均所得 # | 無經常性收入或沒有收入 | 9.43  | 2.83          | 7.55      | 5.66   | 1.89  | 12.26 | 0.94 | 0.00 | 0.94          | 1.89   | 5.66  | 4.72  | 0.94 | 45.28  | 106  | 100.00    |
|            | 未滿3萬元       | 9.52  | 1.19          | 4.76      | 3.57   | 2.38  | 22.62 | 5.95 | 1.19 | 2.38          | 3.57   | 1.19  | 1.19  | 1.19 | 39.29  | 84   | 100.00    |
|            | 3萬元~未滿5萬元   | 4.44  | 1.11          | 4.44      | 3.33   | 1.11  | 25.56 | 0.00 | 0.00 | 1.11          | 7.78   | 1.11  | 4.44  | 1.11 | 44.44  | 90   | 100.00    |
|            | 5萬元~未滿10萬元  | 10.17 | 1.69          | 3.39      | 3.39   | 1.69  | 30.51 | 0.00 | 0.00 | 0.00          | 6.78   | 1.69  | 0.00  | 3.39 | 37.29  | 59   | 100.00    |
|            | 10萬元及以上     | 14.29 | 0.00          | 0.00      | 7.14   | 0.00  | 7.14  | 0.00 | 0.00 | 0.00          | 7.14   | 7.14  | 0.00  | 0.00 | 57.14  | 14   | 100.00    |
| 居住地區 #     | 北部地區        | 10.00 | 1.25          | 6.25      | 6.25   | 1.25  | 23.75 | 1.25 | 1.25 | 1.25          | 5.00   | 2.50  | 2.50  | 1.25 | 36.25  | 80   | 100.00    |
|            | 中部地區        | 12.50 | 0.00          | 6.25      | 0.00   | 4.69  | 20.31 | 1.56 | 0.00 | 0.00          | 3.13   | 3.13  | 3.13  | 0.00 | 45.31  | 64   | 100.00    |
|            | 南部地區        | 6.94  | 2.08          | 6.25      | 4.17   | 1.39  | 22.22 | 0.69 | 0.00 | 0.69          | 4.86   | 2.78  | 2.08  | 1.39 | 44.44  | 144  | 100.00    |
|            | 東部地區        | 0.00  | 25.00         | 0.00      | 0.00   | 0.00  | 25.00 | 0.00 | 0.00 | 0.00          | 0.00   | 25.00 | 0.00  | 0.00 | 25.00  | 4    | 100.00    |
|            | 金馬地區        | 0.00  | 0.00          | 0.00      | 0.00   | 0.00  | 0.00  | 0.00 | 0.00 | 0.00          | 0.00   | 0.00  | 0.00  | 0.00 | 100.00 | 2    | 100.00    |
|            | 國外地區        | 6.78  | 1.69          | 0.00      | 6.78   | 0.00  | 15.25 | 5.08 | 0.00 | 3.39          | 6.78   | 1.69  | 5.08  | 3.39 | 44.07  | 59   | 100.00    |
| 國籍 #       | 本國          | 8.74  | 1.75          | 6.29      | 3.85   | 2.10  | 22.38 | 0.70 | 0.35 | 0.70          | 4.55   | 3.15  | 2.80  | 1.05 | 41.61  | 286  | 100.00    |
|            | 外國          | 7.46  | 1.49          | 0.00      | 5.97   | 0.00  | 14.93 | 5.97 | 0.00 | 2.99          | 5.97   | 1.49  | 2.99  | 2.99 | 47.76  | 67   | 100.00    |
| 調查月份 #     | 1月          | 17.65 | 0.00          | 5.88      | 0.00   | 0.00  | 11.76 | 0.00 | 0.00 | 5.88          | 11.76  | 5.88  | 11.76 | 0.00 | 29.41  | 17   | 100.00    |
|            | 2月          | 10.53 | 0.00          | 5.26      | 15.79  | 0.00  | 15.79 | 0.00 | 0.00 | 0.00          | 5.26   | 5.26  | 15.79 | 0.00 | 26.32  | 19   | 100.00    |
|            | 3月          | 6.19  | 4.12          | 6.19      | 4.12   | 1.03  | 23.71 | 1.03 | 0.00 | 0.00          | 5.15   | 3.09  | 0.00  | 0.00 | 45.36  | 97   | 100.00    |
|            | 4月          | 3.51  | 1.75          | 0.00      | 3.51   | 0.00  | 50.88 | 1.75 | 1.75 | 0.00          | 1.75   | 1.75  | 0.00  | 0.00 | 33.33  | 57   | 100.00    |
|            | 5月          | 5.00  | 0.00          | 0.00      | 5.00   | 0.00  | 20.00 | 0.00 | 0.00 | 0.00          | 5.00   | 5.00  | 0.00  | 0.00 | 60.00  | 20   | 100.00    |
|            | 6月          | 0.00  | 0.00          | 26.32     | 10.53  | 5.26  | 10.53 | 0.00 | 0.00 | 5.26          | 31.58  | 5.26  | 0.00  | 0.00 | 5.26   | 19   | 100.00    |
|            | 7月          | 10.00 | 0.00          | 3.33      | 0.00   | 3.33  | 6.67  | 0.00 | 0.00 | 3.33          | 3.33   | 0.00  | 6.67  | 6.67 | 56.67  | 30   | 100.00    |
|            | 8月          | 42.86 | 0.00          | 0.00      | 0.00   | 7.14  | 14.29 | 0.00 | 0.00 | 0.00          | 0.00   | 0.00  | 0.00  | 0.00 | 35.71  | 14   | 100.00    |
|            | 9月          | 5.56  | 0.00          | 0.00      | 5.56   | 0.00  | 16.67 | 5.56 | 0.00 | 0.00          | 0.00   | 5.56  | 5.56  | 5.56 | 50.00  | 18   | 100.00    |
|            | 10月         | 18.75 | 6.25          | 12.50     | 0.00   | 12.50 | 0.00  | 0.00 | 0.00 | 6.25          | 0.00   | 0.00  | 12.50 | 0.00 | 31.25  | 16   | 100.00    |
|            | 11月         | 9.52  | 0.00          | 4.76      | 4.76   | 0.00  | 14.29 | 9.52 | 0.00 | 0.00          | 0.00   | 0.00  | 0.00  | 0.00 | 57.14  | 21   | 100.00    |
|            | 12月         | 4.00  | 0.00          | 4.00      | 4.00   | 0.00  | 4.00  | 4.00 | 0.00 | 0.00          | 0.00   | 4.00  | 0.00  | 8.00 | 68.00  | 25   | 100.00    |
| 季節 #       | 春季          | 9.84  | 0.00          | 4.92      | 6.56   | 0.00  | 9.84  | 1.64 | 0.00 | 1.64          | 4.92   | 4.92  | 8.20  | 3.28 | 44.26  | 61   | 100.00    |
|            | 夏季          | 5.17  | 2.87          | 3.45      | 4.02   | 0.57  | 32.18 | 1.15 | 0.57 | 0.00          | 4.02   | 2.87  | 0.00  | 0.00 | 43.10  | 174  | 100.00    |
|            | 秋季          | 14.29 | 0.00          | 9.52      | 3.17   | 4.76  | 9.52  | 0.00 | 0.00 | 3.17          | 11.11  | 1.59  | 3.17  | 3.17 | 36.51  | 63   | 100.00    |
|            | 冬季          | 10.91 | 1.82          | 5.45      | 3.64   | 3.64  | 10.91 | 5.45 | 0.00 | 1.82          | 0.00   | 1.82  | 5.45  | 1.82 | 47.27  | 55   | 100.00    |
| 淡旺季 #      | 旺季          | 7.31  | 2.74          | 4.57      | 4.11   | 1.83  | 26.03 | 0.91 | 0.46 | 0.91          | 3.65   | 2.28  | 3.20  | 0.91 | 41.10  | 219  | 100.00    |
|            | 淡季          | 10.45 | 0.00          | 5.97      | 4.48   | 1.49  | 12.69 | 2.99 | 0.00 | 1.49          | 6.72   | 3.73  | 2.24  | 2.24 | 45.52  | 134  | 100.00    |

\* 表示經卡方檢定(Chi-square Test)，該人文變項達到統計上顯著差異(α=0.05)。

# 表示該人文變項組間期望值小於5的比例超過25%，因此，未做卡方檢定 (Chi-square Test)。

註：本表已排除年齡/教育程度/工作別/婚姻狀況/個人每月平均所得/居住地區/回答不確定意見的受訪者。

附表4-20-A4.3 選擇到阿里山森林遊樂區或目前所在這個景點旅遊的再次要原因

| Base:所有受訪者     |                 |       |               |            |       |       |      |                       |               |            |       |      |            |      |               |
|----------------|-----------------|-------|---------------|------------|-------|-------|------|-----------------------|---------------|------------|-------|------|------------|------|---------------|
|                |                 | 景觀優美  | 距離遠近、<br>假期長短 | 親朋好友推<br>薦 | 交通便利  | 運動健身  | 文化巡禮 | 學校、公司<br>或參加的團<br>體安排 | 配合國民旅<br>遊卡措施 | 品嚐當地美<br>食 | 遊憩設施  | 其他   | 沒有其他原<br>因 | 回答人數 | 回答人數合<br>計百分比 |
| 整體             |                 | 1.98  | 2.83          | 1.98       | 1.42  | 3.12  | 1.70 | 0.57                  | 0.28          | 3.68       | 1.42  | 0.57 | 80.45      | 353  | 100.00        |
| 性別 #           | 男               | 3.28  | 2.73          | 2.73       | 1.09  | 4.37  | 1.64 | 0.55                  | 0.00          | 4.92       | 0.55  | 0.00 | 78.14      | 183  | 100.00        |
|                | 女               | 0.59  | 2.94          | 1.18       | 1.76  | 1.76  | 1.76 | 0.59                  | 0.59          | 2.35       | 2.35  | 1.18 | 82.94      | 170  | 100.00        |
| 年齡 #           | 12歲~19歲         | 5.00  | 5.00          | 5.00       | 10.00 | 0.00  | 0.00 | 0.00                  | 0.00          | 0.00       | 0.00  | 0.00 | 75.00      | 20   | 100.00        |
|                | 20歲~29歲         | 3.15  | 1.57          | 3.94       | 1.57  | 5.51  | 1.57 | 0.00                  | 0.00          | 3.94       | 1.57  | 0.79 | 76.38      | 127  | 100.00        |
|                | 30歲~39歲         | 1.33  | 1.33          | 0.00       | 0.00  | 4.00  | 5.33 | 0.00                  | 0.00          | 2.67       | 1.33  | 0.00 | 84.00      | 75   | 100.00        |
|                | 40歲~49歲         | 0.00  | 3.64          | 0.00       | 1.82  | 1.82  | 0.00 | 1.82                  | 0.00          | 1.82       | 1.82  | 0.00 | 87.27      | 55   | 100.00        |
|                | 50歲~59歲         | 0.00  | 3.85          | 1.92       | 0.00  | 0.00  | 0.00 | 1.92                  | 1.92          | 3.85       | 1.92  | 1.92 | 82.69      | 52   | 100.00        |
|                | 60歲~69歲         | 4.55  | 9.09          | 0.00       | 0.00  | 0.00  | 0.00 | 0.00                  | 0.00          | 9.09       | 0.00  | 0.00 | 77.27      | 22   | 100.00        |
|                | 70歲及以上          | 0.00  | 0.00          | 0.00       | 0.00  | 0.00  | 0.00 | 0.00                  | 0.00          | 50.00      | 0.00  | 0.00 | 50.00      | 2    | 100.00        |
| 教育程度 #         | 國(初)中及以下        | 2.67  | 1.60          | 3.21       | 2.14  | 3.74  | 2.14 | 0.00                  | 0.00          | 3.21       | 1.07  | 0.53 | 79.68      | 187  | 100.00        |
|                | 高中、職            | 1.20  | 4.22          | 0.60       | 0.60  | 2.41  | 1.20 | 1.20                  | 0.60          | 4.22       | 1.81  | 0.60 | 81.33      | 166  | 100.00        |
|                | 大專及以上           | --    | --            | --         | --    | --    | --   | --                    | --            | --         | --    | --   | --         | 0    | --            |
| 工作別 #          | 專技主管人員          | 0.00  | 5.13          | 1.71       | 0.00  | 1.71  | 1.71 | 0.00                  | 0.85          | 5.98       | 1.71  | 1.71 | 79.49      | 117  | 100.00        |
|                | 技術員/事務人員        | 2.63  | 2.63          | 2.63       | 0.00  | 7.89  | 2.63 | 2.63                  | 0.00          | 2.63       | 2.63  | 0.00 | 73.68      | 38   | 100.00        |
|                | 服務工作人員          | 1.61  | 1.61          | 1.61       | 3.23  | 0.00  | 3.23 | 1.61                  | 0.00          | 3.23       | 1.61  | 0.00 | 82.26      | 62   | 100.00        |
|                | 農林漁牧及體力工<br>作者  | 6.25  | 0.00          | 0.00       | 0.00  | 0.00  | 0.00 | 0.00                  | 0.00          | 0.00       | 0.00  | 0.00 | 93.75      | 16   | 100.00        |
|                | 家管/退休/無業        | 0.00  | 2.00          | 2.00       | 0.00  | 6.00  | 0.00 | 0.00                  | 0.00          | 4.00       | 0.00  | 0.00 | 86.00      | 50   | 100.00        |
|                | 學生              | 5.71  | 1.43          | 2.86       | 4.29  | 4.29  | 1.43 | 0.00                  | 0.00          | 1.43       | 1.43  | 0.00 | 77.14      | 70   | 100.00        |
| 婚姻狀況 #         | 未婚              | 2.69  | 1.61          | 3.23       | 2.15  | 3.76  | 2.15 | 0.00                  | 0.00          | 3.23       | 1.08  | 0.54 | 79.57      | 186  | 100.00        |
|                | 已婚              | 1.20  | 4.22          | 0.60       | 0.60  | 2.41  | 1.20 | 1.20                  | 0.60          | 4.22       | 1.81  | 0.60 | 81.33      | 166  | 100.00        |
| 個人每月平<br>均所得 # | 無經常性收入或沒<br>有收入 | 3.77  | 1.89          | 1.89       | 2.83  | 4.72  | 0.94 | 0.00                  | 0.00          | 1.89       | 0.94  | 0.00 | 81.13      | 106  | 100.00        |
|                | 未滿3萬元           | 2.38  | 2.38          | 3.57       | 1.19  | 4.76  | 2.38 | 0.00                  | 0.00          | 5.95       | 1.19  | 1.19 | 75.00      | 84   | 100.00        |
|                | 3萬元～未滿5萬<br>元   | 1.11  | 2.22          | 2.22       | 0.00  | 1.11  | 2.22 | 2.22                  | 0.00          | 1.11       | 2.22  | 0.00 | 85.56      | 90   | 100.00        |
|                | 5萬元～未滿10萬<br>元  | 0.00  | 6.78          | 0.00       | 1.69  | 1.69  | 0.00 | 0.00                  | 1.69          | 6.78       | 1.69  | 1.69 | 77.97      | 59   | 100.00        |
|                | 10萬元及以上         | 0.00  | 0.00          | 0.00       | 0.00  | 0.00  | 7.14 | 0.00                  | 0.00          | 7.14       | 0.00  | 0.00 | 85.71      | 14   | 100.00        |
| 居住地區 #         | 北部地區            | 0.00  | 1.25          | 2.50       | 2.50  | 5.00  | 1.25 | 1.25                  | 0.00          | 2.50       | 3.75  | 1.25 | 78.75      | 80   | 100.00        |
|                | 中部地區            | 6.25  | 6.25          | 3.13       | 1.56  | 6.25  | 1.56 | 0.00                  | 0.00          | 3.13       | 0.00  | 0.00 | 71.88      | 64   | 100.00        |
|                | 南部地區            | 1.39  | 2.78          | 0.69       | 1.39  | 1.39  | 1.39 | 0.69                  | 0.69          | 6.25       | 0.69  | 0.00 | 82.64      | 144  | 100.00        |
|                | 東部地區            | 0.00  | 0.00          | 0.00       | 0.00  | 0.00  | 0.00 | 0.00                  | 0.00          | 0.00       | 0.00  | 0.00 | 100.00     | 4    | 100.00        |
|                | 金馬地區            | 0.00  | 0.00          | 0.00       | 0.00  | 0.00  | 0.00 | 0.00                  | 0.00          | 0.00       | 0.00  | 0.00 | 100.00     | 2    | 100.00        |
|                | 國外地區            | 1.69  | 1.69          | 3.39       | 0.00  | 1.69  | 3.39 | 0.00                  | 0.00          | 0.00       | 1.69  | 1.69 | 84.75      | 59   | 100.00        |
| 國籍 #           | 本國              | 2.45  | 3.15          | 1.40       | 1.75  | 3.15  | 1.40 | 0.70                  | 0.35          | 4.20       | 1.40  | 0.35 | 79.72      | 286  | 100.00        |
|                | 外國              | 0.00  | 1.49          | 4.48       | 0.00  | 2.99  | 2.99 | 0.00                  | 0.00          | 1.49       | 1.49  | 1.49 | 83.58      | 67   | 100.00        |
| 調查月份 #         | 1月              | 0.00  | 5.88          | 5.88       | 11.76 | 5.88  | 5.88 | 0.00                  | 0.00          | 0.00       | 0.00  | 0.00 | 64.71      | 17   | 100.00        |
|                | 2月              | 10.53 | 10.53         | 10.53      | 0.00  | 5.26  | 0.00 | 0.00                  | 0.00          | 5.26       | 0.00  | 0.00 | 57.89      | 19   | 100.00        |
|                | 3月              | 0.00  | 3.09          | 0.00       | 0.00  | 2.06  | 1.03 | 1.03                  | 1.03          | 4.12       | 2.06  | 0.00 | 85.57      | 97   | 100.00        |
|                | 4月              | 0.00  | 0.00          | 0.00       | 0.00  | 0.00  | 1.75 | 0.00                  | 0.00          | 5.26       | 0.00  | 0.00 | 92.98      | 57   | 100.00        |
|                | 5月              | 0.00  | 0.00          | 0.00       | 0.00  | 0.00  | 0.00 | 0.00                  | 0.00          | 0.00       | 0.00  | 0.00 | 100.00     | 20   | 100.00        |
|                | 6月              | 5.26  | 10.53         | 5.26       | 5.26  | 15.79 | 5.26 | 5.26                  | 0.00          | 0.00       | 15.79 | 0.00 | 31.58      | 19   | 100.00        |
|                | 7月              | 6.67  | 0.00          | 6.67       | 0.00  | 0.00  | 0.00 | 0.00                  | 0.00          | 3.33       | 0.00  | 0.00 | 83.33      | 30   | 100.00        |
|                | 8月              | 0.00  | 0.00          | 7.14       | 0.00  | 0.00  | 0.00 | 0.00                  | 0.00          | 7.14       | 0.00  | 0.00 | 85.71      | 14   | 100.00        |
|                | 9月              | 5.56  | 0.00          | 0.00       | 5.56  | 5.56  | 0.00 | 0.00                  | 0.00          | 5.56       | 0.00  | 5.56 | 72.22      | 18   | 100.00        |
|                | 10月             | 0.00  | 6.25          | 0.00       | 0.00  | 0.00  | 6.25 | 0.00                  | 0.00          | 6.25       | 0.00  | 0.00 | 81.25      | 16   | 100.00        |
|                | 11月             | 0.00  | 4.76          | 0.00       | 0.00  | 9.52  | 0.00 | 0.00                  | 0.00          | 4.76       | 0.00  | 4.76 | 76.19      | 21   | 100.00        |
|                | 12月             | 4.00  | 0.00          | 0.00       | 4.00  | 4.00  | 4.00 | 0.00                  | 0.00          | 0.00       | 0.00  | 0.00 | 84.00      | 25   | 100.00        |
| 季節 #           | 春季              | 4.92  | 4.92          | 4.92       | 4.92  | 4.92  | 3.28 | 0.00                  | 0.00          | 1.64       | 0.00  | 0.00 | 70.49      | 61   | 100.00        |
|                | 夏季              | 0.00  | 1.72          | 0.00       | 0.00  | 1.15  | 1.15 | 0.57                  | 0.57          | 4.02       | 1.15  | 0.00 | 89.66      | 174  | 100.00        |
|                | 秋季              | 4.76  | 3.17          | 6.35       | 1.59  | 4.76  | 1.59 | 1.59                  | 0.00          | 3.17       | 4.76  | 0.00 | 68.25      | 63   | 100.00        |
|                | 冬季              | 1.82  | 3.64          | 0.00       | 1.82  | 5.45  | 1.82 | 0.00                  | 0.00          | 5.45       | 0.00  | 3.64 | 76.36      | 55   | 100.00        |
| 淡旺季 #          | 旺季              | 1.83  | 2.74          | 1.83       | 0.00  | 1.37  | 1.37 | 0.46                  | 0.46          | 4.57       | 0.91  | 0.00 | 84.47      | 219  | 100.00        |
|                | 淡季              | 2.24  | 2.99          | 2.24       | 3.73  | 5.97  | 2.24 | 0.75                  | 0.00          | 2.24       | 2.24  | 1.49 | 73.88      | 134  | 100.00        |

\* 表示經卡方檢定(Chi-square Test)，該人文變項達到統計上顯著差異(α=0.05)。

# 表示該人文變項組間期望值小於5的比例超過25%，因此，未做卡方檢定 (Chi-square Test)。

註：本表已排除年齡/教育程度/工作別/婚姻狀況/個人每月平均所得/居住地區/回答不確定意見的受訪者。

| Base:所有受訪者 |             |        |               |           |        |       |        |       |      |               |           |        |       |       |       |      |
|------------|-------------|--------|---------------|-----------|--------|-------|--------|-------|------|---------------|-----------|--------|-------|-------|-------|------|
|            |             | 景觀優美   | 行銷推廣活動或節慶表演節目 | 距離遠近、假期長短 | 親朋好友推薦 | 交通便利  | 運動健身   | 文化巡禮  | 宗教活動 | 學校、公司或參加的團體安排 | 配合國民旅遊卡措施 | 品嚐當地美食 | 遊憩設施  | 順道而來  | 其他    | 回答人數 |
| 整體         |             | 81.30  | 3.12          | 12.46     | 9.07   | 3.40  | 30.03  | 4.53  | 0.57 | 6.23          | 0.28      | 8.78   | 6.23  | 5.10  | 5.67  | 353  |
|            |             |        |               |           |        |       |        |       |      |               |           |        |       |       |       |      |
| 性別         | 男           | 80.87  | 1.64          | 12.02     | 10.38  | 3.83  | 34.97  | 3.83  | 0.55 | 4.92          | 0.00      | 9.29   | 5.46  | 5.46  | 7.65  | 183  |
|            | 女           | 81.76  | 4.71          | 12.94     | 7.65   | 2.94  | 24.71  | 5.29  | 0.59 | 7.65          | 0.59      | 8.24   | 7.06  | 4.71  | 3.53  | 170  |
|            |             |        |               |           |        |       |        |       |      |               |           |        |       |       |       |      |
| 年齡         | 12歲~19歲     | 85.00  | 0.00          | 20.00     | 15.00  | 10.00 | 10.00  | 0.00  | 0.00 | 5.00          | 0.00      | 5.00   | 20.00 | 5.00  | 0.00  | 20   |
|            | 20歲~29歲     | 80.31  | 4.72          | 16.54     | 13.39  | 4.72  | 22.83  | 5.51  | 0.79 | 4.72          | 0.00      | 11.02  | 5.51  | 7.09  | 6.30  | 127  |
|            | 30歲~39歲     | 81.33  | 2.67          | 12.00     | 6.67   | 0.00  | 32.00  | 6.67  | 0.00 | 5.33          | 0.00      | 8.00   | 5.33  | 4.00  | 4.00  | 75   |
|            | 40歲~49歲     | 83.64  | 5.45          | 7.27      | 5.45   | 1.82  | 30.91  | 0.00  | 0.00 | 7.27          | 0.00      | 5.45   | 7.27  | 5.45  | 9.09  | 55   |
|            | 50歲~59歲     | 80.77  | 0.00          | 7.69      | 1.92   | 1.92  | 38.46  | 1.92  | 0.00 | 11.54         | 1.92      | 7.69   | 3.85  | 3.85  | 7.69  | 52   |
|            | 60歲~69歲     | 81.82  | 0.00          | 9.09      | 13.64  | 9.09  | 54.55  | 13.64 | 4.55 | 4.55          | 0.00      | 9.09   | 4.55  | 0.00  | 0.00  | 22   |
|            | 70歲及以上      | 50.00  | 0.00          | 0.00      | 0.00   | 0.00  | 100.00 | 0.00  | 0.00 | 0.00          | 0.00      | 50.00  | 0.00  | 0.00  | 0.00  | 2    |
|            |             |        |               |           |        |       |        |       |      |               |           |        |       |       |       |      |
| 教育程度       | 國(初)中及以下    | 68.42  | 0.00          | 5.26      | 15.79  | 10.53 | 21.05  | 5.26  | 5.26 | 21.05         | 0.00      | 10.53  | 5.26  | 0.00  | 5.26  | 19   |
|            | 高中、職        | 85.19  | 5.56          | 5.56      | 7.41   | 0.00  | 38.89  | 3.70  | 0.00 | 1.85          | 0.00      | 1.85   | 3.70  | 7.41  | 1.85  | 54   |
|            | 大專及以上       | 81.43  | 2.86          | 14.29     | 8.93   | 3.57  | 28.93  | 4.64  | 0.36 | 6.07          | 0.36      | 10.00  | 6.79  | 5.00  | 6.43  | 280  |
|            |             |        |               |           |        |       |        |       |      |               |           |        |       |       |       |      |
| 工作別        | 專技主管人員      | 84.62  | 2.56          | 10.26     | 7.69   | 1.71  | 38.46  | 4.27  | 0.00 | 6.84          | 0.85      | 10.26  | 4.27  | 1.71  | 8.55  | 117  |
|            | 技術員/事務人員    | 84.21  | 0.00          | 21.05     | 7.89   | 2.63  | 28.95  | 5.26  | 0.00 | 7.89          | 0.00      | 13.16  | 5.26  | 13.16 | 0.00  | 38   |
|            | 服務工作人員      | 82.26  | 0.00          | 8.06      | 4.84   | 3.23  | 24.19  | 6.45  | 0.00 | 4.84          | 0.00      | 12.90  | 6.45  | 4.84  | 4.84  | 62   |
|            | 農林漁牧及體力工作者  | 75.00  | 0.00          | 6.25      | 12.50  | 12.50 | 25.00  | 0.00  | 0.00 | 6.25          | 0.00      | 6.25   | 0.00  | 12.50 | 6.25  | 16   |
|            | 家管/退休/無業    | 72.00  | 6.00          | 8.00      | 12.00  | 2.00  | 46.00  | 4.00  | 2.00 | 10.00         | 0.00      | 4.00   | 6.00  | 0.00  | 4.00  | 50   |
|            | 學生          | 81.43  | 7.14          | 20.00     | 12.86  | 5.71  | 11.43  | 4.29  | 1.43 | 2.86          | 0.00      | 4.29   | 11.43 | 8.57  | 5.71  | 70   |
|            |             |        |               |           |        |       |        |       |      |               |           |        |       |       |       |      |
| 婚姻狀況       | 未婚          | 82.89  | 3.21          | 14.97     | 12.83  | 4.28  | 22.99  | 4.28  | 0.53 | 3.74          | 0.00      | 9.63   | 7.49  | 6.42  | 4.28  | 187  |
|            | 已婚          | 79.52  | 3.01          | 9.64      | 4.82   | 2.41  | 37.95  | 4.82  | 0.60 | 9.04          | 0.60      | 7.83   | 4.82  | 3.61  | 7.23  | 166  |
|            |             |        |               |           |        |       |        |       |      |               |           |        |       |       |       |      |
| 個人每月平均所得   | 無經常性收入或沒有收入 | 77.36  | 6.60          | 16.98     | 14.15  | 4.72  | 20.75  | 2.83  | 0.00 | 4.72          | 0.00      | 3.77   | 9.43  | 7.55  | 4.72  | 106  |
|            | 未滿3萬元       | 80.95  | 1.19          | 10.71     | 9.52   | 4.76  | 35.71  | 10.71 | 2.38 | 8.33          | 0.00      | 9.52   | 3.57  | 3.57  | 4.76  | 84   |
|            | 3萬元~未滿5萬元   | 85.56  | 1.11          | 10.00     | 5.56   | 1.11  | 31.11  | 2.22  | 0.00 | 7.78          | 0.00      | 10.00  | 4.44  | 6.67  | 4.44  | 90   |
|            | 5萬元~未滿10萬元  | 84.75  | 3.39          | 13.56     | 5.08   | 3.39  | 38.98  | 1.69  | 0.00 | 3.39          | 1.69      | 13.56  | 6.78  | 0.00  | 8.47  | 59   |
|            | 10萬元及以上     | 71.43  | 0.00          | 0.00      | 7.14   | 0.00  | 21.43  | 7.14  | 0.00 | 7.14          | 0.00      | 14.29  | 7.14  | 7.14  | 14.29 | 14   |
|            |             |        |               |           |        |       |        |       |      |               |           |        |       |       |       |      |
| 居住地區       | 北部地區        | 85.00  | 2.50          | 8.75      | 12.50  | 5.00  | 31.25  | 5.00  | 2.50 | 5.00          | 0.00      | 7.50   | 11.25 | 3.75  | 5.00  | 80   |
|            | 中部地區        | 82.81  | 0.00          | 20.31     | 6.25   | 6.25  | 35.94  | 4.69  | 0.00 | 3.13          | 0.00      | 6.25   | 4.69  | 4.69  | 7.81  | 64   |
|            | 南部地區        | 74.31  | 3.47          | 15.28     | 7.64   | 2.78  | 32.64  | 2.78  | 0.00 | 7.64          | 0.69      | 11.81  | 4.86  | 4.86  | 4.17  | 144  |
|            | 東部地區        | 100.00 | 25.00         | 0.00      | 0.00   | 0.00  | 25.00  | 0.00  | 0.00 | 0.00          | 0.00      | 0.00   | 25.00 | 0.00  | 0.00  | 4    |
|            | 金馬地區        | 100.00 | 0.00          | 0.00      | 0.00   | 0.00  | 0.00   | 0.00  | 0.00 | 0.00          | 0.00      | 0.00   | 0.00  | 0.00  | 0.00  | 2    |
|            | 國外地區        | 89.83  | 5.08          | 3.39      | 11.86  | 0.00  | 16.95  | 8.47  | 0.00 | 8.47          | 0.00      | 6.78   | 3.39  | 8.47  | 8.47  | 59   |
|            |             |        |               |           |        |       |        |       |      |               |           |        |       |       |       |      |
| 國籍         | 本國          | 79.37  | 2.80          | 14.34     | 8.74   | 4.20  | 32.87  | 3.15  | 0.70 | 5.94          | 0.35      | 9.09   | 6.99  | 4.90  | 5.24  | 286  |
|            | 外國          | 89.55  | 4.48          | 4.48      | 10.45  | 0.00  | 17.91  | 10.45 | 0.00 | 7.46          | 0.00      | 7.46   | 2.99  | 5.97  | 7.46  | 67   |
|            |             |        |               |           |        |       |        |       |      |               |           |        |       |       |       |      |
| 調查月份       | 1月          | 100.00 | 0.00          | 17.65     | 11.76  | 11.76 | 17.65  | 5.88  | 0.00 | 5.88          | 0.00      | 11.76  | 5.88  | 17.65 | 0.00  | 17   |
|            | 2月          | 84.21  | 0.00          | 21.05     | 36.84  | 0.00  | 31.58  | 5.26  | 0.00 | 5.26          | 0.00      | 10.53  | 5.26  | 15.79 | 0.00  | 19   |
|            | 3月          | 90.72  | 4.12          | 10.31     | 7.22   | 1.03  | 30.93  | 3.09  | 0.00 | 3.09          | 1.03      | 9.28   | 6.19  | 2.06  | 0.00  | 97   |
|            | 4月          | 94.74  | 1.75          | 0.00      | 7.02   | 1.75  | 50.88  | 3.51  | 1.75 | 0.00          | 0.00      | 7.02   | 5.26  | 0.00  | 0.00  | 57   |
|            | 5月          | 70.00  | 0.00          | 5.00      | 5.00   | 0.00  | 25.00  | 0.00  | 0.00 | 20.00         | 0.00      | 10.00  | 5.00  | 0.00  | 0.00  | 20   |
|            | 6月          | 84.21  | 0.00          | 36.84     | 21.05  | 10.53 | 31.58  | 5.26  | 0.00 | 10.53         | 0.00      | 31.58  | 31.58 | 0.00  | 0.00  | 19   |
|            | 7月          | 53.33  | 0.00          | 6.67      | 6.67   | 3.33  | 26.67  | 3.33  | 0.00 | 23.33         | 0.00      | 6.67   | 0.00  | 10.00 | 20.00 | 30   |
|            | 8月          | 78.57  | 7.14          | 14.29     | 7.14   | 7.14  | 21.43  | 7.14  | 7.14 | 0.00          | 0.00      | 7.14   | 0.00  | 0.00  | 21.43 | 14   |
|            | 9月          | 66.67  | 0.00          | 5.56      | 5.56   | 5.56  | 38.89  | 5.56  | 0.00 | 5.56          | 0.00      | 5.56   | 5.56  | 11.11 | 22.22 | 18   |
|            | 10月         | 62.50  | 12.50         | 37.50     | 6.25   | 12.50 | 6.25   | 6.25  | 0.00 | 12.50         | 0.00      | 6.25   | 0.00  | 25.00 | 0.00  | 16   |
|            | 11月         | 71.43  | 9.52          | 28.57     | 4.76   | 0.00  | 28.57  | 9.52  | 0.00 | 0.00          | 0.00      | 4.76   | 0.00  | 0.00  | 9.52  | 21   |
|            | 12月         | 72.00  | 4.00          | 8.00      | 4.00   | 4.00  | 8.00   | 8.00  | 0.00 | 4.00          | 0.00      | 0.00   | 12.00 | 4.00  | 20.00 | 25   |
|            |             |        |               |           |        |       |        |       |      |               |           |        |       |       |       |      |
| 季節         | 春季          | 83.61  | 1.64          | 14.75     | 16.39  | 4.92  | 18.03  | 6.56  | 0.00 | 4.92          | 0.00      | 6.56   | 8.20  | 11.48 | 8.20  | 61   |
|            | 夏季          | 89.66  | 2.87          | 6.32      | 6.90   | 1.15  | 36.78  | 2.87  | 0.57 | 4.02          | 0.57      | 8.62   | 5.75  | 1.15  | 0.00  | 174  |
|            | 秋季          | 68.25  | 1.59          | 17.46     | 11.11  | 6.35  | 26.98  | 4.76  | 1.59 | 14.29         | 0.00      | 14.29  | 9.52  | 4.76  | 14.29 | 63   |
|            | 冬季          | 67.27  | 7.27          | 23.64     | 5.45   | 5.45  | 25.45  | 7.27  | 0.00 | 5.45          | 0.00      | 5.45   | 1.82  | 10.91 | 10.91 | 55   |
|            |             |        |               |           |        |       |        |       |      |               |           |        |       |       |       |      |
| 淡旺季        | 旺季          | 84.02  | 3.20          | 10.05     | 9.59   | 2.28  | 33.79  | 3.65  | 0.46 | 5.94          | 0.46      | 8.22   | 4.57  | 5.48  | 2.74  | 219  |
|            | 淡季          | 76.87  | 2.99          | 16.42     | 8.21   | 5.22  | 23.88  | 5.97  | 0.75 | 6.72          | 0.00      | 9.70   | 8.96  | 4.48  | 10.45 | 134  |

\* 表示錫卡方檢定(Chi-square Test)，該人文變項達到統計上顯著差異(α=0.05)。

# 表示該人文變項組間期望值小於5的比例超過25%，因此，未做卡方檢定(Chi-square Test)。

註：本表已排除年齡/教育程度/工作別/婚姻狀況/個人每月平均所得/居住地區/回答不確定意見的受訪者。



附表4-20-A5 阿里山森林遊樂區旅遊的同伴(可複選)

Base:所有受訪者

|          |             | 沒有同伴  | 家人    | 朋友、同事  | 同學    | 其他   | 回答人數 |
|----------|-------------|-------|-------|--------|-------|------|------|
| 整體       |             | 3.12  | 48.73 | 50.99  | 8.50  | 0.28 | 353  |
| 性別       |             |       |       |        |       |      |      |
|          | 男           | 4.37  | 49.18 | 47.54  | 8.74  | 0.55 | 183  |
|          | 女           | 1.76  | 48.24 | 54.71  | 8.24  | 0.00 | 170  |
|          |             | #     | *     | *      | #     |      |      |
| 年齡       | 12歲~19歲     | 5.00  | 35.00 | 30.00  | 35.00 | 0.00 | 20   |
|          | 20歲~29歲     | 2.36  | 26.77 | 64.57  | 16.54 | 0.79 | 127  |
|          | 30歲~39歲     | 1.33  | 53.33 | 52.00  | 1.33  | 0.00 | 75   |
|          | 40歲~49歲     | 5.45  | 65.45 | 43.64  | 0.00  | 0.00 | 55   |
|          | 50歲~59歲     | 3.85  | 75.00 | 30.77  | 1.92  | 0.00 | 52   |
|          | 60歲~69歲     | 4.55  | 68.18 | 50.00  | 0.00  | 0.00 | 22   |
|          | 70歲及以上      | 0.00  | 50.00 | 100.00 | 0.00  | 0.00 | 2    |
|          |             | #     | *     | *      | #     |      |      |
| 教育程度     | 國(初)中及以下    | 0.00  | 57.89 | 47.37  | 0.00  | 0.00 | 19   |
|          | 高中、職        | 1.85  | 68.52 | 38.89  | 0.00  | 0.00 | 54   |
|          | 大專及以上       | 3.57  | 44.29 | 53.57  | 10.71 | 0.36 | 280  |
|          |             | #     | *     | *      | *     |      |      |
| 工作別      | 專技主管人員      | 4.27  | 51.28 | 52.14  | 3.42  | 0.00 | 117  |
|          | 技術員/事務人員    | 0.00  | 55.26 | 57.89  | 2.63  | 0.00 | 38   |
|          | 服務工作人員      | 4.84  | 53.23 | 53.23  | 0.00  | 0.00 | 62   |
|          | 農林漁牧及體力工作者  | 6.25  | 68.75 | 31.25  | 0.00  | 0.00 | 16   |
|          | 家管/退休/無業    | 0.00  | 66.00 | 46.00  | 0.00  | 0.00 | 50   |
|          | 學生          | 2.86  | 20.00 | 51.43  | 35.71 | 1.43 | 70   |
|          |             | *     | *     | *      | *     |      |      |
| 婚姻狀況     | 未婚          | 2.67  | 24.60 | 66.31  | 14.44 | 0.53 | 187  |
|          | 已婚          | 3.61  | 75.90 | 33.73  | 1.81  | 0.00 | 166  |
|          |             | #     | *     | *      | *     |      |      |
| 個人每月平均所得 | 無經常性收入或沒有收入 | 0.00  | 39.62 | 49.06  | 22.64 | 0.00 | 106  |
|          | 未滿3萬元       | 7.14  | 42.86 | 57.14  | 2.38  | 1.19 | 84   |
|          | 3萬元~未滿5萬元   | 1.11  | 51.11 | 57.78  | 2.22  | 0.00 | 90   |
|          | 5萬元~未滿10萬元  | 3.39  | 71.19 | 35.59  | 3.39  | 0.00 | 59   |
|          | 10萬元及以上     | 14.29 | 42.86 | 50.00  | 0.00  | 0.00 | 14   |
|          |             | #     | #     | #      | #     |      |      |
| 居住地區     | 北部地區        | 5.00  | 53.75 | 45.00  | 6.25  | 0.00 | 80   |
|          | 中部地區        | 0.00  | 60.94 | 37.50  | 12.50 | 1.56 | 64   |
|          | 南部地區        | 2.08  | 47.22 | 55.56  | 6.94  | 0.00 | 144  |
|          | 東部地區        | 0.00  | 25.00 | 75.00  | 0.00  | 0.00 | 4    |
|          | 金馬地區        | 0.00  | 0.00  | 50.00  | 50.00 | 0.00 | 2    |
|          | 國外地區        | 6.78  | 35.59 | 61.02  | 10.17 | 0.00 | 59   |
|          |             | *     | *     | *      | *     |      |      |
| 國籍       | 本國          | 2.10  | 53.15 | 49.30  | 6.64  | 0.00 | 286  |
|          | 外國          | 7.46  | 29.85 | 58.21  | 16.42 | 1.49 | 67   |
|          |             | #     | #     | #      | #     |      |      |
| 調查月份     | 1月          | 0.00  | 29.41 | 70.59  | 0.00  | 0.00 | 17   |
|          | 2月          | 5.26  | 42.11 | 57.89  | 0.00  | 0.00 | 19   |
|          | 3月          | 3.09  | 49.48 | 52.58  | 7.22  | 0.00 | 97   |
|          | 4月          | 0.00  | 52.63 | 47.37  | 7.02  | 0.00 | 57   |
|          | 5月          | 0.00  | 55.00 | 55.00  | 0.00  | 0.00 | 20   |
|          | 6月          | 5.26  | 52.63 | 57.89  | 0.00  | 0.00 | 19   |
|          | 7月          | 3.33  | 63.33 | 46.67  | 16.67 | 0.00 | 30   |
|          | 8月          | 14.29 | 50.00 | 35.71  | 7.14  | 0.00 | 14   |
|          | 9月          | 5.56  | 38.89 | 50.00  | 5.56  | 0.00 | 18   |
|          | 10月         | 0.00  | 43.75 | 56.25  | 12.50 | 0.00 | 16   |
|          | 11月         | 9.52  | 38.10 | 47.62  | 19.05 | 0.00 | 21   |
|          | 12月         | 0.00  | 48.00 | 40.00  | 24.00 | 4.00 | 25   |
|          |             | #     |       |        |       |      |      |
| 季節       | 春季          | 1.64  | 40.98 | 54.10  | 9.84  | 1.64 | 61   |
|          | 夏季          | 1.72  | 51.15 | 51.15  | 6.32  | 0.00 | 174  |
|          | 秋季          | 6.35  | 57.14 | 47.62  | 9.52  | 0.00 | 63   |
|          | 冬季          | 5.45  | 40.00 | 50.91  | 12.73 | 0.00 | 55   |
|          |             |       |       |        |       |      |      |
| 淡旺季      | 旺季          | 2.28  | 51.14 | 51.14  | 8.22  | 0.00 | 219  |
|          | 淡季          | 4.48  | 44.78 | 50.75  | 8.96  | 0.75 | 134  |

\* 表示經卡方檢定(Chi-square Test)，該人文變項達到統計上顯著差異( $\alpha=0.05$ )。

# 表示該人文變項組間期望值小於5的比例超過25%，因此，未做卡方檢定 (Chi-square Test)。

註：本表已排除年齡/教育程度/工作別/婚姻狀況/個人每月平均所得/居住地區/回答不確定意見的受訪者。

附表4-20-B2 也會到阿里山森林遊樂區以外的景點遊玩情形

| Base:所有受訪者 |             |       |        |      |           |
|------------|-------------|-------|--------|------|-----------|
|            |             | 會     | 不會     | 回答人數 | 回答人數合計百分比 |
| 整體         |             | 41.36 | 58.64  | 353  | 100.00    |
| 性別         | 男           | 46.45 | 53.55  | 183  | 100.00    |
|            | 女           | 35.88 | 64.12  | 170  | 100.00    |
| 年齡         | 12歲~19歲     | 35.00 | 65.00  | 20   | 100.00    |
|            | 20歲~29歲     | 48.82 | 51.18  | 127  | 100.00    |
|            | 30歲~39歲     | 40.00 | 60.00  | 75   | 100.00    |
|            | 40歲~49歲     | 38.18 | 61.82  | 55   | 100.00    |
|            | 50歲~59歲     | 34.62 | 65.38  | 52   | 100.00    |
|            | 60歲~69歲     | 36.36 | 63.64  | 22   | 100.00    |
|            | 70歲及以上      | 0.00  | 100.00 | 2    | 100.00    |
| 教育程度       | 國(初)中及以下    | 31.58 | 68.42  | 19   | 100.00    |
|            | 高中、職        | 44.44 | 55.56  | 54   | 100.00    |
|            | 大專及以上       | 41.43 | 58.57  | 280  | 100.00    |
| 工作別        | 專技主管人員      | 42.74 | 57.26  | 117  | 100.00    |
|            | 技術員/事務人員    | 39.47 | 60.53  | 38   | 100.00    |
|            | 服務工作人員      | 35.48 | 64.52  | 62   | 100.00    |
|            | 農林漁牧及體力工作者  | 56.25 | 43.75  | 16   | 100.00    |
|            | 家管/退休/無業    | 34.00 | 66.00  | 50   | 100.00    |
|            | 學生          | 47.14 | 52.86  | 70   | 100.00    |
| 婚姻狀況       | 未婚          | 40.64 | 59.36  | 187  | 100.00    |
|            | 已婚          | 42.17 | 57.83  | 166  | 100.00    |
| 個人每月平均所得   | 無經常性收入或沒有收入 | 47.17 | 52.83  | 106  | 100.00    |
|            | 未滿3萬元       | 40.48 | 59.52  | 84   | 100.00    |
|            | 3萬元~未滿5萬元   | 31.11 | 68.89  | 90   | 100.00    |
|            | 5萬元~未滿10萬元  | 49.15 | 50.85  | 59   | 100.00    |
|            | 10萬元及以上     | 35.71 | 64.29  | 14   | 100.00    |
| 居住地區 #     | 北部地區        | 36.25 | 63.75  | 80   | 100.00    |
|            | 中部地區        | 50.00 | 50.00  | 64   | 100.00    |
|            | 南部地區        | 33.33 | 66.67  | 144  | 100.00    |
|            | 東部地區        | 50.00 | 50.00  | 4    | 100.00    |
|            | 金馬地區        | 50.00 | 50.00  | 2    | 100.00    |
|            | 國外地區        | 57.63 | 42.37  | 59   | 100.00    |
| 國籍 *       | 本國          | 37.41 | 62.59  | 286  | 100.00    |
|            | 外國          | 58.21 | 41.79  | 67   | 100.00    |
| 調查月份       | 1月          | 47.06 | 52.94  | 17   | 100.00    |
|            | 2月          | 52.63 | 47.37  | 19   | 100.00    |
|            | 3月          | 29.90 | 70.10  | 97   | 100.00    |
|            | 4月          | 33.33 | 66.67  | 57   | 100.00    |
|            | 5月          | 40.00 | 60.00  | 20   | 100.00    |
|            | 6月          | 26.32 | 73.68  | 19   | 100.00    |
|            | 7月          | 56.67 | 43.33  | 30   | 100.00    |
|            | 8月          | 57.14 | 42.86  | 14   | 100.00    |
|            | 9月          | 55.56 | 44.44  | 18   | 100.00    |
|            | 10月         | 56.25 | 43.75  | 16   | 100.00    |
|            | 11月         | 52.38 | 47.62  | 21   | 100.00    |
|            | 12月         | 48.00 | 52.00  | 25   | 100.00    |
| 季節 *       | 春季          | 49.18 | 50.82  | 61   | 100.00    |
|            | 夏季          | 32.18 | 67.82  | 174  | 100.00    |
|            | 秋季          | 47.62 | 52.38  | 63   | 100.00    |
|            | 冬季          | 54.55 | 45.45  | 55   | 100.00    |
| 淡旺季        | 旺季          | 38.36 | 61.64  | 219  | 100.00    |
|            | 淡季          | 46.27 | 53.73  | 134  | 100.00    |

\* 表示經卡方檢定(Chi-square Test)，該人文變項達到統計上顯著差異( $\alpha=0.05$ )。

# 表示該人文變項組間期望值小於5的比例超過25%，因此，未做卡方檢定 (Chi-square Test)。  
註：本表已排除年齡/教育程度/工作別/婚姻狀況/個人每月平均所得/居住地區/回答不確定意見。

Gallup Market Research Corp., Taiwan

附表4-20-B3 在阿里山森林遊樂區內旅遊天數

Base:所有受訪者

|            |             | 半天(4小時以下) | 1天(4小時以上)，不過夜 | 2天1夜  | 3天2夜  | 4天3夜 | 回答人數 | 回答人數合計百分比 |
|------------|-------------|-----------|---------------|-------|-------|------|------|-----------|
| 整體         |             | 12.46     | 37.11         | 45.33 | 4.25  | 0.85 | 353  | 100.00    |
| 性別         |             |           |               |       |       |      |      |           |
|            | 男           | 15.30     | 35.52         | 43.17 | 5.46  | 0.55 | 183  | 100.00    |
|            | 女           | 9.41      | 38.82         | 47.65 | 2.94  | 1.18 | 170  | 100.00    |
| 年齡 #       |             |           |               |       |       |      |      |           |
|            | 12歲~19歲     | 20.00     | 35.00         | 40.00 | 5.00  | 0.00 | 20   | 100.00    |
|            | 20歲~29歲     | 13.39     | 32.28         | 51.97 | 2.36  | 0.00 | 127  | 100.00    |
|            | 30歲~39歲     | 10.67     | 37.33         | 46.67 | 4.00  | 1.33 | 75   | 100.00    |
|            | 40歲~49歲     | 10.91     | 38.18         | 40.00 | 10.91 | 0.00 | 55   | 100.00    |
|            | 50歲~59歲     | 9.62      | 40.38         | 42.31 | 3.85  | 3.85 | 52   | 100.00    |
|            | 60歲~69歲     | 18.18     | 50.00         | 31.82 | 0.00  | 0.00 | 22   | 100.00    |
|            | 70歲及以上      | 0.00      | 100.00        | 0.00  | 0.00  | 0.00 | 2    | 100.00    |
| 教育程度 #     |             |           |               |       |       |      |      |           |
|            | 國(初)中及以下    | 15.79     | 47.37         | 36.84 | 0.00  | 0.00 | 19   | 100.00    |
|            | 高中、職        | 16.67     | 42.59         | 33.33 | 5.56  | 1.85 | 54   | 100.00    |
|            | 大專及以上       | 11.43     | 35.36         | 48.21 | 4.29  | 0.71 | 280  | 100.00    |
| 工作別 #      |             |           |               |       |       |      |      |           |
|            | 專技主管人員      | 11.11     | 41.03         | 44.44 | 3.42  | 0.00 | 117  | 100.00    |
|            | 技術員/事務人員    | 18.42     | 18.42         | 55.26 | 2.63  | 5.26 | 38   | 100.00    |
|            | 服務工作人員      | 8.06      | 43.55         | 43.55 | 4.84  | 0.00 | 62   | 100.00    |
|            | 農林漁牧及體力工作者  | 6.25      | 37.50         | 50.00 | 0.00  | 6.25 | 16   | 100.00    |
|            | 家管/退休/無業    | 10.00     | 38.00         | 44.00 | 8.00  | 0.00 | 50   | 100.00    |
|            | 學生          | 18.57     | 34.29         | 42.86 | 4.29  | 0.00 | 70   | 100.00    |
| 婚姻狀況       |             |           |               |       |       |      |      |           |
|            | 未婚          | 13.90     | 35.29         | 46.52 | 3.74  | 0.53 | 187  | 100.00    |
|            | 已婚          | 10.84     | 39.16         | 43.98 | 4.82  | 1.20 | 166  | 100.00    |
| 個人每月平均所得 # |             |           |               |       |       |      |      |           |
|            | 無經常性收入或沒有收入 | 14.15     | 41.51         | 39.62 | 4.72  | 0.00 | 106  | 100.00    |
|            | 未滿3萬元       | 16.67     | 26.19         | 48.81 | 5.95  | 2.38 | 84   | 100.00    |
|            | 3萬元~未滿5萬元   | 10.00     | 40.00         | 48.89 | 0.00  | 1.11 | 90   | 100.00    |
|            | 5萬元~未滿10萬元  | 8.47      | 35.59         | 49.15 | 6.78  | 0.00 | 59   | 100.00    |
|            | 10萬元及以上     | 7.14      | 57.14         | 28.57 | 7.14  | 0.00 | 14   | 100.00    |
| 居住地區 #     |             |           |               |       |       |      |      |           |
|            | 北部地區        | 11.25     | 25.00         | 56.25 | 6.25  | 1.25 | 80   | 100.00    |
|            | 中部地區        | 15.63     | 28.13         | 51.56 | 3.13  | 1.56 | 64   | 100.00    |
|            | 南部地區        | 10.42     | 52.78         | 35.42 | 1.39  | 0.00 | 144  | 100.00    |
|            | 東部地區        | 25.00     | 25.00         | 50.00 | 0.00  | 0.00 | 4    | 100.00    |
|            | 金馬地區        | 0.00      | 50.00         | 50.00 | 0.00  | 0.00 | 2    | 100.00    |
|            | 國外地區        | 15.25     | 25.42         | 47.46 | 10.17 | 1.69 | 59   | 100.00    |
| 國籍 #       |             |           |               |       |       |      |      |           |
|            | 本國          | 11.89     | 40.56         | 43.71 | 3.15  | 0.70 | 286  | 100.00    |
|            | 外國          | 14.93     | 22.39         | 52.24 | 8.96  | 1.49 | 67   | 100.00    |
| 調查月份 #     |             |           |               |       |       |      |      |           |
|            | 1月          | 5.88      | 29.41         | 64.71 | 0.00  | 0.00 | 17   | 100.00    |
|            | 2月          | 42.11     | 36.84         | 21.05 | 0.00  | 0.00 | 19   | 100.00    |
|            | 3月          | 8.25      | 47.42         | 36.08 | 5.15  | 3.09 | 97   | 100.00    |
|            | 4月          | 21.05     | 35.09         | 42.11 | 1.75  | 0.00 | 57   | 100.00    |
|            | 5月          | 5.00      | 25.00         | 60.00 | 10.00 | 0.00 | 20   | 100.00    |
|            | 6月          | 5.26      | 15.79         | 73.68 | 5.26  | 0.00 | 19   | 100.00    |
|            | 7月          | 23.33     | 20.00         | 53.33 | 3.33  | 0.00 | 30   | 100.00    |
|            | 8月          | 28.57     | 21.43         | 42.86 | 7.14  | 0.00 | 14   | 100.00    |
|            | 9月          | 5.56      | 50.00         | 33.33 | 11.11 | 0.00 | 18   | 100.00    |
|            | 10月         | 6.25      | 50.00         | 43.75 | 0.00  | 0.00 | 16   | 100.00    |
|            | 11月         | 0.00      | 57.14         | 42.86 | 0.00  | 0.00 | 21   | 100.00    |
|            | 12月         | 0.00      | 28.00         | 64.00 | 8.00  | 0.00 | 25   | 100.00    |
| 季節 #       |             |           |               |       |       |      |      |           |
|            | 春季          | 14.75     | 31.15         | 50.82 | 3.28  | 0.00 | 61   | 100.00    |
|            | 夏季          | 12.07     | 40.80         | 40.80 | 4.60  | 1.72 | 174  | 100.00    |
|            | 秋季          | 19.05     | 19.05         | 57.14 | 4.76  | 0.00 | 63   | 100.00    |
|            | 冬季          | 3.64      | 52.73         | 40.00 | 3.64  | 0.00 | 55   | 100.00    |
| 淡旺季 *      |             |           |               |       |       |      |      |           |
|            | 旺季          | 16.44     | 39.73         | 39.27 | 3.20  | 1.37 | 219  | 100.00    |
|            | 淡季          | 5.97      | 32.84         | 55.22 | 5.97  | 0.00 | 134  | 100.00    |

\* 表示經卡方檢定(Chi-square Test)，該人文變項達到統計上顯著差異( $\alpha=0.05$ )。

# 表示該人文變項組間期望值小於5的比例超過25%，因此，未做卡方檢定(Chi-square Test)。

註：本表已排除年齡/教育程度/工作別/婚姻狀況/個人每月平均所得/居住地區/回答不確定意見的受訪者。

附表4-20-B3.1 阿里山森林遊樂區旅遊的主要住宿方式(可複選)

Base: 在阿里山森林遊樂區內停留超過一天的受訪者

|          |             | 旅館     | 招待所或活動中心 | 民宿     | 露營    | 親友家(含自家) | 其他    | 回答人數 |
|----------|-------------|--------|----------|--------|-------|----------|-------|------|
| 整體       |             | 54.49  | 10.67    | 29.78  | 3.37  | 1.12     | 0.56  | 178  |
|          |             | *      |          | #      |       | #        |       |      |
| 性別       | 男           | 47.78  | 15.56    | 30.00  | 3.33  | 2.22     | 1.11  | 90   |
|          | 女           | 61.36  | 5.68     | 29.55  | 3.41  | 0.00     | 0.00  | 88   |
|          |             | #      | #        | #      | #     | #        | #     |      |
| 年齡       | 12歲~19歲     | 77.78  | 0.00     | 22.22  | 0.00  | 0.00     | 0.00  | 9    |
|          | 20歲~29歲     | 55.07  | 7.25     | 33.33  | 1.45  | 2.90     | 0.00  | 69   |
|          | 30歲~39歲     | 61.54  | 5.13     | 25.64  | 5.13  | 0.00     | 2.56  | 39   |
|          | 40歲~49歲     | 50.00  | 10.71    | 32.14  | 7.14  | 0.00     | 0.00  | 28   |
|          | 50歲~59歲     | 50.00  | 23.08    | 23.08  | 3.85  | 0.00     | 0.00  | 26   |
|          | 60歲~69歲     | 14.29  | 42.86    | 42.86  | 0.00  | 0.00     | 0.00  | 7    |
|          |             | #      | #        | #      | #     | #        | #     |      |
| 教育程度     | 國(初)中及以下    | 28.57  | 14.29    | 57.14  | 0.00  | 0.00     | 0.00  | 7    |
|          | 高中、職        | 40.91  | 4.55     | 45.45  | 4.55  | 4.55     | 0.00  | 22   |
|          | 大專及以上       | 57.72  | 11.41    | 26.17  | 3.36  | 0.67     | 0.67  | 149  |
|          |             | #      | #        | #      | #     | #        | #     |      |
| 工作別      | 專技主管人員      | 58.93  | 14.29    | 23.21  | 1.79  | 0.00     | 1.79  | 56   |
|          | 技術員/事務人員    | 75.00  | 0.00     | 20.83  | 4.17  | 0.00     | 0.00  | 24   |
|          | 服務工作人員      | 36.67  | 16.67    | 40.00  | 3.33  | 3.33     | 0.00  | 30   |
|          | 農林漁牧及體力工作者  | 66.67  | 0.00     | 33.33  | 0.00  | 0.00     | 0.00  | 9    |
|          | 家管/退休/無業    | 42.31  | 15.38    | 30.77  | 11.54 | 0.00     | 0.00  | 26   |
|          | 學生          | 54.55  | 6.06     | 36.36  | 0.00  | 3.03     | 0.00  | 33   |
|          |             | #      | #        | #      | #     | #        | #     |      |
| 婚姻狀況     | 未婚          | 55.79  | 7.37     | 32.63  | 1.05  | 2.11     | 1.05  | 95   |
|          | 已婚          | 53.01  | 14.46    | 26.51  | 6.02  | 0.00     | 0.00  | 83   |
|          |             | #      | #        | #      | #     | #        | #     |      |
| 個人每月平均所得 | 無經常性收入或沒有收入 | 53.19  | 10.64    | 31.91  | 4.26  | 0.00     | 0.00  | 47   |
|          | 未滿3萬元       | 47.92  | 4.17     | 41.67  | 2.08  | 4.17     | 0.00  | 48   |
|          | 3萬元~未滿5萬元   | 68.89  | 11.11    | 15.56  | 2.22  | 0.00     | 2.22  | 45   |
|          | 5萬元~未滿10萬元  | 48.48  | 18.18    | 27.27  | 6.06  | 0.00     | 0.00  | 33   |
|          | 10萬元及以上     | 40.00  | 20.00    | 40.00  | 0.00  | 0.00     | 0.00  | 5    |
|          |             | #      | #        | #      | #     | #        | #     |      |
| 居住地區     | 北部地區        | 60.78  | 9.80     | 25.49  | 1.96  | 1.96     | 0.00  | 51   |
|          | 中部地區        | 50.00  | 16.67    | 25.00  | 5.56  | 0.00     | 2.78  | 36   |
|          | 南部地區        | 47.17  | 13.21    | 33.96  | 3.77  | 1.89     | 0.00  | 53   |
|          | 東部地區        | 50.00  | 0.00     | 0.00   | 50.00 | 0.00     | 0.00  | 2    |
|          | 金馬地區        | 0.00   | 0.00     | 100.00 | 0.00  | 0.00     | 0.00  | 1    |
|          | 國外地區        | 62.86  | 2.86     | 34.29  | 0.00  | 0.00     | 0.00  | 35   |
|          |             | *      | #        | #      | #     | #        | #     |      |
| 國籍       | 本國          | 52.21  | 13.24    | 27.94  | 4.41  | 1.47     | 0.74  | 136  |
|          | 外國          | 61.90  | 2.38     | 35.71  | 0.00  | 0.00     | 0.00  | 42   |
|          |             | #      | #        | #      | #     | #        | #     |      |
| 調查月份     | 1月          | 90.91  | 0.00     | 9.09   | 0.00  | 0.00     | 0.00  | 11   |
|          | 2月          | 100.00 | 0.00     | 0.00   | 0.00  | 0.00     | 0.00  | 4    |
|          | 3月          | 58.14  | 13.95    | 25.58  | 0.00  | 2.33     | 0.00  | 43   |
|          | 4月          | 40.00  | 4.00     | 44.00  | 12.00 | 0.00     | 0.00  | 25   |
|          | 5月          | 28.57  | 21.43    | 50.00  | 0.00  | 0.00     | 0.00  | 14   |
|          | 6月          | 60.00  | 6.67     | 13.33  | 20.00 | 0.00     | 0.00  | 15   |
|          | 7月          | 47.06  | 5.88     | 47.06  | 0.00  | 0.00     | 0.00  | 17   |
|          | 8月          | 71.43  | 0.00     | 14.29  | 0.00  | 14.29    | 0.00  | 7    |
|          | 9月          | 25.00  | 37.50    | 37.50  | 0.00  | 0.00     | 0.00  | 8    |
|          | 10月         | 28.57  | 14.29    | 42.86  | 0.00  | 0.00     | 14.29 | 7    |
|          | 11月         | 44.44  | 33.33    | 22.22  | 0.00  | 0.00     | 0.00  | 9    |
|          | 12月         | 77.78  | 0.00     | 22.22  | 0.00  | 0.00     | 0.00  | 18   |
|          |             | *      | #        | #      | #     | #        | #     |      |
| 季節       | 春季          | 84.85  | 0.00     | 15.15  | 0.00  | 0.00     | 0.00  | 33   |
|          | 夏季          | 47.56  | 12.20    | 35.37  | 3.66  | 1.22     | 0.00  | 82   |
|          | 秋季          | 56.41  | 5.13     | 28.21  | 7.69  | 2.56     | 0.00  | 39   |
|          | 冬季          | 33.33  | 29.17    | 33.33  | 0.00  | 0.00     | 4.17  | 24   |
|          |             | #      | #        | #      | #     | #        | #     |      |
| 淡旺季      | 旺季          | 51.04  | 9.38     | 34.38  | 3.13  | 1.04     | 1.04  | 96   |
|          | 淡季          | 58.54  | 12.20    | 24.39  | 3.66  | 1.22     | 0.00  | 82   |

\* 表示經卡方檢定(Chi-square Test)，該人文變項達到統計上顯著差異( $\alpha=0.05$ )。

# 表示該人文變項組間期望值小於5的比例超過25%，因此，未做卡方檢定(Chi-square Test)。

註：本表已排除年齡/教育程度/工作別/婚姻狀況/個人每月平均所得/居住地區/回答不確定意見的受訪者。

附表4-20-B4 重遊阿里山森林遊樂區或目前所在這個景點的意願

Base:所有受訪者

|          |             | 願意     | 不願意   | 回答人數 | 回答人數合計百分比 |
|----------|-------------|--------|-------|------|-----------|
| 整體       |             | 93.20  | 6.80  | 353  | 100.00    |
| 性別       | 男           | 93.99  | 6.01  | 183  | 100.00    |
|          | 女           | 92.35  | 7.65  | 170  | 100.00    |
| 年齡 #     | 12歲~19歲     | 95.00  | 5.00  | 20   | 100.00    |
|          | 20歲~29歲     | 93.70  | 6.30  | 127  | 100.00    |
|          | 30歲~39歲     | 93.33  | 6.67  | 75   | 100.00    |
|          | 40歲~49歲     | 90.91  | 9.09  | 55   | 100.00    |
|          | 50歲~59歲     | 94.23  | 5.77  | 52   | 100.00    |
|          | 60歲~69歲     | 90.91  | 9.09  | 22   | 100.00    |
|          | 70歲及以上      | 100.00 | 0.00  | 2    | 100.00    |
| 教育程度 #   | 國(初)中及以下    | 89.47  | 10.53 | 19   | 100.00    |
|          | 高中、職        | 94.44  | 5.56  | 54   | 100.00    |
|          | 大專及以上       | 93.21  | 6.79  | 280  | 100.00    |
| 工作別 #    | 專技主管人員      | 97.44  | 2.56  | 117  | 100.00    |
|          | 技術員/事務人員    | 89.47  | 10.53 | 38   | 100.00    |
|          | 服務工作人員      | 90.32  | 9.68  | 62   | 100.00    |
|          | 農林漁牧及體力工作者  | 87.50  | 12.50 | 16   | 100.00    |
|          | 家管/退休/無業    | 94.00  | 6.00  | 50   | 100.00    |
|          | 學生          | 91.43  | 8.57  | 70   | 100.00    |
| 婚姻狀況     | 未婚          | 93.05  | 6.95  | 187  | 100.00    |
|          | 已婚          | 93.37  | 6.63  | 166  | 100.00    |
| 個人每月平均所得 | 無經常性收入或沒有收入 | 92.45  | 7.55  | 106  | 100.00    |
|          | 未滿3萬元       | 95.24  | 4.76  | 84   | 100.00    |
|          | 3萬元~未滿5萬元   | 91.11  | 8.89  | 90   | 100.00    |
|          | 5萬元~未滿10萬元  | 96.61  | 3.39  | 59   | 100.00    |
|          | 10萬元及以上     | 85.71  | 14.29 | 14   | 100.00    |
| 居住地區 #   | 北部地區        | 100.00 | 0.00  | 80   | 100.00    |
|          | 中部地區        | 95.31  | 4.69  | 64   | 100.00    |
|          | 南部地區        | 93.75  | 6.25  | 144  | 100.00    |
|          | 東部地區        | 100.00 | 0.00  | 4    | 100.00    |
|          | 金馬地區        | 100.00 | 0.00  | 2    | 100.00    |
|          | 國外地區        | 79.66  | 20.34 | 59   | 100.00    |
| 國籍 *     | 本國          | 95.45  | 4.55  | 286  | 100.00    |
|          | 外國          | 83.58  | 16.42 | 67   | 100.00    |
| 調查月份 #   | 1月          | 76.47  | 23.53 | 17   | 100.00    |
|          | 2月          | 94.74  | 5.26  | 19   | 100.00    |
|          | 3月          | 92.78  | 7.22  | 97   | 100.00    |
|          | 4月          | 92.98  | 7.02  | 57   | 100.00    |
|          | 5月          | 85.00  | 15.00 | 20   | 100.00    |
|          | 6月          | 100.00 | 0.00  | 19   | 100.00    |
|          | 7月          | 100.00 | 0.00  | 30   | 100.00    |
|          | 8月          | 100.00 | 0.00  | 14   | 100.00    |
|          | 9月          | 100.00 | 0.00  | 18   | 100.00    |
|          | 10月         | 93.75  | 6.25  | 16   | 100.00    |
|          | 11月         | 95.24  | 4.76  | 21   | 100.00    |
|          | 12月         | 88.00  | 12.00 | 25   | 100.00    |
| 季節 #     | 春季          | 86.89  | 13.11 | 61   | 100.00    |
|          | 夏季          | 91.95  | 8.05  | 174  | 100.00    |
|          | 秋季          | 100.00 | 0.00  | 63   | 100.00    |
|          | 冬季          | 96.36  | 3.64  | 55   | 100.00    |
| 淡旺季      | 旺季          | 94.06  | 5.94  | 219  | 100.00    |
|          | 淡季          | 91.79  | 8.21  | 134  | 100.00    |

\* 表示經卡方檢定(Chi-square Test)，該人文變項達到統計上顯著差異( $\alpha=0.05$ )。# 表示該人文變項組間期望值小於5的比例超過25%，因此，未做卡方檢定 (Chi-square Test)。  
註：本表已排除年齡/教育程度/工作別/婚姻狀況/個人每月平均所得/居住地區/回答不確定意。

Gallup Market Research Corp., Taiwan

附表4-20-B4.1 不願意重遊阿里山森林遊樂區或目前所在這個景點的原因(可複選)

Base: 不願意重遊阿里山森林遊樂區受訪者

|          |             | 缺乏特色  | 環境髒亂  | 交通不便   | 遊憩設施差 | 花費太高  | 交通壅塞  | 其他     | 回答人數 |
|----------|-------------|-------|-------|--------|-------|-------|-------|--------|------|
| 整體       |             | 16.67 | 8.33  | 37.50  | 20.83 | 4.17  | 4.17  | 20.83  | 24   |
|          |             | #     | #     | #      | #     | #     | #     |        |      |
| 性別       | 男           | 9.09  | 9.09  | 54.55  | 18.18 | 0.00  | 9.09  | 18.18  | 11   |
|          | 女           | 23.08 | 7.69  | 23.08  | 23.08 | 7.69  | 0.00  | 23.08  | 13   |
|          |             | #     | #     | #      | #     | #     | #     |        |      |
| 年齡       | 12歲~19歲     | 0.00  | 0.00  | 100.00 | 0.00  | 0.00  | 0.00  | 0.00   | 1    |
|          | 20歲~29歲     | 0.00  | 0.00  | 25.00  | 25.00 | 0.00  | 0.00  | 50.00  | 8    |
|          | 30歲~39歲     | 40.00 | 0.00  | 40.00  | 40.00 | 0.00  | 0.00  | 0.00   | 5    |
|          | 40歲~49歲     | 20.00 | 40.00 | 40.00  | 0.00  | 0.00  | 20.00 | 0.00   | 5    |
|          | 50歲~59歲     | 33.33 | 0.00  | 33.33  | 33.33 | 33.33 | 0.00  | 0.00   | 3    |
|          | 60歲~69歲     | 0.00  | 0.00  | 50.00  | 0.00  | 0.00  | 0.00  | 50.00  | 2    |
|          |             | #     | #     | #      | #     | #     | #     |        |      |
| 教育程度     | 國(初)中及以下    | 0.00  | 0.00  | 0.00   | 50.00 | 0.00  | 0.00  | 50.00  | 2    |
|          | 高中、職        | 33.33 | 0.00  | 66.67  | 0.00  | 33.33 | 0.00  | 0.00   | 3    |
|          | 大專及以上       | 15.79 | 10.53 | 36.84  | 21.05 | 0.00  | 5.26  | 21.05  | 19   |
|          |             | #     | #     | #      | #     | #     | #     |        |      |
| 工作別      | 專技主管人員      | 33.33 | 33.33 | 33.33  | 0.00  | 0.00  | 0.00  | 0.00   | 3    |
|          | 技術員/事務人員    | 0.00  | 0.00  | 25.00  | 75.00 | 0.00  | 0.00  | 0.00   | 4    |
|          | 服務工作人員      | 33.33 | 16.67 | 33.33  | 16.67 | 0.00  | 16.67 | 0.00   | 6    |
|          | 農林漁牧及體力工作者  | 0.00  | 0.00  | 100.00 | 50.00 | 50.00 | 0.00  | 0.00   | 2    |
|          | 家管/退休/無業    | 33.33 | 0.00  | 33.33  | 0.00  | 0.00  | 0.00  | 33.33  | 3    |
|          | 學生          | 0.00  | 0.00  | 33.33  | 0.00  | 0.00  | 0.00  | 66.67  | 6    |
|          |             | #     | #     | #      | #     | #     | #     |        |      |
| 婚姻狀況     | 未婚          | 15.38 | 0.00  | 30.77  | 23.08 | 0.00  | 0.00  | 30.77  | 13   |
|          | 已婚          | 18.18 | 18.18 | 45.45  | 18.18 | 9.09  | 9.09  | 9.09   | 11   |
|          |             | #     | #     | #      | #     | #     | #     |        |      |
| 個人每月平均所得 | 無經常性收入或沒有收入 | 12.50 | 0.00  | 25.00  | 0.00  | 0.00  | 0.00  | 62.50  | 8    |
|          | 未滿3萬元       | 25.00 | 0.00  | 50.00  | 25.00 | 25.00 | 0.00  | 0.00   | 4    |
|          | 3萬元~未滿5萬元   | 25.00 | 12.50 | 37.50  | 25.00 | 0.00  | 12.50 | 0.00   | 8    |
|          | 5萬元~未滿10萬元  | 0.00  | 0.00  | 100.00 | 50.00 | 0.00  | 0.00  | 0.00   | 2    |
|          | 10萬元及以上     | 0.00  | 50.00 | 0.00   | 50.00 | 0.00  | 0.00  | 0.00   | 2    |
|          |             | #     | #     | #      | #     | #     | #     |        |      |
| 居住地區     | 北部地區        | --    | --    | --     | --    | --    | --    | --     | 0    |
|          | 中部地區        | 33.33 | 0.00  | 66.67  | 0.00  | 33.33 | 33.33 | 0.00   | 3    |
|          | 南部地區        | 22.22 | 22.22 | 22.22  | 22.22 | 0.00  | 0.00  | 22.22  | 9    |
|          | 東部地區        | --    | --    | --     | --    | --    | --    | --     | 0    |
|          | 金馬地區        | --    | --    | --     | --    | --    | --    | --     | 0    |
|          | 國外地區        | 8.33  | 0.00  | 41.67  | 25.00 | 0.00  | 0.00  | 25.00  | 12   |
|          |             | #     | #     | #      | #     | #     | #     |        |      |
| 國籍       | 本國          | 23.08 | 15.38 | 38.46  | 15.38 | 7.69  | 7.69  | 15.38  | 13   |
|          | 外國          | 9.09  | 0.00  | 36.36  | 27.27 | 0.00  | 0.00  | 27.27  | 11   |
|          |             | #     | #     | #      | #     | #     | #     |        |      |
| 調查月份     | 1月          | 0.00  | 0.00  | 25.00  | 75.00 | 0.00  | 0.00  | 0.00   | 4    |
|          | 2月          | 0.00  | 0.00  | 100.00 | 0.00  | 0.00  | 0.00  | 0.00   | 1    |
|          | 3月          | 0.00  | 14.29 | 42.86  | 14.29 | 14.29 | 14.29 | 28.57  | 7    |
|          | 4月          | 75.00 | 0.00  | 25.00  | 0.00  | 0.00  | 0.00  | 0.00   | 4    |
|          | 5月          | 33.33 | 33.33 | 33.33  | 33.33 | 0.00  | 0.00  | 0.00   | 3    |
|          | 6月          | --    | --    | --     | --    | --    | --    | --     | 0    |
|          | 7月          | --    | --    | --     | --    | --    | --    | --     | 0    |
|          | 8月          | --    | --    | --     | --    | --    | --    | --     | 0    |
|          | 9月          | --    | --    | --     | --    | --    | --    | --     | 0    |
|          | 10月         | 0.00  | 0.00  | 0.00   | 0.00  | 0.00  | 0.00  | 100.00 | 1    |
|          | 11月         | 0.00  | 0.00  | 100.00 | 0.00  | 0.00  | 0.00  | 0.00   | 1    |
|          | 12月         | 0.00  | 0.00  | 33.33  | 0.00  | 0.00  | 0.00  | 66.67  | 3    |
|          |             | #     | #     | #      | #     | #     | #     |        |      |
| 季節       | 春季          | 0.00  | 0.00  | 37.50  | 37.50 | 0.00  | 0.00  | 25.00  | 8    |
|          | 夏季          | 28.57 | 14.29 | 35.71  | 14.29 | 7.14  | 7.14  | 14.29  | 14   |
|          | 秋季          | --    | --    | --     | --    | --    | --    | --     | 0    |
|          | 冬季          | 0.00  | 0.00  | 50.00  | 0.00  | 0.00  | 0.00  | 50.00  | 2    |
|          |             | #     | #     | #      | #     | #     | #     |        |      |
| 淡旺季      | 旺季          | 23.08 | 7.69  | 38.46  | 7.69  | 7.69  | 7.69  | 23.08  | 13   |
|          | 淡季          | 9.09  | 9.09  | 36.36  | 36.36 | 0.00  | 0.00  | 18.18  | 11   |

\* 表示經卡方檢定(Chi-square Test)，該人文變項達到統計上顯著差異( $\alpha=0.05$ )。

# 表示該人文變項組間期望值小於5的比例超過25%，因此，未做卡方檢定 (Chi-square Test)。

註：本表已排除年齡/教育程度/工作別/婚姻狀況/個人每月平均所得/居住地區/回答不確定意見的受訪者。

附表4-20-C1 阿里山森林遊樂區內喜歡的活動(可複選)

Base:所有受訪者

|             |             | 自然賞景活動 | 文化體驗活動 | 運動型活動  | 遊樂園活動 | 其他休閒活動 | 都不喜歡、沒有特別的感覺 | 回答人數 |
|-------------|-------------|--------|--------|--------|-------|--------|--------------|------|
| 整體          |             | 87.82  | 36.54  | 66.86  | 4.53  | 20.40  | 0.85         | 353  |
| #           |             |        |        |        |       |        |              |      |
| 性別          | 男           | 86.34  | 36.07  | 70.49  | 5.46  | 18.58  | 0.55         | 183  |
|             | 女           | 89.41  | 37.06  | 62.94  | 3.53  | 22.35  | 1.18         | 170  |
| # # # #     |             |        |        |        |       |        |              |      |
| 年齡          | 12歲~19歲     | 95.00  | 35.00  | 75.00  | 10.00 | 15.00  | 0.00         | 20   |
|             | 20歲~29歲     | 90.55  | 37.80  | 62.99  | 4.72  | 22.05  | 1.57         | 127  |
|             | 30歲~39歲     | 88.00  | 34.67  | 62.67  | 5.33  | 25.33  | 0.00         | 75   |
|             | 40歲~49歲     | 85.45  | 41.82  | 67.27  | 3.64  | 23.64  | 1.82         | 55   |
|             | 50歲~59歲     | 82.69  | 26.92  | 75.00  | 3.85  | 13.46  | 0.00         | 52   |
|             | 60歲~69歲     | 86.36  | 45.45  | 72.73  | 0.00  | 9.09   | 0.00         | 22   |
|             | 70歲及以上      | 50.00  | 50.00  | 100.00 | 0.00  | 0.00   | 0.00         | 2    |
| # #         |             |        |        |        |       |        |              |      |
| 教育程度        | 國(初)中及以下    | 73.68  | 47.37  | 73.68  | 5.26  | 10.53  | 0.00         | 19   |
|             | 高中、職        | 88.89  | 31.48  | 62.96  | 5.56  | 20.37  | 0.00         | 54   |
|             | 大專及以上       | 88.57  | 36.79  | 67.14  | 4.29  | 21.07  | 1.07         | 280  |
| * # #       |             |        |        |        |       |        |              |      |
| 工作別         | 專技主管人員      | 88.03  | 32.48  | 74.36  | 1.71  | 17.09  | 0.85         | 117  |
|             | 技術員/事務人員    | 86.84  | 36.84  | 50.00  | 5.26  | 23.68  | 0.00         | 38   |
|             | 服務工作人員      | 85.48  | 32.26  | 56.45  | 4.84  | 16.13  | 1.61         | 62   |
|             | 農林漁牧及體力工作者  | 87.50  | 50.00  | 68.75  | 18.75 | 37.50  | 0.00         | 16   |
|             | 家管/退休/無業    | 80.00  | 46.00  | 68.00  | 6.00  | 20.00  | 0.00         | 50   |
|             | 學生          | 95.71  | 37.14  | 71.43  | 4.29  | 24.29  | 1.43         | 70   |
| * #         |             |        |        |        |       |        |              |      |
| 婚姻狀況        | 未婚          | 90.37  | 34.22  | 62.03  | 3.21  | 19.25  | 1.07         | 187  |
|             | 已婚          | 84.94  | 39.16  | 72.29  | 6.02  | 21.69  | 0.60         | 166  |
| # #         |             |        |        |        |       |        |              |      |
| 個人每月平均所得    | 無經常性收入或沒有收入 | 88.68  | 42.45  | 74.53  | 5.66  | 22.64  | 0.94         | 106  |
|             | 未滿3萬元       | 88.10  | 36.90  | 54.76  | 3.57  | 17.86  | 1.19         | 84   |
|             | 3萬元~未滿5萬元   | 88.89  | 31.11  | 65.56  | 3.33  | 18.89  | 1.11         | 90   |
|             | 5萬元~未滿10萬元  | 88.14  | 33.90  | 72.88  | 3.39  | 22.03  | 0.00         | 59   |
|             | 10萬元及以上     | 71.43  | 35.71  | 64.29  | 14.29 | 21.43  | 0.00         | 14   |
| # # # # # # |             |        |        |        |       |        |              |      |
| 居住地區        | 北部地區        | 92.50  | 38.75  | 68.75  | 2.50  | 26.25  | 0.00         | 80   |
|             | 中部地區        | 84.38  | 34.38  | 65.63  | 1.56  | 25.00  | 0.00         | 64   |
|             | 南部地區        | 85.42  | 36.81  | 72.22  | 5.56  | 17.36  | 1.39         | 144  |
|             | 東部地區        | 100.00 | 50.00  | 75.00  | 0.00  | 25.00  | 0.00         | 4    |
|             | 金馬地區        | 100.00 | 0.00   | 100.00 | 0.00  | 0.00   | 0.00         | 2    |
|             | 國外地區        | 89.83  | 35.59  | 50.85  | 8.47  | 15.25  | 1.69         | 59   |
| * #         |             |        |        |        |       |        |              |      |
| 國籍          | 本國          | 87.76  | 37.06  | 70.63  | 3.85  | 21.33  | 0.70         | 286  |
|             | 外國          | 88.06  | 34.33  | 50.75  | 7.46  | 16.42  | 1.49         | 67   |
| # * * # # # |             |        |        |        |       |        |              |      |
| 調查月份        | 1月          | 94.12  | 47.06  | 70.59  | 11.76 | 52.94  | 0.00         | 17   |
|             | 2月          | 73.68  | 47.37  | 73.68  | 0.00  | 26.32  | 5.26         | 19   |
|             | 3月          | 94.85  | 28.87  | 52.58  | 5.15  | 8.25   | 0.00         | 97   |
|             | 4月          | 94.74  | 49.12  | 70.18  | 3.51  | 12.28  | 0.00         | 57   |
|             | 5月          | 80.00  | 30.00  | 75.00  | 15.00 | 5.00   | 5.00         | 20   |
|             | 6月          | 94.74  | 52.63  | 57.89  | 0.00  | 42.11  | 0.00         | 19   |
|             | 7月          | 73.33  | 36.67  | 70.00  | 3.33  | 40.00  | 3.33         | 30   |
|             | 8月          | 85.71  | 28.57  | 64.29  | 0.00  | 21.43  | 0.00         | 14   |
|             | 9月          | 77.78  | 22.22  | 72.22  | 0.00  | 16.67  | 0.00         | 18   |
|             | 10月         | 100.00 | 31.25  | 100.00 | 0.00  | 37.50  | 0.00         | 16   |
|             | 11月         | 71.43  | 66.67  | 76.19  | 9.52  | 23.81  | 0.00         | 21   |
|             | 12月         | 84.00  | 8.00   | 72.00  | 4.00  | 20.00  | 0.00         | 25   |
| * * # * #   |             |        |        |        |       |        |              |      |
| 季節          | 春季          | 83.61  | 31.15  | 72.13  | 4.92  | 31.15  | 1.64         | 61   |
|             | 夏季          | 93.10  | 35.63  | 60.92  | 5.75  | 9.20   | 0.57         | 174  |
|             | 秋季          | 82.54  | 39.68  | 65.08  | 1.59  | 36.51  | 1.59         | 63   |
|             | 冬季          | 81.82  | 41.82  | 81.82  | 3.64  | 25.45  | 0.00         | 55   |
| #           |             |        |        |        |       |        |              |      |
| 淡旺季         | 旺季          | 90.41  | 36.99  | 64.84  | 3.65  | 17.35  | 0.91         | 219  |
|             | 淡季          | 83.58  | 35.82  | 70.15  | 5.97  | 25.37  | 0.75         | 134  |

\* 表示經卡方檢定(Chi-square Test)，該人文變項達到統計上顯著差異( $\alpha=0.05$ )。

# 表示該人文變項組間期望值小於5的比例超過25%，因此，未做卡方檢定 (Chi-square Test)。

註：本表已排除年齡/教育程度/工作別/婚姻狀況/個人每月平均所得/居住地區/回答不確定意見的受訪者。

Gallup Market Research Corp., Taiwan

附錄4-20-18

附表4-20-C1.1 阿里山森林遊樂區內喜歡的自然賞景活動項目(可複選)

Base：喜歡自然賞景活動的受訪者

|          |             | 觀賞海岸地<br>質景觀、溼<br>地生態、田<br>園風光、溪<br>流瀑布等 | 觀賞動、植<br>物(如賞<br>鳥、賞鯨<br>豚、賞螢、<br>賞花等) | 觀賞日出、<br>雪景、星象<br>等自然景觀 | 環湖賞景 | 其他   | 回答人數 |
|----------|-------------|------------------------------------------|----------------------------------------|-------------------------|------|------|------|
| 整體       |             | 45.48                                    | 67.10                                  | 72.58                   | 0.00 | 0.32 | 310  |
| #        |             |                                          |                                        |                         |      |      |      |
| 性別       | 男           | 41.77                                    | 66.46                                  | 71.52                   | 0.00 | 0.63 | 158  |
|          | 女           | 49.34                                    | 67.76                                  | 73.68                   | 0.00 | 0.00 | 152  |
| #        |             |                                          |                                        |                         |      |      |      |
| 年齡       | 12歲~19歲     | 36.84                                    | 47.37                                  | 84.21                   | 0.00 | 0.00 | 19   |
|          | 20歲~29歲     | 46.96                                    | 58.26                                  | 84.35                   | 0.00 | 0.00 | 115  |
|          | 30歲~39歲     | 45.45                                    | 72.73                                  | 71.21                   | 0.00 | 0.00 | 66   |
|          | 40歲~49歲     | 36.17                                    | 68.09                                  | 61.70                   | 0.00 | 0.00 | 47   |
|          | 50歲~59歲     | 53.49                                    | 79.07                                  | 60.47                   | 0.00 | 2.33 | 43   |
|          | 60歲~69歲     | 47.37                                    | 89.47                                  | 52.63                   | 0.00 | 0.00 | 19   |
|          | 70歲及以上      | 100.00                                   | 100.00                                 | 0.00                    | 0.00 | 0.00 | 1    |
| #        |             |                                          |                                        |                         |      |      |      |
| 教育程度     | 國(初)中及以下    | 28.57                                    | 78.57                                  | 64.29                   | 0.00 | 0.00 | 14   |
|          | 高中、職        | 50.00                                    | 62.50                                  | 60.42                   | 0.00 | 0.00 | 48   |
|          | 大專及以上       | 45.56                                    | 67.34                                  | 75.40                   | 0.00 | 0.40 | 248  |
| #        |             |                                          |                                        |                         |      |      |      |
| 工作別      | 專技主管人員      | 49.51                                    | 72.82                                  | 72.82                   | 0.00 | 0.97 | 103  |
|          | 技術員/事務人員    | 39.39                                    | 54.55                                  | 78.79                   | 0.00 | 0.00 | 33   |
|          | 服務工作人員      | 37.74                                    | 75.47                                  | 69.81                   | 0.00 | 0.00 | 53   |
|          | 農林漁牧及體力工作者  | 57.14                                    | 42.86                                  | 85.71                   | 0.00 | 0.00 | 14   |
|          | 家管/退休/無業    | 40.00                                    | 77.50                                  | 55.00                   | 0.00 | 0.00 | 40   |
|          | 學生          | 49.25                                    | 56.72                                  | 79.10                   | 0.00 | 0.00 | 67   |
| #        |             |                                          |                                        |                         |      |      |      |
| 婚姻狀況     | 未婚          | 45.56                                    | 59.76                                  | 79.88                   | 0.00 | 0.00 | 169  |
|          | 已婚          | 45.39                                    | 75.89                                  | 63.83                   | 0.00 | 0.71 | 141  |
| #        |             |                                          |                                        |                         |      |      |      |
| 個人每月平均所得 | 無經常性收入或沒有收入 | 44.68                                    | 60.64                                  | 74.47                   | 0.00 | 0.00 | 94   |
|          | 未滿3萬元       | 44.59                                    | 63.51                                  | 77.03                   | 0.00 | 0.00 | 74   |
|          | 3萬元~未滿5萬元   | 42.50                                    | 75.00                                  | 72.50                   | 0.00 | 0.00 | 80   |
|          | 5萬元~未滿10萬元  | 51.92                                    | 75.00                                  | 69.23                   | 0.00 | 1.92 | 52   |
|          | 10萬元及以上     | 50.00                                    | 50.00                                  | 40.00                   | 0.00 | 0.00 | 10   |
| #        |             |                                          |                                        |                         |      |      |      |
| 居住地區     | 北部地區        | 41.89                                    | 62.16                                  | 77.03                   | 0.00 | 0.00 | 74   |
|          | 中部地區        | 50.00                                    | 64.81                                  | 72.22                   | 0.00 | 1.85 | 54   |
|          | 南部地區        | 38.21                                    | 72.36                                  | 71.54                   | 0.00 | 0.00 | 123  |
|          | 東部地區        | 75.00                                    | 50.00                                  | 75.00                   | 0.00 | 0.00 | 4    |
|          | 金馬地區        | 100.00                                   | 100.00                                 | 100.00                  | 0.00 | 0.00 | 2    |
|          | 國外地區        | 58.49                                    | 64.15                                  | 67.92                   | 0.00 | 0.00 | 53   |
| #        |             |                                          |                                        |                         |      |      |      |
| 國籍       | 本國          | 42.23                                    | 68.13                                  | 72.91                   | 0.00 | 0.40 | 251  |
|          | 外國          | 59.32                                    | 62.71                                  | 71.19                   | 0.00 | 0.00 | 59   |
| #        |             |                                          |                                        |                         |      |      |      |
| 調查月份     | 1月          | 43.75                                    | 37.50                                  | 93.75                   | 0.00 | 0.00 | 16   |
|          | 2月          | 28.57                                    | 64.29                                  | 92.86                   | 0.00 | 0.00 | 14   |
|          | 3月          | 16.30                                    | 71.74                                  | 65.22                   | 0.00 | 0.00 | 92   |
|          | 4月          | 59.26                                    | 79.63                                  | 53.70                   | 0.00 | 0.00 | 54   |
|          | 5月          | 56.25                                    | 68.75                                  | 62.50                   | 0.00 | 0.00 | 16   |
|          | 6月          | 33.33                                    | 50.00                                  | 88.89                   | 0.00 | 0.00 | 18   |
|          | 7月          | 63.64                                    | 72.73                                  | 86.36                   | 0.00 | 0.00 | 22   |
|          | 8月          | 75.00                                    | 58.33                                  | 75.00                   | 0.00 | 0.00 | 12   |
|          | 9月          | 71.43                                    | 64.29                                  | 57.14                   | 0.00 | 0.00 | 14   |
|          | 10月         | 75.00                                    | 68.75                                  | 81.25                   | 0.00 | 6.25 | 16   |
|          | 11月         | 73.33                                    | 60.00                                  | 86.67                   | 0.00 | 0.00 | 15   |
|          | 12月         | 57.14                                    | 57.14                                  | 95.24                   | 0.00 | 0.00 | 21   |
| #        |             |                                          |                                        |                         |      |      |      |
| 季節       | 春季          | 45.10                                    | 52.94                                  | 94.12                   | 0.00 | 0.00 | 51   |
|          | 夏季          | 34.57                                    | 74.07                                  | 61.11                   | 0.00 | 0.00 | 162  |
|          | 秋季          | 55.77                                    | 61.54                                  | 84.62                   | 0.00 | 0.00 | 52   |
|          | 冬季          | 73.33                                    | 64.44                                  | 75.56                   | 0.00 | 2.22 | 45   |
| #        |             |                                          |                                        |                         |      |      |      |
| 淡旺季      | 旺季          | 38.89                                    | 73.23                                  | 67.68                   | 0.00 | 0.51 | 198  |
|          | 淡季          | 57.14                                    | 56.25                                  | 81.25                   | 0.00 | 0.00 | 112  |

\* 表示經卡方檢定(Chi-square Test)，該人文變項達到統計上顯著差異( $\alpha=0.05$ )。

# 表示該人文變項組間期望值小於5的比例超過25%，因此，未做卡方檢定(Chi-square Test)。

註：本表已排除年齡/教育程度/工作別/婚姻狀況/個人每月平均所得/居住地區/回答不確定意見的受訪者。



附表4-20-C1.2 阿里山森林遊樂區內喜歡的文化體驗活動項目(可複選)

| Base：喜歡文化體驗活動的受訪者 |             |        |             |                    |                         |                        |         |         |        |       |                   |      |      |
|-------------------|-------------|--------|-------------|--------------------|-------------------------|------------------------|---------|---------|--------|-------|-------------------|------|------|
|                   |             | 觀賞文化古蹟 | 節慶活動及表演節目欣賞 | 參觀展覽(如博覽會、美食展、旅展等) | 傳統技藝學習(如竹藝、陶藝、手工染布、編織等) | 農村生活體驗(如採摘蔬果、柿餅製作、擂茶等) | 參觀漁村、聚落 | 原住民文化體驗 | 鐵道懷舊   | 宗教活動  | 戰地文化體驗(如：馬祖國家風景區) | 其他   | 回答人數 |
| 整體                |             | 27.91  | 8.53        | 8.53               | 0.00                    | 0.00                   | 3.10    | 21.71   | 77.52  | 5.43  | 0.00              | 0.00 | 129  |
|                   |             | #      | #           | #                  | #                       | #                      | #       | #       | #      | #     | #                 | #    |      |
| 性別                | 男           | 27.27  | 7.58        | 6.06               | 0.00                    | 0.00                   | 4.55    | 24.24   | 74.24  | 7.58  | 0.00              | 0.00 | 66   |
|                   | 女           | 28.57  | 9.52        | 11.11              | 0.00                    | 0.00                   | 1.59    | 19.05   | 80.95  | 3.17  | 0.00              | 0.00 | 63   |
|                   |             | #      | #           | #                  | #                       | #                      | #       | #       | #      | #     | #                 | #    |      |
| 年齡                | 12歲~19歲     | 42.86  | 28.57       | 28.57              | 0.00                    | 0.00                   | 14.29   | 14.29   | 100.00 | 0.00  | 0.00              | 0.00 | 7    |
|                   | 20歲~29歲     | 27.08  | 10.42       | 10.42              | 0.00                    | 0.00                   | 2.08    | 22.92   | 70.83  | 4.17  | 0.00              | 0.00 | 48   |
|                   | 30歲~39歲     | 30.77  | 15.38       | 15.38              | 0.00                    | 0.00                   | 3.85    | 26.92   | 76.92  | 0.00  | 0.00              | 0.00 | 26   |
|                   | 40歲~49歲     | 17.39  | 0.00        | 0.00               | 0.00                    | 0.00                   | 4.35    | 17.39   | 91.30  | 0.00  | 0.00              | 0.00 | 23   |
|                   | 50歲~59歲     | 50.00  | 0.00        | 0.00               | 0.00                    | 0.00                   | 0.00    | 7.14    | 64.29  | 14.29 | 0.00              | 0.00 | 14   |
|                   | 60歲~69歲     | 10.00  | 0.00        | 0.00               | 0.00                    | 0.00                   | 0.00    | 40.00   | 80.00  | 30.00 | 0.00              | 0.00 | 10   |
|                   | 70歲及以上      | 0.00   | 0.00        | 0.00               | 0.00                    | 0.00                   | 0.00    | 0.00    | 100.00 | 0.00  | 0.00              | 0.00 | 1    |
|                   |             | #      | #           | #                  | #                       | #                      | #       | #       | #      | #     | #                 | #    |      |
| 教育程度              | 國(初)中及以下    | 55.56  | 11.11       | 11.11              | 0.00                    | 0.00                   | 0.00    | 22.22   | 44.44  | 11.11 | 0.00              | 0.00 | 9    |
|                   | 高中、職        | 35.29  | 5.88        | 5.88               | 0.00                    | 0.00                   | 5.88    | 11.76   | 88.24  | 5.88  | 0.00              | 0.00 | 17   |
|                   | 大專及以上       | 24.27  | 8.74        | 8.74               | 0.00                    | 0.00                   | 2.91    | 23.30   | 78.64  | 4.85  | 0.00              | 0.00 | 103  |
|                   |             | #      | #           | #                  | #                       | #                      | #       | #       | #      | #     | #                 | #    |      |
| 工作別               | 專技主管人員      | 23.68  | 5.26        | 5.26               | 0.00                    | 0.00                   | 0.00    | 28.95   | 73.68  | 2.63  | 0.00              | 0.00 | 38   |
|                   | 技術員/事務人員    | 14.29  | 0.00        | 7.14               | 0.00                    | 0.00                   | 0.00    | 14.29   | 85.71  | 7.14  | 0.00              | 0.00 | 14   |
|                   | 服務工作人員      | 30.00  | 5.00        | 5.00               | 0.00                    | 0.00                   | 0.00    | 15.00   | 90.00  | 0.00  | 0.00              | 0.00 | 20   |
|                   | 農林漁牧及體力工作者  | 50.00  | 25.00       | 25.00              | 0.00                    | 0.00                   | 25.00   | 37.50   | 75.00  | 12.50 | 0.00              | 0.00 | 8    |
|                   | 家管/退休/無業    | 26.09  | 4.35        | 0.00               | 0.00                    | 0.00                   | 0.00    | 17.39   | 73.91  | 13.04 | 0.00              | 0.00 | 23   |
|                   | 學生          | 34.62  | 19.23       | 19.23              | 0.00                    | 0.00                   | 7.69    | 19.23   | 73.08  | 3.85  | 0.00              | 0.00 | 26   |
|                   |             | *      | *           | #                  | #                       | #                      | #       | #       | #      | #     | #                 | #    |      |
| 婚姻狀況              | 未婚          | 28.13  | 15.63       | 15.63              | 0.00                    | 0.00                   | 4.69    | 23.44   | 73.44  | 3.13  | 0.00              | 0.00 | 64   |
|                   | 已婚          | 27.69  | 1.54        | 1.54               | 0.00                    | 0.00                   | 1.54    | 20.00   | 81.54  | 7.69  | 0.00              | 0.00 | 65   |
|                   |             | #      | #           | #                  | #                       | #                      | #       | #       | #      | #     | #                 | #    |      |
| 個人每月平均所得          | 無經常性收入或沒有收入 | 35.56  | 13.33       | 11.11              | 0.00                    | 0.00                   | 4.44    | 20.00   | 71.11  | 6.67  | 0.00              | 0.00 | 45   |
|                   | 未滿3萬元       | 22.58  | 6.45        | 6.45               | 0.00                    | 0.00                   | 0.00    | 16.13   | 80.65  | 6.45  | 0.00              | 0.00 | 31   |
|                   | 3萬元~未滿5萬元   | 17.86  | 7.14        | 10.71              | 0.00                    | 0.00                   | 3.57    | 25.00   | 78.57  | 3.57  | 0.00              | 0.00 | 28   |
|                   | 5萬元~未滿10萬元  | 35.00  | 5.00        | 5.00               | 0.00                    | 0.00                   | 5.00    | 35.00   | 80.00  | 5.00  | 0.00              | 0.00 | 20   |
|                   | 10萬元及以上     | 20.00  | 0.00        | 0.00               | 0.00                    | 0.00                   | 0.00    | 0.00    | 100.00 | 0.00  | 0.00              | 0.00 | 5    |
|                   |             | *      | #           | #                  | #                       | #                      | #       | #       | #      | #     | #                 | #    |      |
| 居住地區              | 北部地區        | 22.58  | 3.23        | 6.45               | 0.00                    | 0.00                   | 0.00    | 25.81   | 83.87  | 6.45  | 0.00              | 0.00 | 31   |
|                   | 中部地區        | 13.64  | 9.09        | 4.55               | 0.00                    | 0.00                   | 0.00    | 18.18   | 77.27  | 13.64 | 0.00              | 0.00 | 22   |
|                   | 南部地區        | 28.30  | 9.43        | 11.32              | 0.00                    | 0.00                   | 5.66    | 22.64   | 79.25  | 1.89  | 0.00              | 0.00 | 53   |
|                   | 東部地區        | 0.00   | 0.00        | 0.00               | 0.00                    | 0.00                   | 0.00    | 0.00    | 100.00 | 0.00  | 0.00              | 0.00 | 2    |
|                   | 金馬地區        | --     | --          | --                 | --                      | --                     | --      | --      | --     | --    | --                | --   | 0    |
|                   | 國外地區        | 52.38  | 14.29       | 9.52               | 0.00                    | 0.00                   | 4.76    | 19.05   | 61.90  | 4.76  | 0.00              | 0.00 | 21   |
|                   |             | *      | #           | #                  | #                       | #                      | #       | *       | *      | #     | #                 | #    |      |
| 國籍                | 本國          | 22.64  | 6.60        | 8.49               | 0.00                    | 0.00                   | 2.83    | 21.70   | 82.08  | 5.66  | 0.00              | 0.00 | 106  |
|                   | 外國          | 52.17  | 17.39       | 8.70               | 0.00                    | 0.00                   | 4.35    | 21.74   | 56.52  | 4.35  | 0.00              | 0.00 | 23   |
|                   |             | #      | #           | #                  | #                       | #                      | #       | #       | #      | #     | #                 | #    |      |
| 調查月份              | 1月          | 75.00  | 25.00       | 50.00              | 0.00                    | 0.00                   | 12.50   | 12.50   | 75.00  | 0.00  | 0.00              | 0.00 | 8    |
|                   | 2月          | 44.44  | 22.22       | 0.00               | 0.00                    | 0.00                   | 0.00    | 33.33   | 55.56  | 0.00  | 0.00              | 0.00 | 9    |
|                   | 3月          | 39.29  | 0.00        | 0.00               | 0.00                    | 0.00                   | 3.57    | 10.71   | 71.43  | 3.57  | 0.00              | 0.00 | 28   |
|                   | 4月          | 7.14   | 7.14        | 7.14               | 0.00                    | 0.00                   | 3.57    | 10.71   | 85.71  | 7.14  | 0.00              | 0.00 | 28   |
|                   | 5月          | 16.67  | 0.00        | 0.00               | 0.00                    | 0.00                   | 0.00    | 0.00    | 83.33  | 16.67 | 0.00              | 0.00 | 6    |
|                   | 6月          | 10.00  | 0.00        | 20.00              | 0.00                    | 0.00                   | 0.00    | 40.00   | 100.00 | 0.00  | 0.00              | 0.00 | 10   |
|                   | 7月          | 18.18  | 0.00        | 0.00               | 0.00                    | 0.00                   | 0.00    | 9.09    | 100.00 | 0.00  | 0.00              | 0.00 | 11   |
|                   | 8月          | 50.00  | 0.00        | 25.00              | 0.00                    | 0.00                   | 0.00    | 25.00   | 75.00  | 0.00  | 0.00              | 0.00 | 4    |
|                   | 9月          | 25.00  | 0.00        | 0.00               | 0.00                    | 0.00                   | 0.00    | 50.00   | 25.00  | 0.00  | 0.00              | 0.00 | 4    |
|                   | 10月         | 20.00  | 20.00       | 0.00               | 0.00                    | 0.00                   | 0.00    | 80.00   | 80.00  | 20.00 | 0.00              | 0.00 | 5    |
|                   | 11月         | 28.57  | 28.57       | 14.29              | 0.00                    | 0.00                   | 7.14    | 42.86   | 64.29  | 14.29 | 0.00              | 0.00 | 14   |
|                   | 12月         | 50.00  | 0.00        | 0.00               | 0.00                    | 0.00                   | 0.00    | 0.00    | 100.00 | 0.00  | 0.00              | 0.00 | 2    |
|                   |             | *      | #           | #                  | #                       | #                      | #       | *       | *      | #     | #                 | #    |      |
| 季節                | 春季          | 57.89  | 21.05       | 21.05              | 0.00                    | 0.00                   | 5.26    | 21.05   | 68.42  | 0.00  | 0.00              | 0.00 | 19   |
|                   | 夏季          | 22.58  | 3.23        | 3.23               | 0.00                    | 0.00                   | 3.23    | 9.68    | 79.03  | 6.45  | 0.00              | 0.00 | 62   |
|                   | 秋季          | 20.00  | 0.00        | 12.00              | 0.00                    | 0.00                   | 0.00    | 24.00   | 96.00  | 0.00  | 0.00              | 0.00 | 25   |
|                   | 冬季          | 26.09  | 21.74       | 8.70               | 0.00                    | 0.00                   | 4.35    | 52.17   | 60.87  | 13.04 | 0.00              | 0.00 | 23   |
|                   |             | *      | #           | #                  | #                       | #                      | #       | *       | *      | #     | #                 | #    |      |
| 淡旺季               | 旺季          | 24.69  | 6.17        | 2.47               | 0.00                    | 0.00                   | 2.47    | 17.28   | 79.01  | 4.94  | 0.00              | 0.00 | 81   |
|                   | 淡季          | 33.33  | 12.50       | 18.75              | 0.00                    | 0.00                   | 4.17    | 29.17   | 75.00  | 6.25  | 0.00              | 0.00 | 48   |

\* 表示經卡方檢定(Chi-square Test)，該人文變項達到統計上顯著差異(α=0.05)。  
# 表示該人文變項組間期望值小於5的比例超過25%，因此，未做卡方檢定 (Chi-square Test)。  
註：本表已排除年齡/教育程度/工作別/婚姻狀況/個人每月平均所得/居住地區/回答不確定意見的受訪者。

附表4-20-C1.3 阿里山森林遊樂區內喜歡的運動型活動項目(可複選)

| Base：喜歡運動型活動的受訪者 |             |                             |       |             |       |      |      |                                |      |      |      |                       |                           |      |
|------------------|-------------|-----------------------------|-------|-------------|-------|------|------|--------------------------------|------|------|------|-----------------------|---------------------------|------|
|                  |             | 游泳戲水、<br>潛水、衝浪、滑水、<br>水上摩托車 | 泛舟、划船 | 乘坐遊艇、<br>渡輪 | 溯溪    | 釣魚   | 飛行傘  | 業餘球類運動<br>(如高爾夫、網球、<br>籃球、羽球等) | 攀岩   | 滑草   | 其他   | 露營、登山、森林步<br>道健行(含散步) | 乘車(汽機車、協力<br>車、自行車)<br>兜風 | 回答人數 |
| 整體               |             | 0.00                        | 0.00  | 0.00        | 4.66  | 0.00 | 0.00 | 0.00                           | 0.00 | 0.00 | 0.00 | 94.07                 | 10.59                     | 236  |
|                  |             | #                           | #     | #           | #     | #    | #    | #                              | #    | #    | #    | #                     | #                         | #    |
| 性別               | 男           | 0.00                        | 0.00  | 0.00        | 3.88  | 0.00 | 0.00 | 0.00                           | 0.00 | 0.00 | 0.00 | 93.02                 | 11.63                     | 129  |
|                  | 女           | 0.00                        | 0.00  | 0.00        | 5.61  | 0.00 | 0.00 | 0.00                           | 0.00 | 0.00 | 0.00 | 95.33                 | 9.35                      | 107  |
|                  |             | #                           | #     | #           | #     | #    | #    | #                              | #    | #    | #    | #                     | #                         | #    |
| 年齡               | 12歲~19歲     | 0.00                        | 0.00  | 0.00        | 13.33 | 0.00 | 0.00 | 0.00                           | 0.00 | 0.00 | 0.00 | 93.33                 | 13.33                     | 15   |
|                  | 20歲~29歲     | 0.00                        | 0.00  | 0.00        | 3.75  | 0.00 | 0.00 | 0.00                           | 0.00 | 0.00 | 0.00 | 91.25                 | 12.50                     | 80   |
|                  | 30歲~39歲     | 0.00                        | 0.00  | 0.00        | 6.38  | 0.00 | 0.00 | 0.00                           | 0.00 | 0.00 | 0.00 | 93.62                 | 17.02                     | 47   |
|                  | 40歲~49歲     | 0.00                        | 0.00  | 0.00        | 8.11  | 0.00 | 0.00 | 0.00                           | 0.00 | 0.00 | 0.00 | 94.59                 | 5.41                      | 37   |
|                  | 50歲~59歲     | 0.00                        | 0.00  | 0.00        | 0.00  | 0.00 | 0.00 | 0.00                           | 0.00 | 0.00 | 0.00 | 97.44                 | 5.13                      | 39   |
|                  | 60歲~69歲     | 0.00                        | 0.00  | 0.00        | 0.00  | 0.00 | 0.00 | 0.00                           | 0.00 | 0.00 | 0.00 | 100.00                | 6.25                      | 16   |
|                  | 70歲及以上      | 0.00                        | 0.00  | 0.00        | 0.00  | 0.00 | 0.00 | 0.00                           | 0.00 | 0.00 | 0.00 | 100.00                | 0.00                      | 2    |
|                  |             | #                           | #     | #           | #     | #    | #    | #                              | #    | #    | #    | #                     | #                         | #    |
| 教育程度             | 國(初)中及以下    | 0.00                        | 0.00  | 0.00        | 7.14  | 0.00 | 0.00 | 0.00                           | 0.00 | 0.00 | 0.00 | 100.00                | 0.00                      | 14   |
|                  | 高中、職        | 0.00                        | 0.00  | 0.00        | 8.82  | 0.00 | 0.00 | 0.00                           | 0.00 | 0.00 | 0.00 | 94.12                 | 5.88                      | 34   |
|                  | 大專及以上       | 0.00                        | 0.00  | 0.00        | 3.72  | 0.00 | 0.00 | 0.00                           | 0.00 | 0.00 | 0.00 | 93.62                 | 12.23                     | 188  |
|                  |             | #                           | #     | #           | #     | #    | #    | #                              | #    | #    | #    | #                     | #                         | #    |
| 工作別              | 專技主管人員      | 0.00                        | 0.00  | 0.00        | 2.30  | 0.00 | 0.00 | 0.00                           | 0.00 | 0.00 | 0.00 | 93.10                 | 11.49                     | 87   |
|                  | 技術員/事務人員    | 0.00                        | 0.00  | 0.00        | 5.26  | 0.00 | 0.00 | 0.00                           | 0.00 | 0.00 | 0.00 | 100.00                | 5.26                      | 19   |
|                  | 服務工作人員      | 0.00                        | 0.00  | 0.00        | 2.86  | 0.00 | 0.00 | 0.00                           | 0.00 | 0.00 | 0.00 | 97.14                 | 2.86                      | 35   |
|                  | 農林漁牧及體力工作者  | 0.00                        | 0.00  | 0.00        | 18.18 | 0.00 | 0.00 | 0.00                           | 0.00 | 0.00 | 0.00 | 90.91                 | 27.27                     | 11   |
|                  | 家管/退休/無業    | 0.00                        | 0.00  | 0.00        | 2.94  | 0.00 | 0.00 | 0.00                           | 0.00 | 0.00 | 0.00 | 97.06                 | 8.82                      | 34   |
|                  | 學生          | 0.00                        | 0.00  | 0.00        | 8.00  | 0.00 | 0.00 | 0.00                           | 0.00 | 0.00 | 0.00 | 90.00                 | 14.00                     | 50   |
|                  |             | #                           | #     | #           | #     | #    | #    | #                              | #    | #    | #    | #                     | #                         | #    |
| 婚姻狀況             | 未婚          | 0.00                        | 0.00  | 0.00        | 6.90  | 0.00 | 0.00 | 0.00                           | 0.00 | 0.00 | 0.00 | 92.24                 | 10.34                     | 116  |
|                  | 已婚          | 0.00                        | 0.00  | 0.00        | 2.50  | 0.00 | 0.00 | 0.00                           | 0.00 | 0.00 | 0.00 | 95.83                 | 10.83                     | 120  |
|                  |             | #                           | #     | #           | #     | #    | #    | #                              | #    | #    | #    | #                     | #                         | #    |
| 個人每月平均所得         | 無經常性收入或沒有收入 | 0.00                        | 0.00  | 0.00        | 6.33  | 0.00 | 0.00 | 0.00                           | 0.00 | 0.00 | 0.00 | 92.41                 | 11.39                     | 79   |
|                  | 未滿3萬元       | 0.00                        | 0.00  | 0.00        | 0.00  | 0.00 | 0.00 | 0.00                           | 0.00 | 0.00 | 0.00 | 97.83                 | 2.17                      | 46   |
|                  | 3萬元～未滿5萬元   | 0.00                        | 0.00  | 0.00        | 6.78  | 0.00 | 0.00 | 0.00                           | 0.00 | 0.00 | 0.00 | 94.92                 | 10.17                     | 59   |
|                  | 5萬元～未滿10萬元  | 0.00                        | 0.00  | 0.00        | 2.33  | 0.00 | 0.00 | 0.00                           | 0.00 | 0.00 | 0.00 | 95.35                 | 13.95                     | 43   |
|                  | 10萬元及以上     | 0.00                        | 0.00  | 0.00        | 11.11 | 0.00 | 0.00 | 0.00                           | 0.00 | 0.00 | 0.00 | 77.78                 | 33.33                     | 9    |
|                  |             | #                           | #     | #           | #     | #    | #    | #                              | #    | #    | #    | #                     | #                         | #    |
| 居住地區             | 北部地區        | 0.00                        | 0.00  | 0.00        | 1.82  | 0.00 | 0.00 | 0.00                           | 0.00 | 0.00 | 0.00 | 96.36                 | 5.45                      | 55   |
|                  | 中部地區        | 0.00                        | 0.00  | 0.00        | 2.38  | 0.00 | 0.00 | 0.00                           | 0.00 | 0.00 | 0.00 | 95.24                 | 9.52                      | 42   |
|                  | 南部地區        | 0.00                        | 0.00  | 0.00        | 5.77  | 0.00 | 0.00 | 0.00                           | 0.00 | 0.00 | 0.00 | 92.31                 | 11.54                     | 104  |
|                  | 東部地區        | 0.00                        | 0.00  | 0.00        | 0.00  | 0.00 | 0.00 | 0.00                           | 0.00 | 0.00 | 0.00 | 66.67                 | 33.33                     | 3    |
|                  | 金馬地區        | 0.00                        | 0.00  | 0.00        | 0.00  | 0.00 | 0.00 | 0.00                           | 0.00 | 0.00 | 0.00 | 100.00                | 0.00                      | 2    |
|                  | 國外地區        | 0.00                        | 0.00  | 0.00        | 10.00 | 0.00 | 0.00 | 0.00                           | 0.00 | 0.00 | 0.00 | 96.67                 | 16.67                     | 30   |
|                  |             | #                           | #     | #           | #     | #    | #    | #                              | #    | #    | #    | #                     | #                         | #    |
| 國籍               | 本國          | 0.00                        | 0.00  | 0.00        | 3.96  | 0.00 | 0.00 | 0.00                           | 0.00 | 0.00 | 0.00 | 93.56                 | 9.90                      | 202  |
|                  | 外國          | 0.00                        | 0.00  | 0.00        | 8.82  | 0.00 | 0.00 | 0.00                           | 0.00 | 0.00 | 0.00 | 97.06                 | 14.71                     | 34   |
|                  |             | #                           | #     | #           | #     | #    | #    | #                              | #    | #    | #    | #                     | #                         | #    |
| 調查月份             | 1月          | 0.00                        | 0.00  | 0.00        | 33.33 | 0.00 | 0.00 | 0.00                           | 0.00 | 0.00 | 0.00 | 91.67                 | 8.33                      | 12   |
|                  | 2月          | 0.00                        | 0.00  | 0.00        | 7.14  | 0.00 | 0.00 | 0.00                           | 0.00 | 0.00 | 0.00 | 85.71                 | 21.43                     | 14   |
|                  | 3月          | 0.00                        | 0.00  | 0.00        | 1.96  | 0.00 | 0.00 | 0.00                           | 0.00 | 0.00 | 0.00 | 96.08                 | 3.92                      | 51   |
|                  | 4月          | 0.00                        | 0.00  | 0.00        | 10.00 | 0.00 | 0.00 | 0.00                           | 0.00 | 0.00 | 0.00 | 92.50                 | 7.50                      | 40   |
|                  | 5月          | 0.00                        | 0.00  | 0.00        | 6.67  | 0.00 | 0.00 | 0.00                           | 0.00 | 0.00 | 0.00 | 100.00                | 20.00                     | 15   |
|                  | 6月          | 0.00                        | 0.00  | 0.00        | 0.00  | 0.00 | 0.00 | 0.00                           | 0.00 | 0.00 | 0.00 | 100.00                | 0.00                      | 11   |
|                  | 7月          | 0.00                        | 0.00  | 0.00        | 0.00  | 0.00 | 0.00 | 0.00                           | 0.00 | 0.00 | 0.00 | 85.71                 | 14.29                     | 21   |
|                  | 8月          | 0.00                        | 0.00  | 0.00        | 0.00  | 0.00 | 0.00 | 0.00                           | 0.00 | 0.00 | 0.00 | 100.00                | 11.11                     | 9    |
|                  | 9月          | 0.00                        | 0.00  | 0.00        | 0.00  | 0.00 | 0.00 | 0.00                           | 0.00 | 0.00 | 0.00 | 84.62                 | 15.38                     | 13   |
|                  | 10月         | 0.00                        | 0.00  | 0.00        | 0.00  | 0.00 | 0.00 | 0.00                           | 0.00 | 0.00 | 0.00 | 100.00                | 6.25                      | 16   |
|                  | 11月         | 0.00                        | 0.00  | 0.00        | 0.00  | 0.00 | 0.00 | 0.00                           | 0.00 | 0.00 | 0.00 | 93.75                 | 25.00                     | 16   |
|                  | 12月         | 0.00                        | 0.00  | 0.00        | 0.00  | 0.00 | 0.00 | 0.00                           | 0.00 | 0.00 | 0.00 | 100.00                | 11.11                     | 18   |
|                  |             | #                           | #     | #           | #     | #    | #    | #                              | #    | #    | #    | #                     | #                         | #    |
| 季節               | 春季          | 0.00                        | 0.00  | 0.00        | 11.36 | 0.00 | 0.00 | 0.00                           | 0.00 | 0.00 | 0.00 | 93.18                 | 13.64                     | 44   |
|                  | 夏季          | 0.00                        | 0.00  | 0.00        | 5.66  | 0.00 | 0.00 | 0.00                           | 0.00 | 0.00 | 0.00 | 95.28                 | 7.55                      | 106  |
|                  | 秋季          | 0.00                        | 0.00  | 0.00        | 0.00  | 0.00 | 0.00 | 0.00                           | 0.00 | 0.00 | 0.00 | 92.68                 | 9.76                      | 41   |
|                  | 冬季          | 0.00                        | 0.00  | 0.00        | 0.00  | 0.00 | 0.00 | 0.00                           | 0.00 | 0.00 | 0.00 | 93.33                 | 15.56                     | 45   |
|                  |             | #                           | #     | #           | #     | #    | #    | #                              | #    | #    | #    | #                     | #                         | #    |
| 淡旺季              | 旺季          | 0.00                        | 0.00  | 0.00        | 4.23  | 0.00 | 0.00 | 0.00                           | 0.00 | 0.00 | 0.00 | 92.96                 | 8.45                      | 142  |
|                  | 淡季          | 0.00                        | 0.00  | 0.00        | 5.32  | 0.00 | 0.00 | 0.00                           | 0.00 | 0.00 | 0.00 | 95.74                 | 13.83                     | 94   |

\* 表示經卡方檢定(Chi-square Test)，該人文變項達到統計上顯著差異(α=0.05)。

# 表示該人文變項組間期望值小於5的比例超過25%，因此，未做卡方檢定 (Chi-square Test)。

註：本表已排除年齡/教育程度/工作別/婚姻狀況/個人每月平均所得/居住地區/回答不確定意見的受訪者。

附表4-20-C1.4 阿里山森林遊樂區內喜歡的遊樂園活動項目(可複選)

| Base：喜歡遊樂園活動的受訪者 |             |                             |                  |      |      |
|------------------|-------------|-----------------------------|------------------|------|------|
|                  |             | 機械遊樂活動 (如碰碰車、雲霄飛車、滑水道、空中纜車) | 一般遊樂活動 (非機械遊樂活動) | 其他   | 回答人數 |
| 整體               |             | 0.00                        | 100.00           | 0.00 | 16   |
| #                |             | #                           | #                |      |      |
| 性別               | 男           | 0.00                        | 100.00           | 0.00 | 10   |
|                  | 女           | 0.00                        | 100.00           | 0.00 | 6    |
| #                |             | #                           | #                |      |      |
| 年齡               | 12歲~19歲     | 0.00                        | 100.00           | 0.00 | 2    |
|                  | 20歲~29歲     | 0.00                        | 100.00           | 0.00 | 6    |
|                  | 30歲~39歲     | 0.00                        | 100.00           | 0.00 | 4    |
|                  | 40歲~49歲     | 0.00                        | 100.00           | 0.00 | 2    |
|                  | 50歲~59歲     | 0.00                        | 100.00           | 0.00 | 2    |
| #                |             | #                           | #                |      |      |
| 教育程度             | 國(初)中及以下    | 0.00                        | 100.00           | 0.00 | 1    |
|                  | 高中、職        | 0.00                        | 100.00           | 0.00 | 3    |
|                  | 大專及以上       | 0.00                        | 100.00           | 0.00 | 12   |
| #                |             | #                           | #                |      |      |
| 工作別              | 專技主管人員      | 0.00                        | 100.00           | 0.00 | 2    |
|                  | 技術員/事務人員    | 0.00                        | 100.00           | 0.00 | 2    |
|                  | 服務工作人員      | 0.00                        | 100.00           | 0.00 | 3    |
|                  | 農林漁牧及體力工作者  | 0.00                        | 100.00           | 0.00 | 3    |
|                  | 家管/退休/無業    | 0.00                        | 100.00           | 0.00 | 3    |
|                  | 學生          | 0.00                        | 100.00           | 0.00 | 3    |
| #                |             | #                           | #                |      |      |
| 婚姻狀況             | 未婚          | 0.00                        | 100.00           | 0.00 | 6    |
|                  | 已婚          | 0.00                        | 100.00           | 0.00 | 10   |
| #                |             | #                           | #                |      |      |
| 個人每月平均所得         | 無經常性收入或沒有收入 | 0.00                        | 100.00           | 0.00 | 6    |
|                  | 未滿3萬元       | 0.00                        | 100.00           | 0.00 | 3    |
|                  | 3萬元~未滿5萬元   | 0.00                        | 100.00           | 0.00 | 3    |
|                  | 5萬元~未滿10萬元  | 0.00                        | 100.00           | 0.00 | 2    |
|                  | 10萬元及以上     | 0.00                        | 100.00           | 0.00 | 2    |
| #                |             | #                           | #                |      |      |
| 居住地區             | 北部地區        | 0.00                        | 100.00           | 0.00 | 2    |
|                  | 中部地區        | 0.00                        | 100.00           | 0.00 | 1    |
|                  | 南部地區        | 0.00                        | 100.00           | 0.00 | 8    |
|                  | 東部地區        | --                          | --               | --   | 0    |
|                  | 金馬地區        | --                          | --               | --   | 0    |
|                  | 國外地區        | 0.00                        | 100.00           | 0.00 | 5    |
| #                |             | #                           | #                |      |      |
| 國籍               | 本國          | 0.00                        | 100.00           | 0.00 | 11   |
|                  | 外國          | 0.00                        | 100.00           | 0.00 | 5    |
| #                |             | #                           | #                |      |      |
| 調查月份             | 1月          | 0.00                        | 100.00           | 0.00 | 2    |
|                  | 2月          | --                          | --               | --   | 0    |
|                  | 3月          | 0.00                        | 100.00           | 0.00 | 5    |
|                  | 4月          | 0.00                        | 100.00           | 0.00 | 2    |
|                  | 5月          | 0.00                        | 100.00           | 0.00 | 3    |
|                  | 6月          | --                          | --               | --   | 0    |
|                  | 7月          | 0.00                        | 100.00           | 0.00 | 1    |
|                  | 8月          | --                          | --               | --   | 0    |
|                  | 9月          | --                          | --               | --   | 0    |
|                  | 10月         | --                          | --               | --   | 0    |
|                  | 11月         | 0.00                        | 100.00           | 0.00 | 2    |
|                  | 12月         | 0.00                        | 100.00           | 0.00 | 1    |
| #                |             | #                           | #                |      |      |
| 季節               | 春季          | 0.00                        | 100.00           | 0.00 | 3    |
|                  | 夏季          | 0.00                        | 100.00           | 0.00 | 10   |
|                  | 秋季          | 0.00                        | 100.00           | 0.00 | 1    |
|                  | 冬季          | 0.00                        | 100.00           | 0.00 | 2    |
| #                |             | #                           | #                |      |      |
| 淡旺季              | 旺季          | 0.00                        | 100.00           | 0.00 | 8    |
|                  | 淡季          | 0.00                        | 100.00           | 0.00 | 8    |

\* 表示經卡方檢定(Chi-square Test)，該人文變項達到統計上顯著差異( $\alpha=0.05$ )。

# 表示該人文變項組間期望值小於5的比例超過25%，因此，未做卡方檢定(Chi-square Test)。

註：本表已排除年齡/教育程度/工作別/婚姻狀況/個人每月平均所得/居住地區/回答不確定意

Gallup Market Research Corp., Taiwan

附表4-20-C1.5 阿里山森林遊樂區內喜歡的休閒活動項目(可複選)

| Base：喜歡其他休閒活動的受訪者 |             |          |               |             |        |       |      |
|-------------------|-------------|----------|---------------|-------------|--------|-------|------|
|                   |             | 泡溫泉、做SPA | 品嚐當地美食、茗茶、喝咖啡 | 觀光果(茶)園參觀活動 | 商圈徒步購物 | 其他    | 回答人數 |
| 整體                |             | 0.00     | 75.00         | 23.61       | 34.72  | 1.39  | 72   |
| #                 |             | *        |               |             |        |       |      |
| 性別                | 男           | 0.00     | 88.24         | 20.59       | 29.41  | 0.00  | 34   |
|                   | 女           | 0.00     | 63.16         | 26.32       | 39.47  | 2.63  | 38   |
| #                 |             | #        | #             | #           | #      | #     | #    |
| 年齡                | 12歲~19歲     | 0.00     | 66.67         | 33.33       | 66.67  | 0.00  | 3    |
|                   | 20歲~29歲     | 0.00     | 75.00         | 21.43       | 32.14  | 3.57  | 28   |
|                   | 30歲~39歲     | 0.00     | 78.95         | 10.53       | 47.37  | 0.00  | 19   |
|                   | 40歲~49歲     | 0.00     | 69.23         | 38.46       | 15.38  | 0.00  | 13   |
|                   | 50歲~59歲     | 0.00     | 71.43         | 28.57       | 28.57  | 0.00  | 7    |
|                   | 60歲~69歲     | 0.00     | 100.00        | 50.00       | 50.00  | 0.00  | 2    |
| #                 |             | #        | #             | #           | #      | #     | #    |
| 教育程度              | 國(初)中及以下    | 0.00     | 100.00        | 0.00        | 50.00  | 0.00  | 2    |
|                   | 高中、職        | 0.00     | 81.82         | 9.09        | 27.27  | 0.00  | 11   |
|                   | 大專及以上       | 0.00     | 72.88         | 27.12       | 35.59  | 1.69  | 59   |
| #                 |             | #        | #             | #           | #      | #     | #    |
| 工作別               | 專技主管人員      | 0.00     | 80.00         | 35.00       | 35.00  | 0.00  | 20   |
|                   | 技術員/事務人員    | 0.00     | 88.89         | 11.11       | 44.44  | 0.00  | 9    |
|                   | 服務工作人員      | 0.00     | 50.00         | 10.00       | 50.00  | 10.00 | 10   |
|                   | 農林漁牧及體力工作者  | 0.00     | 100.00        | 16.67       | 16.67  | 0.00  | 6    |
|                   | 家管/退休/無業    | 0.00     | 60.00         | 30.00       | 30.00  | 0.00  | 10   |
|                   | 學生          | 0.00     | 76.47         | 23.53       | 29.41  | 0.00  | 17   |
| #                 |             | #        | #             | #           | #      | #     | #    |
| 婚姻狀況              | 未婚          | 0.00     | 69.44         | 19.44       | 41.67  | 2.78  | 36   |
|                   | 已婚          | 0.00     | 80.56         | 27.78       | 27.78  | 0.00  | 36   |
| #                 |             | #        | #             | #           | #      | #     | #    |
| 個人每月平均所得          | 無經常性收入或沒有收入 | 0.00     | 70.83         | 20.83       | 29.17  | 0.00  | 24   |
|                   | 未滿3萬元       | 0.00     | 60.00         | 20.00       | 53.33  | 6.67  | 15   |
|                   | 3萬元~未滿5萬元   | 0.00     | 82.35         | 23.53       | 35.29  | 0.00  | 17   |
|                   | 5萬元~未滿10萬元  | 0.00     | 84.62         | 38.46       | 23.08  | 0.00  | 13   |
|                   | 10萬元及以上     | 0.00     | 100.00        | 0.00        | 33.33  | 0.00  | 3    |
| #                 |             | #        | #             | #           | #      | #     | #    |
| 居住地區              | 北部地區        | 0.00     | 71.43         | 28.57       | 52.38  | 0.00  | 21   |
|                   | 中部地區        | 0.00     | 68.75         | 18.75       | 37.50  | 6.25  | 16   |
|                   | 南部地區        | 0.00     | 76.00         | 28.00       | 24.00  | 0.00  | 25   |
|                   | 東部地區        | 0.00     | 0.00          | 100.00      | 0.00   | 0.00  | 1    |
|                   | 金馬地區        | --       | --            | --          | --     | --    | 0    |
|                   | 國外地區        | 0.00     | 100.00        | 0.00        | 22.22  | 0.00  | 9    |
| #                 |             | #        | #             | #           | #      | #     | #    |
| 國籍                | 本國          | 0.00     | 70.49         | 26.23       | 36.07  | 1.64  | 61   |
|                   | 外國          | 0.00     | 100.00        | 9.09        | 27.27  | 0.00  | 11   |
| #                 |             | #        | #             | #           | #      | #     | #    |
| 調查月份              | 1月          | 0.00     | 100.00        | 11.11       | 22.22  | 0.00  | 9    |
|                   | 2月          | 0.00     | 40.00         | 20.00       | 60.00  | 0.00  | 5    |
|                   | 3月          | 0.00     | 87.50         | 12.50       | 25.00  | 0.00  | 8    |
|                   | 4月          | 0.00     | 42.86         | 14.29       | 57.14  | 0.00  | 7    |
|                   | 5月          | 0.00     | 100.00        | 100.00      | 0.00   | 0.00  | 1    |
|                   | 6月          | 0.00     | 62.50         | 25.00       | 75.00  | 0.00  | 8    |
|                   | 7月          | 0.00     | 83.33         | 33.33       | 0.00   | 0.00  | 12   |
|                   | 8月          | 0.00     | 100.00        | 33.33       | 33.33  | 0.00  | 3    |
|                   | 9月          | 0.00     | 66.67         | 33.33       | 33.33  | 0.00  | 3    |
|                   | 10月         | 0.00     | 66.67         | 33.33       | 33.33  | 0.00  | 6    |
|                   | 11月         | 0.00     | 80.00         | 20.00       | 40.00  | 20.00 | 5    |
|                   | 12月         | 0.00     | 80.00         | 20.00       | 40.00  | 0.00  | 5    |
| #                 |             | #        | #             | #           | #      | #     | #    |
| 季節                | 春季          | 0.00     | 78.95         | 15.79       | 36.84  | 0.00  | 19   |
|                   | 夏季          | 0.00     | 68.75         | 18.75       | 37.50  | 0.00  | 16   |
|                   | 秋季          | 0.00     | 78.26         | 30.43       | 30.43  | 0.00  | 23   |
|                   | 冬季          | 0.00     | 71.43         | 28.57       | 35.71  | 7.14  | 14   |
| #                 |             | #        | #             | #           | #      | #     | #    |
| 淡旺季               | 旺季          | 0.00     | 68.42         | 23.68       | 28.95  | 0.00  | 38   |
|                   | 淡季          | 0.00     | 82.35         | 23.53       | 41.18  | 2.94  | 34   |

\* 表示經卡方檢定(Chi-square Test)，該人文變項達到統計上顯著差異( $\alpha=0.05$ )。

# 表示該人文變項組間期望值小於5的比例超過25%，因此，未做卡方檢定 (Chi-square Test)。

註：本表已排除年齡/教育程度/工作別/婚姻狀況/個人每月平均所得/居住地區/回答不確定意見的受訪者。

附表4-20-C2.1 對阿里山森林遊樂區內服務人員之服務態度滿意度

Base:所有受訪者

|            |             | 非常滿意  | 還算滿意   | 不太滿意  | 非常不滿意 | 無此項目或<br>無此經驗 | 回答人數 | 回答人數合<br>計百分比 |
|------------|-------------|-------|--------|-------|-------|---------------|------|---------------|
| 整體         |             | 28.05 | 62.61  | 1.98  | 0.28  | 7.08          | 353  | 100.00        |
| 性別 #       |             |       |        |       |       |               |      |               |
|            | 男           | 30.60 | 59.56  | 2.73  | 0.55  | 6.56          | 183  | 100.00        |
|            | 女           | 25.29 | 65.88  | 1.18  | 0.00  | 7.65          | 170  | 100.00        |
| 年齡 #       |             |       |        |       |       |               |      |               |
|            | 12歲~19歲     | 50.00 | 50.00  | 0.00  | 0.00  | 0.00          | 20   | 100.00        |
|            | 20歲~29歲     | 33.07 | 55.91  | 0.79  | 0.00  | 10.24         | 127  | 100.00        |
|            | 30歲~39歲     | 24.00 | 69.33  | 0.00  | 1.33  | 5.33          | 75   | 100.00        |
|            | 40歲~49歲     | 23.64 | 60.00  | 3.64  | 0.00  | 12.73         | 55   | 100.00        |
|            | 50歲~59歲     | 23.08 | 69.23  | 5.77  | 0.00  | 1.92          | 52   | 100.00        |
|            | 60歲~69歲     | 18.18 | 77.27  | 4.55  | 0.00  | 0.00          | 22   | 100.00        |
|            | 70歲及以上      | 0.00  | 100.00 | 0.00  | 0.00  | 0.00          | 2    | 100.00        |
| 教育程度 #     |             |       |        |       |       |               |      |               |
|            | 國(初)中及以下    | 21.05 | 68.42  | 10.53 | 0.00  | 0.00          | 19   | 100.00        |
|            | 高中、職        | 25.93 | 70.37  | 1.85  | 0.00  | 1.85          | 54   | 100.00        |
|            | 大專及以上       | 28.93 | 60.71  | 1.43  | 0.36  | 8.57          | 280  | 100.00        |
| 工作別 #      |             |       |        |       |       |               |      |               |
|            | 專技主管人員      | 23.93 | 65.81  | 3.42  | 0.00  | 6.84          | 117  | 100.00        |
|            | 技術員/事務人員    | 21.05 | 73.68  | 0.00  | 0.00  | 5.26          | 38   | 100.00        |
|            | 服務工作人員      | 35.48 | 51.61  | 1.61  | 1.61  | 9.68          | 62   | 100.00        |
|            | 農林漁牧及體力工作者  | 25.00 | 75.00  | 0.00  | 0.00  | 0.00          | 16   | 100.00        |
|            | 家管/退休/無業    | 16.00 | 80.00  | 2.00  | 0.00  | 2.00          | 50   | 100.00        |
|            | 學生          | 41.43 | 45.71  | 1.43  | 0.00  | 11.43         | 70   | 100.00        |
| 婚姻狀況 #     |             |       |        |       |       |               |      |               |
|            | 未婚          | 32.62 | 59.36  | 0.53  | 0.53  | 6.95          | 187  | 100.00        |
|            | 已婚          | 22.89 | 66.27  | 3.61  | 0.00  | 7.23          | 166  | 100.00        |
| 個人每月平均所得 # |             |       |        |       |       |               |      |               |
|            | 無經常性收入或沒有收入 | 32.08 | 58.49  | 1.89  | 0.00  | 7.55          | 106  | 100.00        |
|            | 未滿3萬元       | 32.14 | 58.33  | 0.00  | 0.00  | 9.52          | 84   | 100.00        |
|            | 3萬元~未滿5萬元   | 21.11 | 74.44  | 0.00  | 1.11  | 3.33          | 90   | 100.00        |
|            | 5萬元~未滿10萬元  | 25.42 | 64.41  | 3.39  | 0.00  | 6.78          | 59   | 100.00        |
|            | 10萬元及以上     | 28.57 | 35.71  | 21.43 | 0.00  | 14.29         | 14   | 100.00        |
| 居住地區 #     |             |       |        |       |       |               |      |               |
|            | 北部地區        | 31.25 | 62.50  | 2.50  | 0.00  | 3.75          | 80   | 100.00        |
|            | 中部地區        | 15.63 | 75.00  | 0.00  | 0.00  | 9.38          | 64   | 100.00        |
|            | 南部地區        | 27.78 | 61.11  | 2.78  | 0.69  | 7.64          | 144  | 100.00        |
|            | 東部地區        | 0.00  | 75.00  | 25.00 | 0.00  | 0.00          | 4    | 100.00        |
|            | 金馬地區        | 0.00  | 50.00  | 0.00  | 0.00  | 50.00         | 2    | 100.00        |
|            | 國外地區        | 40.68 | 52.54  | 0.00  | 0.00  | 6.78          | 59   | 100.00        |
| 國籍 #       |             |       |        |       |       |               |      |               |
|            | 本國          | 24.83 | 65.38  | 2.45  | 0.35  | 6.99          | 286  | 100.00        |
|            | 外國          | 41.79 | 50.75  | 0.00  | 0.00  | 7.46          | 67   | 100.00        |
| 調查月份 #     |             |       |        |       |       |               |      |               |
|            | 1月          | 58.82 | 41.18  | 0.00  | 0.00  | 0.00          | 17   | 100.00        |
|            | 2月          | 42.11 | 52.63  | 0.00  | 0.00  | 5.26          | 19   | 100.00        |
|            | 3月          | 26.80 | 65.98  | 4.12  | 1.03  | 2.06          | 97   | 100.00        |
|            | 4月          | 14.04 | 80.70  | 1.75  | 0.00  | 3.51          | 57   | 100.00        |
|            | 5月          | 15.00 | 70.00  | 0.00  | 0.00  | 15.00         | 20   | 100.00        |
|            | 6月          | 5.26  | 89.47  | 5.26  | 0.00  | 0.00          | 19   | 100.00        |
|            | 7月          | 30.00 | 43.33  | 0.00  | 0.00  | 26.67         | 30   | 100.00        |
|            | 8月          | 28.57 | 57.14  | 0.00  | 0.00  | 14.29         | 14   | 100.00        |
|            | 9月          | 61.11 | 38.89  | 0.00  | 0.00  | 0.00          | 18   | 100.00        |
|            | 10月         | 18.75 | 68.75  | 6.25  | 0.00  | 6.25          | 16   | 100.00        |
|            | 11月         | 38.10 | 52.38  | 0.00  | 0.00  | 9.52          | 21   | 100.00        |
|            | 12月         | 32.00 | 52.00  | 0.00  | 0.00  | 16.00         | 25   | 100.00        |
| 季節 #       |             |       |        |       |       |               |      |               |
|            | 春季          | 42.62 | 49.18  | 0.00  | 0.00  | 8.20          | 61   | 100.00        |
|            | 夏季          | 21.26 | 71.26  | 2.87  | 0.57  | 4.02          | 174  | 100.00        |
|            | 秋季          | 22.22 | 60.32  | 1.59  | 0.00  | 15.87         | 63   | 100.00        |
|            | 冬季          | 40.00 | 52.73  | 1.82  | 0.00  | 5.45          | 55   | 100.00        |
| 淡旺季 #      |             |       |        |       |       |               |      |               |
|            | 旺季          | 24.66 | 65.75  | 2.74  | 0.46  | 6.39          | 219  | 100.00        |
|            | 淡季          | 33.58 | 57.46  | 0.75  | 0.00  | 8.21          | 134  | 100.00        |

\* 表示經卡方檢定(Chi-square Test)，該人文變項達到統計上顯著差異( $\alpha=0.05$ )。

# 表示該人文變項組間期望值小於5的比例超過25%，因此，未做卡方檢定(Chi-square Test)。

註：本表已排除年齡/教育程度/工作別/婚姻狀況/個人每月平均所得/居住地區/回答不確定意見的受訪者。

附表4-20-C2.2 對阿里山森林遊樂區內服務設施滿意度

Base:所有受訪者

|            |             | 非常滿意  | 還算滿意   | 不太滿意  | 非常不滿意 | 無此項或無此經驗 | 回答人數 | 回答人數合計百分比 |
|------------|-------------|-------|--------|-------|-------|----------|------|-----------|
| 整體         |             | 20.68 | 71.10  | 2.55  | 0.28  | 5.38     | 353  | 100.00    |
| 性別 #       |             |       |        |       |       |          |      |           |
|            | 男           | 22.40 | 71.58  | 1.64  | 0.55  | 3.83     | 183  | 100.00    |
|            | 女           | 18.82 | 70.59  | 3.53  | 0.00  | 7.06     | 170  | 100.00    |
| 年齡 #       |             |       |        |       |       |          |      |           |
|            | 12歲~19歲     | 30.00 | 65.00  | 0.00  | 0.00  | 5.00     | 20   | 100.00    |
|            | 20歲~29歲     | 24.41 | 62.99  | 4.72  | 0.79  | 7.09     | 127  | 100.00    |
|            | 30歲~39歲     | 13.33 | 80.00  | 4.00  | 0.00  | 2.67     | 75   | 100.00    |
|            | 40歲~49歲     | 27.27 | 67.27  | 0.00  | 0.00  | 5.45     | 55   | 100.00    |
|            | 50歲~59歲     | 11.54 | 84.62  | 0.00  | 0.00  | 3.85     | 52   | 100.00    |
|            | 60歲~69歲     | 22.73 | 68.18  | 0.00  | 0.00  | 9.09     | 22   | 100.00    |
|            | 70歲及以上      | 0.00  | 100.00 | 0.00  | 0.00  | 0.00     | 2    | 100.00    |
| 教育程度 #     |             |       |        |       |       |          |      |           |
|            | 國(初)中及以下    | 15.79 | 68.42  | 5.26  | 0.00  | 10.53    | 19   | 100.00    |
|            | 高中、職        | 18.52 | 75.93  | 1.85  | 1.85  | 1.85     | 54   | 100.00    |
|            | 大專及以上       | 21.43 | 70.36  | 2.50  | 0.00  | 5.71     | 280  | 100.00    |
| 工作別 #      |             |       |        |       |       |          |      |           |
|            | 專技主管人員      | 15.38 | 78.63  | 1.71  | 0.00  | 4.27     | 117  | 100.00    |
|            | 技術員/事務人員    | 18.42 | 68.42  | 5.26  | 0.00  | 7.89     | 38   | 100.00    |
|            | 服務工作人員      | 29.03 | 62.90  | 3.23  | 1.61  | 3.23     | 62   | 100.00    |
|            | 農林漁牧及體力工作者  | 6.25  | 81.25  | 6.25  | 0.00  | 6.25     | 16   | 100.00    |
|            | 家管/退休/無業    | 16.00 | 82.00  | 0.00  | 0.00  | 2.00     | 50   | 100.00    |
|            | 學生          | 30.00 | 57.14  | 2.86  | 0.00  | 10.00    | 70   | 100.00    |
| 婚姻狀況 #     |             |       |        |       |       |          |      |           |
|            | 未婚          | 24.06 | 65.78  | 3.74  | 0.53  | 5.88     | 187  | 100.00    |
|            | 已婚          | 16.87 | 77.11  | 1.20  | 0.00  | 4.82     | 166  | 100.00    |
| 個人每月平均所得 # |             |       |        |       |       |          |      |           |
|            | 無經常性收入或沒有收入 | 22.64 | 66.98  | 1.89  | 0.00  | 8.49     | 106  | 100.00    |
|            | 未滿3萬元       | 23.81 | 69.05  | 4.76  | 1.19  | 1.19     | 84   | 100.00    |
|            | 3萬元~未滿5萬元   | 15.56 | 80.00  | 2.22  | 0.00  | 2.22     | 90   | 100.00    |
|            | 5萬元~未滿10萬元  | 16.95 | 72.88  | 1.69  | 0.00  | 8.47     | 59   | 100.00    |
|            | 10萬元及以上     | 35.71 | 50.00  | 0.00  | 0.00  | 14.29    | 14   | 100.00    |
| 居住地區 #     |             |       |        |       |       |          |      |           |
|            | 北部地區        | 18.75 | 77.50  | 1.25  | 0.00  | 2.50     | 80   | 100.00    |
|            | 中部地區        | 15.63 | 75.00  | 1.56  | 0.00  | 7.81     | 64   | 100.00    |
|            | 南部地區        | 20.83 | 70.83  | 4.17  | 0.69  | 3.47     | 144  | 100.00    |
|            | 東部地區        | 0.00  | 75.00  | 0.00  | 0.00  | 25.00    | 4    | 100.00    |
|            | 金馬地區        | 0.00  | 0.00   | 0.00  | 0.00  | 100.00   | 2    | 100.00    |
|            | 國外地區        | 30.51 | 61.02  | 1.69  | 0.00  | 6.78     | 59   | 100.00    |
| 國籍 #       |             |       |        |       |       |          |      |           |
|            | 本國          | 17.83 | 74.13  | 2.80  | 0.35  | 4.90     | 286  | 100.00    |
|            | 外國          | 32.84 | 58.21  | 1.49  | 0.00  | 7.46     | 67   | 100.00    |
| 調查月份 #     |             |       |        |       |       |          |      |           |
|            | 1月          | 29.41 | 52.94  | 0.00  | 0.00  | 17.65    | 17   | 100.00    |
|            | 2月          | 36.84 | 63.16  | 0.00  | 0.00  | 0.00     | 19   | 100.00    |
|            | 3月          | 18.56 | 77.32  | 0.00  | 1.03  | 3.09     | 97   | 100.00    |
|            | 4月          | 10.53 | 84.21  | 0.00  | 0.00  | 5.26     | 57   | 100.00    |
|            | 5月          | 10.00 | 80.00  | 0.00  | 0.00  | 10.00    | 20   | 100.00    |
|            | 6月          | 0.00  | 100.00 | 0.00  | 0.00  | 0.00     | 19   | 100.00    |
|            | 7月          | 30.00 | 63.33  | 3.33  | 0.00  | 3.33     | 30   | 100.00    |
|            | 8月          | 21.43 | 78.57  | 0.00  | 0.00  | 0.00     | 14   | 100.00    |
|            | 9月          | 44.44 | 38.89  | 5.56  | 0.00  | 11.11    | 18   | 100.00    |
|            | 10月         | 6.25  | 75.00  | 0.00  | 0.00  | 18.75    | 16   | 100.00    |
|            | 11月         | 42.86 | 33.33  | 23.81 | 0.00  | 0.00     | 21   | 100.00    |
|            | 12月         | 20.00 | 64.00  | 8.00  | 0.00  | 8.00     | 25   | 100.00    |
| 季節 #       |             |       |        |       |       |          |      |           |
|            | 春季          | 27.87 | 60.66  | 3.28  | 0.00  | 8.20     | 61   | 100.00    |
|            | 夏季          | 14.94 | 79.89  | 0.00  | 0.57  | 4.60     | 174  | 100.00    |
|            | 秋季          | 19.05 | 77.78  | 1.59  | 0.00  | 1.59     | 63   | 100.00    |
|            | 冬季          | 32.73 | 47.27  | 10.91 | 0.00  | 9.09     | 55   | 100.00    |
| 淡旺季 #      |             |       |        |       |       |          |      |           |
|            | 旺季          | 18.72 | 75.80  | 0.46  | 0.46  | 4.57     | 219  | 100.00    |
|            | 淡季          | 23.88 | 63.43  | 5.97  | 0.00  | 6.72     | 134  | 100.00    |

\* 表示經卡方檢定(Chi-square Test)，該人文變項達到統計上顯著差異( $\alpha=0.05$ )。

# 表示該人文變項組間期望值小於5的比例超過25%，因此，未做卡方檢定(Chi-square Test)。

註：本表已排除年齡/教育程度/工作別/婚姻狀況/個人每月平均所得/居住地區/回答不確定意見的受訪者。

附表4-20-C2.3 對阿里山森林遊樂區內空間設計滿意度

Base:所有受訪者

|            |             | 非常滿意  | 還算滿意   | 不太滿意  | 非常不滿意 | 無此項目或<br>無此經驗 | 回答人數 | 回答人數合<br>計百分比 |
|------------|-------------|-------|--------|-------|-------|---------------|------|---------------|
| 整體         |             | 19.26 | 73.65  | 4.25  | 0.57  | 2.27          | 353  | 100.00        |
| 性別 #       |             |       |        |       |       |               |      |               |
|            | 男           | 20.77 | 72.68  | 4.37  | 1.09  | 1.09          | 183  | 100.00        |
|            | 女           | 17.65 | 74.71  | 4.12  | 0.00  | 3.53          | 170  | 100.00        |
| 年齡 #       |             |       |        |       |       |               |      |               |
|            | 12歲~19歲     | 40.00 | 60.00  | 0.00  | 0.00  | 0.00          | 20   | 100.00        |
|            | 20歲~29歲     | 21.26 | 71.65  | 3.94  | 0.79  | 2.36          | 127  | 100.00        |
|            | 30歲~39歲     | 14.67 | 78.67  | 4.00  | 0.00  | 2.67          | 75   | 100.00        |
|            | 40歲~49歲     | 18.18 | 72.73  | 5.45  | 0.00  | 3.64          | 55   | 100.00        |
|            | 50歲~59歲     | 15.38 | 75.00  | 7.69  | 1.92  | 0.00          | 52   | 100.00        |
|            | 60歲~69歲     | 18.18 | 77.27  | 0.00  | 0.00  | 4.55          | 22   | 100.00        |
|            | 70歲及以上      | 0.00  | 100.00 | 0.00  | 0.00  | 0.00          | 2    | 100.00        |
| 教育程度 #     |             |       |        |       |       |               |      |               |
|            | 國(初)中及以下    | 15.79 | 73.68  | 5.26  | 0.00  | 5.26          | 19   | 100.00        |
|            | 高中、職        | 22.22 | 70.37  | 5.56  | 1.85  | 0.00          | 54   | 100.00        |
|            | 大專及以上       | 18.93 | 74.29  | 3.93  | 0.36  | 2.50          | 280  | 100.00        |
| 工作別 #      |             |       |        |       |       |               |      |               |
|            | 專技主管人員      | 12.82 | 81.20  | 5.13  | 0.00  | 0.85          | 117  | 100.00        |
|            | 技術員/事務人員    | 21.05 | 65.79  | 2.63  | 0.00  | 10.53         | 38   | 100.00        |
|            | 服務工作人員      | 22.58 | 67.74  | 4.84  | 1.61  | 3.23          | 62   | 100.00        |
|            | 農林漁牧及體力工作者  | 12.50 | 81.25  | 6.25  | 0.00  | 0.00          | 16   | 100.00        |
|            | 家管/退休/無業    | 18.00 | 78.00  | 0.00  | 2.00  | 2.00          | 50   | 100.00        |
|            | 學生          | 28.57 | 65.71  | 5.71  | 0.00  | 0.00          | 70   | 100.00        |
| 婚姻狀況 #     |             |       |        |       |       |               |      |               |
|            | 未婚          | 21.93 | 71.12  | 3.74  | 0.53  | 2.67          | 187  | 100.00        |
|            | 已婚          | 16.27 | 76.51  | 4.82  | 0.60  | 1.81          | 166  | 100.00        |
| 個人每月平均所得 # |             |       |        |       |       |               |      |               |
|            | 無經常性收入或沒有收入 | 25.47 | 70.75  | 2.83  | 0.00  | 0.94          | 106  | 100.00        |
|            | 未滿3萬元       | 21.43 | 70.24  | 4.76  | 1.19  | 2.38          | 84   | 100.00        |
|            | 3萬元~未滿5萬元   | 11.11 | 81.11  | 3.33  | 1.11  | 3.33          | 90   | 100.00        |
|            | 5萬元~未滿10萬元  | 15.25 | 74.58  | 6.78  | 0.00  | 3.39          | 59   | 100.00        |
|            | 10萬元及以上     | 28.57 | 64.29  | 7.14  | 0.00  | 0.00          | 14   | 100.00        |
| 居住地區 #     |             |       |        |       |       |               |      |               |
|            | 北部地區        | 17.50 | 77.50  | 2.50  | 0.00  | 2.50          | 80   | 100.00        |
|            | 中部地區        | 10.94 | 82.81  | 4.69  | 0.00  | 1.56          | 64   | 100.00        |
|            | 南部地區        | 20.14 | 70.83  | 6.25  | 1.39  | 1.39          | 144  | 100.00        |
|            | 東部地區        | 0.00  | 100.00 | 0.00  | 0.00  | 0.00          | 4    | 100.00        |
|            | 金馬地區        | 0.00  | 100.00 | 0.00  | 0.00  | 0.00          | 2    | 100.00        |
|            | 國外地區        | 30.51 | 62.71  | 1.69  | 0.00  | 5.08          | 59   | 100.00        |
| 國籍 #       |             |       |        |       |       |               |      |               |
|            | 本國          | 16.43 | 76.57  | 4.55  | 0.70  | 1.75          | 286  | 100.00        |
|            | 外國          | 31.34 | 61.19  | 2.99  | 0.00  | 4.48          | 67   | 100.00        |
| 調查月份 #     |             |       |        |       |       |               |      |               |
|            | 1月          | 23.53 | 58.82  | 0.00  | 0.00  | 17.65         | 17   | 100.00        |
|            | 2月          | 31.58 | 57.89  | 10.53 | 0.00  | 0.00          | 19   | 100.00        |
|            | 3月          | 16.49 | 75.26  | 4.12  | 1.03  | 3.09          | 97   | 100.00        |
|            | 4月          | 12.28 | 85.96  | 0.00  | 0.00  | 1.75          | 57   | 100.00        |
|            | 5月          | 15.00 | 80.00  | 5.00  | 0.00  | 0.00          | 20   | 100.00        |
|            | 6月          | 0.00  | 100.00 | 0.00  | 0.00  | 0.00          | 19   | 100.00        |
|            | 7月          | 26.67 | 70.00  | 0.00  | 0.00  | 3.33          | 30   | 100.00        |
|            | 8月          | 21.43 | 78.57  | 0.00  | 0.00  | 0.00          | 14   | 100.00        |
|            | 9月          | 50.00 | 50.00  | 0.00  | 0.00  | 0.00          | 18   | 100.00        |
|            | 10月         | 12.50 | 62.50  | 25.00 | 0.00  | 0.00          | 16   | 100.00        |
|            | 11月         | 28.57 | 57.14  | 9.52  | 4.76  | 0.00          | 21   | 100.00        |
|            | 12月         | 16.00 | 76.00  | 8.00  | 0.00  | 0.00          | 25   | 100.00        |
| 季節 #       |             |       |        |       |       |               |      |               |
|            | 春季          | 22.95 | 65.57  | 6.56  | 0.00  | 4.92          | 61   | 100.00        |
|            | 夏季          | 14.94 | 79.31  | 2.87  | 0.57  | 2.30          | 174  | 100.00        |
|            | 秋季          | 17.46 | 80.95  | 0.00  | 0.00  | 1.59          | 63   | 100.00        |
|            | 冬季          | 30.91 | 56.36  | 10.91 | 1.82  | 0.00          | 55   | 100.00        |
| 淡旺季 #      |             |       |        |       |       |               |      |               |
|            | 旺季          | 17.81 | 74.89  | 4.57  | 0.46  | 2.28          | 219  | 100.00        |
|            | 淡季          | 21.64 | 71.64  | 3.73  | 0.75  | 2.24          | 134  | 100.00        |

\* 表示經卡方檢定(Chi-square Test)，該人文變項達到統計上顯著差異( $\alpha=0.05$ )。

# 表示該人文變項組間期望值小於5的比例超過25%，因此，未做卡方檢定(Chi-square Test)。

註：本表已排除年齡/教育程度/工作別/婚姻狀況/個人每月平均所得/居住地區/回答不確定意見的受訪者。

附表4-20-C2.4 對阿里山森林遊樂區內引導指標或動線安排滿意度

Base:所有受訪者

|            |             | 非常滿意  | 還算滿意   | 不太滿意  | 非常不滿意 | 無此項目或<br>無此經驗 | 回答人數 | 回答人數合<br>計百分比 |
|------------|-------------|-------|--------|-------|-------|---------------|------|---------------|
| 整體         |             | 23.51 | 64.31  | 10.20 | 0.57  | 1.42          | 353  | 100.00        |
|            |             |       |        |       |       |               |      |               |
| 性別 #       | 男           | 24.59 | 63.39  | 10.38 | 1.09  | 0.55          | 183  | 100.00        |
|            | 女           | 22.35 | 65.29  | 10.00 | 0.00  | 2.35          | 170  | 100.00        |
|            |             |       |        |       |       |               |      |               |
| 年齡 #       | 12歲~19歲     | 40.00 | 45.00  | 10.00 | 0.00  | 5.00          | 20   | 100.00        |
|            | 20歲~29歲     | 29.92 | 59.84  | 9.45  | 0.79  | 0.00          | 127  | 100.00        |
|            | 30歲~39歲     | 17.33 | 66.67  | 14.67 | 0.00  | 1.33          | 75   | 100.00        |
|            | 40歲~49歲     | 21.82 | 61.82  | 10.91 | 1.82  | 3.64          | 55   | 100.00        |
|            | 50歲~59歲     | 17.31 | 76.92  | 5.77  | 0.00  | 0.00          | 52   | 100.00        |
|            | 60歲~69歲     | 13.64 | 72.73  | 9.09  | 0.00  | 4.55          | 22   | 100.00        |
|            | 70歲及以上      | 0.00  | 100.00 | 0.00  | 0.00  | 0.00          | 2    | 100.00        |
|            |             |       |        |       |       |               |      |               |
| 教育程度 #     | 國(初)中及以下    | 10.53 | 78.95  | 5.26  | 0.00  | 5.26          | 19   | 100.00        |
|            | 高中、職        | 20.37 | 64.81  | 11.11 | 1.85  | 1.85          | 54   | 100.00        |
|            | 大專及以上       | 25.00 | 63.21  | 10.36 | 0.36  | 1.07          | 280  | 100.00        |
|            |             |       |        |       |       |               |      |               |
| 工作別 #      | 專技主管人員      | 18.80 | 70.94  | 8.55  | 0.85  | 0.85          | 117  | 100.00        |
|            | 技術員/事務人員    | 21.05 | 65.79  | 10.53 | 0.00  | 2.63          | 38   | 100.00        |
|            | 服務工作人員      | 30.65 | 56.45  | 11.29 | 0.00  | 1.61          | 62   | 100.00        |
|            | 農林漁牧及體力工作者  | 12.50 | 75.00  | 6.25  | 6.25  | 0.00          | 16   | 100.00        |
|            | 家管/退休/無業    | 14.00 | 74.00  | 10.00 | 0.00  | 2.00          | 50   | 100.00        |
|            | 學生          | 35.71 | 50.00  | 12.86 | 0.00  | 1.43          | 70   | 100.00        |
|            |             |       |        |       |       |               |      |               |
| 婚姻狀況 #     | 未婚          | 28.34 | 59.89  | 10.16 | 0.53  | 1.07          | 187  | 100.00        |
|            | 已婚          | 18.07 | 69.28  | 10.24 | 0.60  | 1.81          | 166  | 100.00        |
|            |             |       |        |       |       |               |      |               |
| 個人每月平均所得 # | 無經常性收入或沒有收入 | 28.30 | 59.43  | 10.38 | 0.00  | 1.89          | 106  | 100.00        |
|            | 未滿3萬元       | 22.62 | 70.24  | 5.95  | 0.00  | 1.19          | 84   | 100.00        |
|            | 3萬元~未滿5萬元   | 21.11 | 65.56  | 12.22 | 0.00  | 1.11          | 90   | 100.00        |
|            | 5萬元~未滿10萬元  | 18.64 | 62.71  | 15.25 | 1.69  | 1.69          | 59   | 100.00        |
|            | 10萬元及以上     | 28.57 | 64.29  | 0.00  | 7.14  | 0.00          | 14   | 100.00        |
|            |             |       |        |       |       |               |      |               |
| 居住地區 #     | 北部地區        | 22.50 | 58.75  | 17.50 | 0.00  | 1.25          | 80   | 100.00        |
|            | 中部地區        | 14.06 | 76.56  | 7.81  | 0.00  | 1.56          | 64   | 100.00        |
|            | 南部地區        | 22.92 | 65.28  | 9.03  | 0.69  | 2.08          | 144  | 100.00        |
|            | 東部地區        | 25.00 | 75.00  | 0.00  | 0.00  | 0.00          | 4    | 100.00        |
|            | 金馬地區        | 0.00  | 50.00  | 0.00  | 50.00 | 0.00          | 2    | 100.00        |
|            | 國外地區        | 37.29 | 55.93  | 6.78  | 0.00  | 0.00          | 59   | 100.00        |
|            |             |       |        |       |       |               |      |               |
| 國籍 #       | 本國          | 19.93 | 67.48  | 10.84 | 0.35  | 1.40          | 286  | 100.00        |
|            | 外國          | 38.81 | 50.75  | 7.46  | 1.49  | 1.49          | 67   | 100.00        |
|            |             |       |        |       |       |               |      |               |
| 調查月份 #     | 1月          | 41.18 | 29.41  | 29.41 | 0.00  | 0.00          | 17   | 100.00        |
|            | 2月          | 31.58 | 57.89  | 10.53 | 0.00  | 0.00          | 19   | 100.00        |
|            | 3月          | 17.53 | 75.26  | 5.15  | 0.00  | 2.06          | 97   | 100.00        |
|            | 4月          | 12.28 | 82.46  | 3.51  | 0.00  | 1.75          | 57   | 100.00        |
|            | 5月          | 15.00 | 75.00  | 0.00  | 5.00  | 5.00          | 20   | 100.00        |
|            | 6月          | 10.53 | 63.16  | 26.32 | 0.00  | 0.00          | 19   | 100.00        |
|            | 7月          | 23.33 | 76.67  | 0.00  | 0.00  | 0.00          | 30   | 100.00        |
|            | 8月          | 28.57 | 57.14  | 14.29 | 0.00  | 0.00          | 14   | 100.00        |
|            | 9月          | 55.56 | 27.78  | 16.67 | 0.00  | 0.00          | 18   | 100.00        |
|            | 10月         | 12.50 | 43.75  | 37.50 | 6.25  | 0.00          | 16   | 100.00        |
|            | 11月         | 42.86 | 47.62  | 9.52  | 0.00  | 0.00          | 21   | 100.00        |
|            | 12月         | 36.00 | 44.00  | 16.00 | 0.00  | 4.00          | 25   | 100.00        |
|            |             |       |        |       |       |               |      |               |
| 季節 #       | 春季          | 36.07 | 44.26  | 18.03 | 0.00  | 1.64          | 61   | 100.00        |
|            | 夏季          | 15.52 | 77.59  | 4.02  | 0.57  | 2.30          | 174  | 100.00        |
|            | 秋季          | 20.63 | 68.25  | 11.11 | 0.00  | 0.00          | 63   | 100.00        |
|            | 冬季          | 38.18 | 40.00  | 20.00 | 1.82  | 0.00          | 55   | 100.00        |
|            |             |       |        |       |       |               |      |               |
| 淡旺季 #      | 旺季          | 17.81 | 73.52  | 6.85  | 0.46  | 1.37          | 219  | 100.00        |
|            | 淡季          | 32.84 | 49.25  | 15.67 | 0.75  | 1.49          | 134  | 100.00        |

\* 表示經卡方檢定(Chi-square Test)，該人文變項達到統計上顯著差異( $\alpha=0.05$ )。

# 表示該人文變項組間期望值小於5的比例超過25%，因此，未做卡方檢定(Chi-square Test)。

註：本表已排除年齡/教育程度/工作別/婚姻狀況/個人每月平均所得/居住地區/回答不確定意見的受訪者。



附表4-20-C2.5 對阿里山森林遊樂區內環境美化綠化滿意度

Base:所有受訪者

|            |             | 非常滿意  | 還算滿意   | 不太滿意  | 非常不滿意 | 回答人數 | 回答人數合計百分比 |
|------------|-------------|-------|--------|-------|-------|------|-----------|
| 整體         |             | 28.61 | 69.12  | 1.98  | 0.28  | 353  | 100.00    |
| 性別 #       |             |       |        |       |       |      |           |
|            | 男           | 32.24 | 65.57  | 2.19  | 0.00  | 183  | 100.00    |
|            | 女           | 24.71 | 72.94  | 1.76  | 0.59  | 170  | 100.00    |
| 年齡 #       |             |       |        |       |       |      |           |
|            | 12歲~19歲     | 30.00 | 70.00  | 0.00  | 0.00  | 20   | 100.00    |
|            | 20歲~29歲     | 37.01 | 61.42  | 1.57  | 0.00  | 127  | 100.00    |
|            | 30歲~39歲     | 21.33 | 77.33  | 1.33  | 0.00  | 75   | 100.00    |
|            | 40歲~49歲     | 29.09 | 63.64  | 5.45  | 1.82  | 55   | 100.00    |
|            | 50歲~59歲     | 19.23 | 78.85  | 1.92  | 0.00  | 52   | 100.00    |
|            | 60歲~69歲     | 27.27 | 72.73  | 0.00  | 0.00  | 22   | 100.00    |
|            | 70歲及以上      | 0.00  | 100.00 | 0.00  | 0.00  | 2    | 100.00    |
| 教育程度 #     |             |       |        |       |       |      |           |
|            | 國(初)中及以下    | 21.05 | 78.95  | 0.00  | 0.00  | 19   | 100.00    |
|            | 高中、職        | 24.07 | 72.22  | 1.85  | 1.85  | 54   | 100.00    |
|            | 大專及以上       | 30.00 | 67.86  | 2.14  | 0.00  | 280  | 100.00    |
| 工作別 #      |             |       |        |       |       |      |           |
|            | 專技主管人員      | 22.22 | 74.36  | 3.42  | 0.00  | 117  | 100.00    |
|            | 技術員/事務人員    | 26.32 | 71.05  | 2.63  | 0.00  | 38   | 100.00    |
|            | 服務工作人員      | 32.26 | 66.13  | 1.61  | 0.00  | 62   | 100.00    |
|            | 農林漁牧及體力工作者  | 25.00 | 75.00  | 0.00  | 0.00  | 16   | 100.00    |
|            | 家管/退休/無業    | 24.00 | 74.00  | 0.00  | 2.00  | 50   | 100.00    |
|            | 學生          | 41.43 | 57.14  | 1.43  | 0.00  | 70   | 100.00    |
| 婚姻狀況 #     |             |       |        |       |       |      |           |
|            | 未婚          | 33.16 | 65.78  | 1.07  | 0.00  | 187  | 100.00    |
|            | 已婚          | 23.49 | 72.89  | 3.01  | 0.60  | 166  | 100.00    |
| 個人每月平均所得 # |             |       |        |       |       |      |           |
|            | 無經常性收入或沒有收入 | 35.85 | 62.26  | 0.94  | 0.94  | 106  | 100.00    |
|            | 未滿3萬元       | 29.76 | 66.67  | 3.57  | 0.00  | 84   | 100.00    |
|            | 3萬元~未滿5萬元   | 22.22 | 76.67  | 1.11  | 0.00  | 90   | 100.00    |
|            | 5萬元~未滿10萬元  | 20.34 | 77.97  | 1.69  | 0.00  | 59   | 100.00    |
|            | 10萬元及以上     | 42.86 | 50.00  | 7.14  | 0.00  | 14   | 100.00    |
| 居住地區 #     |             |       |        |       |       |      |           |
|            | 北部地區        | 25.00 | 73.75  | 0.00  | 1.25  | 80   | 100.00    |
|            | 中部地區        | 18.75 | 78.13  | 3.13  | 0.00  | 64   | 100.00    |
|            | 南部地區        | 30.56 | 67.36  | 2.08  | 0.00  | 144  | 100.00    |
|            | 東部地區        | 25.00 | 50.00  | 25.00 | 0.00  | 4    | 100.00    |
|            | 金馬地區        | 0.00  | 100.00 | 0.00  | 0.00  | 2    | 100.00    |
|            | 國外地區        | 40.68 | 57.63  | 1.69  | 0.00  | 59   | 100.00    |
| 國籍 #       |             |       |        |       |       |      |           |
|            | 本國          | 25.52 | 72.38  | 1.75  | 0.35  | 286  | 100.00    |
|            | 外國          | 41.79 | 55.22  | 2.99  | 0.00  | 67   | 100.00    |
| 調查月份 #     |             |       |        |       |       |      |           |
|            | 1月          | 52.94 | 47.06  | 0.00  | 0.00  | 17   | 100.00    |
|            | 2月          | 36.84 | 63.16  | 0.00  | 0.00  | 19   | 100.00    |
|            | 3月          | 25.77 | 71.13  | 2.06  | 1.03  | 97   | 100.00    |
|            | 4月          | 12.28 | 85.96  | 1.75  | 0.00  | 57   | 100.00    |
|            | 5月          | 20.00 | 75.00  | 5.00  | 0.00  | 20   | 100.00    |
|            | 6月          | 5.26  | 94.74  | 0.00  | 0.00  | 19   | 100.00    |
|            | 7月          | 26.67 | 73.33  | 0.00  | 0.00  | 30   | 100.00    |
|            | 8月          | 42.86 | 57.14  | 0.00  | 0.00  | 14   | 100.00    |
|            | 9月          | 50.00 | 50.00  | 0.00  | 0.00  | 18   | 100.00    |
|            | 10月         | 25.00 | 75.00  | 0.00  | 0.00  | 16   | 100.00    |
|            | 11月         | 57.14 | 42.86  | 0.00  | 0.00  | 21   | 100.00    |
|            | 12月         | 36.00 | 52.00  | 12.00 | 0.00  | 25   | 100.00    |
| 季節 #       |             |       |        |       |       |      |           |
|            | 春季          | 40.98 | 54.10  | 4.92  | 0.00  | 61   | 100.00    |
|            | 夏季          | 20.69 | 76.44  | 2.30  | 0.57  | 174  | 100.00    |
|            | 秋季          | 23.81 | 76.19  | 0.00  | 0.00  | 63   | 100.00    |
|            | 冬季          | 45.45 | 54.55  | 0.00  | 0.00  | 55   | 100.00    |
| 淡旺季 #      |             |       |        |       |       |      |           |
|            | 旺季          | 23.29 | 74.89  | 1.37  | 0.46  | 219  | 100.00    |
|            | 淡季          | 37.31 | 59.70  | 2.99  | 0.00  | 134  | 100.00    |

\* 表示經卡方檢定(Chi-square Test)，該人文變項達到統計上顯著差異( $\alpha=0.05$ )。

# 表示該人文變項組間期望值小於5的比例超過25%，因此，未做卡方檢定 (Chi-square Test)。

註：本表已排除年齡/教育程度/工作別/婚姻狀況/個人每月平均所得/居住地區/回答不確定意見的受訪者。

附表4-20-C2.6 對阿里山森林遊樂區內環境整潔滿意度

Base:所有受訪者

|            |             | 非常滿意  | 還算滿意   | 不太滿意  | 非常不滿意 | 無此項目或<br>無此經驗 | 回答人數 | 回答人數合<br>計百分比 |
|------------|-------------|-------|--------|-------|-------|---------------|------|---------------|
| 整體         |             | 24.65 | 68.56  | 5.67  | 0.57  | 0.57          | 353  | 100.00        |
| 性別 #       |             |       |        |       |       |               |      |               |
|            | 男           | 28.96 | 62.30  | 7.65  | 1.09  | 0.00          | 183  | 100.00        |
|            | 女           | 20.00 | 75.29  | 3.53  | 0.00  | 1.18          | 170  | 100.00        |
| 年齡 #       |             |       |        |       |       |               |      |               |
|            | 12歲~19歲     | 40.00 | 45.00  | 15.00 | 0.00  | 0.00          | 20   | 100.00        |
|            | 20歲~29歲     | 31.50 | 60.63  | 7.09  | 0.79  | 0.00          | 127  | 100.00        |
|            | 30歲~39歲     | 16.00 | 80.00  | 2.67  | 0.00  | 1.33          | 75   | 100.00        |
|            | 40歲~49歲     | 21.82 | 65.45  | 9.09  | 1.82  | 1.82          | 55   | 100.00        |
|            | 50歲~59歲     | 17.31 | 80.77  | 1.92  | 0.00  | 0.00          | 52   | 100.00        |
|            | 60歲~69歲     | 27.27 | 72.73  | 0.00  | 0.00  | 0.00          | 22   | 100.00        |
|            | 70歲及以上      | 0.00  | 100.00 | 0.00  | 0.00  | 0.00          | 2    | 100.00        |
| 教育程度 #     |             |       |        |       |       |               |      |               |
|            | 國(初)中及以下    | 21.05 | 78.95  | 0.00  | 0.00  | 0.00          | 19   | 100.00        |
|            | 高中、職        | 16.67 | 79.63  | 1.85  | 1.85  | 0.00          | 54   | 100.00        |
|            | 大專及以上       | 26.43 | 65.71  | 6.79  | 0.36  | 0.71          | 280  | 100.00        |
| 工作別 #      |             |       |        |       |       |               |      |               |
|            | 專技主管人員      | 20.51 | 71.79  | 6.84  | 0.00  | 0.85          | 117  | 100.00        |
|            | 技術員/事務人員    | 21.05 | 76.32  | 2.63  | 0.00  | 0.00          | 38   | 100.00        |
|            | 服務工作人員      | 27.42 | 66.13  | 1.61  | 3.23  | 1.61          | 62   | 100.00        |
|            | 農林漁牧及體力工作者  | 18.75 | 75.00  | 6.25  | 0.00  | 0.00          | 16   | 100.00        |
|            | 家管/退休/無業    | 16.00 | 84.00  | 0.00  | 0.00  | 0.00          | 50   | 100.00        |
|            | 學生          | 38.57 | 48.57  | 12.86 | 0.00  | 0.00          | 70   | 100.00        |
| 婚姻狀況 #     |             |       |        |       |       |               |      |               |
|            | 未婚          | 29.95 | 62.03  | 6.95  | 0.53  | 0.53          | 187  | 100.00        |
|            | 已婚          | 18.67 | 75.90  | 4.22  | 0.60  | 0.60          | 166  | 100.00        |
| 個人每月平均所得 # |             |       |        |       |       |               |      |               |
|            | 無經常性收入或沒有收入 | 32.08 | 60.38  | 7.55  | 0.00  | 0.00          | 106  | 100.00        |
|            | 未滿3萬元       | 28.57 | 66.67  | 3.57  | 1.19  | 0.00          | 84   | 100.00        |
|            | 3萬元~未滿5萬元   | 15.56 | 77.78  | 4.44  | 1.11  | 1.11          | 90   | 100.00        |
|            | 5萬元~未滿10萬元  | 18.64 | 72.88  | 6.78  | 0.00  | 1.69          | 59   | 100.00        |
|            | 10萬元及以上     | 28.57 | 64.29  | 7.14  | 0.00  | 0.00          | 14   | 100.00        |
| 居住地區 #     |             |       |        |       |       |               |      |               |
|            | 北部地區        | 25.00 | 68.75  | 6.25  | 0.00  | 0.00          | 80   | 100.00        |
|            | 中部地區        | 17.19 | 79.69  | 3.13  | 0.00  | 0.00          | 64   | 100.00        |
|            | 南部地區        | 24.31 | 66.67  | 6.25  | 1.39  | 1.39          | 144  | 100.00        |
|            | 東部地區        | 25.00 | 75.00  | 0.00  | 0.00  | 0.00          | 4    | 100.00        |
|            | 金馬地區        | 0.00  | 100.00 | 0.00  | 0.00  | 0.00          | 2    | 100.00        |
|            | 國外地區        | 33.90 | 59.32  | 6.78  | 0.00  | 0.00          | 59   | 100.00        |
| 國籍 #       |             |       |        |       |       |               |      |               |
|            | 本國          | 21.68 | 71.68  | 5.24  | 0.70  | 0.70          | 286  | 100.00        |
|            | 外國          | 37.31 | 55.22  | 7.46  | 0.00  | 0.00          | 67   | 100.00        |
| 調查月份 #     |             |       |        |       |       |               |      |               |
|            | 1月          | 47.06 | 52.94  | 0.00  | 0.00  | 0.00          | 17   | 100.00        |
|            | 2月          | 42.11 | 57.89  | 0.00  | 0.00  | 0.00          | 19   | 100.00        |
|            | 3月          | 21.65 | 67.01  | 9.28  | 2.06  | 0.00          | 97   | 100.00        |
|            | 4月          | 12.28 | 85.96  | 0.00  | 0.00  | 1.75          | 57   | 100.00        |
|            | 5月          | 15.00 | 75.00  | 10.00 | 0.00  | 0.00          | 20   | 100.00        |
|            | 6月          | 0.00  | 94.74  | 5.26  | 0.00  | 0.00          | 19   | 100.00        |
|            | 7月          | 26.67 | 73.33  | 0.00  | 0.00  | 0.00          | 30   | 100.00        |
|            | 8月          | 42.86 | 57.14  | 0.00  | 0.00  | 0.00          | 14   | 100.00        |
|            | 9月          | 44.44 | 50.00  | 5.56  | 0.00  | 0.00          | 18   | 100.00        |
|            | 10月         | 18.75 | 68.75  | 12.50 | 0.00  | 0.00          | 16   | 100.00        |
|            | 11月         | 47.62 | 42.86  | 4.76  | 0.00  | 4.76          | 21   | 100.00        |
|            | 12月         | 20.00 | 64.00  | 16.00 | 0.00  | 0.00          | 25   | 100.00        |
| 季節 #       |             |       |        |       |       |               |      |               |
|            | 春季          | 34.43 | 59.02  | 6.56  | 0.00  | 0.00          | 61   | 100.00        |
|            | 夏季          | 17.82 | 74.14  | 6.32  | 1.15  | 0.57          | 174  | 100.00        |
|            | 秋季          | 22.22 | 76.19  | 1.59  | 0.00  | 0.00          | 63   | 100.00        |
|            | 冬季          | 38.18 | 52.73  | 7.27  | 0.00  | 1.82          | 55   | 100.00        |
| 淡旺季 #      |             |       |        |       |       |               |      |               |
|            | 旺季          | 21.46 | 72.15  | 5.02  | 0.91  | 0.46          | 219  | 100.00        |
|            | 淡季          | 29.85 | 62.69  | 6.72  | 0.00  | 0.75          | 134  | 100.00        |

\* 表示經卡方檢定(Chi-square Test)，該人文變項達到統計上顯著差異( $\alpha=0.05$ )。

# 表示該人文變項組間期望值小於5的比例超過25%，因此，未做卡方檢定(Chi-square Test)。

註：本表已排除年齡/教育程度/工作別/婚姻狀況/個人每月平均所得/居住地區/回答不確定意見的受訪者。

附表4-20-C2.7 對阿里山森林遊樂區內停車位數量滿意度

Base:所有受訪者

|            |             | 非常滿意  | 還算滿意  | 不太滿意  | 非常不滿意 | 無此項或無此經驗 | 回答人數 | 回答人數合計百分比 |
|------------|-------------|-------|-------|-------|-------|----------|------|-----------|
| 整體         |             | 12.46 | 59.77 | 7.65  | 3.68  | 16.43    | 353  | 100.00    |
| 性別 *       | 男           | 16.39 | 55.74 | 9.84  | 4.92  | 13.11    | 183  | 100.00    |
|            | 女           | 8.24  | 64.12 | 5.29  | 2.35  | 20.00    | 170  | 100.00    |
| 年齡 #       | 12歲~19歲     | 35.00 | 55.00 | 5.00  | 0.00  | 5.00     | 20   | 100.00    |
|            | 20歲~29歲     | 16.54 | 49.61 | 6.30  | 1.57  | 25.98    | 127  | 100.00    |
|            | 30歲~39歲     | 9.33  | 72.00 | 5.33  | 2.67  | 10.67    | 75   | 100.00    |
|            | 40歲~49歲     | 9.09  | 61.82 | 9.09  | 9.09  | 10.91    | 55   | 100.00    |
|            | 50歲~59歲     | 3.85  | 61.54 | 13.46 | 5.77  | 15.38    | 52   | 100.00    |
|            | 60歲~69歲     | 9.09  | 72.73 | 9.09  | 4.55  | 4.55     | 22   | 100.00    |
|            | 70歲及以上      | 0.00  | 50.00 | 0.00  | 0.00  | 50.00    | 2    | 100.00    |
| 教育程度 #     | 國(初)中及以下    | 15.79 | 47.37 | 26.32 | 5.26  | 5.26     | 19   | 100.00    |
|            | 高中、職        | 9.26  | 72.22 | 5.56  | 9.26  | 3.70     | 54   | 100.00    |
|            | 大專及以上       | 12.86 | 58.21 | 6.79  | 2.50  | 19.64    | 280  | 100.00    |
| 工作別 #      | 專技主管人員      | 5.98  | 63.25 | 8.55  | 5.13  | 17.09    | 117  | 100.00    |
|            | 技術員/事務人員    | 15.79 | 76.32 | 0.00  | 0.00  | 7.89     | 38   | 100.00    |
|            | 服務工作人員      | 14.52 | 53.23 | 11.29 | 8.06  | 12.90    | 62   | 100.00    |
|            | 農林漁牧及體力工作者  | 0.00  | 75.00 | 18.75 | 0.00  | 6.25     | 16   | 100.00    |
|            | 家管/退休/無業    | 8.00  | 68.00 | 6.00  | 4.00  | 14.00    | 50   | 100.00    |
|            | 學生          | 25.71 | 41.43 | 5.71  | 0.00  | 27.14    | 70   | 100.00    |
| 婚姻狀況 *     | 未婚          | 18.72 | 55.61 | 5.35  | 2.67  | 17.65    | 187  | 100.00    |
|            | 已婚          | 5.42  | 64.46 | 10.24 | 4.82  | 15.06    | 166  | 100.00    |
| 個人每月平均所得 # | 無經常性收入或沒有收入 | 21.70 | 50.94 | 6.60  | 0.94  | 19.81    | 106  | 100.00    |
|            | 未滿3萬元       | 11.90 | 59.52 | 5.95  | 3.57  | 19.05    | 84   | 100.00    |
|            | 3萬元~未滿5萬元   | 6.67  | 72.22 | 7.78  | 5.56  | 7.78     | 90   | 100.00    |
|            | 5萬元~未滿10萬元  | 5.08  | 64.41 | 10.17 | 3.39  | 16.95    | 59   | 100.00    |
|            | 10萬元及以上     | 14.29 | 28.57 | 14.29 | 14.29 | 28.57    | 14   | 100.00    |
| 居住地區 #     | 北部地區        | 8.75  | 60.00 | 8.75  | 3.75  | 18.75    | 80   | 100.00    |
|            | 中部地區        | 9.38  | 68.75 | 6.25  | 1.56  | 14.06    | 64   | 100.00    |
|            | 南部地區        | 14.58 | 61.81 | 8.33  | 5.56  | 9.72     | 144  | 100.00    |
|            | 東部地區        | 0.00  | 75.00 | 0.00  | 25.00 | 0.00     | 4    | 100.00    |
|            | 金馬地區        | 0.00  | 50.00 | 50.00 | 0.00  | 0.00     | 2    | 100.00    |
|            | 國外地區        | 16.95 | 44.07 | 5.08  | 0.00  | 33.90    | 59   | 100.00    |
| 國籍 *       | 本國          | 11.54 | 64.34 | 8.39  | 4.55  | 11.19    | 286  | 100.00    |
|            | 外國          | 16.42 | 40.30 | 4.48  | 0.00  | 38.81    | 67   | 100.00    |
| 調查月份 #     | 1月          | 35.29 | 58.82 | 5.88  | 0.00  | 0.00     | 17   | 100.00    |
|            | 2月          | 31.58 | 68.42 | 0.00  | 0.00  | 0.00     | 19   | 100.00    |
|            | 3月          | 13.40 | 67.01 | 8.25  | 11.34 | 0.00     | 97   | 100.00    |
|            | 4月          | 8.77  | 80.70 | 7.02  | 3.51  | 0.00     | 57   | 100.00    |
|            | 5月          | 5.00  | 85.00 | 10.00 | 0.00  | 0.00     | 20   | 100.00    |
|            | 6月          | 0.00  | 84.21 | 15.79 | 0.00  | 0.00     | 19   | 100.00    |
|            | 7月          | 6.67  | 46.67 | 10.00 | 0.00  | 36.67    | 30   | 100.00    |
|            | 8月          | 21.43 | 28.57 | 0.00  | 0.00  | 50.00    | 14   | 100.00    |
|            | 9月          | 27.78 | 22.22 | 5.56  | 0.00  | 44.44    | 18   | 100.00    |
|            | 10月         | 6.25  | 43.75 | 12.50 | 0.00  | 37.50    | 16   | 100.00    |
|            | 11月         | 4.76  | 38.10 | 9.52  | 0.00  | 47.62    | 21   | 100.00    |
|            | 12月         | 4.00  | 28.00 | 4.00  | 0.00  | 64.00    | 25   | 100.00    |
| 季節 #       | 春季          | 21.31 | 49.18 | 3.28  | 0.00  | 26.23    | 61   | 100.00    |
|            | 夏季          | 10.92 | 73.56 | 8.05  | 7.47  | 0.00     | 174  | 100.00    |
|            | 秋季          | 7.94  | 53.97 | 9.52  | 0.00  | 28.57    | 63   | 100.00    |
|            | 冬季          | 12.73 | 34.55 | 9.09  | 0.00  | 43.64    | 55   | 100.00    |
| 淡旺季 *      | 旺季          | 12.33 | 66.21 | 7.76  | 5.94  | 7.76     | 219  | 100.00    |
|            | 淡季          | 12.69 | 49.25 | 7.46  | 0.00  | 30.60    | 134  | 100.00    |

\* 表示經卡方檢定(Chi-square Test)，該人文變項達到統計上顯著差異( $\alpha=0.05$ )。

# 表示該人文變項組間期望值小於5的比例超過25%，因此，未做卡方檢定(Chi-square Test)。

註：本表已排除年齡/教育程度/工作別/婚姻狀況/個人每月平均所得/居住地區/回答不確定意見的受訪者。

附表4-20-C2.8 對阿里山森林遊樂區內廁所清潔程度滿意度

Base:所有受訪者

|            |             | 非常滿意  | 還算滿意   | 不太滿意  | 非常不滿意 | 無此項或無此經驗 | 回答人數 | 回答人數合計百分比 |
|------------|-------------|-------|--------|-------|-------|----------|------|-----------|
| 整體         |             | 18.41 | 65.16  | 5.95  | 3.12  | 7.37     | 353  | 100.00    |
| 性別         | 男           | 20.77 | 65.03  | 3.83  | 3.28  | 7.10     | 183  | 100.00    |
|            | 女           | 15.88 | 65.29  | 8.24  | 2.94  | 7.65     | 170  | 100.00    |
| 年齡 #       | 12歲~19歲     | 30.00 | 65.00  | 5.00  | 0.00  | 0.00     | 20   | 100.00    |
|            | 20歲~29歲     | 22.83 | 56.69  | 6.30  | 2.36  | 11.81    | 127  | 100.00    |
|            | 30歲~39歲     | 14.67 | 68.00  | 5.33  | 2.67  | 9.33     | 75   | 100.00    |
|            | 40歲~49歲     | 23.64 | 61.82  | 7.27  | 5.45  | 1.82     | 55   | 100.00    |
|            | 50歲~59歲     | 7.69  | 80.77  | 3.85  | 3.85  | 3.85     | 52   | 100.00    |
|            | 60歲~69歲     | 9.09  | 72.73  | 9.09  | 4.55  | 4.55     | 22   | 100.00    |
|            | 70歲及以上      | 0.00  | 100.00 | 0.00  | 0.00  | 0.00     | 2    | 100.00    |
| 教育程度 #     | 國(初)中及以下    | 10.53 | 78.95  | 0.00  | 10.53 | 0.00     | 19   | 100.00    |
|            | 高中、職        | 22.22 | 70.37  | 1.85  | 1.85  | 3.70     | 54   | 100.00    |
|            | 大專及以上       | 18.21 | 63.21  | 7.14  | 2.86  | 8.57     | 280  | 100.00    |
| 工作別 #      | 專技主管人員      | 15.38 | 66.67  | 6.84  | 5.13  | 5.98     | 117  | 100.00    |
|            | 技術員/事務人員    | 21.05 | 60.53  | 7.89  | 0.00  | 10.53    | 38   | 100.00    |
|            | 服務工作人員      | 24.19 | 61.29  | 4.84  | 4.84  | 4.84     | 62   | 100.00    |
|            | 農林漁牧及體力工作者  | 6.25  | 87.50  | 0.00  | 0.00  | 6.25     | 16   | 100.00    |
|            | 家管/退休/無業    | 10.00 | 80.00  | 6.00  | 2.00  | 2.00     | 50   | 100.00    |
|            | 學生          | 25.71 | 52.86  | 5.71  | 1.43  | 14.29    | 70   | 100.00    |
| 婚姻狀況       | 未婚          | 21.93 | 60.96  | 6.42  | 1.60  | 9.09     | 187  | 100.00    |
|            | 已婚          | 14.46 | 69.88  | 5.42  | 4.82  | 5.42     | 166  | 100.00    |
| 個人每月平均所得 # | 無經常性收入或沒有收入 | 19.81 | 62.26  | 6.60  | 2.83  | 8.49     | 106  | 100.00    |
|            | 未滿3萬元       | 20.24 | 67.86  | 3.57  | 1.19  | 7.14     | 84   | 100.00    |
|            | 3萬元~未滿5萬元   | 13.33 | 70.00  | 6.67  | 4.44  | 5.56     | 90   | 100.00    |
|            | 5萬元~未滿10萬元  | 18.64 | 64.41  | 6.78  | 3.39  | 6.78     | 59   | 100.00    |
|            | 10萬元及以上     | 28.57 | 42.86  | 7.14  | 7.14  | 14.29    | 14   | 100.00    |
| 居住地區 #     | 北部地區        | 12.50 | 70.00  | 6.25  | 2.50  | 8.75     | 80   | 100.00    |
|            | 中部地區        | 6.25  | 73.44  | 7.81  | 1.56  | 10.94    | 64   | 100.00    |
|            | 南部地區        | 22.22 | 63.19  | 6.25  | 4.17  | 4.17     | 144  | 100.00    |
|            | 東部地區        | 0.00  | 100.00 | 0.00  | 0.00  | 0.00     | 4    | 100.00    |
|            | 金馬地區        | 0.00  | 50.00  | 0.00  | 50.00 | 0.00     | 2    | 100.00    |
|            | 國外地區        | 32.20 | 52.54  | 3.39  | 1.69  | 10.17    | 59   | 100.00    |
| 國籍 #       | 本國          | 16.08 | 68.53  | 6.29  | 3.50  | 5.59     | 286  | 100.00    |
|            | 外國          | 28.36 | 50.75  | 4.48  | 1.49  | 14.93    | 67   | 100.00    |
| 調查月份 #     | 1月          | 29.41 | 64.71  | 5.88  | 0.00  | 0.00     | 17   | 100.00    |
|            | 2月          | 26.32 | 63.16  | 10.53 | 0.00  | 0.00     | 19   | 100.00    |
|            | 3月          | 18.56 | 64.95  | 6.19  | 10.31 | 0.00     | 97   | 100.00    |
|            | 4月          | 12.28 | 85.96  | 1.75  | 0.00  | 0.00     | 57   | 100.00    |
|            | 5月          | 10.00 | 80.00  | 10.00 | 0.00  | 0.00     | 20   | 100.00    |
|            | 6月          | 0.00  | 94.74  | 5.26  | 0.00  | 0.00     | 19   | 100.00    |
|            | 7月          | 26.67 | 53.33  | 0.00  | 0.00  | 20.00    | 30   | 100.00    |
|            | 8月          | 14.29 | 50.00  | 0.00  | 7.14  | 28.57    | 14   | 100.00    |
|            | 9月          | 27.78 | 55.56  | 5.56  | 0.00  | 11.11    | 18   | 100.00    |
|            | 10月         | 12.50 | 56.25  | 18.75 | 0.00  | 12.50    | 16   | 100.00    |
|            | 11月         | 23.81 | 47.62  | 4.76  | 0.00  | 23.81    | 21   | 100.00    |
|            | 12月         | 24.00 | 36.00  | 12.00 | 0.00  | 28.00    | 25   | 100.00    |
| 季節 #       | 春季          | 26.23 | 52.46  | 9.84  | 0.00  | 11.48    | 61   | 100.00    |
|            | 夏季          | 15.52 | 73.56  | 5.17  | 5.75  | 0.00     | 174  | 100.00    |
|            | 秋季          | 15.87 | 65.08  | 1.59  | 1.59  | 15.87    | 63   | 100.00    |
|            | 冬季          | 21.82 | 52.73  | 9.09  | 0.00  | 16.36    | 55   | 100.00    |
| 淡旺季 *      | 旺季          | 18.26 | 68.04  | 5.48  | 4.57  | 3.65     | 219  | 100.00    |
|            | 淡季          | 18.66 | 60.45  | 6.72  | 0.75  | 13.43    | 134  | 100.00    |

\* 表示經卡方檢定(Chi-square Test)，該人文變項達到統計上顯著差異( $\alpha=0.05$ )。

# 表示該人文變項組間期望值小於5的比例超過25%，因此，未做卡方檢定(Chi-square Test)。

註：本表已排除年齡/教育程度/工作別/婚姻狀況/個人每月平均所得/居住地區/回答不確定意見的受訪者。

附表4-20-C2.9 對阿里山森林遊樂區內提供之旅遊資訊服務滿意度

Base:所有受訪者

|            |             | 非常滿意  | 還算滿意   | 不太滿意  | 非常不滿意 | 無此項目或<br>無此經驗 | 回答人數 | 回答人數合<br>計百分比 |
|------------|-------------|-------|--------|-------|-------|---------------|------|---------------|
| 整體         |             | 22.66 | 66.01  | 1.70  | 0.28  | 9.35          | 353  | 100.00        |
| 性別 #       |             |       |        |       |       |               |      |               |
|            | 男           | 22.95 | 67.21  | 0.55  | 0.00  | 9.29          | 183  | 100.00        |
|            | 女           | 22.35 | 64.71  | 2.94  | 0.59  | 9.41          | 170  | 100.00        |
| 年齡 #       |             |       |        |       |       |               |      |               |
|            | 12歲~19歲     | 40.00 | 45.00  | 0.00  | 0.00  | 15.00         | 20   | 100.00        |
|            | 20歲~29歲     | 26.77 | 59.06  | 3.94  | 0.00  | 10.24         | 127  | 100.00        |
|            | 30歲~39歲     | 17.33 | 72.00  | 1.33  | 0.00  | 9.33          | 75   | 100.00        |
|            | 40歲~49歲     | 25.45 | 65.45  | 0.00  | 0.00  | 9.09          | 55   | 100.00        |
|            | 50歲~59歲     | 17.31 | 73.08  | 0.00  | 1.92  | 7.69          | 52   | 100.00        |
|            | 60歲~69歲     | 9.09  | 86.36  | 0.00  | 0.00  | 4.55          | 22   | 100.00        |
|            | 70歲及以上      | 0.00  | 100.00 | 0.00  | 0.00  | 0.00          | 2    | 100.00        |
| 教育程度 #     |             |       |        |       |       |               |      |               |
|            | 國(初)中及以下    | 10.53 | 73.68  | 0.00  | 0.00  | 15.79         | 19   | 100.00        |
|            | 高中、職        | 24.07 | 70.37  | 0.00  | 0.00  | 5.56          | 54   | 100.00        |
|            | 大專及以上       | 23.21 | 64.64  | 2.14  | 0.36  | 9.64          | 280  | 100.00        |
| 工作別 #      |             |       |        |       |       |               |      |               |
|            | 專技主管人員      | 23.93 | 67.52  | 0.85  | 0.00  | 7.69          | 117  | 100.00        |
|            | 技術員/事務人員    | 15.79 | 68.42  | 2.63  | 2.63  | 10.53         | 38   | 100.00        |
|            | 服務工作人員      | 25.81 | 61.29  | 1.61  | 0.00  | 11.29         | 62   | 100.00        |
|            | 農林漁牧及體力工作者  | 0.00  | 87.50  | 0.00  | 0.00  | 12.50         | 16   | 100.00        |
|            | 家管/退休/無業    | 14.00 | 82.00  | 2.00  | 0.00  | 2.00          | 50   | 100.00        |
|            | 學生          | 32.86 | 50.00  | 2.86  | 0.00  | 14.29         | 70   | 100.00        |
| 婚姻狀況 #     |             |       |        |       |       |               |      |               |
|            | 未婚          | 25.13 | 63.10  | 3.21  | 0.00  | 8.56          | 187  | 100.00        |
|            | 已婚          | 19.88 | 69.28  | 0.00  | 0.60  | 10.24         | 166  | 100.00        |
| 個人每月平均所得 # |             |       |        |       |       |               |      |               |
|            | 無經常性收入或沒有收入 | 28.30 | 59.43  | 2.83  | 0.00  | 9.43          | 106  | 100.00        |
|            | 未滿3萬元       | 19.05 | 66.67  | 2.38  | 1.19  | 10.71         | 84   | 100.00        |
|            | 3萬元~未滿5萬元   | 17.78 | 75.56  | 0.00  | 0.00  | 6.67          | 90   | 100.00        |
|            | 5萬元~未滿10萬元  | 23.73 | 66.10  | 1.69  | 0.00  | 8.47          | 59   | 100.00        |
|            | 10萬元及以上     | 28.57 | 50.00  | 0.00  | 0.00  | 21.43         | 14   | 100.00        |
| 居住地區 #     |             |       |        |       |       |               |      |               |
|            | 北部地區        | 22.50 | 70.00  | 0.00  | 0.00  | 7.50          | 80   | 100.00        |
|            | 中部地區        | 15.63 | 71.88  | 1.56  | 0.00  | 10.94         | 64   | 100.00        |
|            | 南部地區        | 22.92 | 67.36  | 0.69  | 0.00  | 9.03          | 144  | 100.00        |
|            | 東部地區        | 25.00 | 50.00  | 25.00 | 0.00  | 0.00          | 4    | 100.00        |
|            | 金馬地區        | 0.00  | 100.00 | 0.00  | 0.00  | 0.00          | 2    | 100.00        |
|            | 國外地區        | 30.51 | 50.85  | 5.08  | 1.69  | 11.86         | 59   | 100.00        |
| 國籍 #       |             |       |        |       |       |               |      |               |
|            | 本國          | 20.28 | 69.93  | 1.05  | 0.00  | 8.74          | 286  | 100.00        |
|            | 外國          | 32.84 | 49.25  | 4.48  | 1.49  | 11.94         | 67   | 100.00        |
| 調查月份 #     |             |       |        |       |       |               |      |               |
|            | 1月          | 35.29 | 58.82  | 5.88  | 0.00  | 0.00          | 17   | 100.00        |
|            | 2月          | 31.58 | 63.16  | 0.00  | 0.00  | 5.26          | 19   | 100.00        |
|            | 3月          | 25.77 | 70.10  | 0.00  | 1.03  | 3.09          | 97   | 100.00        |
|            | 4月          | 12.28 | 80.70  | 1.75  | 0.00  | 5.26          | 57   | 100.00        |
|            | 5月          | 0.00  | 80.00  | 0.00  | 0.00  | 20.00         | 20   | 100.00        |
|            | 6月          | 10.53 | 84.21  | 0.00  | 0.00  | 5.26          | 19   | 100.00        |
|            | 7月          | 23.33 | 66.67  | 0.00  | 0.00  | 10.00         | 30   | 100.00        |
|            | 8月          | 35.71 | 35.71  | 0.00  | 0.00  | 28.57         | 14   | 100.00        |
|            | 9月          | 38.89 | 38.89  | 0.00  | 0.00  | 22.22         | 18   | 100.00        |
|            | 10月         | 12.50 | 56.25  | 18.75 | 0.00  | 12.50         | 16   | 100.00        |
|            | 11月         | 23.81 | 57.14  | 4.76  | 0.00  | 14.29         | 21   | 100.00        |
|            | 12月         | 32.00 | 48.00  | 0.00  | 0.00  | 20.00         | 25   | 100.00        |
| 季節 #       |             |       |        |       |       |               |      |               |
|            | 春季          | 32.79 | 55.74  | 1.64  | 0.00  | 9.84          | 61   | 100.00        |
|            | 夏季          | 18.39 | 74.71  | 0.57  | 0.57  | 5.75          | 174  | 100.00        |
|            | 秋季          | 22.22 | 65.08  | 0.00  | 0.00  | 12.70         | 63   | 100.00        |
|            | 冬季          | 25.45 | 50.91  | 7.27  | 0.00  | 16.36         | 55   | 100.00        |
| 淡旺季 #      |             |       |        |       |       |               |      |               |
|            | 旺季          | 21.46 | 70.78  | 1.83  | 0.46  | 5.48          | 219  | 100.00        |
|            | 淡季          | 24.63 | 58.21  | 1.49  | 0.00  | 15.67         | 134  | 100.00        |

\* 表示經卡方檢定(Chi-square Test)，該人文變項達到統計上顯著差異( $\alpha=0.05$ )。

# 表示該人文變項組間期望值小於5的比例超過25%，因此，未做卡方檢定(Chi-square Test)。

註：本表已排除年齡/教育程度/工作別/婚姻狀況/個人每月平均所得/居住地區/回答不確定意見的受訪者。

附表4-20-C2.10 對阿里山森林遊樂區內辦理的活動滿意度

| Base:所有受訪者 |             |       |        |      |          |      |           |
|------------|-------------|-------|--------|------|----------|------|-----------|
|            |             | 非常滿意  | 還算滿意   | 不太滿意 | 無此項或無此經驗 | 回答人數 | 回答人數合計百分比 |
| 整體         |             | 1.70  | 64.31  | 1.13 | 32.86    | 353  | 100.00    |
|            |             |       |        |      |          |      |           |
| 性別 #       | 男           | 1.09  | 64.48  | 0.55 | 33.88    | 183  | 100.00    |
|            | 女           | 2.35  | 64.12  | 1.76 | 31.76    | 170  | 100.00    |
|            |             |       |        |      |          |      |           |
| 年齡 #       | 12歲~19歲     | 5.00  | 90.00  | 0.00 | 5.00     | 20   | 100.00    |
|            | 20歲~29歲     | 3.15  | 50.39  | 1.57 | 44.88    | 127  | 100.00    |
|            | 30歲~39歲     | 1.33  | 62.67  | 2.67 | 33.33    | 75   | 100.00    |
|            | 40歲~49歲     | 0.00  | 74.55  | 0.00 | 25.45    | 55   | 100.00    |
|            | 50歲~59歲     | 0.00  | 71.15  | 0.00 | 28.85    | 52   | 100.00    |
|            | 60歲~69歲     | 0.00  | 86.36  | 0.00 | 13.64    | 22   | 100.00    |
|            | 70歲及以上      | 0.00  | 50.00  | 0.00 | 50.00    | 2    | 100.00    |
|            |             |       |        |      |          |      |           |
| 教育程度 #     | 國(初)中及以下    | 5.26  | 78.95  | 0.00 | 15.79    | 19   | 100.00    |
|            | 高中、職        | 0.00  | 77.78  | 0.00 | 22.22    | 54   | 100.00    |
|            | 大專及以上       | 1.79  | 60.71  | 1.43 | 36.07    | 280  | 100.00    |
|            |             |       |        |      |          |      |           |
| 工作別 #      | 專技主管人員      | 0.00  | 67.52  | 1.71 | 30.77    | 117  | 100.00    |
|            | 技術員/事務人員    | 0.00  | 65.79  | 5.26 | 28.95    | 38   | 100.00    |
|            | 服務工作人員      | 1.61  | 66.13  | 0.00 | 32.26    | 62   | 100.00    |
|            | 農林漁牧及體力工作者  | 0.00  | 50.00  | 0.00 | 50.00    | 16   | 100.00    |
|            | 家管/退休/無業    | 4.00  | 74.00  | 0.00 | 22.00    | 50   | 100.00    |
|            | 學生          | 4.29  | 52.86  | 0.00 | 42.86    | 70   | 100.00    |
|            |             |       |        |      |          |      |           |
| 婚姻狀況 #     | 未婚          | 2.67  | 63.10  | 1.07 | 33.16    | 187  | 100.00    |
|            | 已婚          | 0.60  | 65.66  | 1.20 | 32.53    | 166  | 100.00    |
|            |             |       |        |      |          |      |           |
| 個人每月平均所得 # | 無經常性收入或沒有收入 | 4.72  | 58.49  | 0.00 | 36.79    | 106  | 100.00    |
|            | 未滿3萬元       | 1.19  | 61.90  | 2.38 | 34.52    | 84   | 100.00    |
|            | 3萬元~未滿5萬元   | 0.00  | 78.89  | 1.11 | 20.00    | 90   | 100.00    |
|            | 5萬元~未滿10萬元  | 0.00  | 57.63  | 1.69 | 40.68    | 59   | 100.00    |
|            | 10萬元及以上     | 0.00  | 57.14  | 0.00 | 42.86    | 14   | 100.00    |
|            |             |       |        |      |          |      |           |
| 居住地區 #     | 北部地區        | 0.00  | 67.50  | 1.25 | 31.25    | 80   | 100.00    |
|            | 中部地區        | 0.00  | 57.81  | 3.13 | 39.06    | 64   | 100.00    |
|            | 南部地區        | 0.69  | 68.75  | 0.69 | 29.86    | 144  | 100.00    |
|            | 東部地區        | 0.00  | 100.00 | 0.00 | 0.00     | 4    | 100.00    |
|            | 金馬地區        | 0.00  | 100.00 | 0.00 | 0.00     | 2    | 100.00    |
|            | 國外地區        | 8.47  | 52.54  | 0.00 | 38.98    | 59   | 100.00    |
|            |             |       |        |      |          |      |           |
| 國籍 #       | 本國          | 0.35  | 67.83  | 1.40 | 30.42    | 286  | 100.00    |
|            | 外國          | 7.46  | 49.25  | 0.00 | 43.28    | 67   | 100.00    |
|            |             |       |        |      |          |      |           |
| 調查月份 #     | 1月          | 5.88  | 94.12  | 0.00 | 0.00     | 17   | 100.00    |
|            | 2月          | 0.00  | 100.00 | 0.00 | 0.00     | 19   | 100.00    |
|            | 3月          | 0.00  | 98.97  | 1.03 | 0.00     | 97   | 100.00    |
|            | 4月          | 0.00  | 100.00 | 0.00 | 0.00     | 57   | 100.00    |
|            | 5月          | 5.00  | 95.00  | 0.00 | 0.00     | 20   | 100.00    |
|            | 6月          | 0.00  | 94.74  | 5.26 | 0.00     | 19   | 100.00    |
|            | 7月          | 3.33  | 0.00   | 0.00 | 96.67    | 30   | 100.00    |
|            | 8月          | 0.00  | 0.00   | 0.00 | 100.00   | 14   | 100.00    |
|            | 9月          | 16.67 | 5.56   | 5.56 | 72.22    | 18   | 100.00    |
|            | 10月         | 0.00  | 0.00   | 6.25 | 93.75    | 16   | 100.00    |
|            | 11月         | 0.00  | 4.76   | 0.00 | 95.24    | 21   | 100.00    |
|            | 12月         | 0.00  | 0.00   | 0.00 | 100.00   | 25   | 100.00    |
|            |             |       |        |      |          |      |           |
| 季節 #       | 春季          | 1.64  | 57.38  | 0.00 | 40.98    | 61   | 100.00    |
|            | 夏季          | 0.57  | 98.85  | 0.57 | 0.00     | 174  | 100.00    |
|            | 秋季          | 1.59  | 28.57  | 1.59 | 68.25    | 63   | 100.00    |
|            | 冬季          | 5.45  | 3.64   | 3.64 | 87.27    | 55   | 100.00    |
|            |             |       |        |      |          |      |           |
| 淡旺季 #      | 旺季          | 0.46  | 78.54  | 0.91 | 20.09    | 219  | 100.00    |
|            | 淡季          | 3.73  | 41.04  | 1.49 | 53.73    | 134  | 100.00    |

\* 表示經卡方檢定(Chi-square Test)，該人文變項達到統計上顯著差異( $\alpha=0.05$ )。

# 表示該人文變項組間期望值小於5的比例超過25%，因此，未做卡方檢定 (Chi-square Test)。

註：本表已排除年齡/教育程度/工作別/婚姻狀況/個人每月平均所得/居住地區/回答不確定意見的受訪者。

附表4-20-C2.11 對阿里山森林遊樂區內整體滿意度

Base:所有受訪者

|            |             | 非常滿意  | 還算滿意   | 不太滿意 | 回答人數 | 回答人數合計百分比 |
|------------|-------------|-------|--------|------|------|-----------|
| 整體         |             | 20.68 | 78.47  | 0.85 | 353  | 100.00    |
| 性別 #       |             |       |        |      |      |           |
|            | 男           | 22.40 | 76.50  | 1.09 | 183  | 100.00    |
|            | 女           | 18.82 | 80.59  | 0.59 | 170  | 100.00    |
| 年齡 #       |             |       |        |      |      |           |
|            | 12歲~19歲     | 25.00 | 75.00  | 0.00 | 20   | 100.00    |
|            | 20歲~29歲     | 25.98 | 73.23  | 0.79 | 127  | 100.00    |
|            | 30歲~39歲     | 16.00 | 84.00  | 0.00 | 75   | 100.00    |
|            | 40歲~49歲     | 25.45 | 70.91  | 3.64 | 55   | 100.00    |
|            | 50歲~59歲     | 11.54 | 88.46  | 0.00 | 52   | 100.00    |
|            | 60歲~69歲     | 13.64 | 86.36  | 0.00 | 22   | 100.00    |
|            | 70歲及以上      | 0.00  | 100.00 | 0.00 | 2    | 100.00    |
| 教育程度 #     |             |       |        |      |      |           |
|            | 國(初)中及以下    | 10.53 | 89.47  | 0.00 | 19   | 100.00    |
|            | 高中、職        | 20.37 | 77.78  | 1.85 | 54   | 100.00    |
|            | 大專及以上       | 21.43 | 77.86  | 0.71 | 280  | 100.00    |
| 工作別 #      |             |       |        |      |      |           |
|            | 專技主管人員      | 21.37 | 77.78  | 0.85 | 117  | 100.00    |
|            | 技術員/事務人員    | 18.42 | 81.58  | 0.00 | 38   | 100.00    |
|            | 服務工作人員      | 22.58 | 74.19  | 3.23 | 62   | 100.00    |
|            | 農林漁牧及體力工作者  | 12.50 | 87.50  | 0.00 | 16   | 100.00    |
|            | 家管/退休/無業    | 10.00 | 90.00  | 0.00 | 50   | 100.00    |
|            | 學生          | 28.57 | 71.43  | 0.00 | 70   | 100.00    |
| 婚姻狀況 #     |             |       |        |      |      |           |
|            | 未婚          | 22.46 | 77.01  | 0.53 | 187  | 100.00    |
|            | 已婚          | 18.67 | 80.12  | 1.20 | 166  | 100.00    |
| 個人每月平均所得 # |             |       |        |      |      |           |
|            | 無經常性收入或沒有收入 | 22.64 | 77.36  | 0.00 | 106  | 100.00    |
|            | 未滿3萬元       | 19.05 | 79.76  | 1.19 | 84   | 100.00    |
|            | 3萬元~未滿5萬元   | 15.56 | 83.33  | 1.11 | 90   | 100.00    |
|            | 5萬元~未滿10萬元  | 27.12 | 72.88  | 0.00 | 59   | 100.00    |
|            | 10萬元及以上     | 21.43 | 71.43  | 7.14 | 14   | 100.00    |
| 居住地區 #     |             |       |        |      |      |           |
|            | 北部地區        | 21.25 | 78.75  | 0.00 | 80   | 100.00    |
|            | 中部地區        | 9.38  | 90.63  | 0.00 | 64   | 100.00    |
|            | 南部地區        | 19.44 | 78.47  | 2.08 | 144  | 100.00    |
|            | 東部地區        | 25.00 | 75.00  | 0.00 | 4    | 100.00    |
|            | 金馬地區        | 0.00  | 100.00 | 0.00 | 2    | 100.00    |
|            | 國外地區        | 35.59 | 64.41  | 0.00 | 59   | 100.00    |
| 國籍 #       |             |       |        |      |      |           |
|            | 本國          | 16.78 | 82.17  | 1.05 | 286  | 100.00    |
|            | 外國          | 37.31 | 62.69  | 0.00 | 67   | 100.00    |
| 調查月份 #     |             |       |        |      |      |           |
|            | 1月          | 35.29 | 64.71  | 0.00 | 17   | 100.00    |
|            | 2月          | 26.32 | 73.68  | 0.00 | 19   | 100.00    |
|            | 3月          | 16.49 | 81.44  | 2.06 | 97   | 100.00    |
|            | 4月          | 14.04 | 85.96  | 0.00 | 57   | 100.00    |
|            | 5月          | 5.00  | 90.00  | 5.00 | 20   | 100.00    |
|            | 6月          | 0.00  | 100.00 | 0.00 | 19   | 100.00    |
|            | 7月          | 26.67 | 73.33  | 0.00 | 30   | 100.00    |
|            | 8月          | 35.71 | 64.29  | 0.00 | 14   | 100.00    |
|            | 9月          | 50.00 | 50.00  | 0.00 | 18   | 100.00    |
|            | 10月         | 6.25  | 93.75  | 0.00 | 16   | 100.00    |
|            | 11月         | 38.10 | 61.90  | 0.00 | 21   | 100.00    |
|            | 12月         | 24.00 | 76.00  | 0.00 | 25   | 100.00    |
| 季節 #       |             |       |        |      |      |           |
|            | 春季          | 27.87 | 72.13  | 0.00 | 61   | 100.00    |
|            | 夏季          | 14.37 | 83.91  | 1.72 | 174  | 100.00    |
|            | 秋季          | 20.63 | 79.37  | 0.00 | 63   | 100.00    |
|            | 冬季          | 32.73 | 67.27  | 0.00 | 55   | 100.00    |
| 淡旺季 #      |             |       |        |      |      |           |
|            | 旺季          | 17.35 | 81.74  | 0.91 | 219  | 100.00    |
|            | 淡季          | 26.12 | 73.13  | 0.75 | 134  | 100.00    |

\* 表示經卡方檢定(Chi-square Test)，該人文變項達到統計上顯著差異( $\alpha=0.05$ )。

# 表示該人文變項組間期望值小於5的比例超過25%，因此，未做卡方檢定 (Chi-square Test)。

註：本表已排除年齡/教育程度/工作別/婚姻狀況/個人每月平均所得/居住地區/回答不確定意見的受訪者。

附表4-20-C3 到訪阿里山森林遊樂區的次數

Base:所有受訪者

|            |             | 第1次   | 第2次   | 第3次   | 第4次   | 第5次以上  | 回答人數 | 回答人數合計百分比 |
|------------|-------------|-------|-------|-------|-------|--------|------|-----------|
| 整體         |             | 32.86 | 23.80 | 13.60 | 5.67  | 24.08  | 353  | 100.00    |
| 性別         | 男           | 29.51 | 22.95 | 13.11 | 6.56  | 27.87  | 183  | 100.00    |
|            | 女           | 36.47 | 24.71 | 14.12 | 4.71  | 20.00  | 170  | 100.00    |
| 年齡 #       | 12歲~19歲     | 60.00 | 25.00 | 5.00  | 5.00  | 5.00   | 20   | 100.00    |
|            | 20歲~29歲     | 44.88 | 29.13 | 7.87  | 5.51  | 12.60  | 127  | 100.00    |
|            | 30歲~39歲     | 28.00 | 20.00 | 25.33 | 6.67  | 20.00  | 75   | 100.00    |
|            | 40歲~49歲     | 23.64 | 21.82 | 12.73 | 5.45  | 36.36  | 55   | 100.00    |
|            | 50歲~59歲     | 17.31 | 23.08 | 13.46 | 5.77  | 40.38  | 52   | 100.00    |
|            | 60歲~69歲     | 18.18 | 13.64 | 18.18 | 4.55  | 45.45  | 22   | 100.00    |
|            | 70歲及以上      | 0.00  | 0.00  | 0.00  | 0.00  | 100.00 | 2    | 100.00    |
| 教育程度 #     | 國(初)中及以下    | 42.11 | 15.79 | 5.26  | 0.00  | 36.84  | 19   | 100.00    |
|            | 高中、職        | 20.37 | 25.93 | 20.37 | 1.85  | 31.48  | 54   | 100.00    |
|            | 大專及以上       | 34.64 | 23.93 | 12.86 | 6.79  | 21.79  | 280  | 100.00    |
| 工作別 #      | 專技主管人員      | 25.64 | 21.37 | 19.66 | 7.69  | 25.64  | 117  | 100.00    |
|            | 技術員/事務人員    | 47.37 | 26.32 | 10.53 | 5.26  | 10.53  | 38   | 100.00    |
|            | 服務工作人員      | 27.42 | 29.03 | 11.29 | 1.61  | 30.65  | 62   | 100.00    |
|            | 農林漁牧及體力工作者  | 25.00 | 6.25  | 25.00 | 12.50 | 31.25  | 16   | 100.00    |
|            | 家管/退休/無業    | 20.00 | 18.00 | 16.00 | 6.00  | 40.00  | 50   | 100.00    |
|            | 學生          | 52.86 | 30.00 | 2.86  | 4.29  | 10.00  | 70   | 100.00    |
| 婚姻狀況 *     | 未婚          | 42.78 | 24.06 | 10.70 | 5.35  | 17.11  | 187  | 100.00    |
|            | 已婚          | 21.69 | 23.49 | 16.87 | 6.02  | 31.93  | 166  | 100.00    |
| 個人每月平均所得 # | 無經常性收入或沒有收入 | 44.34 | 24.53 | 7.55  | 4.72  | 18.87  | 106  | 100.00    |
|            | 未滿3萬元       | 30.95 | 29.76 | 11.90 | 3.57  | 23.81  | 84   | 100.00    |
|            | 3萬元~未滿5萬元   | 25.56 | 22.22 | 17.78 | 6.67  | 27.78  | 90   | 100.00    |
|            | 5萬元~未滿10萬元  | 27.12 | 16.95 | 18.64 | 10.17 | 27.12  | 59   | 100.00    |
|            | 10萬元及以上     | 28.57 | 21.43 | 21.43 | 0.00  | 28.57  | 14   | 100.00    |
| 居住地區 #     | 北部地區        | 30.00 | 30.00 | 8.75  | 6.25  | 25.00  | 80   | 100.00    |
|            | 中部地區        | 32.81 | 31.25 | 15.63 | 3.13  | 17.19  | 64   | 100.00    |
|            | 南部地區        | 15.97 | 21.53 | 20.14 | 8.33  | 34.03  | 144  | 100.00    |
|            | 東部地區        | 0.00  | 50.00 | 25.00 | 0.00  | 25.00  | 4    | 100.00    |
|            | 金馬地區        | 50.00 | 0.00  | 0.00  | 0.00  | 50.00  | 2    | 100.00    |
|            | 國外地區        | 79.66 | 11.86 | 1.69  | 1.69  | 5.08   | 59   | 100.00    |
| 國籍 *       | 本國          | 21.33 | 26.92 | 16.43 | 6.64  | 28.67  | 286  | 100.00    |
|            | 外國          | 82.09 | 10.45 | 1.49  | 1.49  | 4.48   | 67   | 100.00    |
| 調查月份 #     | 1月          | 58.82 | 17.65 | 5.88  | 5.88  | 11.76  | 17   | 100.00    |
|            | 2月          | 36.84 | 31.58 | 15.79 | 10.53 | 5.26   | 19   | 100.00    |
|            | 3月          | 25.77 | 16.49 | 12.37 | 6.19  | 39.18  | 97   | 100.00    |
|            | 4月          | 24.56 | 24.56 | 21.05 | 5.26  | 24.56  | 57   | 100.00    |
|            | 5月          | 30.00 | 10.00 | 20.00 | 5.00  | 35.00  | 20   | 100.00    |
|            | 6月          | 47.37 | 26.32 | 15.79 | 0.00  | 10.53  | 19   | 100.00    |
|            | 7月          | 23.33 | 40.00 | 13.33 | 10.00 | 13.33  | 30   | 100.00    |
|            | 8月          | 64.29 | 28.57 | 0.00  | 7.14  | 0.00   | 14   | 100.00    |
|            | 9月          | 33.33 | 16.67 | 11.11 | 5.56  | 33.33  | 18   | 100.00    |
|            | 10月         | 18.75 | 31.25 | 6.25  | 6.25  | 37.50  | 16   | 100.00    |
|            | 11月         | 52.38 | 23.81 | 9.52  | 0.00  | 14.29  | 21   | 100.00    |
|            | 12月         | 36.00 | 36.00 | 16.00 | 4.00  | 8.00   | 25   | 100.00    |
| 季節 *       | 春季          | 42.62 | 29.51 | 13.11 | 6.56  | 8.20   | 61   | 100.00    |
|            | 夏季          | 25.86 | 18.39 | 16.09 | 5.75  | 33.91  | 174  | 100.00    |
|            | 秋季          | 39.68 | 33.33 | 11.11 | 6.35  | 9.52   | 63   | 100.00    |
|            | 冬季          | 36.36 | 23.64 | 9.09  | 3.64  | 27.27  | 55   | 100.00    |
| 淡旺季 *      | 旺季          | 25.57 | 24.20 | 14.61 | 6.85  | 28.77  | 219  | 100.00    |
|            | 淡季          | 44.78 | 23.13 | 11.94 | 3.73  | 16.42  | 134  | 100.00    |

\* 表示經卡方檢定(Chi-square Test)，該人文變項達到統計上顯著差異( $\alpha=0.05$ )。

# 表示該人文變項組間期望值小於5的比例超過25%，因此，未做卡方檢定(Chi-square Test)。

註：本表已排除年齡/教育程度/工作別/婚姻狀況/個人每月平均所得/居住地區/回答不確定意見的受訪者。



附表4-20-C3.1 距離上次到訪阿里山森林遊樂區的時間

Base: 到訪阿里山森林遊樂次數超過1次的受訪者

|          |             | 半年以內   | 半年~1年以內 | 1~2年以內 | 2~3年以內 | 3年以上  | 回答人數 | 回答人數合計百分比 |
|----------|-------------|--------|---------|--------|--------|-------|------|-----------|
| 整體       |             | 19.83  | 13.92   | 17.30  | 8.86   | 40.08 | 237  | 100.00    |
|          |             |        |         |        |        |       |      |           |
| 性別 *     | 男           | 28.68  | 13.18   | 20.93  | 5.43   | 31.78 | 129  | 100.00    |
|          | 女           | 9.26   | 14.81   | 12.96  | 12.96  | 50.00 | 108  | 100.00    |
|          |             |        |         |        |        |       |      |           |
| 年齡 #     | 12歲~19歲     | 37.50  | 0.00    | 25.00  | 12.50  | 25.00 | 8    | 100.00    |
|          | 20歲~29歲     | 15.71  | 20.00   | 8.57   | 11.43  | 44.29 | 70   | 100.00    |
|          | 30歲~39歲     | 22.22  | 12.96   | 20.37  | 5.56   | 38.89 | 54   | 100.00    |
|          | 40歲~49歲     | 19.05  | 14.29   | 14.29  | 11.90  | 40.48 | 42   | 100.00    |
|          | 50歲~59歲     | 27.91  | 4.65    | 18.60  | 9.30   | 39.53 | 43   | 100.00    |
|          | 60歲~69歲     | 5.56   | 22.22   | 38.89  | 0.00   | 33.33 | 18   | 100.00    |
|          | 70歲及以上      | 0.00   | 0.00    | 50.00  | 0.00   | 50.00 | 2    | 100.00    |
|          |             |        |         |        |        |       |      |           |
| 教育程度 #   | 國(初)中及以下    | 27.27  | 18.18   | 9.09   | 0.00   | 45.45 | 11   | 100.00    |
|          | 高中、職        | 20.93  | 13.95   | 27.91  | 6.98   | 30.23 | 43   | 100.00    |
|          | 大專及以上       | 19.13  | 13.66   | 15.30  | 9.84   | 42.08 | 183  | 100.00    |
|          |             |        |         |        |        |       |      |           |
| 工作別 #    | 專技主管人員      | 17.24  | 11.49   | 13.79  | 11.49  | 45.98 | 87   | 100.00    |
|          | 技術員/事務人員    | 10.00  | 20.00   | 20.00  | 5.00   | 45.00 | 20   | 100.00    |
|          | 服務工作人員      | 26.67  | 13.33   | 15.56  | 11.11  | 33.33 | 45   | 100.00    |
|          | 農林漁牧及體力工作者  | 25.00  | 8.33    | 33.33  | 0.00   | 33.33 | 12   | 100.00    |
|          | 家管/退休/無業    | 15.00  | 22.50   | 22.50  | 5.00   | 35.00 | 40   | 100.00    |
|          | 學生          | 27.27  | 9.09    | 15.15  | 9.09   | 39.39 | 33   | 100.00    |
|          |             |        |         |        |        |       |      |           |
| 婚姻狀況     | 未婚          | 25.23  | 14.95   | 15.89  | 7.48   | 36.45 | 107  | 100.00    |
|          | 已婚          | 15.38  | 13.08   | 18.46  | 10.00  | 43.08 | 130  | 100.00    |
|          |             |        |         |        |        |       |      |           |
| 個人每月平均所得 | 無經常性收入或沒有收入 | 22.03  | 16.95   | 18.64  | 8.47   | 33.90 | 59   | 100.00    |
|          | 未滿3萬元       | 15.52  | 15.52   | 13.79  | 8.62   | 46.55 | 58   | 100.00    |
|          | 3萬元~未滿5萬元   | 20.90  | 16.42   | 16.42  | 7.46   | 38.81 | 67   | 100.00    |
|          | 5萬元~未滿10萬元  | 20.93  | 2.33    | 23.26  | 9.30   | 44.19 | 43   | 100.00    |
|          | 10萬元及以上     | 20.00  | 20.00   | 10.00  | 20.00  | 30.00 | 10   | 100.00    |
|          |             |        |         |        |        |       |      |           |
| 居住地區 #   | 北部地區        | 14.29  | 8.93    | 21.43  | 8.93   | 46.43 | 56   | 100.00    |
|          | 中部地區        | 16.28  | 20.93   | 13.95  | 13.95  | 34.88 | 43   | 100.00    |
|          | 南部地區        | 21.49  | 14.05   | 18.18  | 7.44   | 38.84 | 121  | 100.00    |
|          | 東部地區        | 25.00  | 0.00    | 0.00   | 0.00   | 75.00 | 4    | 100.00    |
|          | 金馬地區        | 100.00 | 0.00    | 0.00   | 0.00   | 0.00  | 1    | 100.00    |
|          | 國外地區        | 33.33  | 16.67   | 8.33   | 8.33   | 33.33 | 12   | 100.00    |
|          |             |        |         |        |        |       |      |           |
| 國籍 #     | 本國          | 19.11  | 13.78   | 17.78  | 8.89   | 40.44 | 225  | 100.00    |
|          | 外國          | 33.33  | 16.67   | 8.33   | 8.33   | 33.33 | 12   | 100.00    |
|          |             |        |         |        |        |       |      |           |
| 調查月份 #   | 1月          | 42.86  | 0.00    | 0.00   | 0.00   | 57.14 | 7    | 100.00    |
|          | 2月          | 33.33  | 16.67   | 8.33   | 8.33   | 33.33 | 12   | 100.00    |
|          | 3月          | 25.00  | 20.83   | 20.83  | 6.94   | 26.39 | 72   | 100.00    |
|          | 4月          | 20.93  | 13.95   | 18.60  | 4.65   | 41.86 | 43   | 100.00    |
|          | 5月          | 14.29  | 21.43   | 7.14   | 14.29  | 42.86 | 14   | 100.00    |
|          | 6月          | 10.00  | 0.00    | 20.00  | 0.00   | 70.00 | 10   | 100.00    |
|          | 7月          | 13.04  | 4.35    | 17.39  | 21.74  | 43.48 | 23   | 100.00    |
|          | 8月          | 0.00   | 0.00    | 20.00  | 0.00   | 80.00 | 5    | 100.00    |
|          | 9月          | 16.67  | 16.67   | 33.33  | 16.67  | 16.67 | 12   | 100.00    |
|          | 10月         | 15.38  | 23.08   | 7.69   | 7.69   | 46.15 | 13   | 100.00    |
|          | 11月         | 10.00  | 0.00    | 20.00  | 0.00   | 70.00 | 10   | 100.00    |
|          | 12月         | 12.50  | 6.25    | 12.50  | 18.75  | 50.00 | 16   | 100.00    |
|          |             |        |         |        |        |       |      |           |
| 季節       | 春季          | 25.71  | 8.57    | 8.57   | 11.43  | 45.71 | 35   | 100.00    |
|          | 夏季          | 22.48  | 18.60   | 18.60  | 6.98   | 33.33 | 129  | 100.00    |
|          | 秋季          | 10.53  | 2.63    | 18.42  | 13.16  | 55.26 | 38   | 100.00    |
|          | 冬季          | 14.29  | 14.29   | 20.00  | 8.57   | 42.86 | 35   | 100.00    |
|          |             |        |         |        |        |       |      |           |
| 淡旺季      | 旺季          | 22.09  | 16.56   | 17.79  | 8.59   | 34.97 | 163  | 100.00    |
|          | 淡季          | 14.86  | 8.11    | 16.22  | 9.46   | 51.35 | 74   | 100.00    |

\* 表示經卡方檢定(Chi-square Test)，該人文變項達到統計上顯著差異( $\alpha=0.05$ )。

# 表示該人文變項組間期望值小於5的比例超過25%，因此，未做卡方檢定(Chi-square Test)。

註：本表已排除年齡/教育程度/工作別/婚姻狀況/個人每月平均所得/居住地區/回答不確定意見的受訪者。

附表4-20-C3.2 與上次到訪阿里山森林遊樂區服務品質的比較

Base: 到訪阿里山森林遊樂次數超過1次的受訪者

|            |             | 改善很多  | 稍有改善   | 差不多    | 較差    | 不知道/無意見 | 回答人數 | 回答人數合計百分比 |
|------------|-------------|-------|--------|--------|-------|---------|------|-----------|
| 整體         |             | 18.99 | 13.50  | 51.90  | 8.86  | 6.75    | 237  | 100.00    |
| 性別         |             |       |        |        |       |         |      |           |
|            | 男           | 15.50 | 14.73  | 57.36  | 8.53  | 3.88    | 129  | 100.00    |
|            | 女           | 23.15 | 12.04  | 45.37  | 9.26  | 10.19   | 108  | 100.00    |
| 年齡 #       |             |       |        |        |       |         |      |           |
|            | 12歲~19歲     | 0.00  | 0.00   | 100.00 | 0.00  | 0.00    | 8    | 100.00    |
|            | 20歲~29歲     | 14.29 | 7.14   | 55.71  | 10.00 | 12.86   | 70   | 100.00    |
|            | 30歲~39歲     | 14.81 | 11.11  | 55.56  | 12.96 | 5.56    | 54   | 100.00    |
|            | 40歲~49歲     | 26.19 | 14.29  | 50.00  | 4.76  | 4.76    | 42   | 100.00    |
|            | 50歲~59歲     | 18.60 | 20.93  | 44.19  | 11.63 | 4.65    | 43   | 100.00    |
|            | 60歲~69歲     | 38.89 | 27.78  | 33.33  | 0.00  | 0.00    | 18   | 100.00    |
|            | 70歲及以上      | 50.00 | 50.00  | 0.00   | 0.00  | 0.00    | 2    | 100.00    |
| 教育程度 #     |             |       |        |        |       |         |      |           |
|            | 國(初)中及以下    | 9.09  | 36.36  | 27.27  | 18.18 | 9.09    | 11   | 100.00    |
|            | 高中、職        | 16.28 | 16.28  | 60.47  | 4.65  | 2.33    | 43   | 100.00    |
|            | 大專及以上       | 20.22 | 11.48  | 51.37  | 9.29  | 7.65    | 183  | 100.00    |
| 工作別 #      |             |       |        |        |       |         |      |           |
|            | 專技主管人員      | 25.29 | 14.94  | 45.98  | 8.05  | 5.75    | 87   | 100.00    |
|            | 技術員/事務人員    | 15.00 | 5.00   | 65.00  | 5.00  | 10.00   | 20   | 100.00    |
|            | 服務工作人員      | 11.11 | 13.33  | 48.89  | 17.78 | 8.89    | 45   | 100.00    |
|            | 農林漁牧及體力工作者  | 8.33  | 0.00   | 83.33  | 8.33  | 0.00    | 12   | 100.00    |
|            | 家管/退休/無業    | 25.00 | 25.00  | 42.50  | 5.00  | 2.50    | 40   | 100.00    |
|            | 學生          | 12.12 | 6.06   | 63.64  | 6.06  | 12.12   | 33   | 100.00    |
| 婚姻狀況 *     |             |       |        |        |       |         |      |           |
|            | 未婚          | 14.02 | 8.41   | 55.14  | 11.21 | 11.21   | 107  | 100.00    |
|            | 已婚          | 23.08 | 17.69  | 49.23  | 6.92  | 3.08    | 130  | 100.00    |
| 個人每月平均所得 # |             |       |        |        |       |         |      |           |
|            | 無經常性收入或沒有收入 | 11.86 | 15.25  | 59.32  | 6.78  | 6.78    | 59   | 100.00    |
|            | 未滿3萬元       | 17.24 | 15.52  | 43.10  | 10.34 | 13.79   | 58   | 100.00    |
|            | 3萬元~未滿5萬元   | 20.90 | 11.94  | 56.72  | 8.96  | 1.49    | 67   | 100.00    |
|            | 5萬元~未滿10萬元  | 30.23 | 9.30   | 48.84  | 6.98  | 4.65    | 43   | 100.00    |
|            | 10萬元及以上     | 10.00 | 20.00  | 40.00  | 20.00 | 10.00   | 10   | 100.00    |
| 居住地區 #     |             |       |        |        |       |         |      |           |
|            | 北部地區        | 25.00 | 17.86  | 42.86  | 7.14  | 7.14    | 56   | 100.00    |
|            | 中部地區        | 11.63 | 9.30   | 65.12  | 2.33  | 11.63   | 43   | 100.00    |
|            | 南部地區        | 19.83 | 11.57  | 52.07  | 11.57 | 4.96    | 121  | 100.00    |
|            | 東部地區        | 0.00  | 0.00   | 75.00  | 0.00  | 25.00   | 4    | 100.00    |
|            | 金馬地區        | 0.00  | 100.00 | 0.00   | 0.00  | 0.00    | 1    | 100.00    |
|            | 國外地區        | 16.67 | 25.00  | 41.67  | 16.67 | 0.00    | 12   | 100.00    |
| 國籍 #       |             |       |        |        |       |         |      |           |
|            | 本國          | 19.11 | 12.89  | 52.44  | 8.44  | 7.11    | 225  | 100.00    |
|            | 外國          | 16.67 | 25.00  | 41.67  | 16.67 | 0.00    | 12   | 100.00    |
| 調查月份 #     |             |       |        |        |       |         |      |           |
|            | 1月          | 42.86 | 0.00   | 42.86  | 0.00  | 14.29   | 7    | 100.00    |
|            | 2月          | 8.33  | 16.67  | 66.67  | 0.00  | 8.33    | 12   | 100.00    |
|            | 3月          | 18.06 | 18.06  | 48.61  | 11.11 | 4.17    | 72   | 100.00    |
|            | 4月          | 27.91 | 13.95  | 55.81  | 0.00  | 2.33    | 43   | 100.00    |
|            | 5月          | 21.43 | 28.57  | 35.71  | 7.14  | 7.14    | 14   | 100.00    |
|            | 6月          | 40.00 | 10.00  | 40.00  | 10.00 | 0.00    | 10   | 100.00    |
|            | 7月          | 21.74 | 8.70   | 69.57  | 0.00  | 0.00    | 23   | 100.00    |
|            | 8月          | 0.00  | 0.00   | 60.00  | 0.00  | 40.00   | 5    | 100.00    |
|            | 9月          | 8.33  | 16.67  | 50.00  | 25.00 | 0.00    | 12   | 100.00    |
|            | 10月         | 7.69  | 7.69   | 53.85  | 7.69  | 23.08   | 13   | 100.00    |
|            | 11月         | 0.00  | 0.00   | 40.00  | 50.00 | 10.00   | 10   | 100.00    |
|            | 12月         | 12.50 | 6.25   | 50.00  | 12.50 | 18.75   | 16   | 100.00    |
| 季節 #       |             |       |        |        |       |         |      |           |
|            | 春季          | 17.14 | 8.57   | 54.29  | 5.71  | 14.29   | 35   | 100.00    |
|            | 夏季          | 21.71 | 17.83  | 49.61  | 6.98  | 3.88    | 129  | 100.00    |
|            | 秋季          | 23.68 | 7.89   | 60.53  | 2.63  | 5.26    | 38   | 100.00    |
|            | 冬季          | 5.71  | 8.57   | 48.57  | 25.71 | 11.43   | 35   | 100.00    |
| 淡旺季 *      |             |       |        |        |       |         |      |           |
|            | 旺季          | 19.63 | 14.72  | 55.21  | 5.52  | 4.91    | 163  | 100.00    |
|            | 淡季          | 17.57 | 10.81  | 44.59  | 16.22 | 10.81   | 74   | 100.00    |

\* 表示經卡方檢定(Chi-square Test)，該人文變項達到統計上顯著差異( $\alpha=0.05$ )。

# 表示該人文變項組間期望值小於5的比例超過25%，因此，未做卡方檢定(Chi-square Test)。

註：本表已排除年齡/教育程度/工作別/婚姻狀況/個人每月平均所得/居住地區/回答不確定意見的受訪者。

附表4-20-C4 對阿里山森林遊樂區整體服務滿意度評價

Base:所有受訪者

|            |             | 未滿60分 | 60~69分 | 70~79分 | 80~89分 | 90~100分 | 回答人數 | 回答人數合計百分比 |
|------------|-------------|-------|--------|--------|--------|---------|------|-----------|
| 整體         |             | 0.28  | 4.53   | 20.96  | 42.21  | 32.01   | 353  | 100.00    |
| 性別         | 男           | 0.55  | 3.28   | 20.77  | 43.17  | 32.24   | 183  | 100.00    |
|            | 女           | 0.00  | 5.88   | 21.18  | 41.18  | 31.76   | 170  | 100.00    |
| 年齡 #       | 12歲~19歲     | 0.00  | 0.00   | 20.00  | 35.00  | 45.00   | 20   | 100.00    |
|            | 20歲~29歲     | 0.00  | 1.57   | 12.60  | 48.03  | 37.80   | 127  | 100.00    |
|            | 30歲~39歲     | 1.33  | 8.00   | 21.33  | 42.67  | 26.67   | 75   | 100.00    |
|            | 40歲~49歲     | 0.00  | 5.45   | 32.73  | 32.73  | 29.09   | 55   | 100.00    |
|            | 50歲~59歲     | 0.00  | 9.62   | 28.85  | 36.54  | 25.00   | 52   | 100.00    |
|            | 60歲~69歲     | 0.00  | 0.00   | 18.18  | 50.00  | 31.82   | 22   | 100.00    |
|            | 70歲及以上      | 0.00  | 0.00   | 50.00  | 50.00  | 0.00    | 2    | 100.00    |
| 教育程度 #     | 國(初)中及以下    | 5.26  | 0.00   | 26.32  | 26.32  | 42.11   | 19   | 100.00    |
|            | 高中、職        | 0.00  | 12.96  | 25.93  | 38.89  | 22.22   | 54   | 100.00    |
|            | 大專及以上       | 0.00  | 3.21   | 19.64  | 43.93  | 33.21   | 280  | 100.00    |
| 工作別 #      | 專技主管人員      | 0.00  | 5.13   | 23.93  | 47.01  | 23.93   | 117  | 100.00    |
|            | 技術員/事務人員    | 0.00  | 5.26   | 15.79  | 36.84  | 42.11   | 38   | 100.00    |
|            | 服務工作人員      | 1.61  | 8.06   | 24.19  | 37.10  | 29.03   | 62   | 100.00    |
|            | 農林漁牧及體力工作者  | 0.00  | 6.25   | 25.00  | 56.25  | 12.50   | 16   | 100.00    |
|            | 家管/退休/無業    | 0.00  | 2.00   | 18.00  | 46.00  | 34.00   | 50   | 100.00    |
|            | 學生          | 0.00  | 1.43   | 17.14  | 35.71  | 45.71   | 70   | 100.00    |
| 婚姻狀況       | 未婚          | 0.00  | 4.81   | 18.72  | 42.78  | 33.69   | 187  | 100.00    |
|            | 已婚          | 0.60  | 4.22   | 23.49  | 41.57  | 30.12   | 166  | 100.00    |
| 個人每月平均所得 # | 無經常性收入或沒有收入 | 0.00  | 1.89   | 21.70  | 33.96  | 42.45   | 106  | 100.00    |
|            | 未滿3萬元       | 0.00  | 4.76   | 16.67  | 44.05  | 34.52   | 84   | 100.00    |
|            | 3萬元~未滿5萬元   | 1.11  | 6.67   | 18.89  | 46.67  | 26.67   | 90   | 100.00    |
|            | 5萬元~未滿10萬元  | 0.00  | 5.08   | 27.12  | 50.85  | 16.95   | 59   | 100.00    |
|            | 10萬元及以上     | 0.00  | 7.14   | 28.57  | 28.57  | 35.71   | 14   | 100.00    |
| 居住地區 #     | 北部地區        | 0.00  | 3.75   | 18.75  | 53.75  | 23.75   | 80   | 100.00    |
|            | 中部地區        | 0.00  | 1.56   | 23.44  | 46.88  | 28.13   | 64   | 100.00    |
|            | 南部地區        | 0.69  | 6.94   | 21.53  | 38.19  | 32.64   | 144  | 100.00    |
|            | 東部地區        | 0.00  | 25.00  | 25.00  | 25.00  | 25.00   | 4    | 100.00    |
|            | 金馬地區        | 0.00  | 0.00   | 100.00 | 0.00   | 0.00    | 2    | 100.00    |
|            | 國外地區        | 0.00  | 1.69   | 16.95  | 33.90  | 47.46   | 59   | 100.00    |
| 國籍 #       | 本國          | 0.35  | 5.24   | 21.68  | 44.41  | 28.32   | 286  | 100.00    |
|            | 外國          | 0.00  | 1.49   | 17.91  | 32.84  | 47.76   | 67   | 100.00    |
| 調查月份 #     | 1月          | 0.00  | 0.00   | 23.53  | 35.29  | 41.18   | 17   | 100.00    |
|            | 2月          | 0.00  | 0.00   | 31.58  | 42.11  | 26.32   | 19   | 100.00    |
|            | 3月          | 0.00  | 5.15   | 25.77  | 38.14  | 30.93   | 97   | 100.00    |
|            | 4月          | 0.00  | 10.53  | 17.54  | 45.61  | 26.32   | 57   | 100.00    |
|            | 5月          | 0.00  | 10.00  | 25.00  | 30.00  | 35.00   | 20   | 100.00    |
|            | 6月          | 0.00  | 0.00   | 15.79  | 57.89  | 26.32   | 19   | 100.00    |
|            | 7月          | 0.00  | 6.67   | 6.67   | 43.33  | 43.33   | 30   | 100.00    |
|            | 8月          | 0.00  | 0.00   | 21.43  | 42.86  | 35.71   | 14   | 100.00    |
|            | 9月          | 0.00  | 0.00   | 16.67  | 27.78  | 55.56   | 18   | 100.00    |
|            | 10月         | 0.00  | 0.00   | 25.00  | 62.50  | 12.50   | 16   | 100.00    |
|            | 11月         | 0.00  | 0.00   | 19.05  | 38.10  | 42.86   | 21   | 100.00    |
|            | 12月         | 4.00  | 4.00   | 20.00  | 52.00  | 20.00   | 25   | 100.00    |
| 季節 #       | 春季          | 1.64  | 1.64   | 24.59  | 44.26  | 27.87   | 61   | 100.00    |
|            | 夏季          | 0.00  | 7.47   | 22.99  | 39.66  | 29.89   | 174  | 100.00    |
|            | 秋季          | 0.00  | 3.17   | 12.70  | 47.62  | 36.51   | 63   | 100.00    |
|            | 冬季          | 0.00  | 0.00   | 20.00  | 41.82  | 38.18   | 55   | 100.00    |
| 淡旺季        | 旺季          | 0.00  | 5.94   | 21.46  | 42.92  | 29.68   | 219  | 100.00    |
|            | 淡季          | 0.75  | 2.24   | 20.15  | 41.04  | 35.82   | 134  | 100.00    |

\* 表示經卡方檢定(Chi-square Test)，該人文變項達到統計上顯著差異( $\alpha=0.05$ )。

# 表示該人文變項組間期望值小於5的比例超過25%，因此，未做卡方檢定(Chi-square Test)。

註：本表已排除年齡/教育程度/工作別/婚姻狀況/個人每月平均所得/居住地區/回答不確定意見的受訪者。

Gallup Market Research Corp., Taiwan

附錄4-20-38

附表4-20-D1 到阿里山森林遊樂區之前，透過網站購買旅遊產品情形

| Base:所有受訪者 |             |       |       |      |           |
|------------|-------------|-------|-------|------|-----------|
|            |             | 有     | 沒有    | 回答人數 | 回答人數合計百分比 |
| 整體         |             | 29.18 | 70.82 | 353  | 100.00    |
| 性別         | 男           | 27.32 | 72.68 | 183  | 100.00    |
|            | 女           | 31.18 | 68.82 | 170  | 100.00    |
| 年齡         | 12歲~19歲     | 25.00 | 75.00 | 20   | 100.00    |
|            | 20歲~29歲     | 26.77 | 73.23 | 127  | 100.00    |
|            | 30歲~39歲     | 34.67 | 65.33 | 75   | 100.00    |
|            | 40歲~49歲     | 30.91 | 69.09 | 55   | 100.00    |
|            | 50歲~59歲     | 28.85 | 71.15 | 52   | 100.00    |
|            | 60歲~69歲     | 22.73 | 77.27 | 22   | 100.00    |
|            | 70歲及以上      | 50.00 | 50.00 | 2    | 100.00    |
| 教育程度 *     | 國(初)中及以下    | 21.05 | 78.95 | 19   | 100.00    |
|            | 高中、職        | 14.81 | 85.19 | 54   | 100.00    |
|            | 大專及以上       | 32.50 | 67.50 | 280  | 100.00    |
| 工作別        | 專技主管人員      | 33.33 | 66.67 | 117  | 100.00    |
|            | 技術員/事務人員    | 26.32 | 73.68 | 38   | 100.00    |
|            | 服務工作人員      | 35.48 | 64.52 | 62   | 100.00    |
|            | 農林漁牧及體力工作者  | 18.75 | 81.25 | 16   | 100.00    |
|            | 家管/退休/無業    | 32.00 | 68.00 | 50   | 100.00    |
|            | 學生          | 18.57 | 81.43 | 70   | 100.00    |
| 婚姻狀況       | 未婚          | 26.74 | 73.26 | 187  | 100.00    |
|            | 已婚          | 31.93 | 68.07 | 166  | 100.00    |
| 個人每月平均所得   | 無經常性收入或沒有收入 | 21.70 | 78.30 | 106  | 100.00    |
|            | 未滿3萬元       | 30.95 | 69.05 | 84   | 100.00    |
|            | 3萬元~未滿5萬元   | 35.56 | 64.44 | 90   | 100.00    |
|            | 5萬元~未滿10萬元  | 32.20 | 67.80 | 59   | 100.00    |
|            | 10萬元及以上     | 21.43 | 78.57 | 14   | 100.00    |
| 居住地區 #     | 北部地區        | 42.50 | 57.50 | 80   | 100.00    |
|            | 中部地區        | 21.88 | 78.13 | 64   | 100.00    |
|            | 南部地區        | 20.14 | 79.86 | 144  | 100.00    |
|            | 東部地區        | 25.00 | 75.00 | 4    | 100.00    |
|            | 金馬地區        | 50.00 | 50.00 | 2    | 100.00    |
|            | 國外地區        | 40.68 | 59.32 | 59   | 100.00    |
| 國籍         | 本國          | 26.92 | 73.08 | 286  | 100.00    |
|            | 外國          | 38.81 | 61.19 | 67   | 100.00    |
| 調查月份       | 1月          | 35.29 | 64.71 | 17   | 100.00    |
|            | 2月          | 21.05 | 78.95 | 19   | 100.00    |
|            | 3月          | 25.77 | 74.23 | 97   | 100.00    |
|            | 4月          | 35.09 | 64.91 | 57   | 100.00    |
|            | 5月          | 25.00 | 75.00 | 20   | 100.00    |
|            | 6月          | 42.11 | 57.89 | 19   | 100.00    |
|            | 7月          | 33.33 | 66.67 | 30   | 100.00    |
|            | 8月          | 28.57 | 71.43 | 14   | 100.00    |
|            | 9月          | 33.33 | 66.67 | 18   | 100.00    |
|            | 10月         | 12.50 | 87.50 | 16   | 100.00    |
|            | 11月         | 9.52  | 90.48 | 21   | 100.00    |
|            | 12月         | 44.00 | 56.00 | 25   | 100.00    |
| 季節         | 春季          | 34.43 | 65.57 | 61   | 100.00    |
|            | 夏季          | 28.74 | 71.26 | 174  | 100.00    |
|            | 秋季          | 34.92 | 65.08 | 63   | 100.00    |
|            | 冬季          | 18.18 | 81.82 | 55   | 100.00    |
| 淡旺季        | 旺季          | 27.85 | 72.15 | 219  | 100.00    |
|            | 淡季          | 31.34 | 68.66 | 134  | 100.00    |

\* 表示經卡方檢定(Chi-square Test)，該人文變項達到統計上顯著差異( $\alpha=0.05$ )。

# 表示該人文變項組間期望值小於5的比例超過25%，因此，未做卡方檢定 (Chi-square Test)。  
註：本表已排除年齡/教育程度/工作別/婚姻狀況/個人每月平均所得/居住地區/回答不確定意見。

Gallup Market Research Corp., Taiwan

附表4-20-D1.1 到阿里山森林遊樂區之前，透過網站購買旅遊產品項目

Base: 有透過網站訂購相關旅遊產品項目的受訪者

|          |             | 套裝行程  | 旅館(含民宿) | 機票     | 火車票    | 船票   | 其他    | 回答人數 |
|----------|-------------|-------|---------|--------|--------|------|-------|------|
| 整體       |             | 15.53 | 73.79   | 19.42  | 25.24  | 0.00 | 0.97  | 103  |
| #        |             |       |         |        |        |      |       |      |
| 性別       | 男           | 12.00 | 74.00   | 16.00  | 18.00  | 0.00 | 2.00  | 50   |
|          | 女           | 18.87 | 73.58   | 22.64  | 32.08  | 0.00 | 0.00  | 53   |
|          |             | #     | #       | #      | #      | #    |       |      |
| 年齡       | 12歲~19歲     | 20.00 | 60.00   | 20.00  | 60.00  | 0.00 | 0.00  | 5    |
|          | 20歲~29歲     | 8.82  | 79.41   | 17.65  | 14.71  | 0.00 | 2.94  | 34   |
|          | 30歲~39歲     | 15.38 | 84.62   | 19.23  | 19.23  | 0.00 | 0.00  | 26   |
|          | 40歲~49歲     | 11.76 | 70.59   | 35.29  | 41.18  | 0.00 | 0.00  | 17   |
|          | 50歲~59歲     | 33.33 | 60.00   | 0.00   | 33.33  | 0.00 | 0.00  | 15   |
|          | 60歲~69歲     | 20.00 | 60.00   | 20.00  | 0.00   | 0.00 | 0.00  | 5    |
|          | 70歲及以上      | 0.00  | 0.00    | 100.00 | 100.00 | 0.00 | 0.00  | 1    |
|          |             | #     | #       | #      | #      | #    |       |      |
| 教育程度     | 國(初)中及以下    | 75.00 | 0.00    | 0.00   | 25.00  | 0.00 | 0.00  | 4    |
|          | 高中、職        | 50.00 | 62.50   | 12.50  | 0.00   | 0.00 | 0.00  | 8    |
|          | 大專及以上       | 9.89  | 78.02   | 20.88  | 27.47  | 0.00 | 1.10  | 91   |
|          |             | #     | #       | #      | #      | #    |       |      |
| 工作別      | 專技主管人員      | 5.13  | 82.05   | 20.51  | 28.21  | 0.00 | 0.00  | 39   |
|          | 技術員/事務人員    | 50.00 | 80.00   | 20.00  | 0.00   | 0.00 | 10.00 | 10   |
|          | 服務工作人員      | 27.27 | 54.55   | 18.18  | 27.27  | 0.00 | 0.00  | 22   |
|          | 農林漁牧及體力工作者  | 0.00  | 100.00  | 0.00   | 0.00   | 0.00 | 0.00  | 3    |
|          | 家管/退休/無業    | 12.50 | 68.75   | 31.25  | 25.00  | 0.00 | 0.00  | 16   |
|          | 學生          | 7.69  | 76.92   | 7.69   | 38.46  | 0.00 | 0.00  | 13   |
|          |             | *     |         |        |        | #    |       |      |
| 婚姻狀況     | 未婚          | 8.00  | 82.00   | 16.00  | 24.00  | 0.00 | 2.00  | 50   |
|          | 已婚          | 22.64 | 66.04   | 22.64  | 26.42  | 0.00 | 0.00  | 53   |
|          |             | #     | #       | #      | #      | #    |       |      |
| 個人每月平均所得 | 無經常性收入或沒有收入 | 21.74 | 69.57   | 13.04  | 21.74  | 0.00 | 0.00  | 23   |
|          | 未滿3萬元       | 11.54 | 69.23   | 34.62  | 30.77  | 0.00 | 0.00  | 26   |
|          | 3萬元~未滿5萬元   | 18.75 | 71.88   | 9.38   | 25.00  | 0.00 | 3.13  | 32   |
|          | 5萬元~未滿10萬元  | 10.53 | 89.47   | 21.05  | 21.05  | 0.00 | 0.00  | 19   |
|          | 10萬元及以上     | 0.00  | 66.67   | 33.33  | 33.33  | 0.00 | 0.00  | 3    |
|          |             | #     | #       | #      | #      | #    |       |      |
| 居住地區     | 北部地區        | 20.59 | 82.35   | 5.88   | 29.41  | 0.00 | 2.94  | 34   |
|          | 中部地區        | 7.14  | 64.29   | 14.29  | 35.71  | 0.00 | 0.00  | 14   |
|          | 南部地區        | 13.79 | 72.41   | 10.34  | 24.14  | 0.00 | 0.00  | 29   |
|          | 東部地區        | 0.00  | 0.00    | 0.00   | 100.00 | 0.00 | 0.00  | 1    |
|          | 金馬地區        | 0.00  | 100.00  | 100.00 | 0.00   | 0.00 | 0.00  | 1    |
|          | 國外地區        | 16.67 | 70.83   | 50.00  | 12.50  | 0.00 | 0.00  | 24   |
|          |             | *     |         |        |        | #    |       |      |
| 國籍       | 本國          | 15.58 | 74.03   | 9.09   | 29.87  | 0.00 | 1.30  | 77   |
|          | 外國          | 15.38 | 73.08   | 50.00  | 11.54  | 0.00 | 0.00  | 26   |
|          |             | #     | #       | #      | #      | #    |       |      |
| 調查月份     | 1月          | 16.67 | 83.33   | 0.00   | 16.67  | 0.00 | 0.00  | 6    |
|          | 2月          | 25.00 | 75.00   | 0.00   | 0.00   | 0.00 | 0.00  | 4    |
|          | 3月          | 28.00 | 68.00   | 4.00   | 16.00  | 0.00 | 0.00  | 25   |
|          | 4月          | 0.00  | 65.00   | 45.00  | 60.00  | 0.00 | 0.00  | 20   |
|          | 5月          | 0.00  | 80.00   | 40.00  | 0.00   | 0.00 | 0.00  | 5    |
|          | 6月          | 12.50 | 100.00  | 0.00   | 12.50  | 0.00 | 12.50 | 8    |
|          | 7月          | 40.00 | 50.00   | 30.00  | 20.00  | 0.00 | 0.00  | 10   |
|          | 8月          | 25.00 | 100.00  | 25.00  | 0.00   | 0.00 | 0.00  | 4    |
|          | 9月          | 0.00  | 83.33   | 16.67  | 33.33  | 0.00 | 0.00  | 6    |
|          | 10月         | 0.00  | 100.00  | 0.00   | 50.00  | 0.00 | 0.00  | 2    |
|          | 11月         | 0.00  | 50.00   | 50.00  | 50.00  | 0.00 | 0.00  | 2    |
|          | 12月         | 9.09  | 81.82   | 18.18  | 18.18  | 0.00 | 0.00  | 11   |
|          |             | #     | #       | #      | #      | #    |       |      |
| 季節       | 春季          | 14.29 | 80.95   | 9.52   | 14.29  | 0.00 | 0.00  | 21   |
|          | 夏季          | 14.00 | 68.00   | 24.00  | 32.00  | 0.00 | 0.00  | 50   |
|          | 秋季          | 27.27 | 77.27   | 18.18  | 13.64  | 0.00 | 4.55  | 22   |
|          | 冬季          | 0.00  | 80.00   | 20.00  | 40.00  | 0.00 | 0.00  | 10   |
|          |             | *     |         |        |        | #    |       |      |
| 淡旺季      | 旺季          | 19.67 | 65.57   | 21.31  | 31.15  | 0.00 | 0.00  | 61   |
|          | 淡季          | 9.52  | 85.71   | 16.67  | 16.67  | 0.00 | 2.38  | 42   |

\* 表示經卡方檢定(Chi-square Test)，該人文變項達到統計上顯著差異( $\alpha=0.05$ )。

# 表示該人文變項組間期望值小於5的比例超過25%，因此，未做卡方檢定(Chi-square Test)。

註：本表已排除年齡/教育程度/工作別/婚姻狀況/個人每月平均所得/居住地區/回答不確定意見的受訪者。

Gallup Market Research Corp., Taiwan

附錄4-20-40

附表4-20-D2 到阿里山森林遊樂區總花費

Base:所有受訪者

|            |             | 200元~未滿500元 | 500元~未滿1000元 | 1000元~未滿2000元 | 2000元~未滿3000元 | 3000元~未滿4000元 | 4000元~未滿6000元 | 6000元以上 | 回答人數 | 回答人數合計百分比 |
|------------|-------------|-------------|--------------|---------------|---------------|---------------|---------------|---------|------|-----------|
| 整體         |             | 2.83        | 12.46        | 24.65         | 22.95         | 16.71         | 14.16         | 6.23    | 353  | 100.00    |
| 性別         | 男           | 2.73        | 11.48        | 27.32         | 24.04         | 15.85         | 12.57         | 6.01    | 183  | 100.00    |
|            | 女           | 2.94        | 13.53        | 21.76         | 21.76         | 17.65         | 15.88         | 6.47    | 170  | 100.00    |
| 年齡 #       | 12歲~19歲     | 0.00        | 20.00        | 25.00         | 35.00         | 5.00          | 15.00         | 0.00    | 20   | 100.00    |
|            | 20歲~29歲     | 4.72        | 17.32        | 25.20         | 20.47         | 17.32         | 10.24         | 4.72    | 127  | 100.00    |
|            | 30歲~39歲     | 1.33        | 13.33        | 24.00         | 21.33         | 17.33         | 16.00         | 6.67    | 75   | 100.00    |
|            | 40歲~49歲     | 1.82        | 1.82         | 23.64         | 25.45         | 14.55         | 23.64         | 9.09    | 55   | 100.00    |
|            | 50歲~59歲     | 1.92        | 7.69         | 21.15         | 26.92         | 21.15         | 13.46         | 7.69    | 52   | 100.00    |
|            | 60歲~69歲     | 0.00        | 13.64        | 31.82         | 18.18         | 18.18         | 9.09          | 9.09    | 22   | 100.00    |
|            | 70歲及以上      | 50.00       | 0.00         | 50.00         | 0.00          | 0.00          | 0.00          | 0.00    | 2    | 100.00    |
| 教育程度 #     | 國(初)中及以下    | 5.26        | 15.79        | 15.79         | 26.32         | 5.26          | 21.05         | 10.53   | 19   | 100.00    |
|            | 高中、職        | 1.85        | 11.11        | 29.63         | 16.67         | 9.26          | 24.07         | 7.41    | 54   | 100.00    |
|            | 大專及以上       | 2.86        | 12.50        | 24.29         | 23.93         | 18.93         | 11.79         | 5.71    | 280  | 100.00    |
| 工作別 #      | 專技主管人員      | 3.42        | 11.11        | 21.37         | 21.37         | 24.79         | 11.97         | 5.98    | 117  | 100.00    |
|            | 技術員/事務人員    | 2.63        | 7.89         | 28.95         | 15.79         | 15.79         | 18.42         | 10.53   | 38   | 100.00    |
|            | 服務工作人員      | 0.00        | 4.84         | 27.42         | 25.81         | 12.90         | 24.19         | 4.84    | 62   | 100.00    |
|            | 農林漁牧及體力工作者  | 0.00        | 6.25         | 12.50         | 25.00         | 31.25         | 12.50         | 12.50   | 16   | 100.00    |
|            | 家管/退休/無業    | 2.00        | 12.00        | 30.00         | 20.00         | 10.00         | 14.00         | 12.00   | 50   | 100.00    |
|            | 學生          | 5.71        | 25.71        | 24.29         | 28.57         | 8.57          | 7.14          | 0.00    | 70   | 100.00    |
| 婚姻狀況       | 未婚          | 3.21        | 17.11        | 24.60         | 21.39         | 16.04         | 13.37         | 4.28    | 187  | 100.00    |
|            | 已婚          | 2.41        | 7.23         | 24.70         | 24.70         | 17.47         | 15.06         | 8.43    | 166  | 100.00    |
| 個人每月平均所得 # | 無經常性收入或沒有收入 | 4.72        | 22.64        | 26.42         | 25.47         | 7.55          | 7.55          | 5.66    | 106  | 100.00    |
|            | 未滿3萬元       | 2.38        | 8.33         | 25.00         | 23.81         | 14.29         | 19.05         | 7.14    | 84   | 100.00    |
|            | 3萬元~未滿5萬元   | 2.22        | 11.11        | 24.44         | 20.00         | 16.67         | 18.89         | 6.67    | 90   | 100.00    |
|            | 5萬元~未滿10萬元  | 1.69        | 3.39         | 23.73         | 18.64         | 35.59         | 11.86         | 5.08    | 59   | 100.00    |
|            | 10萬元及以上     | 0.00        | 7.14         | 14.29         | 35.71         | 21.43         | 14.29         | 7.14    | 14   | 100.00    |
| 居住地區 #     | 北部地區        | 0.00        | 3.75         | 26.25         | 16.25         | 27.50         | 18.75         | 7.50    | 80   | 100.00    |
|            | 中部地區        | 3.13        | 14.06        | 25.00         | 29.69         | 17.19         | 7.81          | 3.13    | 64   | 100.00    |
|            | 南部地區        | 4.17        | 17.36        | 29.86         | 24.31         | 10.42         | 9.72          | 4.17    | 144  | 100.00    |
|            | 東部地區        | 0.00        | 0.00         | 0.00          | 25.00         | 25.00         | 50.00         | 0.00    | 4    | 100.00    |
|            | 金馬地區        | 50.00       | 0.00         | 0.00          | 0.00          | 0.00          | 0.00          | 50.00   | 2    | 100.00    |
|            | 國外地區        | 1.69        | 11.86        | 11.86         | 22.03         | 16.95         | 23.73         | 11.86   | 59   | 100.00    |
| 國籍 *       | 本國          | 3.15        | 12.94        | 27.97         | 22.38         | 16.43         | 12.24         | 4.90    | 286  | 100.00    |
|            | 外國          | 1.49        | 10.45        | 10.45         | 25.37         | 17.91         | 22.39         | 11.94   | 67   | 100.00    |
| 調查月份 #     | 1月          | 0.00        | 11.76        | 17.65         | 23.53         | 29.41         | 11.76         | 5.88    | 17   | 100.00    |
|            | 2月          | 0.00        | 31.58        | 31.58         | 21.05         | 10.53         | 5.26          | 0.00    | 19   | 100.00    |
|            | 3月          | 3.09        | 10.31        | 21.65         | 34.02         | 12.37         | 9.28          | 9.28    | 97   | 100.00    |
|            | 4月          | 0.00        | 7.02         | 22.81         | 21.05         | 22.81         | 24.56         | 1.75    | 57   | 100.00    |
|            | 5月          | 0.00        | 5.00         | 20.00         | 30.00         | 30.00         | 5.00          | 10.00   | 20   | 100.00    |
|            | 6月          | 0.00        | 5.26         | 21.05         | 15.79         | 26.32         | 31.58         | 0.00    | 19   | 100.00    |
|            | 7月          | 6.67        | 23.33        | 33.33         | 13.33         | 6.67          | 13.33         | 3.33    | 30   | 100.00    |
|            | 8月          | 0.00        | 14.29        | 35.71         | 14.29         | 7.14          | 21.43         | 7.14    | 14   | 100.00    |
|            | 9月          | 5.56        | 16.67        | 22.22         | 0.00          | 16.67         | 27.78         | 11.11   | 18   | 100.00    |
|            | 10月         | 6.25        | 12.50        | 37.50         | 12.50         | 12.50         | 6.25          | 12.50   | 16   | 100.00    |
|            | 11月         | 9.52        | 14.29        | 33.33         | 28.57         | 9.52          | 4.76          | 0.00    | 21   | 100.00    |
|            | 12月         | 4.00        | 12.00        | 16.00         | 20.00         | 24.00         | 12.00         | 12.00   | 25   | 100.00    |
| 季節         | 春季          | 1.64        | 18.03        | 21.31         | 21.31         | 21.31         | 9.84          | 6.56    | 61   | 100.00    |
|            | 夏季          | 1.72        | 8.62         | 21.84         | 29.31         | 17.82         | 13.79         | 6.90    | 174  | 100.00    |
|            | 秋季          | 3.17        | 15.87        | 30.16         | 14.29         | 12.70         | 20.63         | 3.17    | 63   | 100.00    |
|            | 冬季          | 7.27        | 14.55        | 30.91         | 14.55         | 12.73         | 12.73         | 7.27    | 55   | 100.00    |
| 淡旺季        | 旺季          | 2.74        | 13.24        | 25.57         | 25.11         | 14.16         | 13.24         | 5.94    | 219  | 100.00    |
|            | 淡季          | 2.99        | 11.19        | 23.13         | 19.40         | 20.90         | 15.67         | 6.72    | 134  | 100.00    |

\* 表示經卡方檢定(Chi-square Test)，該人文變項達到統計上顯著差異( $\alpha=0.05$ )。

# 表示該人文變項組間期望值小於5的比例超過25%，因此，未做卡方檢定(Chi-square Test)。

註：本表已排除年齡/教育程度/工作別/婚姻狀況/個人每月平均所得/居住地區/回答不確定意見的受訪者。

附表4-20-D3 到阿里山森林遊樂區內各項花費是否合理

Base:所有受訪者

|            |             | 很貴    | 貴     | 合理(還好，<br>可以接受) | 便宜    | 很便宜  | 無花費   | 回答人數 | 回答人數合<br>計百分比 |
|------------|-------------|-------|-------|-----------------|-------|------|-------|------|---------------|
| 整體         |             | 2.55  | 20.40 | 69.12           | 2.27  | 0.28 | 5.38  | 353  | 100.00        |
| 性別 #       | 男           | 2.19  | 22.40 | 66.12           | 3.28  | 0.00 | 6.01  | 183  | 100.00        |
|            | 女           | 2.94  | 18.24 | 72.35           | 1.18  | 0.59 | 4.71  | 170  | 100.00        |
| 年齡 #       | 12歲~19歲     | 0.00  | 25.00 | 70.00           | 5.00  | 0.00 | 0.00  | 20   | 100.00        |
|            | 20歲~29歲     | 1.57  | 23.62 | 69.29           | 1.57  | 0.00 | 3.94  | 127  | 100.00        |
|            | 30歲~39歲     | 4.00  | 20.00 | 66.67           | 2.67  | 0.00 | 6.67  | 75   | 100.00        |
|            | 40歲~49歲     | 3.64  | 14.55 | 78.18           | 0.00  | 0.00 | 3.64  | 55   | 100.00        |
|            | 50歲~59歲     | 3.85  | 21.15 | 59.62           | 5.77  | 1.92 | 7.69  | 52   | 100.00        |
|            | 60歲~69歲     | 0.00  | 13.64 | 77.27           | 0.00  | 0.00 | 9.09  | 22   | 100.00        |
|            | 70歲及以上      | 0.00  | 0.00  | 50.00           | 0.00  | 0.00 | 50.00 | 2    | 100.00        |
| 教育程度 #     | 國(初)中及以下    | 0.00  | 15.79 | 68.42           | 0.00  | 0.00 | 15.79 | 19   | 100.00        |
|            | 高中、職        | 5.56  | 9.26  | 75.93           | 1.85  | 0.00 | 7.41  | 54   | 100.00        |
|            | 大專及以上       | 2.14  | 22.86 | 67.86           | 2.50  | 0.36 | 4.29  | 280  | 100.00        |
| 工作別 #      | 專技主管人員      | 5.13  | 23.08 | 63.25           | 2.56  | 0.00 | 5.98  | 117  | 100.00        |
|            | 技術員/事務人員    | 2.63  | 13.16 | 78.95           | 0.00  | 2.63 | 2.63  | 38   | 100.00        |
|            | 服務工作人員      | 0.00  | 20.97 | 72.58           | 1.61  | 0.00 | 4.84  | 62   | 100.00        |
|            | 農林漁牧及體力工作者  | 0.00  | 12.50 | 81.25           | 6.25  | 0.00 | 0.00  | 16   | 100.00        |
|            | 家管/退休/無業    | 2.00  | 16.00 | 70.00           | 2.00  | 0.00 | 10.00 | 50   | 100.00        |
|            | 學生          | 1.43  | 24.29 | 67.14           | 2.86  | 0.00 | 4.29  | 70   | 100.00        |
| 婚姻狀況 #     | 未婚          | 2.67  | 22.46 | 69.52           | 2.14  | 0.00 | 3.21  | 187  | 100.00        |
|            | 已婚          | 2.41  | 18.07 | 68.67           | 2.41  | 0.60 | 7.83  | 166  | 100.00        |
| 個人每月平均所得 # | 無經常性收入或沒有收入 | 0.94  | 23.58 | 65.09           | 2.83  | 0.00 | 7.55  | 106  | 100.00        |
|            | 未滿3萬元       | 2.38  | 16.67 | 75.00           | 1.19  | 1.19 | 3.57  | 84   | 100.00        |
|            | 3萬元~未滿5萬元   | 3.33  | 22.22 | 68.89           | 1.11  | 0.00 | 4.44  | 90   | 100.00        |
|            | 5萬元~未滿10萬元  | 5.08  | 22.03 | 64.41           | 1.69  | 0.00 | 6.78  | 59   | 100.00        |
|            | 10萬元及以上     | 0.00  | 0.00  | 85.71           | 14.29 | 0.00 | 0.00  | 14   | 100.00        |
| 居住地區 #     | 北部地區        | 3.75  | 20.00 | 71.25           | 1.25  | 0.00 | 3.75  | 80   | 100.00        |
|            | 中部地區        | 1.56  | 26.56 | 64.06           | 1.56  | 0.00 | 6.25  | 64   | 100.00        |
|            | 南部地區        | 3.47  | 21.53 | 66.67           | 2.08  | 0.00 | 6.25  | 144  | 100.00        |
|            | 東部地區        | 0.00  | 25.00 | 50.00           | 0.00  | 0.00 | 25.00 | 4    | 100.00        |
|            | 金馬地區        | 0.00  | 0.00  | 50.00           | 50.00 | 0.00 | 0.00  | 2    | 100.00        |
|            | 國外地區        | 0.00  | 11.86 | 79.66           | 3.39  | 1.69 | 3.39  | 59   | 100.00        |
| 國籍 #       | 本國          | 3.15  | 21.33 | 67.48           | 2.10  | 0.00 | 5.94  | 286  | 100.00        |
|            | 外國          | 0.00  | 16.42 | 76.12           | 2.99  | 1.49 | 2.99  | 67   | 100.00        |
| 調查月份 #     | 1月          | 0.00  | 0.00  | 100.00          | 0.00  | 0.00 | 0.00  | 17   | 100.00        |
|            | 2月          | 0.00  | 31.58 | 63.16           | 5.26  | 0.00 | 0.00  | 19   | 100.00        |
|            | 3月          | 4.12  | 25.77 | 67.01           | 2.06  | 1.03 | 0.00  | 97   | 100.00        |
|            | 4月          | 0.00  | 17.54 | 64.91           | 1.75  | 0.00 | 15.79 | 57   | 100.00        |
|            | 5月          | 5.00  | 30.00 | 50.00           | 0.00  | 0.00 | 15.00 | 20   | 100.00        |
|            | 6月          | 0.00  | 10.53 | 89.47           | 0.00  | 0.00 | 0.00  | 19   | 100.00        |
|            | 7月          | 0.00  | 3.33  | 73.33           | 10.00 | 0.00 | 13.33 | 30   | 100.00        |
|            | 8月          | 7.14  | 21.43 | 71.43           | 0.00  | 0.00 | 0.00  | 14   | 100.00        |
|            | 9月          | 0.00  | 11.11 | 72.22           | 0.00  | 0.00 | 16.67 | 18   | 100.00        |
|            | 10月         | 0.00  | 12.50 | 87.50           | 0.00  | 0.00 | 0.00  | 16   | 100.00        |
|            | 11月         | 14.29 | 28.57 | 52.38           | 4.76  | 0.00 | 0.00  | 21   | 100.00        |
|            | 12月         | 0.00  | 36.00 | 64.00           | 0.00  | 0.00 | 0.00  | 25   | 100.00        |
| 季節 #       | 春季          | 0.00  | 24.59 | 73.77           | 1.64  | 0.00 | 0.00  | 61   | 100.00        |
|            | 夏季          | 2.87  | 23.56 | 64.37           | 1.72  | 0.57 | 6.90  | 174  | 100.00        |
|            | 秋季          | 1.59  | 9.52  | 77.78           | 4.76  | 0.00 | 6.35  | 63   | 100.00        |
|            | 冬季          | 5.45  | 18.18 | 69.09           | 1.82  | 0.00 | 5.45  | 55   | 100.00        |
| 淡旺季 #      | 旺季          | 1.83  | 20.09 | 68.49           | 3.20  | 0.46 | 5.94  | 219  | 100.00        |
|            | 淡季          | 3.73  | 20.90 | 70.15           | 0.75  | 0.00 | 4.48  | 134  | 100.00        |

\* 表示經卡方檢定(Chi-square Test)，該人文變項達到統計上顯著差異( $\alpha=0.05$ )。

# 表示該人文變項組間期望值小於5的比例超過25%，因此，未做卡方檢定 (Chi-square Test)。

註：本表已排除年齡/教育程度/工作別/婚姻狀況/個人每月平均所得/居住地區/回答不確定意見的受訪者。

Gallup Market Research Corp., Taiwan

附錄4-20-42

## 附錄五 餐飲服務調查





## 壹、緒論

### 一、調查目的

交通部觀光局為了解國家風景區遊客對於國家風景區內遊客中心之附設餐廳所提供之餐飲及販售商品種類、品質、價格與品質之相當程度、以及餐廳用餐環境等滿意程度，特委託本公司進行調查結果分析，以提升國家風景區附設餐廳之水準，提高遊客之滿意程度。

### 二、調查項目

調查項目除性別、年齡等遊客基本資料外，還包括下列四個問項：

- 請問您對這個國家風景區的餐廳提供的餐飲及販售商品的種類滿不滿意？
- 請問您對這個國家風景區的餐廳提供的餐飲及販售商品的品質滿不滿意？
- 請問您對這個國家風景區的餐廳提供的餐飲及販售商品價格與商品品質相當之程度滿不滿意(包括販賣機)？
- 請問您對這個國家風景區的餐廳用餐環境滿不滿意？

## 貳、研究方法

### 一、調查對象

於民國 100 年 1 月至 12 月間，到訪國家風景區所提供之餐飲服務之 12 歲以上遊客。

### 二、調查方法與地點

調查方法係由各國家風景區附設餐廳針對到餐廳消費的遊客進行訪問，並於次月將當月調查結果輸入蓋洛普徵信股份有限公司自行研發之 MISS (Multi- faceted Internet Survey System) 之訪問系統，或將紙本問卷寄回，由蓋洛普徵信股份有限公司研究人員進行問卷輸入，最後由蓋洛普徵信股份有限公司進行調查結果分析。

調查地點係由交通部觀光局所提供 6 個訪問景點，共代表 6 處國家風景區之餐飲服務。6 個訪問景點如下：

附錄 5 表 2-1 國家風景區餐飲服務調查據點

| 國家風景區         | 調查據點       |
|---------------|------------|
| 花東縱谷國家風景區     | 鯉魚潭遊客中心    |
| 參山國家風景區       | 獅山遊客中心     |
| 東部海岸國家風景區     | 處本部遊客中心    |
| 大鵬灣國家風景區      | 沙瑪基琉球露營區餐廳 |
| 澎湖國家風景區       | 北海遊客中心 2 樓 |
| 東北角暨宜蘭海岸國家風景區 | 外澳服務區      |



### 三、調查時間

全年調查期間為 100 年 1 月至 12 月，以調查據點開放時間作為調查時間。

### 四、分析方法

1. 依據受訪者性別、年齡、調查據點等自變項，對各項具分析意義之應變項相關問題，進行交叉分析，並利用次數及百分比交叉分析所呈現之數據，了解各區隔屬性與變項間之特性或消長。
2. 並透過卡方檢定(Chi-square test)，以檢驗各自變項與其應變項間之關聯(association)是否顯著。

### 五、有效樣本特徵說明

本次調查以民國 100 年 1 月至 12 月間，到訪國家風景區轄內附設餐廳之 12 歲以上遊客為受訪對象，本次 100 年調查實際有效樣本數共計 1,053 份(受訪者基本屬性請參考附錄 5 表 2-2)。到訪國家風景區轄內餐飲設施之受訪遊客的整體特質輪廓分析如下：

1. 女性(57.26%)受訪遊客略多於男性(42.74%)。
2. 受訪遊客年齡比例最多的是 40 歲~49 歲，占 19.85%；其次是 30 歲~39 歲，占 17.09%；再其次是 20 歲~24 歲，占 16.71%。

附錄 5 表 2-2 有效樣本特徵描述(n= 1,053)

| 屬性   |            | 回答人數 | %     |
|------|------------|------|-------|
| 性別   | 男          | 450  | 42.74 |
|      | 女          | 603  | 57.26 |
| 年齡   | 12 歲~14 歲  | 50   | 4.75  |
|      | 15 歲~19 歲  | 146  | 13.87 |
|      | 20 歲~24 歲  | 176  | 16.71 |
|      | 25 歲~29 歲  | 114  | 10.83 |
|      | 30 歲~39 歲  | 180  | 17.09 |
|      | 40 歲~49 歲  | 209  | 19.85 |
|      | 50 歲~59 歲  | 129  | 12.25 |
|      | 60 歲及以上    | 49   | 4.65  |
| 調查據點 | 鯉魚潭遊客中心    | 31   | 2.94  |
|      | 獅山遊客中心     | 74   | 7.03  |
|      | 處本部遊客中心    | 30   | 2.85  |
|      | 沙瑪基琉球露營區餐廳 | 143  | 13.58 |
|      | 北海遊客中心 2 樓 | 181  | 17.19 |
|      | 外澳服務區      | 594  | 56.41 |



## 參、調查結果

### 一、餐飲及販售商品種類的滿意度

1. 參考圖 3-1-1，以整體而言，受訪遊客對於餐飲及販售商品種類滿意的比例達 80.34%，而不滿意的比例有 9.12%。

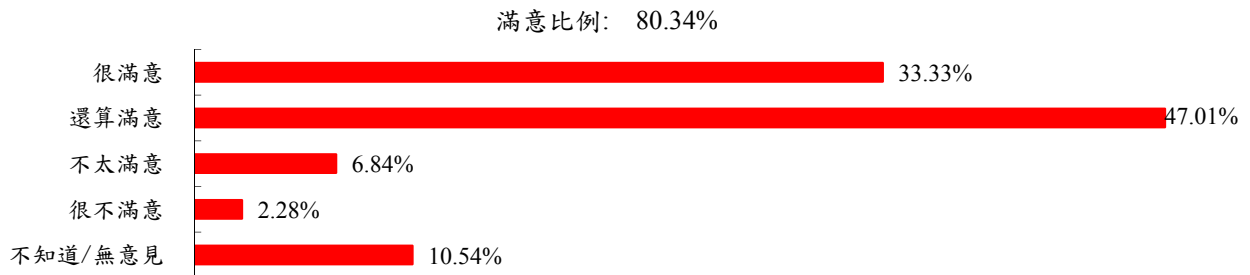


圖 3-1-1 餐飲及販售商品種類滿意度 Base:所有受訪者(n=1,053)

2. 依性別而言，從圖 3-1-2 可以看到，男性對於餐飲及販售商品種類滿意的比例達 82.67%，女性滿意的比例為 78.61%。

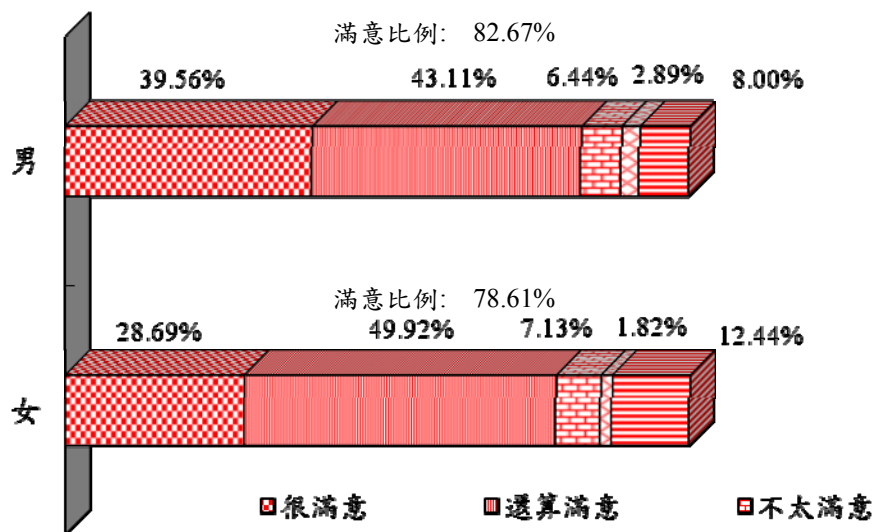


圖 3-1-2 餐飲及販售商品種類滿意度 - 依性別分 Base: 所有受訪者(n=1,053)

3. 依年齡而言，從圖 3-1-3 可以看到，20~24 歲的受訪遊客中有 83.53%對於餐飲及販售商品種類滿意，占比例最高，其次是 40~49 歲，達 81.82%；而感到滿意比例最低的是 12~14 歲的受訪遊客，占 72.00%。

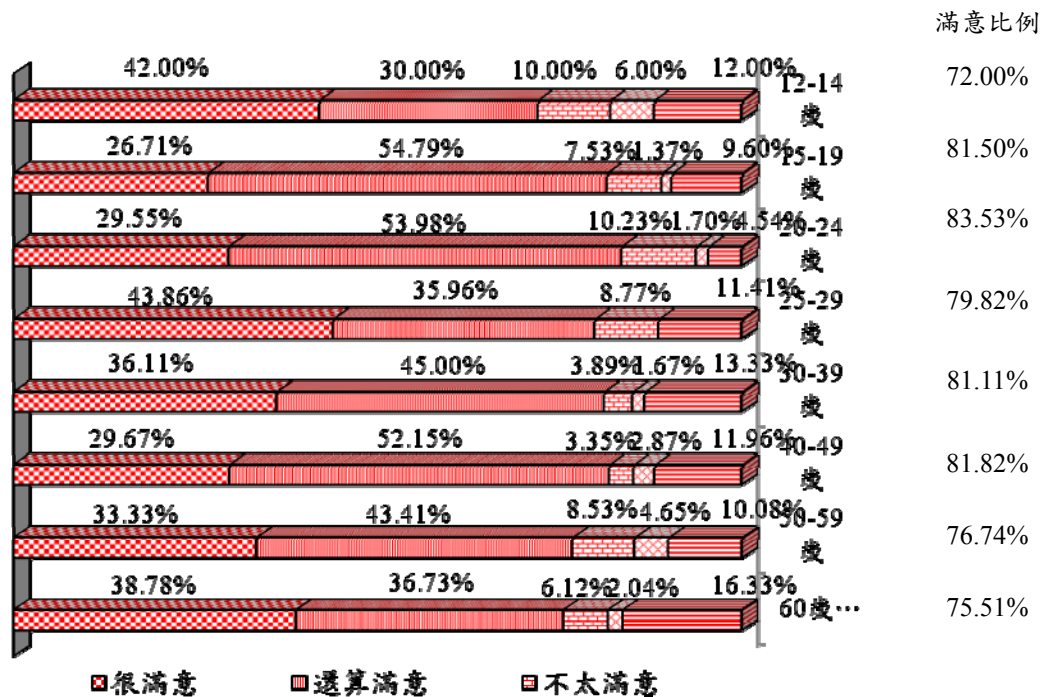


圖 3-1-3 餐飲及販售商品種類滿意度 - 依年齡分 Base: 所有受訪者(n=1,053)

4. 依調查據點而言，從圖 3-1-4 可以看到，鯉魚潭遊客中心的受訪遊客對於餐飲及商品種類滿意的比例最高，占 96.77%，其次是北海遊客中心 2 樓，占 87.29%，滿意比例最少的是獅山遊客中心，占 58.10%。

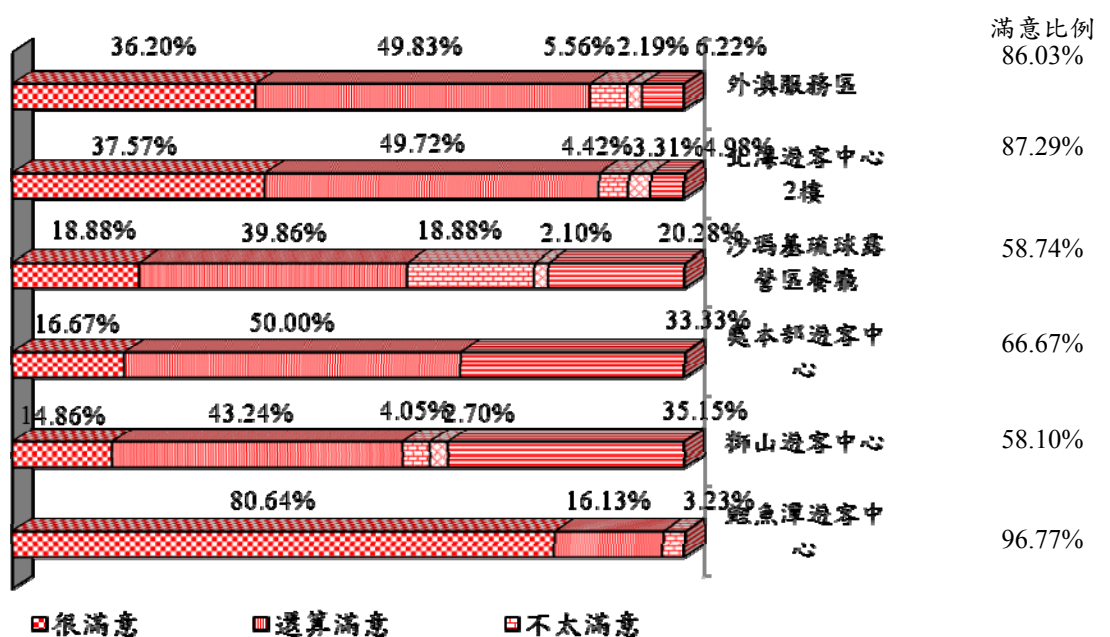


圖 3-1-4 餐飲及販售商品種類滿意度 - 依據點分 Base: 所有受訪者(n=1,053)

## 二、餐飲及販售商品品質的滿意度

1. 參考圖 3-2-1，以整體來看，受訪遊客對於餐飲及販售商品品質滿意的比例達 80.25%，而不滿意的比例有 8.54%。

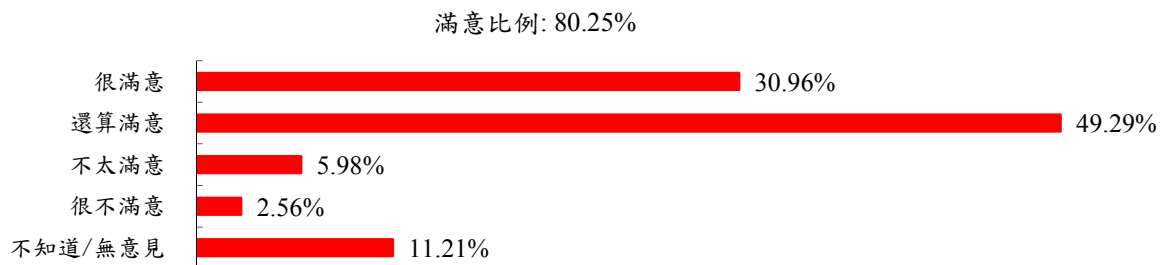


圖 3-2-1 餐飲及販售商品品質滿意度 Base:所有受訪者(n=1,053)

2. 依性別來看，從圖 3-2-2 可以看到，男性對於餐飲及販售商品品質滿意的比例達 82.44%，女性滿意的比例為 78.61%。

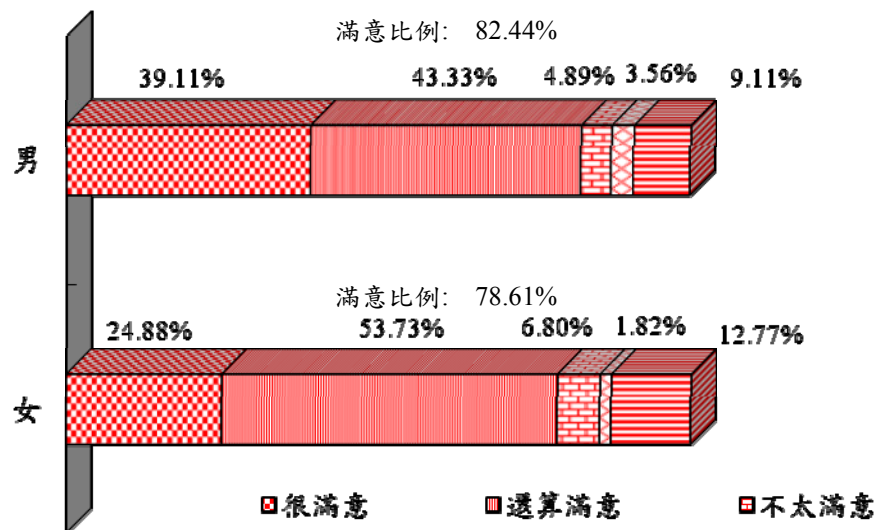


圖 3-2-2 餐飲及販售商品品質滿意度 - 依性別分 Base: 所有受訪者(n=1,053)



3. 依年齡而言，從圖 3-2-3 可以看到，20-24 歲的受訪遊客中有 87.50%對於餐飲及販售商品品質感到滿意，占比最高，其次是 30-39 歲，達 83.89%；而感到滿意比例最低的是 60 歲以上的受訪遊客，占 69.38%。

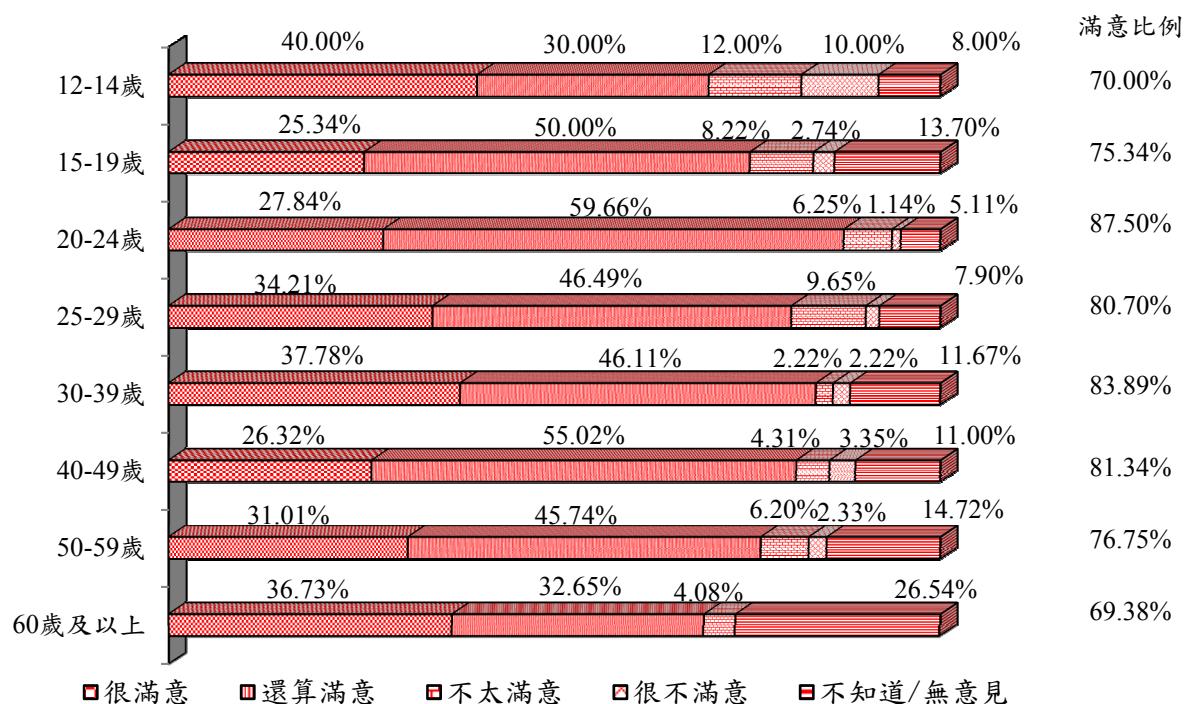


圖 3-2-3 餐飲及販售商品品質滿意度 - 依年齡分 Base: 所有受訪者(n=1,053)

4. 依調查據點而言，從圖 3-2-4 可以看到，鯉魚潭遊客中心的受訪遊客對於餐飲及商品種類滿意的比例最高，占 96.77%，滿意比例最少的是獅山遊客中心，占 51.35%。

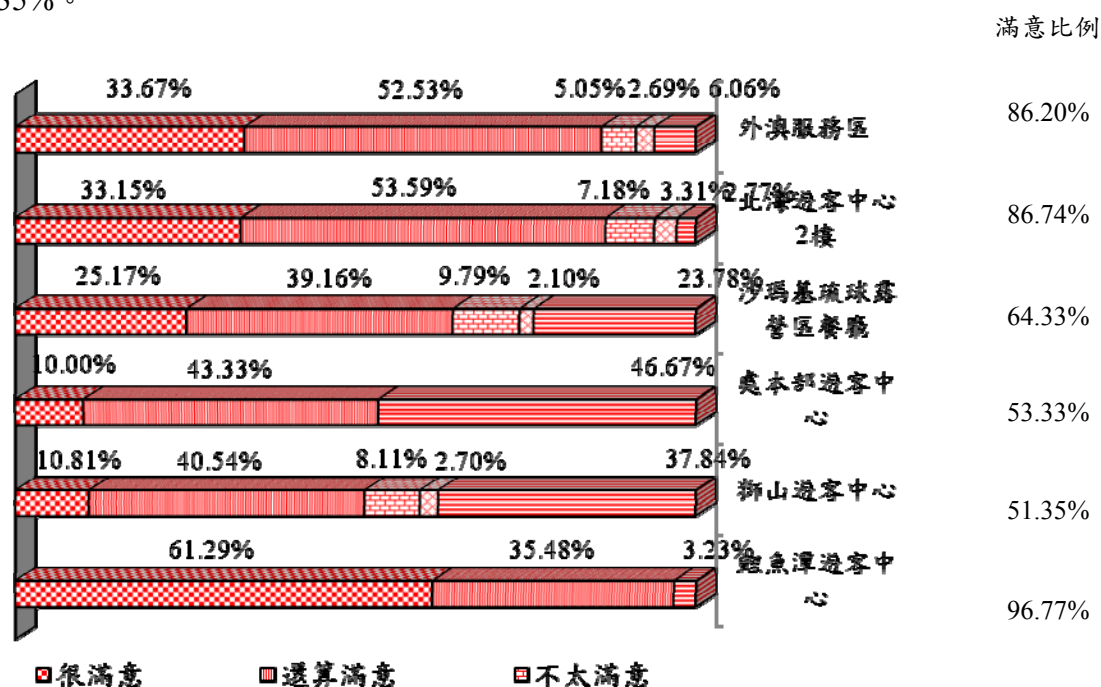


圖 3-2-4 餐飲及販售商品品質滿意度 - 依據點分 Base: 所有受訪者(n=1,053)

### 三、餐飲及販售商品價格與品質相當程度的滿意度

1. 參考圖 3-3-1，以整體而言，受訪遊客對於餐飲及販售商品價格與品質相當滿意的比例達 82.90%，而不滿意的比例有 7.31%。

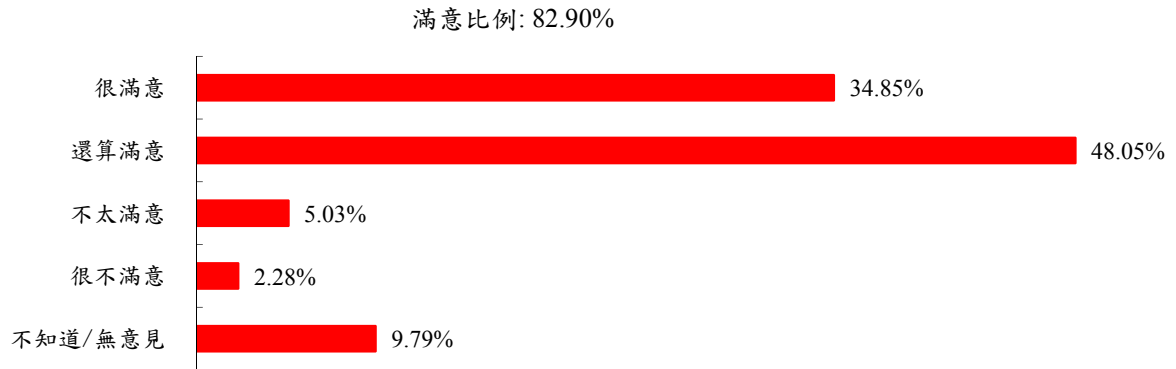


圖 3-3-1 餐飲及販售商品價格與品質相當滿意度 Base:所有受訪者(n=1,053)

2. 依性別而言，從圖 3-3-2 可以看到，男性對於餐飲及販售商品價格與品質相當滿意的比例達 83.56%，女性滿意的比例為 82.43%。

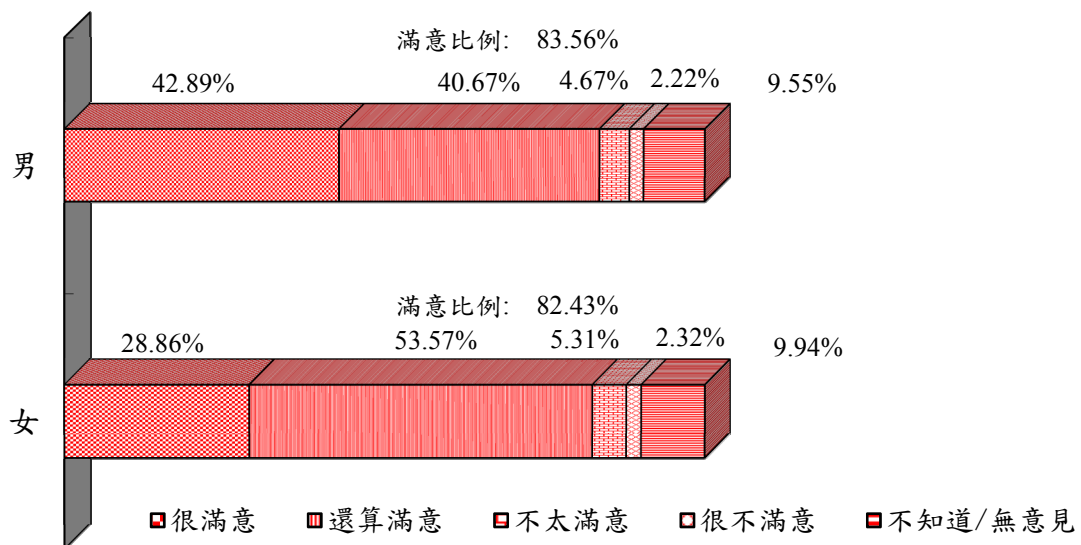


圖 3-3-2 餐飲及販售商品價格與品質相當滿意度 - 依性別分 Base: 所有受訪者(n=1,053)

3. 依年齡而言，從圖 3-3-3 可以看到，25-29 歲的受訪遊客中有 86.84%對於餐飲及販售商品價格與品質相當程度感到滿意，占比例最高，其次是 20-24 歲，占 86.37%，再其次是 30-39 歲，達 85.56%；而感到滿意比例最低的是 60 歲及以上的受訪遊客，占 75.51%。

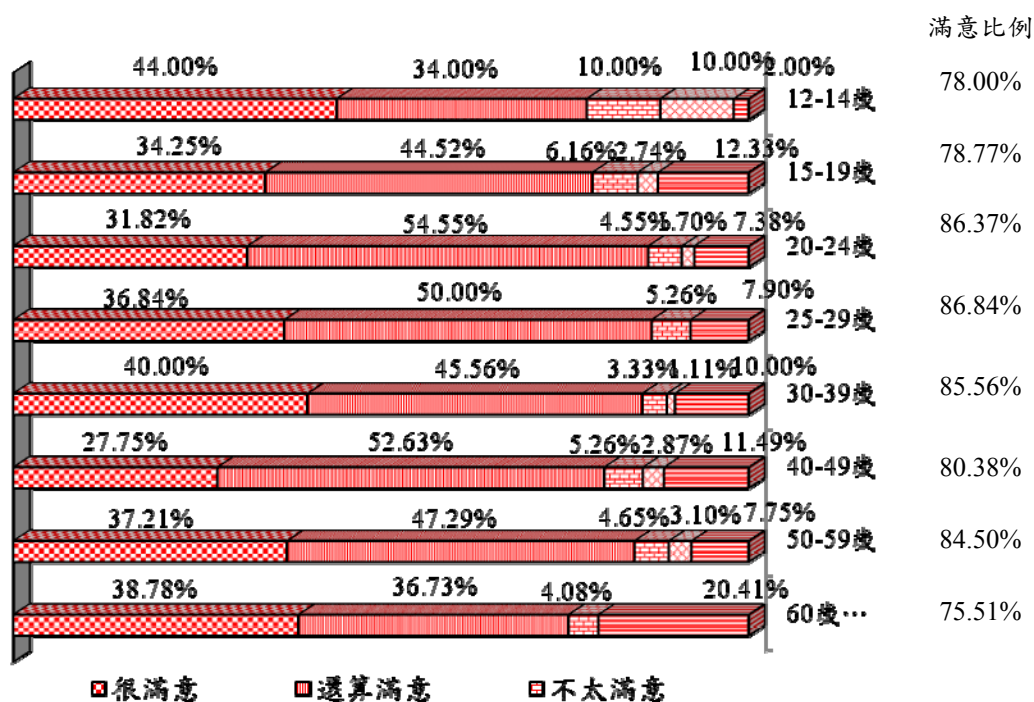


圖 3-3-3 餐飲及販售商品價格與品質相當滿意度 - 依年齡分 Base: 所有受訪者(n=1,053)

4. 依調查據點而言，從圖 3-3-4 可以看到，鯉魚潭遊客中心的受訪遊客對於餐飲及商品價格與品質相當程度滿意的比例最高，占 87.09%，其次是外澳服務區，占 86.70%；滿意比例最少的是處本部遊客中心，占 56.66%。

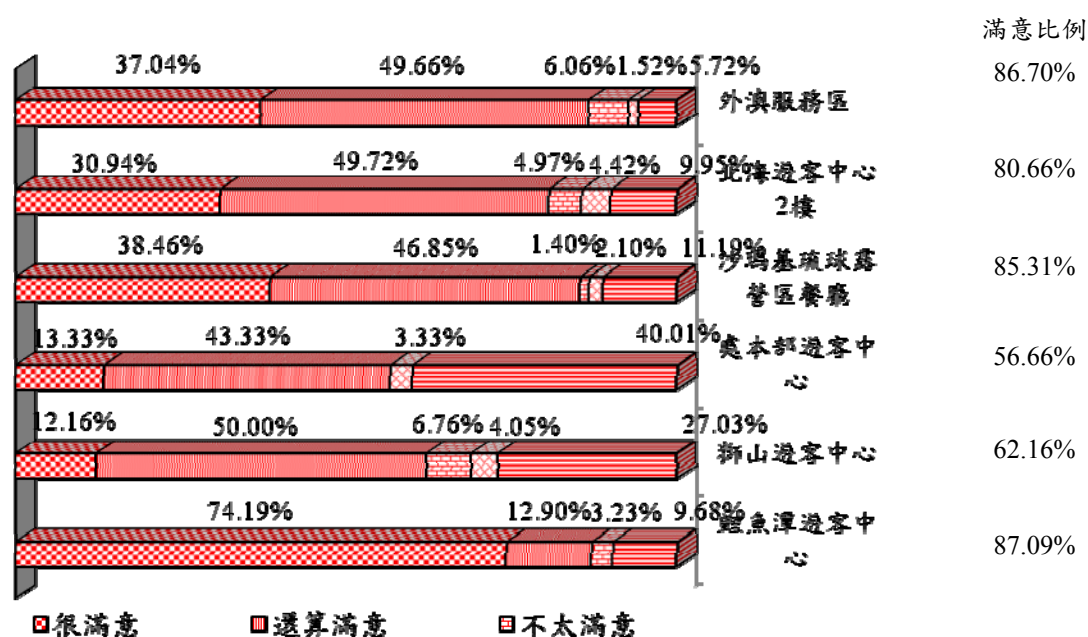


圖 3-3-4 餐飲及販售商品價格與品質相當滿意度 - 依據點分 Base: 所有受訪者(n=1,053)



#### 四、餐廳用餐環境的滿意度

1. 參考圖 3-4-1，以整體而言，受訪遊客對於餐廳用餐環境滿意的比例達 82.81%，而不滿意的比例只有 8.17%。

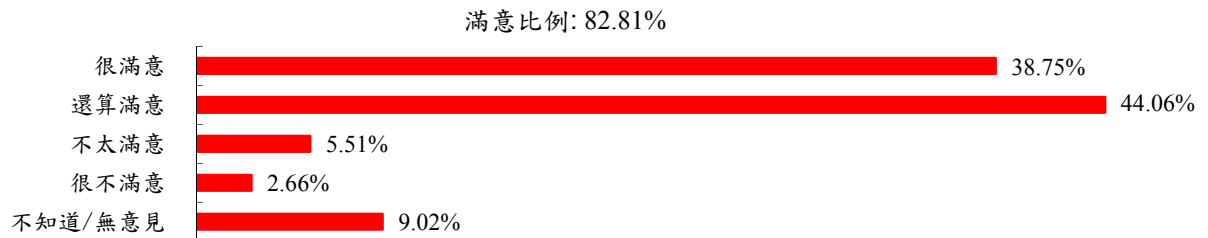


圖 3-4-1 餐廳用餐環境滿意度 Base:所有受訪者(n=1,053)

2. 依性別而言，從圖 3-4-2 可以看到，男性對於餐廳用餐環境滿意的比例達 86.45%，女性滿意的比例為 80.10%。

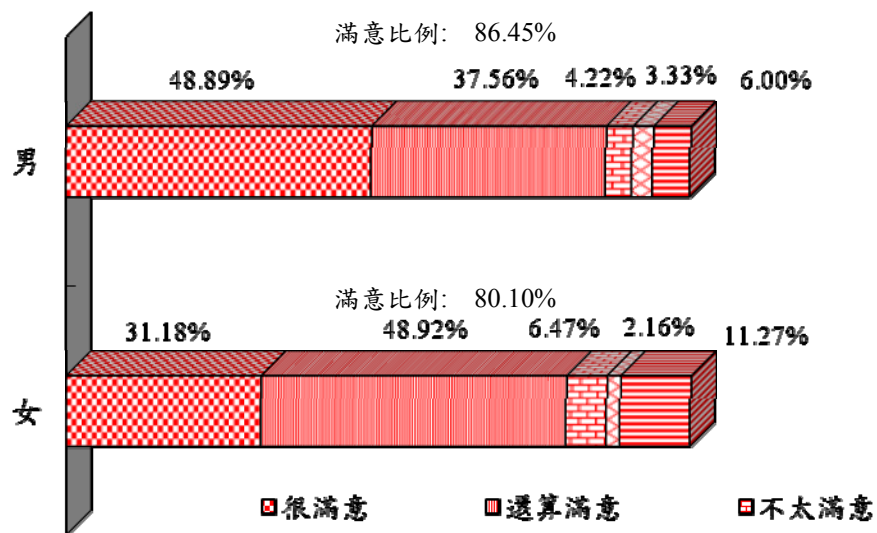


圖 3-4-2 餐廳用餐環境滿意度 - 依性別分 Base: 所有受訪者(n=1,053)

3. 依年齡而言，從圖 3-4-3 可以看到，30-39 歲的受訪遊客中有 87.22%對於餐廳用餐環境感到滿意，占比例最高，其次是 25-29 歲，達 86.84%；而感到滿意比例最低的是 60 歲及以上的受訪遊客，占 77.55%。

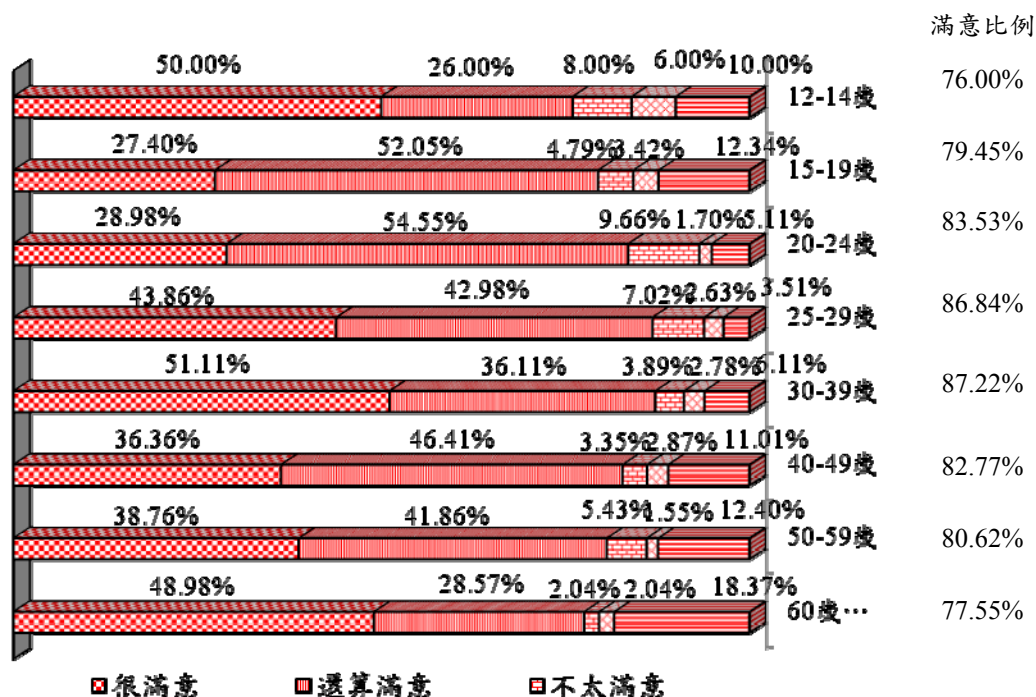


圖 3-4-3 餐廳用餐環境滿意度 - 依年齡分 Base: 所有受訪者(n=1,053)

4. 依調查據點而言，從圖 3-4-4 可以看到，鯉魚潭遊客中心的受訪遊客對於餐廳用餐環境滿意的比例最高，占 93.54%，其次是沙瑪基琉球露營區餐廳，占 91.61%，滿意比例最少的是獅山遊客中心，占 55.41%。

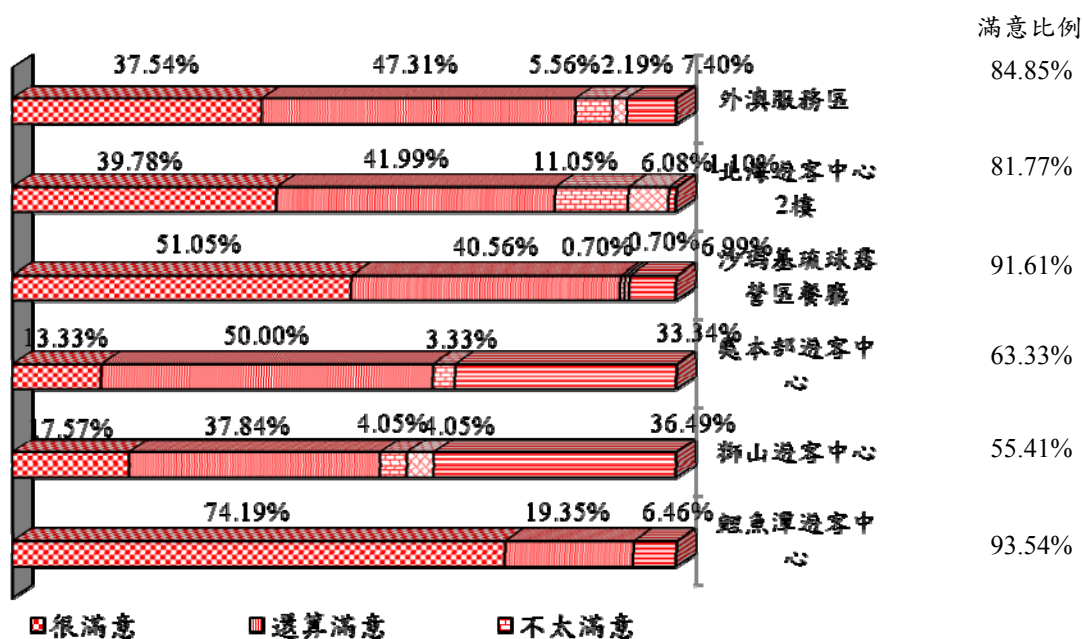


圖 3-4-4 餐廳用餐環境滿意度 - 依據點分 Base: 所有受訪者(n=1,053)

## 肆、綜合結論

1. 餐飲及販售商品種類的滿意度：整體而言，受訪遊客對於國家風景區餐廳的餐飲及販售商品種類滿意的比例達 80.34%；男性(82.67%)滿意的比例略高於女性(78.61%)；20-24 歲(83.53%)的受訪遊客滿意度較其他年齡層受訪遊客高；而所有調查據點中，以鯉魚潭遊客中心(96.77%)與北海遊客中心 2 樓(87.29%)受訪遊客感到滿意的比例最高。
2. 餐飲及販售商品品質的滿意度：整體而言，受訪遊客對於國家風景區餐廳的餐飲及販售商品品質滿意的比例達 80.25%；男性(82.44%)滿意的比例略高於女性(78.61%)；20-24 歲(87.50%)的受訪遊客滿意度較其他年齡層受訪遊客高；而所有調查據點中，以鯉魚潭遊客中心(96.77%)與北海遊客中心 2 樓(86.74%)受訪遊客感到滿意的比例最高。
3. 餐飲及販售商品價格與品質相當程度之滿意度：整體而言，受訪遊客對於國家風景區餐廳的餐飲及販售商品價格與品質相當程度滿意度的比例達 82.90%；男性(83.56%)滿意的比例略高於女性(82.43%)；25-29 歲(86.84%)的受訪遊客滿意度較其他年齡層受訪遊客高；而所有調查據點中，以鯉魚潭遊客中心(87.09%)與外澳服務區(86.70%)最令受訪遊客感到滿意。
4. 餐廳用餐環境之滿意度：整體而言，受訪遊客對於國家風景區餐廳用餐環境之滿意度的比例達 82.81%；男性(86.45%)滿意的比例高於女性(80.10%)；30-39 歲(87.22%)的受訪遊客滿意的比例最高；而所有調查據點中以鯉魚潭遊客中心(93.54%)及沙瑪基琉球露營區餐廳(91.61%)最令受訪遊客感到滿意。

## 國家圖書館出版品預行編目資料

國家風景區遊客調查報告. 第一部分：遊客問卷調查.  
100 年 / 蓋洛普徵信股份有限公司研究 -- 初版.  
--臺北市 交通部觀光局，民 101.08

面： 公分

ISBN：978-986-03-3188-2 (平裝)

1.旅遊 2.調查統計

992.028

101014400

## 100 年國家風景區遊客調查報告. 第一部分：遊客問卷調查

### 2011 Survey of National Scenic Areas

發行人：謝謂君

發行所：交通部觀光局

地址：台北市忠孝東路 4 段 290 號 9 樓

電話：(02) 2349-1500(代表號)

網址：<http://taiwan.net.tw>

其他版本類型：

[http://library.tboc.gov.tw/libecq/mdl\\_bibliography/detail.aspx?no=A20012392](http://library.tboc.gov.tw/libecq/mdl_bibliography/detail.aspx?no=A20012392)

研究單位：蓋洛普徵信股份有限公司

地址：台北市八德路 3 段 227 號 1 樓

電話：(02) 2579-0169

網址：<http://www.gallup.com.tw>

印刷者：捷品印刷事業股份有限公司

地址：新北市永和區中山路一段188號5樓

電話：(02) 2920-2240

出版日期：中華民國 101 年 8 月(初版)

價格：定價新台幣 800 元

展售處：五南文化廣場(發行中心)：40043 臺中市中山路 6 號

TEL：(04) 2226-0330 轉 27 FAX：(04) 2225-8234

網址：<http://www.wunanbooks.com.tw>

國家書店松江門市：10485 臺北市中山區松江路 209 號 1 樓

TEL：(02) 2518-0207

國家網路書店：<http://www.govbooks.com.tw>

版權歸屬：交通部觀光局

授權聯絡人：觀光局企劃組 2 科 TEL：(02) 2349-1679

GPN：1010101496

ISBN：978-986-03-3188-2

